



# AGUSE

OFICIO No. DA/084/2018

Hermosillo, Sonora, 12 de Abril de 2018  
"2018: Año de la Salud".

**C.P. Gustavo L. Rodríguez Lozano**  
Subsecretario de Egresos de la Secretaría de Hacienda  
Presente.-

Por la presente remito a usted información correspondiente al Primer trimestre 2018 de este Instituto, misma que fue integrada cumpliendo con los lineamientos vigentes establecidos por la Comisión Nacional de Armonización Contable (CONAC).

Asimismo, hago de su conocimiento que dicha información fue enviada vía electrónica en formato Excel, a los siguientes correos:

organismos@egresos.sonora.gob.mx  
elenacp2012@hotmail.com de Elena Núñez Ortega

Sin más por el momento, quedo de usted.

SECRETARIA DE HACIENDA  
SUBSECRETARIA DE EGRESOS  
**RECIBIDO**  
10:37  
12 ABR 2018  
Manuel  
DIRECCIÓN GENERAL DE PLANEACION  
EVALUACION

GOBIERNO DEL ESTADO DE SONORA  
SECRETARIA DE HACIENDA

**RECIBIDO**  
12 ABR 2018  
10410  
SUBSECRETARIA DE EGRESOS

**ATENTAMENTE**  
**DIRECTOR DE ADMINISTRACIÓN**

**LIC. MANUEL ORRANTIA FONSECA**

C.c.p. M.C. Juan Miguel Arias Soto. Director General del Instituto Superior de Seguridad Pública del Estado.  
c.C.P. Archivo

daev

ISSPE INSTITUTO SUPERIOR DE SEGURIDAD PÚBLICA DEL ESTADO  
**RECIBIDO**  
19 ABR 2018  
13:19 hrs  
DIRECCIÓN GENERAL

## Unidos logramos más

Sistema Estatal de Evaluación  
Estado de Situación Financiera  
INSTITUTO SUPERIOR DE SEGURIDAD PUBLICA DEL ESTADO  
Al 31 de MARZO de 2018  
(PESOS)

ETCA-I-01

TRIMESTRE: PRIMERO DEL 2018

ACTIVO	2018	2017	PASIVO	2018	2017
<b>Activo Circulante</b>			<b>Pasivo Circulante</b>		
Efectivo y Equivalentes	3,545,077.67	15,378,349.28	Cuentas por Pagar a Corto Plazo	5,157,450.36	9,783,943.44
Derechos a Recibir Efectivo o Equivalentes	3,172,421.66	3,782,455.24	Documentos por Pagar a Corto Plazo	707,000.00	707,000.00
Derechos a Recibir Bienes o Servicios	-	-	Porción a Corto Plazo de la Deuda Pública a Largo Plazo	-	-
Inventarios	-	-	Títulos y Valores a Corto Plazo	-	-
Almacenes	-	-	Pasivos Diferidos a Corto Plazo	-	-
Estimación por Pérdida o Deterioro de Activos Circulantes	-	-	Fondos y Bienes de Terceros en Garantía y/o Administración a Corto Plazo	-	-
Otros Activos Circulantes	-	-	Provisiones a Corto Plazo	-	-
			Otros Pasivos a Corto Plazo	-	-
<b>Total de Activos Circulantes</b>	<b>6,717,499.33</b>	<b>19,160,804.52</b>	<b>Total de Pasivos Circulantes</b>	<b>5,864,450.36</b>	<b>10,490,943.44</b>
<b>Activo No Circulante</b>			<b>Pasivo No Circulante</b>		
Inversiones Financieras a Largo Plazo	-	-	Cuentas por Pagar a Largo Plazo	-	-
Derechos a Recibir Efectivo o Equivalentes a Largo Plazo	-	-	Documentos por Pagar a Largo Plazo	-	-
Bienes Inmuebles, Infraestructura y Construcciones en Proceso	32,970,000.00	32,970,000.00	Deuda Pública a Largo Plazo	-	-
Bienes Muebles	8,424,241.20	7,131,085.66	Pasivos Diferidos a Largo Plazo	-	-
Activos Intangibles	-	-	Fondos y Bienes de Terceros en Garantía y/o en Administración a Largo Plazo	-	-
Depreciación, Deterioro y Amortización Acumulada de Bienes	3,164,444.28	2,855,220.10	Provisiones a Largo Plazo	-	-
Activos Diferidos	-	-			
Estimación por Pérdida o Deterioro de Activos no Circulantes	-	-			
Otros Activos no Circulantes	-	-			
<b>Total de Activos No Circulantes</b>	<b>38,229,796.92</b>	<b>37,245,865.56</b>	<b>Total de Pasivos No Circulantes</b>	<b>-</b>	<b>-</b>
<b>Total de Activos</b>	<b>44,947,296.25</b>	<b>56,406,670.08</b>	<b>Total de Pasivo</b>	<b>5,864,450.36</b>	<b>10,490,943.44</b>
			<b>Hacienda Pública/Patrimonio</b>		
			<b>Hacienda Pública/Patrimonio Contribuido</b>	<b>33,547,379.53</b>	<b>33,547,379.53</b>
			Aportaciones	33,547,379.53	33,547,379.53
			Donaciones de Capital	-	-
			Actualización de la Hacienda Pública/Patrimonio		
			<b>Hacienda Pública/Patrimonio Generado</b>	<b>5,535,466.36</b>	<b>12,368,347.11</b>
			Resultados del Ejercicio (Ahorro/ Desahorro)	2,821,135.13	1,106,248.41
			Resultados de Ejercicios Anteriores	10,134,298.45	9,028,050.04
			Revalúos	1,484,534.59	1,484,534.59
			Reservas	-	-
			Rectificaciones de Resultados de Ejercicios Anteriores	3,262,231.55	749,514.07
			<b>Exceso o Insuficiencia en la Actualización de la Hacienda Pública/Patrimonio</b>	<b>-</b>	<b>-</b>
			Resultado por Posición Monetaria	-	-
			Resultado por Tenencia de Activos no Monetarios	-	-
			<b>Total Hacienda Pública/Patrimonio</b>	<b>39,082,845.89</b>	<b>45,915,726.64</b>
			<b>Total de Pasivo y Hacienda Pública/Patrimonio</b>	<b>44,947,296.25</b>	<b>56,406,670.08</b>

"Bajo protesta de decir verdad declaramos que los Estados Financieros y sus Notas, son razonablemente correctos y son responsabilidad del emisor"

C. Daniel Alberto Escalante Valenzuela  
Elaboró

Lic. Manuel Orrantía Fonseca  
Revisó

M.C. Juan Miguel Arias Soto  
Autorizó

**Sistema Estatal de Evaluación**  
**Estado de Situación Financiera - Detallado - LDF**  
**INSTITUTO SUPERIOR DE SEGURIDAD PUBLICA DEL ESTADO**  
 Al 31 de DICIEMBRE de 2017 y al 31 de MARZO de 2018 (b)

ETCA-

TRIMESTRE: PRIMERO DEL 2018

(PESOS)

Concepto (c)	2018	31 de diciembre de 2017	Concepto (c)	2018	31 de diciembre de 2017
<b>ACTIVO</b>			<b>PASIVO</b>		
Activo Circulante			Pasivo Circulante		
<b>a. Efectivo y Equivalentes (a=a1+a2+a3+a4+a5+a6+a7)</b>	<b>3,545,077.67</b>	<b>15,378,349.28</b>	<b>a. Cuentas por Pagar a Corto Plazo (a=a1+a2+a3+a4+a5+a6+a7+a8+a9)</b>	<b>5,157,450.36</b>	<b>9,783,943.44</b>
a1) Efectivo	10,000.00	-	a1) Servicios Personales por Pagar a Corto Plazo	-	1,122,169.44
a2) Bancos/Tesorería	3,535,077.67	15,378,349.28	a2) Proveedores por Pagar a Corto Plazo	3,038,848.82	6,365,628.66
a3) Bancos/Dependencias y Otros	-	-	a3) Contratistas por Obras Públicas por Pagar a Corto Plazo	-	-
a4) Inversiones Temporales (Hasta 3 meses)	-	-	a4) Participaciones y Aportaciones por Pagar a Corto Plazo	-	-
a5) Fondos con Afectación Específica	-	-	a5) Transferencias Otorgadas por Pagar a Corto Plazo	-	-
a6) Depósitos de Fondos de Terceros en Garantía y/o Administración	-	-	a6) Intereses, Comisiones y Otros Gastos de la Deuda Pública por Pagar a Corto Plazo	-	-
a7) Otros Efectivos y Equivalentes	-	-	a7) Retenciones y Contribuciones por Pagar a Corto Plazo	2,118,601.54	2,296,145.34
<b>b. Derechos a Recibir Efectivo o Equivalentes (b=b1+b2+b3+b4+b5+b6+b7)</b>	<b>3,172,421.66</b>	<b>3,782,455.24</b>	a8) Devoluciones de la Ley de Ingresos por Pagar a Corto Plazo	-	-
b1) Inversiones Financieras de Corto Plazo	-	-	a9) Otras Cuentas por Pagar a Corto Plazo	-	-
b2) Cuentas por Cobrar a Corto Plazo	3,133,448.74	3,770,802.23	<b>b. Documentos por Pagar a Corto Plazo (b=b1+b2+b3)</b>	<b>707,000.00</b>	<b>707,000.00</b>
b3) Deudores Diversos por Cobrar a Corto Plazo	31,092.41	1,414.28	b1) Documentos Comerciales por Pagar a Corto Plazo	-	-
b4) Ingresos por Recuperar a Corto Plazo	-	-	b2) Documentos con Contratistas por Obras Públicas por Pagar a Corto Plazo	-	-
b5) Deudores por Anticipos de la Tesorería a Corto Plazo	-	-	b3) Otros Documentos por Pagar a Corto Plazo	707,000.00	707,000.00
b6) Préstamos Otorgados a Corto Plazo	-	-	<b>c. Porción a Corto Plazo de la Deuda Pública a Largo Plazo (c=c1+c2)</b>	-	-
b7) Otros Derechos a Recibir Efectivo o Equivalentes a Corto Plazo	7,880.51	10,238.73	c1) Porción a Corto Plazo de la Deuda Pública	-	-
<b>c. Derechos a Recibir Bienes o Servicios (c=c1+c2+c3+c4+c5)</b>	-	-	c2) Porción a Corto Plazo de Arrendamiento Financiero	-	-
c1) Anticipo a Proveedores por Adquisición de Bienes y Prestación de Servicios a Corto Plazo	-	-	d. Títulos y Valores a Corto Plazo	-	-
c2) Anticipo a Proveedores por Adquisición de Bienes Inmuebles y Muebles a Corto Plazo	-	-	<b>e. Pasivos Diferidos a Corto Plazo (e=e1+e2+e3)</b>	-	-
c3) Anticipo a Proveedores por Adquisición de Bienes Intangibles a Corto Plazo	-	-	e1) Ingresos Cobrados por Adelantado a Corto Plazo	-	-
c4) Anticipo a Contratistas por Obras Públicas a Corto Plazo	-	-	e2) Intereses Cobrados por Adelantado a Corto Plazo	-	-
c5) Otros Derechos a Recibir Bienes o Servicios a Corto Plazo	-	-	e3) Otros Pasivos Diferidos a Corto Plazo	-	-
<b>d. Inventarios (d=d1+d2+d3+d4+d5)</b>	-	-	<b>f. Fondos y Bienes de Terceros en Garantía y/o Administración a Corto Plazo (f=f1+f2+f3+f4+f5+f6)</b>	-	-
d1) Inventario de Mercancías para Venta	-	-	f1) Fondos en Garantía a Corto Plazo	-	-
d2) Inventario de Mercancías Terminadas	-	-	f2) Fondos en Administración a Corto Plazo	-	-
d3) Inventario de Mercancías en Proceso de Elaboración	-	-	f3) Fondos Contingentes a Corto Plazo	-	-
d4) Inventario de Materias Primas, Materiales y Suministros para Producción	-	-	f4) Fondos de Fideicomisos, Mandatos y Contratos Análogos a Corto Plazo	-	-
d5) Bienes en Tránsito	-	-	f5) Otros Fondos de Terceros en Garantía y/o Administración a Corto Plazo	-	-
e. Almacenes	-	-	f6) Valores y Bienes en Garantía a Corto Plazo	-	-

Concepto	2018	31 de diciembre de 2017	Concepto	2018	31 de diciembre de 2017
f. Estimación por Pérdida o Deterioro de Activos Circulantes (f=f1+f2)	-	-	g. Provisiones a Corto Plazo (g=g1+g2+g3)	-	-
f1) Estimaciones para Cuentas Incobrables por Derechos a Recibir Efectivo o Equivalentes	-	-	g1) Provisión para Demandas y Juicios a Corto Plazo	-	-
f2) Estimación por Deterioro de Inventarios	-	-	g2) Provisión para Contingencias a Corto Plazo	-	-
g. Otros Activos Circulantes (g=g1+g2+g3+g4)	-	-	g3) Otras Provisiones a Corto Plazo	-	-
g1) Valores en Garantía	-	-	h. Otros Pasivos a Corto Plazo (h=h1+h2+h3)	-	-
g2) Bienes en Garantía (excluye depósitos de fondos)	-	-	h1) Ingresos por Clasificar	-	-
g3) Bienes Derivados de Embargos, Decomisos, Aseguramientos y Dación en Pago	-	-	h2) Recaudación por Participar	-	-
g4) Adquisición con Fondos de Terceros	-	-	h3) Otros Pasivos Circulantes	-	-
<b>IA. Total de Activos Circulantes (IA = a + b + c + d + e + f + g)</b>	<b>6,717,499.33</b>	<b>19,160,804.52</b>	<b>IIA. Total de Pasivos Circulantes (IIA = a + b + c + d + e + f + g + h)</b>	<b>5,864,450.36</b>	<b>10,490,943.44</b>
<b>Activo No Circulante</b>			<b>Pasivo No Circulante</b>		
a. Inversiones Financieras a Largo Plazo	-	-	a. Cuentas por Pagar a Largo Plazo	-	-
b. Derechos a Recibir Efectivo o Equivalentes a Largo Plazo	-	-	b. Documentos por Pagar a Largo Plazo	-	-
c. Bienes Inmuebles, Infraestructura y Construcciones en Proceso	32,970,000.00	32,970,000.00	c. Deuda Pública a Largo Plazo	-	-
d. Bienes Muebles	8,424,241.20	7,131,085.66	d. Pasivos Diferidos a Largo Plazo	-	-
e. Activos Intangibles	-	-	e. Fondos y Bienes de Terceros en Garantía y/o en Administración a Largo Plazo	-	-
f. Depreciación, Deterioro y Amortización Acumulada de Bienes	3,164,444.28	2,855,220.10	f. Provisiones a Largo Plazo	-	-
g. Activos Diferidos	-	-		-	-
h. Estimación por Pérdida o Deterioro de Activos no Circulantes	-	-	<b>IIB. Total de Pasivos No Circulantes (IIB=a + b + c + d + e + f)</b>		
i. Otros Activos no Circulantes	-	-			
<b>IB. Total de Activos No Circulantes (IB = a + b + c + d + e + f + g + h + i)</b>	<b>38,229,796.92</b>	<b>37,245,865.56</b>	<b>II. Total del Pasivo (II = IIA + IIB)</b>	<b>5,864,450.36</b>	<b>10,490,943.44</b>
<b>I. Total del Activo (I = IA + IB)</b>	<b>44,947,296.25</b>	<b>56,406,670.08</b>	<b>HACIENDA PÚBLICA/PATRIMONIO</b>		
			III.A. Hacienda Pública/Patrimonio Contribuido (IIIA = a + b + c)	33,547,379.53	33,547,379.53
			a. Aportaciones	33,547,379.53	33,547,379.53
			b. Donaciones de Capital	-	-
			c. Actualización de la Hacienda Pública/Patrimonio	-	-
			<b>IIIB. Hacienda Pública/Patrimonio Generado (IIIB = a + b + c + d + e)</b>	<b>5,535,466.36</b>	<b>12,368,347.11</b>
			a. Resultados del Ejercicio (Ahorro/ Desahorro)	2,821,135.13	1,106,248.41
			b. Resultados de Ejercicios Anteriores	10,134,298.45	9,028,050.04
			c. Revalúos	1,484,534.59	1,484,534.59
			d. Reservas	-	-
			e. Rectificaciones de Resultados de Ejercicios Anteriores	3,262,231.55	749,514.07
			<b>IIIC. Exceso o Insuficiencia en la Actualización de la Hacienda Pública/Patrimonio (IIIC=a+b)</b>		
			a. Resultado por Posición Monetaria	-	-
			b. Resultado por Tenencia de Activos no Monetarios	-	-
			<b>III. Total Hacienda Pública/Patrimonio (III = IIIA + IIIB + IIIC)</b>	<b>39,082,845.89</b>	<b>45,915,726.64</b>
			<b>IV. Total del Pasivo y Hacienda Pública/Patrimonio (IV =II+III)</b>	<b>44,947,296.25</b>	<b>56,406,670.08</b>

C. Daniel Alberto Escalante Valenzuela  
Elaboró

Lic. Manuel Orrantía Fonseca  
Revisó

M.C. Juan Miguel Arias Soto  
Autorizó

Sistema Estatal de Evaluación  
Estado de Actividades  
INSTITUTO SUPERIOR DE SEGURIDAD PUBLICA DEL ESTADO  
Del 01 de ENERO al 31 de MARZO de 2018  
(PESOS)

ETCA-I-03


TRIMESTRE: PRIMERO DEL 2018

	2018	2017
<b>INGRESOS Y OTROS BENEFICIOS</b>		
<b>Ingresos de la Gestión:</b>	<b>3,732,685.28</b>	<b>399,650.00</b>
Impuestos	-	-
Cuotas y Aportaciones de Seguridad Social	-	-
Contribuciones de Mejoras	-	-
Derechos	-	-
Productos de Tipo Corriente	-	-
Aprovechamientos de Tipo Corriente	-	-
Ingresos por Venta de Bienes y Servicios	3,732,685.28	399,650.00
Ingresos no Comprendidos en las Fracciones de la Ley de Ingresos Causados en Ejercicios Fiscales Anteriores Pendientes de Liquidación o Pago	-	-
<b>Participaciones, Aportaciones, Transferencias, Asignaciones, Subsidios y Otras Ayudas</b>	<b>3,824,839.97</b>	<b>3,691,533.64</b>
Participaciones y Aportaciones	-	-
Transferencia, Asignaciones, Subsidios y Otras Ayudas	3,824,839.97	3,691,533.64
<b>Otros Ingresos y Beneficios</b>	<b>9,000.00</b>	<b>28,308.20</b>
Ingresos Financieros	-	-
Incremento por Variación de Inventarios	-	-
Disminución del Exceso de Estimaciones por Pérdida o Deterioro u Obsolescencia	-	-
Disminución del Exceso de Provisiones	-	-
Otros Ingresos y Beneficios Varios	9,000.00	28,308.20
<b>Total de Ingresos y Otros Beneficios</b>	<b>7,566,525.25</b>	<b>4,119,491.84</b>
<b>GASTOS Y OTRAS PÉRDIDAS</b>		
<b>Gastos de Funcionamiento</b>	<b>9,723,679.36</b>	<b>7,067,428.73</b>
Servicios Personales	4,052,956.01	3,673,090.72
Materiales y Suministros	1,156,474.84	1,058,270.49
Servicios Generales	4,514,248.51	2,336,067.52
<b>Transferencias, Asignaciones, Subsidios y Otras Ayudas</b>	<b>141,440.84</b>	<b>412,500.00</b>
Transferencias Internas y Asignaciones al Sector Público	-	-
Transferencias al Resto del Sector Público	-	-
Subsidios y Subvenciones	-	-
Ayudas Sociales	131,700.00	412,500.00
Pensiones y Jubilaciones	9,740.84	-
Transferencias a Fideicomisos, Mandatos y Contratos Análogos	-	-
Transferencias a la Seguridad Social	-	-
Donativos	-	-
Transferencias al Exterior	-	-
<b>Participaciones y Aportaciones</b>	<b>-</b>	<b>-</b>
Participaciones	-	-
Aportaciones	-	-
Convenios	-	-
<b>Intereses, Comisiones y Otros Gastos de la Deuda Pública</b>	<b>-</b>	<b>-</b>
Intereses de la Deuda Pública	-	-
Comisiones de la Deuda Pública	-	-
Gastos de la Deuda Pública	-	-
Costo por Coberturas	-	-
Apoyos Financieros	-	-
<b>Otros Gastos y Pérdidas Extraordinarias</b>	<b>522,540.18</b>	<b>-</b>
Estimaciones, Depreciaciones, Deterioros, Obsolescencia y Amortizaciones	522,540.18	-
Provisiones	-	-
Disminución de Inventarios	-	-
Aumento por Insuficiencia de Estimaciones por Pérdida o Deterioro y Obsolescencia	-	-
Aumento por Insuficiencia de Provisiones	-	-
Otros Gastos	-	-
<b>Inversión Pública</b>	<b>-</b>	<b>-</b>
Inversión Pública no Capitalizable	-	-
<b>Total de Gastos y Otras Pérdidas</b>	<b>10,387,660.38</b>	<b>7,479,928.73</b>
<b>Resultados del Ejercicio (Ahorro/Desahorro)</b>	<b>- 2,821,135.13</b>	<b>- 3,360,436.89</b>

Bajo protesta de decir verdad declaramos que los Estados Financieros y sus Notas, son razonablemente correctos y son responsabilidad del emisor

  
C. Daniel Alberto Escalante Valenzuela  
Elaboró

  
Lic. Manuel Orrantía Fonseca  
Revisó

  
M.C. Juan Miguel Arias Soto  
Autorizó

INSTITUTO SUPERIOR DE SEGURIDAD PÚBLICA DEL ESTADO

ETCA-I-04

Estado de Variación en la Hacienda Pública

Del 01 de ENERO al 31 de MARZO de 2018

TRIMESTRE: PRIMERO DEL 2018

Concepto	Hacienda Pública / Patrimonio Contribuido	Hacienda Pública / Patrimonio Generado de Ejercicios Anteriores	Hacienda Pública / Patrimonio Generado del Ejercicio	Exceso o Insuficiencia en la Actualización de la Hacienda Pública / Patrimonio	Total
Hacienda Pública / Patrimonio Contribuido Neto de 2017	33,547,379.53				33,547,379.53
Aportaciones	33,547,379.53				33,547,379.53
Donaciones de Capital					-
Actualización de la Hacienda Pública/Patrimonio					-
<b>Hacienda Pública / Patrimonio Generado Neto de 2017</b>		11,262,098.70	1,106,248.41		12,368,347.11
Resultados del Ejercicio (Ahorro/Desahorro)			1,106,248.41		1,106,248.41
Resultados de Ejercicios Anteriores		9,028,050.04			9,028,050.04
Revalúos		1,484,534.59			1,484,534.59
Reservas					-
Rectificaciones de Resultados de Ejercicios Anteriores		749,514.07			749,514.07
<b>Exceso o Insuficiencia en la Actualización de la Hacienda Pública / Patrimonio Neto de 2017</b>				-	-
Resultado por Posición Monetaria					-
Resultado por Tenencia de Activos no Monetarios					-
<b>Hacienda Pública / Patrimonio Neto Final de 2017</b>	33,547,379.53	11,262,098.70	1,106,248.41	-	45,915,726.64
<b>Cambios en la Hacienda Pública / Patrimonio Contribuido Neto de 2018</b>					-
Aportaciones					-
Donaciones de Capital					-
Actualización de la Hacienda Pública/Patrimonio					-
<b>Variaciones de la Hacienda Pública / Patrimonio Generado Neto de 2018</b>		1,106,248.41	7,939,129.16	-	6,832,880.75
Resultados del Ejercicio (Ahorro/Desahorro)			2,821,135.13	-	2,821,135.13
Resultados de Ejercicios Anteriores		1,106,248.41	1,106,248.41	-	2,212,496.82
Revalúos					-
Reservas					-
Rectificaciones de Resultados de Ejercicios Anteriores			4,011,745.62	-	4,011,745.62
<b>Cambios en el Exceso o Insuficiencia en la Actualización de la Hacienda Pública / Patrimonio Neto de 2018</b>					-
Resultado por Posición Monetaria					-
Resultado por Tenencia de Activos no Monetarios					-
<b>Hacienda Pública / Patrimonio Neto Final de 2018</b>	33,547,379.53	12,368,347.11	6,832,880.75	-	39,082,845.89

Bajo protesta de decir verdad declaramos que los Estados Financieros y sus Notas, son razonablemente correctos y son responsabilidad del emisor.

C. Daniel Alberto Escalante Valenzuela  
Elaboró

Lic. Manuel Carranza Fonseca  
Revisó

M.C. Juan Miguel Arias Soto  
Autorizó

**Sistema Estatal de Evaluación**  
**Estado de Cambios en la Situación Financiera**  
**INSTITUTO SUPERIOR DE SEGURIDAD PUBLICA DEL ESTADO**  
 Del 01 de ENERO al 31 de MARZO de 2018  
 (PESOS)


ETCA-I-05


TRIMESTRE: PRIMERO DEL 2018

	<u>Origen</u>	<u>Aplicación</u>
<b>Activo</b>	<b>12,752,529.37</b>	<b>1,293,155.54</b>
<b>Activo Circulante</b>	<b>12,443,305.19</b>	<b>0.00</b>
Efectivo y Equivalentes	11,833,271.61	
Derechos a Recibir Efectivo o Equivalentes	610,033.58	
Derechos a Recibir Bienes o Servicios		
Inventario		
Almacenes		
Estimación por Pérdida o Deterioro de Activos Circulantes		
Otros Activos Circulantes		
<b>Activo No Circulante</b>	<b>309,224.18</b>	<b>1,293,155.54</b>
Inversiones Financieras a Largo Plazo		
Derechos a Recibir Efectivo o Equivalentes a Largo Plazo		
Bienes Inmuebles, Infraestructura y Construcciones en Proceso		
Bienes Muebles		1,293,155.54
Activos Intangibles		
Depreciación, Deterioro y Amortización Acumulada de Bienes	309,224.18	
Activos Diferidos		
Estimación por Pérdida o Deterioro de Activos no Circulantes		
Otros Activos no Circulantes		
<b>Pasivo</b>	<b>0.00</b>	<b>4,626,493.08</b>
<b>Pasivo Circulante</b>	<b>0.00</b>	<b>4,626,493.08</b>
Cuentas por Pagar a Corto Plazo		4,626,493.08
Documentos por Pagar a Corto Plazo		
Porción a Corto Plazo de la Deuda Pública a Largo Plazo		
Títulos y Valores a Corto Plazo		
Pasivos Diferidos a Corto Plazo		
Fondos y Bienes de Terceros en Garantía y/o Administración a Corto Plazo		
Provisiones a Corto Plazo		
Otros Pasivos a Corto Plazo		
<b>Pasivo No Circulante</b>	<b>0.00</b>	<b>0.00</b>
Cuentas por Pagar a Largo Plazo		
Documentos por Pagar a Largo Plazo		
Deuda Pública a Largo Plazo		
Pasivos Diferidos a Largo Plazo		
Fondos y Bienes de Terceros en Garantía y/o en Administración a Largo Plazo		
Provisiones a Largo Plazo		
<b>HACIENDA PUBLICA/PATRIMONIO</b>	<b>1,106,248.41</b>	<b>7,939,129.16</b>
<b>Hacienda Pública/Patrimonio Contribuido</b>	<b>0.00</b>	<b>0.00</b>
Aportaciones		
Donaciones de Capital		
Actualización de la Hacienda Pública/Patrimonio		
<b>Hacienda Pública/Patrimonio Generado</b>	<b>1,106,248.41</b>	<b>7,939,129.16</b>
Resultados del Ejercicio (Ahorro/ Desahorro)		3,927,383.54
Resultados de Ejercicios Anteriores	1,106,248.41	
Revalúos		
Reservas		
Rectificaciones de Resultados de Ejercicios Anteriores		4,011,745.62
<b>Excesos o Insuficiencia en la Actualización de la Hacienda Pública/Patrimonio</b>	<b>0.00</b>	<b>0.00</b>
Resultado por Posición Monetaria		
Resultado por Tenencia de Activos no Monetarios		

Bajo protesta de decir verdad declaramos que los Estados Financieros y sus Notas, son razonablemente correctos y son responsabilidad del emisor

  
 C. Daniel Alberto Escalante Valenzuela  
 Elaboró

  
 Lic. Manuel Orrantía Fonseca  
 Revisó

  
 M.C. Juan Miguel Arias Soto  
 Autorizó


**Sistema Estatal de Evaluación**  
**Estado de Flujos de Efectivo**  
**INSTITUTO SUPERIOR DE SEGURIDAD PUBLICA DEL ESTADO**  
 Al 31 de MARZO de 2018  
 (PESOS)


**ETCA-I-06**


**TRIMESTRE: PRIMERO DEL 2018**

Concepto	2018	2017
<b>Flujos de Efectivo de las Actividades de Operación</b>		
<b>Origen</b>	<b>7,566,525.25</b>	<b>4,119,491.84</b>
Impuestos		
Cuotas y Aportaciones de Seguridad Social		
Contribuciones de mejoras		
Derechos		
Productos de Tipo Corriente		
Aprovechamientos de Tipo Corriente		
Ingresos por Venta de Bienes y Servicios	3,732,685.28	399,650.00
Ingresos no Comprendidos en las Fracciones de la Ley de Ingresos Causados en Ejercicios Fiscales Anteriores		
Pendientes de Liquidación o Pago		
Participaciones y Aportaciones		
Transferencias, Asignaciones y Subsidios y Otras Ayudas	3,824,839.97	3,691,533.64
Otros Origenes de Operación	9,000.00	28,308.20
<b>Aplicación</b>	<b>9,865,120.20</b>	<b>7,479,928.73</b>
Servicios Personales	4,052,956.01	3,673,090.72
Materiales y Suministros	1,156,474.84	1,058,270.49
Servicios Generales	4,514,248.51	2,336,067.52
Transferencias Internas y Asignaciones al Sector Público		
Transferencias al resto del Sector Público		
Subsidios y Subvenciones		
Ayudas Sociales	131,700.00	412,500.00
Pensiones y Jubilaciones	9,740.84	
Transferencias a Fideicomisos, Mandatos y Contratos Análogos		
Transferencias a la Seguridad Social		
Donativos		
Transferencias al Exterior		
Participaciones		
Aportaciones		
Convenios		
Otras Aplicaciones de Operación		
<b>Flujos Netos de Efectivo por Actividades de Operación</b>	<b>-2,298,594.95</b>	<b>-3,360,436.89</b>
<b>Flujos de Efectivo de las Actividades de Inversión</b>		
<b>Origen</b>	<b>0.00</b>	<b>0.00</b>
Bienes Inmuebles, Infraestructura y Construcciones en Proceso		
Bienes Muebles		
Otros Origenes de Inversión		
<b>Aplicación</b>	<b>1,293,155.54</b>	<b>22,812.10</b>
Bienes Inmuebles, Infraestructura y Construcciones en Proceso		
Bienes Muebles		
Otras Aplicaciones de Inversión	1,293,155.54	22,812.10
<b>Flujos Netos de Efectivo por Actividades de Inversión</b>	<b>-1,293,155.54</b>	<b>-22,812.10</b>
<b>Flujo de Efectivo de las Actividades de Financiamiento</b>		
<b>Origen</b>	<b>610,033.58</b>	<b>5,425,251.88</b>
Endeudamiento Neto		
Interno		
Externo		
Otros Origenes de Financiamiento	610,033.58	5,425,251.88
<b>Aplicación</b>	<b>8,851,554.70</b>	<b>1,841,652.15</b>
Servicios de la Deuda		
Interno		
Externo		
Otras Aplicaciones de Financiamiento	8,851,554.70	1,841,652.15
<b>Flujos netos de Efectivo por Actividades de Financiamiento</b>	<b>-8,241,521.12</b>	<b>3,583,599.73</b>
<b>Incremento/Disminución Neta en el Efectivo y Equivalentes al Efectivo</b>	<b>-11,833,271.61</b>	<b>200,350.74</b>
<b>Efectivo y Equivalentes al Efectivo al Inicio del Ejercicio</b>	<b>15,378,349.28</b>	<b>4,777,719.12</b>
<b>Efectivo y Equivalentes al Efectivo al Final del Ejercicio</b>	<b>3,545,077.67</b>	<b>4,978,069.86</b>

Bajo protesta de decir verdad declaramos que los Estados Financieros y sus Notas, son razonablemente correctos y son responsabilidad del emisor

  
 C. Daniel Alberto Escalante Valenzuela  
 Elaboró

  
 Lic. Manuel Orrantía Fonseca  
 Revisó

  
 M.C. Juan Miguel Arias Soto  
 Autorizó



## Sistema Estatal de Evaluación

ETCA-I-07

## Estado Analítico del Activo

## INSTITUTO SUPERIOR DE SEGURIDAD PUBLICA DEL ESTADO


Del 01 de ENERO al 31 de MARZO de 2018


(PESOS)


TRIMESTRE: PRIMERO DEL 2018

Concepto	Saldo Inicial 1	Cargos del Periodo 2	Abonos del Periodo 3	Saldo Final 4 (1+2-3)	Variación del Periodo (4-1)
<b>ACTIVO</b>	56,406,670.08	17,602,618.53	29,061,992.36	44,947,296.25	-11,459,373.83
<b>Activo Circulante</b>	19,160,804.52	16,309,462.99	28,752,768.18	6,717,499.33	-12,443,305.19
Efectivo y Equivalentes	15,378,349.28	11,491,440.81	23,324,712.42	3,545,077.67	-11,833,271.61
Derechos a Recibir Efectivo o Equivalentes	3,782,455.24	4,818,022.18	5,428,055.76	3,172,421.66	-610,033.58
Derechos a Recibir Bienes o Servicios				0.00	0.00
Inventarios				0.00	0.00
Almacenes				0.00	0.00
Estimación por Pérdida o Deterioro de Activos Circulantes				0.00	0.00
Otros Activos Circulantes				0.00	0.00
<b>Activo No Circulante</b>	37,245,865.56	1,293,155.54	309,224.18	38,229,796.92	983,931.36
Inversiones Financieras a Largo Plazo				0.00	0.00
Derechos a Recibir Efectivo o Equivalentes a Largo Plazo				0.00	0.00
Bienes Inmuebles, Infraestructura y Construcciones en Proceso	32,970,000.00	0.00	0.00	32,970,000.00	0.00
Bienes Muebles	7,131,085.67	1,293,155.54	0.00	8,424,241.21	1,293,155.54
Activos Intangibles				0.00	0.00
Depreciación, Deterioro y Amortización Acumulada de Bienes	-2,855,220.11	0.00	309,224.18	-3,164,444.29	-309,224.18
Activos Diferidos				0.00	0.00
Estimación por Pérdida o Deterioro de Activos no Circulantes				0.00	0.00
Otros Activos no Circulantes				0.00	0.00

Bajo protesta de decir verdad declaramos que los Estados Financieros y sus Notas, son razonablemente correctos y son responsabilidad del emisor

  
 C. Daniel Alberto Escalante Valenzuela  
 Elaboró

  
 Lic. Manuel Orrantía Fonseca  
 Revisó

  
 M.C. Juan Miguel Arias Soto  
 Autorizó

Sistema Estatal de Evaluación  
 Estado Analítico de la Deuda y Otros Pasivos  
**INSTITUTO SUPERIOR DE SEGURIDAD PUBLICA DEL ESTADO**  
 Del 01 de ENERO al 31 de MARZO de 2018


ETCA-I-08


(PESOS)


TRIMESTRE: PRIMERO DEL 2018

DENOMINACIÓN DE LAS DEUDAS	MONEDA DE CONTRATACIÓN	INSTITUCIÓN O PAÍS ACREEDOR	SALDO INICIAL DEL PERIODO	SALDO FINAL DEL PERIODO
<b>DEUDA PÚBLICA</b>				
<b>Corto Plazo</b>				
<b>Deuda Interna</b>			0.00	0.00
Instituciones de Crédito			0.00	0.00
Títulos y Valores				
Arrendamientos Financieros				
<b>Deuda Externa</b>			0.00	0.00
Organismos Financieros Internacionales			0.00	
Deuda Bilateral				
Títulos y Valores				
Arrendamientos Financieros				
<i>Subtotal Corto Plazo</i>			0.00	0.00
<b>Largo Plazo</b>				
<b>Deuda Interna</b>			0.00	0.00
Instituciones de Crédito				
Títulos y Valores				
Arrendamientos Financieros				
<b>Deuda Externa</b>			0.00	0.00
Organismos Financieros Internacionales				
Deuda Bilateral				
Títulos y Valores				
Arrendamientos Financieros				
<i>Subtotal Largo Plazo</i>			0.00	0.00
Otros Pasivos			10,490,943.44	5,864,450.36
<b>Total Deuda y Otros Pasivos</b>			<b>10,490,943.44</b>	<b>5,864,450.36</b>

Bajo protesta de decir verdad declaramos que los Estados Financieros y sus Notas, son razonablemente correctos y son responsabilidad del emisor.

  
 C. Daniel Alberto Escalante Valenzuela  
 Elaboró

  
 Lic. Manuel Orrantia Fonseca  
 Revisó

  
 M.C. Juan Miguel Arias Soto  
 Autorizó

Sistema Estat. Evaluación  
**Informe Analítico de la Deuda Pública y Otros Pasivos - LDF**  
**INSTITUTO SUPERIOR DE SEGURIDAD PUBLICA DEL ESTADO**  
 Del 01 de ENERO al 31 de MARZO de 2018  
 (PESOS)

ETCA-I-09

TRIMESTRE: PRIMERO DEL 2018

Denominación de la Deuda Pública y Otros Pasivos (c)	Saldo al 31 de diciembre de 2017(d)	Disposiciones del Periodo (e)	Amortizaciones del Periodo (f)	Revaluaciones, Reclasificaciones y Otros Ajustes (g)	Saldo Final del Periodo (h) h=d+e-f+g	Pago de Intereses del Periodo (i)	Pago de Comisiones y demás costos asociados durante el Periodo (j)
<b>1. Deuda Pública (1=A+B)</b>							
<b>A. Corto Plazo (A=a1+a2+a3)</b>							
a1) Instituciones de Crédito							
a2) Títulos y Valores							
a3) Arrendamientos Financieros							
<b>B. Largo Plazo (B=b1+b2+b3)</b>							
b1) Instituciones de Crédito							
b2) Títulos y Valores							
b3) Arrendamientos Financieros							
<b>2. Otros Pasivos</b>	10,490,943.44				5,864,450.36		
<b>3. Total de la Deuda Pública y Otros Pasivos (3=1+2)</b>	10,490,943.44				5,864,450.36		
<b>4. Deuda Contingente 1 (informativo)</b>							
A. Deuda Contingente 1							
B. Deuda Contingente 2							
C. Deuda Contingente XX							
<b>5. Valor de Instrumentos Bono Cupón Cero 2 (Informativo)</b>							
A. Instrumento Bono Cupón Cero 1							
B. Instrumento Bono Cupón Cero 2							
C. Instrumento Bono Cupón Cero XX							


1


Se refiere a cualquier Financiamiento sin fuente o garantía de pago definida, que sea asumida de manera solidaria o subsidiaria por las Entidades Federativas con sus Municipios, organismos descentralizados y empresas de participación estatal mayoritaria y fideicomisos, locales o municipales, y por los Municipios con sus respectivos organismos descentralizados y empresas de participación municipal mayoritaria.


2

Se refiere al valor del Bono Cupón Cero que respalda el pago de los créditos asociados al mismo (Activo).

Obligaciones a Corto Plazo (k)	Monto Contratado (l)	Plazo Pactado (m)	Tasa de Interés (n)	Comisiones y Costos Relacionados (o)	Tasa Efectiva (p)
<b>6. Obligaciones a Corto Plazo (Informativo)</b>					
A. Crédito 1					
B. Crédito 2					
C. Crédito XX					

  
 C. Daniel Alberto Escalante Valenzuela  
 Elaboró

  
 Lic. Manuel Orrantía Fonseca  
 Revisó

  
 M.C. Juan Miguel Arias Soto  
 Autorizó

**Sistema Estatal de Evaluación**  
**Informe Analítico de Obligaciones Diferentes de Financiamientos – LDF**  
**INSTITUTO SUPERIOR DE SEGURIDAD PUBLICA DEL ESTADO**


ETCA-I-10


Del 01 de ENERO al 31 de MARZO de 2018

TRIMESTRE: PRIMERO DEL 2018

(PESOS)

Denominación de las Obligaciones Diferentes de Financiamiento (c)	Fecha del Contrato (d)	Fecha de inicio de operación del proyecto (e)	Fecha de vencimiento (f)	Monto de la inversión pactado (g)	Plazo pactado (h)	Monto promedio mensual del pago de la contraprestación (i)	Monto promedio mensual del pago de la contraprestación correspondiente al pago de inversión (j)	Monto pagado de la inversión al XX de XXXXXX de 2018 (k)	Monto pagado de la inversión actualizado al XX de XXXXXX de 2018 (l)	Saldo pendiente por pagar de la inversión al XX de XXXXXX de 2018 (m = g - l)
<b>A. Asociaciones Público Privadas (APP's) (A=a+b+c+d)</b> a) APP 1 b) APP 2 c) APP 3 d) APP XX  <b>B. Otros Instrumentos (B=a+b+c+d)</b> a) Otro Instrumento 1 b) Otro Instrumento 2 c) Otro Instrumento 3 d) Otro Instrumento XX  <b>C. Total de Obligaciones Diferentes de Financiamiento (C=A+B)</b>										
<div style="border: 1px solid black; padding: 5px; display: inline-block;">                         NADA QUE INFORMAR EN ESTE FORMATO                     </div>										

  
 C. Daniel Alberto Escalante Valenzuela  
 Elaboró

  
 Lic. Manuel Otrantía Fonseca  
 Revisó

  
 M.C. Juan Miguel Arias Soto  
 Autorizó

Sistema Estatal de Evaluación  
Informe sobre Pasivos Contingentes  
INSTITUTO SUPERIOR DE SEGURIDAD PUBLICA DEL ESTADO  
Al 31 de MARZO de 2018  
(PESOS)

ETCA-I-11

TRIMESTRE: PRIMERO DEL 2018


A Corto Plazo


A Mediano Plazo


A Largo Plazo

Demanda Laboral (5 EXPEDIENTES.)	2,673,434.47
Demanda Indemnizacion por muerte	<u>10,786,745.00</u>
	13,460,179.47

Bajo protesta de decir verdad declaramos que los Estados Financieros y sus Notas, son razonablemente correctos y son responsabilidad del emisor

  
C. Daniel Alberto Escalante Valenzuela  
Elaboró

  
Lic. Manuel Orrantía Fonseca  
Revisó

  
M.C. Juan Miguel Arias Soto  
Autorizó

Al 31 de Marzo de 2018

TRIMESTRE: PRIMERO DEL 2018

**a) NOTAS DE DESGLOSE**

**I) NOTAS AL ESTADO DE SITUACIÓN FINANCIERA**

**EFFECTIVO Y EQUIVALENTES**

Las partidas que integran este rubro al 31 de marzo de 2018 son las siguientes:

	<b>2018</b>
Efectivo	10,000
BBVA Bancomer Cta. 0104851579	3,266,686
BBVA Bancomer Cta. 0105699789	160,886
BBVA Bancomer Cta. 0150600164	2,554
BBVA Bancomer Cta. 0198730059	75,464
BBVA Bancomer Cta. 0105016436	4,390
BBVA Bancomer Cta. 0105016509	0
BBVA Bancomer Cta. 0110532878	0
BBVA Bancomer Cta. 0110532908	25,098
<b>TOTAL</b>	<b>3,545,078</b>

**DERECHOS A RECIBIR EFECTIVO O EQUIVALENTES**

Las partidas que integran este rubro al 31 de marzo de 2018 son las siguientes:

	<b>2018</b>
Cuentas por Cobrar a Corto Plazo	3,133,449
Deudores Diversos por Cobrar a Corto Plazo	31,092
Otros Derechos a Recibir Efectivo o Equivalentes	7,881
<b>TOTAL</b>	<b>3,172,422</b>

El rubro de cuentas por cobrar está integrado de la siguiente manera:

Municipio de Hermosillo	\$ 2,076,498
Gobierno del Estado de Sonora	<u>1,056,951</u>
	<b>\$ 3,133,449</b>

Al 31 de Marzo de 2018

TRIMESTRE: PRIMERO DEL 2018

## BIENES MUEBLES, INMUEBLES E INTANGIBLES

Las partidas que integran este rubro al 31 de marzo de 2018 son las siguientes:

	2018
Terrenos	5,685,649
Edificios No Habitacionales	27,284,351
<b>TOTAL</b>	<b>32,970,000</b>

	2018
<b>Mobiliario y Equipo de Administración</b>	
Muebles de Oficina y Estantería	86,886
Muebles, excepto de Oficina y Estantería	120,383
Equipo de Cómputo y Tecnologías de la Información	1,174,457
Otros Mobiliarios y Equipos de Administración	673,941
Mobiliario y Eq. para Escuelas, Laboratorios y Talleres	427,765
<b>Mobiliario y Equipo Educativo y Recreativo</b>	
Equipos y Aparatos Audiovisuales	56,704
Cámaras Fotográficas y de Video	383
Otro Mobiliario y Equipo Educativo y Recreativo	3,276,497
<b>Vehículos y Equipo de Transporte</b>	
Automóviles y Equipo Terrestre	1,954,151
<b>Maquinaria, Otros Equipos y Herramientas</b>	
Maquinaria y Equipo Industrial	231,224
Sistemas de Aire Acond., Calefacción, y de Refrig.	295,941
Equipo de Comunicación y Telecomunicación	87,602
Otros Equipos	38,306
<b>TOTAL</b>	<b>8,424,241</b>

	2018
Depreciación Acum. Bienes Inmuebles	( 1,350,575)
Depreciación Acum. Bienes Muebles	(1,813,869)
<b>TOTAL</b>	<b>(3,164,444)</b>

## PASIVO CIRCULANTE

Las partidas que integran este rubro al 31 de marzo de 2018 son las siguientes:

	2018
Servicios Personales por Pagar a Corto Plazo	0
Proveedores por Pagar a Corto Plazo	3,038,849
Retenciones y Contribuciones por pagar	2,118,603
Cuentas y Documentos por Pagar	707,000
<b>TOTAL</b>	<b>5,864,451</b>

Al 31 de Marzo de 2018

TRIMESTRE: PRIMERO DEL 2018

## II) NOTAS AL ESTADO DE ACTIVIDADES

Las partidas que integran este rubro al 31 de marzo de 2018 son las siguientes:

<b>INGRESOS Y OTROS BENEFICIOS</b>	<b>2018</b>
<i>Ingresos de Gestión</i>	
Ingresos por Venta de Bienes y Servicios	3,732,685
<i>Participaciones, Aportaciones, Transferencias, Asignaciones, Subsidios y Otras Ayudas</i>	
Transf., Asign., Subsidios y Otras Ayudas FEDERALES	0
Transf., Asign., Subsidios y Otras Ayudas ESTATALES	3,824,840
<i>Otros Ingresos y Beneficios</i>	
Otros Ingresos y Beneficios Varios	9,000
<b>Total de Ingresos</b>	<b>7,566,525</b>

<b>GASTOS Y OTRAS PERDIDAS</b>	
<i>Gastos de Funcionamiento</i>	
Servicios Personales	4,052,956
Materiales y Suministros	1,156,475
Servicios Generales	4,514,249
<i>Transferencias, Asignaciones, Subsidios y Otras Ayudas</i>	
Ayudas Sociales	131,700
Pensiones y Jubilaciones	9,741
<i>Otros Gastos y Pérdidas Extraordinarias</i>	
Estimaciones, Depreciaciones, Deterioros, Obsolescencia y Amortizaciones	522,540
<b>Total Gastos y Otras Pérdidas</b>	<b>10,387,660</b>

## III) NOTAS AL ESTADO DE VARIACION EN LA HACIENDA PUBLICA

Se efectuaron rectificaciones a resultados de ejercicios anteriores por \$ 4,011,746.

## IV) NOTAS AL ESTADO DE FLUJOS DE EFECTIVO

### Efectivo y Equivalentes

El análisis de los saldos inicial y final que figuran en la última parte del estado de flujo de efectivo en la cuenta de efectivo y equivalentes es como sigue:

	2018	2017
Efectivo	10,000	0
Bancos/Tesorería	3,535,078	15,378,349
<b>TOTAL</b>	<b>3,545,078</b>	<b>15,378,349</b>



Al 31 de Marzo de 2018

TRIMESTRE: PRIMERO DEL 2018

**V) CONCILIACIÓN ENTRE LOS INGRESOS PRESUPUESTARIOS Y CONTABLES, ASI COMO ENTRE LOS EGRESOS PRESUPUESTARIOS Y LOS GASTOS CONTABLES**

Ingresos Presupuestales	7,566,525
(-) Ingresos Presupuestales No Contables	0
(+) Ingresos Contables No Presupuestales	0
<b>Total Ingresos Contables</b>	<b>\$ 7,566,525</b>

Egresos Presupuestales	11,158,276
(-) Egresos Presupuestales No Contables	(1,293,156)
(+) Egresos Contables No Presupuestales	522,540
<b>Total Egresos Contables</b>	<b>\$ 10,387,660</b>

**b) NOTAS DE MEMORIA (CUENTAS DE ORDEN)**

**CONTABLES:**

Pasivos Contingentes (Demandas y juicios)      \$13,062,720

**PRESUPUESTALES:**

Concepto	Saldo Inicial	Debe	Haber	Saldo Final
Cuentas de Orden Presupuestarias	\$0.00	\$153,335,482.76	\$153,335,482.76	\$0.00
<u>Ley de Ingresos</u>	\$0.00	\$60,136,028.30	\$60,136,028.30	\$0.00
Ley de Ingresos Estimada	\$0.00	\$37,915,760.00	\$0.00	\$37,915,760.00
Ley de Ingresos por Ejecutar	\$0.00	\$7,566,525.25	\$45,002,977.80	-\$37,436,452.55
Modificaciones a la Ley de Ingresos Estimada	\$0.00	\$7,087,217.80	\$0.00	\$7,087,217.80
Ley de Ingresos Devengada	\$0.00	\$7,566,525.25	\$7,566,525.25	\$0.00
Ley de Ingresos Recaudada	\$0.00	\$0.00	\$7,566,525.25	-\$7,566,525.25
<u>Presupuesto de Egresos</u>	\$0.00	\$93,199,454.46	\$93,199,454.46	\$0.00
Presupuesto de Egresos Aprobado	\$0.00	\$0.00	\$37,915,760.00	-\$37,915,760.00
Presupuesto de Egresos por Ejercer	\$0.00	\$45,002,977.80	\$16,627,701.72	\$28,375,276.08
Modificaciones al Presupuesto de Egresos Aprobado	\$0.00	\$0.00	\$7,087,217.80	-\$7,087,217.80
Presupuesto de Egresos Comprometido	\$0.00	\$16,627,701.72	\$11,158,275.74	\$5,469,425.98
Presupuesto de Egresos Devengado	\$0.00	\$11,158,275.74	\$10,205,249.60	\$953,026.14
Presupuesto de Egresos Ejercido	\$0.00	\$10,205,249.60	\$10,205,249.60	\$0.00
Presupuesto de Egresos Pagado	\$0.00	\$10,205,249.60	\$0.00	\$10,205,249.60

Al 31 de Marzo de 2018

TRIMESTRE: PRIMERO DEL 2018

## c) NOTAS DE GESTIÓN ADMINISTRATIVA

### 1.- Introducción

Los Estados Financieros de la Entidad, proveen de información financiera a sus principales usuarios; el objetivo del presente documento es la revelación del contexto y de los aspectos económicos financieros más relevantes que influyeron en las decisiones del periodo y que deberán ser considerados en la elaboración de los estados financieros para la mayor comprensión de los mismos.

### 2.- Panorama económico y financiero

El Instituto Superior de Seguridad Pública recibe ingresos de Subsidio Estatal, del Fondo de Aportaciones de Seguridad Pública y de Ingresos Propios.

### 3.- Autorización e Historia

Mediante Decreto de Ley publicado en el Boletín Oficial del Gobierno del Estado de Sonora, número 38 del 11 de Mayo de 1963, se creó en Cd. Obregón, Sonora, la "Escuela de Policía". Posteriormente según Boletín oficial número 5, el 16 de Agosto de 1984 se realizó una reestructuración importante para transformar la "Escuela de Policía" en "Instituto de Policía", cambiando su domicilio fiscal a Hermosillo, Sonora. Mediante Boletín Oficial No. 53 sección II de fecha el 30 de Diciembre de 1996 fue aprobada la nueva Ley No. 255 de Seguridad Pública para el Estado de Sonora, donde se establece la creación del Instituto de Seguridad Pública del Estado como un organismo público descentralizado, con personalidad jurídica y patrimonio propio.

El 17 de Noviembre del 2003 El Ing. Eduardo Bours Castelo, Gobernador Constitucional del Estado, en la ceremonia del 40 aniversario de fundación del Instituto de Seguridad Pública plantea la visión del ejecutivo acerca del nuevo papel que le corresponde desempeñar al Instituto en el periodo del 2004-2009. Un mes después, el día 18 de Diciembre del 2003, en el Boletín Oficial se publican el Decreto número 53 sección II, que reforma, adiciona y deroga diversas disposiciones de la Ley de Seguridad Pública para el Estado, agregando a su denominación la palabra "Superior", quedando como Instituto Superior de Seguridad Pública del Estado.

Su estructura operativa se mantiene sin cambios.

### 4.- Organización y Objeto Social

El Instituto de Seguridad Pública del Estado, es una Entidad constituida por el Gobierno del Estado de Sonora al decretar la Ley No. 255 de Seguridad Pública para el Estado de Sonora en el capítulo III Sección Tercera publicada en el Boletín Oficial del Estado de Sonora el día 30 de Diciembre de 1996.