



Gobierno del  
Estado de Sonora

# Cuenta de la Hacienda Pública Estatal.

## Entidades Paraestatales

### Parte VII

2016





GOBIERNO  
DEL ESTADO  
DE SONORA

---

# Secretaría del Trabajo

---







GOBIERNO  
DEL ESTADO  
DE SONORA

---

**Instituto de Capacitación  
para el Trabajo del Estado de Sonora**

---



Sistema Estatal de Evaluación  
Estado de Situación Financiera  
Instituto de Capacitación para el Trabajo del Estado de Sonora  
Al 31 Diciembre de 2016  
(PESOS)

CPCA-I-01

**CUENTA PÚBLICA 2016**

ACTIVO	2016	2015	PASIVO	2016	2015
<b>Activo Circulante</b>			<b>Pasivo Circulante</b>		
Efectivo y Equivalentes	48,019,046	22,506,086	Cuentas por Pagar a Corto Plazo	3,183,776	7,291,238
Derechos a Recibir Efectivo o Equivalentes	44,574	24,346	Documentos por Pagar a Corto Plazo	0	0
Derechos a Recibir Bienes o Servicios	76,220	81,801	Porción a Corto Plazo de la Deuda Pública a Largo Plazo	0	0
Inventarios	0	0	Títulos y Valores a Corto Plazo	0	0
Almacenes	1,046,477	559,908	Pasivos Diferidos a Corto Plazo	0	0
Estimación por Pérdida o Deterioro de Activos Circulantes	0	0	Fondos y Bienes de Terceros en Garantía y/o Administración a Corto Plazo	0	0
Otros Activos Circulantes	0	0	Provisiones a Corto Plazo	0	0
			Otros Pasivos a Corto Plazo	0	0
<b>Total de Activos Circulantes</b>	<b>49,186,317.35</b>	<b>23,172,141.18</b>	<b>Total de Pasivos Circulantes</b>	<b>3,183,775.80</b>	<b>7,291,237.83</b>
<b>Activo No Circulante</b>			<b>Pasivo No Circulante</b>		
Inversiones Financieras a Largo Plazo	0	0	Cuentas por Pagar a Largo Plazo	0	0
Derechos a Recibir Efectivo o Equivalentes a Largo Plazo	3,176,240	8,553,395	Documentos por Pagar a Largo Plazo	0	0
Bienes Inmuebles, Infraestructura y Construcciones en Proceso	35,435,883	35,435,883	Deuda Pública a Largo Plazo	0	0
Bienes Muebles	27,830,839	28,037,249	Pasivos Diferidos a Largo Plazo	0	0
Activos Intangibles	0	0	Fondos y Bienes de Terceros en Garantía y/o en Administración a Largo Plazo	0	0
Depreciación, Deterioro y Amortización Acumulada de Bienes	-11,092,656	-369,370	Provisiones a Largo Plazo	39,374	71,400
Activos Diferidos	1,440,786	1,453,750			
Estimación por Pérdida o Deterioro de Activos no Circulantes	0	0			
Otros Activos no Circulantes	0	0			
<b>Total de Activos No Circulantes</b>	<b>56,791,092.01</b>	<b>73,110,906.76</b>	<b>Total de Pasivos No Circulantes</b>	<b>39,373.93</b>	<b>71,399.68</b>
<b>Total de Activos</b>	<b>105,977,409.36</b>	<b>96,283,047.94</b>	<b>Total de Pasivo</b>	<b>3,223,149.73</b>	<b>7,362,637.51</b>
			<b>Hacienda Pública/Patrimonio</b>		
			<b>Hacienda Pública/Patrimonio Contribuido</b>	<b>58,556,333.90</b>	<b>61,557,872.46</b>
			Aportaciones	793,446	1,462,361
			Donaciones de Capital	57,762,888	60,095,511
				0	0
			Actualización de la Hacienda Pública/Patrimonio		
			<b>Hacienda Pública/Patrimonio Generado</b>	<b>44,197,925.73</b>	<b>27,362,537.97</b>
			Resultados del Ejercicio (Ahorro/ Desahorro)	16,840,523	6,898,128
			Resultados de Ejercicios Anteriores	26,981,139	20,088,146
			Revalúos	0	0
			Reservas	0	0
			Rectificaciones de Resultados de Ejercicios Anteriores	376,264	376,264
			<b>Exceso o Insuficiencia en la Actualización de la Hacienda Pública/Patrimonio</b>	<b>-</b>	<b>-</b>
			Resultado por Posición Monetaria	-	-
				-	-
			Resultado por Tenencia de Activos no Monetarios		
			<b>Total Hacienda Pública/Patrimonio</b>	<b>102,754,259.63</b>	<b>88,920,410.43</b>
			<b>Total de Pasivo y Hacienda Pública/Patrimonio</b>	<b>105,977,409.36</b>	<b>96,283,047.94</b>

"Bajo protesta de decir verdad declaramos que los Estados Financieros y sus Notas, son razonablemente correctos y son responsabilidad del emisor"

Lic. Manuel David Canizales Gamez  
Director de Recursos Financieros  
Elaboró

Lic. Joaquín Gonzalez Gastelum  
Director Administrativo  
Revisó

C.P. María de Guadalupe Olvera Tapia  
Directora General  
Autorizó

Sistema Estatal de Evaluación  
Estado de Situación Financiera - Detallado - LDF  
Nombre de la Entidad  
Al 31 de Diciembre de 2015 y al 31 de Diciembre de 2016 (b)  
(PESOS)

CPCA-I-01-A

CUENTA PÚBLICA 2016

Concepto (c)	2016	31 de diciembre de 2015	Concepto (c)	2016	31 de diciembre de 2015
<b>ACTIVO</b>			<b>PASIVO</b>		
Activo Circulante			Pasivo Circulante		
<b>a. Efectivo y Equivalentes (a=a1+a2+a3+a4+a5+a6+a7)</b>	<b>48,019,045.94</b>	<b>22,506,085.52</b>	<b>a. Cuentas por Pagar a Corto Plazo (a=a1+a2+a3+a4+a5+a6+a7+a8+a9)</b>	<b>3,183,775.80</b>	<b>7,291,237.83</b>
a1) Efectivo	5,405	5,750	a1) Servicios Personales por Pagar a Corto Plazo	3,445	18,423
a2) Bancos/Tesorería	48,013,641	22,500,336	a2) Proveedores por Pagar a Corto Plazo	746,689	1,163,769
a3) Bancos/Dependencias y Otros	-	-	a3) Contratistas por Obras Públicas por Pagar a Corto Plazo	-	-
a4) Inversiones Temporales (Hasta 3 meses)	-	-	a4) Participaciones y Aportaciones por Pagar a Corto Plazo	-	-
a5) Fondos con Afectación Específica	-	-	a5) Transferencias Otorgadas por Pagar a Corto Plazo	-	-
a6) Depósitos de Fondos de Terceros en Garantía y/o Administración	-	-	a6) Intereses, Comisiones y Otros Gastos de la Deuda Pública por Pagar a Corto Plazo	-	-
a7) Otros Efectivos y Equivalentes	-	-	a7) Retenciones y Contribuciones por Pagar a Corto Plazo	2,278,531	6,035,332
<b>b. Derechos a Recibir Efectivo o Equivalentes (b=b1+b2+b3+b4+b5+b6+b7)</b>	<b>44,574.29</b>	<b>24,346.34</b>	a8) Devoluciones de la Ley de Ingresos por Pagar a Corto Plazo	-	-
b1) Inversiones Financieras de Corto Plazo	-	-	a9) Otras Cuentas por Pagar a Corto Plazo	155,110	73,714
b2) Cuentas por Cobrar a Corto Plazo	-	-	<b>b. Documentos por Pagar a Corto Plazo (b=b1+b2+b3)</b>	-	-
b3) Deudores Diversos por Cobrar a Corto Plazo	44,574	24,346	b1) Documentos Comerciales por Pagar a Corto Plazo	-	-
b4) Ingresos por Recuperar a Corto Plazo	-	-	b2) Documentos con Contratistas por Obras Públicas por Pagar a Corto Plazo	-	-
b5) Deudores por Anticipos de la Tesorería a Corto Plazo	-	-	b3) Otros Documentos por Pagar a Corto Plazo	-	-
b6) Préstamos Otorgados a Corto Plazo	-	-	<b>c. Porción a Corto Plazo de la Deuda Pública a Largo Plazo (c=c1+c2)</b>	-	-
b7) Otros Derechos a Recibir Efectivo o Equivalentes a Corto Plazo	-	-	c1) Porción a Corto Plazo de la Deuda Pública	-	-
<b>c. Derechos a Recibir Bienes o Servicios (c=c1+c2+c3+c4+c5)</b>	<b>76,220.08</b>	<b>81,801.22</b>	c2) Porción a Corto Plazo de Arrendamiento Financiero	-	-
c1) Anticipo a Proveedores por Adquisición de Bienes y Prestación de Servicios a Corto Plazo	76,220	81,801	d. Títulos y Valores a Corto Plazo	-	-
c2) Anticipo a Proveedores por Adquisición de Bienes Inmuebles y Muebles a Corto Plazo	-	-	<b>e. Pasivos Diferidos a Corto Plazo (e=e1+e2+e3)</b>	-	-
c3) Anticipo a Proveedores por Adquisición de Bienes Intangibles a Corto Plazo	-	-	e1) Ingresos Cobrados por Adelantado a Corto Plazo	-	-
c4) Anticipo a Contratistas por Obras Públicas a Corto Plazo	-	-	e2) Intereses Cobrados por Adelantado a Corto Plazo	-	-
c5) Otros Derechos a Recibir Bienes o Servicios a Corto Plazo	-	-	e3) Otros Pasivos Diferidos a Corto Plazo	-	-
<b>d. Inventarios (d=d1+d2+d3+d4+d5)</b>	-	-	<b>f. Fondos y Bienes de Terceros en Garantía y/o Administración a Corto Plazo (f=f1+f2+f3+f4+f5+f6)</b>	-	-
d1) Inventario de Mercancías para Venta	-	-	f1) Fondos en Garantía a Corto Plazo	-	-
d2) Inventario de Mercancías Terminadas	-	-	f2) Fondos en Administración a Corto Plazo	-	-
d3) Inventario de Mercancías en Proceso de Elaboración	-	-	f3) Fondos Contingentes a Corto Plazo	-	-
d4) Inventario de Materias Primas, Materiales y Suministros para Producción	-	-	f4) Fondos de Fideicomisos, Mandatos y Contratos Análogos a Corto Plazo	-	-
d5) Bienes en Tránsito	-	-	f5) Otros Fondos de Terceros en Garantía y/o Administración a Corto Plazo	-	-
e. Almacenes	1,046,477	559,908	f6) Valores y Bienes en Garantía a Corto Plazo	-	-

Concepto (c)	2016	31 de diciembre de 2015	Concepto (c)	2016	31 de diciembre de 2015
f. Estimación por Pérdida o Deterioro de Activos Circulantes (f=f1+f2)	-	-	g. Provisiones a Corto Plazo (g=g1+g2+g3)	-	-
f1) Estimaciones para Cuentas Incobrables por Derechos a Recibir Efectivo o Equivalentes	-	-	g1) Provisión para Demandas y Juicios a Corto Plazo	-	-
f2) Estimación por Deterioro de Inventarios	-	-	g2) Provisión para Contingencias a Corto Plazo	-	-
g. Otros Activos Circulantes (g=g1+g2+g3+g4)	-	-	g3) Otras Provisiones a Corto Plazo	-	-
g1) Valores en Garantía	-	-	h. Otros Pasivos a Corto Plazo (h=h1+h2+h3)	-	-
g2) Bienes en Garantía (excluye depósitos de fondos)	-	-	h1) Ingresos por Clasificar	-	-
g3) Bienes Derivados de Embargos, Decomisos, Aseguramientos y Dación en Pago	-	-	h2) Recaudación por Participar	-	-
g4) Adquisición con Fondos de Terceros	-	-	h3) Otros Pasivos Circulantes	-	-
<b>IA. Total de Activos Circulantes (IA = a + b + c + d + e + f + g)</b>	<b>49,186,317.35</b>	<b>23,172,141.18</b>	<b>IIA. Total de Pasivos Circulantes (IIA = a + b + c + d + e + f + g + h)</b>	<b>3,183,775.80</b>	<b>7,291,237.83</b>
<b>Activo No Circulante</b>			<b>Pasivo No Circulante</b>		
a. Inversiones Financieras a Largo Plazo	-	-	a. Cuentas por Pagar a Largo Plazo	-	-
b. Derechos a Recibir Efectivo o Equivalentes a Largo Plazo	3,176,240	8,553,395	b. Documentos por Pagar a Largo Plazo	-	-
c. Bienes Inmuebles, Infraestructura y Construcciones en Proceso	35,435,883	35,435,883	c. Deuda Pública a Largo Plazo	-	-
d. Bienes Muebles	27,830,839	28,037,249	d. Pasivos Diferidos a Largo Plazo	-	-
e. Activos Intangibles	-	-	e. Fondos y Bienes de Terceros en Garantía y/o en Administración a Largo Plazo	-	-
f. Depreciación, Deterioro y Amortización Acumulada de Bienes	-11,092,656	-369,370	f. Provisiones a Largo Plazo	39,374	71,400
g. Activos Diferidos	1,440,786	1,453,750	<b>IIIB. Total de Pasivos No Circulantes (IIIB=a + b + c + d + e + f)</b>	<b>39,373.93</b>	<b>71,399.68</b>
h. Estimación por Pérdida o Deterioro de Activos no Circulantes	-	-			
i. Otros Activos no Circulantes	-	-	<b>II. Total del Pasivo (II = IIA + IIIB)</b>	<b>3,223,149.73</b>	<b>7,362,637.51</b>
<b>IB. Total de Activos No Circulantes (IB = a + b + c + d + e + f + g + h + i)</b>	<b>56,791,092.01</b>	<b>73,110,906.76</b>	<b>HACIENDA PÚBLICA/PATRIMONIO</b>		
<b>I. Total del Activo (I = IA + IB)</b>	<b>105,977,409.36</b>	<b>96,283,047.94</b>	<b>IIIA. Hacienda Pública/Patrimonio Contribuido (IIIA = a + b + c)</b>	<b>58,556,333.90</b>	<b>61,557,872.46</b>
			a. Aportaciones	793,446	1,462,361
			b. Donaciones de Capital	57,762,888	60,095,511
			c. Actualización de la Hacienda Pública/Patrimonio	-	-
			<b>IIIB. Hacienda Pública/Patrimonio Generado (IIIB = a + b + c + d + e)</b>	<b>44,197,925.73</b>	<b>27,362,538.00</b>
			a. Resultados del Ejercicio (Ahorro/ Desahorro)	16,840,523	6,898,128
			b. Resultados de Ejercicios Anteriores	26,981,139	20,088,146
			c. Revaluos	-	-
			d. Reservas	-	-
			e. Rectificaciones de Resultados de Ejercicios Anteriores	376,264	376,264
			<b>IIIC. Exceso o Insuficiencia en la Actualización de la Hacienda Pública/Patrimonio (IIIC=a+b)</b>		
			a. Resultado por Posición Monetaria	-	-
			b. Resultado por Tenencia de Activos no Monetarios	-	-
			<b>III. Total Hacienda Pública/Patrimonio (III = IIIA + IIIB + IIIC)</b>	<b>102,754,259.63</b>	<b>88,920,410.46</b>
			<b>IV. Total del Pasivo y Hacienda Pública/Patrimonio (IV =II+III)</b>	<b>105,977,409.36</b>	<b>96,283,047.97</b>

**Lic. Manuel David Canizales Gamez**  
 Director de Recursos Financieros  
 Elaboró

**Lic. Joaquín Gonzalez Gastelum**  
 Director Administrativo  
 Revisó

**C.P. María de Guadalupe Olvera Tapia**  
 Directora General  
 Autorizó

Sistema Estatal de Evaluación  
Estado de Actividades  
Instituto de Capacitación para el Trabajo del Estado de Sonora  
Del 01 de Enero al 31 de Diciembre de 2016  
(PESOS)

CPCA-I-02

CUENTA PÚBLICA 2016

	2016	2015
<b>INGRESOS Y OTROS BENEFICIOS</b>		
<b>Ingresos de la Gestión:</b>	<b>12,432,430.09</b>	<b>9,997,846.65</b>
Impuestos	0	0
Cuotas y Aportaciones de Seguridad Social	0	0
Contribuciones de Mejoras	0	0
Derechos	0	0
Productos de Tipo Corriente <sup>1</sup>	0	0
Aprovechamientos de Tipo Corriente	0	0
Ingresos por Venta de Bienes y Servicios	12,432,430	9,997,847
Ingresos no Comprendidos en las Fracciones de la Ley de Ingresos Causados en Ejercicios Fiscales Anteriores Pendientes de Liquidación o Pago	0	0
<b>Participaciones, Aportaciones, Transferencias, Asignaciones, Subsidios y Otras Ayudas</b>	<b>112,737,232.72</b>	<b>82,243,180.54</b>
Participaciones y Aportaciones	0	0
Transferencia, Asignaciones, Subsidios y Otras Ayudas	112,737,233	82,243,181
<b>Otros Ingresos y Beneficios</b>	<b>82,830.01</b>	<b>90,082.80</b>
Ingresos Financieros	77,251	34,852
Incremento por Variación de Inventarios	0	0
Disminución del Exceso de Estimaciones por Pérdida o Deterioro u Obsolescencia	0	0
Disminución del Exceso de Provisiones	0	0
Otros Ingresos y Beneficios Varios	5,579	55,231
	-	-
<b>Total de Ingresos y Otros Beneficios</b>	<b>125,252,492.82</b>	<b>92,331,109.99</b>
	-	-
<b>GASTOS Y OTRAS PÉRDIDAS</b>		
<b>Gastos de Funcionamiento</b>	<b>97,688,684.01</b>	<b>85,072,376.98</b>
Servicios Personales	84,029,566	77,643,203
Materiales y Suministros	3,121,987	2,024,875
Servicios Generales	10,537,132	5,404,299
<b>Transferencia, Asignaciones, Subsidios y Otras Ayudas</b>	<b>-</b>	<b>-</b>
Transferencias Internas y Asignaciones al Sector Público	0	0
Transferencias al Resto del Sector Público	0	0
Subsidios y Subvenciones	0	0
Ayudas Sociales	0	0
Pensiones y Jubilaciones	0	0
Transferencias a Fideicomisos, Mandatos y Contratos Análogos	0	0
Transferencias a la Seguridad Social	0	0
Donativos	0	0
Transferencias al Exterior	0	0
<b>Participaciones y Aportaciones</b>	<b>-</b>	<b>-</b>
Participaciones	0	0
Aportaciones	0	0
Convenios	0	0
<b>Intereses, Comisiones y Otros Gastos de la Deuda Pública</b>	<b>-</b>	<b>-</b>
Intereses de la Deuda Pública	0	0
Comisiones de la Deuda Pública	0	0
Gastos de la Deuda Pública	0	0
Costo por Coberturas	0	0
Apoyos Financieros	0	0
<b>Otros Gastos y Pérdidas Extraordinarias</b>	<b>10,723,286.05</b>	<b>360,604.57</b>
Estimaciones, Depreciaciones, Deterioros, Obsolescencia y Amortizaciones	10,723,286	299,627
Provisiones	0	0
Disminución de Inventarios	0	0
Aumento por Insuficiencia de Estimaciones por Pérdida o Deterioro y Obsolescencia	0	0
Aumento por Insuficiencia de Provisiones	0	0
Otros Gastos	0	60,977
<b>Inversión Pública</b>	<b>-</b>	<b>-</b>
Inversión Pública no Capitalizable	-	-
<b>Total de Gastos y Otras Pérdidas</b>	<b>108,411,970.06</b>	<b>85,432,981.55</b>
<b>Resultados del Ejercicio (Ahorro/Desahorro)</b>	<b>16,840,522.76</b>	<b>6,898,128.44</b>

Bajo protesta de decir verdad declaramos que los Estados Financieros y sus Notas, son razonablemente correctos y son responsabilidad del emisor

Lic. Manuel David Canizales Gamez  
Director de Recursos Financieros  
Elaboró

Lic. Joaquín Gonzalez Gastelum  
Director Administrativo  
Revisó

C.P. María de Guadalupe Olvera Tapia  
Directora General  
Autorizó

Sistema Estatal de Evaluación  
Estado de Variación en la Hacienda Pública  
Instituto de Capacitación para el Trabajo del Estado de Sonora  
Al 31 Diciembre de 2016  
(PESOS)

CPCA-I-03

**CUENTA PÚBLICA 2016**

Concepto	Hacienda Pública / Patrimonio Contribuido	Hacienda Pública / Patrimonio Generado de Ejercicio Anteriores	Hacienda Pública / Patrimonio Generado del Ejercicio	Ajustes por Cambios de Valor	Total
Rectificaciones de Resultados de Ejercicios Anteriores		<b>376,264</b>	-5,135.00	0.00	371,128.68
<b>Patrimonio Neto Inicial Ajustado del Ejercicio</b>	61,557,872.46			0.00	61,557,872.46
Aportaciones	1,462,361			0.00	1,462,361.28
Donaciones de Capital	60,095,511			0.00	60,095,511.18
Actualización de la Hacienda Pública/Patrimonio	0			0.00	0.00
<b>Variaciones de la Hacienda Pública / Patrimonio Neto del Ejercicio</b>		20,088,146.00	6,898,128.00	0.00	<b>26,986,274.00</b>
Resultados del Ejercicio (Ahorro/Desahorro)			6,898,128.00	0.00	6,898,128.00
Resultados de Ejercicios Anteriores		20,088,146		0.00	20,088,146.00
Revalúos		0.00		0.00	0.00
Reservas		0.00		0.00	0.00
<b>Hacienda Pública / Patrimonio Neto Final del Ejercicio 2015</b>	<b>61,557,872.46</b>	<b>20,464,409.68</b>	<b>6,898,128.00</b>	<b>0.00</b>	<b>88,920,410.14</b>
<b>Cambios en la Hacienda Pública / Patrimonio Neto del Ejercicio 2016</b>	<b>-3,001,538.56</b>			<b>0.00</b>	<b>-3,001,538.56</b>
Aportaciones	-668,916			0.00	-668,915.52
Donaciones de Capital	-2,332,623			0.00	-2,332,623.04
Actualización de la Hacienda Pública/Patrimonio	0.00			0.00	0.00
<b>Variaciones de la Hacienda Pública / Patrimonio Neto del Ejercicio</b>		6,898,128.29	16,840,522.76	0.00	<b>23,738,651.05</b>
Resultados del Ejercicio (Ahorro/Desahorro)			16,840,523	0.00	16,840,522.76
Resultados de Ejercicios Anteriores		6,898,128		0.00	6,898,128.29
Revalúos		0.00		0.00	0.00
Reservas		0.00		0.00	0.00
<b>Saldo Neto en la Hacienda Pública / Patrimonio 2016</b>	<b>58,556,333.90</b>	<b>27,362,537.97</b>	<b>16,835,387.76</b>	<b>0.00</b>	<b>102,754,259.63</b>

"Bajo protesta de decir verdad declaramos que los Estados Financieros y sus Notas, son razonablemente correctos y son responsabilidad del emisor"

**Lic. Manuel David Canizales Gamez**  
Director de Recursos Financieros  
Elaboró

**Lic. Joaquín Gozalez Gastelum**  
Director Administrativo  
Revisó

**C.P. María de Guadalupe Olvera Tapia**  
Directora General  
Autorizó

Sistema Estatal de Evaluación  
Estado de Cambios en la Situación Financiera  
Instituto de Capacitación para el Trabajo del Estado de Sonora  
Del 01 de Enero al 31 de Diciembre de 2016  
(PESOS)

CPCA-I-04

**CUENTA PÚBLICA 2016**

	<u>Origen</u>	<u>Aplicación</u>
<b>Activo</b>	<b>16,325,395.89</b>	<b>26,019,757.31</b>
<b>Activo Circulante</b>	<b>5,581.14</b>	<b>26,019,757.31</b>
Efectivo y Equivalentes	0	25,512,960
Derechos a Recibir Efectivo o Equivalentes	0	20,228
Derechos a Recibir Bienes o Servicios	5,581	0
Inventario	0	0
Almacenes	0	486,569
Estimación por Pérdida o Deterioro de Activos Circulantes	0	0
Otros Activos Circulantes	0	0
<b>Activo No Circulante</b>	<b>16,319,814.75</b>	<b>0.00</b>
Inversiones Financieras a Largo Plazo	0	0
Derechos a Recibir Efectivo o Equivalentes a Largo Plazo	5,377,155	0
Bienes Inmuebles, Infraestructura y Construcciones en Proceso	0	0
Bienes Muebles	206,410	0
Activos Intangibles	0	0
Depreciación, Deterioro y Amortización Acumulada de Bienes	10,723,286	0
Activos Diferidos	12,964	0
Estimación por Pérdida o Deterioro de Activos no Circulantes	0	0
Otros Activos no Circulantes	0	0
<b>Pasivo</b>	<b>0.00</b>	<b>4,139,487.78</b>
<b>Pasivo Circulante</b>	<b>0.00</b>	<b>4,107,462.03</b>
Cuentas por Pagar a Corto Plazo	0	4,107,462
Documentos por Pagar a Corto Plazo	0	0
Porción a Corto Plazo de la Deuda Pública a Largo Plazo	0	0
Títulos y Valores a Corto Plazo	0	0
Pasivos Diferidos a Corto Plazo	0	0
Fondos y Bienes de Terceros en Garantía y/o Administración a Corto Plazo	0	0
Provisiones a Corto Plazo	0	0
Otros Pasivos a Corto Plazo	0	0
<b>Pasivo No Circulante</b>	<b>0.00</b>	<b>32,025.75</b>
Cuentas por Pagar a Largo Plazo	0	0
Documentos por Pagar a Largo Plazo	0	0
Deuda Pública a Largo Plazo	0	0
Pasivos Diferidos a Largo Plazo	0	0
Fondos y Bienes de Terceros en Garantía y/o en Administración a Largo Plazo	0	0
Provisiones a Largo Plazo	0	32,026
<b>HACIENDA PÚBLICA/PATRIMONIO</b>	<b>16,840,522.76</b>	<b>9,904,802.00</b>
<b>Hacienda Pública/Patrimonio Contribuido</b>	<b>0.00</b>	<b>3,001,538.56</b>
Aportaciones	0	668,916
Donaciones de Capital	0	2,332,623
Actualización de la Hacienda Pública/Patrimonio	0	0
<b>Hacienda Pública/Patrimonio Generado</b>	<b>16,840,522.76</b>	<b>6,903,263.44</b>
Resultados del Ejercicio (Ahorro/ Desahorro)	16,840,523	6,898,128
Resultados de Ejercicios Anteriores	0	5,135
Revalúos	0	0
Reservas	0	0
Rectificaciones de Resultados de Ejercicios Anteriores	0	0
<b>Excesos o Insuficiencia en la Actualización de la Hacienda Pública/Patrimonio</b>	<b>0.00</b>	<b>0.00</b>
Resultado por Posición Monetaria		
Resultado por Tenencia de Activos no Monetarios		

Bajo protesta de decir verdad declaramos que los Estados Financieros y sus Notas, son razonablemente correctos y son responsabilidad del emisor

\_\_\_\_\_  
**Lic. Manuel David Canizales Gamez**  
Director de Recursos Financieros  
Elaboró

\_\_\_\_\_  
**Lic. Joaquín Gozalez Gastelum**  
Director Administrativo  
Revisó

\_\_\_\_\_  
**C.P. María de Guadalupe Olvera Tapia**  
Directora General  
Autorizó



Sistema Estatal de Evaluación  
Estado de Flujos de Efectivo  
Instituto de Capacitación para el Trabajo del Estado de Sonora  
Al 31 Diciembre de 2016  
(PESOS)

CPCA-I-05

**CUENTA PÚBLICA 2016**

Concepto	2016	2015
<b>Flujos de Efectivo de las Actividades de Operación</b>		
<b>Origen</b>	125,996,772.82	86,953,955.14
Impuestos		
Cuotas y Aportaciones de Seguridad Social		
Contribuciones de mejoras		
Derechos		
Productos de Tipo Corriente		
Aprovechamientos de Tipo Corriente		
Ingresos por Venta de Bienes y Servicios	12,432,430	10,087,929
Ingresos no Comprendidos en las Fracciones de la Ley de Ingresos Causados en Ejercicios Fiscales Anteriores		
Pendientes de Liquidación o Pago		
Participaciones y Aportaciones		
Transferencias, Asignaciones y Subsidios y Otras Ayudas	112,737,233	76,866,026
Otros Orígenes de Operación	827,110	0
<b>Aplicación</b>	97,688,684.01	85,072,376.98
Servicios Personales	84,029,566	77,643,203
Materiales y Suministros	3,121,987	2,024,875
Servicios Generales	10,537,132	5,404,299
Transferencias Internas y Asignaciones al Sector Público		
Transferencias al resto del Sector Público		
Subsidios y Subvenciones		
Ayudas Sociales		
Pensiones y Jubilaciones		
Transferencias a Fideicomisos, Mandatos y Contratos Análogos		
Transferencias a la Seguridad Social		
Donativos		
Transferencias al Exterior		
Participaciones		
Aportaciones		
Convenios		
Otras Aplicaciones de Operación		
<b>Flujos Netos de Efectivo por Actividades de Operación</b>	<b>28,308,088.81</b>	<b>1,881,578.16</b>
<b>Flujos de Efectivo de las Actividades de Inversión</b>		
<b>Origen</b>	0.00	4,246,220.11
Bienes Inmuebles, Infraestructura y Construcciones en Proceso		
Bienes Muebles		
Otros Orígenes de Inversión		4,246,220.11
<b>Aplicación</b>	2,795,128.39	1,606,563.77
Bienes Inmuebles, Infraestructura y Construcciones en Proceso		
Bienes Muebles	2,795,128	1,315,549.65
Otras Aplicaciones de Inversión		291,014.12
<b>Flujos Netos de Efectivo por Actividades de Inversión</b>	<b>-2,795,128.39</b>	<b>2,639,656.34</b>
<b>Flujo de Efectivo de las Actividades de Financiamiento</b>		
<b>Origen</b>	0.00	2,315,211.19
Endeudamiento Neto		
Interno		479,323.19
Externo		1,835,888.00
Otros Orígenes de Financiamiento		
<b>Aplicación</b>	0.00	1,377,364.59
Servicios de la Deuda		1,316,387.20
Interno		
Externo		
Otras Aplicaciones de Financiamiento		60,977.39
<b>Flujos netos de Efectivo por Actividades de Financiamiento</b>	<b>0.00</b>	<b>937,846.60</b>
<b>Incremento/Disminución Neta en el Efectivo y Equivalentes al Efectivo</b>	<b>25,512,960.42</b>	<b>5,459,081.10</b>
<b>Efectivo y Equivalentes al Efectivo al Inicio del Ejercicio</b>	<b>22,506,086</b>	<b>17,047,005</b>
<b>Efectivo y Equivalentes al Efectivo al Final del Ejercicio</b>	<b>48,019,045.94</b>	<b>22,506,086.48</b>

Bajo protesta de decir verdad declaramos que los Estados Financieros y sus Notas, son razonablemente correctos y son responsabilidad del emisor

**Lic. Manuel David Canizales Gamez**  
Director de Recursos Financieros  
Elaboró

**Lic. Joaquín Gonzalez Gastelum**  
Director Administrativo  
Revisó

**C.P. María de Guadalupe Olvera Tapia**  
Directora General  
Autorizó

## Sistema Estatal de Evaluación

CPCA-I-06

## Estado Analítico del Activo

Instituto de Capacitación para el Trabajo del Estado de Sonora

Del 01 de Enero al 31 de Diciembre de 2016

(PESOS)

CUENTA PÚBLICA 2016

Concepto	Saldo Inicial 1	Cargos del Periodo 2	Abonos del Periodo 3	Saldo Final 4 (1+2-3)	Variación del Periodo (4-1)
<b>ACTIVO</b>	96,283,048.00	295,076,357.00	285,381,995.00	105,977,410.00	9,694,362.00
<i>Activo Circulante</i>	23,172,141.00	291,847,556.00	265,833,379.00	49,186,318.00	26,014,177.00
Efectivo y Equivalentes	22,506,086	164,623,303.00	139,110,342.00	48,019,047.00	25,512,961.00
Derechos a Recibir Efectivo o Equivalentes	24,346	126,115,811.00	126,095,583.00	44,574.00	20,228.00
Derechos a Recibir Bienes o Servicios	81,801	196,122.00	201,703.00	76,220.00	-5,581.00
Inventarios	0			0.00	0.00
Almacenes	559,908	912,320.00	425,751.00	1,046,477.00	486,569.00
Estimación por Pérdida o Deterioro de Activos Circulantes				0.00	0.00
Otros Activos Circulantes				0.00	0.00
<i>Activo No Circulante</i>	73,110,907.00	3,228,801.00	19,548,616.00	56,791,092.00	-16,319,815.00
Inversiones Financieras a Largo Plazo				0.00	0.00
Derechos a Recibir Efectivo o Equivalentes a Largo Plazo	8,553,395.00		5,377,155.00	3,176,240.00	-5,377,155.00
Bienes Inmuebles, Infraestructura y Construcciones en Proceso	35,435,883.00			35,435,883.00	0.00
Bienes Muebles	28,037,249.00	2,813,140.00	3,019,550.00	27,830,839.00	-206,410.00
Activos Intangibles				0.00	0.00
Depreciación, Deterioro y Amortización Acumulada de Bienes	-369,370.00		10,723,286.00	-11,092,656.00	-10,723,286.00
Activos Diferidos	1,453,750.00	415,661.00	428,625.00	1,440,786.00	-12,964.00
Estimación por Pérdida o Deterioro de Activos no Circulantes				0.00	0.00
Otros Activos no Circulantes				0.00	0.00

Bajo protesta de decir verdad declaramos que los Estados Financieros y sus Notas, son razonablemente correctos y son responsabilidad del emisor

**Lic. Manuel David Canizales Gamez**  
Director de Recursos Financieros  
Elaboró

**Lic. Joaquín Gonzalez Gastelum**  
Director Administrativo  
Revisó

**C.P. María de Guadalupe Olvera Tapia**  
Directora General  
Autorizó

Sistema Estatal de Evaluación  
 Estado Analítico de la Deuda y Otros Pasivos  
 Instituto de Capacitación para el Trabajo del Estado de Sonora  
 Del 01 de Enero al 31 de Diciembre de 2016

CPCA-I-07

**CUENTA PÚBLICA 2016**

(PESOS)

DENOMINACIÓN DE LAS DEUDAS	MONEDA DE CONTRATACIÓN	INSTITUCIÓN O PAÍS ACREEDOR	SALDO INICIAL DEL PERIODO	SALDO FINAL DEL PERIODO
<b>DEUDA PÚBLICA</b>				
<b>Corto Plazo</b>				
<b>Deuda Interna</b>			0.00	0.00
Instituciones de Crédito			0.00	0.00
Títulos y Valores				
Arrendamientos Financieros				
<b>Deuda Externa</b>			0.00	0.00
Organismos Financieros Internacionales			0.00	
Deuda Bilateral				
Títulos y Valores				
Arrendamientos Financieros				
<i>Subtotal Corto Plazo</i>			<i>0.00</i>	<i>0.00</i>
<b>Largo Plazo</b>				
<b>Deuda Interna</b>			0.00	0.00
Instituciones de Crédito				
Títulos y Valores				
Arrendamientos Financieros				
<b>Deuda Externa</b>			0.00	0.00
Organismos Financieros Internacionales				
Deuda Bilateral				
Títulos y Valores				
Arrendamientos Financieros				
<i>Subtotal Largo Plazo</i>			<i>0.00</i>	<i>0.00</i>
Otros Pasivos	PESO	MÉXICO	<b>7,362,638</b>	<b>3,223,150</b>
<b>Total Deuda y Otros Pasivos</b>			<i>7,362,637.51</i>	<i>3,223,149.73</i>

Bajo protesta de decir verdad declaramos que los Estados Financieros y sus Notas, son razonablemente correctos y son responsabilidad del emisor

**Lic. Manuel David Canizales Gamez**  
 Director de Recursos Financieros  
 Elaboró

**Lic. Joaquín Gonzalez Gastelum**  
 Director Administrativo  
 Revisó

**C.P. María de Guadalupe Olvera Tapia**  
 Directora General  
 Autorizó

Sistema Estatal de Evaluación  
Informe Analítico de la Deuda Pública y Otros Pasivos - LDF  
Instituto de Capacitación para el Trabajo del Estado de Sonora  
Del 01 de Enero al 31 de Diciembre de 2016 (b)

CPCA-I-07-A

**CUENTA PÚBLICA 2016**

(PESOS)

Denominación de la Deuda Pública y Otros Pasivos (c)	Saldo al 31 de diciembre de 2015(d)	Disposiciones del Periodo (e)	Amortizaciones del Periodo (f)	Revaluaciones, Reclasificaciones y Otros Ajustes (g)	Saldo Final del Periodo (h) h=d+e-f+g	Pago de Intereses del Periodo (i)	Pago de Comisiones y demás costos asociados durante el Periodo (j)
<b>1. Deuda Pública (1=A+B)</b>							
<b>A. Corto Plazo (A=a1+a2+a3)</b>							
a1) Instituciones de Crédito							
a2) Títulos y Valores							
a3) Arrendamientos Financieros							
<b>B. Largo Plazo (B=b1+b2+b3)</b>							
b1) Instituciones de Crédito							
b2) Títulos y Valores							
b3) Arrendamientos Financieros							
<b>2. Otros Pasivos</b>	<b>7,362,638</b>				<b>3,223,150</b>		
<b>3. Total de la Deuda Pública y Otros Pasivos (3=1+2)</b>	7,362,637.51				3,223,149.73		
<b>4. Deuda Contingente 1 (informativo)</b>							
A. Deuda Contingente 1							
B. Deuda Contingente 2							
C. Deuda Contingente XX							
<b>5. Valor de Instrumentos Bono Cupón Cero 2 (Informativo)</b>							
A. Instrumento Bono Cupón Cero 1							
B. Instrumento Bono Cupón Cero 2							
C. Instrumento Bono Cupón Cero XX							

1 Se refiere a cualquier Financiamiento sin fuente o garantía de pago definida, que sea asumida de manera solidaria o subsidiaria por las Entidades Federativas con sus Municipios, organismos descentralizados y empresas de participación estatal mayoritaria y fideicomisos, locales o municipales, y por los Municipios con sus respectivos organismos descentralizados y empresas de participación municipal mayoritaria.

2 Se refiere al valor del Bono Cupón Cero que respalda el pago de los créditos asociados al mismo (Activo).

Obligaciones a Corto Plazo (k)	Monto Contratado (l)	Plazo Pactado (m)	Tasa de Interés (n)	Comisiones y Costos Relacionados (o)	Tasa Efectiva (p)
<b>6. Obligaciones a Corto Plazo (Informativo)</b>					
A. Crédito 1					
B. Crédito 2					
C. Crédito XX					

**Lic. Manuel David Canizales Gamez**  
Director de Recursos Financieros  
Elaboró

**Lic. Joaquín Gonzalez Gastelum**  
Director Administrativo  
Revisó

**C.P. María de Guadalupe Olvera Tapia**  
Directora General  
Autorizó

Sistema Estatal de Evaluación  
 Informe Analítico de Obligaciones Diferentes de Financiamientos – LDF  
 Instituto de Capacitación para el Trabajo del Estado de Sonora  
 Del 01 de Enero al 31 de Diciembre de 2016 (b)

CPCA-I-07-B

CUENTA PÚBLICA 2016

(PESOS)

Denominación de las Obligaciones Diferentes de Financiamiento (c)	Fecha del Contrato (d)	Fecha de inicio de operación del proyecto (e)	Fecha de vencimiento (f)	Monto de la inversión pactado (g)	Plazo pactado (h)	Monto promedio mensual del pago de la contraprestación (i)	Monto promedio mensual del pago de la contraprestación correspondiente al pago de inversión (j)	Monto pagado de la inversión al 31 de Diciembre de 2016 (k)	Monto pagado de la inversión actualizado al 31 de Diciembre de 2016 (l)	Saldo pendiente por pagar de la inversión al 31 de Diciembre de 2016 (m = g - l)
A. Asociaciones Público Privadas (APP's) (A=a+b+c+d)	0.00	0.00	0.00	0.00	0.00	0.00	0.00	0.00	0.00	0.00
a) APP 1	0.00	0.00	0.00	0.00	0.00	0.00	0.00	0.00	0.00	0.00
b) APP 2	0.00			0.00					0.00	0.00
c) APP 3	0.00	0.00	0.00	0.00	0.00	0.00	0.00	0.00	0.00	0.00
d) APP XX	0.00			0.00					0.00	0.00
B. Otros Instrumentos (B=a+b+c+d)	0.00	0.00	0.00	0.00	0.00	0.00	0.00	0.00	0.00	0.00
a) Otro Instrumento 1	0.00			0.00						0.00
b) Otro Instrumento 2	0.00		0.00	0.00	0.00	0.00	0.00	0.00	0.00	0.00
c) Otro Instrumento 3	0.00	0.00		0.00						0.00
d) Otro Instrumento XX	0.00			0.00						0.00
	0.00									
C. Total de Obligaciones Diferentes de Financiamiento (C=A+B)	0.00	0.00	0.00	0.00	0.00	0.00	0.00	0.00	0.00	0.00

\_\_\_\_\_  
**Lic. Manuel David Canizales Gamez**  
 Director de Recursos Financieros  
 Elaboró

\_\_\_\_\_  
**Lic. Joaquín Gonzalez Gastelum**  
 Director Administrativo  
 Revisó

\_\_\_\_\_  
**C.P. María de Guadalupe Olvera Tapia**  
 Directora General  
 Autorizó

Sistema Estatal de Evaluación  
Informe sobre Pasivos Contingentes  
Instituto de Capacitación para el Trabajo del Estado de Sonora  
Al 31 Diciembre de 2016  
(PESOS)

CPCA-I-08

CUENTA PÚBLICA 2016

A Corto Plazo

A Mediano Plazo

INFORME SOBRE PASIVOS CONTINGENTES: Informar las obligaciones que tienen su origen en

hechos específicos e independientes del pasado que en el futuro pueden ocurrir o no, y de

acuerdo con lo que acontezca, desaparecen o se convierten en pasivos reales por ejemplo,

juicios, garantías, avales, costos de planes de pensiones, jubilaciones, etc.

A Largo Plazo

Representa el importe de finiquitos no cobrados por personal  
que promovió demanda contra nuestro Instituto.

**12,902,910.10**

Bajo protesta de decir verdad declaramos que los Estados Financieros y sus Notas, son razonablemente correctos y son responsabilidad del emisor

**Lic. Manuel David Canizales Gamez**  
Director de Recursos Financieros  
Elaboró

**Lic. Joaquín Gonzalez Gastelum**  
Director Administrativo  
Revisó

**C.P. María de Guadalupe Olvera Tapia**  
Directora General  
Autorizó

NOTAS A LOS ESTADOS FINANCIEROS

NOTAS DE DESGLOSE

I) NOTAS AL ESTADO DE SITUACION FINANCIERA

Efectivo y Equivalentes

Las partidas que integran este rubro al 31 de Diciembre de 2016 son las siguientes:

	2016	2015
Efectivo	44,574	5,750
Bancos	48,019,046	22,500,336
	<u>48,063,620</u>	<u>22,506,086</u>

Derecho a recibir Efectivo y Equivalentes

El saldo de esta cuenta representa adeudos de Funcionarios Públicos, en su mayoría por concepto de Uniformes y de gastos pendientes de

Deudores Diversos por cobrar a corto plazo 76,220 24,346

Este rubro al 31 de Diciembre de 2016 se integra por importes otorgados en garantía y por Ministraciones Estatales y Federales pendientes de radicar:

Depósito en garantía por arrendamiento de oficinas Dirección general	312,162	312,162
Depósito en garantía por equipo de soldadura, Plantel Caborca	10,041	10,041
Ministración Estatal, recursos ordinarios para pago de facturas	424,240	424,240
	<u>822,663</u>	<u>770,789</u>

Bienes o Servicios a Recibir

Anticipo a Proveedores por adquisición de bienes a corto plazo 76,220 81,801

Bienes Disponibles para su Transformación o Consumo

Almacén de Materiales y Suministros 1,064,477 559,908

Estimaciones y deterioros

Esta partida está integrada por saldos deudores de ex Funcionarios Públicos que se encuentran en gestión de cobranza 0 0

Depreciación, deterioro y amortización acumulada de bienes -11,092,656 -369,370

Otros Activos

La cuenta de Otros Activos diferidos está integrada por Impuestos a favor:

ISR a Favor	825,274	825,274
Crédito al Salario PRT	310,343	310,343
Subsidio al empleo	26,736	-4,070
	<u>1,162,353</u>	<u>1,131,547</u>

PASIVO

PASIVO CIRCULANTE

\$3,223,149.73

CUENTAS POR PAGAR A \$3,183,775.80

CORTO PLAZO

SERVICIOS PERSONALES \$3,183,775.80

PROVEEDORES POR \$3,445.32

RETENCIONES Y \$746,688.98

OTRAS CUENTAS POR \$2,278,531.48

PASIVO NO CIRCULANTE \$155,110.02

PROVISIONES A LARGO \$39,373.93

PLAZO

PROVISIÓN PARA \$39,373.93

Representa el importe de finiquitos no cobrados por personal que promovió demanda contra nuestro Instituto \$39,373.93

Patrimonio:

El patrimonio de ICATSON se constituye por:

Bienes adquiridos por la entidad 793,446 1,462,361

Bienes donados por el Instituto Sonorense de Infraestructura Educativa 57,762,888 60,095,511

58,556,334 61,557,872

Patrimonio Generado:

Resultado de Ejercicios Anteriores 26,981,139 20,088,146

Cambios por errores contables 376,264 376,264

Utilidad o pérdida del ejercicio 16,840,523 6,898,128

44,197,926 27,362,538

II) NOTAS AL ESTADO DE ACTIVIDADES

	2016	2015
<b>Ingresos de Gestión</b>		
Ingresos por venta de bienes y Servicios de Organismos Descentralizados	12,432,430	8,139,980
Transferencias, Signaciones, Subsidios y Otras ayudas	112,737,232.72	71,209,264.81
Ingresos Financieros	77,251.25	61,659.83
Ingresos y Beneficios varios	5,578.76	25,574.00
	<b>125,252,493</b>	<b>79,436,478</b>
<b>Gastos y Otras Pérdidas</b>		
<b>Gastos de funcionamiento</b>		
Servicios Personales	84,029,565.65	68,145,523.45
Materiales y Suministros	3,121,986.81	1,881,670.56
Servicios Generales	10,537,131.55	4,716,535.55
<b>Otros gastos y pérdidas extraordinarias</b>		
Estimaciones, Depreciaciones, Deterioros, Obsolescencia y Amortizaciones	10,723,286.05	263,576.10
Gastos extraordinarios	0	60,977.39
	<b>108,411,970</b>	<b>75,068,283</b>

III) NOTAS AL ESTADO DE VARIACION EN LA HACIENDA PUBLICA

Concepto	Hacienda Publica/ Patrimonio Contribuido	Hacienda Publica/ Patrimonio Generado		Ajustes por Cambios de Valor	Total*
		De Ejercicios Anteriores	Del Ejercicio		
<b>RECTIFICACIONES DE RESULTADOS DE EJERCICIOS ANTERIORES</b>	<b>\$0.00</b>	<b>\$376,263.68</b>	<b>\$0.00</b>	<b>\$0.00</b>	<b>\$376,263.68</b>
<b>PATRIMONIO NETO INICIAL AJUSTADO DEL EJERCICIO</b>	<b>\$61,557,872.46</b>	<b>\$0.00</b>	<b>\$0.00</b>	<b>\$0.00</b>	<b>\$61,557,872.46</b>
APORTACIONES	\$1,462,361.28	\$0.00	\$0.00	\$0.00	\$1,462,361.28
DONACIONES DE CAPITAL	\$60,095,511.18	\$0.00	\$0.00	\$0.00	\$60,095,511.18
ACTUALIZACIÓN DE LA HACIENDA PÚBLICA/PATRIMONIO	\$0.00	\$0.00	\$0.00	\$0.00	\$0.00
<b>VARIACIONES DE LA HACIENDA PUBLICA/PATRIMONIO NETO DEL EJERCICIO</b>	<b>\$0.00</b>	<b>\$26,986,274.29</b>	<b>\$0.00</b>	<b>\$0.00</b>	<b>\$26,986,274.29</b>
RESULTADOS DEL EJERCICIO (AHORRO/ DESAHORRO)	\$0.00	\$0.00	\$0.00	\$0.00	\$0.00
RESULTADOS DE EJERCICIOS ANTERIORES	\$0.00	\$26,986,274.29	\$0.00	\$0.00	\$26,986,274.29
REVALÚOS	\$0.00	\$0.00	\$0.00	\$0.00	\$0.00
RESERVAS	\$0.00	\$0.00	\$0.00	\$0.00	\$0.00
<b>HACIENDA PÚBLICA/PATRIMONIO NETO FINAL DEL EJERCICIO 2015</b>	<b>\$61,557,872.46</b>	<b>\$27,362,537.97</b>	<b>\$0.00</b>	<b>\$0.00</b>	<b>\$88,920,410.43</b>
<b>CAMBIOS EN LA HACIENDA PUBLICA/PATRIMONIO NETO DEL EJERCICIO 2016</b>	<b>-\$3,001,538.56</b>	<b>\$0.00</b>	<b>\$0.00</b>	<b>\$0.00</b>	<b>-\$3,001,538.56</b>
APORTACIONES	-\$668,915.52	\$0.00	\$0.00	\$0.00	-\$668,915.52
DONACIONES DE CAPITAL	-\$2,332,623.04	\$0.00	\$0.00	\$0.00	-\$2,332,623.04
ACTUALIZACIÓN DE LA HACIENDA PÚBLICA/PATRIMONIO	\$0.00	\$0.00	\$0.00	\$0.00	\$0.00
<b>VARIACIONES DE LA HACIENDA PUBLICA/PATRIMONIO NETO DEL EJERCICIO 2016</b>	<b>\$0.00</b>	<b>-\$5,135.00</b>	<b>\$16,840,522.76</b>	<b>\$0.00</b>	<b>\$16,835,387.76</b>
RESULTADOS DEL EJERCICIO (AHORRO/ DESAHORRO)	\$0.00	\$0.00	\$16,840,522.76	\$0.00	\$16,840,522.76
RESULTADOS DE EJERCICIOS ANTERIORES	\$0.00	-\$5,135.00	\$0.00	\$0.00	-\$5,135.00
REVALÚOS	\$0.00	\$0.00	\$0.00	\$0.00	\$0.00
RESERVAS	\$0.00	\$0.00	\$0.00	\$0.00	\$0.00
<b>SALDO NETO EN LA HACIENDA PUBLICA/PATRIMONIO 2016</b>	<b>\$58,556,333.90</b>	<b>\$27,357,402.97</b>	<b>\$16,840,522.76</b>	<b>\$0.00</b>	<b>\$102,754,259.63</b>

\*Importe Basados en Saldos Iniciales

IV) NOTAS AL ESTADO DE FLUJO DE EFECTIVO

Concepto	2016	2015
<b>FLUJOS DE EFECTIVO DE LAS ACTIVIDADES DE OPERACIÓN</b>		
<b>ORIGEN</b>	<b>\$125,996,772.82</b>	<b>\$90,364,887.95</b>
INGRESOS POR VENTAS DE BIENES	\$12,432,430.09	\$9,899,291.65
TRANSFERENCIAS, ASIGNACIONES, SUBSIDIOS Y OTRA AYUDAS	\$112,737,232.72	\$80,465,596.30
OTROS ORÍGENES DE OPERACIÓN	\$827,110.01	\$0.00
<b>APLICACIÓN</b>	<b>\$97,688,684.01</b>	<b>\$84,914,691.19</b>
SERVICIOS PERSONALES	\$84,029,565.65	\$75,226,992.34
MATERIALES Y SUMINISTROS	\$3,121,986.81	\$1,994,901.42
SERVICIOS GENERALES	\$10,537,131.55	\$5,205,488.45
OTRAS APLICACIONES DE OPERACIÓN	\$0.00	\$2,487,308.98
<b>FLUJOS NETOS DE EFECTIVO POR ACTIVIDADES DE OPERACIÓN</b>	<b>\$28,308,088.81</b>	<b>\$5,450,196.76</b>
<b>FLUJOS DE EFECTIVO DE LAS ACTIVIDADES DE INVERSIÓN</b>		
<b>APLICACIÓN</b>	<b>\$2,795,128.39</b>	<b>\$0.00</b>
BIENES MUEBLES	\$2,795,128.39	\$0.00
<b>FLUJOS NETOS DE EFECTIVO POR ACTIVIDADES DE INVERSIÓN</b>	<b>-\$2,795,128.39</b>	<b>\$0.00</b>
<b>FLUJO DE EFECTIVO DE LAS ACTIVIDADES DE FINANCIAMIENTO</b>		
<b>INCREMENTO/DISMINUCIÓN NETA EN EL EFECTIVO Y EQUIVALENTES AL EF</b>	<b>\$25,512,960.42</b>	<b>\$5,450,196.76</b>
EFECTIVO Y EQUIVALENTES AL EFECTIVO AL INICIO DEL EJERCICIO	\$22,506,085.52	\$17,047,005.38
EFECTIVO Y EQUIVALENTES AL EFECTIVO AL FINAL DEL EJERCICIO	\$48,019,045.94	\$22,497,202.14



#### VI) Notas al Estado Analítico de Ingresos

Se apertura el concepto de Fondo de contingencias para dar cumplimiento de transparencia ya que es un recurso proveniente de ejercicios anteriores previamente autorizado, el cual esta programado para ejercerse en el presente periodo, cabe mencionar que por cuestiones de encuadre en el devengado se pone unicamente lo ejercido al 3° trimestre aunque el instituto ya cuenta con la totalidad del fondo en sus cuentas.

El Presente formato genera variación al comparar el Presupuesto original con los formatos correspondientes al primer trimestre debido a que por recomendación de personal del Departamento de Egresos de la Secretaria de Hacienda de que se eliminara el renglón que se había presentado al primer trimestre como fondo de contingencias (\$11'074'580), reclasificando la cantidad presentada en dicho renglón como una ampliación en el renglón que correspondiera al origen del recurso, haciendo mención que fue un punto de acuerdo que se tomó en conjunto con ISAF en la última reunión que sostuvieron, además de dar cumplimiento a la guía de elaboración de informes trimestrales que dice que no debe de modificarse ni añadir columnas al momento de la presentación de los formatos.

#### NOTAS DE MEMORIA

##### Contables

Registro de Garantías	286,662	
Garantías registradas		286,662
Bienes en comodato	1,223,480	
Comodato de bienes		1,223,480

#### 2016

#### **CUENTAS DE ORDEN PRESUPUESTAR**

##### **LEY DE INGRESOS**

LEY DE INGRESOS ESTIMADA	\$126,831,705.96
LEY DE INGRESOS POR EJECUTAR	\$19,875,398.12
MODIFICACIONES A LA LEY DE INGRESOS ESTIMADA	\$18,213,354.97
LEY DE INGRESOS DEVENGADA	\$125,169,662.81
LEY DE INGRESOS RECAUDADA	\$125,169,662.81

##### **PRESUPUESTO DE EGRESOS**

PRESUPUESTO DE EGRESOS APROBADO	\$126,831,705.96
PRESUPUESTO DE EGRESOS POR EJERCER	\$44,515,138.51
MODIFICACIONES AL PRESUPUESTO DE EGRESOS APROBADO	\$18,213,354.95
PRESUPUESTO DE EGRESOS COMPROMETIDO	\$100,529,922.40
PRESUPUESTO DE EGRESOS DEVENGADO	\$100,483,812.40
PRESUPUESTO DE EGRESOS EJERCIDO	\$100,484,972.40
PRESUPUESTO DE EGRESOS PAGADO	\$100,483,812.40

#### NOTAS DE GESTION ADMINISTRATIVA

##### 1.- Introducción

El objetivo del presente documento es la revelación del contexto y de los aspectos económicos-financieros más relevantes que influyeron en las decisiones del periodo, y que financieros más relevantes que influyeron en las decisiones del periodo, y que deberán ser considerados en la elaboración de los estados financieros para la mayor comprensión de los mismos y de particularidades.

Aquí se informa y explica la respuesta del Gobierno del Estado a las condiciones relacionadas con la información financiera de cada periodo de gestión; además, de exponer con la información financiera de cada periodo

## 2.- Panorama económico y Financiero

Al inicio del ejercicio 2016, este Instituto contaba con un Fondo de Contingencias de \$2,296,117.14, el cual se amplió por la cantidad de 8,778,462.96 proveniente de \$2,296,117.14 el cual se amplió por la cantidad de \$8,778,462.96 proveniente de remanentes de ejercicios anteriores, transferencia autorizada por la H. Junta Directiva para obtener un fondo de contingencias total de \$11,074,580.10.

El día 10 de Febrero de 2016, se recibió por parte de la Secretaría de Educación y Cultura, el Oficio No. 0031-9/16 en donde nos hace del conocimiento de los recursos presupuestales autorizados por el H. Congreso del Estado para el ejercicio fiscal 2016 los cuales, ascienden a un monto anual de \$42,250,603.08, de los cuales se contemplan que el Instituto captará \$8,400,000 y \$33,850,603.08 serán ministrados periódicamente por el Estado

Al 31 de Marzo del 2016, el Instituto logró la captación de \$2,901,239, de cuotas de Inscripción lo que representa un avance del 34.54% con respecto a la meta de captación de \$8,400,000

Al 31 de Marzo del 2016, este Instituto recibió por parte del Gobierno Federal ministraciones por un importe de \$10,489,233.05

Al 31 de Marzo del 2016, este Instituto recibió por parte del Gobierno Estatal ministraciones por un importe de \$8,059,667.36

Al 30 de Junio del 2016, el Instituto logró la captación de \$5,454,167.00 de cuotas de Inscripción lo que representa un avance del 65% con respecto a la meta de captación de \$8,400,000

Al 30 de Junio del 2016, este Instituto recibió por parte del Gobierno Federal ministraciones por un importe de \$44,255,100.10

Al 30 de Junio del 2016, este Instituto recibió por parte del Gobierno Estatal ministraciones por un importe de \$12,895,467.80

Se presenta ampliación Federal en estado analítico de ingresos por \$5,454,396.04

por concepto de ampliación a la cobertura 2015, recibidos el día 12 de Abril de 2016

Al 31 de Julio de 2016, este Instituto recibió por parte del Gobierno Federal ministraciones por un importe de \$51,984,258.34

Al 31 de Julio de 2016, este Instituto recibió por parte del Gobierno Estatal ministraciones por un importe de \$18,537,234.94

Al 31 de Agosto de 2016, este Instituto recibió por parte del Gobierno Federal ministraciones por un importe de \$57,929,764.68

Al 31 de Agosto de 2016, este Instituto recibió por parte del Gobierno Estatal ministraciones por un importe de \$19,746,185.05

Al 31 de Octubre de 2016, este Instituto recibió por parte del Gobierno Federal ministraciones por un importe de \$63,875,271.02

Al 31 de Octubre de 2016, este Instituto recibió por parte del Gobierno Estatal ministraciones por un importe de \$25,790,935.60

Al 31 de Octubre del 2016, el Instituto logró la captación de \$10,335,160.10 de cuotas de Inscripción

Al 30 de Noviembre de 2016, este Instituto recibió por parte del Gobierno Federal ministraciones por un importe de \$74,353,703.5

Al 30 de Noviembre de 2016, este Instituto recibió por parte del Gobierno Estatal ministraciones por un importe de \$29,820,769.34

Al 30 de No del 2016, el Instituto logró la captación de \$10,707,441.10 de cuotas de Inscripción

Al 31 de Diciembre de 2016, este Instituto recibió por parte del Gobierno Federal ministraciones por un importe de \$73,432,233.62 de recurso ordinario y una ampliación de \$5,454,396.03

por concepto de ampliación a la cobertura 2015, recibidos el día 12 de Abril de 2016

Al 31 de Diciembre de 2016, este Instituto recibió por parte del Gobierno Estatal ministraciones por un importe de \$33,850,603.08

Al 31 de Diciembre del 2016, el Instituto logró la captación de \$12,432,430.09 de cuotas de Inscripción

## 3.- Autorización e Historia

El Gobierno del Estado de Sonora celebró con la Secretaría de Educación Pública del Gobierno Federal en el año de 1993, convenio de coordinación para la creación, Federal en el año de 1993, convenio de coordinación para la creación, operación y apoyo financiero del Instituto de Capacitación para el Trabajo del Estado de Sonora, estableciendo dicho convenio en su cláusula segunda la obligación del Gobierno del Estado de Sonora de crear "EL ICATSON".

El Instituto de Capacitación para el Trabajo del Estado de Sonora, fue creado con el carácter de Organismo Público Descentralizado (O.P.D.) con personalidad jurídica y patrimonio propio, según decreto No. 48, sección IV del Poder Ejecutivo del Estado de Sonora, publicado en el

Boletín del día 15 de diciembre de 1994.

## 4.- Organización y Objeto Social

La actividad principal del Instituto es impartir e impulsar la capacitación formal para y en el trabajo en el Estado de Sonora, propiciando su mejor calidad y su vinculación con el aparato productivo y las necesidades del mercado laboral.

La máxima autoridad del Instituto es la H. Junta Directiva que está integrada de la siguiente manera:

- a) Tres representantes del Gobierno del Estado que son los Secretarios de Educación y Cultura, de Hacienda y de Economía.
- b) Dos representantes del Gobierno Federal que serán designados por el Secretario de Educación Pública.
- c) Un representante de Sector Social, éste nombrado por el Gobierno del Estado y,
- d) Dos representantes del Sector Productivo que participen en el Financiamiento del Instituto mediante un patronato para apoyar a la operación del mismo.

Los órganos de Gobierno del Organismo Público descentralizados son:

- La Junta Directiva
- Un Director General.
- Los Directores del Plantel.

El Instituto cuenta actualmente con 7 planteles y 10 Acciones Móviles en todo el Estado que le permite poner al alcance de los sonorenses la capacitación técnica y son:

- 1 Hermosillo
- 2 Cananea
- 3 Cajeme
- 4 Agua Prieta
- 5 Navojoa
- 6 Caborca
- 7 Empalme

Ref	ACCIÓN MÓVIL	DEPENDE DEL PLANTEL
1	Agua Prieta	Hermosillo
2	Arivechi	Agua Prieta
3	Guaymas	Empalme
4	Huatabampo	Cajeme
5	Moctezuma	Caborca
6	Navojoa	Navojoa
7	Nogales	Cananea
8	Puerto Peñasco	Caborca
9	San Luís Río Colorado	Caborca
10	Santa Ana	Caborca

#### 5.- Bases de Preparación de los Estado Financieros

Los Estados Financieros están preparados de acuerdo con las normas de información financiera gubernamental derivados de la normatividad aplicable para la los estados financieros adjuntos de la Entidad **Instituto de Capacitación para el Trabajo del Estado de Sonora** se prepararon de conformidad con las siguientes

- a. Las disposiciones vigentes de la Ley General de Contabilidad Gubernamental (LGCG).
- b. Las Normas de Información Financiera Gubernamental Generales (NIFGG) y las Normas de Información Financieras Gubernamentales Específicas para el Sector Paraestatal
- c. Las Normas de Información Financiera emitidas por el Consejo Mexicano de Normas de Información Financiera, A. C., que son aplicadas de manera supletoria y que han sido
- d. Normas Internacionales de Contabilidad para el Sector Público (NICSP).

#### Ley General de Contabilidad Gubernamental (LGCG)

El 31 de diciembre de 2008 se publicó en el Diario Oficial de la Federación la LGCG, que entró en vigor el 1 de enero de 2009, y es de observancia obligatoria para los poderes La Ley tiene como objeto establecer los criterios generales que regirán la contabilidad gubernamental y la emisión de la información financiera de los entes públicos, con la Con la finalidad de dar cumplimiento al objetivo de la armonización contable y establecer los ejercicios sociales en que tendrá aplicación efectiva el conjunto de normas

- 1.- Marco Conceptual
- 2.- Postulados Básicos de Contabilidad Gubernamental
- 3.- Clasificador por Objeto del Gasto
- 4.- Clasificador por Tipo del Gasto
- 5.- Clasificador por Rubro de Ingreso
- 6.- Catálogo de Cuentas de Contabilidad
- 7.- Momentos Contables de los Egresos
- 8.- Momentos Contables de los Ingresos
- 9.- Manual de Contabilidad Gubernamental

#### 6.- Políticas de Contabilidad significativas

**Control Presupuestal.**-En la Administración del Instituto se estructuran y formulan los presupuestos de Egresos Federales, Estatales e Ingresos Propios para cada

##### Cuentas de Orden Contables:

Avales y Garantías  
Bienes concesionados o en comodato

##### Cuentas de orden presupuestarias:

##### Ley de Ingresos:

Ley de Ingresos Estimada  
Ley de Ingresos por Ejecutar  
Modificaciones a la Ley de Ingresos  
Ley de Ingresos Devengada  
Ley de Ingresos Recaudada

##### Presupuesto de Egresos:

Presupuesto de Egresos Aprobado  
Presupuesto de Egresos por Ejercer  
Modificaciones al Presupuesto de Egresos  
Presupuesto de Egresos Comprometido  
Presupuesto de Egresos Devengado  
Presupuesto de Egresos Ejercido  
Presupuesto de Egresos Pagado

**Inversiones de inmediata realización.**-Se registran en su caso al costo de adquisición el cual no excede a su valor en el mercado. Los intereses ganados se registran **Bienes muebles e inmuebles.**-Los adquiridos por el ICATSON se registran a su costo de adquisición y los donados por el Instituto Sonorense de Infraestructura **Pagos por servicios al personal.**-Las compensaciones a favor del personal por pagos de prima vacacional, vacaciones, aguinaldos y otras compensaciones por **Ley General de Contabilidad Gubernamental.**-Cabe hacer mención que al 31 de diciembre de 2014, el ICATSON se encuentra trabajando para hacerle frente a los  
 Lista de cuentas alineadas al plan de cuentas  
 Clasificadores presupuestarios armonizados  
 Catálogos de bienes y matrices de conversión  
 Contar con indicadores para medir los avances físicos-financieros relacionados con los recursos Federales y  
 Emitir información contable y presupuestaria en forma periódica.

**7.- Posición en moneda extranjera y protección por Riesgo Cambiario**

No aplica para esta Institución

**8.- Reporte analítico del Activo**

a) Vida útil o porcentaje de depreciación

Tipo de bien	Clave	% Depreciación	Nombre de la cuenta
51000	51101	10.00%	<b>MOBILIARIO Y EQ. DE ADMINISTRACION</b>
	51201	10.00%	Muebles de Oficina y Estantería
	51501	33.30%	Muebles excepto de Oficina y Estantería
	51901	10.00%	Equipo de Cómputo
	56501	10.00%	Otro Mobiliarios y equipos
	56902	10.00%	Equipo de Comunicación y Telecomunicación
52000	52901	20.00%	Otros Bienes Muebles
	51301	20.00%	<b>MOBILIARIO Y EQ. EDUCACION Y RECREATIVO</b>
	52301	33.30%	Otro mobiliario y equipo educacional
	52101	33.30%	Bienes artístico y culturales
	51902	20.00%	Camaras fotográficas y de video
54000	54101	20.00%	Equipos y aparatos audiovisuales
	54201	20.00%	Mobiliario y Equipo para Escuelas y Laboratorios
59000	59101	33.30%	<b>EQUIPO DE TRANSPORTE</b>
			Vehículos y Equipo de Transporte
56000			Carrocerías y remolques
			<b>SOFTWARE</b>
			Software
			<b>MAQUINARIA Y OTROS EQUIPOS</b>
			Sistema de aire Acondicionado
			Herramientas
			Maquinaria y equipo electrónico

b) Reporte analítico del Activo

Concepto	Saldo Inicial 1	Cargos del periodo 2	Abonos del periodo 3	Saldo Final 4(1+2-3)	Variación del Periodo (4-1)
<b>ACTIVO</b>	<b>\$96,283,047.94</b>	<b>\$295,076,357.24</b>	<b>\$285,381,995.82</b>	<b>\$105,977,409.36</b>	<b>\$9,694,361.42</b>
<b>ACTIVO CIRCULANTE</b>	<b>\$23,172,141.18</b>	<b>\$291,847,555.92</b>	<b>\$265,833,379.75</b>	<b>\$49,186,317.35</b>	<b>\$26,014,176.17</b>
EFFECTIVO Y EQUIVALENTES	\$22,506,085.52	\$164,623,302.72	\$139,110,342.30	\$48,019,045.94	\$25,512,960.42
DERECHOS A RECIBIR EFFECTIVO O EQUIVALENTES	\$24,346.34	\$126,115,811.41	\$126,095,583.46	\$44,574.29	\$20,227.95
DERECHOS A RECIBIR BIENES O SERVICIOS	\$81,801.22	\$196,121.71	\$201,702.85	\$76,220.08	-\$5,581.14
ALMACENES	\$559,908.10	\$912,320.08	\$425,751.14	\$1,046,477.04	\$486,568.94
<b>ACTIVO NO CIRCULANTE</b>	<b>\$73,110,906.76</b>	<b>\$3,228,801.32</b>	<b>\$19,548,616.07</b>	<b>\$56,791,092.01</b>	<b>-\$16,319,814.75</b>
DERECHOS A RECIBIR EFFECTIVO O EQUIVALENTES A LARGO PLAZO	\$8,553,394.85	\$0.00	\$5,377,154.85	\$3,176,240.00	-\$5,377,154.85
BIENES INMUEBLES, INFRAESTRUCTURA Y CONSTRUCCIONES EN PROCESO	\$35,435,882.89	\$0.00	\$0.00	\$35,435,882.89	\$0.00
BIENES MUEBLES	\$28,037,249.27	\$2,813,140.23	\$3,019,550.40	\$27,830,839.10	-\$206,410.17
DEPRECIACIÓN, DETERIORO Y AMORTIZACIÓN ACUMULADA DE BIENES	-\$369,370.18	\$0.00	\$10,723,286.05	-\$11,092,656.23	-\$10,723,286.05
ACTIVOS DIFERIDOS	\$1,453,749.93	\$415,661.09	\$428,624.77	\$1,440,786.25	-\$12,963.68

**10.- Reporte de recaudación**

Al 30 de Noviembre, se han obtenido los siguientes ingresos:

Ingresos Propios	\$	12,432,430
Estatales		33,850,603
Federales		78,886,630
Otros Ingresos		82,830
<b>Total</b>	<b>\$</b>	<b>125,252,493</b>

**11.- Información sobre la Deuda y Reporte Analíticos de la Deuda**

No aplica para esta Institución

**12.- Calificaciones otorgadas**

No aplica para esta Institución

**13.- Proceso de mejora**

Revisión de los documentos probatorios del ejercicio del gasto  
Control de pedidos para adquisición de materiales y suministros  
Cumplimiento de la normatividad fiscal  
Revisión de nóminas  
Bitácoras de consumo de gasolina, Teléfono  
Control de correspondencia recibida  
Control de Activo Fijo

**14.- Información por segmentos**

No aplica para esta Institución

**15.- Eventos posteriores al cierre**

En los presentes Estados Financieros no aplica

**16.- Partes relacionadas**

No existen partes relacionadas que pudieran ejercer influencia significativa sobre la toma de decisiones financieras operativas

**17.- Responsabilidad sobre la Presentación de los Estados Financieros**

"Bajo protesta de decir verdad declaramos que los Estados Financieros y sus notas, son razonablemente correctos y son razonablemente del emisor"

Sistema Estatal de Evaluación  
Estado Analítico de Ingresos  
Instituto de Capacitación para el Trabajo del Estado de Sonora  
Del 01 de Enero al 31 de Diciembre de 2016  
(PESOS)

CPCA-II-010

**CUENTA PUBLICA 2016**

Rubros de los Ingresos	Ingresos Estimado Original Anual (1)	Ampliaciones y Reducciones (+ ó -) (2)	Ingresos Modificado Anual (3= 1 +2)	Ingresos Devengado Acumulado (4)	Ingresos Recaudado Acumulado (5)	Diferencia (6= 5 - 1)
Impuestos			0			0
Cuotas y Aportaciones de Seguridad Social	0	0	0	0	0	0
Contribuciones de Mejoras			0			0
Derechos			0			0
Productos	0	0	0	0	0	0
Corriente			0			0
Capital			0			0
Aprovechamientos	0	0	0	0	0	0
Corriente			0			0
Capital			0			0
Ingresos por Ventas de Bienes y Servicios	8,400,000	5,914,008	14,314,008	12,432,430	12,432,430	4,032,430
Participaciones y Aportaciones			0			0
Transferencias, Asignaciones, Subsidios y Otras Ayudas <b>FEDERALES</b>	84,581,103	12,299,347	96,880,450	78,886,630	78,886,630	-5,694,473
Transferencias, Asignaciones, Subsidios y Otras Ayudas <b>ESTATALES</b>	33,850,603		33,850,603	33,850,603	33,850,603	0
Ingresos Derivados de Financiamientos			0			0
<b>Total</b>	<b>126,831,706</b>	<b>18,213,355</b>	<b>145,045,061</b>	<b>125,169,663</b>	<b>125,169,663</b>	<b>-1,662,043</b>
					Ingresos Excedentes 1	

Sistema Estatal de Evaluación  
Estado Analítico de Ingresos  
Instituto de Capacitación para el Trabajo del Estado de Sonora  
Del 01 de Enero al 31 de Diciembre de 2016  
(PESOS)

CPCA-II-010

**CUENTA PUBLICA 2016**

Estado Analítico de Ingresos	Ingresos Estimado Original Anual	Ampliaciones y Reducciones (+ ó -)	Ingresos Modificado Anual (3= 1 +2)	Ingresos Devengado Acumulado (4)	Ingresos Recaudado Acumulado (5)	Diferencia (6= 5 - 1)
Por Fuente de Financiamiento	(1)	(2)	(3= 1 +2)	(4)	(5)	(6= 5 - 1)
Ingresos del Gobierno	0	0	0	0	0	0
Impuestos	0	0	0	0	0	0
Contribuciones de Mejoras			0			0
Derechos			0			0
Productos	0	0	0	0	0	0
Corriente			0			0
Capital			0			0
Aprovechamientos	0	0	0	0	0	0
Corriente			0			0
Capital			0			0
Participaciones y Aportaciones			0			0
Transferencias, Asignaciones, Subsidios y Otras Ayudas			0			0
<b>Ingresos de Organismos y Empresas</b>	<b>126,831,706</b>	<b>18,213,355</b>	<b>145,045,061</b>	<b>125,169,663</b>	<b>125,169,663</b>	<b>-1,662,043</b>
Cuotas y aportaciones de Seguridad Social			0			0
Ingresos por ventas de Bienes y Servicios	8,400,000	5,914,008	14,314,008	12,432,430	12,432,430	4,032,430
Transferencias, Asignaciones, Subsidios y Otras Ayudas, <b>FEDERALES</b>	84,581,103	12,299,347	96,880,450	78,886,630	78,886,630	-5,694,473
Transferencias, Asignaciones, Subsidios y Otras Ayudas, <b>ESTATALES</b>	33,850,603		33,850,603	33,850,603	33,850,603	0
<b>Ingresos derivados de Financiamiento</b>	<b>0</b>	<b>0</b>	<b>0</b>	<b>0</b>	<b>0</b>	<b>0</b>
Ingresos Derivados de Financiamientos			0			0
<b>Total</b>	<b>126,831,706</b>	<b>18,213,355</b>	<b>145,045,061</b>	<b>125,169,663</b>	<b>125,169,663</b>	<b>-1,662,043</b>
					Ingresos Excedentes 1	

\_\_\_\_\_  
**Lic. Manuel David Canizales Gamez**  
Director de Recursos Financieros  
Elaboró

\_\_\_\_\_  
**Lic. Joaquín Gonzalez Gastelum**  
Director Administrativo  
Revisó

\_\_\_\_\_  
**C.P. María de Guadalupe Olvera Tapia**  
Directora General  
Autorizó

Sistema Estatal de Evaluación  
 Estado Analítico de Ingresos Detallado – LDF  
 Instituto de Capacitación para el Trabajo del Estado de Sonora  
 Del 01 de Enero al 31 de Diciembre de 2016 (b)

CPCA-II-10-A

CUENTA PÚBLICA 2016

(PESOS)

Concepto (c)	Ingreso					Diferencia (e)
	Estimado (d)	Ampliaciones/ (Reducciones)	Modificado	Devengado	Recaudado	
<b>Ingresos de Libre Disposición</b>						
A. Impuestos	-	-	-	-	-	-
B. Cuotas y Aportaciones de Seguridad Social	-	-	-	-	-	-
C. Contribuciones de Mejoras	-	-	-	-	-	-
D. Derechos	-	-	-	-	-	-
E. Productos	-	-	-	-	-	-
F. Aprovechamientos	-	-	-	-	-	-
G. Ingresos por Ventas de Bienes y Servicios	8,400,000	5,914,008	14,314,008.24	12,432,430	12,432,430	4,032,430.09
H. Participaciones (H=h1+h2+h3+h4+h5+h6+h7+h8+h9+h10+h11)	-	-	-	-	-	-
h1) Fondo General de Participaciones	-	-	-	-	-	-
h2) Fondo de Fomento Municipal	-	-	-	-	-	-
h3) Fondo de Fiscalización y Recaudación	-	-	-	-	-	-
h4) Fondo de Compensación	-	-	-	-	-	-
h5) Fondo de Extracción de Hidrocarburos	-	-	-	-	-	-
h6) Impuesto Especial Sobre Producción y Servicios	-	-	-	-	-	-
h7) 0.136% de la Recaudación Federal Participable	-	-	-	-	-	-
h8) 3.17% Sobre Extracción de Petróleo	-	-	-	-	-	-
h9) Gasolinas y Diésel	-	-	-	-	-	-
h10) Fondo del Impuesto Sobre la Renta	-	-	-	-	-	-
h11) Fondo de Estabilización de los Ingresos de las Entidades Federativas	-	-	-	-	-	-
I. Incentivos Derivados de la Colaboración Fiscal (I=i1+i2+i3+i4+i5)	-	-	-	-	-	-
i1) Tenencia o Uso de Vehículos	-	-	-	-	-	-
i2) Fondo de Compensación ISAN	-	-	-	-	-	-
i3) Impuesto Sobre Automóviles Nuevos	-	-	-	-	-	-



Concepto (c)	Ingreso					Diferencia (e)
	Estimado (d)	Ampliaciones/ (Reducciones)	Modificado	Devengado	Recaudado	
i4) Fondo de Compensación de Repecos-Intermedios	-	-	-			-
i5) Otros Incentivos Económicos	-	-	-			-
J. Transferencias	-		-			-
K. Convenios	33,850,603.08	-	33,850,603.08	33,850,603.08	33,850,603.08	-
k1) Otros Convenios y Subsidios	33,850,603		33,850,603.08	33,850,603	33,850,603	-
L. Otros Ingresos de Libre Disposición (L=I1+I2)	-	-	-	-	-	-
I1) Participaciones en Ingresos Locales	-	-	-			-
I2) Otros Ingresos de Libre Disposición	-	-	-			-
<b>I. Total de Ingresos de Libre Disposición (I=A+B+C+D+E+F+G+H+I+J+K+L)</b>	<b>42,250,603.08</b>	<b>5,914,008.24</b>	<b>48,164,611.32</b>	<b>46,283,033.17</b>	<b>46,283,033.17</b>	<b>4,032,430.09</b>
<b>Ingresos Excedentes de Ingresos de Libre Disposición</b>						<b>4,032,430.09</b>
<b>Transferencias Federales Etiquetadas</b>						
A. Aportaciones (A=a1+a2+a3+a4+a5+a6+a7+a8)	-	-	-	-	-	-
a1) Fondo de Aportaciones para la Nómina Educativa y Gasto Operativo	-	-	-	-	-	-
a2) Fondo de Aportaciones para los Servicios de Salud	-	-	-	-	-	-
a3) Fondo de Aportaciones para la Infraestructura Social	-	-	-	-	-	-
a4) Fondo de Aportaciones para el Fortalecimiento de los Municipios y de las Demarcaciones Territoriales del Distrito Federal	-	-	-	-	-	-
a5) Fondo de Aportaciones Múltiples	-	-	-	-	-	-
a6) Fondo de Aportaciones para la Educación Tecnológica y de Adultos	-	-	-	-	-	-
a7) Fondo de Aportaciones para la Seguridad Pública de los Estados y del Distrito Federal	-	-	-	-	-	-
a8) Fondo de Aportaciones para el Fortalecimiento de las Entidades Federativas	-	-	-	-	-	-
B. Convenios (B=b1+b2+b3+b4)	-	-	-	-	-	-
b1) Convenios de Protección Social en Salud	-	-	-	-	-	-
b2) Convenios de Descentralización	-	-	-	-	-	-
b3) Convenios de Reasignación	-	-	-	-	-	-
b4) Otros Convenios y Subsidios	-	-	-	-	-	-
C. Fondos Distintos de Aportaciones (C=c1+c2)	-	-	-	-	-	-
c1) Fondo para Entidades Federativas y Municipios Productores de Hidrocarburos	-	-	-	-	-	-

Concepto (c)	Ingreso					Diferencia (e)
	Estimado (d)	Ampliaciones/ (Reducciones)	Modificado	Devengado	Recaudado	
c2) Fondo Minero	-	-	-	-	-	-
D. Transferencias, Subsidios y Subvenciones, y Pensiones y Jubilaciones	84,581,103	12,299,347	96,880,449.61	78,886,630	78,886,630	5,694,473.24
E. Otras Transferencias Federales Etiquetadas	-	-	-	-	-	-
II. Total de Transferencias Federales Etiquetadas (II = A + B + C + D + E)	84,581,102.88	12,299,346.73	96,880,449.61	78,886,629.64	78,886,629.64	5,694,473.24
III. Ingresos Derivados de Financiamientos (III = A)	-	-	-	-	-	-
A. Ingresos Derivados de Financiamientos	-	-	-	-	-	-
IV. Total de Ingresos (IV = I + II + III)	126,831,705.96	18,213,354.97	145,045,060.93	125,169,662.81	125,169,662.81	1,662,043.15
<b>Datos Informativos</b>						
1. Ingresos Derivados de Financiamientos con Fuente de Pago de Ingresos de Libre Disposición	-	-	-	-	-	-
2. Ingresos Derivados de Financiamientos con Fuente de Pago de Transferencias Federales Etiquetadas	-	-	-	-	-	-
3. Ingresos Derivados de Financiamientos (3 = 1 + 2)	-	-	-	-	-	-

\_\_\_\_\_  
**Lic. Manuel David Canizales Gamez**  
 Director de Recursos Financieros  
 Elaboró

\_\_\_\_\_  
**Lic. Joaquín Gonzalez Gastelum**  
 Director Administrativo  
 Revisó

\_\_\_\_\_  
**C.P. María de Guadalupe Olvera Tapia**  
 Directora General  
 Autorizó

Sistema Estatal de Evaluación  
 Conciliación entre los Ingresos Presupuestarios y Contables  
 Instituto de Capacitación para el Trabajo del Estado de Sonora  
 Al 31 Diciembre de 2016

**CPCA-II-10-B**

**CUENTA PÚBLICA 2016**

(PESOS)

<b>1. Ingresos Presupuestarios</b>		<b>125,169,662.81</b>
<b>(MAS)</b>		
<b>2. Ingresos contables no presupuestarios</b>		<b>82,830.01</b>
Incremento por variación de inventarios		
Disminución del exceso de estimaciones por pérdida o deterioro u obsolescencia		
Disminución del exceso de provisiones		
Otros Ingresos y beneficios varios	5,579	
Otros Ingresos contables no presupuestarios	77,251	
<b>(MENOS)</b>		
<b>3. Ingresos presupuestarios no contables</b>		<b>0.00</b>
Productos de capital		
Aprovechamientos de capital		
Ingresos derivados de financiamientos		
Otros Ingresos presupuestarios no contables		
<b>4. Ingresos Contables (4= 1 + 2 - 3)</b>		<b>125,252,492.82</b>

\_\_\_\_\_  
**Lic. Manuel David Canizales Gamez**  
 Director de Recursos Financieros  
 Elaboró

\_\_\_\_\_  
**Lic. Joaquín Gonzalez Gastelum**  
 Director Administrativo  
 Revisó

\_\_\_\_\_  
**C.P. María de Guadalupe Olvera Tapia**  
 Directora General  
 Autorizó

Sistema Estatal de Evaluación  
Estado Analítico del Ejercicio Presupuesto de Egresos  
Clasificación por Objeto del Gasto (Capítulo y Concepto)  
Instituto de Capacitación para el Trabajo del Estado de Sonora  
Del 01 de Enero al 31 de Diciembre de 2016

CPCA-II-11

CUENTA PÚBLICA 2016

Ejercicio del Presupuesto por Capítulo del Gasto	Egresos Aprobado Anual	Ampliaciones/ (Reducciones)	Egresos Modificado Anual	Egresos Devengado Acumulado	Egresos Pagado Acumulado	Subejercicio
	(1)	(2)	(3=1+2)	(4)	(5)	(6 = 3 - 4)
Servicios Personales	115,049,730	-3,611,456	111,438,274	84,029,566	84,029,566	27,408,708
Remuneraciones al Personal de Carácter Permanente	57,498,869	-4,862,537	52,636,332	43,266,508	43,266,508	9,369,824
Remuneraciones al Personal de Carácter Transitorio	12,783,888	936,259	13,720,147	13,693,155	13,693,155	26,992
Remuneraciones Adicionales y Especiales	14,855,868	-1,247,218	13,608,649	9,397,508	9,397,508	4,211,141
Seguridad Social	24,679,108	1,277,706	25,956,814	16,066,709	16,066,709	9,890,105
Otras Prestaciones Sociales y Económicas	5,023,347	193,416	5,216,763	1,371,685	1,371,685	3,845,078
Previsiones	0	0	0	0	0	0
Pago de Estímulos a Servidores Públicos	208,650	90,919	299,568	234,000	234,000	65,568
Materiales y Suministros	3,757,759	1,037,441	4,795,200	3,121,987	3,121,987	1,673,214
Materiales de Administración, Emisión de Documentos y Artículos Oficiales	1,514,865	270,000	1,784,865	1,177,866	1,177,866	606,999
Alimentos y Utensilios	336,564	0	336,564	170,687	170,687	165,877
Materias Primas y Materiales de Producción y Comercialización	0	0	0	0	0	0
Materiales y Artículos de Construcción y de Reparación	663,699	577,441	1,241,140	847,526	847,526	393,614
Productos Químicos, Farmacéuticos y de Laboratorio	83,945	0	83,945	16,924	16,924	67,021
Combustibles, Lubricantes y Aditivos	493,169	0	493,169	389,397	389,397	103,772
Vestuario, Blancos, Prendas de Protección y Artículos Deportivos	189,611	170,000	359,611	296,827	296,827	62,784
Materiales y Suministros Para Seguridad	0	0	0	0	0	0
Herramientas, Refacciones y Accesorios Menores	475,907	20,000	495,907	222,761	222,761	273,145
Servicios Generales	8,024,216	6,866,972	14,891,188	10,537,132	10,537,132	4,354,057
Servicios Básicos	2,432,564	-204,028	2,228,536	2,040,219	2,040,219	188,317
Servicios de Arrendamiento	1,394,733	540,000	1,934,733	1,489,609	1,489,609	445,124
Servicios Profesionales, Científicos, Técnicos y Otros Servicios	1,105,742	327,000	1,432,742	1,216,199	1,216,199	216,542
Servicios Financieros, Bancarios y Comerciales	304,606	15,000	319,606	170,101	170,101	149,505
Servicios de Instalación, Reparación, Mantenimiento y Conservación	1,150,029	4,440,000	5,590,029	2,648,327	2,648,327	2,941,702
Servicios de Comunicación Social y Publicidad.	259,284	420,000	679,284	650,200	650,200	29,084
Servicios de Traslado y Viáticos	920,367	169,000	1,089,367	974,832	974,832	114,536
Servicios Oficiales	321,564	1,080,000	1,401,564	1,265,524	1,265,524	136,040

Ejercicio del Presupuesto por Capítulo del Gasto	Egresos Aprobado Anual (1)	Ampliaciones/ (Reducciones) (2)	Egresos Modificado Anual (3=1+2)	Egresos Devengado Acumulado (4)	Egresos Pagado Acumulado (5)	Subejercicio (6 = 3 - 4)
Otros Servicios Generales	135,327	80,000	215,327	82,121	82,121	133,206
Transferencias, Asignaciones, Subsidios y Otras Ayudas	0	0	0	0	0	0
Transferencias Internas y Asignaciones al Sector Público			0			0
Transferencias al Resto del Sector Público			0			0
Subsidios y Subvenciones			0			0
Ayudas Sociales			0			0
Pensiones y Jubilaciones			0			0
Transferencias a Fideicomisos, Mandatos y Otros Análogos			0			0
Transferencias a la Seguridad Social			0			0
Donativos			0			0
Transferencias al Exterior			0			0
Bienes Muebles, Inmuebles e Intangibles	0	13,920,398	13,920,398	2,795,128	2,795,128	11,125,270
Mobiliario y Equipo de Administración	0	5,070,250	5,070,250	1,128,786	1,128,786	3,941,464
Mobiliario y Equipo Educacional y Recreativo	0	3,005,818	3,005,818	112,747	112,747	2,893,071
Equipo e Instrumental Médico y de Laboratorio	0	0	0	0	0	0
Vehículos y Equipo de Transporte	0	4,278,213	4,278,213	1,320,443	1,320,443	2,957,770
Equipo de Defensa y Seguridad	0	0	0	0	0	0
Maquinaria, Otros Equipos y Herramientas	0	1,566,117	1,566,117	233,153	233,153	1,332,964
Activos Biológicos	0	0	0			0
Bienes Inmuebles	0	0	0			0
Activos Intangibles	0	0	0			0
Inversión Pública	0	0	0	0	0	0
Obra Pública en Bienes de Dominio Público			0			0
Obra Pública en Bienes Propios			0			0
Proyectos Productivos y Acciones de Fomento			0			0
Inversiones Financieras y Otras Provisiones	0	0	0	0	0	0
Inversiones Para el Fomento de Actividades Productivas.			0			0
Acciones y Participaciones de Capital			0			0

Ejercicio del Presupuesto por Capítulo del Gasto	Egresos Aprobado Anual (1)	Ampliaciones/ (Reducciones) (2)	Egresos Modificado Anual (3=1+2)	Egresos Devengado Acumulado (4)	Egresos Pagado Acumulado (5)	Subejercicio (6 = 3 - 4)
Compra de Títulos y Valores			0			0
Concesión de Préstamos			0			0
Inversiones en Fideicomisos, Mandatos y Otros Análogos			0			0
Otras Inversiones Financieras			0			0
Provisiones para Contingencias y Otras Erogaciones Especiales			0			0
Participaciones y Aportaciones	0	0	0	0	0	0
Participaciones			0			0
Aportaciones			0			0
Convenios			0			0
Deuda Pública	0	0	0	0	0	0
Amortización de la Deuda Pública			0			0
Intereses de la Deuda Pública			0			0
Comisiones de la Deuda Pública			0			0
Gastos de la Deuda Pública			0			0
Costo por Coberturas			0			0
Apoyos Financieros			0			0
Adeudos de Ejercicios Fiscales Anteriores (Adefas)			0			0
<b>Total del Gasto</b>	<b>126,831,706</b>	<b>18,213,355</b>	<b>145,045,061</b>	<b>100,483,812</b>	<b>100,483,812</b>	<b>44,561,249</b>

**Lic. Manuel David Canizales Gamez**  
Director de Recursos Financieros  
Elaboró

**Lic. Joaquín Gonzalez Gastelum**  
Director Administrativo  
Revisó

**C.P. María de Guadalupe Olvera Tapia**  
Directora General  
Autorizó

**Sistema Estatal de Evaluación**  
**Instituto de Capacitación para el Trabajo del Estado de Sonora**

**CPCA-II-11-A**

Estado Analítico del Ejercicio del Presupuesto de Egresos Detallado - LDF

Clasificación por Objeto del Gasto (Capítulo y Concepto)

Del 01 de Enero al 31 de Diciembre de 2016 (b)

**CUENTA PÚBLICA 2016**

(PESOS)

Concepto (c)	Egresos					Subejercicio (e)
	Aprobado (d)	Ampliaciones/ (Reducciones)	Modificado	Devengado	Pagado	
I. Gasto No Etiquetado (I=A+B+C+D+E+F+G+H+I)	126,831,705.96	18,213,354.95	145,045,060.91	100,483,812.40	100,483,812.40	44,561,248.51
A. Servicios Personales (A=a1+a2+a3+a4+a5+a6+a7)	115,049,730.20	3,611,456.24	111,438,273.96	84,029,565.65	84,029,565.65	27,408,708.31
a1) Remuneraciones al Personal de Carácter Permanente	57,498,869	-4,862,537	52,636,332.31	43,266,508	43,266,508	9,369,824.24
a2) Remuneraciones al Personal de Carácter Transitorio	12,783,888	936,259	13,720,146.72	13,693,155	13,693,155	26,991.92
a3) Remuneraciones Adicionales y Especiales	14,855,868	-1,247,218	13,608,649.37	9,397,508	9,397,508	4,211,140.91
a4) Seguridad Social	24,679,108	1,277,706	25,956,814.24	16,066,709	16,066,709	9,890,104.80
a5) Otras Prestaciones Sociales y Económicas	5,023,347	193,416	5,216,762.97	1,371,685	1,371,685	3,845,078.09
a6) Previsiones	0	0	-	0	0	-
a7) Pago de Estimulos a Servidores Públicos	208,650	90,919	299,568.35	234,000	234,000	65,568.35
B. Materiales y Suministros (B=b1+b2+b3+b4+b5+b6+b7+b8+b9)	3,757,759.35	1,037,441.10	4,795,200.45	3,121,986.81	3,121,986.81	1,673,213.64
b1) Materiales de Administración, Emisión de Documentos y Artículos Oficiales	1,514,865	270,000	1,784,864.72	1,177,866	1,177,866	606,999.00
b2) Alimentos y Utensilios	336,564	0	336,564.47	170,687	170,687	165,877.41
b3) Materias Primas y Materiales de Producción y Comercialización	0	0	-	0	0	-
b4) Materiales y Artículos de Construcción y de Reparación	663,699	577,441	1,241,140.17	847,526	847,526	393,614.45
b5) Productos Químicos, Farmacéuticos y de Laboratorio	83,945	0	83,944.97	16,924	16,924	67,021.28
b6) Combustibles, Lubricantes y Aditivos	493,169	0	493,168.57	389,397	389,397	103,771.80
b7) Vestuario, Blancos, Prendas de Protección y Artículos Deportivos	189,611	170,000	359,610.97	296,827	296,827	62,784.44
b8) Materiales y Suministros Para Seguridad	0	0	-	0	0	-
b9) Herramientas, Refacciones y Accesorios Menores	475,907	20,000	495,906.58	222,761	222,761	273,145.26
C. Servicios Generales (C=c1+c2+c3+c4+c5+c6+c7+c8+c9)	8,024,216.41	6,866,972.01	14,891,188.42	10,537,131.55	10,537,131.55	4,354,056.87
c1) Servicios Básicos	2,432,564	-204,028	2,228,535.67	2,040,219	2,040,219	188,317.17
c2) Servicios de Arrendamiento	1,394,733	540,000	1,934,733.11	1,489,609	1,489,609	445,123.62
c3) Servicios Profesionales, Científicos, Técnicos y Otros Servicios	1,105,742	327,000	1,432,741.53	1,216,199	1,216,199	216,542.25
c4) Servicios Financieros, Bancarios y Comerciales	304,606	15,000	319,606.06	170,101	170,101	149,505.24
c5) Servicios de Instalación, Reparación, Mantenimiento y Conservación	1,150,029	4,440,000	5,590,028.89	2,648,327	2,648,327	2,941,701.85
c6) Servicios de Comunicación Social y Publicidad	259,284	420,000	679,284.12	650,200	650,200	29,084.27
c7) Servicios de Traslado y Viáticos	920,367	169,000	1,089,367.45	974,832	974,832	114,535.56
c8) Servicios Oficiales	321,564	1,080,000	1,401,564.13	1,265,524	1,265,524	136,040.45
c9) Otros Servicios Generales	135,327	80,000	215,327.46	82,121	82,121	133,206.46

Concepto (c)	Egresos					Subejercicio (e)
	Aprobado (d)	Ampliaciones/ (Reducciones)	Modificado	Devengado	Pagado	
D. Transferencias, Asignaciones, Subsidios y Otras Ayudas (D=d1+d2+d3+d4+d5+d6+d7+d8+d9)	-	-	-	-	-	-
d1) Transferencias Internas y Asignaciones al Sector Público	-	-	-	-	-	-
d2) Transferencias al Resto del Sector Público	-	-	-	-	-	-
d3) Subsidios y Subvenciones	-	-	-	-	-	-
d4) Ayudas Sociales	-	-	-	-	-	-
d5) Pensiones y Jubilaciones	-	-	-	-	-	-
d6) Transferencias a Fideicomisos, Mandatos y Otros Análogos	-	-	-	-	-	-
d7) Transferencias a la Seguridad Social	-	-	-	-	-	-
d8) Donativos	-	-	-	-	-	-
d9) Transferencias al Exterior	-	-	-	-	-	-
E. Bienes Muebles, Inmuebles e Intangibles (E=e1+e2+e3+e4+e5+e6+e7+e8+e9)	-	13,920,398.08	13,920,398.08	2,795,128.39	2,795,128.39	11,125,269.69
e1) Mobiliario y Equipo de Administración	-	5,070,250	5,070,250.00	1,128,786	1,128,786	3,941,463.89
e2) Mobiliario y Equipo Educativo y Recreativo	-	3,005,818	3,005,818.00	112,747	112,747	2,893,071.34
e3) Equipo e Instrumental Médico y de Laboratorio	-	0	-	0	0	-
e4) Vehículos y Equipo de Transporte	-	4,278,213	4,278,212.96	1,320,443	1,320,443	2,957,770.21
e5) Equipo de Defensa y Seguridad	-	0	-	0	0	-
e6) Maquinaria, Otros Equipos y Herramientas	-	1,566,117	1,566,117.12	233,153	233,153	1,332,964.25
e7) Activos Biológicos	-	-	-	-	-	-
e8) Bienes Inmuebles	-	-	-	-	-	-
e9) Activos Intangibles	-	-	-	-	-	-
F. Inversión Pública (F=f1+f2+f3)	-	-	-	-	-	-
f1) Obra Pública en Bienes de Dominio Público	-	-	-	-	-	-
f2) Obra Pública en Bienes Propios	-	-	-	-	-	-
f3) Proyectos Productivos y Acciones de Fomento	-	-	-	-	-	-
G. Inversiones Financieras y Otras Provisiones (G=g1+g2+g3+g4+g5+g6+g7)	-	-	-	-	-	-
g1) Inversiones Para el Fomento de Actividades Productivas	-	-	-	-	-	-
g2) Acciones y Participaciones de Capital	-	-	-	-	-	-
g3) Compra de Títulos y Valores	-	-	-	-	-	-
g4) Concesión de Préstamos	-	-	-	-	-	-
g5) Inversiones en Fideicomisos, Mandatos y Otros Análogos	-	-	-	-	-	-
Fideicomiso de Desastres Naturales (Informativo)	-	-	-	-	-	-
g6) Otras Inversiones Financieras	-	-	-	-	-	-
g7) Provisiones para Contingencias y Otras Erogaciones Especiales	-	-	-	-	-	-
H. Participaciones y Aportaciones (H=h1+h2+h3)	-	-	-	-	-	-
h1) Participaciones	-	-	-	-	-	-



Concepto (c)	Egresos					Subejercicio (e)
	Aprobado (d)	Ampliaciones/ (Reducciones)	Modificado	Devengado	Pagado	
h2) Aportaciones			-			-
h3) Convenios			-			-
I. Deuda Pública (I=I1+I2+I3+I4+I5+I6+I7)	-	-	-	-	-	-
i1) Amortización de la Deuda Pública			-			-
i2) Intereses de la Deuda Pública			-			-
i3) Comisiones de la Deuda Pública			-			-
i4) Gastos de la Deuda Pública			-			-
i5) Costo por Coberturas			-			-
i6) Apoyos Financieros			-			-
i7) Adeudos de Ejercicios Fiscales Anteriores (ADEFAS)			-			-
II. Gasto Etiquetado (II=A+B+C+D+E+F+G+H+I)	-	-	-	-	-	-
A. Servicios Personales (A=a1+a2+a3+a4+a5+a6+a7)	-	-	-	-	-	-
a1) Remuneraciones al Personal de Carácter Permanente			-			-
a2) Remuneraciones al Personal de Carácter Transitorio			-			-
a3) Remuneraciones Adicionales y Especiales			-			-
a4) Seguridad Social			-			-
a5) Otras Prestaciones Sociales y Económicas			-			-
a6) Previsiones			-			-
a7) Pago de Estimulos a Servidores Públicos			-			-
B. Materiales y Suministros (B=b1+b2+b3+b4+b5+b6+b7+b8+b9)	-	-	-	-	-	-
b1) Materiales de Administración, Emisión de Documentos y Artículos Oficiales			-			-
b2) Alimentos y Utensilios			-			-
b3) Materias Primas y Materiales de Producción y Comercialización			-			-
b4) Materiales y Artículos de Construcción y de Reparación			-			-
b5) Productos Químicos, Farmacéuticos y de Laboratorio			-			-
b6) Combustibles, Lubricantes y Aditivos			-			-
b7) Vestuario, Blancos, Prendas de Protección y Artículos Deportivos			-			-
b8) Materiales y Suministros Para Seguridad			-			-
b9) Herramientas, Refacciones y Accesorios Menores			-			-
C. Servicios Generales (C=c1+c2+c3+c4+c5+c6+c7+c8+c9)	-	-	-	-	-	-
c1) Servicios Básicos			-			-
c2) Servicios de Arrendamiento			-			-
c3) Servicios Profesionales, Científicos, Técnicos y Otros Servicios			-			-
c4) Servicios Financieros, Bancarios y Comerciales			-			-
c5) Servicios de Instalación, Reparación, Mantenimiento y Conservación			-			-

Concepto (c)	Egresos					Subejercicio (e)
	Aprobado (d)	Ampliaciones/ (Reducciones)	Modificado	Devengado	Pagado	
c6) Servicios de Comunicación Social y Publicidad			-			-
c7) Servicios de Traslado y Viáticos			-			-
c8) Servicios Oficiales			-			-
c9) Otros Servicios Generales			-			-
D. Transferencias, Asignaciones, Subsidios y Otras Ayudas (D=d1+d2+d3+d4+d5+d6+d7+d8+d9)	-	-	-	-	-	-
d1) Transferencias Internas y Asignaciones al Sector Público			-			-
d2) Transferencias al Resto del Sector Público			-			-
d3) Subsidios y Subvenciones			-			-
d4) Ayudas Sociales			-			-
d5) Pensiones y Jubilaciones			-			-
d6) Transferencias a Fideicomisos, Mandatos y Otros Análogos			-			-
d7) Transferencias a la Seguridad Social			-			-
d8) Donativos			-			-
d9) Transferencias al Exterior			-			-
E. Bienes Muebles, Inmuebles e Intangibles (E=e1+e2+e3+e4+e5+e6+e7+e8+e9)	-	-	-	-	-	-
e1) Mobiliario y Equipo de Administración	-		-			-
e2) Mobiliario y Equipo Educacional y Recreativo			-			-
e3) Equipo e Instrumental Médico y de Laboratorio			-			-
e4) Vehículos y Equipo de Transporte			-			-
e5) Equipo de Defensa y Seguridad			-			-
e6) Maquinaria, Otros Equipos y Herramientas			-			-
e7) Activos Biológicos			-			-
e8) Bienes Inmuebles			-			-
e9) Activos Intangibles			-			-
F. Inversión Pública (F=f1+f2+f3)	-	-	-	-	-	-
f1) Obra Pública en Bienes de Dominio Público			-			-
f2) Obra Pública en Bienes Propios			-			-
f3) Proyectos Productivos y Acciones de Fomento			-			-
G. Inversiones Financieras y Otras Provisiones (G=g1+g2+g3+g4+g5+g6+g7)	-	-	-	-	-	-
g1) Inversiones Para el Fomento de Actividades Productivas			-			-
g2) Acciones y Participaciones de Capital			-			-
g3) Compra de Títulos y Valores			-			-
g4) Concesión de Préstamos			-			-
g5) Inversiones en Fideicomisos, Mandatos y Otros Análogos			-			-
Fideicomiso de Desastres Naturales (Informativo)			-			-

Concepto (c)	Egresos					Subejercicio (e)
	Aprobado (d)	Ampliaciones/ (Reducciones)	Modificado	Devengado	Pagado	
g6) Otras Inversiones Financieras			-			-
g7) Provisiones para Contingencias y Otras Erogaciones Especiales			-			-
H. Participaciones y Aportaciones (H=h1+h2+h3)	-	-	-	-	-	-
h1) Participaciones			-			-
h2) Aportaciones			-			-
h3) Convenios			-			-
I. Deuda Pública (I=i1+i2+i3+i4+i5+i6+i7)	-	-	-	-	-	-
i1) Amortización de la Deuda Pública			-			-
i2) Intereses de la Deuda Pública			-			-
i3) Comisiones de la Deuda Pública			-			-
i4) Gastos de la Deuda Pública			-			-
i5) Costo por Coberturas			-			-
i6) Apoyos Financieros			-			-
i7) Adeudos de Ejercicios Fiscales Anteriores (ADEFAS)			-			-
III. Total de Egresos (III = I + II)	126,831,705.96	18,213,354.95	145,045,060.91	100,483,812.40	100,483,812.40	44,561,248.51

**Lic. Manuel David Canizales Gamez**  
 Director de Recursos Financieros  
 Elaboró

**Lic. Joaquín Gonzalez Gastelum**  
 Director Administrativo  
 Revisó

**C.P. María de Guadalupe Olvera Tapia**  
 Directora General  
 Autorizó

Sistema Estatal de Evaluación  
 Estado Analítico del Ejercicio Presupuesto de Egresos  
 Clasificación Económica (por Tipo de Gasto)  
 Instituto de Capacitación para el Trabajo del Estado de Sonora  
 Del 01 de Enero al 31 de Diciembre de 2016  
 (PESOS)

**CPCA-II-11-B**

**CUENTA PÚBLICA 2016**

Concepto	Egresos Aprobado Anual (1)	Ampliaciones/ (Reducciones) (2)	Egresos Modificado Anual (3=1+2)	Egresos Devengado Acumulado (4)	Egresos Pagado Acumulado (5)	Subejercicio (6 = 3 - 4)
Gasto Corriente	126,831,706	4,292,957	131,124,663	97,688,684	97,688,684	33,435,979
Gasto de Capital		13,920,398	13,920,398	2,795,128	2,795,128	11,125,270
Amortización del la Deuda y Disminución de Pasivos			0			0
Pensiones y Jubilaciones			0			0
Participaciones			0			0
<b>Total del Gasto</b>	<b>126,831,706</b>	<b>18,213,355</b>	<b>145,045,061</b>	<b>100,483,812</b>	<b>100,483,812</b>	<b>44,561,249</b>

**Lic. Manuel David Canizales Gamez**  
 Director de Recursos Financieros  
 Elaboró

**Lic. Joaquín Gonzalez Gastelum**  
 Director Administrativo  
 Revisó

**C.P. María de Guadalupe Olvera Tapia**  
 Directora General  
 Autorizó

Sistema Estatal de Evaluación  
Estado Analítico del Ejercicio Presupuesto de Egresos  
Clasificación Administrativa (Por Unidad Administrativa)  
Instituto de Capacitación para el Trabajo del Estado de Sonora  
Del 01 de Enero al 31 de Diciembre de 2016

CPCA-II-11-B1

CUENTA PÚBLICA 2016

(PESOS)

Clasificación Administrativa (Por Unidad Administrativa)	Egresos Aprobado Anual (1)	Ampliaciones/ (Reducciones) (2)	Egresos Modificado Anual (3=1+2)	Egresos Devengado Acumulado (4)	Egresos Pagado Acumulado (5)	Subejercicio (6 = 3 - 4)
DIRECCION GENERAL	\$8,878,614	\$742,201	\$9,620,815	\$3,840,220	\$3,840,220	\$5,780,595
DIRECCION ADMINISTRATIVA	\$10,352,402	\$999,316	\$11,351,718	\$9,159,609	\$9,159,609	\$2,192,109
DIRECCION ACADEMICA	\$2,573,654	\$557,954	\$3,131,607	\$2,951,052	\$2,951,052	\$180,555
DIRECCION DE PLANEACION	\$3,186,804	\$587,481	\$3,774,284	\$2,521,229	\$2,521,229	\$1,253,055
DIRECCION DE VINCULACION	\$2,899,682	\$1,086,365	\$3,986,046	\$3,135,604	\$3,135,604	\$850,442
UAJ	\$1,216,499	\$194,430	\$1,410,929	\$931,900	\$931,900	\$479,029
OCDA	\$2,339,564	\$378,063	\$2,717,626	\$1,267,796	\$1,267,796	\$1,449,831
SUICATSON	\$220,283	\$0	\$220,283	\$14,724	\$14,724	\$205,559
PLANTEL HERMOSILLO	\$21,385,741	\$1,385,847	\$22,771,588	\$19,429,693	\$19,429,693	\$3,341,895
PLANTEL CANANEA	\$9,930,184	\$1,047,858	\$10,978,042	\$6,113,041	\$6,113,041	\$4,865,001
PLANTEL CAJEME	\$11,241,199	\$1,629,811	\$12,871,010	\$9,265,930	\$9,265,930	\$3,605,079
PLANEL AGUA PRIETA	\$10,460,608	\$1,346,651	\$11,807,259	\$7,711,901	\$7,711,901	\$4,095,358
PLANTEL NAVOJOA	\$9,018,639	\$2,203,508	\$11,222,147	\$7,587,014	\$7,587,014	\$3,635,133
PLANTEL CABORCA	\$17,339,953	\$1,560,587	\$18,900,540	\$13,261,726	\$13,261,726	\$5,638,814
ACCION MOVIL AGUA PRIETA	\$1,448,342	\$1,755,754	\$3,204,096	\$3,154,646	\$3,154,646	\$49,450
ACCION MOVIL NAVOJOA	\$664,577	\$167,637	\$832,214	\$529,470	\$529,470	\$302,744
ACCION MOVIL HUATABAMPO	\$1,184,155	\$193,739	\$1,377,894	\$704,428	\$704,428	\$673,466
ACCION MOVIL MOCTEZUMA	\$1,232,116	\$188,324	\$1,420,440	\$850,821	\$850,821	\$569,619
ACCION MOVIL ARIVECHI	\$1,126,746	\$183,762	\$1,310,508	\$687,110	\$687,110	\$623,398
ACCION MOVIL GUAYMAS	\$1,281,724	\$197,229	\$1,478,953	\$800,964	\$800,964	\$677,989
ACCION MOVIL NOGALES	\$1,160,659	\$185,007	\$1,345,666	\$913,609	\$913,609	\$432,057
PLANTEL EMPALME	\$7,526,376	\$1,426,011	\$8,952,387	\$5,366,365	\$5,366,365	\$3,586,023
PLANTEL CANENEA II	\$73,860	\$3,437	\$77,297	\$10,564	\$10,564	\$66,733
ACCION MOVIL PUERTO PEÑASCO	\$89,326	\$192,385	\$281,711	\$274,397	\$274,397	\$7,314
<b>Total del Gasto</b>	<b>126,831,706</b>	<b>18,213,355</b>	<b>145,045,061</b>	<b>100,483,812</b>	<b>100,483,812</b>	<b>44,561,249</b>

Lic. Manuel David Canizales Gamez  
Director de Recursos Financieros  
Elaboró

Lic. Joaquín Gonzalez Gastelum  
Director Administrativo  
Revisó

C.P. María de Guadalupe Olvera Tapia  
Directora General  
Autorizó

**Sistema Estatal de Evaluación**  
**Instituto de Capacitación para el Trabajo del Estado de Sonora**

**CPCA-II-11-B1.1**

Estado Analítico del Ejercicio del Presupuesto de Egresos Detallado - LDF

Clasificación Administrativa

#REF!

(PESOS)

**CUENTA PÚBLICA 2016**

Concepto (c)	Egresos					Subejercicio (e)
	Aprobado (d)	Ampliaciones/ (Reducciones)	Modificado	Devengado	Pagado	
<b>I. Gasto No Etiquetado</b>						
<b>(I=A+B+C+D+E+F+G+H)</b>	8,399,975.10	4,886,876.48	13,286,851.58	299,475.84	299,475.84	12,987,375.74
DIRECCION GENERAL	610,191	996,513	1,606,704.08	0	0	1,606,704.08
DIRECCION ADMINISTRATIVA	885,056	393,655	1,278,710.87	0	0	1,278,710.87
DIRECCION ACADEMICA	126,759	290,822	417,581.29	0	0	417,581.29
DIRECCION DE PLANEACION	224,992	292,822	517,813.90	0	0	517,813.90
DIRECCION DE VINCULACION	221,409	553,251	774,659.95	0	0	774,659.95
UAJ	60,179	28,393	88,571.58	0	0	88,571.58
OCDA	85,258	10,000	95,257.73	0	0	95,257.73
PLANTEL HERMOSILLO	1,447,450	376,989	1,824,438.79	0	0	1,824,438.79
PLANTEL CANANEA	771,520	336,989	1,108,509	38,904	38,904	1,069,604.58
PLANTEL CAJEME	929,397	316,989	1,246,385	51,495	51,495	1,194,890.53
PLANTEL AGUA PRIETA	694,573	344,489	1,039,062	40,895	40,895	998,166.99
PLANTEL NAVOJOA	578,705	314,489	893,194	38,882	38,882	854,311.14
PLANTEL CABORCA	830,886	314,489	1,145,375	61,122	61,122	1,084,252.48
ACCION MOVIL AGUA PRIETA	50,354	0	50,354	6,940	6,940	43,413.47
ACCION MOVIL NAVOJOA	22,095	0	22,095	0	0	22,094.57
ACCION MOVIL HUATABAMPO	45,934	0	45,934	6,243	6,243	39,690.56
ACCION MOVIL MOCTEZUMA	55,090	0	55,090	7,279	7,279	47,811.10
ACCION MOVIL ARIVECHI	41,066	0	41,066	4,103	4,103	36,963.74
ACCION MOVIL GUAYMAS	56,868	0	56,868	5,562	5,562	51,305.73
ACCION MOVIL NOGALES	46,402	0	46,402	9,221	9,221	37,181.50
PLANTEL EMPALME	615,792	316,988	932,780	28,829	28,829	903,951.16
<b>II. Gasto Etiquetado</b>						
<b>(II=A+B+C+D+E+F+G+H)</b>	118,431,730.86	13,326,478.47	131,758,209.33	100,184,336.56	100,184,336.56	31,573,872.77
DIRECCION GENERAL	8,268,423	-254,312	8,014,111	3,840,220	3,840,220	4,173,891.37
DIRECCION ADMINISTRATIVA	9,467,346	605,661	10,073,007	9,159,609	9,159,609	913,397.92
DIRECCION ACADEMICA	2,446,895	267,131	2,714,026	2,951,052	2,951,052	237,025.94
DIRECCION DE PLANEACION	2,961,812	294,659	3,256,470	2,521,229	2,521,229	735,241.58
DIRECCION DE VINCULACION	2,678,273	533,113	3,211,386	3,135,604	3,135,604	75,782.39
UAJ	1,156,320	166,037	1,322,357	931,900	931,900	390,457.04
OCDA	2,254,306	368,063	2,622,369	1,267,796	1,267,796	1,354,572.87
SUICATSON	220,283	0	220,283	14,724	14,724	205,559.26
PLANTEL HERMOSILLO	19,938,291	1,008,858	20,947,149	19,429,693	19,429,693	1,517,455.91
PLANTEL CANANEA	9,158,663	710,869	9,869,533	6,074,136	6,074,136	3,795,396.51
PLANTEL CAJEME	10,311,802	1,312,822	11,624,624	9,214,435	9,214,435	2,410,188.83
PLANTEL AGUA PRIETA	9,766,035	1,002,162	10,768,197	7,671,006	7,671,006	3,097,191.28
PLANTEL NAVOJOA	8,439,934	1,889,020	10,328,954	7,548,132	7,548,132	2,780,822.34
PLANTEL CABORCA	16,509,067	1,246,098	17,755,165	13,200,604	13,200,604	4,554,561.20
ACCION MOVIL AGUA PRIETA	1,397,988	1,755,754	3,153,742	3,147,706	3,147,706	6,036.13
ACCION MOVIL NAVOJOA	642,482	167,637	810,119	529,470	529,470	280,649.24
ACCION MOVIL HUATABAMPO	1,138,221	193,739	1,331,960	698,185	698,185	633,775.07
ACCION MOVIL MOCTEZUMA	1,177,026	188,324	1,365,350	843,542	843,542	521,807.77
ACCION MOVIL ARIVECHI	1,085,679	183,762	1,269,442	683,007	683,007	586,434.17
ACCION MOVIL GUAYMAS	1,224,856	197,229	1,422,085	795,402	795,402	626,683.31
ACCION MOVIL NOGALES	1,114,257	185,007	1,299,264	904,388	904,388	394,875.59
PLANTEL EMPALME	6,910,584	1,109,023	8,019,607	5,337,536	5,337,536	2,682,071.56
PLANTEL CANANEA II	73,860	3,437	77,297	10,564	10,564	66,733.01
ACCION MOVIL PUERTO PEÑASCO	89,326	192,385	281,711	274,397	274,397	7,314.36
<b>III. Total de Egresos (III = I + II)</b>	126,831,705.96	18,213,354.95	145,045,060.91	100,483,812.40	100,483,812.40	44,561,248.51

**Lic. Manuel David Canizales Gamez**  
 Director de Recursos Financieros  
 Elaboró

**Lic. Joaquín Gonzalez Gastelum**  
 Director Administrativo  
 Revisó

**C.P. María de Guadalupe Olvera Tapia**  
 Directora General  
 Autorizó

Sistema Estatal de Evaluación  
 Estado Analítico del Ejercicio Presupuesto de Egresos  
 Clasificación Administrativa (Por Poderes)  
 Instituto de Capacitación para el Trabajo del Estado de Sonora  
 Del 01 de Enero al 31 de Diciembre de 2016  
 (PESOS)

**CPCA-II-11-B2**

**CUENTA PÚBLICA 2016**

Clasificación Administrativa (Por Poderes)	Egresos Aprobado Anual (1)	Ampliaciones/ (Reducciones) (2)	Egresos Modificado Anual (3=1+2)	Egresos Devengado Acumulado (4)	Egresos Pagado Acumulado (5)	Subejercicio (6 = 3 - 4)
Poder Ejecutivo	126,831,706	18,213,355	145,045,061	100,483,812	100,483,812	44,561,249
Poder Legislativo			0			0
Poder Judicial			0			0
Órganos Autónomos			0			0
<b>Total del Gasto</b>	<b>126,831,706</b>	<b>18,213,355</b>	<b>145,045,061</b>	<b>100,483,812</b>	<b>100,483,812</b>	<b>44,561,249</b>

\_\_\_\_\_  
**Lic. Manuel David Canizales Gamez**  
 Director de Recursos Financieros  
 Elaboró

\_\_\_\_\_  
**Lic. Joaquín Gonzalez Gastelum**  
 Director Administrativo  
 Revisó

\_\_\_\_\_  
**C.P. María de Guadalupe Olvera Tapia**  
 Directora General  
 Autorizó

Sistema Estatal de Evaluación  
 Estado Analítico del Ejercicio Presupuesto de Egresos  
 Clasificación Administrativa (Por Tipo de Organismos o Entidad Paraestatal)  
 Instituto de Capacitación para el Trabajo del Estado de Sonora  
 Del 01 de Enero al 31 de Diciembre de 2016  
 (PESOS)

**CPCA-II-11-B3**

**CUENTA PÚBLICA 2016**

Concepto	Egresos Aprobado Anual (1)	Ampliaciones/ (Reducciones) (2)	Egresos Modificado Anual (3=1+2)	Egresos Devengado Acumulado (4)	Egresos Pagado Acumulado (5)	Subejercicio (6 = 3 - 4)
Entidades Paraestatales y Fideicomisos No Empresariales y No Financieros	126,831,706	18,213,355	145,045,061	100,483,812	100,483,812	44,561,249
Instituciones Públicas de la Seguridad Social			0			0
Entidades Paraestatales Empresariales No Financieras con Participación Estatal Mayoritaria			0			0
Fideicomisos Empresariales No Financieros con Participación Estatal Mayoritaria			0			0
Entidades Paraestatales Empresariales Financieras Monetarias con Participación Estatal Mayoritaria			0			0
Entidades Paraestatales Empresariales Financieras No Monetarias con Participación Estatal Mayoritaria			0			0
Fideicomisos Financieros Públicos con Participación Estatal Mayoritaria			0			0
<b>Total del Gasto</b>	<b>126,831,706</b>	<b>18,213,355</b>	<b>145,045,061</b>	<b>100,483,812</b>	<b>100,483,812</b>	<b>44,561,249</b>

Elaboró:

Revisó:

Autorizó:

Lic. Manuel David Canizales Gamez  
 Director de Recursos Financieros

Lic. Joaquín González Gastélum  
 Director Administrativo

C.P. María de Guadalupe Olvera Tapia  
 Directora General



Sistema Estatal de Evaluación  
 Estado Analítico del Ejercicio Presupuesto de Egresos  
 Clasificación Funcional (Finalidad y Función)  
 Instituto de Capacitación para el Trabajo del Estado de Sonora  
 Del 01 de Enero al 31 de Diciembre de 2016  
 (PESOS)

CPCA-II-11-C

**CUENTA PÚBLICA 2016**

Concepto	Egresos Aprobado Anual (1)	Ampliaciones/ (Reducciones) (2)	Egresos Modificado Anual (3=1+2)	Egresos Devengado Acumulado (4)	Egresos Pagado Acumulado (5)	Subejercicio (6 = 3 - 4)
<b>Gobierno</b>	0	0	0	0	0	0
Legislación			0			0
Justicia			0			0
Coordinación de la Política de Gobierno			0			0
Relaciones Exteriores			0			0
Asuntos Financieros y Hacendarios			0			0
Seguridad Nacional			0			0
Asuntos de Orden Público y Seguridad Interior			0			0
Otros Servicios Generales			0			0
<b>Desarrollo Social</b>	126,831,706	18,213,355	145,045,061	100,483,812	100,483,812	44,561,249
Protección Ambiental			0			0
Viviendas y Servicios a la Comunidad			0			0
Salud			0			0
Recreación, Cultura y Otras Manifestaciones Sociales			0			0
Educación	126,831,706	18,213,355	145,045,061	100,483,812	100,483,812	44,561,249
Protección Social			0			0
Otros Asuntos Sociales			0			0
<b>Desarrollo Económico</b>	0	0	0	0	0	0
Asuntos Económicos, Comerciales y Laborales en General			0			0
Agropecuaria, Silvicultura, Pesca y Caza			0			0
Combustibles y Energía			0			0
Minería, Manufacturas y Construcción			0			0
Transporte			0			0
Comunicaciones			0			0
Turismo			0			0
Ciencia, Tecnología e Innovación			0			0
Otras Industrias y Otros Asuntos Económicos			0			0
<b>Otras No Clasificadas en funciones anteriores</b>	0	0	0	0	0	0
Transacciones de la Deuda Pública / Costo financiero de la Deuda	0	0	0	0	0	0
Transferencias, Participaciones y Aportaciones entre Diferentes Niveles y Órdenes de gobierno			0			0
Saneamiento del Sistema Financiero			0			0
Adeudos de ejercicios Fiscales Anteriores			0			0
<b>Total del Gasto</b>	126,831,706	18,213,355	145,045,061	100,483,812	100,483,812	44,561,249

Elaboró:

Revisó:

Autorizó:

Lic. Manuel David Canizales Gamez  
 Director de Recursos Financieros

Lic. Joaquín González Gastélum  
 Director Administrativo

C.P. María de Guadalupe Olvera Tapia  
 Directora General

**Sistema Estatal de Evaluación**  
**Instituto de Capacitación para el Trabajo del Estado de Sonora**

**CPCA-II-11-C1**

Estado Analítico del Ejercicio del Presupuesto de Egresos Detallado - LDF

Clasificación Funcional (Finalidad y Función)

Del 01 de Enero al 31 de Diciembre de 2016 (b)

(PESOS)

**CUENTA PÚBLICA 2016**

Concepto (c)	Egresos					Subejercicio (e)
	Aprobado (d)	Ampliaciones/ (Reducciones)	Modificado	Devengado	Pagado	
<b>I. Gasto No Etiquetado (I=A+B+C+D)</b>	8,400,000.00	5,914,008.24	14,314,008.24	8,400,000.00	8,400,000.00	5,914,008.24
<b>A. Gobierno (A=a1+a2+a3+a4+a5+a6+a7+a8)</b>	-	-	-	-	-	-
a1) Legislación			-			-
a2) Justicia			-			-
a3) Coordinación de la Política de Gobierno			-			-
a4) Relaciones Exteriores			-			-
a5) Asuntos Financieros y Hacendarios			-			-
a6) Seguridad Nacional			-			-
a7) Asuntos de Orden Público y de Seguridad Interior			-			-
a8) Otros Servicios Generales			-			-
<b>B. Desarrollo Social (B=b1+b2+b3+b4+b5+b6+b7)</b>	8,400,000.00	5,914,008.24	14,314,008.24	8,400,000.00	8,400,000.00	5,914,008.24
b1) Protección Ambiental			-			-
b2) Vivienda y Servicios a la Comunidad			-			-
b3) Salud			-			-
b4) Recreación, Cultura y Otras Manifestaciones Sociales			-			-
b5) Educación	8,400,000.00	5,914,008.24	14,314,008.24	8,400,000.00	8,400,000.00	5,914,008.24
b6) Protección Social			-			-
b7) Otros Asuntos Sociales			-			-
<b>C. Desarrollo Económico (C=c1+c2+c3+c4+c5+c6+c7+c8+c9)</b>	-	-	-	-	-	-
c1) Asuntos Económicos, Comerciales y Laborales en General			-			-
c2) Agropecuaria, Silvicultura, Pesca y Caza			-			-
c3) Combustibles y Energía			-			-
c4) Minería, Manufacturas y Construcción			-			-

Concepto (c)	Egresos					Subejercicio (e)
	Aprobado (d)	Ampliaciones/ (Reducciones)	Modificado	Devengado	Pagado	
c5) Transporte			-			-
c6) Comunicaciones			-			-
c7) Turismo			-			-
c8) Ciencia, Tecnología e Innovación			-			-
c9) Otras Industrias y Otros Asuntos Económicos			-			-
D. Otras No Clasificadas en Funciones Anteriores (D=d1+d2+d3+d4)	-	-	-	-	-	-
d1) Transacciones de la Deuda Publica / Costo Financiero de la Deuda			-			-
d2) Transferencias, Participaciones y Aportaciones Entre Diferentes Niveles y Ordenes de Gobierno			-			-
d3) Saneamiento del Sistema Financiero			-			-
d4) Adeudos de Ejercicios Fiscales Anteriores			-			-
II. Gasto Etiquetado (II=A+B+C+D)	118,431,706.00	12,299,346.73	130,731,052.73	92,083,812.40	92,083,812.40	38,647,240.33
A. Gobierno (A=a1+a2+a3+a4+a5+a6+a7+a8)	-	-	-	-	-	-
a1) Legislación			-			-
a2) Justicia			-			-
a3) Coordinación de la Política de Gobierno			-			-
a4) Relaciones Exteriores			-			-
a5) Asuntos Financieros y Hacendarios			-			-
a6) Seguridad Nacional			-			-
a7) Asuntos de Orden Público y de Seguridad Interior			-			-
a8) Otros Servicios Generales			-			-
B. Desarrollo Social (B=b1+b2+b3+b4+b5+b6+b7)	118,431,706.00	12,299,346.73	130,731,052.73	92,083,812.40	92,083,812.40	38,647,240.33
b1) Protección Ambiental			-			-
b2) Vivienda y Servicios a la Comunidad			-			-
b3) Salud			-			-
b4) Recreación, Cultura y Otras Manifestaciones Sociales			-			-
b5) Educación	118,431,706	12,299,346.73	130,731,052.73	92,083,812.40	92,083,812.40	38,647,240.33
b6) Protección Social			-			-
b7) Otros Asuntos Sociales			-			-

Concepto (c)	Egresos					Subejercicio (e)
	Aprobado (d)	Ampliaciones/ (Reducciones)	Modificado	Devengado	Pagado	
C. Desarrollo Económico (C=c1+c2+c3+c4+c5+c6+c7+c8+c9)	-	-	-	-	-	-
c1) Asuntos Económicos, Comerciales y Laborales en General	-	-	-	-	-	-
c2) Agropecuaria, Silvicultura, Pesca y Caza	-	-	-	-	-	-
c3) Combustibles y Energía	-	-	-	-	-	-
c4) Minería, Manufacturas y Construcción	-	-	-	-	-	-
c5) Transporte	-	-	-	-	-	-
c6) Comunicaciones	-	-	-	-	-	-
c7) Turismo	-	-	-	-	-	-
c8) Ciencia, Tecnología e Innovación	-	-	-	-	-	-
c9) Otras Industrias y Otros Asuntos Económicos	-	-	-	-	-	-
D. Otras No Clasificadas en Funciones Anteriores (D=d1+d2+d3+d4)	-	-	-	-	-	-
d1) Transacciones de la Deuda Publica / Costo Financiero de la Deuda	-	-	-	-	-	-
d2) Transferencias, Participaciones y Aportaciones Entre Diferentes Niveles y Ordenes de Gobierno	-	-	-	-	-	-
d3) Saneamiento del Sistema Financiero	-	-	-	-	-	-
d4) Adeudos de Ejercicios Fiscales Anteriores	-	-	-	-	-	-
III. Total de Egresos (III = I + II)	126,831,706.00	18,213,354.97	145,045,060.97	100,483,812.40	100,483,812.40	44,561,248.57

\_\_\_\_\_  
**Lic. Manuel David Canizales Gamez**  
 Director de Recursos Financieros  
 Elaboró

\_\_\_\_\_  
**Lic. Joaquín Gonzalez Gastelum**  
 Director Administrativo  
 Revisó

\_\_\_\_\_  
**C.P. María de Guadalupe Olvera Tapia**  
 Directora General  
 Autorizó

Sistema Estatal de Evaluación  
Estado Analítico del Ejercicio Presupuesto de Egresos  
Por Partida del Gasto

CPCA-II-11-D

Instituto de Capacitación para el Trabajo del Estado de Sonora

Del 01 de Enero al 31 De Diciembre de 2016

CUENTA PÚBLICA 2016

(PESOS)

Ejercicio del Presupuesto por Partida / Descripción		Egresos Aprobado Anual	Ampliaciones/ (Reducciones)	Egresos Modificado Anual	Egresos Devengado Acumulado	Egresos Pagado Acumulado	Subejercicio	% Avance Anual
		(1)	(2)	(3=1+2)	(4)	(5)	(6 = 3 - 4)	(7= 4/3)
		115,049,729.20	- 3,611,456.24	111,438,272.96	84,029,565.65	84,029,565.65	27,408,707.31	75.40%
11301	Sueldos Al Personal de Base	17,669,003.89	1,837,244	15,831,759.60	13,230,981.67	13,230,981.67	2,600,777.93	83.57%
11303	Remuneraciones Diversas	6,271,221.38	1,427,707	4,843,514.10	3,056,074.32	3,056,074.32	1,787,439.78	63.10%
11306	Riesgo Laboral	15,610,740.50	397,244	15,213,496.14	11,953,543.33	11,953,543.33	3,259,952.81	78.57%
11307	Ayuda Para Habitación	10,142,577.91	273,097	9,869,481.27	9,011,770.82	9,011,770.82	857,710.45	91.31%
11310	Ayuda para Energia Electrica	7,805,325.56	927,244	6,878,081.20	6,014,137.93	6,014,137.93	863,943.27	87.44%
12101	Contratos por Honorarios Asimilables a Salario	-	0	-	-	-	-	0.00%
12201	Sueldo Base al Personal Eventual	12,783,888.16	936,259	13,720,146.72	13,693,154.80	13,693,154.80	26,991.92	99.80%
13101	Primas por Años de Servicios Prestados	982,324.17	262,293	1,244,616.89	709,604.36	709,604.36	535,012.53	57.01%
13201	Primas de Vacaciones	3,445,526.34	1,122,628	2,322,898.29	1,589,996.85	1,589,996.85	732,901.44	68.45%
13202	Gratificación por Fin de Año	5,521,746.50	262,522	5,784,268.49	4,318,950.48	4,318,950.48	1,465,318.01	74.67%
13203	Compensación Por Ajuste de Calendario	480,000.00	150,000	630,000.00	563,898.49	563,898.49	66,101.51	0.00%
13204	Días Dinámicos	480,000.00	150,000	630,000.00	563,898.96	563,898.96	66,101.04	0.00%
13403	Compensaciones al Personal de Confianza	3,946,268.56	949,405	2,996,863.70	1,651,159.32	1,651,159.32	1,345,704.38	55.10%
14101	Aportaciones al ISSSTESON	5,719,107.20	307,244	5,411,862.84	3,616,571.44	3,616,571.44	1,795,291.40	66.83%
14103	Aportaciones de Seguro de Retiro al ISSSTESON	17,895.00	262,756	280,650.64	10,352.89	10,352.89	270,297.75	3.69%
14104	Asignación para Prestamos a Corto Plazo	339,249.68	262,756	602,005.32	190,343.79	190,343.79	411,661.53	31.62%
14105	Asignación para Prestamo Prendario	443,750.00	262,756	706,505.64	190,343.46	190,343.46	516,162.18	26.94%
14106	Otras Prestaciones de Seguridad Social	2,456,225.54	477,244	1,978,981.18	952,692.56	952,692.56	1,026,288.62	48.14%
14107	Cuotas para Infra. Equip., y Mob. Hospitalario	642,746.33	262,756	905,501.97	380,687.82	380,687.82	524,814.15	42.04%
14108	Atención de Enfermedades Preexistentes	2,297,324.86	222,906	2,520,230.61	1,081,282.00	1,081,282.00	1,438,948.61	42.90%
14201	Cuotas Infonavit	2,954,381.00	262,756	3,217,136.64	2,015,420.58	2,015,420.58	1,201,716.06	62.65%
14301	Pagas de Defunción, Pensiones y Jubilaciones	8,569,632.72	262,756	8,832,388.29	6,815,751.04	6,815,751.04	2,016,637.25	77.17%
14404	Seguros de Asistencia Legal	1,238,796.10	262,755	1,501,551.11	813,263.86	813,263.86	688,287.25	54.16%
15201	Indemnizaciones por Accidentes en el Trabajo	1,032,506.61	25,789	1,058,295.13	-	-	1,058,295.13	0.00%

Ejercicio del Presupuesto por Partida / Descripción		Egresos Aprobado Anual	Ampliaciones/ (Reducciones)	Egresos Modificado Anual	Egresos Devengado Acumulado	Egresos Pagado Acumulado	Subejercicio	% Avance Anual
		(1)	(2)	(3=1+2)	(4)	(5)	(6 = 3 - 4)	(7= 4/3)
15202	Pago de Liquidaciones	1,867,588.60	70,918	1,938,507.03	592,868.72	592,868.72	1,345,638.31	30.58%
15401	Prestaciones al personal de base	342,489.13	6,447	348,936.26	-	-	348,936.26	0.00%
15404	Días Economicos y de Descanso Obligatorios no Disfrutados	988,239.14	19,341	1,007,580.53	511,780.21	511,780.21	495,800.32	50.79%
15410	Apoyo para Canastilla de Maternidad	145,185.20	19,343	164,528.59	7,200.00	7,200.00	157,328.59	4.38%
15418	Compensación especifica a Personal de Base	430,558.50	6,447	437,005.63	220,885.00	220,885.00	216,120.63	50.55%
15501	Apoyo a la Capacitación de los Servidores Públicos	178,324.00	6,447	184,771.13	10,560.00	10,560.00	174,211.13	5.72%
15901	Otras Prestaciones Sociales y Economicas	38,456.89	38,683	77,139.67	28,390.95	28,390.95	48,748.72	36.80%
17102	Estimulos al Personal	160,324.73	78,024	238,349.09	234,000.00	234,000.00	4,349.09	98.18%
17105	Compensacion por Titulacion a Nivel Licenciatura	48,325.00	12,894	61,219.26	-	-	61,219.26	0.00%
17201	Recompensas	-	0	-	-	-	-	0.00%
<b>2000</b>	<b>Materiales y Suministros</b>	<b>3,757,759.35</b>	<b>1,037,441.10</b>	<b>4,795,200.45</b>	<b>3,121,986.81</b>	<b>3,121,986.81</b>	<b>1,673,213.64</b>	<b>65.11%</b>
21101	Materiales para Servicio en General	375,356.21	140,000	515,356.21	473,220.14	473,220.14	42,136.07	91.82%
21201	Materiales Para Impresión y Reproducción	169,185.85		169,185.85	21,430.26	21,430.26	147,755.59	12.67%
21401	Suministros Informáticos	405,000.00		405,000.00	281,147.04	281,147.04	123,852.96	69.42%
21501	Articulos Diversos de Carácter Comercial	68,150.00		68,150.00	1,484.00	1,484.00	66,666.00	2.18%
21601	Materiales y Artículos de Limpieza	186,576.62	50,000	236,576.62	152,836.81	152,836.81	83,739.81	64.60%
21701	Materiales Para Enseñanza	151,781.86	80,000	231,781.86	201,481.64	201,481.64	30,300.22	86.93%
21702	Materiales y Suministros para Planteles Educativos	48,588.00		48,588.00	19,121.83	19,121.83	29,466.17	39.36%
21801	Elaboración de Placas y Calcomanías	110,226.00		110,226.00	27,144.00	27,144.00	83,082.00	24.63%
22101	Productos Alimenticios para el Personal en las Instalaciones	123,794.24		123,794.24	113,604.14	113,604.14	10,190.10	91.77%
22105	Productos Diversos Para Alimentación de Personal	73,517.73		73,517.73	7,776.78	7,776.78	65,740.95	10.58%
22106	Adquisición de Agua Potable	82,183.44		82,183.44	39,591.49	39,591.49	42,591.95	48.17%
22301	Utensilios Diversos de Carácter Comercial	57,069.06		57,069.06	9,714.65	9,714.65	47,354.41	17.02%
24101	Material de Ferretería para Construcción y Reparación	35,767.58	15,000.00	50,767.58	27,459.89	27,459.89	23,307.69	54.09%
24201	Cementos y Productos de Concreto	27,389.46		27,389.46	1,589.53	1,589.53	25,799.93	5.80%
24301	Cal, Yeso y Productos de Yeso	26,591.36		26,591.36	384.71	384.71	26,206.65	1.45%
24401	Madera y Productos de Madera	26,360.00		26,360.00	9,512.72	9,512.72	16,847.28	36.09%
24501	Artículos y Materiales de Oficina en Vidrio	34,510.54		34,510.54	5,408.07	5,408.07	29,102.47	15.67%
24601	Accesorios y Material Eléctrico	120,000.00	22,441.10	142,441.10	117,799.13	117,799.13	24,641.97	82.70%
24701	Accesorios y material eléctrico para la Construcción	159,722.62		159,722.62	48,652.72	48,652.72	111,069.90	30.46%
24801	Artículos Complementarios Para Servicios Generales	64,780.76	180,000.00	244,780.76	175,056.56	175,056.56	69,724.20	71.52%
24901	Otros Materiales de Ferreteria para Construcción y Rep	168,576.75	360,000.00	528,576.75	461,662.39	461,662.39	66,914.36	87.34%
25101	Material Quirúrgico y de Laboratorio Básico	19,252.00		19,252.00	-	-	19,252.00	0.00%
25201	Fertilizantes,Pesticidas y otros Agroquimicos	5,367.58		5,367.58	1,816.66	1,816.66	3,550.92	33.85%

Ejercicio del Presupuesto por Partida / Descripción		Egresos Aprobado Anual	Ampliaciones/ (Reducciones)	Egresos Modificado Anual	Egresos Devengado Acumulado	Egresos Pagado Acumulado	Subejercicio	% Avance Anual
		(1)	(2)	(3=1+2)	(4)	(5)	(6 = 3 - 4)	(7= 4/3)
25301	Medicinas y Productos Farmacéuticos de Aplicación Human	36,393.06		36,393.06	8,181.34	8,181.34	28,211.72	22.48%
25601	Fibras Sintéticas,Hules,Plásticos y Derivados	22,932.33		22,932.33	6,925.69	6,925.69	16,006.64	30.20%
26101	Combustible, Lubricantes y Aditivos	460,000.00		460,000.00	373,870.50	373,870.50	86,129.50	81.28%
26102	Lubricantes y Aditivos	33,168.57		33,168.57	15,526.27	15,526.27	17,642.30	46.81%
27101	Artículos Para Servicios Generales	126,827.93	170,000.00	296,827.93	268,308.34	268,308.34	28,519.59	90.39%
27201	Artículos Para Servicios Generales para seguridad y protec	44,021.02		44,021.02	27,982.72	27,982.72	16,038.30	63.57%
27401	Productos Textiles	18,762.02		18,762.02	535.47	535.47	18,226.55	2.85%
29101	Accesorios y Materiales Menores	31,598.33	20,000.00	51,598.33	34,214.98	34,214.98	17,383.35	66.31%
29201	Refacc y Acc Menores de Edificios	51,529.53		51,529.53	8,507.65	8,507.65	43,021.88	16.51%
29301	Material Menor de Ferretería Para Mobiliaria y Equipo	41,307.33		41,307.33	8,112.86	8,112.86	33,194.47	19.64%
29401	Refacc. y Acc. Menores de Eq.de Comp.y Tec. de la informa	86,865.34		86,865.34	27,253.44	27,253.44	59,611.90	31.37%
29601	Refacc. y Acc. Menores para Equipo de Transporte	202,670.36		202,670.36	142,449.24	142,449.24	60,221.12	70.29%
29801	Artículos Menores de Servicio General para Maquinaria y ot	25,065.67		25,065.67	2,223.15	2,223.15	22,842.52	8.87%
29901	Acc. Y Materiales Electricos Menores para Otros Bienes Mu	36,870.20		36,870.20	-	-	36,870.20	0.00%
<b>3000</b>	<b>Servicios Generales</b>	<b>8,024,217.41</b>	<b>6,866,972.01</b>	<b>14,891,189.42</b>	<b>10,537,131.55</b>	<b>10,537,131.55</b>	<b>4,354,057.87</b>	<b>70.76%</b>
31101	Energía Eléctrica	1,593,092.60	150,000	1,443,092.60	1,357,810.00	1,357,810.00	85,282.60	94.09%
31201	Gas	76,330.09	0	76,330.09	51,116.87	51,116.87	25,213.22	66.97%
31301	Agua	210,072.00	58,028	152,044.01	137,814.35	137,814.35	14,229.66	90.64%
31401	Telefonia Tradicional	275,296.82	0	275,296.82	213,839.73	213,839.73	61,457.09	77.68%
31501	Telefonia Celular	-	0	-	-	-	-	0.00%
31701	Servi. de Acceso a Internet, Redes y Proce. de I	155,416.67	4,000	159,416.67	158,663.20	158,663.20	753.47	99.53%
31801	Servicio Postal	122,355.48	0	122,355.48	120,974.35	120,974.35	1,381.13	98.87%
32201	Arrendamiento de Edificios	921,342.15	150,000	771,342.15	661,982.00	661,982.00	109,360.15	85.82%
32301	Arrendamiento de Muebles y Bienes Informaticos	69,071.00	80,000.00	149,071.00	59,909.20	59,909.20	89,161.80	40.19%
32302	Arrendamiento de Informatica	243,113.00		243,113.00	174,442.96	174,442.96	68,670.04	71.75%
32501	Arrendamiento de Equipo de Transporte	80,325.36	80,000.00	160,325.36	142,691.07	142,691.07	17,634.29	89.00%
32901	Otros Arrendamientos	80,881.60	530,000.00	610,881.60	450,584.26	450,584.26	160,297.34	73.76%
33101	Asesoría Asociada a Convenios, Tratados o Acuerdos	245,382.95	210,000.00	455,382.95	436,925.39	436,925.39	18,457.56	95.95%
33301	Servicios de Informatica	82,300.00		82,300.00	40,169.58	40,169.58	42,130.42	48.81%
33302	Servicios de Consultoría	110,750.00	80,000	30,750.00	23,200.00	23,200.00	7,550.00	75.45%
33401	servicios de Capacitación	115,020.00	257,000	372,020.00	363,747.81	363,747.81	8,272.19	97.78%
33603	Impresiones Doctos oficiales para la presentación de Ser. P	428,398.58	0	428,398.58	311,601.75	311,601.75	116,796.83	72.74%
33605	Licitaciones, Convenios y Convocatorias	123,890.00	110,000	13,890.00	-	-	13,890.00	0.00%
33801	Servicio de Vigilancia	-	50,000	50,000.00	40,554.75	40,554.75	9,445.25	0.00%
34101	Comisiones Bancarias	150,784.12		150,784.12	38,670.76	38,670.76	112,113.36	25.65%

Ejercicio del Presupuesto por Partida / Descripción		Egresos Aprobado Anual	Ampliaciones/ (Reducciones)	Egresos Modificado Anual	Egresos Devengado Acumulado	Egresos Pagado Acumulado	Subejercicio	% Avance Anual
		(1)	(2)	(3=1+2)	(4)	(5)	(6 = 3 - 4)	(7= 4/3)
34501	Seguros de Bienes Patrimoniales	105,092.00		105,092.00	79,291.85	79,291.85	25,800.15	75.45%
34701	Fletes y Maniobras	38,654.00	15,000.00	53,654.00	46,806.00	46,806.00	6,848.00	87.24%
34801	Comisiones por Ventas	10,075.92		10,075.92	5,332.21	5,332.21	4,743.71	52.92%
35101	Mantenimiento y Conservacion de Inmuebles para la prestac	138,793.48	470,000.00	608,793.48	554,285.84	554,285.84	54,507.64	91.05%
35103	Mantenimiento y Conservacion de Planteles Escolares	205,490.58	3,700,000.00	3,905,490.58	1,292,837.59	1,292,837.59	2,612,652.99	33.10%
35201	Instalación, Rep. y Mantenimiento de Mob. y Equipo de Adm	90,185.20	60,000.00	150,185.20	114,736.88	114,736.88	35,448.32	76.40%
35202	Mantenimiento y Conservacion de P/Equip. Lab. Y Talleres				1,423.17	1,423.17		
35301	Instalación, Rep. Y Mantenimiento de Equipo de Computo y	60,123.50	80,000	140,123.50	28,945.06	28,945.06	111,178.44	20.66%
35302	Mant y Conservacion de Bienes Informaticos	15,778.00	110,000	125,778.00	122,880.04	122,880.04	2,897.96	97.70%
35501	Reparación y Mantenimiento de Equipo de Transp	170,659.24	130,000	300,659.24	262,479.40	262,479.40	38,179.84	87.30%
35601	Reparación y Mtto.de Equipo de Defensa y Segur	15,356.00		15,356.00	-	-	15,356.00	0.00%
35701	Mantenimiento y Conservación de Maquinaria y Equipo	38,654.00		38,654.00	17,256.19	17,256.19	21,397.81	44.64%
35702	Manto. y Conserv. de Plantas e Instalaciones Productivas	29,865.00		29,865.00	3,982.92	3,982.92	25,882.08	13.34%
35901	Servicios de Jardinería y Fumigación	385,123.89	110,000	275,123.89	249,499.95	249,499.95	25,623.94	90.69%
36101	Difusión por radio, televisión y otros medios de mensajes s/p	60,000.00	60,000	-	-	-	-	0.00%
36201	Difusión por radio, televisión y otros medios de mensajes co	180,456.12	470,000	650,456.12	649,619.85	649,619.85	836.27	99.87%
36401	Servicio de revelado de fotografías	18,828.00		18,828.00	-	-	18,828.00	0.00%
36501	Servicios de la industria filmica, del sonido y del video	-	10,000	10,000.00	580.00	580.00	9,420.00	0.00%
37101	Pasajes Aereos	190,310.02	87,000	277,310.02	276,953.72	276,953.72	356.30	99.87%
37201	Pasajes Terrestres	27,949.00	2,000	29,949.00	29,735.17	29,735.17	213.83	99.29%
37501	Viaticos en el Pais	430,044.50	80,000	510,044.50	450,300.00	450,300.00	59,744.50	88.29%
37502	Gastos de Camino	210,751.93		210,751.93	208,250.00	208,250.00	2,501.93	98.81%
37601	Viaticos en el Extranjero	32,949.00		32,949.00	-	-	32,949.00	0.00%
37901	Otros Servicios de Traslado y Hospedaje	28,364.00		28,364.00	9,593.00	9,593.00	18,771.00	33.82%
38101	Gastos de Ceremonial	145,200.00	110,000	255,200.00	216,072.70	216,072.70	39,127.30	84.67%
38201	Gastos de Orden Social y Cultural	80,914.00	600,000	680,914.00	637,863.88	637,863.88	43,050.12	93.68%
38301	Congresos y Convenciones	15,000.00	290,000	305,000.00	292,607.20	292,607.20	12,392.80	95.94%
38401	Exposiciones	-	80,000	80,000.00	51,040.00	51,040.00	28,960.00	0.00%
38501	Gasto de Representación	80,450.13		80,450.13	67,939.90	67,939.90	12,510.23	84.45%
39101	Servicio Funerarios y de Cementerios	51,447.35	80000	131,447.35	67,800.00	67,800.00	63,647.35	51.58%
39201	Impuestos y Derechos de Exportación	43,535.00		43,535.00	12,268.00	12,268.00	31,267.00	28.18%
39501	Penas, Multas, Accesorios y Actualizaciones	40,345.13		40,345.13	2,053.00	2,053.00	38,292.13	5.09%
39601	Otros gastos por responsabilidades	-		-	-	-	-	0.00%
<b>Total 1000 - 3000</b>		<b>126,831,705.96</b>	<b>4,292,956.87</b>	<b>131,124,662.83</b>	<b>97,688,684.01</b>	<b>97,688,684.01</b>	<b>33,435,978.82</b>	<b>74.50%</b>



Ejercicio del Presupuesto por Partida / Descripción		Egresos Aprobado Anual (1)	Ampliaciones/ (Reducciones) (2)	Egresos Modificado Anual (3=1+2)	Egresos Devengado Acumulado (4)	Egresos Pagado Acumulado (5)	Subejercicio (6 = 3 - 4)	% Avance Anual (7= 4/3)
5000	Bienes Muebles, Inmuebles e Intangibles	-	13,920,398.08	13,920,398.10	2,795,128.39	2,795,128.39	11,125,269.71	20.08%
51100	Muebles de Oficina y estantería	-	1,230,000	1,230,000.00	259,374.68	259,374.68	970,625.32	21.09%
51500	Equipo de Cómputo y de Tecnología de la Información	-	2,080,250	2,080,250.00	784,339.92	784,339.92	1,295,910.08	37.70%
51900	Otros mobiliarios y equipos de administración	-	1,760,000	1,760,000.00	43,723.00	43,723.00	1,716,277.00	2.48%
52000	Mobiliario y equipo Educativo y Recreativo	-	3,005,818	3,005,818.00	107,316.20	107,316.20	2,898,501.80	3.57%
56700	Herramientas y Maquinas-herramienta	-	1,566,117	1,566,117.14	279,931.84	279,931.84	1,286,185.30	17.87%
54100	Vehiculos y Equipo Terrestre	-	4,278,213	4,278,212.96	1,320,442.75	1,320,442.75	2,957,770.21	30.86%
	<b>Total del Gasto</b>	<b>126,831,705.96</b>	<b>18,213,354.95</b>	<b>145,045,060.93</b>	<b>100,483,812.40</b>	<b>100,483,812.40</b>	<b>44,561,248.53</b>	<b>69.28%</b>

Elaboró:

Lic. Manuel David Canizales Gamez  
Director de Recursos Financieros

Revisó:

Lic. Joaquín González Gastélum  
Director Administrativo

Autorizó:

C.P. María de Guadalupe Olvera Tapia  
Directora General

Sistema Estatal de Evaluación  
 Estado Analítico del Ejercicio de Presupuesto de Egresos- Detallado – LDF  
 (Clasificación de Servicios Personales por Categoría)  
 Instituto de Capacitación para el Trabajo del Estado de Sonora  
 Del 01 de Enero al 31 de Diciembre de 2016 (b)  
 (PESOS)

CPCA-II-11-E

CUENTA PÚBLICA 2016

Concepto (c)	Egresos					Subejercicio (e)
	Aprobado (d)	Ampliaciones/ (Reducciones)	Modificado	Devengado	Pagado	
<b>I. Gasto No Etiquetado (I=A+B+C+D+E+F)</b>	8,400,000.00	5,914,008.00	14,314,008.00	8,400,000.00	8,400,000.00	5,914,008.00
A. Personal Administrativo y de Servicio Público	8,400,000.00	5,914,008.00	14,314,008.00	8,400,000.00	8,400,000.00	5,914,008.00
B. Magisterio						
C. Servicios de Salud (C=c1+c2)						
c1) Personal Administrativo						
c2) Personal Médico, Paramédico y afin						
D. Seguridad Pública						
E. Gastos asociados a la implementación de nuevas leyes federales o reformas a las mismas (E = e1 + e2)						
e1) Nombre del Programa o Ley 1						
e2) Nombre del Programa o Ley 2						
F. Sentencias laborales definitivas						
<b>II. Gasto Etiquetado (II=A+B+C+D+E+F)</b>	118,431,705.96	12,299,347.00	130,731,052.96	92,083,812.40	92,083,812.40	38,647,240.56
A. Personal Administrativo y de Servicio Público	118,431,705.96	12,299,347.00	130,731,052.96	92,083,812.40	92,083,812.40	38,647,240.56
B. Magisterio						
C. Servicios de Salud (C=c1+c2)						
c1) Personal Administrativo						
c2) Personal Médico, Paramédico y afin						
D. Seguridad Pública						
E. Gastos asociados a la implementación de nuevas leyes federales o reformas a las mismas (E = e1 + e2)						
e1) Nombre del Programa o Ley 1						
e2) Nombre del Programa o Ley 2						
F. Sentencias laborales definitivas						
<b>III. Total del Gasto en Servicios Personales (III = I + II)</b>	126,831,705.96	18,213,355.00	145,045,060.96	100,483,812.40	100,483,812.40	44,561,248.56

**Lic. Manuel David Canizales Gamez**  
 Director de Recursos Financieros  
 Elaboró

**Lic. Joaquín Gonzalez Gastelum**  
 Director Administrativo  
 Revisó

**C.P. María de Guadalupe Olvera Tapia**  
 Directora General  
 Autorizó

Sistema Estatal de Evaluación  
 Conciliación entre los Egresos Presupuestarios y los Gastos Contables  
 Instituto de Capacitación para el Trabajo del Estado de Sonora  
 Al 31 Diciembre de 2016

CPCA-II-11-F

CUENTA PÚBLICA 2016

(Pesos)

<b>1. Total de Egresos Presupuestarios</b>		100,483,812.40
--	--	----------------

(MENOS)

<b>2. Egresos Presupuestarios no contables</b>		<b>2,795,128.39</b>
Mobiliario y equipo de administración	1,128,786	
Mobiliario y equipo educacional y recreativo	112,747	
Equipo e instrumental médico y de laboratorio	0	
Vehículos y equipo de transporte	1,320,443	
Equipo de defensa y seguridad	0	
Maquinaria, otros equipos y herramientas	233,153	
Archivos biológicos		
Bienes inmuebles		
Activos intangibles		
Obra pública en bienes propios		
Acciones y participaciones de capital		
Compra de títulos y valores		
Inversiones en fideicomisos, mandatos y otros análogos		
Provisiones para contingencias y otras erogaciones especiales		
Armonización de la deuda pública		
Adeudos de ejercicios fiscales anteriores (ADEFAS)		
<b>Otros Egresos Presupuestales No Contables</b>		

(MAS)

<b>3. Gastos contables no presupuestarios</b>		<b>10,723,286.05</b>
Estimaciones, depreciaciones, deterioros, obsolescencia y amortizaciones	10,723,286	
Provisiones		
Disminución de inventarios		
Aumento por insuficiencia de estimaciones por pérdida o deterioro u obsolescencia		
Aumento por insuficiencia de provisiones		
Otros gastos		
<b>Otros Gastos Contables No Presupuestales</b>		
<b>4. Total de Gasto Contable (4= 1 - 2 + 3)</b>		<b>108,411,970.06</b>

**Lic. Manuel David Canizales Gamez**  
 Director de Recursos Financieros  
 Elaboró

**Lic. Joaquín Gonzalez Gastelum**  
 Director Administrativo  
 Revisó

**C.P. María de Guadalupe Olvera Tapia**  
 Directora General  
 Autorizó

Sistema Estatal de Evaluación  
 Endeudamiento Neto  
 Instituto de Capacitación para el Trabajo del Estado de Sonora  
 Del 01 de Enero al 31 de Diciembre de 2016  
 (pesos)

**CPCA-II-12**

**CUENTA PÚBLICA 2016**

Identificación del crédito o Instrumento	Contratación / Colocación	Amortización	Endeudamiento Neto
	A	B	C=A-B
<b>Créditos Bancarios</b>			
1			
2			
3			
4			
5			
6			
7			
8			
9			
10			
Total Créditos Bancarios	0.00	0.00	0.00
<b>Otros Instrumentos de Deuda</b>			
1			
2			
3			
4			
5			
6			
7			
8			
9			
10			
Total Otros Instrumentos de Deuda	0.00	0.00	0.00
<b>TOTAL</b>	<b>0.00</b>	<b>0.00</b>	<b>0.00</b>

"Bajo protesta de decir verdad declaramos que los Estados Financieros y sus Notas, son razonablemente correctos y son responsabilidad del emisor"

\_\_\_\_\_  
**Lic. Manuel David Canizales Gamez**  
 Director de Recursos Financieros  
 Elaboró

\_\_\_\_\_  
**Lic. Joaquín Gonzalez Gastelum**  
 Director Administrativo  
 Revisó

\_\_\_\_\_  
**C.P. María de Guadalupe Olvera Tapia**  
 Directora General  
 Autorizó

Sistema Estatal de Evaluación  
Intereses de la Deuda  
Instituto de Capacitación para el Trabajo del Estado de Sonora  
Del 01 de Enero al 31 de Diciembre de 2016  
(pesos)

**CPCA-II-13**

**CUENTA PÚBLICA 2016**

Identificación del crédito o Instrumento	Devengado	Pagado
<b>Créditos Bancarios</b>		
1		
2		
3		
4		
5		
6		
7		
8		
9		
10		
Total de Interéses Créditos Bancarios	0.00	0.00
<b>Otros Instrumentos de Deuda</b>		
1		
2		
3		
4		
5		
6		
7		
8		
9		
10		
Total Intereses Otros Instrumentos de Deuda	0.00	0.00
<b>TOTAL</b>	<b>0.00</b>	<b>0.00</b>

"Bajo protesta de decir verdad declaramos que los Estados Financieros y sus Notas, son razonablemente correctos y son responsabilidad del emisor"

\_\_\_\_\_  
**Lic. Manuel David Canizales Gamez**  
Director de Recursos Financieros  
Elaboró

\_\_\_\_\_  
**Lic. Joaquín Gonzalez Gastelum**  
Director Administrativo  
Revisó

\_\_\_\_\_  
**C.P. María de Guadalupe Olvera Tapia**  
Directora General  
Autorizó

Sistema Estatal de Evaluación  
Gasto Por Categoría Programática  
Instituto de Capacitación para el Trabajo del Estado de Sonora  
Del 01 de Enero al 31 de Diciembre de 2016

CPCA-III-14

**CUENTA PÚBLICA 2016**

(PESOS)

Concepto	Egresos Aprobado Anual (1)	Ampliaciones/ (Reducciones) (2)	Egresos Modificado Anual (3=1+2)	Egresos Devengado Anual (4)	Egresos Pagado Anual (5)	Subejercicio (6 = 3 - 4)
<i>Programas</i>						
<b>Subsidios:</b>	0	0	0	0	0	0
Sector Social y Privado o Estados y Municipios			0			0
Sujetos a Reglas de Operación			0			0
Otros Subsidios			0			0
<b>Desempeño de las Funciones:</b>	126,831,706	18,213,355	145,045,061	100,483,812	100,483,812	44,561,249
Prestación de Servicios Públicos	\$126,831,706	\$18,213,355	145,045,061	\$100,483,812	\$100,483,812	44,561,249
Provisión de Bienes Públicos			0			0
Planeación, Seguimiento y Evaluación de Políticas Públicas			0			0
Promoción y Fomento			0			0
Regulación y Supervisión			0			0
Funciones de las Fuerzas Armadas (Unicamente el Gobierno Federal)			0			0
Específicos			0			0
Proyectos de Inversión			0			0
<b>Administrativos y de Apoyos</b>	0	0	0	0	0	0
Apoyo al Proceso Presupuestario y para Mejorar la Eficiencia Institucional			0			0
Apoyo a la Función Pública y al Mejoramiento de la Gestión			0			0
Operaciones Ajenas			0			0
<b>Compromisos</b>	0	0	0	0	0	0
Obligaciones de Cumplimiento de Resolución Jurisdiccional			0			0
Desastres Naturales			0			0
<b>Obligaciones</b>	0	0	0	0	0	0
Pensiones y Jubilaciones			0			0
Aportaciones a la Seguridad Social			0			0
Aportaciones a Fondos de Estabilización			0			0
Aportaciones a Fondos de Inversión y Reestructura de Pensiones			0			0
<b>Programas de gasto Federalizado ( Gobierno Federal)</b>	0	0	0	0	0	0
Gasto Federalizado			0			0
<b>Participaciones a Entidades Federativas y Municipios</b>			0			0
<b>Costo Financiero, Deuda o Apoyo a Deudores y Ahorradores de la Banca</b>			0			0
<b>Adeudos de Ejercicios Fiscales Anteriores</b>			0			0
<b>Total del Gasto</b>	126,831,706	18,213,355	145,045,061	100,483,812	100,483,812	44,561,249

**Lic. Manuel David Canizales Gamez**  
Director de Recursos Financieros  
Elaboró

**Lic. Joaquín Gonzalez Gastelum**  
Director Administrativo  
Revisó

**C.P. María de Guadalupe Olvera Tapia**  
Directora General  
Autorizó

SISTEMA ESTATAL DE EVALUACIÓN  
PROGRAMA OPERATIVO ANUAL 2016

Unidad Responsable		Instituto de Capacitación para el Trabajo del Estado de Sonora												
Unidad	Ejecutora	Eje Rector	Reto	Estrategia	Prog. Estatal	Proceso	Indicador	Descripción	Unidad de Medida	*Frecuencia de medición	Programado Anual	Modificado Anual	Resultado	% Avance Anual
4K0	3	3	3.1					<b>Secretaría de Educación y Cultura</b>	c					
								Economía con Futuro						
								Fomentar la profesionalización y el Desarrollo del Capital Humano de acuerdo a las necesidades de las empresas, así como disponer de las capacidades científicas que contribuyan a impulsar la competitividad.						
								Revisar la pertinencia de los programas de estudio en cuanto a su contenido científico y tecnológico desde el nivel medio superior hasta el posgrado.						
								Desarrollo Económico, Sostenible y						
4K1						082		<b>Dirección General</b>						
								<b>Dirección Técnica y Administrativa del Instituto</b>						
								Índice de Sesiones de la H. Junta Directiva						
								Índice de Auditorías Directas realizadas						
								Censo de las condiciones Físicas de la Infraestructura y Equipamiento						
4K1						066		<b>Dirección Académica</b>						
								<b>Atención a la Demanda de capacitación</b>						
								Índice de inscripción a cursos Regulares						
								Índice de Expedición de Diplomas en cursos						
								Índice de inscripción a cursos de Extensión						
4K1								Expedición de constancias de cursos de						
								Índice de inscripción a cursos de Capacitación Acelerada Específica						
								Capacitando						
								Documento						
								Capacitando						

SISTEMA ESTATAL DE EVALUACIÓN  
PROGRAMA OPERATIVO ANUAL 2016

Cuenta Pública 2016

Unidad	Electora	Eje Rector	Reto	Estrategia	Prog. Estatal	Proceso	Indicador	Descripción	Unidad de Medida	*Frecuencia de medición	Programado Anual	Modificado Anual	Resultado	% Avance Anual	
	3						6	Índice de expedición de constancias de cursos de Capacitación Acelerada Específica	Documento	Trimestral	2240	5492		245%	
		3					7	Índice de Evaluación del Reconocimiento oficial de Competencias Ocupacionales	Capacitando	Trimestral	200	193		97%	
			3.1				8	Índice de Expedición de Diplomas para el Reconocimiento Oficial de Competencias Ocupacionales	Documento	Trimestral	195	213			
							<b>Total de indicadores</b>								<b>12</b>





**GOBIERNO DEL ESTADO DE SONORA**  
**FICHA TECNICA PARA SEGUIMIENTO Y EVALUACION DE INDICADORES DE**  
**PROYECTOS Y PROCESOS**

<b>NUMERO Y NOMBRE DEL PROGRAMA:</b>		30 DESARROLLO ECONÓMICO SOSTENIBLE Y SUSTENTABLE	
<b>NOMBRE DEL PROCESO:</b>		DIRECCIÓN TÉCNICA Y ADMINISTRATIVA DEL INSTITUTO	
<b>CLAVE PROGRAMATICA:</b>		2111191H4K03313120B2	
<b>UNIDAD RESPONSABLE:</b>		<b>UNIDAD EJECUTORA:</b>	DIRECCIÓN GENERAL
<b>OBJETIVO DEL PROCESO:</b>		COORDINAR Y DAR SEGUIMIENTO AL QUEHACER COTIDIANO DEL INSTITUTO, ASÍ COMO DAR IMPULSO A LAS ACCIONES QUE PROMUEVAN LA GESTIÓN Y EL BUEN APROVECHAMIENTO DE LOS RECURSOS FINANCIEROS, HUMANOS Y MATERIALES, PROPICIANDO LA TRANSPARENCIA Y LA RENDICIÓN DE CUENTAS EN TIEMPO Y FORMA.	

**DATOS DEL INDICADOR**

<b>NOMBRE INDICADOR:</b>		ÍNDICE DE SESIONES DE LA H. JUNTA DIRECTIVA	
<b>UNIDAD DE MEDIDA:</b>		<b>TIPO:</b>	Programático
<b>RESULTADO ESPERADO:</b>		Llevar a cabo el cumplimiento total de las Sesiones de la H. Junta Directiva programadas	
<b>FORMULA CALCULO:</b>		Sesiones de la H. Junta Directiva realizadas/ Sesiones de la H. Junta Directiva programadas x 100	
<b>INTERPRETACION:</b>		PORCENTAJE DE SESIONES DE LAS H. JUNTA DIRECTIVA REALIZADAS	
<b>DIMENSION DEL INDICADOR:</b>		<b>SENTIDO:</b>	Ascendente
<b>VALOR:</b>	Acumulable	<b>FRECUENCIA MEDICION:</b>	Trimestral

**RESULTADO ANUAL DEL INDICADOR**

META ANUAL	MODIFICADO ANUAL	RESULTADO ANUAL	PORCENTAJE ALCANZADO	SEMÁFORO
4		4	100 %	●

**EVALUACIÓN CUALITATIVA**

Meta anual realizada al 100% por parte de nuestro instituto, derivado del orden institucional y la responsabilidad para con nuestras obligaciones, Objetivos y Metas establecidas.



**GOBIERNO DEL ESTADO DE SONORA  
FICHA TECNICA PARA SEGUIMIENTO Y EVALUACION DE INDICADORES DE  
PROYECTOS Y PROCESOS**

<b>NÚMERO Y NOMBRE DEL PROGRAMA:</b>		30 DESARROLLO ECONÓMICO SOSTENIBLE Y SUSTENTABLE	
<b>NOMBRE DEL PROCESO:</b>		<b>DIRECCIÓN TÉCNICA Y ADMINISTRATIVA DEL INSTITUTO</b>	
<b>CLAVE PROGRAMÁTICA:</b>		2111191H4K03313120B2	
<b>UNIDAD RESPONSABLE:</b>	Instituto de Capacitación para el Trabajo del Estado de Sonora	<b>UNIDAD EJECUTORA:</b>	DIRECCIÓN GENERAL
<b>OBJETIVO DEL PROCESO:</b>		COORDINAR Y DAR SEGUIMIENTO AL QUEHACER COTIDIANO DEL INSTITUTO, ASÍ COMO DAR IMPULSO A LAS ACCIONES QUE PROMUEVAN LA GESTIÓN Y EL BUEN APROVECHAMIENTO DE LOS RECURSOS FINANCIEROS, HUMANOS Y MATERIALES, PROPICIANDO LA TRANSPARENCIA Y LA RENDICIÓN DE CUENTAS EN TIEMPO Y FORMA.	
<b>DATOS DEL INDICADOR</b>			
<b>NOMBRE INDICADOR:</b>		CENSO DE CONDICIONES FÍSICAS DE LA INFRAESTRUCTURA Y EQUIPAMIENTO	
<b>UNIDAD DE MEDIDA:</b>	Reporte	<b>TIPO:</b>	Programático
<b>RESULTADO ESPERADO:</b>		PARTICIPAR EN EL CONCURSO ANUAL DEL SIPIEMS PARA CUMPLIR CON NUESTRA DEMANADA DE INFRAESTRUCTURA Y EQUIPAMIENTO DERIVADO DE LOS AUMENTOS EN LOS REQUERIMIENTOS Y LA DEMANADA DE CAPACITACIÓN PARA EL TRABAJO EN EL ESTADO.	
<b>FORMULA CALCULO:</b>		Censos realizados/ Censos programados x 100	
<b>INTERPRETACION:</b>		Porcentaje de censos realizados.	
<b>DIMENSION DEL INDICADOR:</b>	Eficiencia	<b>SENTIDO:</b>	Ascendente
<b>VALOR:</b>	Acumulable	<b>FRECUENCIA MEDICION:</b>	Trimestral

<b>RESULTADO ANUAL DEL INDICADOR</b>				
<b>META ANUAL</b>	<b>MODIFICADO ANUAL</b>	<b>RESULTADO ANUAL</b>	<b>PORCENTAJE ALCANZADO</b>	<b>SEMÁFORO</b>
1		1	100 %	●
<b>EVALUACIÓN CUALITATIVA</b>				
Meta anual realizada al 100% en base al orden institucional y contar con el personal profesionalmente adecuado, para llevar a cabo estas actividades de orden técnico.				





**GOBIERNO DEL ESTADO DE SONORA**  
**FICHA TECNICA PARA SEGUIMIENTO Y EVALUACION DE INDICADORES DE**  
**PROYECTOS Y PROCESOS**

<b>NÚMERO Y NOMBRE DEL PROGRAMA:</b>		30 DESARROLLO ECONÓMICO SOSTENIBLE Y SUSTENTABLE	
<b>NOMBRE DEL PROCESO:</b>		DIRECCIÓN TÉCNICA Y ADMINISTRATIVA DEL INSTITUTO	
<b>CLAVE PROGRAMÁTICA:</b>		2111191H4K03313120B2	
<b>UNIDAD RESPONSABLE:</b>	Instituto de Capacitación para el Trabajo del Estado de Sonora	<b>UNIDAD EJECUTORA:</b>	DIRECCIÓN GENERAL
<b>OBJETIVO DEL PROCESO:</b>		COORDINAR Y DAR SEGUIMIENTO AL QUEHACER COTIDIANO DEL INSTITUTO, ASÍ COMO DAR IMPULSO A LAS ACCIONES QUE PROMUEVAN LA GESTIÓN Y EL BUEN APROVECHAMIENTO DE LOS RECURSOS FINANCIEROS, HUMANOS Y MATERIALES, PROPICIANDO LA TRANSPARENCIA Y LA RENDICIÓN DE CUENTAS EN TIEMPO Y FORMA.	

<b>DATOS DEL INDICADOR</b>			
<b>NOMBRE INDICADOR:</b>		ÍNDICE DE AUDITORIAS DIRECTAS REALIZADAS	
<b>UNIDAD DE MEDIDA:</b>	Reporte	<b>TIPO:</b>	Programático
<b>RESULTADO ESPERADO:</b>		MANTENER EN BUEN NIVEL EL GRADO DE TRANSPARENCIA Y LA RENDICIÓN DE CUENTAS DE LA ACTIVIDAD Y GESTIÓN DEL INSTITUTO ANTE LOS DIVERSOS ÓRGANOS DE FISCALIZACIÓN	
<b>FORMULA CALCULO:</b>		Auditorias directas realizadas/ Auditorias directas programadas x 100	
<b>INTERPRETACION:</b>		Porcentaje de Auditorias directas realizadas	
<b>DIMENSION DEL INDICADOR:</b>	Eficiencia	<b>SENTIDO:</b>	Ascendente
<b>VALOR:</b>	Acumulable	<b>FRECUENCIA MEDICION:</b>	Trimestral

<b>RESULTADO ANUAL DEL INDICADOR</b>				
<b>META ANUAL</b>	<b>MODIFICADO ANUAL</b>	<b>RESULTADO ANUAL</b>	<b>PORCENTAJE ALCANZADO</b>	<b>SEMÁFORO</b>
4		4	100 %	
<b>EVALUACIÓN CUALITATIVA</b>				
Meta anual realizada al 100% en base al orden Institucional y contar con el personal profesionalmente adecuado, para atender en tiempo y forma estas actividades de carácter administrativo.				



**GOBIERNO DEL ESTADO DE SONORA  
FICHA TECNICA PARA SEGUIMIENTO Y EVALUACION DE INDICADORES DE  
PROYECTOS Y PROCESOS**

<b>NÚMERO Y NOMBRE DEL PROGRAMA:</b>		30 DESARROLLO ECONÓMICO SOSTENIBLE Y SUSTENTABLE	
<b>NOMBRE DEL PROCESO:</b>		Dirección Técnica y Administrativa del Instituto	
<b>CLAVE PROGRAMATICA:</b>		2111191H4K03313120B2	
<b>UNIDAD RESPONSABLE:</b>	Instituto de Capacitación para el Trabajo del Estado de Sonora	<b>UNIDAD EJECUTORA:</b>	DIRECCIÓN GENERAL
<b>OBJETIVO DEL PROCESO:</b>		EN EL CORTO Y MEDIANO PLAZO, ATENDER LOS REQUERIMIENTOS Y NECESIDADES DE CAPACITACIÓN PARA EL TRABAJO DEL SECTOR PRODUCTIVO Y LA SOCIEDAD EN SU CONJUNTO DEL ESTADO DE SONORA.	

**DATOS DEL INDICADOR**

<b>NOMBRE INDICADOR:</b>		ÍNDICE DEL SEGUIMIENTO DEL AVANCE PROGRAMÁTICO Y PRESUPUESTAL	
<b>UNIDAD DE MEDIDA:</b>	Reporte	<b>TIPO:</b>	Programático
<b>RESULTADO ESPERADO:</b>		REALIZAR AL 100% EL SEGUIMIENTO Y CONTROL DEL AVANCE PROGRAMÁTICO Y PRESUPUESTAL DEL INSTITUTO EN TIEMPO Y FORMA PARA LA CORRECTA TOMA DE DECISIONES DE LA DIRECCIÓN GENERAL.	
<b>FORMULA CALCULO:</b>		Seguimiento del avance programático y presupuestal realizado/ Seguimiento programado para su rrealización x 100	
<b>INTERPRETACION:</b>		Porcentaje del seguimiento del avance programático y presupuestal realizado.	
<b>DIMENSION DEL INDICADOR:</b>	Eficiencia	<b>SENTIDO:</b>	Ascendente
<b>VALOR:</b>	Acumulable	<b>FRECUENCIA MEDICION:</b>	Trimestral

**RESULTADO ANUAL DEL INDICADOR**

META ANUAL	MODIFICADO ANUAL	RESULTADO ANUAL	PORCENTAJE ALCANZADO	SEMÁFORO
4		4	100 %	

**EVALUACIÓN CUALITATIVA**

Meta anual realizada al 100% en base al orden Institucional y contar con el personal profesional y adecuado para atender en tiempo y forma estas actividades de carácter administrativo.





**GOBIERNO DEL ESTADO DE SONORA**  
**FICHA TECNICA PARA SEGUIMIENTO Y EVALUACION DE INDICADORES DE**  
**PROYECTOS Y PROCESOS**

<b>NUMERO Y NOMBRE DEL PROGRAMA:</b>		30 DESARROLLO ECONÓMICO SOSTENIBLE Y SUSTENTABLE	
<b>NOMBRE DEL PROCESO:</b>		<b>Atención a la demanda de capacitación para y en el trabajo</b>	
<b>CLAVE PROGRAMATICA:</b>		2111191H4K0331312066	
<b>UNIDAD RESPONSABLE:</b>	Instituto de Capacitación para el Trabajo del Estado de Sonora	<b>UNIDAD EJECUTORA:</b>	DIRECCIÓN GENERAL
<b>OBJETIVO DEL PROCESO:</b>		EN EL CORTO Y MEDIANO PLAZO, ATENDER LOS REQUERIMIENTOS Y NECESIDADES DE CAPACITACIÓN PARA EL TRABAJO DEL SECTOR PRODUCTIVO Y LA SOCIEDAD EN SU CONJUNTO DEL ESTADO DE SONORA.	

<b>DATOS DEL INDICADOR</b>			
<b>NOMBRE INDICADOR:</b>		ÍNDICE DE INSCRIPCIÓN A CURSOS REGULARES	
<b>UNIDAD DE MEDIDA:</b>	Capacitando	<b>TIPO:</b>	Programático
<b>RESULTADO ESPERADO:</b>		Lograr la inscripción del 100% de las personas programadas para su inscripción.	
<b>FORMULA CALCULO:</b>		Capacitandos inscritos en cursos regulares/ Capacitandos programados para su inscripción X 100	
<b>INTERPRETACION:</b>		Porcentaje de personas inscritas en cursos regulares respecto a lo programado	
<b>DIMENSION DEL INDICADOR:</b>	Eficiencia	<b>SENTIDO:</b>	Ascendente
<b>VALOR:</b>	Acumulable	<b>FRECUENCIA MEDICION:</b>	Trimestral

<b>RESULTADO ANUAL DEL INDICADOR</b>				
<b>META ANUAL</b>	<b>MODIFICADO ANUAL</b>	<b>RESULTADO ANUAL</b>	<b>PORCENTAJE ALCANZADO</b>	<b>SEMÁFORO</b>
15,890		15,911	100 .13 %	●

<b>EVALUACIÓN CUALITATIVA</b>
Meta anual realizada al 100.13%, fundamentalmente, derivado del buen trabajo de promoción, difusión y vinculación en apoyo a nuestro servicio de capacitación y el gran trabajo que nuestro personal de planteles ha venido desarrollando de manera consistente.



**GOBIERNO DEL ESTADO DE SONORA**  
**FICHA TECNICA PARA SEGUIMIENTO Y EVALUACION DE INDICADORES DE**  
**PROYECTOS Y PROCESOS**

<b>NUMERO Y NOMBRE DEL PROGRAMA:</b>		30 DESARROLLO ECONÓMICO SOSTENIBLE Y SUSTENTABLE	
<b>NOMBRE DEL PROCESO:</b>		<b>Atención a ala demanda de capacitación para y en el trabajo</b>	
<b>CLAVE PROGRAMATICA:</b>		2111191H4K0331312066	
<b>UNIDAD RESPONSABLE:</b>	Instituto de Capacitación para el Trabajo del Estado de Sonora	<b>UNIDAD EJECUTORA:</b>	DIRECCIÓN GENERAL
<b>OBJETIVO DEL PROCESO:</b>		EN EL CORTO Y MEDIANO PLAZO, ATENDER LOS REQUERIMIENTOS Y NECESIDADES DE CAPACITACIÓN PARA EL TRABAJO DEL SECTOR PRODUCTIVO Y LA SOCIEDAD EN SU CONJUNTO DEL ESTADO DE SONORA.	

**DATOS DEL INDICADOR**

<b>NOMBRE INDICADOR:</b>		ÍNDICE DE EXPEDICIÓN DE DIPLOMAS DE CURSOS REGULARES	
<b>UNIDAD DE MEDIDA:</b>	Capacitando	<b>TIPO:</b>	Programático
<b>RESULTADO ESPERADO:</b>		Lograr la expedición del 100% de los diplomas programadas para su expedición.	
<b>FORMULA CALCULO:</b>		Diplomas de cursos regulares expedidos/ Diplomas programados para su expedición X 100	
<b>INTERPRETACION:</b>		Porcentaje de diplomas de cursos regulares expedidos respecto a lo programado	
<b>DIMENSION DEL INDICADOR:</b>	Eficiencia	<b>SENTIDO:</b>	Ascendente
<b>VALOR:</b>	Acumulable	<b>FRECUENCIA MEDICION:</b>	Trimestral

**RESULTADO ANUAL DEL INDICADOR**

META ANUAL	MODIFICADO ANUAL	RESULTADO ANUAL	PORCENTAJE ALCANZADO	SEMÁFORO
10,180		11,967	118 %	●

**EVALUACIÓN CUALITATIVA**

Meta anual realizada al 118%, fundamentalmente por el hecho de mantener en buen nivel el nivel de nuestra matricula, derivado del buen trabajo de promoción, difusión y vinculación en apoyo a nuestro servicio de capacitación y el gran trabajo que nuestro personal de planteles ha venido desarrollando de manera consistente.





**GOBIERNO DEL ESTADO DE SONORA**  
**FICHA TECNICA PARA SEGUIMIENTO Y EVALUACION DE INDICADORES DE**  
**PROYECTOS Y PROCESOS**

<b>NUMERO Y NOMBRE DEL PROGRAMA:</b>		30 DESARROLLO ECONÓMICO SOSTENIBLE Y SUSTENTABLE	
<b>NOMBRE DEL PROCESO:</b>		<b>Atención a la demanda de capacitación para y en el trabajo</b>	
<b>CLAVE PROGRAMATICA:</b>		2111191H4K0331312066	
<b>UNIDAD RESPONSABLE:</b>	Instituto de Capacitación para el Trabajo del Estado de Sonora	<b>UNIDAD EJECUTORA:</b>	DIRECCIÓN GENERAL
<b>OBJETIVO DEL PROCESO:</b>		EN EL CORTO Y MEDIANO PLAZO, ATENDER LOS REQUERIMIENTOS Y NECESIDADES DE CAPACITACIÓN PARA EL TRABAJO DEL SECTOR PRODUCTIVO Y LA SOCIEDAD EN SU CONJUNTO DEL ESTADO DE SONORA.	

**DATOS DEL INDICADOR**

<b>NOMBRE INDICADOR:</b>		ÍNDICE DE INSCRIPCIÓN A CURSOS DE EXTENSIÓN	
<b>UNIDAD DE MEDIDA:</b>	Capacitando	<b>TIPO:</b>	Programático
<b>RESULTADO ESPERADO:</b>		Lograr la inscripción del 100% de las personas programadas para su inscripción.	
<b>FORMULA CALCULO:</b>		Capacitados inscritos en cursos de extensión/ Capacitados programados para su inscripción x 100	
<b>INTERPRETACION:</b>		Porcentaje de personas inscritas en cursos de extensión respecto a lo programado	
<b>DIMENSION DEL INDICADOR:</b>	Eficiencia	<b>SENTIDO:</b>	Ascendente
<b>VALOR:</b>	Acumulable	<b>FRECUENCIA MEDICION:</b>	Trimestral

**RESULTADO ANUAL DEL INDICADOR**

META ANUAL	MODIFICADO ANUAL	RESULTADO ANUAL	PORCENTAJE ALCANZADO	SEMÁFORO
6,490		10,553	163 %	●

**EVALUACIÓN CUALITATIVA**

Meta anual realizada al 163%, fundamentalmente, derivado del buen trabajo de promoción, difusión y vinculación en apoyo a nuestro servicio de capacitación y el gran trabajo que nuestro personal de planteles ha venido desarrollando de manera consistente.



**GOBIERNO DEL ESTADO DE SONORA  
FICHA TECNICA PARA SEGUIMIENTO Y EVALUACION DE INDICADORES DE  
PROYECTOS Y PROCESOS**

<b>NUMERO Y NOMBRE DEL PROGRAMA:</b>		30 DESARROLLO ECONÓMICO SOSTENIBLE Y SUSTENTABLE	
<b>NOMBRE DEL PROCESO:</b>		<b>Atención a la demanda de capacitación para y en el trabajo</b>	
<b>CLAVE PROGRAMATICA:</b>		2111191H4K0331312066	
<b>UNIDAD RESPONSABLE:</b>	Instituto de Capacitación para el Trabajo del Estado de Sonora	<b>UNIDAD EJECUTORA:</b>	DIRECCIÓN GENERAL
<b>OBJETIVO DEL PROCESO:</b>		EN EL CORTO Y MEDIANO PLAZO, ATENDER LOWS REQUERIMIENTOS Y NECESIDADES DE CAPACITACIÓN PARA EL TRABAJO DEL SECTOR PRODUCTIVO Y LA SOCIEDAD EN SU CONJUNTO DEL ESTADO DE SONORA.	

<b>DATOS DEL INDICADOR</b>			
<b>NOMBRE INDICADOR:</b>		ÍNDICE DE EXPEDICIÓN DE CONSTANCIAS DE CURSOS DE EXTENSIÓN	
<b>UNIDAD DE MEDIDA:</b>	Capacitando	<b>TIPO:</b>	Programático
<b>RESULTADO ESPERADO:</b>		Lograr la expedición del 100% de constancias de cursos de extensión programadas.	
<b>FORMULA CALCULO:</b>		Constancias de cursos de extensión expedidas / Constancias programadas para su expedición x 100	
<b>INTERPRETACION:</b>		Porcentaje de constancias de cursos de extensión expedidas.	
<b>DIMENSION DEL INDICADOR:</b>	Eficiencia	<b>SENTIDO:</b>	Ascendente
<b>VALOR:</b>	Acumulable	<b>FRECUENCIA MEDICION:</b>	Trimestral

<b>RESULTADO ANUAL DEL INDICADOR</b>				
<b>META ANUAL</b>	<b>MODIFICADO ANUAL</b>	<b>RESULTADO ANUAL</b>	<b>PORCENTAJE ALCANZADO</b>	<b>SEMÁFORO</b>
6,490		9,798	198.09 %	Verde

**EVALUACIÓN CUALITATIVA**

Meta anual realizada al 198%, fundamentalmente, derivado del buen trabajo de promoción, difusión y vinculación en apoyo a nuestro servicio de capacitación y el gran trabajo que nuestro personal de planteles ha venido desarrollando de manera consistente.





**GOBIERNO DEL ESTADO DE SONORA**  
**FICHA TECNICA PARA SEGUIMIENTO Y EVALUACION DE INDICADORES DE**  
**PROYECTOS Y PROCESOS**

<b>NUMERO Y NOMBRE DEL PROGRAMA:</b>		30 DESARROLLO ECONÓMICO SOSTENIBLE Y SUSTENTABLE	
<b>NOMBRE DEL PROCESO:</b>		Atención a la demanda de capacitación para y en el trabajo	
<b>CLAVE PROGRAMATICA:</b>		2111191H4K0331312066	
<b>UNIDAD RESPONSABLE:</b>	Instituto de Capacitación para el Trabajo del Estado de Sonora	<b>UNIDAD EJECUTORA:</b>	DIRECCIÓN GENERAL
<b>OBJETIVO DEL PROCESO:</b>		EN EL CORTO Y MEDIANO PLAZO, ATENDER LOS REQUERIMIENTOS Y NECESIDADES DE CAPACITACIÓN PARA EL TRABAJO DEL SECTOR PRODUCTIVO Y LA SOCIEDAD EN SU CONJUNTO DEL ESTADO DE SONORA.	

**DATOS DEL INDICADOR**


<b>NOMBRE INDICADOR:</b>		ÍNDICE DE INSCRIPCIÓN A CURSOS DE CAPACITACIÓN ACELERADA ESPECIFICA	
<b>UNIDAD DE MEDIDA:</b>	Capacitando	<b>TIPO:</b>	Programático
<b>RESULTADO ESPERADO:</b>		Lograr al 100% la inscripción de capacitandos programados para ello en cursos de Capacitación Acelerada Especifica.	
<b>FORMULA CALCULO:</b>		Capacitandos inscritos a cursos de Capacitación Acelerada Especifica / Capacitandos programados para su inscripción X 100	
<b>INTERPRETACION:</b>		Porcentaje de Capacitandos inscritos a cursos de Capacitación Acelerada Especifica.	
<b>DIMENSION DEL INDICADOR:</b>	Eficiencia	<b>SENTIDO:</b>	Ascendente
<b>VALOR:</b>	Acumulable	<b>FRECUENCIA MEDICION:</b>	Trimestral

**RESULTADO ANUAL DEL INDICADOR**

META ANUAL	MODIFICADO ANUAL	RESULTADO ANUAL	PORCENTAJE ALCANZADO	SEMÁFORO
2,489		5,714	230 %	Verde

**EVALUACIÓN CUALITATIVA**

Meta anual realizada al 230%, fundamentalmente, derivado del excelente trabajo de promoción y difusión de los cursos en mención, así como el buen trabajo de vinculación de nuestra Dirección de Vinculación y el personal de planteles hacia el sector productivo de Sonora y organismos públicos y privados.



**GOBIERNO DEL ESTADO DE SONORA**  
**FICHA TECNICA PARA SEGUIMIENTO Y EVALUACION DE INDICADORES DE**  
**PROYECTOS Y PROCESOS**

<b>NUMERO Y NOMBRE DEL PROGRAMA:</b>		30 DESARROLLO ECONÓMICO SOSTENIBLE Y SUSTENTABLE	
<b>NOMBRE DEL PROCESO:</b>		Atención a la demanda de capacitación para y en el trabajo	
<b>CLAVE PROGRAMATICA:</b>		2111191H4K0331312066	
<b>UNIDAD RESPONSABLE:</b>	Instituto de Capacitación para el Trabajo del Estado de Sonora	<b>UNIDAD EJECUTORA:</b>	<b>DIRECCIÓN GENERAL</b>
<b>OBJETIVO DEL PROCESO:</b>		EN EL CORTO Y MEDIANO PLAZO, ATENDER LOS REQUERIMIENTOS Y NECESIDADES DE CAPACITACIÓN PARA EL TRABAJO DEL SECTOR PRODUCTIVO Y LA SOCIEDAD EN SU CONJUNTO DEL ESTADO DE SONORA.	

<b>DATOS DEL INDICADOR</b>			
<b>NOMBRE INDICADOR:</b>		ÍNDICE DE EXPEDICIÓN DE CONSTANCIAS DE CURSOS DE CAPACITACIÓN ACCELERADA ESPECIFICA	
<b>UNIDAD DE MEDIDA:</b>	Capacitando	<b>TIPO:</b>	Programático
<b>RESULTADO ESPERADO:</b>		Lograr el 100% de expedición de constancias de cursos de Capacitación Acelerada Especifica programadas.	
<b>FORMULA CALCULO:</b>		Constancias de cursos de Capacitación Acelerada Especifica expedidas / Constancias programadas para su expedición X 100	
<b>INTERPRETACION:</b>		Porcentaje de Constancias de cursos de Capacitación Acelerada Especifica expedidas.	
<b>DIMENSION DEL INDICADOR:</b>	Eficiencia	<b>SENTIDO:</b>	Ascendente
<b>VALOR:</b>	Acumulable	<b>FRECUENCIA MEDICION:</b>	Trimestral

<b>RESULTADO ANUAL DEL INDICADOR</b>				
<b>META ANUAL</b>	<b>MODIFICADO ANUAL</b>	<b>RESULTADO ANUAL</b>	<b>PORCENTAJE ALCANZADO</b>	<b>SEMÁFORO</b>
2,240		5,492	245 %	●

<b>EVALUACIÓN CUALITATIVA</b>				
<p>Meta anual realizada al 245%, fundamentalmente, derivado del excelente trabajo de promoción y difusión de los cursos en mención, así como el buen trabajo de vinculación de nuestra Dirección de Vinculación y el personal de planteles hacia el sector productivo de Sonora y organismos públicos y privados.</p>				



EN EL CORTO Y MEDIANO PLAZO, ATENDER LOS REQUERIMIENTOS Y NECESIDADES DE CAPACITACIÓN PARA EL TRABAJO DEL SECTOR PRODUCTIVO Y LA SOCIEDAD EN SU CONJUNTO



DEL ESTADO DE SONORA.

**GOBIERNO DEL ESTADO DE SONORA  
FICHA TECNICA PARA SEGUIMIENTO Y EVALUACION DE INDICADORES DE  
PROYECTOS Y PROCESOS**

<b>NUMERO Y NOMBRE DEL PROGRAMA:</b>		30 DESARROLLO ECONÓMICO SOSTENIBLE Y SUSTENTABLE	
<b>NOMBRE DEL PROCESO:</b>		Atención a la demanda de capacitación para y en el trabajo	
<b>CLAVE PROGRAMATICA:</b>		2111191H4K0331312066	
<b>UNIDAD RESPONSABLE:</b>	Instituto de Capacitación para el Trabajo del Estado de Sonora	<b>UNIDAD EJECUTORA:</b>	<b>DIRECCIÓN GENERAL</b>
<b>OBJETIVO DEL PROCESO:</b>		EN EL CORTO Y MEDIANO PLAZO, ATENDER LOS REQUERIMIENTOS Y NECESIDADES DE CAPACITACIÓN PARA EL TRABAJO DEL SECTOR PRODUCTIVO Y LA SOCIEDAD EN SU CONJUNTO DEL ESTADO DE SONORA.	

**DATOS DEL INDICADOR**

<b>NOMBRE INDICADOR:</b>		ÍNDICE DE EVALUACIÓN DEL RECONOCIMIENTO OFICIAL DE COMPETENCIAS OCUPACIONALES ROCO	
<b>UNIDAD DE MEDIDA:</b>	Capacitando	<b>TIPO:</b>	Programático
<b>RESULTADO ESPERADO:</b>		Lograr el 100% de Evaluación de capacitandos registrados en el servicio de evaluación Oficial de Competencias Ocupacionales ROCO	
<b>FORMULA CALCULO:</b>		Capacitandos evaluados en ROCO / Capacitandos programados para su evaluación X 100	
<b>INTERPRETACION:</b>		Porcentaje de Capacitandos evaluados en ROCO, con respecto a lo programado.	
<b>DIMENSION DEL INDICADOR:</b>	Eficiencia	<b>SENTIDO:</b>	Ascendente
<b>VALOR:</b>	Acumulable	<b>FRECUENCIA MEDICION:</b>	Trimestral

**RESULTADO ANUAL DEL INDICADOR**

META ANUAL	MODIFICADO ANUAL	RESULTADO ANUAL	PORCENTAJE ALCANZADO	SEMÁFORO
200		193	97 %	

**EVALUACIÓN CUALITATIVA**

Meta anual realizada al 97%, porcentaje que si bien no fue del 100% total, está considerado excelente, derivado fundamentalmente del buen trabajo de promoción difusión y vinculación de nuestro personal, no obstante la caída natural en la demanda de este servicio en la mayoría de nuestros planteles.



**GOBIERNO DEL ESTADO DE SONORA**  
**FICHA TECNICA PARA SEGUIMIENTO Y EVALUACION DE INDICADORES DE**  
**PROYECTOS Y PROCESOS**

<b>NUMERO Y NOMBRE DEL PROGRAMA:</b>		30 DESARROLLO ECONÓMICO SOSTENIBLE Y SUSTENTABLE	
<b>NOMBRE DEL PROCESO:</b>		Atención a la demanda de capacitación para y en el trabajo	
<b>CLAVE PROGRAMATICA:</b>		2111191H4K0331312066	
<b>UNIDAD RESPONSABLE:</b>	Instituto de Capacitación para el Trabajo del Estado de Sonora	<b>UNIDAD EJECUTORA:</b>	<b>DIRECCIÓN GENERAL</b>
<b>OBJETIVO DEL PROCESO:</b>		EN EL CORTO Y MEDIANO PLAZO, ATENDER LOS REQUERIMIENTOS Y NECESIDADES DE CAPACITACIÓN PARA EL TRABAJO DEL SECTOR PRODUCTIVO Y LA SOCIEDAD EN SU CONJUNTO DEL ESTADO DE SONORA.	

<b>DATOS DEL INDICADOR</b>			
<b>NOMBRE INDICADOR:</b>		ÍNDICE DE EXPEDICIÓN DE DIPLOMAS PARA EL RECONOCIMIENTO OFICIAL DE COMPETENCIAS OCUPACIONALES ROCO	
<b>UNIDAD DE MEDIDA:</b>	Capacitando	<b>TIPO:</b>	Programático
<b>RESULTADO ESPERADO:</b>		Lograr el 100% de expedición de diplomas de Reconocimiento Oficial de Competencias Ocupacionales programados.	
<b>FORMULA CALCULO:</b>		Diplomas de Reconocimiento Oficial de Competencias Ocupacionales expedidos / Diplomas programados para su expedición X 100	
<b>PLOMAS</b>		Porcentaje de diplomas de Reconocimiento Oficial de Competencias Ocupacionales expedidos con respecto a lo programado.	
<b>DIMENSION DEL INDICADOR:</b>	Eficiencia	<b>SENTIDO:</b>	Ascendente
<b>VALOR:</b>	Acumulable	<b>FRECUENCIA MEDICION:</b>	Trimestral

<b>RESULTADO ANUAL DEL INDICADOR</b>				
<b>META ANUAL</b>	<b>MODIFICADO ANUAL</b>	<b>RESULTADO ANUAL</b>	<b>PORCENTAJE ALCANZADO</b>	<b>SEMÁFORO</b>
195		213	109 %	Verde

<b>EVALUACIÓN CUALITATIVA</b>				
Meta anual realizada al 109%, fundamentalmente, derivado del registro de diplomas rezagados no cuantificados en trimestres anteriores.				

Sistema Estatal de Evaluación  
 Gastos por proyectos de Inversión  
 Instituto de Capacitación para el Trabajo del Estado de Sonora  
 Del 01 de Enero al 31 de Diciembre de 2016  
 (pesos)

CPCA-III-16

CUENTA PÚBLICA 2016

GASTO DE INVERSION EJERCIDO:		
NOMBRE DEL PROYECTO	MONTO EROGADO	ORIGEN DEL RECURSO*
	0	0

\* Se deberán informar con todas las fuentes del recurso.  
 Ya sean obras con Recurso Federal, Recurso Estatal e Ingresos Propios del ente Público.

"Bajo protesta de decir verdad declaramos que los Estados Financieros y sus Notas, son razonablemente correctos y son responsabilidad del emisor"

\_\_\_\_\_  
**Lic. Manuel David Canizales Gamez**  
 Director de Recursos Financieros  
 Elaboró

\_\_\_\_\_  
**Lic. Joaquín Gonzalez Gastelum**  
 Director Administrativo  
 Revisó

\_\_\_\_\_  
**C.P. María de Guadalupe Olvera Tapia**  
 Directora General  
 Autorizó

Sistema Estatal de Evaluación  
Indicadores de Postura Fiscal  
Instituto de Capacitación para el Trabajo del Estado de Sonora  
Del 01 de Enero al 31 de Diciembre de 2016  
(pesos)

**CPCA-IV-17**

**CUENTA PÚBLICA 2016**

Concepto	Estimado Original Anual	Devengado	Pagado 3
<b>I. Ingresos Presupuestarios (I= 1 + 2 )</b>	126,831,705.96	125,169,662.81	125,169,662.81
1. Ingresos Gobierno del Estado 1	0.00	0.00	0.00
2. Ingresos Sector Paraestatal 1	126,831,706	125,169,663	125,169,663
<b>II. Egresos Presupuestarios ( II= 3+4 )</b>	126,831,705.96	100,483,812.40	100,483,812.40
3. Egresos del Gobierno de la Entidad Federativa 2			
4. Egresos del Sector Paraestatal 2	126,831,706	100,483,812	100,483,812
<b>III. Balance Presupuestario (Superávit o Déficit) (III= I-II)</b>	0.00	24,685,850.41	24,685,850.41
Concepto	Estimado Original Anual	Devengado	Pagado 3
III. Balance Presupuestario (Superávit o Déficit)	0.00	24,685,850.41	24,685,850.41
IV. Interés, Comisiones y Gastos de la Deuda			
V. Balance Primario (superávit o Déficit) (V= III-IV)	0.00	24,685,850.41	24,685,850.41
Concepto	Estimado Original Anual	Devengado	Pagado 3
A. Financiamiento			
B. Amortización de la Deuda			
C. Endeudamiento o Desendeudamiento (C=A-B)	0.00	0.00	0.00

"Bajo protesta de decir verdad declaramos que los Estados Financieros y sus Notas, son razonablemente correctos y son responsabilidad del emisor"

**Lic. Manuel David Canizales Gamez**  
Director de Recursos Financieros  
Elaboró

**Lic. Joaquín Gonzalez Gastelum**  
Director Administrativo  
Revisó

**C.P. María de Guadalupe Olvera Tapia**  
Directora General  
Autorizó

Sistema Estatal de Evaluación  
Balance Presupuestario - LDF  
Instituto de Capacitación para el Trabajo del Estado de Sonora  
Del 01 de Enero al 31 de Diciembre de 2016  
(PESOS)

CPCA-IV-17-A

**CUENTA PÚBLICA 2016**

Concepto (c)	Estimado/ Aprobado (d)	Devengado	Recaudado/ Pagado
<b>A. Ingresos Totales (A = A1+A2+A3)</b>	126,831,706	125,169,663	125,169,663
A1. Ingresos de Libre Disposición	42,250,603	46,283,033	46,283,033
A2. Transferencias Federales Etiquetadas	84,581,103	78,886,630	78,886,630
A3. Financiamiento Neto	-	-	-
<b>B. Egresos Presupuestarios<sup>1</sup> (B = B1+B2)</b>	126,831,706	100,483,812	100,483,812
B1. Gasto No Etiquetado (sin incluir Amortización de la Deuda Pública)	118,431,706	92,083,812	92,083,812
B2. Gasto Etiquetado (sin incluir Amortización de la Deuda Pública)	8,400,000	8,400,000	8,400,000
<b>C. Remanentes del Ejercicio Anterior (C = C1 + C2)</b>	-	-	-
C1. Remanentes de Ingresos de Libre Disposición aplicados en el periodo	-	-	-
C2. Remanentes de Transferencias Federales Etiquetadas aplicados en el periodo	-	-	-
<b>I. Balance Presupuestario (I = A - B + C)</b>	0	24,685,850	24,685,850
<b>II. Balance Presupuestario sin Financiamiento Neto (II = I - A3)</b>	0	24,685,850	24,685,850
<b>III. Balance Presupuestario sin Financiamiento Neto y sin Remanentes del Ejercicio Anterior (III= II - C)</b>	0	24,685,850	24,685,850

Concepto	Aprobado	Devengado	Pagado
<b>E. Intereses, Comisiones y Gastos de la Deuda (E = E1+E2)</b>	-	-	-
E1. Intereses, Comisiones y Gastos de la Deuda con Gasto No Etiquetado	-	-	-
E2. Intereses, Comisiones y Gastos de la Deuda con Gasto Etiquetado	-	-	-
<b>IV. Balance Primario (IV = III + E)</b>	0	24,685,850	24,685,850

Concepto	Estimado/ Aprobado	Devengado	Recaudado/ Pagado
<b>F. Financiamiento (F = F1 + F2)</b>	-	-	-
F1. Financiamiento con Fuente de Pago de Ingresos de Libre Disposición	-	-	-
F2. Financiamiento con Fuente de Pago de Transferencias Federales Etiquetadas	-	-	-
<b>G. Amortización de la Deuda (G = G1 + G2)</b>	-	-	-
G1. Amortización de la Deuda Pública con Gasto No Etiquetado	-	-	-
G2. Amortización de la Deuda Pública con Gasto Etiquetado	-	-	-
<b>A3. Financiamiento Neto (A3 = F - G)</b>	-	-	-

Sistema Estatal de Evaluación  
Balance Presupuestario - LDF  
Instituto de Capacitación para el Trabajo del Estado de Sonora  
Del 01 de Enero al 31 de Diciembre de 2016  
(PESOS)

CPCA-IV-17-A

CUENTA PÚBLICA 2016

Concepto	Estimado/ Aprobado	Devengado	Recaudado/ Pagado
A1. Ingresos de Libre Disposición	42,250,603	46,283,033	46,283,033
A3.1 Financiamiento Neto con Fuente de Pago de Ingresos de Libre Disposición (A3.1 = F1 - G1)	-	-	-
F1. Financiamiento con Fuente de Pago de Ingresos de Libre Disposición	-	-	-
G1. Amortización de la Deuda Pública con Gasto No Etiquetado	-	-	-
B1. Gasto No Etiquetado (sin incluir Amortización de la Deuda Pública)	118,431,706	92,083,812	92,083,812
C1. Remanentes de Ingresos de Libre Disposición aplicados en el periodo	-	-	-
<b>V. Balance Presupuestario de Recursos Disponibles (V = A1 + A3.1 - B1 + C1)</b>	<b>76,181,103</b>	<b>45,800,779</b>	<b>45,800,779</b>
<b>VI. Balance Presupuestario de Recursos Disponibles sin Financiamiento Neto (VI = V - A3.1)</b>	<b>76,181,103</b>	<b>45,800,779</b>	<b>45,800,779</b>

Concepto	Estimado/ Aprobado	Devengado	Recaudado/ Pagado
A2. Transferencias Federales Etiquetadas	84,581,103	78,886,630	78,886,630
A3.2 Financiamiento Neto con Fuente de Pago de Transferencias Federales Etiquetadas (A3.2 = F2 - G2)	-	-	-
F2. Financiamiento con Fuente de Pago de Transferencias Federales Etiquetadas	-	-	-
G2. Amortización de la Deuda Pública con Gasto Etiquetado	-	-	-
B2. Gasto Etiquetado (sin incluir Amortización de la Deuda Pública)	8,400,000	8,400,000	8,400,000
C2. Remanentes de Transferencias Federales Etiquetadas aplicados en el periodo	-	-	-
<b>VII. Balance Presupuestario de Recursos Etiquetados (VII = A2 + A3.2 - B2 + C2)</b>	<b>76,181,103</b>	<b>70,486,630</b>	<b>70,486,630</b>
<b>VIII. Balance Presupuestario de Recursos Etiquetados sin Financiamiento Neto (VIII = VII - A3.2)</b>	<b>76,181,103</b>	<b>70,486,630</b>	<b>70,486,630</b>

**Lic. Manuel David Canizales Gamez**  
Director de Recursos Financieros  
Elaboró

**Lic. Joaquín Gonzalez Gastelum**  
Director Administrativo  
Revisó

**C.P. María de Guadalupe Olvera Tapia**  
Directora General  
Autorizó



Sistema Estatal de Evaluación  
 Relación de Cuentas Bancarias Productivas Específicas  
 Instituto de Capacitación para el Trabajo del Estado de Sonora  
 Del 01 de Enero al 31 de Diciembre de 2016  
 (pesos)

**CPCA-IV-18**

**CUENTA PÚBLICA 2016**

Fondo, Programa o Convenio	Datos de la Cuenta Bancaria	
	Institución Bancaria	Número de Cuenta
1 <b>Ministración Federal</b>	<b>BBVA Bancomer, SA</b>	<b>0447871031</b>
2 <b>Ministración Estatal</b>	<b>BBVA Bancomer, SA</b>	<b>0142407264</b>
3 <b>Ingresos Propios</b>	<b>BBVA Bancomer, SA</b>	<b>0136718019</b>
4 <b>Cursos CAE</b>	<b>BBVA Bancomer, SA</b>	<b>0148934789</b>
5 <b>Fondo de Contingencias</b>	<b>BBVA Bancomer, SA</b>	<b>0154985877</b>
6 <b>Fondo de Contingencias</b>	<b>CI Banco, SA</b>	<b>00001126458</b>
7		
8		
9		
10		

"Bajo protesta de decir verdad declaramos que los Estados Financieros y sus Notas, son razonablemente correctos y son responsabilidad del emisor"

**Lic. Manuel David Canizales Gamez**  
 Director de Recursos Financieros  
 Elaboró

**Lic. Joaquín Gonzalez Gastelum**  
 Director Administrativo  
 Revisó

**C.P. María de Guadalupe Olvera Tapia**  
 Directora General  
 Autorizó

Sistema Estatal de Evaluación de Bienes que Componen su Patrimonio  
 Instituto de Capacitación para el Trabajo del Estado de Sonora  
 al 31 de Diciembre de 2016  
 CUENTA PÚBLICA 2016

CPCA-IV-19

Sistema Estatal de Evaluación de Bienes que Componen su Patrimonio  
 Instituto de Capacitación para el Trabajo del Estado de Sonora  
 al 31 de Diciembre de 2016  
 CUENTA PÚBLICA 2016

Código	Descripción del Bien	Valor HISTÓRICO
56	IMPRESORA LASER AET 1300	3,751.98
57	CPU GHA NS/D9413 /MOTOR GHA NS ETVR02420919	11,252.00
58	CPU GHA COR 17370. 3.4 GHAZ. SN 220388	11,994.00
59	CPU DESKTOP CORE I3 450. 3.5 GHAZ/4GB/1TB/DVR/WE. SERIE 287275 PC/GUA 1864. UN MONITOR MN.G.1.E.D. 18.3 VS NEGRO SERIE: 141102022	9,500.40
60	LAP TOP NOTE BOOCK PAVILION 1407/BLA.CELERON N3845-AND4262ZR/PROVIDER SINSION	5,637.60
61	LAP TOP HP PROBOOK NS. CND5072823. 440G5 CORE E-42100 T. 7.5HZ 14.826/1TB	14,152.00
62	IMPRESORA HP MULTIFUNCIONAL PRO. 8610 SERIAL. CNE67PFA357	2,969.80
63	CPU LANX TITAN 2700 N° DE SERIE 0095512215. MONITOR LANX 17" N° DE SERIE 4704Z6Z259 QJUMCO	10,899.70
64	COMPUTADORA HP DESKTOP HP NS. M3X1370308. D3 8068. MS. 512 EN RAM WINDOWS SP. MONITOR LANX F486.0195633 LCD 17" NO.0446G5N	11,845.00
65	CPU LANX TITAN NS. 808524985 MOTOR HP S CAN24 1138. DON. CABORCA I HV 587	9,540.00
66	MULTIFUNCIONAL HP NS. CND32819693. (PRO. 8600)	2,999.00
67	CPU GHA CORE DESKTOP NS. 245151. 17.3 GHAZ. 8GB. 1TB SIN 186164. MONITOR LED HP COMPAQ 18.5 VS 1652	13,224.00
68	CPU DESKTOP CORE I7 4770 3.4 GHAZ/8GB/1TB SERIAL. N23516	11,994.00
69	COMPUTADORA TODO EN UNO. MARCA LANX. MODELO AD0195. SERIAL N. 430700000000000008	13,648.35
70	CPU LANX TITAN 2700 N° DE SERIE 0095512208. MONITOR LANX 17" N° DE SERIE 502AM70283	10,899.70
71	EQUIPO DE COMPUTO MOTHERBOARD INTEL. 775. GABINETE INOX NEGRO ADJY CON TECLADO MOUSE OPTICO MONITOR LCD DE 17" NEGRO	7,935.00
72	REGULADOR DE VOLTAJE. TEMPORALMENTE EN PLANTEL HERMOSILLO FECHA DE TRAS.ADO 09-02-2011	9,540.00
73	CPU LANX TITAN NS. 808524985 MOTOR FABR07153801 LCD 17" MD-4044	2,088.00
74	MULTIFUNCIONAL NS. CND494848D	1,228.95
75	LAPTOP MARCA DELL TIPO NOTEBOOK MODELO INSPIRON 1509000 SERIAL GWT0482	116.00
76	DISCO DURO EXTERNO MARCA ADATA MODELO HV100 SERIAL. 14020154464	15,167.00
77	IMPRESORA MOD ATC-710-4624 ASPIRE T. 13. 6GB EN RAM. 1TB EN D.D. SERIAL N. DT8154U0461061F-493600. MONITOR DE 19.5" MCA ACER. MOD V208HOL. SERIAL N. VMX.XXAM00160944834225	9,540.00
78	PC ACER. MOD ATC-710-4624 ASPIRE T. 13. 6GB EN RAM. 1TB EN D.D. SERIAL N. DT8154U0461061F-493600. MONITOR DE 19.5" MCA ACER. MOD V208HOL. SERIAL N. VMX.XXAM00160944834225	6,359.00
79	CPU LANX TITAN NS. 808524985 MOTOR FABR07158701 LCD 17" MD-4044	1,679.00
80	CPU LANX TITAN NS. 808524985 MOTOR FABR07158701 LCD 17" MD-4044	9,500.40
81	CPU DESKTOP CORE I3 450 NS/RSERIE/42054 MONITOR LED 18.5 NEGRO NS 24110928	9,500.40
82	CPU DESKTOP CORE I3 450 NS/RSERIE/42054 MONITOR LED 18.5 NEGRO NS 24110928	9,500.40
83	CPU DESKTOP CORE I3 450 NS/RSERIE/42054 MONITOR LED 18.5 NEGRO NS 24110928	9,500.40
84	CPU DESKTOP CORE I3 450 NS/RSERIE/42054 MONITOR LED 18.5 NEGRO NS 24110928	9,500.40
85	CPU DESKTOP CORE I3 450 NS/RSERIE/42054 MONITOR LED 18.5 NEGRO NS 24110928	9,500.40
86	CPU DESKTOP CORE I3 450 NS/RSERIE/42054 MONITOR LED 18.5 NEGRO NS 24110928	9,500.40
87	CPU LANX TITAN NS. 808524985 MOTOR FABR07158701 LCD 17" MD-4030	10,899.70
88	IMPRESORA HP NS. CND4XK1R0 PRO MLTIFUNCIONAL 800	9,540.00
89	FORD 250. 4VA. 2008 NS. FT07 8028M42338. COLOR BLANCO 2 PUERTAS MOTOR V8 4.6 L.TS. RINES 18 X 7. SIN TAPA CUBOS	2,950.00
90	CAMIONETA FORD RANGER DOBLE CABINA NS. M6F7 50D71625898. 4 PUERTAS M.D MOTOR 4 CILINDROS. COLOR BLANCO	145,000.00
91	CAMIONETA FORD RANGER DOBLE CABINA NS. M6F7 50D71625898. 4 PUERTAS M.D MOTOR 4 CILINDROS. COLOR BLANCO	145,000.00
92	CAMIONETA FORD RANGER DOBLE CABINA NS. M6F7 50D71625898. 4 PUERTAS M.D MOTOR 4 CILINDROS. COLOR BLANCO	145,000.00
93	CAMIONETA FORD RANGER DOBLE CABINA NS. M6F7 50D71625898. 4 PUERTAS M.D MOTOR 4 CILINDROS. COLOR BLANCO	145,000.00
94	REMOQUE LIGERO MARCA KATZ N° SERIE 5AN08161226. CERRADO EN ALUMINIO CON JALONES DE BOLA REFORZADO	86,918.70
95	REMOQUE LIGERO MARCA KATZ N° SERIE 5AN08161226	86,918.70
96	POTDE RAM 100 MD-210 NS. AG54-893 COLOR BLANCO	21,300.00
97	CAMIONETA FORD RANGER DOBLE CABINA NS. M6F7 50D71625898. 4 PUERTAS M.D MOTOR 4 CILINDROS. COLOR BLANCO	145,000.00
98	FORD FOCUS EUROPA. 2007 N.S. WFO127971-0379 AUTOMATICO 4 PUERTAS. MOTOR DURATEC 2.4L.	165,100.00
99	AUTOMOVIL FORD FOCUS EUROPA. 2008. COLO AZUL MARINO. N.S. WFO127925112704. TRANSMISION AUTOMATICA	168,835.00
100	FORD LOBO XLT 2010.402 SUPER CREW NS. FTW038AK614688. COLOR BLANCO MOTOR 4.6L. 3V 17V NS CON RINES DE ALUMINIO R171	409,300.00
101	MEJA PARA JUNTAS DE DOS PIEZAS COLOR CABRA	22,770.00
102	ESCRITORIO SECRETARIAL EN "L". PUNTA DE BALA COLOR CAJADEZ CAONES	3,910.00
103	176 SILLAS NEGRAS DE PIEL PARA JUNTAS	14,388.00
104	ESCRITORIO SEGUITO COLOR CABRA CON 4 CAONES	8,970.00
105	333 FERRO DE COLOR CABRA	5,865.06
106	406 FERRO QUE CONSTA DE OREJINZA CON 4 PUERTAS SATELES DE COLOR CABRA	7,095.50
107	458 MEJA PARA IMPRESORA MEDIDA DE 40 X 40 EN TUBILERO DE MELAMINA COLOR CABRA	3,444.25
108	602 SILLON DE REPOSICION MODELO BRON DE 2 PLAZAS TAPIZ VINIL NEGRO	3,335.00
109	636 ARCHIVERO VERTICAL. DE CAJONES COLOR CABRA NEGRO	55.84
110	646 ESCRITORIO EN L. PUNTA DE BALA MADERA. COLOR CAJABLANCO CON 2 CAONES	2,167.75
111	655 CAJONERAL LINEA ELECTIVA FACTURA 2071	3,989.00
112	657 SOFA CAMA OTOMAN PIEL CAFE. PACTURA. 202	885.00
113	665 SILLA SECRETARIAL. TELA. CON PISTON Y RODAJAS 20M1	1,997.00
114	687 SILLON RECLINABLE. RESPALDO ALTO. CON BRACOS CON PUNACUINOS. RECLINABLE 60/90	3,688.00
115	688 SILLON VIBRANTE PIEL. RESPALDO MEDIO. BRACOS CON PUNACUINOS BASE TRINEOS. COLOR NEGRO	1,997.00
116	690 SILLA SECRE INRAL. TELA CON PISTON Y RODAJAS 20M1	885.00

Código	Descripción del Bien	Valor HISTÓRICO
1	CPU LANX TITAN NS. 808524985 MOTOR FABR07153801 MD-4030 LCD 17"	9,540.00
2	CPU LANX TITAN NS. 808524985 MOTOR FABR07154781 LCD 17" MD-404 PLANTEL	9,540.00
3	ROULET LINDOS NS 12A0609317702. EAS500 802.119.902MS DOBLE BANDA	2,528.00
4	COMPUTADORA HP DESKTOP ALL IN ONE. MODELO 2291A. SERIAL N. 32K636804	16,240.00
5	MEJA PARA COMPUTADORA UNITERA CON PORTARECEBOS	0.00
6	CPU MARCA TRUE BALK MODELO CITRON N° DE SERIE 18029394. MONITOR 17" MARCA. GEMINODELO G1M358 N° DE SERIE LAP2275	0.00
7	408	9,884.25
8	479	12,190.00
9	COMPUTADORA MOTHERBOARD INTEL. 775. GABINETE NEGRO. DD. DE 8G. MEMORIA DDR256MG. PC3200. CHECKAOR	6,842.50
10	520	12,805.25
11	535	12,805.25
12	544	9,540.00
13	554	9,540.00
14	555	11,762.20
15	591	22,904.55
16	592	1,512.25
17	593	4,000.00
18	608	9,540.00
19	643	9,540.00
20	645	9,540.00
21	674	9,540.00
22	675	9,540.00
23	675	9,540.00
24	677	9,540.00
25	678	9,540.00
26	712	7,050.00
27	717	10,936.00
28	718	10,936.00
29	723	5,800.00
30	727	11,252.00
31	746	13,225.00
32	747	13,224.00
33	748	13,224.00
34	749	2,923.20
35	759	1,229.60
36	766	13,688.00
37	768	6,716.40
38	773	11,994.40
39	776	13,224.00
40	779	4,605.20
41	781	9,500.40
42	784	3,456.80
43	788	8,085.20
44	797	8,085.20
45	803	5,443.88
46	815	4,112.20
47	821	9,802.00
48	824	8,853.12
49	407	13,225.00
50	413	13,225.00
51	417	13,225.00
52	419	13,225.00
53	521	6,842.50
54	594	11,845.00
55	644	9,540.00

Código	Descripción del Bien	Valor HISTORICO
<b>BIENES MUEBLES</b>		
117	702 Minisat. DEFUSOR NS801101039 MIRAGE	5,477.30
118	705 Minisat. DEFUSOR NS801101038 CONDENSADOR NS80212022 MIRAGE	5,477.30
119	723 SILLON EJECUTIVO RESPALDO ALTO TAPIZADO EN SENSAPLÉ COLOR NEGRO	4,524.00
120	724 BANCA PARA VISITANTE DE TRES PLAZAS SIN DESCANSA BRAZOS	2,129.84
121	778 FROGBAR 44 PIES CUBICOS DANBY	1,679.00
122	795 ASIENTA DE 130 VOLT DE 1.10 X 1.10	1,657.64
123	771 CAMARA RELOJ 18.6686E 200V. NIKON SERIE #S-DXVRES-200-4.6.86F-ED	15,189.50
124	772 MICROCAMARA SONY ICD7300	1,999.00
125	828 KIT DE DOS LENTES CAMARA FOTOGRAFICA	12,499.00
126	42 ESCRITORIO SECRETARIAL EN L" PUNTA DE BALACOLOR ODBRA CON 2 CAJONERAS	3,910.00
127	51 SILLA SECRETARIAL CON RUEDAS	3,910.00
128	52 SILLA SECRETARIAL CON RUEDAS	2,652.00
129	56 ARCHIVERO METALICO DE 4 GAVETAS	920.00
130	58 ESCRITORIO SECRETARIAL EN L" CON PUNTA DE BALA COLOR CAJERA CON 2 CAJONES	3,910.00
131	60 ARCHIVERO EMPOTRABLE COLOR CAJERA	2,153.95
132	63 ESCRITORIO SECRETARIAL COLOR CAJERA DE 3 CAJONES (LOS CAJONES SE ENCIENTAN EN REC-HUM A CARGO DE SIMBA CABRERA	3,933.00
133	65 ARCHIVERO METALICO DE 4 GAVETAS	2,070.00
134	66 ARCHIVERO METALICO DE 4 GAVETAS	2,070.00
135	72 ESCRITORIO SECRETARIAL EN L" PUNTA DE BALACOLOR CAJERA DE 2 CAJONES	3,910.00
136	75 ESCRITORIO SECRETARIAL EN L" PUNTA DE BALACOLOR CAJERA (LA PARTE COMPLEMENTARIA SE ENCUENTRA EN REC-HUM A CARGO DE ANA VASQUEZ)	3,910.00
137	80 ARCHIVERO EMPOTRABLE DE COLOR CAJERA	3,910.00
138	81 SILLA SECRETARIAL CON RUEDAS	2,153.95
139	89 SILLA SECRETARIAL CON RUEDAS	793.50
140	128 IMPRESORA HP DE INYECCION DE TINTA, MODELO 8640, N° DE SERIE W448BRJUT	0.00
141	150 ENTORNADO DE FOGA MARCA CHICAGO, MODELO 0235E, N° SERIE 0282028013 COCINA	2,961.25
142	162 IMPRESORA HP INYECCION TINTA, MODELO 8640, N° DE SERIE W448BRJWN	0.00
143	170 ARCHIVERO HP INYECCION TINTA, MODELO 8640, N° DE SERIE W448BRJWN	3,933.00
144	181 SILLAS DE PIEL COLOR NEGRO PARA VISITA	2,915.25
145	185 LIBRERO DE COLOR CAJERA DE 2 PUERTAS	6,900.00
146	188 ESCRITORIO EJECUTIVO EN L" DE PRENSILLA COLOR CAJERA CON 2 CAJONES	5,153.15
147	191 IMPRESORA HP LINESER 1200 N° SERIE V428R4P4	5,921.35
148	226 ESCRITORIO SECRETARIAL EN L" PUNTA DE BALACOLOR ODBRA CON 2 CAJONES	3,910.00
149	231 ARCHIVERO METALICO DE 2 PUERTAS	3,881.25
150	261 ENGARGALADORA PARA ARILLO METALICO, MARCA WINBINDER 2003, N° SERIE 91488 (ALMACEN)	3,846.75
151	268 MESA CON RUEDAS DE COLOR CAFE	616.03
152	270 ARCHIVERO METALICO DE 4 CAJONES	2,070.00
153	271 ARCHIVERO METALICO DE 2 PUERTAS EN ALMACEN	3,881.75
154	272 ARCHIVERO METALICO DE 2 PUERTAS (ALMACEN)	3,881.75
155	273 ARCHIVERO METALICO DE 2 PUERTAS	3,881.75
156	274 ARCHIVERO METALICO CON 2 PUERTAS (ALMACEN)	3,881.75
157	309 MESA PARA COMPUTADORA UNITARIA CON PORTATECLADO	0.00
158	318 MESA PARA COMPUTADORA UNITARIA CON PORTATECLADO	0.00
159	324 COMANITO COMEDOR (BARRA DE COCINA Y 4 BANCOS)	2,875.00
160	336 SILLAS DE COLOR ROJO PARA SACA DE JUNTAS (1 SILLAS SE ENCUENTRAN EN EL ALMACEN, LAS 2 RESTANTES ESTAN CON MONICA MARTINEZ)	0.00
161	352 ARCHIVERO EMPOTRABLE DE COLOR CAJERA	2,153.95
162	387 SILLA SECRETARIAL DE PIEL COLOR NEGRO CON RUEDAS	629.00
163	409 ARCHIVERO METALICO DE 4 GAVETAS COLOR ARENA	2,300.00
164	410 ARCHIVERO METALICO DE 4 GAVETAS COLOR ARENA	2,300.00
165	460 IMPRESORA HP DISKET 6640 SERIE W390A0003	1,499.00
166	473 LIBRERO VERTICAL LINEA EJECUTIVA MARCA DESA DE 1.80 X 1.00 X 0.9 FONDO COLOR CAJERA NEGRO	1,610.00
167	474 LIBRERO VERTICAL LINEA EJECUTIVA MARCA DESA DE 1.80 X 1.00 X 0.9 FONDO COLOR CAJERA NEGRO	1,610.00
168	476 GABINETE DE METAL UNIVERSAL DE 130 COLOR ARENA (EN ALMACEN)	1,610.00
169	477 AC MINISPLIT DE 1.5 TON NS-MCC-18216 MIRAGE	6,030.00
170	482 SILLA EJECUTIVA CON BRAZOS AJUSTABLES	1,348.99
171	485 SILLA SECRETARIAL ERGONOMICA COLOR AZUL	749.00
172	491 AC MINISPLIT MIRAGE, NS-MCC122180702045 DE 230 VOLTS, PH 1 DE 1.0 TON, CON CONTROL REMOTO	4,875.62
173	492 AC MINISPLIT MIRAGE, NS-MCC121180702017 DE 230 VOLTS, PH 1 DE 1.0 TON, CON CONTROL	4,875.62
174	493 AC MINISPLIT MIRAGE, NS-MCC122180702016 DE 230 VOLTS, PH 1 DE 1.0 TON, CON CONTROL REMOTO EN ALMACEN PARA BALA	4,875.62
175	494 AC MINISPLIT MIRAGE, NS-MCC122180702027 DE 230 VOLTS, PH 1 DE 1.0 TON, CON CONTROL REMOTO EN ALMACEN PARA BALA	4,875.62
176	498 AC MINISPLIT MIRAGE, NS-MCC182180500838 DE 230 VOLTS, PH 1 DE 1.5 TON, CON CONTROL REMOTO	6,152.50

Código	Descripción del Bien	Valor HISTORICO
<b>BIENES MUEBLES</b>		
1177	501 GABINETE METALICO COLOR ARENA DE 2 PUERTAS (PARA MANTENIMIENTO)	1,495.00
1178	517 ESCRITORIO GRAPA COLOR CAJERA RECTANGULAR DE 80 X 75 2 CAJONES LAPICEROS Y UNA GAVETA.	2,731.25
1179	523 SILLA SECRETARIAL ERGONOMICA	749.00
180	525 ESCRITORIO SEMIEJECUTIVO PUNTA DE BALA DE 1.60 X 0.60 CON LATERAL DE 80 X 45, SIN CAJONES EN LA MITAD COLOR CAJERA NEGRO.	2,415.00
181	526 ARCHIVERO VERTICAL DE DOS CAJONES Y UNA GAVETA DE ARCHIVO TAMANO OFICIO CON CERRADURA, MELANINA COLOR CAJERA	2,134.40
182	538 IMPRESORA EPSON FAX80 680CP NS-S-EBB271423	4,600.00
183	560 LIBRERO ABIERTO LINEA EJECUTIVA DE 180 X 8 X 15 MELANINA DE 38 MM ESPESOR CERRADURA COLOR CAJERA NEGRO	2,737.00
184	562 ARCHIVERO VERTICAL DE 4 GAVETAS Y CAJONERA, CON CERRADURA, MELANINA COLOR CAJERA NEGRO	5,048.50
185	566 ARCHIVERO VERTICAL DE 180 X 70 X 30, CON ENTRE PANO MELANINA COLOR CAJERA NEGRO (OPRESIONES)	2,645.00
186	567 LIBRERO VERTICAL DE 180 X 70 X 30, CON ENTRE PANO MELANINA COLOR CAJERA NEGRO (OPRESIONES)	3,165.50
187	570 AC MINISPLIT DE TON S-MCC12218090254 DF-SMCT2180908013 ABSOLUTO SOLO FRO MIRAGE	3,869.99
188	576 IMPRESORA LACER, LET 1320 NS-CNL-1M01744	8,395.00
189	577 MUEBLE LATERAL PARA IMPRESORA LINEA EJECUTIVA DE 1 X 50 X 75 DE 2 CAJONES Y UNA GAVETA TAMANO OFICIO COLOR CAJERA	3,036.00
190	588 ESTANTE METALICO DE 40 X 8 X 1.98 (ARNULFO Y EDMAN S TENE * PEZAS)	2,206.28
191	632 CHERENITA EJECUTIVA EN MADERA COLOR CAJERA DE 2.00 X .45 CON DOS CAJONES Y UNA GAVETA, ENTRE PANCOS AL CENTRO Y PUERTA AL EXTERNO.	5,504.75
192	638 LIBRERO SOBRE ORDENADA, COLOR CAJERA DE 200 X 110 X 85 CON PUERTAS AJUSTABLES AERAS	3,931.85
193	639 ARCHIVERO METALICO DE 6 GAVETAS COLOR ARENA	2,748.50
194	662 ENMARCADORA MEDIANA 40 GRC	2,231.00
195	664 MESA PARA IMPRESORA COLOR ODBRA NEGRO FAC-539	894.48
196	665 SILLAS SECRETARIAL EN LATERALES FIJAS FAC-465	1,454.75
197	667 EXTINGUIDOR CAPACIDAD 41/2 K	2,760.00
198	668 ARCHIVERO VERTICAL LINEA EJECUTIVA 4 ESPACIOS COLOR CAJERA NEGRO FAC 210	2,760.00
199	689 ARCHIVERO VERTICAL LINEA EJECUTIVA 4 ESPACIOS COLOR CAJERA NEGRO FAC 150	1,868.75
200	696 SILLA SECRETARIAL TELA COMPSTON Y RODAJAS ADJUSTIS	2,869.48
201	689 ESCRITORIO PENINSULA DE BALA	871.48
202	693 IMPRESORA LACER HP MD1320 NS CM01CR1X	1,720.00
203	711 CHECADOR DE HUELLA DIGITAL, MCA, FINGERPRINT READER HAMSTER 1, MODELO HFJ00RM, SIN 334-HP0247	5,232.50
204	725 SILLON EJECUTIVO RESPALDO ALTO TAPIZADO EN SENSAPLÉ COLOR NEGRO, PROVEEDOR OFENSIVOS ENRIQUE ESPINOZA MELIENDES	2,575.20
205	729 ESCRITORIO SECRETARIAL CON CAJONERA Y GAVETA DE ARCHIVO MELANINA COLOR CAJERA NEGRO	2,552.00
206	736 SILLA OPERATIVA ASIENTO Y RESPALDO TAPIZADOS EN TELA	2,772.40
207	738 SILLA OPERATIVA ASIENTO Y RESPALDO TAPIZADOS EN TELA	1,148.40
208	753 SILLA OPERATIVA ASIENTO Y RESPALDO	1,148.00
209	754 SILLON EJECUTIVO TAPIZADO EN TELA CON BRAZOS Y SISTEMA DE ELECCION	2,552.00
210	756 TELEFONO INALAMBURICO CON AL TAVOZ	835.20
211	757 IMPRESORA MULTIFUNCIONAL OFFICEJET	2,923.20
212	758 SILLAS DE VISITA COLOR NEGRO	4,350.00
213	760 SILLA OPERATIVA, TAPIZADA EN TELA CON ASIENTO EN POLIURETANO INYECTADO INDEFORABLE DE USO RUDDO	1,576.44
214	761 SILLA OPERATIVA TAPIZADA EN TELA CON ASIENTO EN POLIURETANO INYECTADO INDEFORABLE DE USO RUDDO	1,576.44
215	762 ESCRITORIO SECRETARIAL DE 120 X 80 X 75 EN MELANINA COLOR CAJERA NEGRO CON PEDESTAL CAJONERO DE UN CAJON - UNA GAVETA CON CERRADURA	4,048.40
216	777 TELEFONO INALAMBURICO CON ALTA VOZ	835.20
217	780 SILLA OPERATIVA MD-6550668 COLOR ONIX PROVO, OPIILLAS S.A. DE C.V.	3,074.00
218	782 2 SILLAS MONACO COLOR AZUL, SE FACTURO 50% EN FACTURA 798 Y 50% EN FACTURA 989	9,519.98
219	783 MESA LATERAL COD 70287, SE FACTURO 50% EN FACTURA 798 Y 50% EN FACTURA 989	2,570.02
220	809 SILLA SECRETARIAL TAPIZADA EN TELA COLOR NEGRO CON SISTEMA DE ELEVACION NEUMATICO	922.2
221	810 SILLA SECRETARIAL TAPIZADA EN TELA COLOR NEGRO CON SISTEMA DE ELEVACION NEUMATICO	922.2
222	820 CALCULADORA DE 27 DIGITOS CASIO DS-210L	1642.74
223	769 TELEFONO MULTILINIA MARCA PANASONIC, MODELO KX1778, SERIAL N° 381923189 (COMUNICADOR)	2,175.00
224	699 Minisplit DUSOR NS811010940 CONDENSADOR NS802120001 MIRAGE	5,477.90
225	630 ESTANTES METALICOS PARA AREA DE ARCHIVO	27,310.89
226	633 ESTANTE METALICO DE 100 X 1.80	2,414.29
227	557 PROYECTOR INFOCUS NS-SAWL87402038 N33.290LIM PRO DLP	14,227.08
228	708 Minisat. DEFUSOR NS804108713 CONDENSADOR NS804101543 MIRAGE	2,984.44
229	4 ARCHIVERO EMPOTRABLE COLOR CAJERA	2,153.95
230	5 ARCHIVERO EMPOTRABLE COLOR CAJERA	2,153.00
231	7 ESCRITORIO EN L" PUNTA DE BALA COLOR CAJERA	3,910.00
232	8 SILLON EJECUTIVO COLOR NEGRO, MARCA BOSS PARA BALA	3,623.65
233	14 ESCRITORIO EN L" EN PUNTA DE BALACOLOR CAJERA CON 3 CAJONES	3,933.00
234	21 HUB DE 6 PUERTAS N° DE SERIE 038001850 NO ESTA	0.00
235	23 ESCRITORIO SECRETARIAL EN L" PUNTA DE BALACOLOR CAJERA CON 3 CAJONES	3,933.00
236	99 ESCRITORIO EJECUTIVO DE COLOR CAJERA CON 2 CAJONERAS	8,671.41

Código	Descripción del Bien	Valor HISTORICO
<b>BIENES MUEBLES</b>		
237	LIBRERO DE COLOR CAJON CON 2 PUERTAS	6,900.00
238	CRENZADA COLOR CAJON CON 2 CAJONES	6,900.00
239	ESCRITORIO EN "L" PUNTA DE BALA COLOR CAJON DE 2 CAJONES	3,910.00
240	ARCHIVERO COLOR CAJE DE 3 CAJONES	0.00
241	ESCRITORIO SECREPARAL EN "L" PUNTA DE BALA COLOR CAJON CON 2 CAJONES	3,910.00
242	ESCRITORIO SECREPARAL PUNTA DE BALA COLOR CAJON EN ALMACEN	3,933.00
243	ARCHIVERO METALICO DE 4 CAJONES	920.00
244	ARCHIVERO METALICO DE 4 CAJONES	0.00
245	ARCHIVERO DE 2 CAJONES COLOR CAJON (PARTE COMPLEMENTARIA EN ESCRITORIO)	0.00
246	LIBRERO MARCA PRINTFORM DE 2 PUERTAS DE COLOR WIEL	691.00
247	ARCHIVERO EMPOTRABLE DE COLOR CAJON	2,153.95
248	SILLA SECREPARAL ERGONOMICA COLOR AZUL CON RUEDAS	748.99
249	GABINETE METALICO DE DOS PUERTAS COLOR ARENA	748.99
250	CONJUNTO SEMIEJECUTIVO COLOR CAJON CON PENINSULA DE BALA DE 180 X 80 CON PUENTE LATERAL DE 10 X 45, CAJON LAPICERO Y 2	1,495.00
251	GAVETAS DE ARCHIVO CON PORTA TEGUADO, TEMPORALMENTE EN PUNTA DEL HERMOSILLO FECHA DE TRASLADO 03-02-2011)	2,903.75
252	SILLON EJECUTIVO GERENCIAL MP-E40 RESPALDO MEDIO CON BRAZOS Y RODAJAS, RECLINABLE O FIJO COLOR NEGRO	1,351.25
253	ARCHIVERO VERTICAL DE 12 CAJONES Y UNA GAVETA / OFICIO DE 12 AL X 30 X 50 COLOR NEGRO	1,823.07
254	SILLA SECREPARAL ERGONOMICA COLOR AZUL CON RUEDAS PARA BAMBAMEN PATIO DON	749.00
255	SILLA SECREPARAL ERGONOMICA COLOR AZUL	749.00
256	SILLA SECREPARAL ERGONOMICA COLOR AZUL	749.00
257	SILLA SECREPARAL IMPULTELA COLOR NEGRO CON BRAZOS FLUJOS	1,138.50
258	ARCHIVERO METALICO DE 4 GAVETAS COLOR ARENA FAC-89 (COST 748)	2,231.00
259	Misshil DFLSOR NS 801103413 CONDENSADOR SNB8410593 MIRAJE	2,984.44
260	AC MINISPLIT MIRAJE NS SMC1218P090212 DE 220 VOLTS PH 1 DE 10 TON. CON CONTROL REMOTO.	5,013.70
261	Misshil NS81102932 CONDENSADOR NS821120567 MIRAJE	5,477.30
262	ESCRITORIO SECREPARAL CON CAJONERA Y GABETA DE ARCHIVO MELAMINA COLOR CAJON NEGRO	2,772.40
263	SILLA OPERATIVA ASIENTO Y RESPALDO TAPIZADOS EN TELA	1,142.40
264	MULTIFUNCIONAL HP OFFICEJET PRO 8610	2,923.20
265	IMPRESORA HP OFICEJET PRO 8610	1,728.40
266	AC MINISPLIT MIRAJE NS SMC1218P090590 DE 220 VOLTS PH 1 DE 1.5 TON. CON CONTROL REMOTO.	6,178.40
267	TELEVISION LED DE 42" WIDE SCREEN SERIE DT2-2858 N° SERIE MFD608273	5,990.00
268	TORRE DE CERAMICA GRAMA ROMA (calentador de ambiente)	799.00
269	AC MINISPLIT MIRAJE N° S96450598 COMPRESOR 181P9H45068A VLU 1.5 TON. SOLO FRIO 1020	5,950.00
270	AC MINISPLIT MIRAJE DE 2 TON S/F 120	7,900.00
271	AC MINISPLIT MIRAJE DE 2 TON S/F 121	7,900.00
272	AC MINISPLIT MIRAJE DE 2 TON S/F 122	7,900.00
273	AC MINISPLIT MIRAJE DE 3 TON S/F 123	7,900.00
274	MINISPLIT WISE 3.0 TONELAS SERVAL N° D2146004180718079	7,250.00
275	MESA DE MADERA REDONDA	574.31
276	ESCRITORIO SECREPARAL EN "L" PUNTA DE BALA COLOR CAJON DE 2 CAJONES	3,910.00
277	ESCRITORIO EJECUTIVO COLOR CAJE CON CAJONERAS	2,570.00
278	ARCHIVERO COLOR CAJON DE 2 CAJONES	4,988.80
279	IMPRESORA HP LASERJET 1100 N° SERIE USR100929	5,364.46
280	SILLONES PARA VISTA COLOR NEGRO	10,350.00
281	ARCHIVERO EMPOTRABLE COLOR CAJON EN ALMACEN	2,153.95
282	ARCHIVERO SECREPARAL EN "L" PUNTA DE BALA COLOR CAJON CON 2 CAJONES EN ALMACEN DANADA	3,910.00
283	ARCHIVERO EMPOTRABLE COLOR CAJON	2,153.95
284	ESCRITORIO SECREPARAL EN "L" PUNTA DE BALA COLOR CAJON CON 2 CAJONES	3,910.00
285	ESCRITORIO SECREPARAL EN "L" PUNTA DE BALA COLOR CAJON CON 2 CAJONES	2,153.95
286	ARCHIVERO EMPOTRABLE COLOR CAJON	3,910.00
287	ARCHIVERO EMPOTRABLE COLOR CAJON	2,153.95
288	ESCRITORIO SECREPARAL EN "L" PUNTA DE BALA COLOR CAJON DE 2 CAJONES	3,910.00
289	TELEVISION MARCA DEWEO DE 29" MODELO 28SFS N° SERIE M70180279	2,530.00
290	MESA PARA COMPUTADORA UNITARIA CON PORTATECLADO	5,990.44
291	SILLON DE 2 PLAZAS PARA VISITAS EN TELA COLOR NEGRO	0.00
292	SILLON DE 2 PLAZAS PARA VISITAS EN TELA COLOR NEGRO	2,751.00
293	SILLA SECREPARAL DE PIEL COLOR NEGRO CON RUEDAS	629.00
294	GABINETE METALICO COLOR ARENAWAE 180 X 80 X 86	2,093.00
294	SILLA EJECUTIVA CON BRAZOS AJUSTABLES	1,449.00
295	ARCHIVERO VERTICAL DE 2 CAJONES Y UNA GAVETA OFICIO DE 75 DE ALTO X 50 DE FRENTE X 45 DE FONDO EN MELAMINA COLOR CAJON	1,834.25
296	ARCHIVERO VERTICAL DE 2 CAJONES Y UNA GAVETA OFICIO EN MELAMINA COLOR CAJON	2,134.40
297	IMPRESORA HP LASER MODELO P1017E N° SERIE Q81R01856	3,622.50
298	ARCHIVERO HORIZONTAL DE 2 GAVETAS TROPICO CERAMURA SISTEMA DE ARCHIVO SUSPENDIDO CORREJERAS DE EXTENSION SUJETO COLOR CAJON NEGRO	4,140.00

Código	Descripción del Bien	Valor HISTORICO
<b>BIENES MUEBLES</b>		
299	LIBRERO VERTICAL PARA SOBREPONER EN ARCHIVO HORIZONTAL CON PUERTAS AJUSTABLES Y CHAPA DE 110 X 80 X 50 MELAMINA COLOR CAJON NEGRO	3,910.00
300	569	
300	LIBRERO VERTICAL EJECUTIVA DE 2 IS. X 180 X 38 CON MEDIAS PUERTAS COLOR CAJON	2,691.00
301	SILA VIGIANTE DE TELA COLOR NEGRO MODELO AB400 TUBULAR	1,789.40
302	635	
302	ENTRADOR DE AGUA PARESA HC-500 NIS 3481468-4	2,894.68
303	658	
303	GUILLOTA DE MADERA	623.61
304	680	
304	ARCHIVERO METALICO GAVETAS COLOR ARENA	2,231.00
305	703	
305	Misshil DFLSOR NS 801101598 CONDENSADOR NS82110442 MIRAJE (DESTINADO PARA ARCHIVO)	4,296.93
306	707	
306	TV PANASONIC NIS RESCULED 19" INCLIVE DIVISONY D/P SR110	3,761.37
307	743	
307	SILLA OPERATIVA ASIENTO Y RESPALDO TAPIZADOS EN TELA	1,148.40
308	744	
308	ESCRITORIO SECREPARAL CON CAJONERA Y GABETA DE ARCHIVO MELAMINA COLOR CAJON NEGRO	2,772.40
309	808	
309	ESTANTES DE DIFERENTES MEDIDAS PARA ARCHIVO GENERAL	98,074.52
310	323	
310	FRIGORIFERO COLOR CAJE N° SERIE 979901088	1,094.70
311	28	
311	SILLON EJECUTIVO COLOR ROJO	2,965.50
312	70	
312	ESCRITORIO SECREPARAL DE 3 CAJONES COLOR CAJON	3,993.00
313	87	
313	ARCHIVERO DE COLOR CAJON DE 3 CAJONES	2,153.95
314	153	
314	ESCRITORIO SECREPARAL EN "L" PUNTA DE BALA COLOR CAJON CON DOS CAJONES	2,530.00
315	158	
315	MESA REDONDA DE COLOR CAJON	3,680.00
316	161	
316	ESCRITORIO EN "L" PUNTA DE BALA COLOR CAJON DE 2 CAJONES	3,993.00
317	171	
317	ARCHIVERO EMPOTRABLE DE COLOR CAJON	2,153.95
318	172	
318	ARCHIVERO EMPOTRABLE COLOR CAJON	2,153.95
319	169	
319	PREZANZA DE COLOR CAJON CON 2 CAJONES	6,900.00
320	200	
320	ARCHIVERO EMPOTRABLE DE COLOR CAJON	2,153.95
321	236	
321	SILLA CON COBRERAS PARA VISTA	2,070.00
322	237	
322	SILLA CON COBRERAS PARA VISTA	2,070.00
323	467	
323	GABINETE METALICO UNIVERSAL COLOR ARENA CON SEGURIDAD	2,893.75
324	543	
324	MONITOR LCD DE 17" COLOR NEGRO NIS-1 (SE PERDIO) (BENEFICIA PRESENTADA EL 4 DE FEBRERO DEL 2008 ANTEL SECTOR 4 DE LA PROCURADURIA DEL ESTADO	2,185.00
325	586	
325	ESCRITORIO BAL. PUNTA DE BALA COLOR CAJON DE 180 X 80 CON LATERAL DE 110 X 45CON UN CAJON Y 2 GAVETAS TAMANO OFICIO	2,903.75
326	589	
326	TEMPORALMENTE EN PUNTA DEL HERMOSILLO FECHA DE TRASLADO 03-02-2011)	4,600.00
327	607	
327	AC MINISPLIT GALANZ MD-120381	8,091.00
328	608	
328	MINISPLIT MIRAJE NS SMC2821	3,220.00
329	679	
329	GABINETE METALICO LINEA EJECUTIVA MARCA DESA DE 180 X 70 X 30 COLOR CAJON	2,633.50
330	681	
330	MESA DE CENTRO LINEA EJECUTIVA 10/0 MELAMINA COLOR CAJON	1,023.30
331	735	
331	SILLA VISITANTE ASIENTO Y RESPALDO TAPIZADOS EN TELA	1,032.40
332	742	
332	ARCHIVERO VERTICAL DE 4 GAVETAS CON CORREDERA DE EXT DE 500X800	2,296.80
333	728	
333	AC MINISPLIT DE 1 TON. MIRAJE S987210812034871	5,568.00
334	201	
334	ESCRITORIO SECREPARAL EN "L" COLOR CAJON CON 2 CAJONES	3,444.25
335	203	
335	ESCRITORIO SECREPARAL EN "L" DE DOS CAJONES COLOR CAJON	2,070.00
336	207	
336	ESCRITORIO SECREPARAL EN "L" DE DOS CAJONES COLOR CAJON	3,444.25
337	210	
337	SILLA CON COBRERAS PARA VISTA	2,070.00
338	488	
338	PLAZARON DE CORCHO DE 80 X 80	0.00
339	527	
339	ESCRITORIO SEMIEJECUTIVO EN PUNTA DE BALA COLOR CAJON DE 180 X 80 CON PUENTE LATERAL DE 110 X 45	2,903.75
340	528	
340	SILLA SECREPARAL CON RUEDAS	0.00
341	550	
341	MARCA HP DESKJET 5840 NIS W41F5247	1,322.50
342	561	
342	SILLA OPERATIVA OFICINAS MD-80280 CON 3 PLAZAS SOPORTE LUMBAR, RECLINABLE ASIENTO Y RESPALDO CON BRAZOS TAPIZ TELA NEGRO, MULTIFUNCIONAL RESPALDO ALTO.	2,064.00
343	605	
343	LIBRERO VERTICAL LINEA EJECUTIVA DE 180 X 38 X 30 DE FONDO EN MELAMINA COLOR CAJON NEGRO	3,220.00
344	121	
344	ESCRITORIO SECREPARAL EN "L" PUNTA DE BALA COLOR CAJON CON 2 CAJONES	3,910.00
345	211	
345	ARCHIVERO DE DOS CAJONES DE COLOR CAJON	3,737.50
346	214	
346	SILLA SECREPARAL EN "L" COLOR CAJON CON 3 CAJONES	7,696.95
347	217	
347	SILLA SECREPARAL RESPALDO LARGO CON RUEDAS	2,965.50
348	704	
348	SILLA CON COBRERAS PARA VISTA	2,070.00
349	704	
349	Misshil DFLSOR NS811010828 CONDENSADOR NS821120235 MIRAJE	5,477.30
350	751	
350	MULTIFUNCIONAL HP OFFICEJET PRO 2610	2,923.20
351	763	
351	LIBRERO VERTICAL A 1950 CON 4 ENTREPAÑOS PARA CONF. GUARAR 5 CUARTOS DE ARCHIVO EN MELAMINA COLOR CAJON NEGRO, MEDIDAS A 32 X 86	5,278.00
352	764	
352	AC MINISPLIT X MIRAJE 2 TON SOLO FRIO CX 2628ID	5,278.00
353	791	
353	AC MINISPLIT X MIRAJE 2 TON SOLO FRIO CX 2628ID	7,660.01
354	817	
354	BLOQUE DE CUEVAS Y SUGERENCIAS ELABORADO EN ACRILICO CRISTAL DE 3MM, MEDIDAS DE 525X17 Y 4 HERRAJES DE ACERO INOXIDABLE	2,784.00
355	826	
355	FRUTADERA DE PAPEL PARA 16 HOJAS, MARCA ROYAL	4,000.00
356	827	
356	FRIGORIFERO DE 4 PIES CUBICOS, MARCA BABB	5,864.96
357	715	
357	VIDEOPROTECTOR BENQ NSP3070319400	5,823.20
358	866	
358	MONITOR LANK 811 N° DE SERIE LV0898936	0.00

Código	Descripción del Bien	Valor HISTORICO
<b>BIENES MUEBLES</b>		
359	881 MESA UNITARIA PARA COMPUTADORA CON PORTATECLADO DE COLOR WEL.	0.00
360	882 MESA UNITARIA PARA COMPUTADORA CON PORTATECLADO DE COLOR WEL.	0.00
361	919 MESA DIDACTICA BINARIA PARA COMPUTADORA, CON PORTATECLADO, PORTA, CPU AL PISO, CON BASE PARA MONITOR, COL.	2,875.00
362	987 CPU LANX TITAN 770 SERIE 65951238, MONITOR SERIE 6234242510, TECLADO, MOUSE.	10,899.70
363	992 CPU LANX TITAN 770 SERIE 65951232, MONITOR SERIE 6234242510, TECLADO, MOUSE.	10,899.70
364	997 CPU LANX TITAN 770 SERIE 65951220, MONITOR SERIE 6234242510, TECLADO, MOUSE.	10,899.70
365	996 CPU LANX TITAN 770 SERIE 65951220, MONITOR SERIE 6234242510, TECLADO, MOUSE.	10,899.70
366	1006 CPU MORGEBORG FOLCOM 719 MD-719-71N, S-971002849, MONITOR DE 19" LCD, MARCA: TFT MODELO: CL11F1F CON REGULADORY	6,842.50
367	1212 BOCINAS	9,540.00
368	1252 CPU LANX TITAN NS 98852943, MOTOR FABUR701584, LCOJ 17" MD-4030	9,540.00
369	1253 CPU LANX TITAN NS 98852943, MOTOR FABUR701584, LCOJ 17" MD-4030	9,540.00
370	1254 CPU LANX TITAN NS 98852942, MOTOR FABUR701584, LCOJ 17" MD-4030	9,540.00
371	1255 CPU LANX TITAN NS 98852941, MOTOR FABUR701583, LCOJ 17" MD-4030	9,540.00
372	1257 CPU LANX TITAN NS 98852942, MOTOR FABUR701584, LCOJ 17" MD-4030	9,540.00
373	1258 CPU LANX TITAN NS 98852985, MOTOR FABUR701529, LCOJ 17" MD-4030	9,540.00
374	1259 CPU LANX TITAN NS 98852988, MOTOR FABUR701537, LCOJ 17" MD-4030	9,540.00
375	1260 CPU LANX TITAN NS 98852988, MOTOR FABUR701537, LCOJ 17" MD-4030	9,540.00
376	1261 CPU LANX TITAN NS 98852989, MOTOR FABUR701540, LCOJ 17" MD-4030	9,540.00
377	1262 CPU LANX TITAN NS 98853003, MOTOR FABUR701543, LCOJ 17" MD-4030	9,540.00
378	1263 CPU LANX TITAN NS 98853003, MOTOR FABUR701543, LCOJ 17" MD-4030	9,540.00
379	1264 CPU LANX TITAN NS 98853004, MOTOR FABUR701545, LCOJ 17" MD-4030	9,540.00
380	1265 CPU LANX TITAN NS 98853007, MOTOR FABUR701541, LCOJ 17" MD-4030	9,540.00
381	1266 CPU LANX TITAN NS 98853001, MOTOR FABUR701545, LCOJ 17" MD-4030	9,540.00
382	1268 CPU LANX TITAN NS 98853003, MOTOR FABUR701545, LCOJ 17" MD-4030	9,540.00
383	1269 CPU LANX TITAN NS 98853003, MOTOR FABUR701545, LCOJ 17" MD-4030	9,540.00
384	1270 CPU LANX TITAN NS 98853004, MOTOR FABUR701547, LCOJ 17" MD-4030	9,540.00
385	1272 CPU LANX TITAN NS 98853004, MOTOR FABUR701598, LCOJ 17" MD-4030	9,540.00
386	1273 CPU LANX TITAN NS 98853004, MOTOR FABUR701598, LCOJ 17" MD-4030	9,540.00
387	1274 CPU LANX TITAN NS 98853072, MOTOR FABUR701584, LCOJ 17" MD-4030	9,540.00
388	1276 CPU LANX TITAN NS 98853072, MOTOR FABUR701584, LCOJ 17" MD-4030	9,540.00
389	1342 CHECKER HUELLA DIGITAL NS 65470266, MARCA FINGERPRINT READER WASTER II, MD: #F00684	2,575.20
390	1353 LAMPION DE BORDO HP H4816 LA N618 CELERON NS-3042630ZRR	6,663.04
391	1359 EQUIPO DE COMPUTO COMPLETO HP DESKTOP 1935ZXA NS-3042630ZRY	9,999.00
392	1360 EQUIPO DE COMPUTO COMPLETO HP DESKTOP 1935ZXA NS-3042630ZRY	9,999.00
393	1388 EQUIPO DE COMPUTO COMPLETO DESKTOP MD-1935ZXA NS-3042630ZRY	9,999.00
394	1395 CPU GHA-1982 INTEL CORE NS-25310 18450 A 3.5GHZ MEMORIA 6GB DDR 3.0D-TB, SATA-111 GBPFS DVD-RW VIDEO INTEL HD TECLADO US.	10,899.70
395	1414 MOUSE OPTICO GABINETE MONITORE NS-H2114100831 WINDOWS 8.1 PRO MONITOR GHUA Z1 5" LED, GARANTIA 3 AÑOS	11,656.84
396	1416 CPU GHA-1982 INTEL CORE NS-25310 18450 A 3.5GHZ MEMORIA 6GB DDR 3.0D-TB, SATA-111 GBPFS DVD-RW VIDEO INTEL HD TECLADO US.	11,656.84
397	1415 MOUSE OPTICO GABINETE MONITORE NS-H2114100831 WINDOWS 8.1 PRO MONITOR GHUA Z1 5" LED, GARANTIA 3 AÑOS	11,656.84
398	1416 CPU GHA-1982 INTEL CORE NS-25310 18450 A 3.5GHZ MEMORIA 6GB DDR 3.0D-TB, SATA-111 GBPFS DVD-RW VIDEO INTEL HD TECLADO US.	11,656.84
399	1418 MOUSE OPTICO GABINETE MONITORE WINDOWS 8.1 PRO MONITOR NS-H2114100831 WINDOWS 8.1 PRO MONITOR GHUA Z1 5" LED, GARANTIA 3 AÑOS	11,656.84
400	1421 CPU GHA-1982 INTEL CORE NS-25310 18450 A 3.5GHZ MEMORIA 6GB DDR 3.0D-TB, SATA-111 GBPFS DVD-RW VIDEO INTEL HD TECLADO US.	11,656.84
401	1427 CHECKER FINGERPRINT READER WASTER II NG18EN	3,480.00
402	1427 LECTOR DE HUELLA DIGITAL	15,167.00
403	1476 PC ACER, MOD ATC-710-M0R4 ASPIRE T, B, G68 EN RAM, 1TB EN DD, SERIAL N° DTB15A04061001F623000, MONITOR DE 19.5" MCA ACER, MOD V206HQL, SERIAL N° MMLXKXAM0016090484225	15,167.00
404	1477 PC ACER, MOD ATC-710-M0R4 ASPIRE T, B, G68 EN RAM, 1TB EN DD, SERIAL N° DTB15A04061001F623000, MONITOR DE 19.5" MCA ACER, MOD V206HQL, SERIAL N° MMLXKXAM0016090484225	15,167.00
404	1478 PC ACER, MOD ATC-710-M0R4 ASPIRE T, B, G68 EN RAM, 1TB EN DD, SERIAL N° DTB15A04061001F623000, MONITOR DE 19.5" MCA ACER, MOD V206HQL, SERIAL N° MMLXKXAM0016090484225	15,167.00
405	1479 PC ACER, MOD ATC-710-M0R4 ASPIRE T, B, G68 EN RAM, 1TB EN DD, SERIAL N° DTB15A04061001F623000, MONITOR DE 19.5" MCA ACER, MOD V206HQL, SERIAL N° MMLXKXAM0016090484225	15,167.00
406	1480 PC ACER, MOD ATC-710-M0R4 ASPIRE T, B, G68 EN RAM, 1TB EN DD, SERIAL N° DTB15A04061001F623000, MONITOR DE 19.5" MCA ACER, MOD V206HQL, SERIAL N° MMLXKXAM0016090484225	15,167.00
407	1481 PC ACER, MOD ATC-710-M0R4 ASPIRE T, B, G68 EN RAM, 1TB EN DD, SERIAL N° DTB15A04061001F623000, MONITOR DE 19.5" MCA ACER, MOD V206HQL, SERIAL N° MMLXKXAM0016090484225	15,167.00
408	1482 PC ACER, MOD ATC-710-M0R4 ASPIRE T, B, G68 EN RAM, 1TB EN DD, SERIAL N° DTB15A04061001F623000, MONITOR DE 19.5" MCA ACER, MOD V206HQL, SERIAL N° MMLXKXAM0016090484225	15,167.00
409	1483 PC ACER, MOD ATC-710-M0R4 ASPIRE T, B, G68 EN RAM, 1TB EN DD, SERIAL N° DTB15A04061001F623000, MONITOR DE 19.5" MCA ACER, MOD V206HQL, SERIAL N° MMLXKXAM0016090484225	15,167.00

Código	Descripción del Bien	Valor HISTORICO
<b>BIENES MUEBLES</b>		
410	1484 PC ACER, MOD ATC-710-M0R4 ASPIRE T, B, G68 EN RAM, 1TB EN DD, SERIAL N° DTB15A04061001F623000, MONITOR DE 19.5" MCA ACER, MOD V206HQL, SERIAL N° MMLXKXAM0016090484225	15,167.00
411	1485 PC ACER, MOD ATC-710-M0R4 ASPIRE T, B, G68 EN RAM, 1TB EN DD, SERIAL N° DTB15A04061001F623000, MONITOR DE 19.5" MCA ACER, MOD V206HQL, SERIAL N° MMLXKXAM0016090484225	15,167.00
412	1486 PC ACER, MOD ATC-710-M0R4 ASPIRE T, B, G68 EN RAM, 1TB EN DD, SERIAL N° DTB15A04061001F623000, MONITOR DE 19.5" MCA ACER, MOD V206HQL, SERIAL N° MMLXKXAM0016090484225	15,167.00
413	1487 PC ACER, MOD ATC-710-M0R4 ASPIRE T, B, G68 EN RAM, 1TB EN DD, SERIAL N° DTB15A04061001F623000, MONITOR DE 19.5" MCA ACER, MOD V206HQL, SERIAL N° MMLXKXAM0016090484225	15,167.00
414	1488 PC ACER, MOD ATC-710-M0R4 ASPIRE T, B, G68 EN RAM, 1TB EN DD, SERIAL N° DTB15A04061001F623000, MONITOR DE 19.5" MCA ACER, MOD V206HQL, SERIAL N° MMLXKXAM0016090484225	15,167.00
415	1489 PC ACER, MOD ATC-710-M0R4 ASPIRE T, B, G68 EN RAM, 1TB EN DD, SERIAL N° DTB15A04061001F623000, MONITOR DE 19.5" MCA ACER, MOD V206HQL, SERIAL N° MMLXKXAM0016090484225	15,167.00
416	1490 PC ACER, MOD ATC-710-M0R4 ASPIRE T, B, G68 EN RAM, 1TB EN DD, SERIAL N° DTB15A04061001F623000, MONITOR DE 19.5" MCA ACER, MOD V206HQL, SERIAL N° MMLXKXAM0016090484225	15,167.00
417	1491 PC ACER, MOD ATC-710-M0R4 ASPIRE T, B, G68 EN RAM, 1TB EN DD, SERIAL N° DTB15A04061001F623000, MONITOR DE 19.5" MCA ACER, MOD V206HQL, SERIAL N° MMLXKXAM0016090484225	15,167.00
418	1492 PC ACER, MOD ATC-710-M0R4 ASPIRE T, B, G68 EN RAM, 1TB EN DD, SERIAL N° DTB15A04061001F623000, MONITOR DE 19.5" MCA ACER, MOD V206HQL, SERIAL N° MMLXKXAM0016090484225	15,167.00
419	1493 PC ACER, MOD ATC-710-M0R4 ASPIRE T, B, G68 EN RAM, 1TB EN DD, SERIAL N° DTB15A04061001F623000, MONITOR DE 19.5" MCA ACER, MOD V206HQL, SERIAL N° MMLXKXAM0016090484225	15,167.00
420	1494 PC ACER, MOD ATC-710-M0R4 ASPIRE T, B, G68 EN RAM, 1TB EN DD, SERIAL N° DTB15A04061001F623000, MONITOR DE 19.5" MCA ACER, MOD V206HQL, SERIAL N° MMLXKXAM0016090484225	15,167.00
421	1495 PC ACER, MOD ATC-710-M0R4 ASPIRE T, B, G68 EN RAM, 1TB EN DD, SERIAL N° DTB15A04061001F623000, MONITOR DE 19.5" MCA ACER, MOD V206HQL, SERIAL N° MMLXKXAM0016090484225	15,167.00
422	1496 PC ACER, MOD ATC-710-M0R4 ASPIRE T, B, G68 EN RAM, 1TB EN DD, SERIAL N° DTB15A04061001F623000, MONITOR DE 19.5" MCA ACER, MOD V206HQL, SERIAL N° MMLXKXAM0016090484225	15,167.00
423	1497 PC ACER, MOD ATC-710-M0R4 ASPIRE T, B, G68 EN RAM, 1TB EN DD, SERIAL N° DTB15A04061001F623000, MONITOR DE 19.5" MCA ACER, MOD V206HQL, SERIAL N° MMLXKXAM0016090484225	15,167.00
424	1498 PC ACER, MOD ATC-710-M0R4 ASPIRE T, B, G68 EN RAM, 1TB EN DD, SERIAL N° DTB15A04061001F623000, MONITOR DE 19.5" MCA ACER, MOD V206HQL, SERIAL N° MMLXKXAM0016090484225	15,167.00
425	1499 PC ACER, MOD ATC-710-M0R4 ASPIRE T, B, G68 EN RAM, 1TB EN DD, SERIAL N° DTB15A04061001F623000, MONITOR DE 19.5" MCA ACER, MOD V206HQL, SERIAL N° MMLXKXAM0016090484225	15,167.00
426	1500 PC ACER, MOD ATC-710-M0R4 ASPIRE T, B, G68 EN RAM, 1TB EN DD, SERIAL N° DTB15A04061001F623000, MONITOR DE 19.5" MCA ACER, MOD V206HQL, SERIAL N° MMLXKXAM0016090484225	15,167.00
427	1501 PC ACER, MOD ATC-710-M0R4 ASPIRE T, B, G68 EN RAM, 1TB EN DD, SERIAL N° DTB15A04061001F623000, MONITOR DE 19.5" MCA ACER, MOD V206HQL, SERIAL N° MMLXKXAM0016090484225	15,167.00
428	1502 PC ACER, MOD ATC-710-M0R4 ASPIRE T, B, G68 EN RAM, 1TB EN DD, SERIAL N° DTB15A04061001F623000, MONITOR DE 19.5" MCA ACER, MOD V206HQL, SERIAL N° MMLXKXAM0016090484225	15,167.00
429	1503 PC ACER, MOD ATC-710-M0R4 ASPIRE T, B, G68 EN RAM, 1TB EN DD, SERIAL N° DTB15A04061001F623000, MONITOR DE 19.5" MCA ACER, MOD V206HQL, SERIAL N° MMLXKXAM0016090484225	15,167.00
430	4 PRECARGA DE RESERVENCA	2,864.00
431	6 RECAMBIO DE CABLES	27,807.00
432	8 TRAZADOR DE SEÑALES F-33 Y 5A	6,153.20
433	10 A COLOR F-31	3,552.40
434	15 ANQUEL TIPO ESQUELETO	4,370.00
435	17 BANCO EST. TUBULAR ASIENTO MAQUERA (12 CARRINETERIA Y 8 BELLEZA)	3,420.00
436	21 MESA MOVIL (BROTADOR M194003)	3,516.34
437	23 ESTANTE TIPO ESQUELETO	7,988.00
438	24 ANQUEL TIPO ESQUELETO	3,907.64
439	27 BANCO DE TRABAJO M1040073	66,401.00
440	40 PAQ. HERRAMIENTAS M20100771 FOLIO 17	5,800.00
441	42 ALUMINADOR DE BIELAS M3010001 F19	74,750.00
442	45 HORNO DE CAJARRA M3010040 F40	34,235.00
443	50 RAF. PROBADOR M3030007 F.43	38,341.00
444	53 CAJA DE BOMBAS M3030015	54,341.00
445	54 LABORATORIO AUTOTRONICA M3040022 F.25	133,860.00
446	61 MOTRO DETROIT DIESEL M 9600006	5,900.00
447	94 MESA BINARIA M1020015	8,240.00
448	100 COMPRESORA M3010023	57,301.50
449	101 SINGROSAFO M3010018 FOLIO 02	4,800.00
450	102 MOTOR DE GASOLINA M4800028	6,230.00
451	110 PLUMA LEVANTADORA M3010090	2,660.00
452	111 PRENSA "P" M	12,017.34
453	113 ADJUNTADO DE MON LAE M3030005 F-07	6,037.50
454	114 BOMBA DE INYECCION M3030010	9,840.55
455	117 BOMBA INYECCION M3030013	6,203.00
456	126 TABLERO DIDACTICO M3040041	3,150.00
458	155 FUENTE REGULADA M3020029	26,800.00
459	159 TV MODULAR M3020054 FOLIO 30	8,890.00
460	163 ESTRUCTURA CARGA PESADA M1900057	816.61
461	166 BANCO DE TRABAJO M10400158	2,508.00
462	179 BANCO DE TRABAJO M10400158	4,772.50

Código	Descripción del Bien	Valor HISTORICO
<b>BIENES MUEBLES</b>		
463	1899 TACOS ROTAPLAST 1100LTS	6.325.00
464	193 BANCO TRABAJO 4 CUBIERTA ALAMINA	31.050.00
465	194 BANCO TRABAJO B4	31.050.00
466	195 MESA CONFECCION DE COPA 24X40X103X615	31.050.00
467	199 MAQUINA COSTURA RECTA BRAZO LARGO DOBLE ESPUNTE (NO SE ENCONTRÓ)	10.925.00
468	201 MAQUINA COSTURA. SOBRENHILADORA JILGOS AGUA+RECT	28.750.00
469	203 MOCOST. INVISIBLE LUB. MANUAL	28.750.00
470	204 MOC. PHAZER JALLES DESDE 1/4 A 1/2	75.900.00
471	207 MAQUINA COSTURA. RECTA BRAZO-CORTO DOBLE ESPUNTE (DIFERENCIA SE ENCUENTRAN 13 MAQUINAS CON EL MISMO (MARBETE))	10.925.00
472	208 MAQ.COST. CABEÑERA UNA ASUJAPASIBLE Z	47.725.00
473	209 MAQUINA COSTURA. PEGAR BOTONES 24 ORIFICIOS	37.950.00
474	210 MOCOST. SOBRENHILADORA 3 HILOS	30.820.00
475	211 MOC. SUPER IMPULSIONADO LUB. AUTOMATICO	63.250.00
476	212 MOC. CANGREJO INDICATIVO ESP. TODOMATEROTI CABERCA (NO SE ENCUENTRA LA DEL PUNTE HERMOSILLO)	25.760.00
477	215 MANQUETI TALLER HOMBRE CARTON REFORZADO	6.106.50
478	216 MANQUETI TALLER MUJER CARTON REFORZADO	57.500.00
479	219 MAQ. CORTADORA CUCHILLA RECTA	12.362.50
480	220 TALADRO PFECLA F	27.743.75
481	221 MOC. COLLARETE 500 AUTOMATICA	24.080.88
482	232 BANCO PHUBRANT TUBULAR CAMBERA	0.00
483	233 BANCO TRABAJO B3 CUBIERTA MADEIRA	12.902.49
484	236 AIRE ACVOD. CARRIER 5 TONELADAS N° DE SERIE 1191G41107	1.265.00
485	237 MESA MADEIRA CONFECC. DE COPA	2.980.00
486	240 CLINOROS PIGAS	4.986.50
487	243 ENRIADOR MASTRICOOL MOTOR HP	9.380.00
488	244 HERCOOLERS MASTER COOL. 680 PCM HP	17.919.30
489	280 MANQUETI Y ESCOLETE 315X60X210 (MALTURA, 2 NO SE ENCONTRARON)	8.160.89
490	313 COMPRESOR AIRE TANQUE DE 30 LITS 1/2 HP MOTOR	8.050.00
491	314 ESCOPELO C/BAZAL OSCILANTE P/TRAJADO HORIZ. Y VERTICAL	54.729.94
492	320 SIERRA CIRCULAR MADEIRA DAM DISCO 10". MOTOR 1.5HP	7.899.07
493	321 TALADRO COLUMNA TRIFASICO 1.25HP	12.085.07
494	323 TRAMO P/MADEIRA MONT. 680. HUSILO PALO CUERDA F	0.00
495	328 ESCOPELOS C/BAZOS P/MADEIRA DE TRAJADO VERTICAL	8.160.89
496	329 ESCOPELOS C/BAZOS MADEIRA DE 30X177 MM	15.902.38
497	332 SIERRA ELECT. CALADORA PORT. 110V/15 (NO SE ENCONTRARON)	10.062.50
498	333 SIERRA RADIAL UNIVERSAL. DISCO 11" MOTOR 2HP	12.159.09
499	368 AEROCOOLER VINCOOL. W/PTCORN. S. 4110	21.211.75
500	368 YUNQUET GUERNO P/HERBEREO ARCO FORZADO 110 X. D. 6	6.256.00
501	392 DOBADORA UNIVERSAL. PLAMINA 12.2 X 175. M8010081	6.164.00
502	393 FUENTE DE PODER MASTECH MOD-HY-3003	16.807.25
503	397 SOLDAD. OXIGENITIL. CORT. SOLDER WELDER M30100112 CAB	7.093.00
504	404 ESMERAL. TCOMODA CAP/ERTAS 81 EN REFRIGERACION Y 1 EN CARRINPIERIA	12.075.00
505	417 ANAQUEL. TCOMODA CAP/ERTAS 81 EN REFRIGERACION Y 1 EN CARRINPIERIA	8.492.75
506	418 ANAQUEL. TCOMODA CAP/ERTAS 81 EN REFRIGERACION Y 1 EN CARRINPIERIA	3.841.00
507	434 INTERRUPTOR FOTOELECTRICO 20 AMPS Y 110 VOLTS. SIN MARCAY MODELO	5.988.50
508	436 PERFORAD. PROF. KEHNEY	5.328.33
509	437 BALANCEADOR ARMADURAS NPASA MOD.BDA3-305	4.795.50
510	441 TORNO PARA ARMADURAS TPO BANCO DAWI DE VALTEZ MARCA NPASA MODELO TA-1	4.025.00
511	447 TALLER PARA MEDICION DE POTENCIA ACTIVA CON MEDICION ELECTRODIN. MARCA TELETERNIK (TK. MODELO W F-POR	30.567.00
512	448 WATTMETRO ELECTRODINAMICO MONOFASICO PARA C.A. CON ACCESORIOS MARCA TELETERNIK (TK. MODELO W F-POR	9.660.00
513	450 TAB. MODULAR PAUTOMATISMO CONT. ELECT. CLAVE 459-456	9.660.00
514	452 MOTOR TRIFASICO JALIA BRULLA	80.500.00
515	457 SIST. ENTENIMIENTO MODULAR MOTORES ELECT. CLAV 451-472	32.382.39
516	458 TALLER DE ENTENIMIENTO PRINCIPAL	299.000.00
517	459 FUENTE TRANSFORMADOR DE VOLTAJES	120.000.00
518	460 MOTOR SINCRONICO ALTERNADOR	19.423.36
519	461 MOTOR SINCRONICO TRIFASICO	8.900.00
520	462 MOTOR TRIFASICO JALIA DE BRULLA	7.990.00
521	463 MOTOR MONOFASICO ARRANQUE CAPACITIVO	5.360.00
522	464 MOTOR MONOFASICO	3.330.00
523	465 MESA MONTAJE MODULOS	5.529.00
524	467 MULTIMETRO	36.253.00
		2.551.00

Código	Descripción del Bien	Valor HISTORICO
<b>BIENES MUEBLES</b>		
525	470 MOTOR ROTATOR STATOR	36.726.00
526	471 MOTOR DE CORRIENTE CONTINUA INDEPENDIENTE	49.618.00
527	472 MOTOR UNIVERS. O MOTOR ROTOR DEBANDADOR	38.801.00
528	479 BANCO ALINACION Y REP.PITY AP. ELECT. S. DE LORENZO	10.120.00
529	502 BANCO DE TRABAJO	2.622.00
530	520 FOL DE REP. CENTRAL S. NLS	28.405.00
531	521 SURTIDOR DE AGUA FRIA Y CALIENTE	2.961.25
532	526 EXTINGUIDOR CAPACIDAD 8.5KG	5.115.00
533	527 EQ. DE SONIDO MEZCLADOR-AMP. MC DE MANO	68.719.42
534	580 ENTRENADOR DE FRENSOS DE DISCO Y TAMBOR MOD.UEM (CANAN)	0.00
535	582 ENTRENADOR ABS MOD. EB-581	0.00
536	583 ENTRENADOR DE INYECCION DE COMBUSTIBLE MOD. EB-561 (CANAN)	0.00
537	584 ENTRENADOR EN SISTEMAS DE ARRANQUE MOD. ATCH-R1 (CANAN)	0.00
538	585 ENTRENADOR DE CARGA MOD. ATCH-R17 (CANAN)	0.00
539	586 ENTRENADOR DE SENSORES Y SIST S DE CRTL DE POTENCIACION	0.00
540	587 ENTRENADOR INTERACTIVO MODELO. ATCH-R11 CON VEHICULO REAL	920.489.10
541	588 ENTRENADOR EN SISTEMAS DE INST. LUCES Y ACECANANSA	0.00
542	589 MODELO SECCIONADO DE FRENSOS MOD. 145 (CANAN)	0.00
543	590 MOD. SECCIONADO DE MOTOR A COMBUSTION MOD. 102 (CANAN)	0.00
544	591 MOD. SECCIONADO DE MOTOR DE ARRANQUE MOD. 1432 (CANAN)	0.00
545	592 ESPEJO PROBADOR T. BOMBO	6.532.00
546	598 AIRE ACONDICIONADO MARCA CARRIER DE 5 TONELADAS N° DE SERIE 071G42681	28.405.00
547	672 BARBERIA VAL. MONO TRICOLOR. ASTADELATION. N°CHO DE IMAD	6.817.50
548	697 GENERADOR DE INYECIONES	72.220.00
549	726 EQUIPO DIAGNOSTICO FUEL INJECTION TIPO SCANNER. OTC MOD. 332	37.925.57
550	735 EXTRACTORES DE UNIONES PARA ROTULINAS NCA. ATD (JALGEO)	4.774.80
551	738 MESA MOVIL PARA MOTOR VIVOMICA ATD	6.154.80
552	745 BARBERIA VAL. MONO TRICOLOR. ASTADELATION. N°CHO DE IMAD	4.485.00
554	779 MAQUINA COSTURA. RECTA BRAZO-CORTO DOBLE ESPUNTE DIFERENCIA	6.727.50
555	941 MAQUINA COSTURA. RECTA BRAZO-CORTO DOBLE ESPUNTE DIFERENCIA	10.925.00
556	942 MAQUINA COSTURA. RECTA BRAZO-CORTO DOBLE ESPUNTE DIFERENCIA	10.950.00
557	943 MAQUINA COSTURA. RECTA BRAZO-CORTO DOBLE ESPUNTE DIFERENCIA (EN SANTA ANA)	10.925.00
558	944 MAQUINA COSTURA. RECTA BRAZO-CORTO DOBLE ESPUNTE DIFERENCIA (EN SANTA ANA)	10.925.00
559	945 MAQUINA COSTURA. RECTA BRAZO-CORTO DOBLE ESPUNTE DIFERENCIA	10.925.00
560	946 MAQUINA COSTURA. RECTA BRAZO-CORTO DOBLE ESPUNTE DIFERENCIA (EN SANTA ANA)	10.925.00
561	947 MAQUINA COSTURA. RECTA BRAZO-CORTO DOBLE ESPUNTE DIFERENCIA	10.925.00
562	948 MAQUINA COSTURA. RECTA BRAZO-CORTO DOBLE ESPUNTE DIFERENCIA (EN SANTA ANA)	10.925.00
563	949 MAQUINA COSTURA. RECTA BRAZO-CORTO DOBLE ESPUNTE DIFERENCIA	10.925.00
564	950 MAQUINA COSTURA. RECTA BRAZO-CORTO DOBLE ESPUNTE DIFERENCIA EN MAGDALENA	10.950.00
565	951 MAQUINA COSTURA. RECTA BRAZO-CORTO DOBLE ESPUNTE DIFERENCIA	10.925.00
566	952 MAQUINA COSTURA. RECTA BRAZO-CORTO DOBLE ESPUNTE DIFERENCIA	10.925.00
567	953 MAQUINA COSTURA RECTA BRAZO LARGO DOBLE ESPUNTE	10.925.00
568	954 MAQUINA COSTURA. SOBRENHILADORA JILGOS AGUA+RECT	28.750.00
569	955 MAQUINA COSTURA. PEGAR BOTONES 24 ORIFICIOS	37.950.00
570	959 MAQUINA COSTURA. RECTA BRAZO-CORTO DOBLE ESPUNTE DIFERENCIA	10.925.00
571	960 MAQUINA COSTURA. RECTA BRAZO-CORTO DOBLE ESPUNTE DIFERENCIA	10.925.00
572	968 TORNO TIPO BANCO M80100123 F-37	29.300.00
573	870 TORNO TIPO BANCO M80100123	29.300.00
574	971 TORNO TIPO BANCO M80100123	29.300.00
575	983 AIRE ACONDICIONADO MARCA CARRIER DE 5 TONELADAS N° DE SERIE 071G42680	28.405.00
576	1024 Escalera de tijera. de aluminio. de 2 Metros. con 5 pases	4.094.00
577	1035 Percha profesional de 5 metros. para 13.000 lbs. 2/8	3.946.00
578	1036 Tornillos de banco granatador numero 4 TRUPEER	4.479.25
579	1071 Sargento de tubo Trupeer 1/2 pulgadas 1.20 mts. De largo	2.070.00
580	1072 Sargento de tubo Trupeer 1/2 pulgadas 1.20 mts. De largo	2.550.00
581	1098 Bombas B mediana Base de madera de 1.5" de espesor. dimensiones: ancho central 31.1/2", ancho lateral 1.5", alto 55".	9.852.50
582	1109 Fuentes de poder variables DE 0-30 VOLTS (X) AMPERES Power Supply NIS 100130 Fuentes de poder variables Power Supply	2.070.00
583	1122 Enervi electrico tipo pedestal. Dwell DW 752	10.488.00
584	1142 Tornillos de banco granatador. Dwell numero 4	4.479.25
585	1144 Bancos combinados (madera y metal) Para sentarse. sin respaldo, realizado con asiento de madera. altura estándar	11.365.00
586	1146 Enervi Dwell De dos pedales con disco de 4"	2.550.00
587	1165 (Foto fluidico y presostato) Tipo patin para 4 toneladas CP&E TSMAN 50166	6.963.25
588	1167 Pluma Good Year. Capacidad de 1 tonelada. para molinos 3542/11	3.220.00

Código	Descripción del Bien	Valor HISTORICO
<b>BIENES MUEBLES</b>		
589	1175 (Gato hidráulico y mecánico) Para de transmisión automática, de altura ajustable, tipo mecánico B6 RED 05 TON	6,785.00
590	FUENTE DE PODER VARIABLE DE 030 VOLTS A 3 AMPERES POWER SUPPLY W/S 100192	2,070.00
591	1181 FUENTE DE PODER VARIABLE DE 030 VOLTS A 3 AMPERES POWER SUPPLY W/S 100192	2,070.00
592	1182 FUENTE DE PODER VARIABLE DE 030 VOLTS A 3 AMPERES POWER SUPPLY W/S 100194	2,070.00
593	1190 GATO DE PATIN DE 4 TON. CRAFTSMAN 619	6,925.00
594	1191 PLUMA PI MOTORES PRO SERIES 400MA DE 2 FONTELAS 1200	3,220.00
595	1207 OSILOSCOPIO ESCRITORIAS-1001 NS. 1018887	17,020.00
596	1208 SIERRA DE MESA MARCA BICO MD. 1984010	2,666.66
597	1231 TORNILLO PARA METALES DE PRO DIST 1000MA VOL156985	16,693.41
598	1232 EQUIPO DE BANCOS PARA ADESTRAMIENTO EN HD	40,000.00
600	1235 CORTADORA DE METAL LIMPIADA DE 14 NS-806191K	24,785.50
601	1241 EQUIPO COMPLETO DE DISCADORA AUTOGUERRA CON MANOMIETRO EQUIPO DE CORTE MANIJERAS BOLLILLAS Y CARRIO PORTA CILINDROS.	2,472.50
602	1241 7 PAQUETES DE FERRAMIENTAS PARA MECANICA CUA METAL CA 1292452415 JUEGOS DE DADOS 38 12 PUNTAS METRICOS JUEGOS DE DADOS DE 1/2 PUNTAS JUEGOS DE LLAVES COMB. 7 A21 MM. JUEGOS DE LLAVES COMB. ESTANDAR. EXTENSION DE 1 X 3	5,962.21
603	1243 1/2 PUNTAS JUEGOS DE LLAVES COMB. 7 A21 MM. JUEGOS DE LLAVES COMB. ESTANDAR. EXTENSION DE 1 X 3	14,146.98
604	1244 JAMA CABEZAS CON SILOM INTEGRADO INCLuye ELIESTY MANIJERAS	4,783.42
605	1286 ASPIRADORA DATA VAC2 117 HP	1,840.00
606	1286 SCANNER NEMIS AMERICANO ASMATICO Y LATIN	20,764.00
607	1288 AEROCOOLER WINCOOL. WHFO28LS. 4189	6,256.00
608	1290 BOMBA DE VACUO DE 1.15 CFM 110 HP 115-2261	3,131.45
609	1295 AEROCOOLER MAXCOOL MD-046 DE VACUO	9,545.00
610	1301 REBANDOR INDUSTRIAL 2 1/2 (TROUTER) ROU2XZ	1,996.00
611	1329 LABRANTORIO	1,238,263.00
612	1335 REFLECTOR ANGULAR COMPUESTA 10"	0.00
613	1336 CORTADORA DE METAL DE 14"	0.00
614	1337 BOMBA DE VACIO 1.5 CFM WARS	0.00
615	1347 MESA DE TRABAJO	30,160.00
616	1348 SILLAS BANCO SIN RESPALDO	12,672.01
617	1362 GENERADOR 3000W BRIGGS STRATION 3025	18,500.52
618	1363 REFLECTOR SWD POWERLED B/W BLANCO AD 1978	4,578.28
619	1366 GATO PATIN CORTO DE TRES TON. MD. G-489 MARCA MIKEL'S PROVEEDOR ISO	2,623.61
620	1367 CARGADOR DE BATERIAS MIKEL'S MD. CBAP-226. SE. 2182 X 105X 126 AMP. 6 Y 12 VOLTS	3,976.43
621	1368 CABEZAL COMPRESOR MD. TB-30 HP THE POWER PROVIDER ISO	1,406.90
622	1384 TORNILLO PARA METALES DE PRO DIST 1000MA VOL156982 SERIE 56992	1,650.71
623	1385 TORNILLO PARA METALES DE PRO DIST 1000MA VOL156982 SERIE 56992	16,000.00
624	1389 MAQUINA DE COCER JUKI MD. DDL-5410K7 S/N. DUAL 4012	16,000.00
625	1390 MAQUINA DE COCER JUKI MD. DDL-850G7 S/N. 400R401717	1,406.90
626	1391 MAQUINA DE COCER BROTHER MD. DB2-8737-883 S/N. JS13834	1,406.90
627	1392 MAQUINA DE COCER JUKI MD. DDL-850G7 S/N. 400R44681	1,406.90
628	1393 MAQUINA DE COCER JUKI MD. DB5-774-415 S/N. 9198746	1,406.90
629	1394 COMPRESOR EVAS VERTICAL 3HP 238L E1 TMES030-25V	9,947.50
630	1424 CORTADORA DE METAL DE 14" 2000 WIS AMP	2,320.00
631	1422 AEROCOOLER 8000 DESCARGA HORIZONTAL GOLDEN COOLMOTOR IHP. LENOX GH88-2	14,049.99
632	1423 AEROCOOLER 8000 DESCARGA HORIZONTAL GOLDEN COOLMOTOR IHP. LENOX GH88-2	14,049.99
633	67 ASTA BANDEJALATON	711.85
634	528 MESA REDONDA DE GAS ARGON	14,220.00
635	549 MESA REDONDA DE COLOR MIEL	3,680.00
636	757 CONJUNTO DE ESCRITORIO ESCRITURA EN T, DE 2 CALONES Y ARCHIBERO Y GESTO DE BASURA, COLOR MIEL	10,729.50
637	761 ESCRITORIO SECRETARIAL METALICO CON DETALLES EN MADERA DE 2 CALONES	4,025.00
638	781 AIRE ACONDICIONADO DE VENTANA 1 TONEMERIA NICA, ANANA	2,470.42
639	807 ARCHIBERO VERTICAL METALICO 4 GAVETAS MIDA ZAMORIN	1,840.00
640	887 MESA UNITARIA PARA COMPUTADORA CON PORTATECLADO COLOR MIEL	0.00
641	890 MESA UNITARIA PARA COMPUTADORA CON PORTATECLADO DE COLOR MIEL	0.00
642	893 MESA PARA COMPUTADORA CON ESTRUCTURA METALICA Y DETALLES DE MADERA EN COLOR CAFE	0.00
643	897 MESA PARA COMPUTADORA CON ESTRUCTURA METALICA Y DETALLES DE MADERA COLOR CAFE	0.00
644	899 MESA PARA COMPUTADORA CON ESTRUCTURA METALICA Y DETALLES DE MADERA COLOR CAFE	0.00
645	961 ENRADORA MASTER COOL IHP	4,986.50
646	962 ENRADORA MASTER COOL IHP	4,986.50
647	963 ENRADORA MASTER COOL IHP	4,986.50
648	962 LIBRERO DE COLOR MIEL MARCA PRINTY-OMN DE 2 PUERTAS	691.00
649	1205 TELEFONO SECRETARIAL MARCA NINETE CON INTERCOMUNICACION	3,286.00
650	1210 ARCHIBEROS METALICOS TAMAÑO OFICIO COLOR ARENA	4,462.00

Código	Descripción del Bien	Valor HISTORICO
<b>BIENES MUEBLES</b>		
651	1211 BANCO LABORATORIO LINEA ESTIDANTIC, CON ASIENTO DE MADERA, ESTRUCTURA TUBULAR, COLOR NEGRO	5,625.84
652	1229 IMPRESORA HP 1320 NS. CNL L117328	4,255.00
653	1234 SILLA APILABLE MD-40-400 ASIENTO Y RESPALDO EN TEJA COLOR NEGRO	7,337.00
654	1236 ARCHIBERO METALICO DE 4 GAVETAS, TAMAÑO OFICIO COLOR ARENA CON LLAVE	2,165.00
655	1237 GAVETA METALICA DE DOS PUERTAS CON LLAVE DE COLOR ARENA	2,990.00
656	1238 SILLA SECRETERIAL CON BUENAS, COLOR NEGRO	4,322.04
657	1239 IMPRESORA HP LASER MD. P9151NS. CNR19763	3,352.05
658	1240 IMPRESORA HP LASER MD. P9151NS. CNR19763	3,622.50
659	1251 Impresora de Punto, Epson. Modelo L3300. NS. 504729748	2,899.00
660	1279 AC MINISPLIT DE 112 MIRAGADE. 8021H	6,900.00
662	1280 CAMARA DIGITAL SONY N.S. S91184-100-4 MD-DSG-790C7 ZMP	2,035.98
663	1284 ARCHIBEROS METALICOS DE 4 GAVETAS TAMAÑO OFICIO COLOR ARENA	6,256.00
664	1302 MULTIFUNCIONAL HP NS TH008130C1	2,160.00
665	1307 EXTINTOR GAS HALON, 1 KG 53 EXAN"	1,840.00
666	1314 Muebles DESJOSOR 804112107 NS CONDENSADOR 841196600 MIRAGE	2,984.44
667	1316 Muebles ASOPDESOR 804119102 NS CONDENSADOR 802103443 MIRAGE	4,984.32
668	1317 Muebles DESJOSOR 811101597 NS CONDENSADOR 802103443 MIRAGE	4,984.32
669	1318 Muebles ASOPDESOR 804119102 NS CONDENSADOR 802103443 MIRAGE	4,984.32
670	1319 AC VENTANA 1081100249 MIRAGE modelo MCC2421U	5,148.82
671	1320 AC VENTANA 1081100244 MIRAGE modelo MCC2421U	5,148.82
672	1321 AC VENTANA 1081100244 MIRAGE modelo MCC2421U	5,148.82
673	1322 AC VENTANA 1081100259 MIRAGE modelo MCC2421U	5,148.82
674	1323 AC VENTANA 1081100028 MIRAGE modelo MCC2421U AULAB COMPUTO	5,148.82
675	1324 AC VENTANA 10811000187 MIRAGE MECANICA modelo MCC2421U	5,148.82
676	1325 AC VENTANA 10811000189 MIRAGE MECANICA MCC2421U AULA A. DE COMPUTO	5,148.82
677	1326 AC VENTANA 10811000189 MIRAGE modelo MCC2421U	5,148.82
678	1327 AC VENTANA 10811000338 MIRAGE modelo MCC2421U	5,148.82
679	1328 AC VENTANA 10811000338 MIRAGE modelo MCC2421U	5,148.82
680	1330 COMANDADOR PANASONIC CON TELEFONO MULTIMEDIA N.S. TERCERA 48811, TARJETA IDENTIFICADOR DE LLAMADAS CALL ID P9 LINEAS Y 4 TELEFONOS MODELO TSS90 COLOR BLANCO	4,438.64
681	1331 4 MESAS UJETIME DE TRABAJO 24X24 DE JARGO	15,100.00
682	1333 MULTIFUNCIONAL HP PRO 8600 NS CNZARBH19WY	2,999.00
683	1341 SILLAS PARA VISITAS COLOR NEGRO	19,140.00
684	1344 ESTANTES METALICOS CON 4 ENTREPAÑOS DE 60 X 90 CON REFUERZO EN PARTE INTERIOR. PROVEEDOR: OFICINAS Y MAS	6,326.64
685	1346 SILLAS PALANQUERAS ASIENTO Y RESPALDO EN LAMINA COLOR NEGRO	14,442.00
686	1348 ESCRITORIO ACTIVO	7,841.80
687	1350 ARCHIBERO DE TRES GAVETAS	5,428.80
688	1351 SELON ESCRITORIO RESPALDO ALTO	1,508.00
689	1352 BOCINA CON MICROFONO MD-P150A/MARCA BNL	4,884.00
690	1355 SILLAS DE VISITA COLOR NEGRO	19,575.00
691	1356 AC MINISPLIT AUX-MOD-NSV-240HISA	6,262.84
692	1357 AC MINISPLIT PRIME L07147910/040932	6,322.00
693	1365 AC MINI SPLIT PRIME COMPACT 2421 Z20V	3,624.26
694	1397 GABINETE Y MESA AERODINAMICO MARBETE ANTERIOR 78	9,000.00
695	1398 ARCHIBERO VERTICAL METALICO 4 GAVETAS MARBETE ANTERIOR 498 SISTEMA 2	4,620.00
696	1398 ESCRITORIO ELEC. METAL CON UN PEDESTAL MARBETE ANTERIOR 504 SISTEMA 2	17,500.00
697	1400 SELON ESCRITORIO ALTO MARBETE ANTERIOR 515 SISTEMA 3	11,600.00
698	1402 SELON ESCRITORIO ALTO MARBETE ANTERIOR 515 SISTEMA 2	15,420.00
700	1403 SELON ESCRITORIO ALTO MARBETE ANTERIOR 515 SISTEMA 2	12,520.00
701	1404 MESA CON RUEDAS COLOR COBRA MARBETE ANTERIOR 564 SISTEMA 2	3,450.00
702	1405 MESA DE JUNTAS CIRCULAR MARBETE ANTERIOR 637 SISTEMA 2	6,348.00
703	1406 MESA DE JUNTAS CIRCULAR MARBETE ANTERIOR 637 SISTEMA 2	12,288.00
704	1407 ARCHIBERO DE METAL M1010034 MARBETE ANTERIOR 802 SISTEMA ANTERIOR	9,300.00
705	1408 VIDEO CAMARA MARCA SONY W. DE SERIE 1024831 (SE ENCUENTRA EN DIRECCION DE VINCULACION) MARBETE ANTERIOR 966 SISTEMA 2	2,280.76
706	1410 IMPRESORA ORGILET F1000	7,370.00
707	1411 SILLA TUBULAR CON COLOR NEGRO (PAQUETE DE 4 PIEZAS CADA UNO)	1,728.00
708	1511 SILLAS PARA VISITAS MARBETE ANTERIOR EN TEJA COLOR NEGRO ESTRUCTURA TUBULAR	3,096.00
709	1298 AIRE ACONDICIONADO MINI SPLIT DE 2 TONELADAS	11,730.00
710	966 AIRE ACONDICIONADO MINI SPLIT DE 2 TONELADAS	12,778.89
711	1437 VIDEO PROYECTOR MARCA BENQ	6,217.60
712	1334 VIDEO PROYECTOR BENQ NSPDM401218000	5,823.20



Código	Descripción del Bien	Valor HISTÓRICO
<b>BIENES MUEBLES</b>		
713	PARRILLA DE QUEMADORES EN LINEA CON RESPALDO, FABRICADO TOTALMENTE EN ACERO INOXIDABLE CON ENTREPANO Y BASE TUBULAR DEL MISMOMATERIAL MEDIDAS DE 1.50X0.90X0.90 M DE ALTO	15,150.00
714	PARRILLA DE QUEMADORES EN LINEA CON RESPALDO, FABRICADO TOTALMENTE EN ACERO INOXIDABLE CON ENTREPANO Y BASE TUBULAR DEL MISMOMATERIAL MEDIDAS DE 1.50X0.90X0.90 M DE ALTO	15,150.00
715	1442 CAMPANA DE EXTRACCIÓN EN ACERO INOXIDABLE CON 2 FILTROS TIPO LABERINTO MEDIDAS 1.20X .60X .60MTS	8,899.99
716	1443 CAMPANA DE EXTRACCIÓN EN ACERO INOXIDABLE CON 2 FILTROS TIPO LABERINTO MEDIDAS 1.20X .60X .60MTS	8,899.99
717	1444 MESA DE TRABAJO RUDO DE ACERO INOXIDABLE	1,508.00
718	1445 MESA DE TRABAJO RUDO DE ACERO INOXIDABLE	1,508.00
719	1446 MESA DE TRABAJO RUDO DE ACERO INOXIDABLE	1,508.00
720	1448 MESA DE TRABAJO RUDO DE ACERO INOXIDABLE	1,508.00
721	1449 MESA DE TRABAJO RUDO DE ACERO INOXIDABLE	1,508.00
722	1450 MESA DE TRABAJO RUDO DE ACERO INOXIDABLE	1,508.00
723	1451 MESA DE TRABAJO RUDO DE ACERO INOXIDABLE	1,508.00
724	1452 MESA DE TRABAJO RUDO DE ACERO INOXIDABLE	1,508.00
725	1453 MESA DE TRABAJO RUDO DE ACERO INOXIDABLE	1,508.00
726	1454 MESA DE TRABAJO RUDO DE ACERO INOXIDABLE	1,508.00
727	1455 MESA DE TRABAJO RUDO DE ACERO INOXIDABLE	1,508.00
728	1456 MESA DE TRABAJO RUDO DE ACERO INOXIDABLE	1,508.00
729	1457 MESA DE TRABAJO RUDO DE ACERO INOXIDABLE	1,508.00
730	1458 MESA DE TRABAJO RUDO DE ACERO INOXIDABLE	1,508.00
731	1459 MESA DE TRABAJO RUDO DE ACERO INOXIDABLE	1,508.00
732	1460 MESA DE TRABAJO RUDO DE ACERO INOXIDABLE	1,508.00
733	1461 MESA DE TRABAJO RUDO DE ACERO INOXIDABLE	1,508.00
734	1462 MESA DE TRABAJO RUDO DE ACERO INOXIDABLE	1,508.00
735	1463 MESA DE TRABAJO RUDO DE ACERO INOXIDABLE	1,508.00
736	1464 MESA DE TRABAJO RUDO DE ACERO INOXIDABLE	1,508.00
737	1465 MESA DE TRABAJO RUDO DE ACERO INOXIDABLE	1,508.00
738	1466 MESA DE TRABAJO RUDO DE ACERO INOXIDABLE	1,508.00
739	1467 44 BANCOS DE ACERO INOXIDABLE	28,072.00
740	1444 DEPENSADOR DE PISO (DESPACHADOR DE AGUA )	1,942.69
741	1468 PINTARRON BLANCO DE 2.40 X 1.20	2,599.99
742	1469 PINTARRON BLANCO DE 2.40 X 1.20	2,599.99
743	1470 PINTARRON BLANCO DE 2.40 X 1.20	2,599.99
744	1471 PINTARRON BLANCO DE 2.40 X 1.20	2,599.99
745	1472 PINTARRON BLANCO DE 2.40 X 1.20	2,599.99
746	475 TV. COLOR DIDADC. EN GABINETE	4,050.00
747	AC VIMSPLIT MIRAGE TITANIUM DE 170W. NS DFI930R-EEF121514080345 NS COMPRESOR OBF111514080346 (SALA DE JUNTAS)	3,890.00
748	AC VIMSPLIT MIRAGE TITANIUM DE 170W. NS DFI930R-EEF121514080381 NS COMPRESOR OBF111514080386 (SALA DE JUNTAS)	3,890.00
749	1428 TELEVISION DE 32" MARCA PHILIPS	4,626.54
750	1429 TELEVISION DE 32" MARCA PHILIPS	4,626.54
751	1283 VIDEO PROYECTOR INFOCUS NS-AZNR3000081MD-V2100	3,744.55
752	985 FROGBOAR MARCA SANYO , MODELO SR-36518M, N° DE SERIE 020808742	2,053.98
753	1438 AC VIMSPLIT DE TON SLO PRO	9,200.00
754	1431 LANCABEZAS CONTINUA Y TAPAZADO	3,538.00
755	1432 LANCABEZAS CON TINA Y TAPAZADO	3,538.00
756	1433 SILLA HIDRAULICA PARA CORTE DE CABELLO	4,524.00
757	1434 SILLA HIDRAULICA PARA CORTE DE CABELLO	4,524.00
758	1435 SILLA HIDRAULICA PARA CORTE DE CABELLO	4,524.00
759	1436 SILLA HIDRAULICA PARA CORTE DE CABELLO	4,524.00
760	1441 BILZON DE OJEANS Y SIGBENCINAS ELABORADO EN ACRILICO CRISTAL DE 3MM, MEDIDAS DE 24X25X17 Y 4 HERRAJES DE ACERO INOXIDABLE	2,174.40
761	1504 AEROCOOLER DE 4.80HPRES, MARCA MARXCOOL, MOTOR TRIFASICO	14,112.49
762	1505 AEROCOOLER DE 4.80HPRES, MARCA MARXCOOL, MOTOR TRIFASICO	14,112.49
763	1506 AEROCOOLER DE 4.80HPRES, MARCA MARXCOOL, MOTOR TRIFASICO	14,112.49
764	1507 PARRILLA DE 3 QUEMADORES EN LINEA EN ACERO INOXIDABLE MEDIDAS DE 1.50 X .60 X .90M TS DE ALTO	15,150.00
765	1508 PARRILLA DE 3 QUEMADORES EN LINEA EN ACERO INOXIDABLE MEDIDAS DE 1.50 X .60 X .90M TS DE ALTO	15,150.00
766	1509 CAMPANA DE EXTRACCIÓN EN ACERO INOXIDABLE CON 3 FILTROS TIPO LABERINTO, INCLUYE DUSCTO Y ECTRACTOS AXIAL-1500POM, MEDIDAS 1.50X .60X .60MTS	10,700.00
767	1510 CAMPANA DE EXTRACCIÓN EN ACERO INOXIDABLE CON 3 FILTROS TIPO LABERINTO, INCLUYE DUSCTO Y ECTRACTOS AXIAL-1500POM, MEDIDAS 1.50X .60X .60MTS	10,700.00
768	1473 MAQUINA CANTEAADORA DE 12" MOTOR 3HP, 220V, 60HZ, 3 FASES, 4 CUCHILLAS, MARCA SILVERLINE, MODELO DCW-112-3	55,995.81
769	1474 MAQUINA CEPILLO MOLDURADOR DE 13", CON 3 CUCHILLAS, 1.6HP, 220V, 1 FASE, MARCA SILVERLINE, MODELO DC-WMPH13	18,828.54
770	1475 MAQUINA SIERRA INGLETEADORA DE 10" DESLIZANTE, MOTOR DE 2HP, 110V, MONOFASICO, MARCA SILVERLINE, MODELO DC-SL-10-D	4,952.04

Código	Descripción del Bien	Valor HISTÓRICO
<b>BIENES MUEBLES</b>		
771	530 PANTALLA DE PROYECCION DE TRIPIE	1,280.20
772	19 MESA BINARIA PARA COMPUTADORA CON PORTATECLADO, PORTA CPU AL PISO Y BASE PARA MONITOR COLGANTE CON PROTECTOR DE VIDRIO	2,875.00
773	20 MESA BINARIA PARA COMPUTADORA CON PORTATECLADO, PORTA CPU AL PISO Y BASE PARA MONITOR COLGANTE CON PROTECTOR DE VIDRIO	2,875.00
774	25 MESA BINARIA PARA COMPUTADORA CON PORTATECLADO, PORTA CPU AL PISO Y BASE PARA MONITOR COLGANTE CON PROTECTOR DE VIDRIO	2,875.00
775	40 MESA BINARIA PARA COMPUTADORA CON PORTATECLADO, PORTA CPU AL PISO Y BASE PARA MONITOR COLGANTE CON PROTECTOR DE VIDRIO	2,875.00
776	263 MESA BINARIA PARA COMPUTADORA CON PORTATECLADO, PORTA CPU AL PISO Y BASE PARA MONITOR COLGANTE CON PROTECTOR DE VIDRIO	2,875.00
777	319 MESA BINARIA PARA COMPUTADORA CON PORTATECLADO, PORTA CPU AL PISO Y BASE PARA MONITOR COLGANTE CON PROTECTOR DE VIDRIO	2,875.00
778	320 MESA BINARIA PARA COMPUTADORA CON PORTATECLADO, PORTA CPU AL PISO Y BASE PARA MONITOR COLGANTE CON PROTECTOR DE VIDRIO	2,875.00
779	321 MESA BINARIA PARA COMPUTADORA CON PORTATECLADO, PORTA CPU AL PISO Y BASE PARA MONITOR COLGANTE CON PROTECTOR DE VIDRIO	2,875.00
780	322 MESA BINARIA PARA COMPUTADORA CON PORTATECLADO, PORTA CPU AL PISO Y BASE PARA MONITOR COLGANTE CON PROTECTOR DE VIDRIO	2,875.00
781	323 MESA BINARIA PARA COMPUTADORA CON PORTATECLADO, PORTA CPU AL PISO Y BASE PARA MONITOR COLGANTE CON PROTECTOR DE VIDRIO	2,875.00
782	324 MESA BINARIA PARA COMPUTADORA CON PORTATECLADO, PORTA CPU AL PISO Y BASE PARA MONITOR COLGANTE CON PROTECTOR DE VIDRIO	2,875.00
783	325 MESA BINARIA PARA COMPUTADORA CON PORTATECLADO, PORTA CPU AL PISO Y BASE PARA MONITOR COLGANTE CON PROTECTOR DE VIDRIO	2,875.00
784	326 MESA BINARIA PARA COMPUTADORA CON PORTATECLADO, PORTA CPU AL PISO Y BASE PARA MONITOR COLGANTE CON PROTECTOR DE VIDRIO	2,875.00
785	328 MESA BINARIA PARA COMPUTADORA CON PORTATECLADO, PORTA CPU AL PISO Y BASE PARA MONITOR COLGANTE CON PROTECTOR DE VIDRIO	2,875.00
786	328 CPU LANK TITAN 270, P.V. SERIE 093212276, MONITOR SERIE 4124MWE1X29, TECLADO, MOUSE.	10,899.70
787	355 CPU LANK TITAN 270, P.V. SERIE 093212251, MONITOR SERIE 4124MRF1238, TECLADO, MOUSE.	10,899.70
788	362 CPU LANK TITAN 270, P.V. SERIE 093212304, MONITOR SERIE 473MCR1X351, TECLADO, MOUSE.	10,899.70
789	368 CPU LANK TITAN 270, P.V. SERIE 093212196, MONITOR SERIE 473MCR1X351, TECLADO, MOUSE.	10,899.70
790	376 CPU LANK TITAN 270, P.V. SERIE 093212196, MONITOR SERIE 473MCR1X351, TECLADO, MOUSE.	10,899.70
791	376 CPU LANK TITAN 270, P.V. SERIE 093212184, MONITOR SERIE 473MCR1X351, TECLADO, MOUSE.	10,899.70
792	398 MESA PARA COMPUTADORA COLOR MEL.	9,947.75
793	402 MESA PARA COMPUTADORA COLOR MEL.	9,947.75
794	433 Impressora de Punto, Epson, Modelo LX-300, NS- GR072027 EPNALME	2,869.00
795	434 CPU LANK TITANNS-306523969 MTKOR- FAB08/07144830 MD-4039 LCO 17"	9,540.00
796	435 CPU LANK TITANNS-306523964 MTKOR- FAB08/07144830 MD-4039 LCO 17"	9,540.00
797	436 CPU LANK TITANNS-306523966 MTKOR- FAB08/07144830 MD-4039 LCO 17"	9,540.00
798	437 CPU LANK TITANNS-306523973 MTKOR- FAB08/07144830 MD-4039 LCO 17"	9,540.00
799	438 CPU LANK TITANNS-306523982 MTKOR- FAB08/07144830 MD-4039 LCO 17"	9,540.00
800	439 CPU LANK TITANNS-306523985 MTKOR- FAB08/07144830 MD-4039 LCO 17"	9,540.00
801	440 CPU LANK TITANNS-306523988 MTKOR- FAB08/07144830 MD-4039 LCO 17"	9,540.00
802	441 CPU LANK TITANNS-306523989 MTKOR- FAB08/07144830 MD-4039 LCO 17"	9,540.00
803	442 CPU LANK TITANNS-306523984 MTKOR- FAB08/07150910 MD-4039 LCO 17"	9,540.00
804	443 CPU LANK TITANNS-306523984 MTKOR- FAB08/07150910 MD-4039 LCO 17"	9,540.00
805	444 CPU LANK TITANNS-306523944 MTKOR- FAB08/07150910 MD-4039 LCO 17"	9,540.00
806	446 CPU LANK TITANNS-306523944 MTKOR- FAB08/07150910 MD-4039 LCO 17"	9,540.00
807	447 CPU LANK TITANNS-306523944 MTKOR- FAB08/07150910 MD-4039 LCO 17"	9,540.00
808	447 CPU LANK TITANNS-306523944 MTKOR- FAB08/07150910 MD-4039 LCO 17"	9,540.00
809	448 CPU LANK TITANNS-306523944 MTKOR- FAB08/07150910 MD-4039 LCO 17"	9,540.00
810	449 CPU LANK TITANNS-306523945 MTKOR- FAB08/07150910 MD-4039 LCO 17"	9,540.00
811	450 CPU LANK TITANNS-306523946 MTKOR- FAB08/07150910 MD-4039 LCO 17"	9,540.00
812	451 CPU LANK TITANNS-306523949 MTKOR- FAB08/07150910 MD-4039 LCO 17"	9,540.00
813	452 CPU LANK TITANNS-306523943 MTKOR- FAB08/07150910 MD-4039 LCO 17"	9,540.00
814	453 CPU LANK TITANNS-306523944 MTKOR- FAB08/07150910 MD-4039 LCO 17"	9,540.00
815	454 CPU LANK TITANNS-306523944 MTKOR- FAB08/07150910 MD-4039 LCO 17"	9,540.00
816	455 CPU LANK TITANNS-306523944 MTKOR- FAB08/07150910 MD-4039 LCO 17"	9,540.00
817	456 CPU LANK TITANNS-306523944 MTKOR- FAB08/07150910 MD-4039 LCO 17"	9,540.00
818	457 CPU LANK TITANNS-306523944 MTKOR- FAB08/07150910 MD-4039 LCO 17"	9,540.00
819	458 CPU LANK TITANNS-306523944 MTKOR- FAB08/07150910 MD-4039 LCO 17"	9,540.00
820	495 MULTIFUNCIONAL HP INSC020004000 "RECARGAS HUMANOS"	2,999.00
821	497 CHECKPOINT DE INTEL DIGITAL, MCA, FINGERPRINT READER HANISTER 1, MOD. H3000R, SN. 1942HP0138	2,575.20
822	MOUSE OPTICO GABINETE MONITORE WINDOWS 8.1 PRO, MONITOR NS-H21121930.0912 GHJM, 21.5", ED. GABINETE A 3 AJOS	11,686.84



Código	Descripción del Bien	Valor HISTÓRICO
<b>BIENES MUEBLES</b>		
823	CPU GHA-1982 INTEL CORE NS-26519 16450 A3.5GHZ MEMORIA 6GB DDR 3.0D-Tb. SATA-111 6GBPS DVD-RW VIDEO INTEL HD TECLADO USB.	11,656.84
824	MOUSE OPTICO GABINETE MONITOREE WINDOWS 8.1 PRO MONITOR NS-H2124110099 GHJUAZ1F 5' LED. GARANTIA 3 AÑOS CPU GHA-1982 INTEL CORE NS-26519 16450 A3.5GHZ MEMORIA 6GB DDR 3.0D-Tb. SATA-111 6GBPS DVD-RW VIDEO INTEL HD TECLADO USB.	11,656.84
825	MOUSE OPTICO GABINETE MONITOREE WINDOWS 8.1 PRO MONITOR NS-H2124110010 GHJUAZ1F 5' LED. GARANTIA 3 AÑOS CPU GHA-1982 INTEL CORE NS-26517 16450 A3.5GHZ MEMORIA 6GB DDR 3.0D-Tb. SATA-111 6GBPS DVD-RW VIDEO INTEL HD TECLADO USB.	11,656.84
826	MOUSE OPTICO GABINETE MONITOREE WINDOWS 8.1 PRO MONITOR NS-H2124110099 GHJUAZ1F 5' LED. GARANTIA 3 AÑOS CPU GHA-1982 INTEL CORE NS-26519 16450 A3.5GHZ MEMORIA 6GB DDR 3.0D-Tb. SATA-111 6GBPS DVD-RW VIDEO INTEL HD TECLADO USB.	11,656.84
827	ENRIADOR ALMENDRA AGUA WABE	2,961.25
828	GABINETE METALICO (BOBINA)	3,881.25
829	CAJONETE DE SONIDO COMPLETO (REPRODUCTOR Y GRABADORA DE CASETE. REPRODUCTOR DE DISCO. BOBINA)	34,359.71
830	M. COSEUR NO. BROTHER PEGADONES M. CB3878A.	28,130.08
831	M. OVERS FILLOS YAMATO M. YAF500H S. 02180(CABRCA)	24,495.00
832	M. BROTHER RECTAMARK III M. D828795-S S. 002870	10,580.00
833	VENTAJADORES	2,718.12
834	BANCO DE TRABAJO (MESA)	3,082.00
835	BANCO DE TRABAJO (MESA)	7,245.00
836	BANCO DE TRABAJO (MESA)	7,245.00
837	BANCO DE TRABAJO (MESA)	7,245.00
838	BANCO DE TRABAJO (MESA)	7,245.00
839	MAC DE COSEUR OVERLOOK - 4 HILOS BROTHER (MOD. 1034D). SERIE UJ0418 - 86U113298	3,749.25
840	Silla para corte de peluquería de campana y descamisador con espejos, fono vinyl color negro, alto 88 cm. Ancho 57 cm. y largo 57 cm.	2,817.50
841	Mesa para manicure de madera, fono de metaluminio color negro, 76 cm. de altura, 70 cm. de ancho y 38 cm. de largo.	4,729.25
842	Engendador Capacidad 8 lit. negro aluminio ABC	745.00
843	Libro de madera COLOR WNO Dkt 1.8 x 1.1 x 40, con tapa cont. 4 divisiones.	3,220.00
844	AIRE AC TRAINER MINI DE 1 TONELAJA NS-35506001301 (361306000038)	5,625.00
845	AIRE AC TRAINER DE 1.5 TONELAJA NS-3514960002021 (361626000011)	7,125.00
846	SILLA DE PALETA PUPITRE	4,071.00
847	ENRIADOR DE AGUA NS-SIT04M1093 MARCA GENERAL ELÉCTRICO DE 02 TOMAS AGUA FRÍA Y CALIENTE	2,185.00
848	MAC DE COSEUR FACILTA SINGER MD-288 CS56 NS-C2811181	3,088.96
849	MAC DE COSEUR FACILTA SINGER MD-288 CS56 NS-C2812722	3,088.96
850	MAQUINA DE COSEUR FACILTA SINGER MD-288 CS56 NS-C2812108	3,088.96
851	MAQUINA DE COSEUR FACILTA SINGER MD-288 CS56 NS-C2812126	3,088.96
852	LAVACABEZAS CON SILLON INTEGRADO Y JUEGO DE LLAVES	6,384.00
853	TORNO PARALELO CONT. NUMERO MAT100311 F-38	315,700.00
854	FRESADORA UNIVERSAL M0010072 F-38	296,600.00
855	FRESADORA UNIVERSAL M0010038 F-38	296,600.00
856	ELECTROEROSIONADORA M00100438 F-38	1,333,560.00
857	BANCO DE TRABAJO (MESA) (MARBETE ANTERIOR 330)	7,245.00
858	BANCO DE TRABAJO (MESA) (MARBETE ANTERIOR 330)	7,245.00
859	CONJUNTO EJECUTIVO FORMADO POR ESCRITORIO E.E.C., ARCHIVERO HORIZONTAL, CESTO PARA PAPELES, COLOR CAJERA	10,729.50
860	CONJUNTO SECRETARIAL DE BISERO ANGULAR ESCRITORIO SECRETARIAL COLOR CAJERA	13,110.00
861	ESCRITORIO SECRETARIAL METALICO (CHINO)	3,335.00
862	SILLA SECRETARIAL RESPALDO ALTO COLOR NEGRO	2,955.00
863	ARCHIVERO METALICO DE CUATRO GAVETAS TAMANO OFICIO	1,882.82
864	ARCHIVERO METALICO DE CUATRO GAVETAS TAMANO OFICIO	1,882.82
865	BANCO LABORATORIO LINEA ESTIDANTANTE, ASIENTO DE MADERA ELECTRICIDAD TUBULAR COLOR NEGRO	2,748.50
866	SILLA SECRETRIAL ERGONOMICA	1,230.02
867	SILLA SECRETRIAL ERGONOMICA	749.00
868	ESCRITORIO TIPO GRAPADE 2.0 X 60 CON UN CAJON Y UNA GAVETA DE ARCHIVO COLOR CAJERA NEGRO	2,294.25
869	MESA MUEBLES DE 60 X 40 EN MUEBLES CAJERA NEGRO	1,006.25
870	SILLA SECRETRIAL MODELO E-50 TAREZADO EN TEA COLOR NEGRO	803.05
871	SILLA DE PLASTICO CON BASE TUBULAR COLOR NEGRO	5,966.50
872	ACMINSPILT MIRAGE SNEC 162FR30830493 UNIDAD S5MCC162FR3080773	5,539.13
873	ACMINSPILT MIRAGE SNEC 162FR30830564 UNIDAD S5MCC162FR3080773	5,539.13
874	ACMINSPILT MIRAGE SNEC 162FR3083070 UNIDAD S5MCC162FR30801108	5,539.13
875	MESAS PLEGABLES DE 1.20 X 1.45 CON CUBIERTA DE PLASTICO BASE TUBULAR DE 38" CAL. 18 TERMINADOR EN PINTURA EPOXICA	4,508.00
876	ENRIADOR DE AGUA MARCA BE DE DOS TOMAS AGUA FRÍA Y CALIENTE COLOR ALMENDRA	2,242.50
877	AC VENTANA M8111000186 MIRAGE	5,148.82
878	AC VENTANA M8111000170 MIRAGE	10,889.70
879	AC VENTANA M8111000224 MIRAGE	10,889.70
880	AC VENTANA M8111000224 MIRAGE	10,889.70

Código	Descripción del Bien	Valor HISTÓRICO
<b>BIENES MUEBLES</b>		
881	AC VENTANA M8111000022 MIRAGE	5,148.82
882	Misplit NSDFUSOR 801101810 NS CONDENSADOR 80210089 MIRAGE	4,984.32
883	Misplit NSDFUSOR 801101892 NS CONDENSADOR 80210028 MIRAGE	4,984.32
884	TV DAEWOO 20" SERIE MT01A1120. CHECAR PUEDE ESTAR REPETIDA DE AREA DE INGLES	3,220.00
885	SIJAS DE VISITA COLOR NEGRO	19,575.00
886	MESAS PLEGABLES (MARBETE ANT 474 ) DE 1.20 X 1.45 CON CUBIERTA DE PLASTICO BASE TUBULAR DE 38" CAL. 18 TERMINADOS EN PINTURA EPOXICA	4,508.00
887	ESTANTES METALICOS CON 5 ENTREPANOS CALIBRE 24 REFUERZO INFERIOR 0.40X0.85	3,874.40
888	AC MINSPILT MIRAGE	6,449.99
889	AC MINSPILT MIRAGE	6,449.99
890	TELEVISION DE 32" MARCA PHILIPS	4,626.54
891	TANQUE DE GAS DE 45KG VERTICAL	1,374.99
892	MADERA DE DOS PUERTAS CON LLAVE	3,770.00
893	BANCOS PARA LABORATORIO	8,700.00
894	CAJAS PARA MASAS	3,480.00
895	CAJAS PARA MASAS	3,480.00
896	SILLA HIDRAULICA PARA CORTE DE CABELLO	4,524.00
897	SILLA HIDRAULICA PARA CORTE DE CABELLO	4,524.00
898	SILLA HIDRAULICA PARA CORTE DE CABELLO	4,524.00
899	MESA PARA EMPOTRAR MANIQUINES	1,798.00
900	MESA PARA EMPOTRAR MANIQUINES	1,798.00
901	PUPITRES PARA ADULTO	6,612.00
902	BICION DE OJALAS Y SUGERENCIAS ELABORADAS EN ACILLO CRISTAL DE 3MM MEDIDAS DE 26X24X17 Y HERRAJES DE ACERO INOXIDABLE	2,784.00
903	MAQUINA DE COSEUR FACILTA	3,479.00
904	MAQUINA DE COSEUR FACILTA	3,479.00
905	MAQUINA DE COSEUR FACILTA	3,479.00
906	MAQUINA DE COSEUR FACILTA	3,479.00
907	MAQUINA DE COSEUR FACILTA	3,479.00
908	MAQUINA DE COSEUR FACILTA	3,479.00
909	MAQUINA DE COSEUR FACILTA	3,479.00
910	MAQUINA DE COSTURA MARCA SINGER, MODELO FACILTA PRO 4411, SERIAL 4411ZHC183006082	4,091.20
911	MAQUINA DE COSTURA MARCA SINGER, MODELO FACILTA PRO 4411, SERIAL 4411ZHC183006038	4,091.20
912	PINTARRON BLANCO DE 2.40 X 1.20	2,569.97
913	REFRIGERADOR VERTICAL DE 1 PUERTA MARCA NIETO	14,758.88
914	BANDIDA DE 4.5 L3 MARCA KITCHENAID	8,405.36
915	LAVACABEZAS CON TINA EN FIBRA DE VIDRIO Y ESTRUCTURA EN MDF. COLOR NEGRO	5,486.80
916	ESTUFA MARCA MAME, MODELO EM7600INE. SERIAL 1510L087891	3,998.99
917	REFRIGERADOR DE 18 MARCA WHIRLPOOL, MODELO WT8007D SERIAL W18007D SERIAL 551738906	6,217.60
918	PROYECTOR INFOCUS INTA 3000 LUMENES NS BVM914900559	5,138.80
919	VIDEO PROYECTOR MARCA BENQ	6,217.60
920	MESA PARA COMPUTADORA COLOR WIEL CON PORTATECLADO Y PORTA CPU	1,408.75
921	MESA PARA COMPUTADORA COLOR WIEL	500.25
922	MESA PARA COMPUTADORA COLOR WIEL	500.25
923	MESA PARA COMPUTADORA COLOR WIEL CON PORTATECLADO Y PORTA CPU	500.25
924	MESA PARA COMPUTADORA COLOR WIEL CON PORTATECLADO Y PORTA CPU	1,408.75
925	MESA PARA COMPUTADORA COLOR WIEL CON PORTATECLADO Y PORTA CPU	1,408.75
926	MESA PARA COMPUTADORA COLOR WIEL CON PORTATECLADO Y PORTA CPU	1,408.75
927	MESA PARA COMPUTADORA COLOR WIEL CON PORTATECLADO Y PORTA CPU	1,408.75
928	MESA PARA COMPUTADORA COLOR WIEL CON PORTATECLADO Y PORTA CPU	1,408.75
929	MESA PARA COMPUTADORA COLOR WIEL CON PORTATECLADO Y PORTA CPU	1,408.75
930	MESA PARA COMPUTADORA COLOR WIEL CON PORTATECLADO Y PORTA CPU	1,408.75
931	MESA PARA COMPUTADORA COLOR WIEL CON PORTATECLADO Y PORTA CPU	1,408.75
932	MESA PARA COMPUTADORA COLOR WIEL CON PORTATECLADO Y PORTA CPU	1,408.75
933	MESA PARA COMPUTADORA COLOR WIEL CON PORTATECLADO Y PORTA CPU	1,408.75
934	MESA PARA COMPUTADORA COLOR WIEL CON PORTATECLADO Y PORTA CPU	1,408.75
935	MESA PARA COMPUTADORA COLOR WIEL CON PORTATECLADO Y PORTA CPU	1,408.75
936	MESA PARA COMPUTADORA COLOR WIEL CON PORTATECLADO Y PORTA CPU	1,408.75
937	MESA PARA COMPUTADORA COLOR WIEL CON PORTATECLADO Y PORTA CPU	1,408.75
938	MESA PARA COMPUTADORA COLOR WIEL CON PORTATECLADO Y PORTA CPU	1,408.75
939	MESA PARA COMPUTADORA COLOR WIEL CON PORTATECLADO Y PORTA CPU	1,408.75
940	MESA PARA COMPUTADORA COLOR WIEL CON PORTATECLADO Y PORTA CPU	1,408.75
941	MESA PARA COMPUTADORA COLOR WIEL CON PORTATECLADO Y PORTA CPU	1,408.75
942	CPU LANK TITAN 2700 SERIE 095121265 MONITOR SERIE 412MAGZ1266, TECLADO MOUSE (EN MAGDALENA)	10,889.70
943	CPU LANK TITAN 2700 SERIE 095121265 MONITOR SERIE 412MAGZ1266, TECLADO MOUSE (EN SANTA ANA)	10,889.70
944	CPU LANK TITAN 2700 SERIE 095121265 MONITOR SERIE 412MAGZ1266, TECLADO MOUSE (EN SANTA ANA)	10,889.70

Código	Descripción del Bien	Valor HISTORICO
<b>BIENES MUEBLES</b>		
945	CPU LANX TITAN 2700 SERIE 650521284. MONITOR SERIE 412M0WV2599 TECLADO MOUSE (EN SANTA ANA)	10,899.70
946	CPU LANX TITAN 2700 SERIE 650521238. MONITOR SERIE 412M0WV2599 TECLADO MOUSE (SANTA ANA)	10,899.70
947	CPU LANX TITAN 2700 SERIE 650521238. MONITOR SERIE 412M0WV2576. TECLADO MOUSE (MAGDALENA)	10,899.70
948	CPU LANX TITAN 2700 SERIE 650521244. MONITOR SERIE 412M0WV2604. TECLADO MOUSE (MAGDALENA)	10,899.70
949	CPU LANX TITAN 2700 SERIE 650521282. MONITOR SERIE 412M0WV2421. TECLADO MOUSE (MAGDALENA)	10,899.70
950	CPU LANX TITAN 2700 SERIE 650521281. MONITOR SERIE 412M0WV2549. TECLADO MOUSE (MAGDALENA)	10,899.70
951	CPU LANX TITAN 2700 SERIE 650521209. MONITOR SERIE 412M0WV2583. TECLADO MOUSE (EN SANTA ANA)	10,899.70
952	CPU LANX TITAN 2700 SERIE 650521216. MONITOR SERIE 412M0WV2587. TECLADO MOUSE (EN SANTA ANA)	10,899.70
953	CPU LANX TITAN 2700 SERIE 650521215. MONITOR SERIE 412M0WV2587. TECLADO MOUSE (MAGDALENA)	10,899.70
954	CPU LANX TITAN 2700 SERIE 650521215. MONITOR SERIE 412M0WV2587. TECLADO MOUSE (EN SANTA ANA)	10,899.70
955	CPU LANX TITAN 2700 SERIE 650521204. MONITOR SERIE 412M0WV1745. TECLADO MOUSE (MAGDALENA)	10,899.70
956	CPU LANX TITAN 2700 SERIE 650521205. MONITOR SERIE 412M0WV1284. TECLADO MOUSE (EN SANTA ANA)	10,899.70
957	CPU LANX TITAN 2700 SERIE 650521200. MONITOR SERIE 412M0WV1727. TECLADO MOUSE (EN SANTA ANA)	10,899.70
958	CPU LANX TITAN 2700 SERIE 650521202. MONITOR SERIE 412M0WV1726. TECLADO MOUSE (MAGDALENA)	10,899.70
959	CPU LANX TITAN 2700 SERIE 650521202. MONITOR SERIE 412M0WV1280. TECLADO MOUSE (SANTA ANA)	10,899.70
960	CPU LANX TITAN 2700 SERIE 650521209. MONITOR SERIE 412M0WV1281. TECLADO MOUSE (EN SANTA ANA)	10,899.70
961	CPU LANX TITAN 2700 SERIE 650521285. MONITOR SERIE 412M0WV1741. TECLADO MOUSE (MAGDALENA)	10,899.70
962	CPU LANX TITAN 2700 SERIE 650521209. MONITOR SERIE 412M0WV1285. TECLADO MOUSE (EN SANTA ANA)	10,899.70
963	CPU LANX TITAN 2700 SERIE 650521287. MONITOR SERIE 412M0WV1285. TECLADO MOUSE (MAGDALENA)	10,899.70
964	CPU LANX TITAN 2700 SERIE 650521288. MONITOR SERIE 412M0WV1287. TECLADO MOUSE (EN SANTA ANA)	10,899.70
965	CPU LANX TITAN 2700 SERIE 650521205. MONITOR SERIE 412M0WV1746. TECLADO MOUSE (MAGDALENA)	10,899.70
966	CPU LANX TITAN NS- 80952982 MOTOR FABRUT01527U1L00 17" MD-4030	9,540.00
967	CPU LANX TITAN NS- 80953008 MOTOR FABRUT01541U1L00 17" MD-4030	9,540.00
968	CPU LANX TITAN NS- 80953008 MOTOR FABRUT01588U1L00 17" MD-4030	9,540.00
969	CPU LANX TITAN NS- 80953009 MOTOR FABRUT01576U1L00 17" MD-4030	9,540.00
970	CPU LANX TITAN NS- 80953028 MOTOR FABRUT01541U1L00 17" MD-4030	9,540.00
971	CPU LANX TITAN NS- 80953032 MOTOR FABRUT01542U1L00 17" MD-4030	9,540.00
972	CPU LANX TITAN NS- 80953027 MOTOR FABRUT01532U1L00 17" MD-4030	9,540.00
973	CPU LANX TITAN NS- 80953058 MOTOR FABRUT01536U1L00 17" MD-4030	9,540.00
974	CPU LANX TITAN NS- 80953053 MOTOR FABRUT01536U1L00 17" MD-4030	9,540.00
975	CPU LANX TITAN NS- 80953054 MOTOR FABRUT01542U1L00 17" MD-4030	9,540.00
976	CPU LANX TITAN NS- 80953004 MOTOR FABRUT01542U1L00 17" MD-4030	9,540.00
977	CPU LANX TITAN NS- 80953089 MOTOR FABRUT01698U1L00 17" MD-4030	9,540.00
978	CPU LANX TITAN NS- 80953055 MOTOR FABRUT01532U1L00 17" MD-4030	9,540.00
979	CPU LANX TITAN NS- 80953046 MOTOR FABRUT01591U1L00 17" MD-4030	9,540.00
980	CPU LANX TITAN NS- 80953061 MOTOR FABRUT01430U1L00 17" MD-4030	9,540.00
981	CPU LANX TITAN NS- 80953091 MOTOR FABRUT01531U1L00 17" MD-4030	9,540.00
982	CPU LANX TITAN NS- 80953097 MOTOR FABRUT01531U1L00 17" MD-4030	9,540.00
983	CPU LANX TITAN NS- 80953092 MOTOR FABRUT01530U1L00 17" MD-4030	9,540.00
984	CPU LANX TITAN NS- 80953093 MOTOR FABRUT01530U1L00 17" MD-4030	9,540.00
985	CHECADOR DE RUEDA DIGITAL, NICKA, FINGERPRINT READER HANSTER LT, (MOD. HF008M, SN 1420HP0152	2,575.20
986	EQUIPO DE COMPUTO DELL N5017Z81T2597	10,254.00
987	MONITOR LANX LX7001T LCD 17-80CMNS	1,624.00
988	CPU GHA NS 32867 134150 GHZ/4GB/80DRY PROVEEDOR SIMSON	6,716.40
989	CPU LANX TITAN NS- 80953014 MOTOR FABRUT01546U1L00 17" MD-4030 ANTES 478	9,540.00
990	CPU LANX TITAN NS- 80953024 MOTOR FABRUT01545U1L00 17" MD-4030 (MARBETE ANTERIOR 478)	9,540.00
991	CPU LANX TITAN NS- 80952989 MOTOR FABRUT01546U1L00 17" MD-4030 (MARBETE ANTERIOR 480)	9,540.00
992	CPU LANX TITAN NS- 80953005 MOTOR FABRUT01546U1L00 17" MD-4030 (MARBETE ANT. 481)	9,540.00
993	CPU LANX TITAN NS- 80953006 MOTOR FABRUT01546U1L00 17" MD-4030 (MARBETE ANT. 483)	9,540.00
994	CPU GHA -982 INTEL CORE NS 25357 184150 A3 3.56GHZ MEMORIA 6GB DDR 3-3D-TB, SATA-111 6GBPS DVD-RW VIDEO INTEL HD TECLADO USB	9,540.00
995	MOUSE OPTICO GABINETE MINI DORSE WMO20NS.1 PROYAMONITORNS-R0124110290 GHM421.5" LED, GARANTIA 3 AÑOS	11,656.84
996	MOUSE OPTICO GABINETE MINI DORSE WMO20NS.1 PROYAMONITORNS-R0124110294 GHM421.5" LED, GARANTIA 3 AÑOS	11,656.84
997	CPU GHA-982 INTEL CORE NS 25358 184150 A3 3.56GHZ MEMORIA 6GB DDR 3-3D-TB, SATA-111 6GBPS DVD-RW VIDEO INTEL HD TECLADO USB	11,656.84
998	CPU GHA-982 INTEL CORE NS 25357 184150 A3 3.56GHZ MEMORIA 6GB DDR 3-3D-TB, SATA-111 6GBPS DVD-RW VIDEO INTEL HD TECLADO USB	11,656.84
999	MOUSE OPTICO GABINETE MINI DORSE WMO20NS.1 PROYAMONITORNS-R0124110294 GHM421.5" LED, GARANTIA 3 AÑOS	11,656.84
1000	MOUSE OPTICO GABINETE MINI DORSE WMO20NS.1 PROYAMONITORNS-R0124110294 GHM421.5" LED, GARANTIA 3 AÑOS	11,656.84
1001	MOUSE OPTICO GABINETE MINI DORSE WMO20NS.1 PROYAMONITORNS-R0124110294 GHM421.5" LED, GARANTIA 3 AÑOS	7,249.00
1002	MOUSE OPTICO GABINETE MINI DORSE WMO20NS.1 PROYAMONITORNS-R0124110294 GHM421.5" LED, GARANTIA 3 AÑOS	3,208.00
1003	MULTIFUNCIONAL MARCA CANON MOD. MC2410 SERIAL N° W00183666	709.00
1004	LAP TOP MARCA ACER MOD. E51 SERIAL N° NNAZ584.02264114ECS680	4,999.00

Código	Descripción del Bien	Valor HISTORICO
<b>BIENES MUEBLES</b>		
1003	2 SELLA APILABLE PLASTICO COLOR NARANJA W1040075 (01 MAL ESTADO)	793.50
1004	ANALIZADOR OSCILOSCOPIO M010004	195,000.00
1005	ANALIZADOR MULTIPLE M010004	21,000.00
1006	PLUMA LEVANTADORA M0100080	6,230.00
1007	PLUMA LEVANTADORA M0100080	2,680.00
1008	29 PRESNA "P" M0100083	12,017.34
1009	ADJUTAMENTO DE MONVALE M0300065	15,500.00
1010	40 SOLDADORA ELECTRICA M0310011	6,203.00
1011	43 ESMERIL DOBLE E 3010008	560.00
1012	65 REFRESCADOR DE BODICAS M020065H	13,800.00
1013	73 MESA MOVIL PARA MOTOR M 1940033	570.00
1014	75 ESTANTE TIPO D10400048	3,516.34
1015	76 ANAQUEL DE 60 CMS M0400065	3,907.64
1016	101 BANCO DE COMPROMISO M0300008	331,800.00
1017	103 CAM DE BOMBAS M0300015	38,341.00
1018	107 MAQUINA SOBRELADORA M100000	7,766.00
1019	117 MOTOR DETROIT M0600008	133,860.00
1020	118 KIT ENSAMBLADO DE TROIT M0600080	37,747.00
1021	129 PARRILLA BLANCO	3,047.50
1022	145 MANG SUPER NAPINA M0100015	5,930.00
1023	150 CALEFACTOR AMBIENTE	2,548.40
1024	328 APROXIMADOR MARCA MASTER COOL SIN NUMERO DE SERIE	4,991.00
1025	338 BIRO PARTE DEL PAQUETE DE BELLEZA	0.00
1026	379 BANCO DE TRABAJO (MESA)	3,999.00
1027	380 MESA MOVIL PARA MOTOR	570.00
1028	381 MESA MOVIL PARA MOTOR	570.00
1029	382 MESA MOVIL PARA MOTOR	570.00
1030	383 MESA MOVIL PARA MOTOR	570.00
1031	464 MAQUINA DE COSER, JANOME, MD-304, NS-1000693 (SANTA ANA)	1,598.00
1032	465 MAQUINA DE COSER, JANOME, MD-304, NS-1000696 (MARIAS)	1,598.00
1033	466 MAQUINA DE COSER, JANOME, MD-304, NS-1000629 (SANTA ANA)	1,598.00
1034	467 MAQUINA DE COSER, JANOME, MD-304, NS-1000691 (SANTA ANA)	1,598.00
1035	469 MAQUINA DE COSER, JANOME, MD-304, NS-10007033	1,598.00
1036	470 MAQUINA DE COSER, JANOME, MD-304, NS-10006913	1,598.00
1037	473 MAQUINA DE COSER, JANOME, MD-304, NS-1000695 (MARIAS)	1,598.00
1038	521 ESTUFA MARCA ACROS DE 6 HORILLAS Y HORNO (SE ENCUENTRA EN SANTA ANA)	43,511.00
1039	528 EQUIPO MILLER, COMPUESTO DE 6 HORILLAS Y HORNO (SE ENCUENTRA EN SANTA ANA)	42,185.00
1040	529 MAQUINA DE COSER, JANOME, MD-304, NS-1000695 (MARIAS)	61,238.74
1041	531 MAQUINA DE COSER, JANOME, MD-304, NS-1000695 (MARIAS)	61,238.74
1042	532 MAQUINA DE COSER, JANOME, MD-304, NS-1000695 (MARIAS)	61,238.74
1043	533 MAQUINA DE COSER, JANOME, MD-304, NS-1000695 (MARIAS)	43,036.00
1044	534 MAQUINA DE COSER, JANOME, MD-304, NS-1000695 (MARIAS)	75,640.00
1045	535 MAQUINA DE COSER, JANOME, MD-304, NS-1000695 (MARIAS)	38,389.00
1046	536 Caja para soldadura. ( tipo electrotip)	3,292.74
1047	537 Equipo de mecanizado de corte	17,539.00
1048	538 Envari de banco (Para pedala de 6")	2,155.00
1049	539 Envari de banco (Para pedala de 6")	2,272.00
1050	540 Envari de banco (Para pedala de 6")	3,560.00
1051	542 Envari de banco (Para pedala de 6")	3,560.00
1052	543 Envari de banco (Para pedala de 6")	2,200.00
1053	545 MESA DE TRABAJO CON COBERTURA DE MADERA	2,495.00
1054	551 MAQUINA DE SOLDADURA DE W CRIVE ROLL LULLER	2,495.00
1055	552 MAQUINA DE SOLDADURA DE W CRIVE ROLL LULLER	3,598.00
1056	553 MAQUINA DE SOLDADURA DE W CRIVE ROLL LULLER	3,598.00
1057	560 REFRIGERADOR TIPO COCINA INDUSTRIAL	14,309.06
1058	561 ESTUFA TIPO COCINA INDUSTRIAL, 4 QUEMADORES MARCA WARESA MD-408H	6,496.00
1059	562 HORNOS MICROONDAS TIPO COCINA INDUSTRIAL KITCHEND AID MD-375W	2,737.60
1060	563 BATEDORA PARA COCINA INDUSTRIAL, 4 QUEMADORES MARCA WARESA MD-408H	6,957.68
1061	564 HORNOS MICROONDAS TIPO COCINA INDUSTRIAL KITCHEND AID MD-375W	11,132.98
1062	565 HORNOS MICROONDAS TIPO COCINA INDUSTRIAL KITCHEND AID MD-375W	23,197.88
1063	584 HORNOS MICROONDAS TIPO COCINA INDUSTRIAL KITCHEND AID MD-375W	3,422.00
1064	585 HORNOS MICROONDAS TIPO COCINA INDUSTRIAL KITCHEND AID MD-375W	1,899.99
1065	586 HORNOS MICROONDAS TIPO COCINA INDUSTRIAL KITCHEND AID MD-375W	1,899.99
1066	587 HORNOS MICROONDAS TIPO COCINA INDUSTRIAL KITCHEND AID MD-375W	1,899.99
1067	588 HORNOS MICROONDAS TIPO COCINA INDUSTRIAL KITCHEND AID MD-375W	1,899.99
1068	589 HORNOS MICROONDAS TIPO COCINA INDUSTRIAL KITCHEND AID MD-375W	1,899.99

Código	Descripción del Bien	Valor HISTORICO
<b>BIENES MUEBLES</b>		
1069	CALEFACTOR SI 315 LP	1.899,99
1070	CALEFACTOR SI 315 LP	1.899,99
1071	BOILER DE GAS	2.800,00
1072	CESTO METALICO PABASURA	0,00
1073	7. ESCRITORIO DOS FOLIOS TALEE M1010002	743,00
1074	124. ESCRITORIO UN FOLIO TALEE CON GAVETA 20 X 60 X 75	2.415,00
1075	136. ARCHIVERO METALICO 4 GAVETAS LINEA Z	1.789,75
1076	249. CREDENSA DOS FRENTAS CORREDIZAS 1,60 X 0,40 X 0,35	3.105,00
1077	250. ENFRIADOR DE GASES	2.961,25
1078	VIDEOCISTERA MARCA MITSUBISHI	4.251,25
1079	346. ARCHIVERO DE LAMINA 4 CAJONES	920,00
1080	347. ARCHIVERO DE LAMINA DE 4 CAJONES	920,00
1081	348. ARCHIVERO DE LAMINA DE 4 CAJONES	920,00
1082	349. ARCHIVERO DE LAMINA DE 4 CAJONES	920,00
1083	432. Activador. COLOR ARENA tres cajones, dimensiones ancho 19 1/2" y profundidad del cajón 24", alto 36".	2.645,00
1084	440. Pintura. Color. blanco, con baldosador de aluminio, de 1,20 x 2,40 Mts.	3.705,00
1085	441. Empuñador. Capacidad 8 kg. tubo aluminio ABC.	724,50
1086	448. ARCHIVERO METALICO LINEA ANQUELES DE 4 GAVETAS TAMAÑO OFICIO COLOR ARENA	4.416,00
1087	450. SILLA ESCRITORIA CON BANCOS	1.449,00
1088	452. GAVETA METALICA DE DOS PUERTAS CON LLAVE COLOR ARENA	2.975,05
1089	455. GAVETA METALICA DE DOS PUERTAS CON LLAVE COLOR ARENA	2.990,00
1090	458. ARCHIVERO METALICO TAMAÑO OFICIO COLOR ARENA CON LLAVE	5.036,00
1091	460. MENSAS DE PLASTICO FLECIBLES COLOR BLANCAS	4.555,81
1092	461. SILLAS DE VISITA COLOR NEGRO ASIENTO DE TELA CON BASE TUBULAR ( SANTA ANA)	0,00
1093	462. Impresora de Punto. Epson. Modelo LX-300. NS-GRD927515	2.899,00
1094	501. AC MINISPLIT NIS. DFR- SMC21221D83500591. COMP NIS. SMC21221D83500520. MIRAGE FIO CALOR 1 TON.	4.638,74
1095	502. IMPRESORA LASER. LEHP P2015 S. OMB1NA209	2.987,00
1096	503. ESCRITORIO SECRE FARRAL. TIPO GRAPA DE 160X60X75 HELIX MINI 28MM. CERRADURA CALON LAPICERO Y UNA GAVETA DE ARCHIVO. COLOR CAJABA NEGRO.	2.499,00
1097	504. ESCRITORIO SECRE FARRAL. TIPO GRAPA DE 160X60X75 HELIX MINI 28MM. CERRADURA CALON LAPICERO Y UNA GAVETA DE ARCHIVO. COLOR CAJABA NEGRO.	2.737,00
1098	505. ARENA.	6.138,70
1099	506. ABANICO DE REVESTIA ALPINE. RE.IND.-CHS18721 RASAS METALICAS DE 18".	3.031,40
1100	508. MENSAS PLEGABLES DE 1,20 X 1,4 X 75 CON CUBIERTA DE PLASTICO BASE TUBULAR DE 1/4 CAL 18 TERMINADOS EN PINTURA EPOXICA.	3.381,00
1101	510. PIAZARROU BLANCOE L 10X2,20	2.080,02
1102	512. AMPULADOR. 700-MCT CASSET P10 MICROFONOS. TRUMPEITA RUDSON RU 30100 ALUMINO	2.139,90
1103	515. AC VENTANA DE 811000328 MIRAGE MOS JACC24E1J	5.148,82
1104	516. AC VENTANA DE 811000228 MIRAGE	5.148,82
1105	517. AC VENTANA DE 811000228 MIRAGE	5.148,82
1106	518. AC VENTANA DE 811000228 MIRAGE	5.148,82
1107	519. AC VENTANA DE 811000128 MIRAGE	5.148,82
1108	520. Minisplit modelo Absolut X. SMC22E7Y. NSDFUSOR 8H10747Z. NSCONDENSADOR R21D10410. MIRAGE	7.353,11
1109	526. MULTIFUNCIONAL HP NSCANZCBW1AM	2.999,00
1110	548. ESCRITORIO ACTIVO	7.842,00
1111	560. CANON PROTECTOR	9.629,00
1112	567. SILLA GRABATORIA SECRE FARRAL	603,20
1113	568. EXTINGUIDOR DE FUEGO	725,00
1114	609. SILLA VINIL NY ( imitación piel ) ASIGNADA A NOGALES	999,00
1115	596. BATEDORA DE 4,5 LTS MARCA WITCHEMAY ( a obregon )	8.405,36
1116	566. SILLAS DE VISITA COLOR NEGRO	21.750,00
1117	547. PANTALLA MURAL PARA PROTECCION	4.150,48
1118	603. MAQUINA DE COCER FACILITA	3.479,00
1119	604. MAQUINA DE COCER FACILITA	3.479,00
1120	605. MAQUINA DE COCER FACILITA	3.479,00
1121	606. MAQUINA DE COCER FACILITA	3.479,00
1122	55. ARCHIVERO EN LAMINA DE 4 CAJONES M10100034	1.203,82
1123	595. ESTUFA INDUSTRIAL CON HORNO DE 4 QUEMADORES ( a obregon )	19.641,12
1124	599. CAMA PARA MASAS	3.480,00
1125	600. CAMA PARA MASAS	3.480,00
1126	601. MESA PARA MANICURE	1.728,40
1127	597. BANCOS PARA LABORATORIO	2.088,00
1128	602. MESA PARA MANICURE	1.728,40
1129	BIZON DE QUEJAS Y SUGERENCIAS ELABORADO EN ACRILICO CRISTAL DE 3MM. MEDIDAS DE 25X26X17 Y 4 HERRAMES DE ACERO INOXIDABLE	2.794,00

Código	Descripción del Bien	Valor HISTORICO
<b>BIENES MUEBLES</b>		
1130	598. LICADORA INDUSTRIAL MARCA INTERNACIONAL EN ACERO INOXIDABLE	6.500,00
1131	612. MAQUINA DE COSTURA PORTATIL OVERLOCK. MARCA SINGER. MOD. 14HD844. SERIAL N° 52852107	6.071,20
1132	549. PIZARRON	1.695,46
1133	594. TELEVISION DE 32" MARCA PHILIPS	4.626,54
1134	ENFRIADOR DE BARRIL DE PLASTICO MARCA ESCRIMEX	2.018,40
1135	613. PINTARRON BLANCO DE 2,40 X 1,20	2.599,97
1136	78. SCANNER HP MODELO 5300CIV. SERIE TMB6R1182	3.680,00
1137	462. MENSAS PARA COMPUTADORA DE COLOR MIEL (ALMECEN)	994,75
1138	473. MESA PARA COMPUTADORA DE COLOR MIEL ( BELLEZA)	994,75
1139	597. MESA DIDACTICA BINARIA POPU. CON PORTATECLADO. PORTA CPU. AL. PISO. Y BASE PIVOTATOR COLGANTE CON PROTECTOR DE VIDRIO DE COLOR GRIS	4.473,57
1140	598. MESA DIDACTICA BINARIA POPU. CON PORTATECLADO. PORTA CPU. AL. PISO. Y BASE PIVOTATOR COLGANTE CON PROTECTOR DE VIDRIO DE COLOR GRIS	4.473,57
1141	599. MESA DIDACTICA BINARIA POPU. CON PORTATECLADO. PORTA CPU. AL. PISO. Y BASE PIVOTATOR COLGANTE CON PROTECTOR DE VIDRIO DE COLOR GRIS	4.473,57
1142	600. MESA DIDACTICA BINARIA POPU. CON PORTATECLADO. PORTA CPU. AL. PISO. Y BASE PIVOTATOR COLGANTE CON PROTECTOR DE VIDRIO DE COLOR GRIS	4.473,57
1143	635. MESA DIDACTICA BINARIA POPU. CON PORTATECLADO. PORTA CPU. AL. PISO. Y BASE PIVOTATOR COLGANTE CON PROTECTOR DE VIDRIO DE COLOR GRIS	4.473,56
1144	636. MESA DIDACTICA BINARIA POPU. CON PORTATECLADO. PORTA CPU. AL. PISO. Y BASE PIVOTATOR COLGANTE CON PROTECTOR DE VIDRIO DE COLOR GRIS	4.473,56
1145	637. MESA DIDACTICA BINARIA POPU. CON PORTATECLADO. PORTA CPU. AL. PISO. Y BASE PIVOTATOR COLGANTE CON PROTECTOR DE VIDRIO DE COLOR GRIS	4.473,56
1146	638. MESA DIDACTICA BINARIA POPU. CON PORTATECLADO. PORTA CPU. AL. PISO. Y BASE PIVOTATOR COLGANTE CON PROTECTOR DE VIDRIO DE COLOR GRIS	4.473,56
1147	639. MESA DIDACTICA BINARIA POPU. CON PORTATECLADO. PORTA CPU. AL. PISO. Y BASE PIVOTATOR COLGANTE CON PROTECTOR DE VIDRIO DE COLOR GRIS	4.473,56
1148	640. MESA DIDACTICA BINARIA POPU. CON PORTATECLADO. PORTA CPU. AL. PISO. Y BASE PIVOTATOR COLGANTE CON PROTECTOR DE VIDRIO DE COLOR GRIS	4.473,56
1149	641. MESA DIDACTICA BINARIA POPU. CON PORTATECLADO. PORTA CPU. AL. PISO. Y BASE PIVOTATOR COLGANTE CON PROTECTOR DE VIDRIO DE COLOR GRIS	4.473,56
1150	642. MESA DIDACTICA BINARIA POPU. CON PORTATECLADO. PORTA CPU. AL. PISO. Y BASE PIVOTATOR COLGANTE CON PROTECTOR DE VIDRIO DE COLOR GRIS	4.473,56
1151	643. MENSAS PARA COMPUTADORA DE COLOR MIEL ( BELLEZA)	4.473,56
1152	653. MENSAS PARA COMPUTADORA DE COLOR MIEL ( BELLEZA)	994,75
1153	656. MESA PARA COMPUTADORA DE COLOR MIEL ( BELLEZA)	994,75
1154	656. MENSAS PARA COMPUTADORA DE COLOR MIEL ( BELLEZA)	994,75
1155	657. MESA DIDACTICA BINARIA POPU. CON PORTATECLADO. PORTA CPU. AL. PISO. Y BASE PIVOTATOR COLGANTE CON PROTECTOR DE VIDRIO DE COLOR GRIS	4.473,56
1156	658. MESA DIDACTICA BINARIA POPU. CON PORTATECLADO. PORTA CPU. AL. PISO. Y BASE PIVOTATOR COLGANTE CON PROTECTOR DE VIDRIO DE COLOR GRIS	4.473,56
1157	659. MESA DIDACTICA BINARIA POPU. CON PORTATECLADO. PORTA CPU. AL. PISO. Y BASE PIVOTATOR COLGANTE CON PROTECTOR DE VIDRIO DE COLOR GRIS	2.875,00
1158	660. MESA DIDACTICA BINARIA POPU. CON PORTATECLADO. PORTA CPU. AL. PISO. Y BASE PIVOTATOR COLGANTE CON PROTECTOR DE VIDRIO DE COLOR GRIS	2.875,00
1159	661. MESA DIDACTICA BINARIA POPU. CON PORTATECLADO. PORTA CPU. AL. PISO. Y BASE PIVOTATOR COLGANTE CON PROTECTOR DE VIDRIO DE COLOR GRIS	2.875,00
1160	662. MESA DIDACTICA BINARIA POPU. CON PORTATECLADO. PORTA CPU. AL. PISO. Y BASE PIVOTATOR COLGANTE CON PROTECTOR DE VIDRIO DE COLOR GRIS	2.875,00
1161	663. MESA DIDACTICA BINARIA POPU. CON PORTATECLADO. PORTA CPU. AL. PISO. Y BASE PIVOTATOR COLGANTE CON PROTECTOR DE VIDRIO DE COLOR GRIS	2.875,00
1162	664. MESA DIDACTICA BINARIA POPU. CON PORTATECLADO. PORTA CPU. AL. PISO. Y BASE PIVOTATOR COLGANTE CON PROTECTOR DE VIDRIO DE COLOR GRIS	2.875,00
1163	665. MESA DIDACTICA BINARIA POPU. CON PORTATECLADO. PORTA CPU. AL. PISO. Y BASE PIVOTATOR COLGANTE CON PROTECTOR DE VIDRIO DE COLOR GRIS	2.875,00
1164	666. MESA DIDACTICA BINARIA POPU. CON PORTATECLADO. PORTA CPU. AL. PISO. Y BASE PIVOTATOR COLGANTE CON PROTECTOR DE VIDRIO DE COLOR GRIS	2.875,00
1165	667. MESA DIDACTICA BINARIA POPU. CON PORTATECLADO. PORTA CPU. AL. PISO. Y BASE PIVOTATOR COLGANTE CON PROTECTOR DE VIDRIO DE COLOR GRIS	2.875,00
1166	668. MESA DIDACTICA BINARIA POPU. CON PORTATECLADO. PORTA CPU. AL. PISO. Y BASE PIVOTATOR COLGANTE CON PROTECTOR DE VIDRIO DE COLOR GRIS	2.875,00
1167	669. MESA DIDACTICA BINARIA POPU. CON PORTATECLADO. PORTA CPU. AL. PISO. Y BASE PIVOTATOR COLGANTE CON PROTECTOR DE VIDRIO DE COLOR GRIS	2.875,00
1168	670. MESA DIDACTICA BINARIA POPU. CON PORTATECLADO. PORTA CPU. AL. PISO. Y BASE PIVOTATOR COLGANTE CON PROTECTOR DE VIDRIO DE COLOR GRIS	2.875,00
1169	671. MESA DIDACTICA BINARIA POPU. CON PORTATECLADO. PORTA CPU. AL. PISO. Y BASE PIVOTATOR COLGANTE CON PROTECTOR DE VIDRIO DE COLOR GRIS	2.875,00
1170	672. MESA PARA COMPUTADORA DE COLOR MIEL ( COSTURA)	2.875,00
1171	674. MESA PARA COMPUTADORA DE COLOR MIEL	994,75
1172	675. MESA PARA COMPUTADORA DE COLOR MIEL	994,75
1173	676. MENSAS PARA COMPUTADORA DE COLOR MIEL (ALMECEN)	994,75

Código	Descripción del Bien	Valor HISTORICO
<b>BIENES MUEBLES</b>		
1174	MESA PARA COMPUTADORA DE COLOR (COSTURA)	984.75
1175	CPU LANX TITAN S-95921230. MOTOR S-50400A00056. MD2700. P/V TECLADO. MOUSE	10,899.70
1176	Impresora laser MD-1320 NS-CHNCR12V2C Para imprimir mínimo 22 páginas por minuto, bandeja mínima de 250 hojas, memoria de 16 MB y 300 MHz de velocidad.	5,232.50
1177	Impresora laser MD-1320 NS-CHNCR12V2C Para imprimir mínimo 22 páginas por minuto, bandeja mínima de 250 hojas, memoria de 16 MB y 300 MHz de velocidad	5,232.50
1178	Scanner MICROTECH MD 700 NS- W232R00085 tamaño A4	6,785.00
1179	CPU LANX TITAN NS-608629381 MOTOR FABU8701448U0 LCO 17"-MD-4030	9,540.00
1180	CPU LANX TITAN NS-608629382 MOTOR FABU8701448U0 LCO 17"-MD-4030	9,540.00
1181	CPU LANX TITAN NS-308529274 MOTOR FABU8701448U0 LCO 17"	9,540.00
1182	CPU LANX TITAN NS-308529275 MOTOR FABU8701448U0 LCO 17"	9,540.00
1183	CPU LANX TITAN NS-308529276 MOTOR FABU8701448U0 LCO 17"	9,540.00
1184	CPU LANX TITAN NS-308529277 MOTOR FABU8701448U0 LCO 17"	9,540.00
1185	CPU LANX TITAN NS-308529278 MOTOR FABU8701448U0 LCO 17"	9,540.00
1186	CPU LANX TITAN NS-608629389 MOTOR FABU8701507U0 MD-4030 LCO 17"	9,540.00
1187	CPU LANX TITAN NS-608629390 MOTOR FABU8701507U0 MD-4030 LCO 17"	9,540.00
1188	CPU LANX TITAN NS-608629391 MOTOR FABU8701507U0 MD-4030 LCO 17"	9,540.00
1189	CPU LANX TITAN NS-608629392 MOTOR FABU8701507U0 MD-4030 LCO 17"	9,540.00
1190	CPU LANX TITAN NS-308529284 MOTOR FABU8701507U0 MD-4030 LCO 17"	9,540.00
1191	CPU LANX TITAN NS-308529285 MOTOR FABU8701507U0 MD-4030 LCO 17"	9,540.00
1192	CPU LANX TITAN NS-308529286 MOTOR FABU8701507U0 MD-4030 LCO 17"	9,540.00
1193	CPU LANX TITAN NS-308529287 MOTOR FABU8701507U0 MD-4030 LCO 17"	9,540.00
1194	CPU LANX TITAN NS-308529288 MOTOR FABU8701507U0 MD-4030 LCO 17"	9,540.00
1195	CPU LANX TITAN NS-308529289 MOTOR FABU8701507U0 MD-4030 LCO 17"	9,540.00
1196	CPU LANX TITAN NS-308529290 MOTOR FABU8701507U0 MD-4030 LCO 17"	9,540.00
1197	CPU LANX TITAN NS-308529291 MOTOR FABU8701507U0 MD-4030 LCO 17"	9,540.00
1198	CPU LANX TITAN NS-308529292 MOTOR FABU8701507U0 MD-4030 LCO 17"	9,540.00
1199	CPU LANX TITAN NS-308529293 MOTOR FABU8701507U0 MD-4030 LCO 17"	9,540.00
1200	CPU LANX TITAN NS-308529294 MOTOR FABU8701507U0 MD-4030 LCO 17"	9,540.00
1201	CPU LANX TITAN NS-308529295 MOTOR FABU8701507U0 MD-4030 LCO 17"	9,540.00
1202	CPU LANX TITAN NS-308529296 MOTOR FABU8701507U0 MD-4030 LCO 17"	9,540.00
1203	CPU LANX TITAN NS-308529297 MOTOR FABU8701507U0 MD-4030 LCO 17"	9,540.00
1204	CHECADOR DE HUELLA DIGITAL. MCA FINGERPRINT READER. HANSTER L. MOD. HD1004H. SN. 19249P019	2,575.20
1205	CPU GHA-1982 INTEL CORE NS-355324 16150/3.5GHZ MEMORIA 8GB. DDR 3-1300-Tb. SATA-111 68BPS. DVD-RW VIDEO INTEL HD TECLADO USB.	11,656.84
1206	MOUSE OPTICO GABINETE MONITOREE WINDOWS 8.1. PRO. MONITORES NS-1211241100291. GHIJA 21.5" LED. GARANTIA 3 AÑOS	11,656.84
1207	CPU GHA-1982 INTEL CORE NS-26525 16150/3.5GHZ MEMORIA 8GB. DDR 3-1300-Tb. SATA-111 68BPS. DVD-RW VIDEO INTEL HD TECLADO USB.	11,656.84
1208	CPU GHA-1982 INTEL CORE NS-26526 16150/3.5GHZ MEMORIA 8GB. DDR 3-1300-Tb. SATA-111 68BPS. DVD-RW VIDEO INTEL HD TECLADO USB.	11,656.84
1209	MOUSE OPTICO GABINETE MONITOREE WINDOWS 8.1. PRO. MONITORES NS-121124110022. GHIJA 21.5" LED. GARANTIA 3 AÑOS	11,656.84
1210	AEROCOOL WINDOOL VHT0208. N° SERIE 4117	6,256.00
1211	GABINETE DE LAMINA 3 PUERTAS (ALMACEN)	2,865.80
1212	GABINETE DE LAMINA 3 PUERTAS (ALMACEN)	2,861.25
1213	ENTRENADOR DE FRENS DE DISCO T FMBOR MOD. D6M-100	0.00
1214	ENTRENADOR DE FRENS ABS MOD. ER-93	0.00
1215	ENTRENADOR DE INYECCION DE COMBUSTIBLE MOD. EB-61	0.00
1216	ENTRENADOR EN SISTEMAS DE ARRANQUE MOD. ATCH-811	0.00
1217	ENTRENADOR DE CARGA MOD. ATCH-812	0.00
1218	ENTRENADOR INTERACTIVO ATCH-611 AUTOREAL CVALIER 113130 (GRAN AM PONTAC)	870,149.80
1219	ENTRENADOR DE SENSORES Y SISTEMAS DE CONTROL DE POTENC	0.00
1220	ENTRENADOR EN SISTEMAS DE INSTRUMENTACION, LUCES Y ACE	0.00
1221	MODELO SECCIONADO DE FRENS MOD. 1420	0.00
1222	MODELO SECCIONADO DE MOTOR A COMBUSTION MOD. 124	0.00
1223	MODELO SECCIONADO DE MOTOR DE ARRANQUE MOD. 143	0.00
1224	MODELO SECCIONADO DE TRANSMISION MANUAL MOD. 120	0.00
1225	REFRIGERATOR. CENTRAL TONELANDIA. MARCA CORRIEN N° SERIE 0701640202	28,405.00
1226	REFRIGERATOR. SECETRAL EN L° CON 2 CAJONES	13,100.00
1227	OSCILOSCOPIO EZ05 500T NS 098968	19,020.00
1228	CONTADOR DE FRECUENCIAS EZ FC F150 NS 0105014	8,970.00
1229	GENERADOR DE FUNCIONES BIROTEK LN 8112C NS 423377	9,027.50

Código	Descripción del Bien	Valor HISTORICO
<b>BIENES MUEBLES</b>		
1230	JUEGOS DE LLAVES MAXTAS MILMETRICAS INCOMPLETO	2,546.10
1231	PIEZAS DE SEGUROS DE PRESION PUNTA URREA	6,601.00
1232	PISTOLA DE IMPACTO DE 1/2"	2,564.50
1233	PISTOLA DE IMPACTO DE 3/4"	7,302.50
1234	TALERO DE HERRAMIENTAS (ALMACEN)	7,831.50
1235	CONTADORES DE FRECUENCIA MARCA TEK TRONIX NS- CMC-2B1TW6987R (7A 81. 80)	35,880.00
1236	VIVULO MARCA REGASA 110 VG (ALMACEN)	3,062.00
1237	BANCO DE TRABAJO (MESA)	3,208.50
1238	BANDEJA DEL MONO TRICOLOR. ASIST. DEL TON. INCH. DE MADERA	6,727.50
1239	BASTIDOR DE PRACTICAS MARCA DESIGN SFTT MODELO TINA EXPERIMENT BOX	11,361.47
1240	BASTIDOR CON MICROPROCESADOR LORENZO DL 3156AZ	31,335.15
1241	BASTIDOR NS- 9608 17 CON MICROPROCESADOR LORENZO DL 3156AL	11,069.75
1242	SISTEMA PARA EJERCICIOS DE LOGICA DE BASE MARCA LORENZO MODELO DL201	11,354.89
1243	PANEL AMP. AUDIO ESTEREO MARCA DE LORENZO MIA. 21555T	3,468.92
1244	FUENTE ESCORT NS- 200104H EPS-603T	16,693.39
1245	OSCILOSCOPIO ESCORT EAS 1001 NS-012885	9,402.59
1246	CONTADOR DE FREC. DIGITAL 2 CANALES MCA. DE LORENZO NS-010280	4,890.00
1247	GENERADOR DE FUNCIONES C BARRIDO 20 Mhz MCA. DE LORENZO NS-010002	6,900.00
1248	BANCO DE TRABAJO (MESA)	92,845.21
1249	CIRC. ELECT. PCW CAT 13 PIEZAS	4,939.00
1250	BANCO DE TRABAJO (HERNANDEZ) CHEDAR	9,545.00
1251	AEROCOOL WAXICOOL N° DE SERIE 038 (ALMACEN)	24,495.00
1252	MAQ. COSTURA YAMATO MOD. LTD NS 075394300-167-392	11,361.46
1253	BASTIDOR PARA PRACTICAS MARCA DESIGN SFTT. MODELO TINA EXPERIMENT BOX	11,069.75
1254	SISTEMA PARA EJERCICIOS DE LOGICA DE BASE MARCA DE LORENZO MODELO DL201	9,402.59
1255	CONTADOR DE FREC. DIGITAL 2 CANALES MCA. DE LORENZO	3,507.50
1256	ESPEJO PROBADOR TIPO BOMBO	4,830.00
1257	MAQ. DE COSER SINGER FACILITA CAMBIEE MOD. SN 0188021	4,830.00
1258	MAQ. DE COSER SINGER FACILITA CAMBIEE MOD. SN 0184331	4,830.00
1259	MAQ. DE COSER SINGER FACILITA CAMBIEE MOD. SN 0184320	4,830.00
1260	MAQ. DE COSER SINGER FACILITA CAMBIEE MOD. SN 0183808	4,830.00
1261	MAQ. DE COSER SINGER FACILITA CAMBIEE MOD. SN 0183322	4,830.00
1262	MAQ. DE COSER SINGER FACILITA CAMBIEE MOD. SN 0184338	4,830.00
1263	MAQ. DE COSER SINGER FACILITA CAMBIEE MOD. SN 0183325	4,830.00
1264	PISTOLA DE TIEMPO MARCA SAMPRO (ALMACEN)	11,799.40
1265	BANCA CON MESA DE MADERA TIPO COOPERATIVA	7,000.00
1266	REGULADOR MULTIPLE MARCA VOGAR (MESA DE COMPUTO) S-530	11,268.95
1267	MESA DE LAMINA COLOR GRIS	599.74
1268	CONTADOR DE FREC. DIGITAL 2 CANALES MCA. DE LORENZO NS- 0101589	9,402.59
1269	CONTADOR DE FREC. DIGITAL 2 CANALES MCA. DE LORENZO NS- 0165929	9,402.60
1270	GENERADOR DE FUNCIONES NS- 023800 C BARRIDO 20 Mhz MCA. DE LORENZO	5,107.74
1271	MAQUINA DE COSER YAMATO MOD. LTD NS 0753940-303-157-392	24,495.00
1272	MAQUINA DE COSER YAMATO MOD. LTD NS 74690-05DF	24,495.00
1273	LLAVES DE TORSION (TORQUIMETRO) MCA URREA	4,071.00
1274	MESA DE TRABAJO (BANCO DE TRABAJO)	4,939.25
1275	MAQUINA DE SOLDAR MARCA LINCOLN	11,422.95
1276	OSCILOSCOPIO EMITEK 05-8205 NS 8013801	32,200.00
1277	OSCILOSCOPIO EMITEK 05-8205 NS 8013808	42,932.95
1278	OSCILOSCOPIO EMITEK 05-8205 NS 8013804	17,020.00
1279	CONTADOR DE FRECUENCIAS EZ FC F150 NS 0108138	8,970.00
1280	GENERADOR DE FUNCIONES EZ FC F020C NS 010006	9,027.50
1281	OSCILOSCOPIO EMITEK 05-8205 NS 8001805	42,932.95
1282	TALERO DE HERRAMIENTAS (ALMACEN)	2,610.50
1283	TALERO DE HERRAMIENTAS (ALMACEN)	2,610.50
1284	BANCO DE TRABAJO (MESA)	6,900.00
1285	BANCO DE TRABAJO (MESA)	6,900.00
1286	BANCO DE TRABAJO (MESA)	4,939.25
1287	BANCO DE TRABAJO (MESA)	6,900.00
1288	BANCO DE TRABAJO (MESA)	6,900.00
1289	TALERO DE HERRAMIENTAS (ALMACEN)	2,610.00
1290	TALERO DE HERRAMIENTAS (ALMACEN)	2,610.50
1291	TALERO DE HERRAMIENTAS (ALMACEN)	2,610.50
1292	TALERO DE HERRAMIENTAS (ALMACEN)	2,610.50
1293	ESPEJO PROBADOR TIPO BOMBO	4,939.25
1294	ESPEJO PROBADOR TIPO BOMBO	3,507.50
1295	ESPEJO PROBADOR TIPO BOMBO	3,507.50

Código	Descripción del Bien	Valor HISTORICO
<b>BIENES MUEBLES</b>		
1296	ESPEJO PROBADOR TIPO BOMBEO	3.507,50
1297	REFRIGERACION CENTRAL CENTRAL CARRERAS S TONELADAJAS N° SERIE 0701044101	28.405,00
1298	MESA DE TRABAJO DE PVC	0,00
1299	GABINETE LAMINA DE 2 PUERTAS (BELLEZA)	16.154,63
1300	SILLA DE PALETA (PAPIRES)	9.159,75
1301	MICROFRIGERO TRUSKI/MARCA STARRET	4.447,05
1302	MESA DE CORTES CON BASE DE FIERRO	7.245,00
1303	MESA DE CORTES CON BASE DE FIERRO	7.245,00
1304	MESA DE CORTES CON BASE DE FIERRO	7.245,00
1305	GABINETE METALICO 04 ENTREPANOS RM STEEL MODELO 451	3.881,25
1306	SILL DE PALETA (PAPIRES) (ALMACEN)	11.534,50
1307	COMPRESOR DOS PASOS DE 3 HP TANO 300 LITS MARCA EVANS (PROVIENE DE CAEME)	11.347,05
1308	SUPER AUTOSCANNER (FOR SCANT TOOL S)	2.955,27
1310	Silla para corte de palo Base de campana y base en blanco comadras, fono viny color negro, alto 90 cm. Ancho 57 cm. y largo 57 cm.	2.817,50
1311	Lavabo con sillón integrado de madera, sillón formado de viny color negro, medida 1,28 cm. de largo, 47 cm. de ancho y 82 cm. de altura, incluyendo sapa con lavas comadras.	4.140,00
1312	Tonulmetor. TRUPER. De 1/2 pulgada, con mango de 6 a 200 libras de galata, con amolizador de sonido (60)	2.748,50
1313	Engrasador. Capacidad 8 kg. polvo quimico ABC	724,50
1314	Bancos combinados (piedras y metal). Estructura de hierro y cubierta de madera forada con espunja y viny, dimensiones de 14" x 14" ancho y 28" alto.	3.680,00
1315	SIERRA DE MESA ENCO. MD. 198-BD/ONS-8832	2.686,66
1316	LAVACABEZAS CON TIRAJAY JUEGO DE LLAVES CON SEÑALO INTEGRADO COLOR NEGRO	3.375,00
1317	GATO PANTA DE TRES TONELAJAS MARCA MUELS 6083	0,00
1318	SCANA METALICA 620X1324X5 ON ZAJELOS DE DABO	4.853,45
1319	831 CANTERADORA TRUPER/MOD/ON 6X 16" 1/2 HP	9.999,99
1320	874 SCANNER AUTOMOTRIZ. INDIA. OSD Y ORD	9.000,00
1321	927 DESBROZADORA DE 17" A GASOLINA. MARCA TRUPER. TIPO D. MODELO DES-25	2.729,00
1322	1 SILLA SECRETARIAL	569,01
1323	83 SILLA SECRETARIAL. MOD. 507 - G	678,50
1324	195 ESCRITORIO EJEUTIVO EN T. PUNTA DE BALA. COLOR CACABA CON CALONERAS	13.110,00
1325	370 EQUIPO DE SONIDO MICROFONO. AMPLIFICADOR. 2 BOCINAS. DESX1	34.369,31
1326	422 ARCHIVERO DE MADERA DE 3 CALONES	0,00
1327	ESCRITORIO DE AS. OMBREADO COLOR GRIS EN FORMA DE ESQUADRA CON PORTATECLADO	9.794,75
1328	474 ARCHIVERO CON CALONES	3.306,00
1329	567 MARE ACIONADO CARRER DE TONELAJAS N° SERIE 01050265 ENTREGA JUNTO CON EL PANTEL	0,00
1330	571 ESTANTE METALICO LINEA ANDELES DE T CHAROLAS DE 8" X 30 CM. COLOR GRIS	1.725,00
1331	576 ESCRITORIO DE AS. OMBREADO COLOR GRIS EN FORMA DE ESQUADRA CON PORTATECLADO	4.025,00
1332	578 ESCRITORIO SECRETARIAL EN T. CON CALONERA	1.285,00
1333	580 SILLA SECRETARIAL DE LUJO ELEVACION AUTOMATICA BASE ES TIELLA DE 1 PUN	793,50
1334	722 ARCHIVERO HORIZONTAL DE DOS GAVETAS	3.305,86
1335	727 REPRODUCIDOR DE COMPRA MARCA PANASONIC. AMPLIFICADOR. TROMPETA RECTANGULAR ALUMINIO. ELIMINADOR PENCENDEOR. ADAPTADOR	3.063,00
1336	802 JACK 3.5. 2 MICROFONOS Y ADAPTADOR. TROMPETA RECTANGULAR ALUMINIO. EN ALMACEN	2.185,00
1337	803 GAVINETE METALICO DE 04 GAVETAS CON LLAVE COLOR ARENA	2.980,00
1338	820 SILLON ELEGUANTO OFFHO. MOD. OML1665. PIEL CON VIL NEGRO CON RODAJAS Y BRAZOS	1.472,00
1339	821 ARCHIVERO VERTICAL DE 4 GAVETAS COLOR ARENA	2.208,00
1340	822 ESTANTE METALICO LINEA ANQUEL CON 5 CHAROLAS DE 8" X 40" COLOR GRIS	588,50
1341	825 ARCHIVERO VERTICAL DE 4 GAVETAS TAMANO OFICIO COLOR NEGRO CON 5 CHAROLAS DE 8" X 40" COLOR GRIS	2.185,00
1342	827 ARCHIVERO VERTICAL DE 4 GAVETAS TAMANO OFICIO COLOR NEGRO CON 5 CHAROLAS DE 8" X 40" COLOR GRIS	3.323,50
1343	830 Impresora de Punto. Epson. Modelo LX-300. NS - GRD729837	2.899,99
1344	869 MINISPLIT MIRAGE NS-CP8R. SNEC722FR080359 T10M. COMP. SMCCT22FR0802678	3.869,99
1345	870 CAMARA DIGITAL SONY NS-S01-16298774 MD-DSBC-73AP	2.035,98
1346	871 VIDEO PROYECTOR INFOCUS NS-AZNB830001 88 MD-W210	8.964,25
1347	875 AC VENTANA 6x8111000181 MIRAGE	5.148,82
1348	876 AC VENTANA 6x8111000148 MIRAGE	5.148,82
1349	877 AC VENTANA 6x8111000172 MIRAGE	5.148,82
1350	878 AC VENTANA 6x8111000160 MIRAGE	5.148,82
1351	879 AC VENTANA 6x8111000193 MIRAGE	5.148,82
1352	880 AC VENTANA 6x8111000185 MIRAGE	5.148,82
1353	881 AC VENTANA 6x8111000192 MIRAGE	5.148,82
1354	882 AC VENTANA 6x8111000185 MIRAGE AC VENTANA modelo MAC2242; 6x8111000168MIRAGE	5.148,82
1355	883 AC VENTANA 6x8111000185 MIRAGE	5.148,82
1356	884 Minsplit NSDFUSOR 81110188 NSCONDENSADOR 802710844 MIRAGE	4.984,32
1357	885 ARCHIVERO VERTICAL DE 4 GAVETAS OFICIO. COLOR ARENA. CON CERRADURA. CORRIERA DE EXTENSION TOTAL	9.540,00
1358	886 ARCHIVERO VERTICAL DE 4 GAVETAS OFICIO. COLOR ARENA. CON CERRADURA. CORRIERA DE EXTENSION TOTAL	9.540,00
1359	887 SILLA VISITANTE NEGRA ASIENTO Y RESPALDO EN TAPIZ. TELA. MODELO AB-40	13.885,20

Código	Descripción del Bien	Valor HISTORICO
<b>BIENES MUEBLES</b>		
1360	889 SILLAS DE VISITA. APILABLES. COLOR NEGRO TAPIZADA EN TELA	43.500,00
1361	893 MESA PARA COMPUTADORA COLOR BLANCOS. EQUIPO DONADO	0,00
1362	894 PUERTES BASE DE FIERRO COLOR CAFES. CON PALLETAS DE MADERA	0,00
1363	895 PARRONES	0,00
1364	916 ARCHIVERO	0,00
1365	917 ARCHIVERO	0,00
1366	918 ARCHIVERO	3.479,00
1367	908 MAQUINA DE COCER FACILITA	3.479,00
1368	907 MAQUINA DE COCER FACILITA	3.479,00
1370	909 MAQUINA DE COCER FACILITA	3.479,00
1371	910 MAQUINA DE COCER FACILITA	3.479,00
1372	911 MAQUINA DE COCER FACILITA	3.479,00
1373	912 MAQUINA DE COCER FACILITA	3.479,00
1374	913 MAQUINA DE COCER FACILITA	3.479,00
1375	914 MAQUINA DE COCER FACILITA	3.479,00
1376	903 VIDEO PROYECTOR MARCA BENGO	6.217,80
1377	904 VIDEO PROYECTOR MARCA BENGO	6.217,80
1378	901 TELEVISION DE 32" MARCA PHILIPS	4.626,54
1379	902 TELEVISION DE 32" MARCA PHILIPS	4.626,54
1380	905 TELEVISION DE 32" MARCA PHILIPS	4.626,54
1381	920 BUCON DE QUEJAS Y SUGERENCIAS ELABORADO EN ACRILICO CRISTAL DE 3MM. MEDIDAS DE 28X21X7 Y HERRAJES DE ACERO INOXIDABLE	2.784,00
1382	921 MAQUINA DE COSTURA PORTATIL OVERLOCK. MARCA SINGER. MOD. 14HD944. SERIAL N° 528520181	6.071,20
1383	922 MAQUINA DE COSTURA PORTATIL OVERLOCK. MARCA SINGER. MOD. 14HD944. SERIAL N° 528520197	6.071,20
1384	926 MAQUINA SIERRA DE MESA DE 12" MOTOR 3HP. 110/220V. 1 FASE. MARCA SILVERLINE. MODELO DC1S12	40.037,40
1385	923 PINTARRON BLANCO DE 2.40 X 1.20	2.599,97
1386	924 PINTARRON BLANCO DE 2.40 X 1.20	2.599,97
1387	925 PINTARRON BLANCO DE 2.40 X 1.20	2.599,97
1388	949 TAJAJA EN ACERO INOXIDABLE DE 7 TINAS MEDIDAS 2.50 X 78 X 91 TINAS DE 24X 294	6.148,00
1389	709 LAVACABEZAS CON TINA EN FIBRA DE VIDRIO Y ESTRUCTURA EN MDF. COLOR NEGRO (Isabonara )	5.486,00
1390	154 MESA TIMPRESERA	2.622,00
1391	155 MESA PARA COMPUTADORA ANTES TITICA	984,75
1392	397 MESA PARA COMPUTADORA ANTES TITICA	984,75
1393	398 MESA PARA COMPUTADORA ANTES TITICA	984,75
1394	399 MESA PARA COMPUTADORA ANTES TITICA	984,75
1395	400 MESA PARA COMPUTADORA ANTES TITICA	984,75
1396	401 MESA PARA COMPUTADORA ANTES TITICA	984,75
1397	402 MESA PARA COMPUTADORA ANTES TITICA	984,75
1398	403 MESA PARA COMPUTADORA ANTES TITICA	984,75
1399	404 MESA PARA COMPUTADORA ANTES TITICA	984,75
1400	405 MESA PARA COMPUTADORA ANTES TITICA	984,75
1401	406 MESA PARA COMPUTADORA ANTES TITICA	984,75
1402	407 MESA PARA COMPUTADORA ANTES TITICA	984,75
1403	408 MESA PARA COMPUTADORA ANTES TITICA	984,75
1404	409 MESA PARA COMPUTADORA ANTES TITICA	984,75
1405	410 MESA PARA COMPUTADORA ANTES TITICA	984,75
1406	411 MESA PARA COMPUTADORA ANTES TITICA	984,75
1407	412 MESA PARA COMPUTADORA ANTES TITICA	984,75
1408	506 CPU LANK TITAN 370. SERIE 050512376	984,75
1409	587 CPU LANK TITAN MD-4030 NS-50659386 MOTOR-FABUR07164681 MD-4030 LCD 17"	10.889,70
1410	588 CPU LANK TITAN NS-50652803 MOTOR-FABUR0716460 MD-4030 LCD 17"	9.540,00
1411	589 CPU LANK TITAN NS-50652803 MOTOR-FABUR0716460 MD-4030 LCD 17"	9.540,00
1412	590 CPU LANK TITAN NS-50652808 MOTOR-FABUR07147850 MD-4030 LCD 17"	9.540,00
1413	591 CPU LANK TITAN NS-50652808 MOTOR-FABUR0716380 MD-4030 LCD 17"	9.540,00
1414	592 CPU LANK TITAN NS-50652808 MOTOR-FABUR0716380 MD-4030 LCD 17"	9.540,00
1415	593 CPU LANK TITAN NS-50652803 MOTOR-FABUR0716510 MD-4030 LCD 17"	9.540,00
1416	594 CPU LANK TITAN NS-50652808 MOTOR-FABUR0716510 MD-4030 LCD 17"	9.540,00
1417	595 CPU LANK TITAN NS-50652808 MOTOR-FABUR0716510 MD-4030 LCD 17"	9.540,00
1418	596 CPU LANK TITAN NS-50652808 MOTOR-FABUR0716510 MD-4030 LCD 17"	9.540,00
1419	597 CPU Lank Titan NS-8052918 MOTOR-FABUR0716510 MD-4030 LCD 17"	9.540,00
1420	598 CPU Lank Titan NS-8052918 MOTOR-FABUR0716510 MD-4030 LCD 17"	9.540,00
1421	599 CPU Lank Titan NS-8052918 MOTOR-FABUR0716510 MD-4030 LCD 17"	9.540,00
1422	600 CPU LANK TITAN NS-50652804 MOTOR-FABUR07165240 MD-4030 LCD 17"	9.540,00
1423	601 CPU LANK TITAN NS-50652804 MOTOR-FABUR07165240 MD-4030 LCD 17"	9.540,00

Código	Descripción del Bien	Valor HISTÓRICO
<b>BIENES MUEBLES</b>		
1424	CPU LANX TITAN NS-8052447 MOTOR FABR0715550 MD-4038 LCD 17"	9.540,00
1425	CPU LANX TITAN NS-8052448 MOTOR FABR0715550 MD-4038 LCD 17"	9.540,00
1426	CPU LANX TITAN NS-8052449 MOTOR FABR0715550 MD-4038 LCD 17"	9.540,00
1427	CPU LANX TITAN NS-8052449 MOTOR FABR0715550 MD-4038 LCD 17"	9.540,00
1428	CPU LANX TITAN NS-8052452 MOTOR FABR0715550 MD-4038 LCD 17"	9.540,00
1429	CPU LANX TITAN NS-8052441 MOTOR FABR0715550 MD-4038 LCD 17"	9.540,00
1430	CPU LANX TITAN NS-8052442 MOTOR FABR0715550 MD-4038 LCD 17"	9.540,00
1431	CPU LANX TITAN NS-8052448 MOTOR FABR0715550 MD-4038 LCD 17"	9.540,00
1432	CPU LANX TITAN NS-8052449 MOTOR FABR0715550 MD-4038 LCD 17"	9.540,00
1433	CPU LANX TITAN NS-8052448 MOTOR FABR0715550 MD-4038 LCD 17"	9.540,00
1434	IMPRESORA LASER BROTHER, INCA, FINGERPRINT READER/HANISTER II, MOD. HP4048, SN: 1340HP0139	2.575,20
1435	IMPRESORA LASER BROTHER, SÉRIE 16803903040192	2.575,20
1436	EQUIPO DE COMPUTO COMPLETO DELL SERIE 17283338690	10.254,40
1437	EQUIPO DE COMPUTO COMPLETO DELL SERIE 17283338690	10.254,40
1438	EQUIPO DE COMPUTO COMPLETO DELL SERIE 17283338690	10.254,40
1439	EQUIPO DE COMPUTO COMPLETO DELL SERIE 17283338690	10.254,40
1440	EQUIPO DE COMPUTO COMPLETO DELL SERIE 17283338690	10.254,40
1441	CPU GHA-982 INTEL CORE NS-25319 04150 A3.56HZ MEMORIA 6GB DDR 3.0D-TB, SATA-111.668PS-DVDRW VIDEO INTEL HD TECLADO USB.	11.656,84
1442	MOUSE OPTICO GABINETE MONITORE WINDOVNS 8.1 PRO MONITORES NS-R21214110094 CHUJA 21.5" LED, GARANTIA 3 AÑOS.	11.656,84
1443	CPU GHA-982 INTEL CORE NS-25320 04150 A3.56HZ MEMORIA 6GB DDR 3.0D-TB, SATA-111.668PS-DVDRW VIDEO INTEL HD TECLADO USB.	11.656,84
1444	MOUSE OPTICO GABINETE MONITORE WINDOVNS 8.1 PRO MONITORES NS-R21214110094 CHUJA 21.5" LED, GARANTIA 3 AÑOS.	11.656,84
1445	MOUSE OPTICO GABINETE MONITORE WINDOVNS 8.1 PRO MONITORES NS-R21214110094 CHUJA 21.5" LED, GARANTIA 3 AÑOS.	11.656,84
1446	SOPORTE MÓVIL PARA DESARROLLAR MOTORIS	3.223,50
1447	CALIBRADOR VERNER 152-AMM (PIE DE REY)	2.410,00
1448	CAJA MECANICO	819,65
1449	MICROMETRO PRECISION CALIBRADOR STARET	4.370,00
1450	680 LLAVES DE CUBO/MIDE 4 A 23 MM	1.472,00
1451	SOPORTE DE CRISIS (TORRES)	1.380,00
1452	BALANZADOR DE RUEDAS THUNERS ELECTRO, ERCCO	73.600,00
1453	EQUIPO LUBRICACION BOMBA NEUMATICA Y MANUAL PARA ACEITE (ACRITERIA CHICHA Y GRANDE)	19.167,05
1454	FLUJA LEVANTADORA 7*12 INS ERCCO	7.512,95
1455	PRESNA HIDRAULICA 7*12 INS ERCCO	5.980,00
1456	SOLDADORA ELECTRICA RECTIFICADORA LINCOLN	11.422,95
1457	TALADRO COLUMNA TIPO BANCO CHUCKS JACOBS TRIFASICO	4.447,05
1458	MULTIPROBADOR CD/CA OHMETRO DE 0 A 5000 OHMS OTIC (EN VAL ESTADO)	5.980,00
1459	CALIBRADOR PARA FLOTADORES CARRIBANDOR MARCA LUSI (NO SE ENCONTRÓ, FALTA EN)	3.167,00
1460	TALADRO BLACK AND DEGREE DE 12	838,00
1461	DECADA DE CONDENSADORES PTL	2.454,10
1462	DECADA DE RESISTENCIAS PTL	2.454,10
1463	FRECUENCIOMETRO DIGITAL DE 10 ARBIMHZ ISA	3.220,00
1464	FITE REG. ALIMENTACION DE 0-400 VXD PTL	7.360,00
1465	GENERADOR DIGITAL FLIP-FLIPODUSTAR (FALTA EN)	12.574,10
1466	GENERADOR DE RADIO FRECUENCIA GQ1STAR	9.814,10
1467	OSCILOSCOPIO DOBLE TRAZO	64.400,00
1468	OSCILOSCOPIO DE 20MHZ	85.865,88
1469	MAQUINA SOLDADORA TRANSFORMADOR CRECT MARCA INFRA	13.387,00
1470	SWILDOR COMPU/TECLADO PARA SOLDADURA MARCA LENCO	492.934,80
1471	BOMBAS DE FRES CASAS	3.082,00
1472	MAQUINA DE COSER 3 HILOS OVERLOCK OVERLOCK MARCA YAMAHA	24.490,00
1473	MAQ. PEGAR BOTONES MCA. BROTHER 2 A 4 ORIF. E081221	28.130,05
1474	211 BANCOS/MESSAS DE TRABAJO	36.225,00
1475	BANCO PARA SENTARSE TUBULAR ASIENTO MADERA	6.244,50
1476	TABLERO PHERRAMENTAS	15.663,00
1477	BANCO PARA SENTARSE TIPO DIBUJANTE	13.390,00
1478	BANCOS/MESSAS DE TRABAJO	39.514,00
1479	230 MESA MOVIL MOTOR MOD. MMV	6.325,00
1480	237 MESA EJA MOTOR MEVY	3.970,00
1481	COMPRESORMETRO 0 300 LITRE MOD. C300	6.900,00

Código	Descripción del Bien	Valor HISTÓRICO
<b>BIENES MUEBLES</b>		
1482	423 MESAS DE TRABAJO	12.834,00
1483	424 MAQUINA DE COSTURA DE DOS AGUJAS CON MESA, MOTOR Y ESTANTE	44.405,00
1484	444 MAQUINA SOLDADORA TRANSFORMADOR CRECT MARCA INFRA	13.387,50
1485	446 MAQUINA SOLDADORA TRANSFORMADOR CRECT MARCA INFRA	13.387,50
1486	448 MAQUINA SOLDADORA TRANSFORMADOR CRECT MARCA INFRA	13.387,50
1487	459 MAQUINA PARA LAMINACION HUNTER PALA FOSFA RAMPA (PROPIEDAD TERCERO)	0,00
1488	496 OSCLSCOPIO MARCA EMTEK, MODELO 80-2005, N° DE SERIE 30113596	28.000,00
1489	499 FUENTE DE PODER, MARCA OCESTAR, N° DE SERIE 802886	6.400,00
1490	542 Soldadora eléctrica LINCON, N°S. 1005111207 De 250 Amperes, refectado CACD	15.490,50
1491	543 Soldadora eléctrica LINCON, N°S. 1005111207 De 250 Amperes, refectado CACD	15.490,50
1492	544 Equipo de origen INFRA Puhack, equipo portatil	8.925,00
1493	578 ENTRADOR DE AGUA NS-ST094J01591 MARCA GENERAL ELECTRIC DE 2 TOMAS	2.185,00
1494	582 LAVABEZAS CONT TAJA, LLAVES Y MANGUERAS	2.960,00
1495	653 MESA DE TRABAJO TIPO B4	7.245,00
1496	654 MESA DE TRABAJO TIPO B4	7.245,00
1497	655 MESA DE TRABAJO TIPO B4	7.245,00
1498	656 MESA DE TRABAJO TIPO B4	7.245,00
1499	657 MESA DE TRABAJO TIPO B4	7.245,00
1500	658 MESA DE TRABAJO TIPO B4	7.245,00
1501	659 MESA DE TRABAJO TIPO B4	7.245,00
1502	684 HORNO DE MICROONDAS 14 GRILL LG	2.667,83
1503	685 ESTUFA 30" EM	3.798,96
1504	686 REFRIGERADOR CON GELADOR ARRIBA MARE	4.988,96
1505	691 MAQ. MD. OVER LOCK, GENSY GEN757F NS-8202623	10.928,94
1506	692 MAQ. MD. OVER LOCK, GENSY GEN757F NS-8202623	10.928,94
1507	693 MAQ. COSTURA NO OVER LOCK, GENSY GEN757F NS-8202623	10.928,94
1508	694 MAQ. DE COSTURA NO RECTA GENSY GEN 8300 71010381	9.274,55
1509	695 MAQ. DE COSTURA NO RECTA GENSY GEN 8300 71010381	9.274,55
1510	696 MAQ. DE COSTURA NO RECTA GENSY GEN 8300 71010381	9.274,55
1511	697 MAQ. COSTURA NO COVER SICH YAMAHA PH 3010 920096861	17.975,96
1512	698 ESTUFA IBM DE 30"	3.798,96
1513	704 DESBRIZADORA DE CESPED DE GAS CURVA 173CC MD. SERVICIQUIPS	2.250,40
1514	705 PODADOR MTD (PWC) M LLANTAS DE 7X1.3 NS: C28K410677 PROVIDEOR GRADILLAS	6.100,00
1515	707 10 MANQUILLOS DE CABELLO NATURAL CON BASE	7.310,00
1516	19 PIZARRON BLANCO	3.089,25
1517	163 SILAS APABLE TUBULASASIENTO Y RESPALDO ACO INADADO COLOR NEGRAS	15.527,88
1518	215 GABINETE METALICO UNIVERSAL CON 4 ENTREPANOS	3.089,25
1519	413 PIZARRON DE COLOR BLANCO PARA FLUJON CON SULETADOR	3.089,25
1520	455 ARCHIVERO DE 2 PUERTAS	3.881,25
1521	462 CONJUNTO ELECTROTICO CONSTA DE ESCRITORIO, ARCHIVERO HORIZONTAL CON 2 GAVETAS, MESA PARA JUNTA Y CESTO BASURA	10.729,50
1522	463 CONJUNTO SECRETARIAL (CONSTA DE ESCRITORIO, ARCHIVERO VERTICAL CON 2 CAJONES SALA DE USOS MULTIPLES	13.110,00
1523	464 ESCRITORIO METALICO CON 2 CAJONES	3.335,00
1524	465 ESCRITORIO METALICO CON 2 CAJONES	3.335,00
1525	466 IMPRESORA HP LASERJET 1020 SERIE C NB K76 2387	1.762,50
1527	537 Impresora HP LaserJet 1020 NS: C1C2R8R6580	1.762,50
1528	556 Estampador Capacidad 8 kg, papel quíntimo ABC	724,50
1529	571 ESTANTE METALICO LINEA ANAQUELES DE 4 CHARROLAS DE 35 X 30 CM. COLOR GRIS	1.725,00
1530	576 SALA DE PALETA, PAPIERES DE MANOJOLA A CALABE	5.088,70
1531	579 ARCHIVERO METALICO DE 4 GAVETAS COLOR ARENA CON LLAVE	5.037,00
1532	580 ESCRITORIO SECRETARIAL MD 101616 PUNTA DE BALA COLOR CAJABA DE 10 X 60 LATARAL DE 89 X 85 CON UN CAJON Y UNA GAVETA	2.702,50
1533	581 ESCRITORIO LINEA PROFESIONAL DE 120 X 60 CM. CAJON LUPERO Y UNA GAVETA TAMANO ARCHIVO	2.284,25
1534	582 ESCRITORIO SEMI ELECTROTICO PUNTA DE BALA DE 10 X 60 CON LAT BAL DE 120 X 45 CON UN CAJON Y UNA GAVETA TAMANO OFICIO COLOR CAJABA	2.768,75
1535	584 ESCRITORIO SECRETARIAL PUNTA DE BALA DE 10 X 60 CON LLAVE	2.768,75
1536	585 SALON DE ESCUPLICEN TEL. COLOR NEGRO	2.066,00
1537	586 Impresora de Punto. Epson. Modelo L3000. NS: S301262921	2.089,00
1538	612 CAMARA DIGITAL SONY N°S. S01-1598RH K MOD 8C730C7 ZMP	2.035,98
1539	614 ARCHIVERO METALICO TAMANO OFICIO COLOR ARENA	3.047,50
1540	628 ARCHIVERO LINEA ANAQUELES DE 4 GAVETAS TAMANO OFICIO CON RIEL CONVENCIONAL CERRADURA SISTEMA DE ARCHIVO SUSPENDIDO, COLOR ARENA*	2.231,00
1541	629 GABINETE LINEA ANAQUELES CON DOS PUERTAS Y 2 ESPACIOS 80 X 30X80, CON CHAPA DE BALLEONETA, COLOR ARENA**	4.388,50
1542	631 FANTE PAPIERES (ARCHIVO 2 MARBETE 13)	5.722,44
1543	632 ANAQUEL TRES CUADROS (HERNANDELO) (ARCHIVO 2 MARBETE 13)	10.926,62

Código	Descripción del Bien	Valor HISTORICO
<b>BIENES MUEBLES</b>		
1544	635 BANCO PIENTARSE (ARCHIVO ZMARBETE 12)	5.463,30
1545	637 AC/VENTANA #8111000297 MIRAGE	5.184,82
1546	639 AC/VENTANA #8111000327 MIRAGE	5.184,82
1547	639 AC/VENTANA #8111000371 MIRAGE	5.148,82
1548	640 AC/VENTANA #8111000330 MIRAGE	5.148,82
1549	641 AC/VENTANA #8111000344 MIRAGE	5.148,82
1550	642 AC/VENTANA #8111000366 MIRAGE	5.184,82
1551	643 AC/VENTANA #8111000373 MIRAGE	5.148,82
1552	644 AC/VENTANA #8111000377 MIRAGE	5.148,82
1553	645 AC/VENTANA #8111000389 MIRAGE	5.148,82
1554	646 AC/VENTANA #8111000425 MIRAGE	5.148,82
1555	647 AC/VENTANA #8111000476 MIRAGE	5.148,82
1556	648 AC/VENTANA #8111000485 MIRAGE	5.148,82
1557	649 Minisplit NS/DI/SJ/SR 001101611 NS/CONDENSADOR 021100447 MIRAGE	4.984,32
1558	650 Minisplit NS/DI/SJ/SR 001101781 NS/CONDENSADOR 021100473 MIRAGE	4.984,32
1559	651 Minisplit NS/DI/SJ/SR 001101659 NS/CONDENSADOR 021100300 MIRAGE	4.984,32
1560	652 Minisplit NS/DI/SJ/SR 001101613 NS/CONDENSADOR 021100470 MIRAGE	4.984,32
1561	662 MULTIFUNCIONAL HP/INSCALC/EX/4M	2.989,00
1562	670 ESCRITORIO ACTIVO	7.841,60
1563	677 MESA PARA COMPUTADORA UNITARIA. REASIGNADA DE USG. CON PORTA TECLADO COLOR MIEL. DONADA POR LA SEC. 29-04-2004	263,63
1564	678 MESA PARA COMPUTADORA UNITARIA REASIGNADA DE USG. CON PORTA TECLADO COLOR MIEL. DONADA POR LA SEC.29-04-2004	263,63
1565	679 MESA UNITARIA PARA COMPUTADORA CLOR MIEL. CON PORTA TECLADO DONADA POR LA SEC. 29-04-2004	0,00
1566	680 MESA UNITARIA PARA COMPUTADORA COLOR MIEL. CON PORTA TECLADO DONADA POR LA SEC. 29-04-2004	0,00
1567	681 SILLAS DE VISITA APILABLES COLOR NEGRO TAPIZADAS EN TEA	43.500,00
1568	682 MINISPLIT GVAZ/SJC/02Z PROVEEDOR FIBRICA DE FRANCIA	10.029,16
1569	683 SILLA GRATORIA SECRETARIAL	603,00
1570	721 BANCOS PARA LABORATORIO	4.872,00
1571	701 BANGERA NIC. ASTA BANGERA, MONO Y PORTA BANGERA	5.880,00
1572	702 AC/MINISPLIT MARCA YORK ENTRENADOS CON EL TALLER DE ASISTENTE EDUCATIVO	0,00
1573	703 AC/MINISPLIT MARCA YORK ENTRENADOS CON EL TALLER DE ASISTENTE EDUCATIVO	0,00
1574	716 VIDEO PROYECTOR MARCA BENQ	6.217,60
1575	713 TINA REANASADA CON CERO COLOR BLANCO	5.307,00
1576	732 BATE CON TRIPLE	2.689,00
1577	730 HORNO DE MICROONDAS EN CERO INOXIDABLE	9.454,00
1578	733 MAQUINA DE COSTURA PORTATIL OVERLOCK, MARCA SINGER, MOD. 14HDH44, SERIAL. N° 528502082	6.071,20
1579	734 MAQUINA DE COSTURA MARCA SINGER, MODELO FACILITA PRO 4411, SERIAL.4411ZHC193000699	4.091,20
1580	735 MAQUINA DE COSTURA MARCA SINGER, MODELO FACILITA PRO 4411, SERIAL.4411ZHC193000679	4.091,20
1581	736 PINTARRON BLANCO DE 2,40 X 1,20	2.599,97
1582	739 PINTARRON BLANCO DE 2,40 X 1,20	2.599,97
1583	740 PINTARRON BLANCO DE 2,40 X 1,20	2.589,97
1584	741 PINTARRON BLANCO DE 2,40 X 1,20	2.589,97
1585	689 SILLA DE PLASTICO PLEGABLE LEFTIME	13.358,91
1586	700 MESA DE TRABAJO/BANQUETES DE 2,43 CM. DE LARGO LEFTIME (CON ACCESORIOS)	8.116,25
1587	706 DORS TELEVISORES	6.998,00
1588	714 RADIO GRANADORA YES.MC.2811	1.189,15
1589	722 MESA PLEGABLE DE TRABAJO	1.160,00
1590	723 MESA PLEGABLE DE TRABAJO	1.160,00
1591	731 REJON DE OJERAS Y SUGERENCIAS ELABORADO EN ACRILICO CRISTAL DE 3MM. MEDIDAS DE 25,2X17 X 4. HERRAJES DE ACERO INOXIDABLE	2.794,00
1592	727 ESCALERA DE ALUMINIO DE 9 ESCALONES	1.749,00
1593	728 ESCALERA DE ALUMINIO DE 5 ESCALONES	9.106,00
1594	729 ESCALERA DE ALUMINIO DE 5 ESCALONES	6.450,00
1595	718 CAMA PARA MASAJES	3.480,00
1596	719 CAMA PARA MASAJES	3.480,00
1597	720 CAMA PARA MASAJES	3.480,00
1598	742 MINISPLIT MARCA MIRAGE X2 DE 2 TONELADAS	9.106,00
1599	743 MINISPLIT MARCA MIRAGE X2 DE 2 TONELADAS	9.106,00
1600	744 MINISPLIT MARCA MIRAGE X2 DE 2 TONELADAS	6.264,00
1601	745 MINISPLIT MARCA MIRAGE X2 DE 2 TONELADAS	9.106,00
1602	630 BANCO PIENTARSE (ARCHIVO ZMARBETE 12)	7.871,74
1603	724 SILLA HIDRAULICA PARA CORTE DE CABELLO	4.524,00
1604	725 SILLA HIDRAULICA PARA CORTE DE CABELLO	4.524,00
1605	726 SILLA HIDRAULICA PARA CORTE DE CABELLO	4.524,00

Código	Descripción del Bien	Valor HISTORICO
<b>BIENES MUEBLES</b>		
1606	736 3 MESAS PLEGABLES DE 1,83 X 76CM	3.833,18
1607	737 40 SILLAS METALICAS PLEGABLES	10.673,96
1608	746 TANQUE DOMESTICO DE 300LTS	4.441,50
1609	708 LAVACABEZAS CON TINA EN FIBRA DE VIDRIO Y ESTRUCTURA EN MDF. COLOR NEGRO (cabecita)	5.486,80
1610	701 MESA PARA COMPUTADORA CON PORTATECLADO Y PORTA CPU COLOR MIEL	500,25
1611	83 MESA DIDACTICA BINARIA PARA COMPUTADORA, CON PORTA TECLADO PORTA CPU AL RISY. BASE PARA MONITOR	2.875,00
1612	90 GABINETE METALICO PASTEL 431	3.861,23
1613	155 MESA PARA COMPUTADORA CON PORTATECLADO Y PORTA CPU DE COLOR MIEL (48)	683,50
1614	171 MESA PARA COMPUTADORA CON PORTATECLADO Y PORTA CPU DE COLOR MIEL	2.875,00
1615	238 MESA PARA COMPUTADORA CON PORTATECLADO Y PORTA CPU DE COLOR MIEL	500,25
1616	239 MESA PARA COMPUTADORA CON PORTATECLADO Y PORTA CPU DE COLOR MIEL	500,25
1617	241 MESA PARA COMPUTADORA CON PORTATECLADO Y PORTA CPU DE COLOR MIEL	500,25
1618	325 MESA PARA COMPUTADORA CON PORTATECLADO Y PORTA CPU COLOR MIEL	500,25
1619	328 MESA DIDACTICA BINARIA PARA COMPUTADORA, CON PORTA TECLADO PORTA CPU AL RISY. BASE PARA MONITOR	2.875,00
1620	330 MESA DIDACTICA BINARIA PARA COMPUTADORA, CON PORTA TECLADO PORTA CPU AL RISY. BASE PARA MONITOR	2.875,00
1621	330 MESA DIDACTICA BINARIA PARA COMPUTADORA, CON PORTA TECLADO PORTA CPU AL RISY. BASE PARA MONITOR	2.875,00
1622	331 MESA DIDACTICA BINARIA PARA COMPUTADORA, CON PORTA TECLADO PORTA CPU AL RISY. BASE PARA MONITOR	2.875,00
1623	332 MESA DIDACTICA BINARIA PARA COMPUTADORA, CON PORTA TECLADO PORTA CPU AL RISY. BASE PARA MONITOR	2.875,00
1624	333 MESA DIDACTICA BINARIA PARA COMPUTADORA, CON PORTA TECLADO PORTA CPU AL RISY. BASE PARA MONITOR	2.875,00
1625	334 MESA DIDACTICA BINARIA PARA COMPUTADORA, CON PORTA TECLADO PORTA CPU AL RISY. BASE PARA MONITOR	2.875,00
1626	335 MESA DIDACTICA BINARIA PARA COMPUTADORA, CON PORTA TECLADO PORTA CPU AL RISY. BASE PARA MONITOR	2.875,00
1627	336 MESA DIDACTICA BINARIA PARA COMPUTADORA, CON PORTA TECLADO PORTA CPU AL RISY. BASE PARA MONITOR	2.875,00
1628	337 MESA DIDACTICA BINARIA PARA COMPUTADORA, CON PORTA TECLADO PORTA CPU AL RISY. BASE PARA MONITOR	2.875,00
1629	338 MESA DIDACTICA BINARIA PARA COMPUTADORA, CON PORTA TECLADO PORTA CPU AL RISY. BASE PARA MONITOR	2.875,00
1630	339 MESA DIDACTICA BINARIA PARA COMPUTADORA, CON PORTA TECLADO PORTA CPU AL RISY. BASE PARA MONITOR	2.875,00
1631	340 MESA DIDACTICA BINARIA PARA COMPUTADORA, CON PORTA TECLADO PORTA CPU AL RISY. BASE PARA MONITOR	2.875,00
1632	341 MESA DIDACTICA BINARIA PARA COMPUTADORA, CON PORTA TECLADO PORTA CPU AL RISY. BASE PARA MONITOR	2.875,00
1633	342 MESA DIDACTICA BINARIA PARA COMPUTADORA, CON PORTA TECLADO PORTA CPU AL RISY. BASE PARA MONITOR	2.875,00
1634	343 MESA DIDACTICA BINARIA PARA COMPUTADORA, CON PORTA TECLADO PORTA CPU AL RISY. BASE PARA MONITOR	2.875,00
1635	344 MESA DIDACTICA BINARIA PARA COMPUTADORA, CON PORTA TECLADO PORTA CPU AL RISY. BASE PARA MONITOR	2.875,00
1636	521 CPU/LANX TITANNIS - 8952988 MOTOR FAB/87/0158/01 LCO3 17" MD-400	9.540,00
1637	522 CPU/LANX TITANNIS - 8953003 MOTOR FAB/87/0158/01 LCO3 17" MD-400	9.540,00
1638	523 CPU/LANX TITANNIS - 8952988 MOTOR FAB/87/0158/01 LCO3 17" MD-400	9.540,00
1639	525 CPU/LANX TITANNIS - 8953010 MOTOR FAB/87/0158/01 LCO3 17" MD-400	9.540,00
1640	526 CPU/LANX TITANNIS - 8952987 MOTOR FAB/87/0158/01 LCO3 17" MD-400	9.540,00
1641	527 CPU/LANX TITANNIS - 8953008 MOTOR FAB/87/0158/01 LCO3 17" MD-400	9.540,00
1642	528 CPU/LANX TITANNIS - 8953003 MOTOR FAB/87/0158/01 LCO3 17" MD-400	9.540,00
1643	529 CPU/LANX TITANNIS - 8953009 MOTOR FAB/87/0158/01 LCO3 17" MD-400	9.540,00
1644	530 CPU/LANX TITANNIS - 8953038 MOTOR FAB/87/0158/01 LCO3 17" MD-400	9.540,00
1645	531 CPU/LANX TITANNIS - 8953008 MOTOR FAB/87/0158/01 LCO3 17" MD-400	9.540,00
1646	532 CPU/LANX TITANNIS - 8953007 MOTOR FAB/87/0158/01 LCO3 17" MD-400	9.540,00
1647	533 CPU/LANX TITANNIS - 8953002 MOTOR FAB/87/0158/01 LCO3 17" MD-400	9.540,00
1648	534 CPU/LANX TITANNIS - 8953002 MOTOR FAB/87/0158/01 LCO3 17" MD-400	9.540,00
1649	535 CPU/LANX TITANNIS - 8952942 MOTOR FAB/87/0158/01 LCO3 17" MD-400	9.540,00
1650	536 CPU/LANX TITANNIS - 8952942 MOTOR FAB/87/0158/01 LCO3 17" MD-400	9.540,00
1651	537 CPU/LANX TITANNIS - 8952947 MOTOR FAB/87/0158/01 LCO3 17" MD-400	9.540,00
1652	538 CPU/LANX TITANNIS - 8952947 MOTOR FAB/87/0158/01 LCO3 17" MD-400	9.540,00
1653	539 CPU/LANX TITANNIS - 8952948 MOTOR FAB/87/0158/01 LCO3 17" MD-400	9.540,00
1654	540 CPU/LANX TITANNIS - 8952942 MOTOR FAB/87/0158/01 LCO3 17" MD-400	9.540,00
1655	541 CPU/LANX TITANNIS - 8952942 MOTOR FAB/87/0158/01 LCO3 17" MD-400	9.540,00
1656	544 CPU/LANX TITANNIS - 8952948 MOTOR FAB/87/0158/01 LCO3 17" MD-400	9.540,00
1657	545 CPU/LANX TITANNIS - 8952948 MOTOR FAB/87/0158/01 LCO3 17" MD-400	9.540,00
1658	574 VIDEO PROYECTOR BENQ NS P02601802001 SER. REINISPO POR OTRO CON NUMERO DE SERIE PDI 20024330005 MARACA BENQ	9.540,00
1659	592 CHECADOR-HUELA DIGITAL, MARCA FINGERPRINT READER, WAMSTER I.N.S. 1942.HP/0129. MOD. HP/DU8M	5.823,20
1660	593 CPU GHA-1882 INTEL CORE I5S-25529 144/40 A3.156GHZ MEMORIA 4GB DDR 3.00D-TB, SATA-111.6GBPS DVD-RW VIDEO INTEL HD TECLADO USB	2.575,20
1661	638 CPU GHA-1882 INTEL CORE I5S-25529 144/40 A3.156GHZ MEMORIA 4GB DDR 3.00D-TB, SATA-111.6GBPS DVD-RW VIDEO INTEL HD TECLADO USB	9.540,00
1662	670 MOUSE OPTICO GABINETE MONITORRE WINDOW8.1 - PRO. MONITOR NS-H2112141100386 CPU/IA 21,6" LED. GARANTIA 3 AÑOS	11.656,84
1663	671 MOUSE OPTICO GABINETE MONITORRE WINDOW8.1 - PRO. MONITOR NS-H2112141100386 CPU/IA 21,6" LED. GARANTIA 3 AÑOS	11.656,84
1664	672 MOUSE OPTICO GABINETE MONITORRE WINDOW8.1 - PRO. MONITOR NS-H2112141100386 CPU/IA 21,6" LED. GARANTIA 3 AÑOS	11.656,84

Código	Descripción del Bien	Valor HISTÓRICO
<b>BIENES MUEBLES</b>		
1665	CPY. GHA-1992 INTEL COREVUS-28332 14199 A 3.5Ghz MEMORIA 8GB DDR 3-DD-Tb. SATA-111 6GBPS-DVD-RW VIDEO INTEL HD TECLADO USB	11,656.84
1666	MOUSE OPTICO GABINETE MONITOR WINDOWS 8.1 PRO MONITORES-H2121411001039 SHUAZI 21.5" LED. GARANTIA 3 AÑOS	11,656.84
1667	CPY. GHA-1992 INTEL CORE I5-3530 14199 A 3.5Ghz MEMORIA 8GB DDR 3-DD-Tb. SATA-111 6GBPS-DVD-RW VIDEO INTEL HD TECLADO USB	15,167.00
1668	MOUSE OPTICO GABINETE MONITOR WINDOWS 8.1 PRO MONITORES-H212141100927 SHUAZI 21.5" LED. GARANTIA 3 AÑOS	15,167.00
1669	PC ACER. MOD ATC-710-M684 ASPIRE T. B. 6GB EN RAM. 1TB EN DD. SERIAL N° D7B15A100461001F833000. MONITOR DE 15.6" WIDE. MCA ACER. MOD V209HQL SERIAL N° MMLXXA001690948494225	15,167.00
1670	PC ACER. MOD ATC-710-M684 ASPIRE T. B. 6GB EN RAM. 1TB EN DD. SERIAL N° D7B15A100461001F833000. MONITOR DE 15.6" WIDE. MCA ACER. MOD V209HQL SERIAL N° MMLXXA001690948494225	15,167.00
1671	PC ACER. MOD ATC-710-M684 ASPIRE T. B. 6GB EN RAM. 1TB EN DD. SERIAL N° D7B15A100461001F833000. MONITOR DE 15.6" WIDE. MCA ACER. MOD V209HQL SERIAL N° MMLXXA001690948494225	15,167.00
1672	PC ACER. MOD ATC-710-M684 ASPIRE T. B. 6GB EN RAM. 1TB EN DD. SERIAL N° D7B15A100461001F833000. MONITOR DE 15.6" WIDE. MCA ACER. MOD V209HQL SERIAL N° MMLXXA001690948494225	15,167.00
1673	PC ACER. MOD ATC-710-M684 ASPIRE T. B. 6GB EN RAM. 1TB EN DD. SERIAL N° D7B15A100461001F833000. MONITOR DE 15.6" WIDE. MCA ACER. MOD V209HQL SERIAL N° MMLXXA001690948494225	15,167.00
1674	PC ACER. MOD ATC-710-M684 ASPIRE T. B. 6GB EN RAM. 1TB EN DD. SERIAL N° D7B15A100461001F833000. MONITOR DE 15.6" WIDE. MCA ACER. MOD V209HQL SERIAL N° MMLXXA001690948494225	15,167.00
1675	PC ACER. MOD ATC-710-M684 ASPIRE T. B. 6GB EN RAM. 1TB EN DD. SERIAL N° D7B15A100461001F833000. MONITOR DE 15.6" WIDE. MCA ACER. MOD V209HQL SERIAL N° MMLXXA001690948494225	15,167.00
1676	PC ACER. MOD ATC-710-M684 ASPIRE T. B. 6GB EN RAM. 1TB EN DD. SERIAL N° D7B15A100461001F833000. MONITOR DE 15.6" WIDE. MCA ACER. MOD V209HQL SERIAL N° MMLXXA001690948494225	15,167.00
1677	PC ACER. MOD ATC-710-M684 ASPIRE T. B. 6GB EN RAM. 1TB EN DD. SERIAL N° D7B15A100461001F833000. MONITOR DE 15.6" WIDE. MCA ACER. MOD V209HQL SERIAL N° MMLXXA001690948494225	15,167.00
1678	PC ACER. MOD ATC-710-M684 ASPIRE T. B. 6GB EN RAM. 1TB EN DD. SERIAL N° D7B15A100461001F833000. MONITOR DE 15.6" WIDE. MCA ACER. MOD V209HQL SERIAL N° MMLXXA001690948494225	15,167.00
1679	PC ACER. MOD ATC-710-M684 ASPIRE T. B. 6GB EN RAM. 1TB EN DD. SERIAL N° D7B15A100461001F833000. MONITOR DE 15.6" WIDE. MCA ACER. MOD V209HQL SERIAL N° MMLXXA001690948494225	15,167.00
1680	PC ACER. MOD ATC-710-M684 ASPIRE T. B. 6GB EN RAM. 1TB EN DD. SERIAL N° D7B15A100461001F833000. MONITOR DE 15.6" WIDE. MCA ACER. MOD V209HQL SERIAL N° MMLXXA001690948494225	15,167.00
1681	PC ACER. MOD ATC-710-M684 ASPIRE T. B. 6GB EN RAM. 1TB EN DD. SERIAL N° D7B15A100461001F833000. MONITOR DE 15.6" WIDE. MCA ACER. MOD V209HQL SERIAL N° MMLXXA001690948494225	15,167.00
1682	PC ACER. MOD ATC-710-M684 ASPIRE T. B. 6GB EN RAM. 1TB EN DD. SERIAL N° D7B15A100461001F833000. MONITOR DE 15.6" WIDE. MCA ACER. MOD V209HQL SERIAL N° MMLXXA001690948494225	15,167.00
1683	PC ACER. MOD ATC-710-M684 ASPIRE T. B. 6GB EN RAM. 1TB EN DD. SERIAL N° D7B15A100461001F833000. MONITOR DE 15.6" WIDE. MCA ACER. MOD V209HQL SERIAL N° MMLXXA001690948494225	15,167.00
1684	PC ACER. MOD ATC-710-M684 ASPIRE T. B. 6GB EN RAM. 1TB EN DD. SERIAL N° D7B15A100461001F833000. MONITOR DE 15.6" WIDE. MCA ACER. MOD V209HQL SERIAL N° MMLXXA001690948494225	15,167.00
1685	PC ACER. MOD ATC-710-M684 ASPIRE T. B. 6GB EN RAM. 1TB EN DD. SERIAL N° D7B15A100461001F833000. MONITOR DE 15.6" WIDE. MCA ACER. MOD V209HQL SERIAL N° MMLXXA001690948494225	15,167.00
1686	PC ACER. MOD ATC-710-M684 ASPIRE T. B. 6GB EN RAM. 1TB EN DD. SERIAL N° D7B15A100461001F833000. MONITOR DE 15.6" WIDE. MCA ACER. MOD V209HQL SERIAL N° MMLXXA001690948494225	15,167.00
1687	PC ACER. MOD ATC-710-M684 ASPIRE T. B. 6GB EN RAM. 1TB EN DD. SERIAL N° D7B15A100461001F833000. MONITOR DE 15.6" WIDE. MCA ACER. MOD V209HQL SERIAL N° MMLXXA001690948494225	15,167.00
1688	BANCO EST. TUBILAR SIENTO MADERA	3,933.00
1689	MAG. COSECH. COST. FRESA 0.5873564L 871281 BROTHER	2,835.90
1690	MAG. COSTURA RECTA 3.5X4.5K 006275 BROTHER	4,830.00
1691	MAG. COSTURA OVER 3.5 HILDS. 74000H-00P 81178 YAMATO	24,495.00
1692	MAG. COSTURA COVER 3 HILDS. 70800AK-5P1995 KANSEN ESP	24,495.00
1693	BOMBO DE TRES CARAS	3,082.00
1694	BANCO TRABAJO MESA	7,245.00
1695	BANCO PARA SENSARSE	10,407.50
1696	EXTINGUIDOR DE PARED	1,173.00
1697	PIZARRON	4,140.00
1698	MAQUINA DE PEGAR BOTONES DE MARCA BROTHER	10,580.00
1699	M. COST. CAJONERA UNA AGUJA 505B (3. 0531804	44,505.00
1700	M. DIESEL COCK-FILIGOS 93085	24,495.00
1701	SINGER FACILITA ULTRA SH1073249	4,830.00
1702	SINGER FACILITA ULTRA SH1073248	4,830.00
1703	SINGER FACILITA ULTRA SH1074352	4,830.00
1704	SINGER FACILITA ULTRA SH1074345	4,830.00
1705	SINGER FACILITA ULTRA SH1063007	4,830.00
1706	SINGER FACILITA ULTRA SH1064316	4,830.00
1707	SINGER FACILITA ULTRA SH1074350	4,830.00
1708	PIZARRON	4,140.00
1709	REFRIGERACION CENTRAL 5 TONELADAS	28,405.00
1710	EXTINGUIDOR DE PARED	1,173.00
1711	BANDEJA VIL. MONO TRICOLOR. ASTA DE LAMINA. INCH=1/80	6,727.50
1712	DECADA DE CONDENSADORES	18,860.00
1713	DECADA DE RESISTENCIAS	18,860.00
1714	PIZARRON	4,140.00
1715	OSCL OSCOPIO PANTALLA 6"	34,040.00

Código	Descripción del Bien	Valor HISTÓRICO
<b>BIENES MUEBLES</b>		
1716	BANCO DE TRABAJO MESA	2,622.00
1717	CAJA DE HERRAMIENTAS (JUEGO MAESTRO INDUSTRIAL 270 PIEZAS CON GABINETE MOVAL) INCOMPLETO / A LA FECHA 07-11-08 CONTIENE 113 PIEZAS	44,446.00
1718	PIZARRON	4,140.00
1719	1988 LAVES MANTAS MILLER RICARDEA 25 NM	10,184.00
1720	2005 MICROMETRO DE 0.1 A 1MM Ø 4.7" MCA. SWAP ON	9,220.88
1721	2113 PINZAS DE SEGUROS DE PRESION PUNTA MCA. URREA	9,901.50
1722	230 TABLERO PHERRAMIENTAS	2,610.00
1723	236 PIZARRON	4,140.00
1724	245 LABORATORIO DE ELECTRONICA	825,440.00
1725	275 MODELO SECCIONADO DE FRENSO	0.00
1726	280 HERICODDOR MADCOCOL	9,545.00
1727	281 TAJADRO MARCA. PANGA	45,465.25
1728	285 MANGUERAS DE PRESION PARA SOLDADURA	6,989.00
1729	289 DOBLADORA DE LAMINA MARCA PANGA	3,208.14
1730	300 MESA DE TRABAJO CON CUBIERTA A BASE DE MADERA CON CONTACTOS	4,140.00
1731	309 BANCO DE TRABAJO MESA	2,622.00
1732	310 BANCO DE TRABAJO MESA	2,622.00
1733	311 BANCO DE TRABAJO MESA	2,622.00
1734	312 BANCO DE TRABAJO MESA	2,622.00
1735	313 BANCO DE TRABAJO MESA	2,622.00
1736	314 BANCO DE TRABAJO MESA	2,622.00
1737	315 BANCO DE TRABAJO MESA	4,939.25
1738	316 SI LA PALETA CON PARELA PORTALIBROS (PUPITRE)	5,767.25
1739	318 SI LA PALETA CON PARELA PORTALIBROS (PUPITRE)	6,106.50
1740	319 PIZARRON	4,140.00
1741	319 EXTINGUIDOR DE PARED	1,173.00
1742	320 VIDEOCAMERA MARCA SONY	4,344.24
1743	321 ENFRANADOR DE AGUA MARCA CHICAGO	2,961.25
1744	324 MESA DE TRABAJO CON CUBIERTA A BASE DE MADERA CHICAGO	1,173.00
1745	369 MESA DE TRABAJO CON CUBIERTA A BASE DE MADERA CON CONTACTOS	3,208.50
1746	371 BANCO DE TRABAJO MESA	7,245.00
1747	372 BANCO DE TRABAJO MESA	7,245.00
1748	373 BANCO TRABAJO B-16 TRAMS MADERA	3,208.50
1749	374 BANCO TRABAJO B-16 TRAMS MADERA	3,208.50
1750	375 BANCO TRABAJO B-16 TRAMS MADERA	3,208.50
1751	376 BANCO TRABAJO B-16 TRAMS MADERA	3,208.50
1752	377 BANCO TRABAJO B-16 TRAMS MADERA	3,208.50
1753	378 BANCO TRABAJO B-16 TRAMS MADERA	3,208.50
1754	384 BANCO DE TRABAJO MESA	3,208.50
1755	385 BANCO DE TRABAJO MESA	3,208.50
1756	386 BANCO DE TRABAJO MESA	3,208.50
1757	387 MAQUINA DE SOLDAR MARCA INFRA MODELO 250C	13,387.50
1758	388 MAQUINA DE SOLDAR MARCA INFRA MODELO 250C	13,387.50
1759	389 MAQUINA DE COSTURA RECTA MARCA BROTHER	13,387.50
1760	394 MAQUINA DE COSTURA RECTA MARCA BROTHER	4,830.00
1761	395 MARE ACONDICIONADO DE 5 TONELADAS MARCA CARRIER N° DE SERIE 0704408 (BODEGA)	4,830.00
1762	396 MARE ACONDICIONADO DE 5 TONELADAS MARCA CARRIER N° SERIE 0704409 (BODEGA)	28,405.00
1763	444 ARMAZON PARA PRACTICAS DE ELECTRICIDAD MARCA GUAYCO	3,979.00
1764	453 FUENTE REGULADA DE ALIMENTACION MARCA SUN EQUIPMENT	13,616.00
1765	458 BOLLER ELECTROCO HEAT MASTER DE 15 GALONES. MODELO - EMM-15 N.S. 20050420758	1,611.00
1766	462 Mesa para maquina de coser. Tono de maquina color negro 76 cm. de altura. 70 cm. de ancho y 38 cm. de largo	5,175.00
1767	470 Consola de piano LINCOLN N.S. U105828038. 220/240 V. 6.588 Argpines para trabajo industrial piano.	41,975.00
1768	471 Silladora electronica LINCOLN N.S. M1051212032 De 250 Impares, modificado CA-CD	15,490.50
1769	472 Silladora electronica LINCOLN N.S. M1051212032 De 250 Impares, modificado CA-CD	15,490.50
1770	480 Máquina (dim. catilene. nro. inel) Estructura metálica timpe en esposito y maeta, tallas diam. 2, catilene 36, nro. inelita 10.	7,488.00
1771	481 Espigo COLOR VIND Para montar en bomo con base de madera de 15" de espesor, dimensiones ancho central 31.5", archo lateral 19", alto 55".	2,992.50
1772	491 COMPRESOR VERTICAL 3HP - 190LT. 12.9PCM/F - 220V # PPH0P15LV	6,986.25
1773	492 CONSOLA AMPL. 4 CH 150 WATTS MOD-AF-PW-41F	2,300.00
1774	494 ESMIER DE BANCO SURTEK MOD. EBR00DE F DE 34	1,316.75
1775	495 MENSAS DE TRABAJO METALICAS	0.00
1776	497 TAJADRO DE BANCO N.S. 13770546	0.00
1777	498 TORNO PARA MADERA M.K-12.11 N.S. 74002289	0.00
1778	498 SIERRA CIRCULAR DE BANCO N.S. 7079546 MOD 1770-0734	0.00
1779	502 SIERRA RAYON LEONWELL	0.00



Código	Descripción del Bien	Valor HISTORICO
<b>BIENES MUEBLES</b>		
1780	505 MODULOS PARACORTES DE MADERA	0.00
1781	508 MAQUINAS DE SOLDAR MARCA CHERVO CORRIENTE 110-220. CON EXTENSION DE 10 METRS Y CABLES PARA TIERRAY PORTA ELECTRODO	0.00
1782	519 LAVACABEZAS CON TAPALLAVES Y WANDUEBAS	5.980.00
1783	581 AC VENTANA md 81100178 MIRAGE	5.148.92
1784	594 PONDADORA PARA CESTEDA GASOLINA DE 21" 160CC. DESCARGA LATERAL SIN F252K1878	3.559.00
1785	595 TALADRO BURTEK DE COLUMINA 16ANCO 29MM. SERIE 18E12A	8.058.48
1786	596 TALADRO MANUAL 3/8. SERIE RM438	1.809.60
1787	597 TALADRO MANUAL 3/8. SERIE RM438	1.809.60
1788	598 FERRILL DE BANCOS OP 1/2 DOBLE SERIE EB06	2.765.90
1789	599 MOTOR TRIFASICO SIEMENS 2HP GP 100 220V. SERIE 6281413789ME1	4.872.00
1790	600 MOTOR TRIFASICO SIEMENS 2HP GP 100 220V/220V13789ME7	4.872.00
1791	601 MOTOR TRIFASICO 3HP GP 100 220V. SERIE 621372901GME54	5.836.63
1792	602 MOTOR ELECTRICO 1HP 220V. SERIE N0118051PA6	5.106.40
1793	603 MOTOR ELECTRICO WEG 1HP 220V. SERIE N0118051PA6	5.106.40
1794	604 ARMAZON PARA PRACTICAS	14.628.00
1795	605 ARANCADOR DE MOTOR 2HP TENSION BENICONDIA (AUTO TRANSFORMADOR)	1.453.00
1796	606 ARANCADOR DE MOTOR 2HP TENSION BENICONDIA RESISTOR	1.508.00
1797	607 ARANCADOR ELECTROMAGNETICO NEIMA 172	2.035.80
1798	608 ARANCADOR ELECTROMAGNETICO NEIMA 172	2.035.80
1799	609 ARANCADOR REVERSIBLE	7.842.00
1800	611 CARRETLA DOBLE	2.756.00
1801	612 CONTROLADOR DE VELOCIDAD DE MOTOR (INVERSOR)	7.795.00
1802	614 BOMBANADORA MANUAL	8.352.00
1803	614 BOMBANADORA MANUAL	30.160.00
1804	627 MULTIMETRO DIGITAL DE GANCHO	7.355.31
1805	628 PREENA PARA TUBO TIPO YAGHO DE 1/2 A 1/4	7.237.00
1806	629 SELADOR DE SOBRECARGA PARA MOTOR ELECTRICO	5.730.00
1807	630 SILABANCO (SIN RESPALDO)	12.672.00
1808	631 SPOINTE DE ARMADURAS	2.506.00
1809	634 TARRAJA PARA TUBO DE 3/8 X 2	14.616.00
1810	635 TORILLO GRATORIO APERTURA MAXIMAM 4	16.426.00
1811	636 VAINMETRO DIGITAL	4.176.00
1812	643 COMPRESOR DOMEK DE 2HP 225V. HORIZONTAL MD. VRZ7859A. SERIAL N° 03472	13.490.00
1813	644 SIERRA DE ANGULO DE 17" MD. DW-715 SERIAL N° 2100031302	10.080.40
1814	649 COMPRESOR DE 60 GALONES HSK MD 17634	15.461.64
1815	650 TRAMPO DE 7 1/2HP SHAPER GRESLY MD-G 035	21.794.08
1816	651 TONDO 3HP LAMINADORA LEI MD-10876	19.812.80
1817	652 CANTONADORA DE 1 1/2HP DE 8 JOINTER MARCA RICON MD Z-910	30.568.32
1818	653 SIERRA CINTA 2HP BOND SWW MARCA RICON MD-10305	8.831.08
1819	655 REBANADORA ROUTER DE 1.34 MARCA DEWALT MD D0W16	4.721.20
1820	667 CORTADORA DE METAL	5.719.11
1821	666 BAZAER PARA AREA DE SOLDADURA	4.319.54
1822	669 MAQUINA DE COCER JUKI MD-DOL-5691T SIN DOL 201840 (EN MAGDALENA)	1.406.90
1823	6	3.910.00
1824	474 SILLA SECRETARIAL	678.50
1825	156 ESCRITORIO SECRETARIAL EN L" PUNTA DE BALA DE COLOR CAJABA DE 2 CAJONES	3.933.00
1826	165 ESCRITORIO SECRETARIAL DE COLOR CAJE	0.00
1827	167 TELEVISION MARCA DREWMO DE 2P"	156.80
1828	181 ARCHIVERO METALICO 4 GAVETAS	4.140.00
1829	227 ESCRITORIO SECRETARIAL DE COLOR CAJE	0.00
1830	368 MESA PARA JANTAS CIRCULAR	3.680.00
1831	370 EXTINGUIDOR DE PARED	1.173.00
1832	383 ESCRITORIO DE 2 CAJONES	0.00
1833	463 Impresora de Punto. Epson. Modelo LX-300. N.S. GR0Y28439	2.889.00
1834	474 Impresora Laser HP MD 1330 N.S. CHNCS R1215 Para imprimir minimo 22 paginas por minuto, tamaño máximo de 18 1/8" x 300 MME de	5.324.50
1835	476 Impresora de escritorio de 8 1/2 pulgadas A4	5.235.50
1836	486 Sábana para cama de 9 1/2 pulgadas A4	724.50
1837	480 Sábana para cama de 9 1/2 pulgadas A4	1.495.00
1838	510 ESCRITORIO SECRETARIAL PUNTA DE BALA DE 150 160 CON LATERAL DE 60 X 90 MD 101615. COLOR CAJABA. (EXTENSION PANASC0)	2.467.50
1839	511 ARCHIVERO METALICO VERTICAL DE 4 GAVETAS COLOR CAJABA CON LLAVE	2.518.50
1840	515 SILLA SECRETARIAL RESPALDO MEDIANO COLOR NEGRO (PENASC0)	833.01
1841	520 ARCHIVERO METALICO DE 4 GAVETAS TAMAÑO OFICIO	5.037.00
1842	546 CAMARA DIGITAL SONY N.S. S01-162884-1 MD-05C-790C7 2HP.	2.035.88

Código	Descripción del Bien	Valor HISTORICO
<b>BIENES MUEBLES</b>		
1843	549 SILLA DE VISITA EDC TELA COLOR NEGRO	3.758.09
1844	570 ESCRITORIO SECRETARIAL TIPO GRAPA, DE 140 X60X75 MELAMIN 29MM. CERRADURA CAJON LAPICERO Y UNA GAVETA DE ARCHIVO. COLOR CAJABA NEGRO.	2.691.00
1845	571 ARCHIVERO METALICO LINEA ANMOQUELES DE 4 GAVETAS OFICIO SISTEMA DE ARCHIVO SUSPENDIDO CERRADURA. REL CONVENCIONAL. COLOR NEGRO.	6.138.70
1846	572 SILLA SECRETARIAL MD-PA-15 ASIENTO Y RESPALDO TAPIZ TELA COLOR NEGRO CON RODAMAS	6.898.85
1847	573 EXTINTOR DE POLVO QUIMICO SECO TIPO A.B.C. DE 14KGS. 1 EN CABORCA. 1 EN PENASCO. 1 EN SANTA ANA Y 1 EN MAGDALENA	3.642.40
1848	579 AIRE ACONDICIONADO TIPO MINISPLIT DE 1 TON. SOLO FRIO	3.850.00
1849	580 EQUIPO DE SERGRAFIA ALUMINOS	14.300.81
1850	582 AC VENTANA md 8111002184 MIRAGE	5.148.92
1851	583 AC VENTANA md 8111002184 MIRAGE	5.148.92
1852	584 AC VENTANA md 8111002184 MIRAGE	5.148.92
1853	585 AC VENTANA md 8111002184 MIRAGE	5.148.92
1854	586 AC VENTANA md 8111002184 MIRAGE	5.148.92
1855	587 Minigig NIS DIFUSOR 8011101782 NISCOMPENSADOR 8021109443 MIRAGE	4.984.32
1856	588 AC VENTANA md 8111002184 MIRAGE	5.148.92
1857	591 MULTIFUNCIONAL HP PRO 8600 NSCN2AZB1W26	2.989.00
1858	613 DISPENSADOR DE AGUA	3.167.00
1859	618 LIBRO DE PISO	2.262.00
1860	619 LIBRO DE PISO	2.262.00
1861	640 WANSPLIT MIRAGE NIS-05F 2155-14689110 TITANUM DE 1 TON. SIERRAS	3.500.00
1862	641 IMPRESORA MULTIFUNCIONAL MD 8610 ON8RNB0C3	43.500.00
1863	642 SILLA VISITANTE	2.923.20
1864	647 PINTARRON BLANCO PARA PLUMON CON SUJETADOR	6.514.26
1865	648 AC VENTANA MIRAGE DE 2 TON. SOLO FRIO NISMAC240F4031401027 EN SANTA ANA	3.340.80
1866	662 AC VENTANA MIRAGE DE 2 TON. SOLO FRIO NISMAC240F4031401027 EN SANTA ANA	5.600.00
1867	663 AC VENTANA MIRAGE DE 2 TON. SOLO FRIO NISMAC240F4031401027 EN SANTA ANA	5.600.00
1868	664 VIDEO PROYECTOR BENQ NS-P06C01802000 SE REPUSO POR OTRO CON NUMERO DE SERIE P012002450003 (MARCA BENQ)	5.600.00
1869	592 LAVACABEZAS CON TINA EN FIBRA DE VIDRO Y ESTRUCTURA EN MDF. COLOR NEGRO	5.823.20
1870	710 REFRIGERADOR VERTICAL DE 1 PUERTA MARCA NESTO	4.486.80
1871	676 HORNOS DE QUEJES Y SUZERCHESES ELABORASO EN ACRILICO CRISTAL DE 3MM. MEDIDAS DE 25X26X17 Y 4. HERRAJES DE AGERO INOXIDABLE (1 platos, 1 sartén area)	14.788.68
1872	677 MAQUINA DE COSTURA MARCA ART GLOBAL EQUIPO PROFESIONAL DE GAS LP	5.568.00
1873	675 HORNO DE COCCION PORTATIL OVERLOCK. MARCA SINGER. MOD. 14HD944. SERIAL N° 52852095	52.223.00
1874	678 MAQUINA DE COSTURA PORTATIL OVERLOCK. MARCA SINGER. MOD. 14HD944. SERIAL N° 52852078	6.071.20
1875	679 MAQUINA DE COSTURA PORTATIL OVERLOCK. MARCA SINGER. MOD. 14HD944. SERIAL N° 52852088	6.071.20
1876	680 MAQUINA DE COSTURA PORTATIL OVERLOCK. MARCA SINGER. MOD. 14HD944. SERIAL N° 52852088	6.071.20
1877	681 MAQUINA DE COSTURA PORTATIL OVERLOCK. MARCA SINGER. MOD. 14HD944. SERIAL N° 52852118	6.071.20
1878	682 MAQUINA DE COSTURA PORTATIL OVERLOCK. MARCA SINGER. MOD. 14HD944. SERIAL N° 52852112	6.071.20
1879	683 MAQUINA DE COSTURA MARCA SINGER. MODELO FACILITA PRO 4411. SERIAL 4411ZHC1500006030	4.091.20
1880	684 MAQUINA DE COSTURA MARCA SINGER. MODELO FACILITA PRO 4411. SERIAL 4411ZHC1500006040	4.091.20
1881	685 MAQUINA DE COSTURA MARCA SINGER. MODELO FACILITA PRO 4411. SERIAL 4411ZHC1500006031	4.091.20
1882	686 MAQUINA DE COSTURA MARCA SINGER. MODELO FACILITA PRO 4411. SERIAL 4411ZHC1500006028	4.091.20
1883	493 PINTARRON BLANCO DE 240 X 1.20	6.071.20
1884	687 MESA PARA COMPUTADORA CON PORTA TECLADO. PORTA CPU DE COLOR MEL	2.589.97
1885	8 MESA PARA COMPUTADORA CON PORTA TECLADO. PORTA CPU DE COLOR MEL	517.50
1886	46 BACK 24 ENTRADAS	2.580.00
1887	101 MESA PARA COMPUTADORA CON PORTA TECLADO. PORTA CPU DE COLOR MEL	517.50
1888	102 MESA PARA COMPUTADORA CON PORTA TECLADO. PORTA CPU DE COLOR MEL	517.50
1889	103 MESA PARA COMPUTADORA CON PORTA TECLADO. PORTA CPU DE COLOR MEL	517.50
1890	104 MESA PARA COMPUTADORA CON PORTA TECLADO. PORTA CPU DE COLOR MEL	517.50
1891	105 MESA PARA COMPUTADORA CON PORTA TECLADO. PORTA CPU DE COLOR MEL	517.50
1892	107 MESA PARA COMPUTADORA CON PORTA TECLADO. PORTA CPU DE COLOR MEL	517.50
1893	108 MESA PARA COMPUTADORA CON PORTA TECLADO. PORTA CPU DE COLOR MEL	517.50
1894	109 MESA PARA COMPUTADORA CON PORTA TECLADO. PORTA CPU DE COLOR MEL	517.50
1895	110 MESA PARA COMPUTADORA CON PORTA TECLADO. PORTA CPU DE COLOR MEL	517.50
1896	112 MESA PARA COMPUTADORA CON PORTA TECLADO. PORTA CPU DE COLOR MEL	517.50
1897	113 MESA PARA COMPUTADORA CON PORTA TECLADO. PORTA CPU DE COLOR MEL	517.50
1898	114 MESA PARA COMPUTADORA CON PORTA TECLADO. PORTA CPU DE COLOR MEL	517.50
1899	115 MESA PARA COMPUTADORA CON PORTA TECLADO. PORTA CPU DE COLOR MEL	517.50
1900	116 MESA PARA COMPUTADORA CON PORTA TECLADO. PORTA CPU DE COLOR MEL	517.50
1901	118 MESA PARA COMPUTADORA CON PORTA TECLADO. PORTA CPU DE COLOR MEL	517.50
1902	119 MESA PARA COMPUTADORA CON PORTA TECLADO. PORTA CPU DE COLOR MEL	517.50
1903	120 MESA PARA COMPUTADORA CON PORTA TECLADO. PORTA CPU DE COLOR MEL	517.50



Código	Descripción del Bien	Valor HISTORICO
<b>BIENES MUEBLES</b>		
2009	407 Cesta (Diámetro de corte 5/2 a 5/8) (ELECTRO-HIDRAULICA)	12.250,00
2010	408 Compresor de aire de 28 gal (Compresor con ruedas de 100 lbs)	16.876,00
2011	409 Equipo de oxígeno de corte	16.539,00
2012	410 Envolt de banco (Plata piedra de 6")	2.155,00
2013	411 Envolt de banco (Plata piedra de 6")	2.155,00
2014	412 Envolvidora manual industrial (pulsador 7")	2.272,00
2015	413 Envolvidora manual industrial (pulsador 7")	2.272,00
2016	414 Máquina eléctrica de corte por plasma. HERMEL DYNAMICS CUTMASTER ES	41.195,00
2017	415 Máquina eléctrica de corte por plasma con fillos y accesorios OTCORTE TORTUGA	37.389,00
2018	416 Máquina sopladora DUALARC 250 ACCO	60.239,00
2019	417 Máquina sopladora DUALARC 250 ACCO	60.239,00
2020	418 Máquina sopladora MIG MILLERWATIC 32	42.036,00
2021	419 Máquina sopladora TIG MANSTAR 200 DX	74.640,00
2022	420 MESA DE TRABAJO DE PERFIL P.C. METAL CO.0.8 X 1.20 X 1.00 CON CUBIERTA METALICA	2.200,00
2023	421 PIZARRON	1.810,00
2024	422 Tablado de 12"	5.340,00
2025	423 Tarapa CABEZA 1/2, 3/4, 1", 1 1/4, 1 1/2, 2"	3.588,00
2026	424 Tarapa CABEZA 1/2, 3/4, 1", 1 1/4, 1 1/2, 2"	3.588,00
2027	425 JUBS Y CARGUE ROLL LLEER	2.455,00
2028	426 JUBS Y CARGUE ROLL LLEER	2.455,00
2029	427 2" A FEEDER WIGON Q-300 MILLER (equipos + plastico marca BERNARD)	42.511,00
2030	444 MAQUINA DE COSTURA MODELO -DDL-555NLUKI NS-DOL-AG4173	1.406,90
2031	445 MAQUINA DE COSTURA MODELO -DDL-555NLUKI NS-DOL-AG4173	1.406,90
2032	446 MAQUINA DE COSTURA MODELO -MO-252N JUKI NS-SF6-500	1.406,90
2033	447 MAQUINA DE COSTURA MODELO -MO-252N JUKI NS-SF6-500	1.406,90
2034	448 MAQUINA DE COSTURA MODELO -DB6B737413 BROTHER NS-H604846	1.406,90
2035	449 MAQUINA DE COSTURA JUKI MODELO -DDL-555N NS-DOL-AG4173	1.406,90
2036	451 MAQUINA DE COSTURA JUKI MODELO -DDL-555N NS-DOL-AG4173	1.406,90
2037	452 MAQUINA DE COSTURA JUKI MODELO -DDL-555N NS-DOL-AG4173	1.406,90
2038	454 MAQUINA DE COSTURA JUKI MODELO -DDL-555N NS-DOL-AG4173	1.406,90
2039	456 MAQUINA DE COSTURA JUKI MODELO -DDL-555N NS-DOL-AG4173	1.406,90
2040	457 MAQUINA DE COSTURA MODELO -DB6B737413 BROTHER NS-F700809	1.406,90
2041	458 MAQUINA DE COSTURA JUKI MODELO -DDL-555N NS-DOL-AG4173	1.406,90
2042	459 MAQUINA DE COSTURA JUKI MODELO -DDL-555N NS-DOL-AG4173	1.406,90
2043	460 MAQUINA DE COSTURA JUKI MODELO -DDL-555N NS-DOL-AG4173	1.406,90
2044	461 MAQUINA OVERLOCK 5 HILOS MARCA YAMATO (DE WACOZARI)	24.495,00
2045	462 MAQUINA DE COSER COSTURAR RECTA Y SIZGAS (FACILITA) (DE WACOZARI)	5.830,00
2046	463 MAQUINA DE COSER COSTURAR RECTA Y SIZGAS (FACILITA) (DE WACOZARI)	5.830,00
2047	464 MAQUINA DE COSER COSTURAR RECTA Y SIZGAS (FACILITA) (DE WACOZARI)	5.830,00
2048	465 MESA ESTRUCTURA DE FIERRO DE TRABAJO COYUB DEFORMADA COLOR COBRA (DE WACOZARI)	7.245,00
2049	466 MAQUINA DE COSTURA RECTA INDUSTRIAL MARCA BROTHER (DE WACOZARI)	10.580,00
2050	467 MAQUINA DE COSER COSTURAR RECTA Y SIZGAS FACILITA (DE WACOZARI)	5.830,00
2051	500 ESMEALADORA INDUSTRIAL DE 7"	2.886,08
2052	7 ESCRITORIO SECRETARIAL COLOR COBRA	1.035,00
2053	59 ARCHIVERO VERTICAL METALICO 4 GAVETAS	2.070,00
2054	157 SILLA SECRETARIAL	678,50
2055	158 ARCHIVERO VERTICAL METALICO 4 GAVETAS	2.070,00
2056	159 MESA REDONDA PARA JUNTAS EN BOBEGA	3.680,00
2057	242 EQUIPO DE SONIDO - GERBERO BOCHMAS MICROFONO, REPRODUCTOR DE CD, REPRODUCTOR CASETS	34.359,71
2058	288 Grabadora L.G. NS-604MS29892 de Alta Fidelidad. Con cd y cassette, con entrada para micrófono, 800 watts.	2.185,00
2059	290 Platinos de audio, cubetas blancas para platinos con agujeros, dimensiones largo 10" ancho 3 1/2".	3.032,95
2060	291 Estingidor Capacidad 8 gal. plato químico ABC	724,50
2061	293 ARCHIVERO METALICO TAMANO OFICIO DE 4 GAVETAS COLOR ARENA	2.185,00
2062	294 GABINETE METALICO UNIVERSAL DE DOS PUERTAS CON LLAVE COLOR ARENA	1.495,00
2063	297 ESCRITORIO SECRETARIAL EN L" PUNTA DE BALSA CON 2 CAJONES	3.910,00
2064	301 ARCHIVERO DE LAMINA DE 16 GAVETAS TAMANO OFICIO COLOR ARENA (EN WACOZARI)	4.482,00
2065	302 GABINETE METALICO UNIVERSAL DE LAMINA COLOR ARENA CON LLAVE	1.495,00
2066	304 BANCO LABORATORIO LINEA ESTANDIZADA SIN ENTO DE WIEDERA ESTRUCTURA TUBULAR COLOR NEGRO	6.871,25
2067	310 GABINETE METALICO UNIVERSAL DE DOS PUERTAS CON LLAVE	1.495,00
2068	311 ARCHIVERO METALICO DE 4 CAJAS COLOR NEGRO	2.989,20
2069	312 SILLA SECRETARIAL CON RUEDAS CON RESPALDO MEDIO COLOR NEGRO	1.666,02
2070	313 ESCRITORIO SEMI ELEGITIVO, PUNTA DE BALSA DE 130 X 45, CON UN CAJON Y UNA GAVETA TAMANO OFICIO COLOR COBRA NEGRO	3.766,55

Código	Descripción del Bien	Valor HISTORICO
<b>BIENES MUEBLES</b>		
2071	314 ESCRITORIO SECRETARIAL, PUNTA DE BALSA DE 130 X 45, CON UN CAJON Y UNA GAVETA TAMANO OFICIO COLOR COBRA NEGRO	2.788,00
2072	315 ARCHIVERO METALICO TAMANO OFICIO DE 4 GAVETAS COLOR ARENA CON LLAVE	5.036,00
2073	316 SELONE ELEGITIVO EN TELA COLOR NEGRO MAY 2	2.066,00
2074	317 Impresora de Punto, Epson. Modelo LX-300. NS- 980729787	2.899,00
2075	365 ARCHIVERO METALICO LINEA ANQUELES DE 4 GAVETAS OFICIO SISTEMA DE ARCHIVO SUSPENDIDO, CERRADURA, REL. CONVENCIONAL, COLOR ARENA	6.138,70
2076	370 SILLA VISITANTE TIPO CONCHA PLASTICO COLOR NEGRO ESTRUCTURA TUBULAR (EN EXTENSION WACOZARI)	1.834,25
2077	372 SILLA VISITANTE TIPO CONCHA PLASTICO COLOR NEGRO ESTRUCTURA TUBULAR DE 1 REQUERZOS (EN EXTENSION WACOZARI)	6.710,25
2078	373 AC DE VENTANAJE 2 FONELAJAS (CHECK PENDIENTE)	5.980,00
2079	374 CONJUNTO SEMI ELEGITIVO DE 130 X 80 CON PUENTE LATERAL DE 30 X 80 PUNTA DE BALSA	2.769,75
2080	378 AC MINI MIRAJE 2T. NS-SMC2211981061930. (SMCC22119812501129) WACOZARI	8.542,50
2081	379 AC MINI MIRAJE 2T. NS-SMC2211981061930. (SMCC2211981061930) WACOZARI ANTES VARIANTE 38 DE NAZC.	8.542,50
2082	380 AC MINI 2TN. MIRAJE SMC2211981061930. (SMCC22119812500966) EN WACOZARI	3.160,00
2083	387 DETECTOR DE HUMO	5.148,82
2084	388 AC VENTANA mb111000193 MIRAJE	5.148,82
2085	390 AC VENTANA mb111000204 MIRAJE	5.148,82
2086	391 AC VENTANA mb111000194 MIRAJE	5.148,32
2087	392 AC VENTANA mb111000204 MIRAJE	5.148,32
2088	394 AC VENTANA mb111000207 MIRAJE	5.148,32
2089	394 AC VENTANA mb111000204 MIRAJE	5.148,32
2090	395 AC VENTANA mb111000014 MIRAJE	5.148,32
2091	396 Minigrip INSPIRADOR 302100166 NSCONDENSADOR 802110765 MIRAJE	5.929,96
2092	397 Minigrip INSPIRADOR 304100338 NSCONDENSADOR 802110689 MIRAJE	7.353,11
2093	398 GABINETE METALICO 2 PUERTAS COLOR ARENA	1.495,00
2094	403 MULTIFUNCIONAL HP NS-CN24RIV23	2.907,32
2095	428 SELAS DE VISITA COLOR NEGRO	21.750,00
2096	429 VIDEO PROYECTOR BENO SERIE PMW7E0104000. PROYECTOR SIMSON	5.916,00
2097	431 IMPRESORA MULTIFUNCIONAL AFFELET PRO HP 8020 NS-BC476C2603	2.923,20
2098	432 IMPRESORA MULTIFUNCIONAL OFFICE PRO HP 8010 NS-BC476C264K	2.923,20
2099	437 IMPRESORA LASETLET 130 NS-SOL1K10199	4.197,50
2100	440 EXTINTOR DE 6 KILOS	725,00
2101	404 VIDEO PROYECTOR BENO NS-PMW7E0104000	5.989,80
2102	309 REPRODUCTOR DE DVD MULTIREGION	974,50
2103	288 Grabadora L.G. NS-604MS29892 de Alta Fidelidad. Con cd y cassette, con entrada para micrófono, 800 watts.	2.185,00
2104	499 ENFRAMADOR DE AGUA	1.753,65
2105	474 TELEVISION DE 32" MARCA PHILIPS	4.626,54
2107	476 LAVACABEZAS TAPIZADO (a ceramica)	3.538,00
2108	477 LAVACABEZAS TAPIZADO (a ceramica)	3.538,00
2109	478 LOCKERS DE 4 PUERTAS	1.276,00
2110	479 MESA PLEGABLE	1.160,00
2111	480 MESA PLEGABLE	1.160,00
2112	481 MESA PLEGABLE	1.160,00
2113	482 MESA PLEGABLE	1.160,00
2114	483 MESA PLEGABLE	1.160,00
2115	484 SELLA HIDRAULICA PARA CORTE DE CABELLO	4.524,00
2116	485 SELLA HIDRAULICA PARA CORTE DE CABELLO	4.524,00
2117	486 SELLA HIDRAULICA PARA CORTE DE CABELLO	4.524,00
2118	487 SELLA HIDRAULICA PARA CORTE DE CABELLO	4.524,00
2119	482 BUCON DE OJOS Y SUS BENCINAS ELABORADO EN ACRILICO CRISTAL DE 28/28/17 Y 4 HERRAJES DE ACERO INOXIDABLE	2.784,00
2120	488 MAQUINA DE COCER FACILITA	3.479,00
2121	489 MAQUINA DE COCER FACILITA	3.479,00
2122	490 MAQUINA DE COCER FACILITA	3.479,00
2123	491 MAQUINA DE COCER FACILITA	3.479,00
2124	494 TANQUE DE GAS ESTACIONARIO DE 300LTS	4.600,00
2125	495 BOLLER DE PASO DE ALT. MARCA ENERGIAS	1.820,00
2126	496 CALENTON FLUJO DE TIRES PIEDRAS	1.950,00
2127	501 TAJAJA EN ACERO INOXIDABLE DE 7 TINAS MEDIDAS 2,50 X 7,6 X 9 TINAS DE 24X 24	6.148,00
2128	497 TAJAJA EN ACERO INOXIDABLE DE 7 TINAS MEDIDAS 2,50 X 7,6 X 9 TINAS DE 24X 24	4.091,20
2129	498 MAQUINA DE COSTURA MARCA SINGER, MODELO FACILITA PRO 4411, SERIAL 4411ZHC1530006598	4.091,20

Código	Descripción del Bien	Valor HISTORICO
<b>BIENES MUEBLES</b>		
2130	ESTUFA MARCA WHIRLPOOL, MODELO WF5190D	6,175.00
2131	VIDEO PROYECTOR MARCA BENQ	6,217.60
2132	CONJUNTO EJECUTIVO QUE CONSTA DE PENINSULA, PUENTE Y CREBENZA CON CALONERA	10,428.36
2133	ESCRIBANO GRENAL DE 1.80X80 CON PUENTE Y CREBENZA DE 1.80 CON CALONERA	7,540.00
2134	COMBINACION SEMIEJECUTIVA DE 1.8X1.75 CON CALONERA TRIPLE	5,788.40
2135	COMBINACION SEMIEJECUTIVA DE 1.8X1.75 CON CALONERA TRIPLE	5,788.40
2136	MESA PARA JANTAS DE 1MS DE DIAMETRO CON BASE DE CRUZ	2,540.40
2137	ARCHIVERO VERTICAL DE 4 GAVETAS OFICINA	4,280.40
2138	SILON EJECUTIVO RESPALDO ALTO EN PIEL COLOR NEGRO	2,540.40
2139	SILON SEMIEJECUTIVO RESPALDO ALTO SISTEMA DE 2 PALANCAS CON CODERAS	1,447.68
2140	SILA SEMIEJECUTIVA RESPALDO ALTO SISTEMA DE 2 PALANCAS CON CODERAS	1,447.68
2141	SILA SEMIEJECUTIVA RESPALDO ALTO SISTEMA DE 2 PALANCAS CON CODERAS	1,447.68
2142	SILA VISITANTE ESTRUCTURA METALICA TAPIZ EN TELA CREPE COLOR NEGRO	545.20
2143	SILA VISITANTE ESTRUCTURA METALICA TAPIZ EN TELA CREPE COLOR NEGRO	545.20
2144	SILA VISITANTE ESTRUCTURA METALICA TAPIZ EN TELA CREPE COLOR NEGRO	545.20
2145	SILA VISITANTE ESTRUCTURA METALICA TAPIZ EN TELA CREPE COLOR NEGRO	545.20
2146	SILON VISITANTE RESPALDO MEDIO TAPIZ TECNOL EARTH	800.40
2147	SILON VISITANTE RESPALDO MEDIO TAPIZ TECNOL EARTH	800.40
2148	ALACENA DE INSERENSIARIOS CON LLAVE	3,770.00
2149	ALACENA CON LLAVE	3,770.00
2150	AC MINISPLIT DE 2 TON	8,650.00
2151	UNIDAD MOVIL TIPO OFICINA, SERIAL N° 2596, 1163+1 ESP, MEDIDAS 2.55M X 10.92MTS COLOR BLANCA, MODELO 2016	270,265.72
2152	UNIDAD MOVIL TIPO OFICINA, SERIAL N° 2596, 1162+1 ESP, MEDIDAS 2.55M X 10.92MTS COLOR BLANCA, MODELO 2016	270,265.72
2153	UNIDAD MOVIL TIPO OFICINA, SERIAL N° 28127, 856, MEDIDAS 2.65M X 12.64MTS COLOR BLANCA, MODELO 2016	389,955.88
2154	UNIDAD MOVIL TIPO OFICINA, SERIAL N° 28127, 856, MEDIDAS 2.65M X 12.64MTS COLOR BLANCA, MODELO 20176	389,955.88
2155	MINISPLIT MARCA MIRAGE DE 2 TONELADAS	10,400.00
2156	LAVABAZOAS CON ESTRUCTURA EN MELAMINA CUBIERTA EN FIBRA DE VIDRIO	5,742.00
2157	REFRIGERADOR CONGELADOR ARRIBA MARCA AGROS	4,396.00
2157	REFRIGERADOR CONGELADOR ARRIBA MARCA AGROS	4,396.00
<b>27,830,839.14</b>		
<b>BIENES INMUEBLES</b>		
2158	CONSTRUCCION DE EDIFICIOS 418.72 METROS CUADRADOS EDIFICIOS "B", "C", "D", "E" ADEMAS OBRAS EXTERIORES POZO DE ABSORCCION, FOSA SEPTICA,	3,970,629.00
2159	ASISTENTE DE SERVIDOR, PLAZA CIVICA	535,474.00
2160	GRAN EXTERIOR	94,489.11
2161	CIESTERA	1,437,347.00
2162	CONSTRUCCION DE EDIFICIO	1,717,563.00
2162	TALLERES	3,760,943.00
2163	EDIFICIOS 01 AULA, 04 TALLERES 03 ANEXOS	1,114,189.00
2164	EDIFICIO P/TALLER DE SISTEMAS DE CONTROL INDUSTRIAL	181,501.00
2165	ADAPT. DE TALLER COMPUTO, MEC. AUTOMOTRIZ Y SOLDADURA	779,368.60
2166	CONSTRUCCION DE TALLER DE DIODMAS (PPR-004)	1,164,023.00
2167	CONSTRUCCION DE TALLER DE ASISTENTE EDUCATIVO (I-PPR-006H)	705,264.94
2168	CONST. TALLER COMPUTO Y GRAN EXTERIOR	1,036,013.44
2169	DOS EDIFICIOS SUJOS MULTIPLES Y TALLERES "B", "D"	289,465.39
2170	AMPLIACION TALLER AUTOMOTRIZ CANANEA	435,694.76
2171	TALLER NO VESTIDO Y OBRAS AJUAS	119,908.79
2172	CIESTERA DE 53M <sup>2</sup> CAPACIDAD	1,106,989.10
2173	DOS EDIFICIOS ELECTRONICA Y COMPUTO "E", "D"	1,132,002.82
2174	EDIFICIOS AULA USUARIOS MULT. T. MAQ. HTMS T. MECANICA AU	135,934.72
2175	TRABAJOS EJEC. PLANTE. HERMOSILLO	199,829.82
2176	AMPLIACION TALLER MECANICA HERMOSILLO	60,278.40
2177	MURO TABLARCA CAÑALOGAR 3 <sup>o</sup> CHERRALES	13,800.00
2178	PUEBTAS DE TAMBOR DOBLES	13,800.00

Código	Descripción del Bien	Valor HISTORICO
<b>BIENES MUEBLES</b>		
2179	VERTINAS FIJAS ALUMINO ANODIZADO	6,210.00
2180	CONSTRUCCION DEL TALLER DE REFRIGERACION	631,413.66
2181	CONSTRUCCION DEL TALLER DE REFRIGERACION	116,680.10
2182	CONSTRUCCION DEL TALLER DE CARPINTERIA	155,618.27
2183	CONSTRUCCION DEL TALLER DE SOLDADURA	155,618.28
2184	INSTALACION ELECTRICA EN TALLER DE SOLDADURA	233,121.08
2185	EQUIPO HERMONEUMATICO INCLUIVE BOMBA, 3 COSTERNAS ROTOPULS Y SIST. HIDRONEUMATICO	815,037.61
2186	CONSTRUCCION DE EFICIOS	2,790,527.00
2187	LOTE DE TERRENO EN LA CIUDAD DE AGUAPRETA, SONORA	236,455.00
2188	REGISTRO DE TERRENO	100.00
2189	LOTE DE TERRENO EN CIUDAD ORECON	882,430.00
2190	LOTE DE TERRENO EN LA CIUDAD DE CANANEA, SONORA	229,249.00
2191	LOTE DE TERRENO EN LA CIUDAD DE HERMOSILLO	100.00
2192	LOTE DE TERRENO EN LA CIUDAD DE HERMOSILLO	1,930,034.00
2193	REGISTRO DE TERRENO	1,800,000.00
2194	TERRENO IRRANCON SUPERFICIE DE 14.148.17 M <sup>2</sup> FABRICACION DE PARQUE INDUSTRIAL DYNATECH EN EL MUNICIPIO DE HERMOSILLO, SON. INSCRITO EN BR. Y C. BAL. No. 45894 DE LA SECCION REGISTRO INMOBILIARIO LIBRE DE GRAVAMEN	5,376,620.00
2195	TERRENO RUSTICO CON SUPERFICIE DE 6.00 HAS, UBICADO EN EL PREDIO MASCARERAS DENTRO DEL MUNICIPIO DE NOGALES, SON. INSCRITO EN EL BR. Y C. BAL. No. 78, 79 DE LA SECCION REGISTRO INMOBILIARIO LIBRE DE GRAVAMEN	72,000.00
2196	EL BR. Y C. BAL. No. 78, 79 DE LA SECCION REGISTRO INMOBILIARIO LIBRE DE GRAVAMEN	35,435,682.89

Sistema Estatal de Evaluación  
 Relación de esquemas bursátiles y de coberturas financieras  
 Instituto de Capacitación para el Trabajo del Estado de Sonora  
 Del 01 de Enero al 31 de Diciembre de 2016

**CPCA-IV-20**

(pesos)

**CUENTA PÚBLICA 2016**

Identificación del Instrumento	Colocación	Interés Ganados	Valor Actual
	A	B	C=A+B
1			
2			
3			
4			
5			
6			
7			
8			
9			
10			
Total	0.00	0.00	0.00
<b>Otros Instrumentos de Bursatilización</b>			
1			
2			
3			
4			
5			
6			
7			
8			
9			
10			
Total Otros Instrumentos	0.00	0.00	0.00
<b>TOTAL</b>	<b>0.00</b>	<b>0.00</b>	<b>0.00</b>

\_\_\_\_\_  
**Lic. Manuel David Canizales Gamez**  
 Director de Recursos Financieros  
 Elaboró

\_\_\_\_\_  
**Lic. Joaquín Gonzalez Gastelum**  
 Director Administrativo  
 Revisó

\_\_\_\_\_  
**C.P. María de Guadalupe Olvera Tapia**  
 Directora General  
 Autorizó

**SISTEMA ESTATAL DE EVALUACION**  
**INSTITUTO DE CAPACITACIÓN PARA EL TRABAJO DEL ESTADO DE SONORA**  
**ANALISIS DE LAS VARIACIONES PROGRAMATICO-PRESUPUESTAL**

Nuestro Instituto presenta Modificaciones al Cuarto Trimestre al no haber recibido al 31 de Diciembre el total del Presupuesto Federal Anual Programado, así como un excedente en la meta de los ingresos propios programada, quedando por recibir de recursos Federal \$11,148,869.28 del ejercicios 2016, los cuales se componen de la siguiente manera Capitulo 1000 **\$-9,065,852.28** Capitulo 2000-3000 **\$-2,083,016.98**, excedente de Ingresos Propios \$4,032,430.09.

**MODIFICACIONES AL PRESUPUESTO POR PARTIDA**  
**2016**

Ejercicio del Presupuesto por Partida / Descripción		Egresos Aprobado Anual	Ampliaciones/ (Reducciones)	Egresos Modificado Anual	JUSTIFICACIÓN
Capítulo del Gasto		(1)	(2)	(3=1+2)	
<b>1000</b>	<b>Servicios personales</b>	<b>115,049,729.20</b>	<b>3,611,456.24</b>	<b>111,438,272.96</b>	
11301	Sueldos Al Personal de Base	17,669,003.89	<b>-\$1,837,244.29</b>	15,831,759.60	Disminución por recorte de Ministración Federal
11303	Remuneraciones Diversas	6,271,221.38	<b>-\$1,427,707.28</b>	4,843,514.10	Disminución por recorte de Ministración Federal
11306	Riesgo Laboral	15,610,740.50	<b>-\$397,244.36</b>	15,213,496.14	Disminución por recorte de Ministración Federal
11307	Ayuda Para Habitación	10,142,577.91	<b>-\$273,096.64</b>	9,869,481.27	Disminución por recorte de Ministración Federal
11310	Ayuda para Energia Electrica	7,805,325.56	<b>-\$927,244.36</b>	6,878,081.20	Disminución por recorte de Ministración Federal
12201	Sueldo Base al Personal Eventual	12,783,888.16	\$936,258.56	13,720,146.72	Ampliación a la cobertura 2015 recibida en 2016
13101	Primas por Años de Servicios Prestados	982,324.17	\$262,292.72	1,244,616.89	Ampliación a la cobertura 2015 recibida en 2016
13201	Primas de Vacaciones	3,445,526.34	<b>-\$1,122,628.05</b>	2,322,898.29	Disminución por recorte de Ministración Federal
13202	Gratificación por Fin de Año	5,521,746.50	\$262,521.99	5,784,268.49	Ampliación a la cobertura 2015 recibida en 2016
13203	Compensación Por Ajuste de Calendario	480,000.00	\$150,000.00	630,000.00	Ampliación a la cobertura 2015 recibida en 2016
13204	Días Dinámicos	480,000.00	\$150,000.00	630,000.00	Ampliación a la cobertura 2015 recibida en 2016
13403	Compensaciones al Personal de Confianza	3,946,268.56	<b>-\$949,404.86</b>	2,996,863.70	Disminución por recorte de Ministración Federal
14101	Aportaciones al ISSSTESON	5,719,107.20	<b>-\$307,244.36</b>	5,411,862.84	Disminución por recorte de

**ANEXO TRIMESTRE: CUARTO**

					Ministración Federal
14103	Aportaciones de Seguro de Retiro al ISSSTESON	17,895.00	\$262,755.64	280,650.64	Ampliación a la cobertura 2015 recibida en 2016
14104	Asignación para Prestamos a Corto Plazo	339,249.68	\$262,755.64	602,005.32	Ampliación a la cobertura 2015 recibida en 2016
14105	Asignación para Prestamo Prendario	443,750.00	\$262,755.64	706,505.64	Ampliación a la cobertura 2015 recibida en 2016
14106	Otras Prestaciones de Seguridad Social	2,456,225.54	-\$477,244.36	1,978,981.18	Disminución por recorte de Ministración Federal
14107	Cuotas para Infra. Equip., y Mob. Hospitalario	642,746.33	\$262,755.64	905,501.97	Ampliación a la cobertura 2015 recibida en 2016
14108	Atención de Enfermedades Preexistentes	2,297,324.86	\$222,905.75	2,520,230.61	Ampliación a la cobertura 2015 recibida en 2016
14201	Cuotas Infonavit	2,954,381.00	\$262,755.64	3,217,136.64	Ampliación a la cobertura 2015 recibida en 2016
14301	Pagas de Defunción, Pensiones y Jubilaciones	8,569,632.72	\$262,755.57	8,832,388.29	Ampliación a la cobertura 2015 recibida en 2016
14404	Seguros de Asistencia Legal	1,238,796.10	\$262,755.01	1,501,551.11	Ampliación a la cobertura 2015 recibida en 2016
15201	Indemnizaciones por Accidentes en el Trabajo	1,032,506.61	\$25,788.52	1,058,295.13	Ampliación a la cobertura 2015 recibida en 2016
15202	Pago de Liquidaciones	1,867,588.60	\$70,918.43	1,938,507.03	Ampliación a la cobertura 2015 recibida en 2016
15401	Prestaciones al personal de base	342,489.13	\$6,447.13	348,936.26	Ampliación a la cobertura 2015 recibida en 2016
15404	Dias Economicos y de Descanso Obligatorios no Disfrutados	988,239.14	\$19,341.39	1,007,580.53	Ampliación a la cobertura 2015 recibida en 2016
15410	Apoyo para Canastilla de Maternidad	145,185.20	\$19,343.39	164,528.59	Ampliación a la cobertura 2015 recibida en 2016
15418	Compensación específica a Personal de Base	430,558.50	\$6,447.13	437,005.63	Ampliación a la cobertura 2015 recibida en 2016
15501	Apoyo a la Capacitación de los Servidores Públicos	178,324.00	\$6,447.13	184,771.13	Ampliación a la cobertura 2015 recibida en 2016
15901	Otras Prestaciones Sociales y Economicas	38,456.89	\$38,682.78	77,139.67	Ampliación a la cobertura 2015 recibida en 2016
17102	Estímulos al Personal	160,324.73	\$78,024.36	238,349.09	Ampliación a la cobertura 2015 recibida en 2016
17105	Compensacion por Titulacion a Nivel Licenciatura	48,325.00	\$12,894.26	61,219.26	Ampliación a la cobertura 2015 recibida en 2016
<b>2000</b>	<b>Materiales y Suministros</b>	<b>3,757,759.35</b>	<b>1,037,441.10</b>	<b>4,795,200.45</b>	
21101	Materiales para Servicio en General	375,356.21	\$140,000.00	515,356.21	Mantenimiento de Planteles y Acciones Móviles
21601	Materiales y Artículos de Limpieza	186,576.62	\$50,000.00	236,576.62	Mantenimiento de Planteles y Acciones Móviles
21701	Materiales Para Enseñanza	151,781.86	\$80,000.00	231,781.86	Materiales Didácticos para la Capacitación de Planteles y Acciones Móviles.
24101	Material de Ferretería para Construcción y Reparación	35,767.58	\$15,000.00	50,767.58	Mantenimiento y mejoras de Planteles y Acciones Móviles
24601	Accesorios y Material Eléctrico	120,000.00	\$22,441.10	142,441.10	Mantenimiento de Planteles y Acciones Móviles
24801	Artículos Complementarios Para Servicios Generales	64,780.76	\$180,000.00	244,780.76	Mejoras Implementadas en los Talleres Plantel Hermosillo y Caborca
24901	Otros Materiales de Ferreteria para Construcción y Rep	168,576.75	\$360,000.00	528,576.75	Mejoras Implementadas en los Talleres Plantel Hermosillo y Caborca
27101	Artículos Para Servicios Generales	126,827.93	\$170,000.00	296,827.93	Mantenimiento de Planteles y Acciones Móviles



**ANEXO TRIMESTRE: CUARTO**

29101	Accesorios y Materiales Menores	31,598.33	\$20,000.00	51,598.33	Mantenimiento de Planteles y Acciones Móviles
<b>3000</b>	<b>Servicios Generales</b>	<b>8,024,217.41</b>	<b>6,866,972.01</b>	<b>14,891,189.42</b>	
31101	Energía Eléctrica	1,593,092.60	150,000.00	1,443,092.60	Disminución por medidas Decreto de Ahorro y Austeridad
31301	Agua	210,072.00	58,027.99	152,044.01	Disminución por medidas Decreto de Ahorro y Austeridad
31701	Servi. de Acce a Internet, Redes y Proce. de I	155,416.67	4,000.00	159,416.67	Necesidades Basicas para la operatividad
32201	Arrendamiento de Edificios	921,342.15	150,000.00	771,342.15	Disminución por medidas Decreto de Ahorro y Austeridad
32301	Arrendamiento de Muebles y Bienes Informaticos	69,071.00	80,000.00	149,071.00	Realizar Operatividad de los Planteles y Acciones Móviles
32501	Arrendamiento de Equipo de Transporte	80,325.36	80,000.00	160,325.36	Realizar Jornadas Comunitarias en los Municipios
32901	Otros Arrendamientos	80,881.60	530,000.00	610,881.60	Firmas de Convenios con la Dependencias de Gobiernos en IP, Jornadas Comunitarias.
33101	Asesoría Asociada a Convenios, Tratados o Acuerdos	245,382.95	210,000.00	455,382.95	Dar cumplimiento a las Obligaciones Fiscales y Accesorias
33302	Servicios de Consultoria	110,750.00	80,000.00	30,750.00	Disminución por medidas Decreto de Ahorro y Austeridad
33605	Licitaciones, Convenios y Convocatorias	123,890.00	110,000.00	13,890.00	Disminución por medidas Decreto de Ahorro y Austeridad
33801	Servicio de Vigilancia	0.00	50,000.00	50,000.00	Vigilancia del Planetel Hermosillo
34701	Fletes y Maniobras	38,654.00	15,000.00	53,654.00	Traslado de Transformador CFE a la Ext. Nacozari.
35101	Mantenimiento y Conservacion de Inmuebles para la prestación de Serv. Admon.	138,793.48	470,000.00	608,793.48	Mejoras Implementadas en los Planteles y Acciones Móviles
35103	Mantenimiento y Conservacion de Planteles Escolares	205,490.58	3,700,000.00	3,905,490.58	Mejoras Implementadas en los Planteles y Acciones Móviles
35201	Instalación, Rep. y Mantenimiento de Mob. y Equipo de Admon. Educ. y Recre.	90,185.20	60,000.00	150,185.20	Actualizacion de Equipos de Computos para Capacitación
35301	Instalación, Rep. Y Mantenimiento de Equipo de Computo y tecnologia de la Info	60,123.50	80,000.00	140,123.50	Firmas de Convenios con la Dependencias de Gobiernos en IP, Jornadas Comunitarias.
35302	Mant y Conservacion de Bienes Informaticos	15,778.00	110,000.00	125,778.00	Actualizacion de Equipos de Computos para Capacitación
35501	Reparación y Mantenimiento de Equipo de Transp	170,659.24	130,000.00	300,659.24	Mantenimiento de la Flotilla Vehicular Oficial
35901	Servicios de Jardineria y Fumigación	385,123.89	110,000.00	275,123.89	Disminución por medidas Decreto de Ahorro y Austeridad
36101	Difusión por radio, televisión y otros medios de mensajes s/programas y actividades gubernamentales	60,000.00	-60,000.00	0.00	Trasferir a la 36201
36201	Difusión por radio, televisión y otros medios de mensajes comerciales para promover la venta de servicios	180,456.12	470,000.00	650,456.12	Promover la Capcitación den Instituto en los 72 Municipios



**ANEXO TRIMESTRE: CUARTO**

36501	Servicios de la industria fílmica, del sonido y del video	0.00	10,000.00	10,000.00	Firmas de Convenios con la Dependencias de Gobiernos en IP, Jornadas Comunitarias.
37101	Pasajes Aereos	190,310.02	87,000.00	277,310.02	Gestiones de Recursos ante a Federación
37201	Pasajes Terrestres	27,949.00	2,000.00	29,949.00	Realizar Supervisión de Operatividad de los Planteles y Acciones Móviles
37501	Viaticos en el Pais	430,044.50	80,000.00	510,044.50	Realizar Supervisión de Operatividad de los Planteles y Acciones Móviles
38101	Gastos de Ceremonial	145,200.00	110,000.00	255,200.00	Graduaciones y Ceremonias de Planteles
38201	Gastos de Orden Social y Cultural	80,914.00	600,000.00	680,914.00	Graduaciones, Ceremonias, y Convenios con Instituciones
38301	Congresos y Convenciones	15,000.00	290,000.00	305,000.00	Graduaciones en los Planteles del Estados
38401	Exposiciones	0.00	80,000.00	80,000.00	Graduaciones y Ceremonias de Planteles
39101	Servicio Funerarios y de Cementerios	51,447.35	80,000.00	131,447.35	Prestación del Contrato Colectivo de Trabajo
<b>5000</b>	<b>Bienes Muebles, Inmuebles e Intangibles</b>	<b>0.00</b>	<b>13,920,398.08</b>	<b>13,920,398.10</b>	
51100	Muebles de Oficina y estantería	-	1,230,000.00	1,230,000.00	Presupuesto No ejercido en su totalidad (Remanente)
51500	Equipo de Cómputo y de Tecnología de la Información	-	2,080,250.00	2,080,250.00	Licitación de Equipos de Cómputo
51900	Otros mobiliarios y equipos de administración	-	1,760,000.00	1,760,000.00	Presupuesto No ejercido en su totalidad (Remanente)
52000	Mobiliario y equipo Educativo y Recreativo	-	3,005,818.00	3,005,818.00	Presupuesto No ejercido en su totalidad (Remanente)
56700	Herramientas y Maquinas- herramienta	-	1,566,117.12	1,566,117.14	Presupuesto No ejercido en su totalidad (Remanente)
54100	Vehiculos y Equipo Terrestre	-	4,278,212.96	4,278,212.96	Presupuesto No ejercido (Remanente)
	<b>Total del Gasto</b>	<b>126,831,705.96</b>	<b>18,213,354.95</b>	<b>145,045,060.93</b>	





GOBIERNO  
DEL ESTADO  
DE SONORA

---

## **2.- INSTITUCIONES PÚBLICAS DE SEGURIDAD SOCIAL**

---





GOBIERNO  
DEL ESTADO  
DE SONORA

---

# **Información Consolidada Conforme a la Clasificación Administrativa del Sector Paraestatal**

---



CUENTA PÚBLICA 2016  
ESTADO DE SITUACIÓN FINANCIERA  
AL 31 DE DICIEMBRE DE 2016 Y 2015  
(PESOS)  
CONSOLIDADO  
INSTITUCIONES PUBLICAS DE SEGURIDAD SOCIAL

	2016	2015	CONCEPTO	2016	2015
<b>ACTIVO</b>			<b>PASIVO</b>		
<b>Activo Circulante</b>			<b>Pasivo Circulante</b>		
Efectivo y Equivalentes (nota 1)	577,613,922	750,622,332	Cuentas por Pagar a Corto Plazo	3,097,091,119	2,699,011,776
Derechos a Recibir Efectivo o Equivalentes (nota 2a)	3,644,209,192	4,000,897,175	Documentos por Pagar a Corto Plazo	-	-
Derechos a Recibir Bienes o Servicios (nota 2b)	44,970,289	406,453,214	Porción a Corto Plazo de la Deuda Pública a Largo Plazo	-	-
Inventarios (nota 3a)	3,477,838	2,466,678	Títulos y Valores a Corto Plazo	-	-
Almacenes (nota 3b)	219,650,155	253,415,022	Pasivos Diferidos a Corto Plazo	-	-
Estimación por Pérdida o Deterioro de Activos Circulantes	-	-	Fondos y Bienes de Terceros en Garantía y/o Administración a Corto Plazo	-	-
Otros Activos Circulantes	-	-	Provisiones a Corto Plazo	-	-
<b>Total de Activos Circulantes</b>	<b>4,489,921,396</b>	<b>5,413,854,421</b>	Otros Pasivos a Corto Plazo	-	-
<b>Activo No Circulante</b>			<b>Total de Pasivos Circulantes (nota 7)</b>	<b>3,097,091,119</b>	<b>2,699,011,776</b>
Inversiones Financieras a Largo Plazo (nota 4)	689,695,565	87,884,141	<b>Pasivo No Circulante</b>		
Derechos a Recibir Efectivo o Equivalentes a Largo Plazo (nota 5)	894,841,325	853,565,235	Cuentas por Pagar a Largo Plazo	2,918,471,604	2,918,471,604
Bienes Inmuebles, Infraestructura y Construcciones en Proceso (nota 6a)	2,240,984,295	2,131,422,550	Documentos por Pagar a Largo Plazo	-	-
Bienes Muebles (nota 6b)	1,643,145,109	1,602,347,150	Deuda Pública a Largo Plazo	-	-
Activos Intangibles	1,748,973	-	Pasivos Diferidos a Largo Plazo	-	-
Depreciación, Deterioro y Amortización Acumulada de Bienes (nota 6d)	(1,252,766,364)	(280,820,312)	Fondos y Bienes de Terceros en Garantía y/o en Administración a Largo Plazo	-	-
Activos Diferidos (nota 6c)	783,938	526,569	Provisiones a Largo Plazo	-	-
Estimación por Pérdida o Deterioro de Activos no Circulantes	-	-	<b>Total de Pasivos No Circulantes (nota 8)</b>	<b>2,918,471,604</b>	<b>2,918,471,604</b>
Otros Activos no Circulantes	-	-	<b>Total del Pasivo (nota 7)</b>	<b>6,015,562,723</b>	<b>5,617,483,380</b>
<b>Total de Activos No Circulantes</b>	<b>4,218,432,840</b>	<b>4,394,925,332</b>	<b>HACIENDA PÚBLICA/PATRIMONIO</b>		
<b>Total del Activo</b>	<b>8,708,354,236</b>	<b>9,808,779,753</b>	<b>Hacienda Pública/Patrimonio Contribuido</b>	<b>3,889,585,267</b>	<b>3,343,799,346</b>
			Aportaciones	3,869,591,962	3,320,267,087
			Donaciones de Capital	19,993,305	23,532,259
			Actualización de la Hacienda Pública / Patrimonio	-	-
			<b>Hacienda Pública/Patrimonio Generado</b>	<b>-1,196,793,755</b>	<b>847,497,027</b>
			Resultados del Ejercicio (Ahorro/Desahorro)	-130,626,424	519,324,093
			Resultados de Ejercicios Anteriores	-926,356,973	392,522,733
			Revalúos	-	-
			Reservas	-	-
			Rectificaciones de Resultados de Ejercicios Anteriores	(139,810,357)	(64,349,799)
			<b>Exceso o Insuficiencia en la Actualización de la Hacienda Pública/Patrimonio</b>	<b>-</b>	<b>-</b>
			Resultado por Posición Monetaria	-	-
			Resultado por Tenencia de Activos no Monetarios	-	-
			<b>Total Hacienda Pública/ Patrimonio</b>	<b>2,692,791,512</b>	<b>4,191,296,373</b>
			<b>Total del Pasivo y Hacienda Pública/Patrimonio</b>	<b>8,708,354,236</b>	<b>9,808,779,753</b>

CUENTA PÚBLICA 2016  
ESTADO DE ACTIVIDADES  
DEL 1o. DE ENERO AL 31 DE DICIEMBRE DE 2016 Y 2015  
(PESOS)  
CONSOLIDADO  
INSTITUCIONES PUBLICAS DE SEGURIDAD  
SOCIAL

CONCEPTO	2016	2015
<b>INGRESOS Y OTROS BENEFICIOS</b>		
<b>Ingresos de la Gestión (nota 10)</b>	<b>5,467,813,863</b>	<b>5,258,396,068</b>
Impuestos	-	-
Cuotas y Aportaciones de Seguridad Social	5,382,711,062	5,024,011,370
Contribuciones de Mejoras	-	-
Derechos	-	-
Productos de Tipo Corriente	-	-
Aprovechamientos de Tipo Corriente	-	-
Ingresos por Venta de Bienes y Servicios	-	23,743,280
Ingresos no Comprendidos en las Fracciones de la Ley de Ingresos Causados en Ejercicios Fiscales Anteriores Pendientes de Liquidación o Pago	85,102,802	210,641,418
<b>Participaciones, Aportaciones, Transferencias, Asignaciones, Subsidios y Otras Ayudas (nota 11)</b>	<b>5,058,848,698</b>	<b>3,759,335,356</b>
Participaciones y Aportaciones	3,937,502,146	3,387,842,835
Transferencias, Asignaciones, Subsidios y Otras Ayudas	1,121,346,552	371,492,521
<b>Otros Ingresos y Beneficios (nota 12)</b>	<b>71,066,968</b>	<b>95,719,071</b>
Ingresos Financieros	56,624,725	53,796,059
Incremento por Variación de Inventarios	-	-
Disminución del Exceso de Estimaciones por Pérdida o Deterioro u Obsolescencia	-	-
Disminución del Exceso de Provisiones	-	-
Otros Ingresos y Beneficios Varios	14,442,243	41,923,012
<b>Total de Ingresos y Otros Beneficios</b>	<b>10,597,729,529</b>	<b>9,113,450,495</b>
<b>GASTOS Y OTRAS PÉRDIDAS</b>		
<b>Gastos de Funcionamiento</b>	<b>7,241,242,146</b>	<b>6,023,660,745</b>
Servicios Personales	4,689,461,716	3,614,635,234
Materiales y Suministros	1,447,083,487	1,489,963,751
Servicios Generales	1,104,696,943	919,061,760
<b>Transferencia, Asignaciones, Subsidios y Otras Ayudas</b>	<b>3,307,693,616</b>	<b>2,317,147,596</b>
Transferencias Internas y Asignaciones al Sector Público	-	-
Transferencias al Resto del Sector Público	643,637,493	6,512,474
Subsidios y Subvenciones	600,000	-
Ayudas Sociales	3,164,544	-
Pensiones y Jubilaciones	2,516,314,557	2,194,287,838
Transferencias a Fideicomisos, Mandatos y Contratos Análogos	-	0
Transferencias a la Seguridad Social	143,977,022	116,347,285
Donativos	-	-
Transferencias al Exterior	-	-
<b>Participaciones y Aportaciones</b>	-	-
Participaciones	-	-
Aportaciones	-	-
Convenios	-	-
<b>Intereses, Comisiones y Otros Gastos de la Deuda Pública</b>	-	-
Intereses de la Deuda Pública	-	-
Comisiones de la Deuda Pública	-	-
Gastos de la Deuda Pública	-	-
Costo por Coberturas	-	-
Apoyos Financieros	-	-
<b>Otros Gastos y Pérdidas Extraordinarias</b>	<b>179,420,192</b>	<b>253,318,061</b>
Estimaciones, Depreciaciones, Deterioros, Obsolescencia y Amortizaciones	175,726,742	29,761,429
Provisiones	-	217,627,850
Disminución de Inventarios	-	-
Aumento por Insuficiencia de Estimaciones por Pérdida o Deterioro y Obsolescencia	-	-
Aumento por Insuficiencia de Provisiones	-	-
Otros Gastos	3,693,450	5,928,782
<b>Inversión Pública</b>	-	-
Inversión Pública no Capitalizable	-	-
<b>Total de Gastos y Otras Pérdidas (nota 13)</b>	<b>10,728,355,953</b>	<b>8,594,126,402</b>
<b>Resultados del Ejercicio (Ahorro/Desahorro)</b>	<b>-130,626,424</b>	<b>519,324,093</b>



CUENTA PÚBLICA 2016  
ESTADO DE VARIACIÓN EN LA HACIENDA PÚBLICA  
AL 31 DE DICIEMBRE DE 2016 Y 2015  
(PESOS)  
CONSOLIDADO  
INSTITUCIONES PUBLICAS DE SEGURIDAD SOCIAL

CONCEPTO	Hacienda Pública/Patrimonio Contribuido	Hacienda Pública/Patrimonio Generado de Ejercicios Anteriores	Hacienda Pública/Patrimonio Generado del Ejercicio	Ajustes por Cambios de Valor	TOTAL
<b>Rectificaciones de Resultados de Ejercicios Anteriores</b>		-64,349,799	(75,460,558)	-	(139,810,357)
<b>Patrimonio Neto Inicial Ajustado del Ejercicio</b>	3,343,799,346			-	3,343,799,346
Aportaciones	3,320,267,087			-	3,320,267,087
Donaciones de Capital	23,532,259			-	23,532,259
Actualización de la Hacienda Pública / Patrimonio	-			-	-
<b>Variaciones de la Hacienda Pública/Patrimonio Neto del Ejercicio</b>		392,522,733	519,324,093	-	911,846,826
Resultados del Ejercicio (Ahorro/Desahorro)			519,324,093	-	519,324,093
Resultados de Ejercicios Anteriores		392,522,733		-	392,522,733
Revalúos		-		-	-
Reservas		-		-	-
<b>Hacienda Pública/Patrimonio Neto Final del Ejercicio 2014</b>	3,343,799,346	328,172,934	519,324,093	-	4,191,296,373
<b>Cambios en la Hacienda Pública/Patrimonio Neto del Ejercicio 2015</b>	545,785,921			-	545,785,921
Aportaciones	549,324,875			-	549,324,875
Donaciones de Capital	3,538,954			-	3,538,954
Actualización de la Hacienda Pública/Patrimonio	-			-	-
<b>Variaciones de la Hacienda Pública/Patrimonio Neto del Ejercicio</b>		-1,318,879,706	-130,626,424	-	1,449,506,131
Resultados del Ejercicio (Ahorro/Desahorro)			-130,626,424	-	130,626,424
Resultados de Ejercicios Anteriores		-1,318,879,706		-	1,318,879,706
Revalúos		-		-	-
Reservas		-		-	-
<b>Saldo Neto en la Hacienda Pública/Patrimonio 2016 (nota 14)</b>	3,889,585,267	-990,706,772	-206,086,982	-	2,692,791,512

CUENTA PÚBLICA 2016  
ESTADO DE CAMBIOS EN LA SITUACIÓN FINANCIERA  
AL 31 DE DICIEMBRE DE 2016 Y 2015  
(PESOS)  
CONSOLIDADO  
INSTITUCIONES PUBLICAS DE SEGURIDAD SOCIAL

CONCEPTO	Origen	Aplicación	CONCEPTO	Origen	Aplicación
<b>ACTIVO</b>	<b>1,896,890,237</b>	<b>796,464,720</b>	<b>PASIVO</b>	<b>398,079,343</b>	<b>-</b>
<b>Activo Circulante</b>	<b>924,944,185</b>	<b>1,011,160</b>	<b>Pasivo Circulante</b>	<b>398,079,343</b>	<b>-</b>
Efectivo y Equivalentes	173,008,410	-	Cuentas por Pagar a Corto Plazo	398,079,343	-
Derechos a Recibir Efectivo o Equivalentes	356,687,983	-	Documentos por Pagar a Corto Plazo	-	-
Derechos a Recibir Bienes o Servicios	361,482,925	0	Porción a Corto Plazo de la Deuda Pública a Largo Plazo	-	-
Inventarios	-	1,011,160	Títulos y Valores a Corto Plazo	-	-
Almacenes	33,764,867	-	Pasivos Diferidos a Corto Plazo	-	-
Estimación por Pérdida o Deterioro de Activos Circulantes	-	-	Fondos y Bienes de Terceros en Garantía y/o Administración a Corto Plazo	-	-
Otros Activos Circulantes	-	-	Provisiones a Corto Plazo	-	-
<b>Activo No Circulante</b>	<b>971,946,052</b>	<b>795,453,560</b>	Otros Pasivos a Corto Plazo	-	-
Inversiones Financieras a Largo Plazo	-	601,811,424	<b>Pasivo No Circulante</b>	<b>-</b>	<b>-</b>
Derechos a Recibir Efectivo o Equivalentes a Largo Plazo	-	41,276,090	Cuentas por Pagar a Largo Plazo	-	-
Bienes Inmuebles, Infraestructura y Construcciones en Proceso	-	109,561,745	Documentos por Pagar a Largo Plazo	-	-
Bienes Muebles	-	40,797,959	Deuda Pública a Largo Plazo	-	-
Activos Intangibles	-	1,748,973	Pasivos Diferidos a Largo Plazo	-	-
Depreciación, Deterioro y Amortización Acumulada de Bienes	971,946,052	-	Fondos y Bienes de Terceros en Garantía y/o en Administración a Largo Plazo	-	-
Activos Diferidos	-	257,369	Provisiones a Largo Plazo	-	-
Estimación por Pérdida o Deterioro de Activos no Circulantes	-	-	<b>HACIENDA PÚBLICA/ PATRIMONIO</b>	<b>549,324,875</b>	<b>2,047,829,735</b>
Otros Activos no Circulantes	-	-	<b>Hacienda Pública/Patrimonio Contribuido</b>	<b>549,324,875</b>	<b>3,538,954</b>
			Aportaciones	549,324,875	-
			Donaciones de Capital	-	3,538,954
			Actualización de la Hacienda Pública / Patrimonio	-	-
			<b>Hacienda Pública/Patrimonio Generado</b>	<b>0</b>	<b>2,044,290,782</b>
			Resultados del Ejercicio (Ahorro/Desahorro)	0	649,950,517
			Resultados de Ejercicios Anteriores	-	1,318,879,706
			Revalúos	-	-
			Reservas	-	-
			Rectificaciones de Resultados de Ejercicios Anteriores	-	75,460,558
			<b>Exceso o Insuficiencia en la Actualización de la Hacienda Pública/Patrimonio</b>	<b>-</b>	<b>-</b>
			Resultado por Posición Monetaria	-	-
			Resultado por Tenencia de Activos no Monetarios	-	-

CUENTA PÚBLICA 2016  
ESTADO DE FLUJOS DE EFECTIVO  
DEL 1o. DE ENERO AL 31 DE DICIEMBRE DE 2016  
(PESOS)  
CONSOLIDADO  
INSTITUCIONES PÚBLICAS DE SEGURIDAD SOCIAL

CONCEPTO	2016	CONCEPTO	2016
<b>Flujos de Efectivo de las Actividades de Operación</b>		<b>Flujos de Efectivo de las Actividades de Inversión</b>	
<b>Origen</b>	<b>10,563,980,547</b>	<b>Origen</b>	<b>455,012,566</b>
Impuestos	-	Bienes Inmuebles, Infraestructura y Construcciones en Proceso	-
Cuotas y Aportaciones de Seguridad Social	5,382,711,062	Bienes Muebles	638,757
Contribuciones de Mejoras	-	Otros Orígenes de Inversión	454,373,809
Derechos	-	<b>Aplicación</b>	<b>783,288,371</b>
Productos de Tipo Corriente	-	Bienes Inmuebles, Infraestructura y Construcciones en Proceso	109,561,745
Aprovechamientos de Tipo Corriente	-	Bienes Muebles	-33,266,474
Ingresos por Venta de Bienes y Servicios	85,102,802	Otras Aplicaciones de Inversión	706,993,100
Ingresos no Comprendidos en las Fracciones de la Ley de Ingresos Causados en Ejercicios Fiscales Anteriores Pendientes de Liquidación o Pago	-	<b>Flujos Netos de Efectivo por Actividades de Inversión (nota 16)</b>	<b>-328,275,805</b>
Participaciones y Aportaciones	3,903,753,164	<b>Flujo de Efectivo de las Actividades de Financiamiento</b>	
Transferencias, Asignaciones, Subsidios y Otras Ayudas	1,124,713,691	<b>Origen</b>	<b>398,079,343</b>
Otros Orígenes de Operación	67,699,829	Endeudamiento Neto	-
<b>Aplicación</b>	<b>10,728,355,953</b>	Interno	-
Servicios Personales	4,689,461,716	Externo	-
Materiales y Suministros	1,447,083,487	Otros Orígenes de Financiamiento	398,079,343
Servicios Generales	1,104,696,943	<b>Aplicación</b>	<b>78,436,542</b>
Transferencias Internas y Asignaciones al Sector Público	-	Servicios de la Deuda	-
Transferencias al Resto del Sector Público	26,672,493	Interno	-
Subsidios y Subvenciones	600,000	Externo	-
Ayudas Sociales	3,164,544	Otras Aplicaciones de Financiamiento	78,436,542
Pensiones y Jubilaciones	2,516,314,557	<b>Flujos netos de Efectivo por Actividades de Financiamiento (nota 18)</b>	<b>319,642,801</b>
Transferencias a Fideicomisos, Mandatos y Contratos Análogos	-	<b>Incremento/Disminución Neta en el Efectivo y Equivalentes al Efectivo</b>	<b>-173,008,410</b>
Transferencias a la Seguridad Social	760,942,022	<b>Efectivo y Equivalentes al Efectivo al Inicio del Ejercicio</b>	<b>750,622,332</b>
Donativos	-	<b>Efectivo y Equivalentes al Efectivo al Final del Ejercicio (nota 19)</b>	<b>577,613,922</b>
Transferencias al Exterior	-		
Participaciones	-		
Aportaciones	-		
Convenios	-		
Otras Aplicaciones de Operación	179,420,192		
<b>Flujos Netos de Efectivo por Actividades de Operación (nota 15)</b>	<b>-164,375,407</b>		

## INSTITUCIONES PÚBLICAS DE SEGURIDAD SOCIAL

### NOTAS A LOS ESTADOS FINANCIEROS

De conformidad a los artículos 46, fracción I, inciso e) y 49 de la Ley General de Contabilidad Gubernamental, así como a la normatividad emitida por el Consejo Nacional de Armonización Contable, a continuación se presentan las notas a los estados financieros correspondientes al ejercicio fiscal de 2016, con los siguientes apartados:

1. Notas de Desglose
2. Notas de Memoria (cuentas de orden)
3. Notas de Gestión Administrativa

Atendiendo a lo dispuesto por el Acuerdo por el que se armoniza la estructura de las cuentas públicas, la información financiera de las Instituciones Públicas de Seguridad Social se integran con los estados financieros de los siguientes entes públicos

Instituto de Seguridad y Servicios Sociales de los Trabajadores del Estado de Sonora	Régimen Estatal de Protección Social en Salud del Estado de Sonora
Servicios de Salud de Sonora	

De conformidad con lo establecido por el artículo 17 de la Ley General de Contabilidad Gubernamental, cada ente público es responsable de su contabilidad, de la operación del sistema y en consecuencia de la información que proporciona para la integración de la Cuenta Pública las Instituciones Públicas de Seguridad Social. Atendiendo a lo dispuesto por el artículo 53 de la Ley General de Contabilidad Gubernamental, al Acuerdo por el que se armoniza la estructura de las cuentas pública y la Norma en materia de consolidación de Estados Financieros y demás información contable, a la Secretaría de Hacienda y Crédito Público le corresponde formular e integrar la Cuenta Pública de las Instituciones Públicas de Seguridad Social.

Las notas a los estados financieros consolidados de las Instituciones Públicas de Seguridad Social son producto de las notas de cada ente público que lo conforma, mismas que pueden ser consultadas en el respectivo apartado de cada ente público y debido al volumen de la información, en el presente documento en forma de resumen sólo se incluye la información de los tres entes públicos que representan el mayor importe del activo total y el resto se agrupa en el renglón de "Otros".

## Cuenta Pública 2016

---

### Notas de Desglose:

#### I. Notas al Estado de Situación Financiera

##### Activo

##### 1. Efectivo y Equivalentes

Se presenta la información consolidada de los entes públicos de las Instituciones Públicas de Seguridad Social que integra el rubro de Efectivo y Equivalentes:

	<u>2016</u>	<u>2015</u>
Servicios de Salud de Sonora	452,235,934	576,591,539
Instituto de Seguridad y Servicios Sociales de los Trabajadores del Estado de Sonora	109,753,121	174,030,793
Régimen Estatal de Protección Social en Salud del Estado de Sonora	15,624,867	-
<b>Suma de Efectivo y Equivalentes</b>	<b>577,613,922</b>	<b>750,622,332</b>

##### 2. Derechos a recibir Efectivo y Equivalentes y Bienes o Servicios a Recibir

a) Se presenta la información consolidada de los entes públicos de las Instituciones Públicas de Seguridad Social que integra el rubro de Derechos a Recibir Efectivo o Equivalentes:

	<u>2016</u>	<u>2015</u>
Instituto de Seguridad y Servicios Sociales de los Trabajadores del Estado de Sonora	3,644,209,192	4,000,897,175
<b>Suma de Derechos a Recibir Efectivo o Equivalentes</b>	<b>3,644,209,192</b>	<b>4,000,897,175</b>

## Cuenta Pública 2016

---

- b) Se presenta la información consolidada de los entes públicos de las Instituciones Públicas de Seguridad Social que integra el rubro de Derechos a Recibir Bienes o Servicios:

	<b>2016</b>	<b>2015</b>
Servicios de Salud de Sonora	41,482,516	405,352,707
Instituto de Seguridad y Servicios Sociales de los Trabajadores del Estado de Sonora	3,487,773	1,100,507
<b>Suma de Derechos a Recibir Bienes o Servicios</b>	<b>44,970,289</b>	<b>406,453,214</b>

### 3. Bienes Disponibles para su Transformación o Consumo (inventarios)

- a) Se presenta la información consolidada de los entes públicos de las Instituciones Públicas de Seguridad Social que integra el rubro de Inventarios:

	<b>2016</b>	<b>2015</b>
Instituto de Seguridad y Servicios Sociales de los Trabajadores del Estado de Sonora	3,477,838	2,466,678
<b>Suma de Inventarios</b>	<b>3,477,838</b>	<b>2,466,678</b>

## Cuenta Pública 2016

---

b) Se presenta la información consolidada de los entes públicos de las Instituciones Públicas de Seguridad Social que integra el rubro de Almacenes:

	<b>2016</b>	<b>2015</b>
Servicios de Salud de Sonora	113,354,783	126,160,882
Instituto de Seguridad y Servicios Sociales de los Trabajadores del Estado de Sonora	106,295,372	127,254,140
<b>Suma de Almacenes</b>	<b>219,650,155</b>	<b>253,415,022</b>

#### 4. Inversiones Financieras

Se presenta la información consolidada de los entes públicos de las Instituciones Públicas de Seguridad Social que integra el rubro de Inversiones Financieras a Largo Plazo:

	<b>2016</b>	<b>2015</b>
Instituto de Seguridad y Servicios Sociales de los Trabajadores del Estado de Sonora	689,695,565	87,884,141
<b>Suma de Inversiones Financieras a Largo Plazo</b>	<b>689,695,565</b>	<b>87,884,141</b>

#### 5. Derechos a Recibir Efectivo y Equivalentes a Largo Plazo

Se presenta la información consolidada de los entes públicos de las Instituciones Públicas de Seguridad Social que integra el rubro de Derechos a Recibir Efectivo o Equivalentes a Largo Plazo:

	<b>2016</b>	<b>2015</b>
Instituto de Seguridad y Servicios Sociales de los Trabajadores del Estado de Sonora	894,841,325	853,565,235
<b>Suma de Derechos a Recibir Efectivo o Equivalentes a Largo Plazo</b>	<b>894,841,325</b>	<b>853,565,235</b>

## Cuenta Pública 2016

---

### 6. Bienes Muebles, Inmuebles e Intangibles

#### a) Bienes Inmuebles, Infraestructura y Construcciones en Proceso

Se presenta la información consolidada de los entes públicos de las Instituciones Públicas de Seguridad Social que integra el rubro de Bienes Inmuebles, Infraestructura y Construcciones en Proceso:

	<b>2016</b>	<b>2015</b>
Servicios de Salud de Sonora	1,852,377,220	1,777,729,923
Instituto de Seguridad y Servicios Sociales de los Trabajadores del Estado de Sonora	388,607,074	353,692,627
<b>Suma de Bienes Inmuebles, Infraestructura y Construcciones en Proceso</b>	<b>2,240,984,294</b>	<b>2,131,422,550</b>

#### b) Bienes Muebles

Se presenta la información consolidada de los entes públicos de las Instituciones Públicas de Seguridad Social que integra el rubro de Bienes Muebles:

	<b>2016</b>	<b>2015</b>
Servicios de Salud de Sonora	1,384,738,709	1,347,387,115
Instituto de Seguridad y Servicios Sociales de los Trabajadores del Estado de Sonora	258,406,400	254,960,035
<b>Suma de Bienes Muebles</b>	<b>1,643,145,109</b>	<b>1,602,347,150</b>

#### c) Activos Diferidos

Se presenta la información consolidada de los entes públicos de las Instituciones Públicas de Seguridad Social que integra el rubro de Activos Diferidos:

	<b>2016</b>	<b>2015</b>
Instituto de Seguridad y Servicios Sociales de los Trabajadores del Estado de Sonora	543,853	526,569
Servicios de Salud de Sonora	240,085	-
<b>Suma de Activos Diferidos</b>	<b>783,938</b>	<b>526,569</b>



## Cuenta Pública 2016

---

### d) Estimaciones y Deterioros

#### Depreciación, Deterioro y Amortización Acumulada de Bienes

Se presenta la información consolidada de los entes públicos de las Instituciones Públicas de Seguridad Social que integra el rubro de Depreciación, Deterioro y Amortización Acumulada de Bienes:

	<b>2016</b>	<b>2015</b>
Servicios de Salud de Sonora	(953,959,897)	-
Instituto de Seguridad y Servicios Sociales de los Trabajadores del Estado de Sonora	(298,806,467)	(280,820,312)
<b>Suma de Depreciación, Deterioro y Amortización Acumulada de Bienes</b>	<b>(1,252,766,364)</b>	<b>(280,820,312)</b>

### 7. Pasivo

Se presenta la información consolidada de los entes públicos de las Instituciones Públicas de Seguridad Social que integra el género de Pasivo:

	<b>2016</b>	<b>2015</b>
Instituto de Seguridad y Servicios Sociales de los Trabajadores del Estado de Sonora	5,586,754,669	5,268,965,181
Servicios de Salud de Sonora	428,808,054	348,518,199
Régimen Estatal de Protección Social en Salud del Estado de Sonora	-	-
<b>Suma del Pasivo Total</b>	<b>6,015,562,723</b>	<b>5,617,483,380</b>

## Cuenta Pública 2016

---

### 8. Pasivo Circulante

Se presenta la información consolidada de los entes públicos de las Instituciones Públicas de Seguridad Social que integra el grupo de Pasivo Circulante:

	<b>2016</b>	<b>2015</b>
Instituto de Seguridad y Servicios Sociales de los Trabajadores del Estado de Sonora	2,668,283,066	2,350,493,577
Servicios de Salud de Sonora	428,808,053	348,518,199
Régimen Estatal de Protección Social en Salud del Estado de Sonora	-	-
<b>Suma del Pasivo Circulante</b>	<b>3,097,091,119</b>	<b>2,699,011,776</b>

### 9. Pasivo No Circulante

Se presenta la información consolidada de los entes públicos de las Instituciones Públicas de Seguridad Social que integra el grupo de Pasivo No Circulante:

	<b>2016</b>	<b>2015</b>
Instituto de Seguridad y Servicios Sociales de los Trabajadores del Estado de Sonora	2,918,471,604	2,918,471,604
Régimen Estatal de Protección Social en Salud del Estado de Sonora	-	-
<b>Suma de Pasivo No Circulante</b>	<b>2,918,471,604</b>	<b>2,918,471,604</b>

## Cuenta Pública 2016

---

### II. Notas al Estado de Actividades

#### 10. Ingresos de Gestión

Se presenta la información consolidada de los entes públicos de las Instituciones Públicas de Seguridad Social que integra el grupo de Ingresos de Gestión:

	<b>2016</b>	<b>2015</b>
Instituto de Seguridad y Servicios Sociales de los Trabajadores del Estado de Sonora	5,382,711,062	5,024,011,370
Servicios de Salud de Sonora	85,102,801	234,384,698
Régimen Estatal de Protección Social en Salud del Estado de Sonora	-	-
<b>Suma de Ingresos de Gestión</b>	<b>5,467,813,863</b>	<b>5,258,396,068</b>

#### 11. Participaciones, Aportaciones, Transferencias, Asignaciones, Subsidios y Otras Ayudas

Se presenta la información consolidada de los entes públicos de las Instituciones Públicas de Seguridad Social que integra el grupo de Participaciones, Aportaciones, Transferencias, Asignaciones, Subsidios y Otras Ayudas:

	<b>2016</b>	<b>2015</b>
Servicios de Salud de Sonora	4,376,062,711	3,713,355,741
Instituto de Seguridad y Servicios Sociales de los Trabajadores del Estado de Sonora	53,563,259	45,979,615
Régimen Estatal de Protección Social en Salud del Estado de Sonora	629,222,728	-
<b>Suma de Participaciones, Aportaciones, Transferencias, Asignaciones, Subsidios y Otras Ayudas</b>	<b>5,058,848,698</b>	<b>3,759,335,356</b>

## Cuenta Pública 2016

---

### 12. Otros Ingresos y Beneficios

Se presenta la información consolidada de los entes públicos de las Instituciones Públicas de Seguridad Social que integra el grupo de Otros Ingresos y Beneficios:

	<b>2016</b>	<b>2015</b>
Instituto de Seguridad y Servicios Sociales de los Trabajadores del Estado de Sonora	48,951,587	84,110,408
Servicios de Salud de Sonora	18,748,242	11,608,663
Régimen Estatal de Protección Social en Salud del Estado de Sonora	3,367,139	-
<b>Suma de Otros Ingresos y Beneficios</b>	<b>71,066,968</b>	<b>95,719,071</b>

### 13. Gastos y Otras Pérdidas

Se presenta la información consolidada de los entes públicos de las Instituciones Públicas de Seguridad Social que integra el género de Gastos y Otras Pérdidas:

	<b>2016</b>	<b>2015</b>
Instituto de Seguridad y Servicios Sociales de los Trabajadores del Estado de Sonora	5,469,196,915	5,218,591,906
Servicios de Salud de Sonora	4,642,194,038	3,375,534,496
Régimen Estatal de Protección Social en Salud del Estado de Sonora	616,965,000	-
<b>Suma de Gastos y Otras Pérdidas</b>	<b>10,728,355,953</b>	<b>8,594,126,402</b>

## Cuenta Pública 2016

---

### III. Notas al Estado de Variación de la Hacienda Pública/Patrimonio

14. Este Estado muestra el monto de la Hacienda Pública/Patrimonio al 31 de diciembre de 2016 y de 2015 y se conforma como sigue:

	<b>2016</b>	<b>2015</b>
Servicios de Salud de Sonora	2,463,410,269	3,884,703,966
Instituto de Seguridad y Servicios Sociales de los Trabajadores del Estado de Sonora	213,756,375	306,592,407
Régimen Estatal de Protección Social en Salud del Estado de Sonora	15,624,868	-
<b>Suma del Total de la Hacienda Pública / Patrimonio</b>	<b>2,692,791,512</b>	<b>4,191,296,373</b>

### IV. Notas al Estado de Flujo de Efectivo

#### 15. Flujo de Efectivo de las Actividades de Operación

Los orígenes de actividades de operación cobrados por el periodo comprendido del 1 de enero al 31 de diciembre de 2016 fueron por 10,563,980,547 y en 2015 por 9,113,450,495. Las aplicaciones de actividades operación pagadas por el periodo comprendido del 1 de enero al 31 de diciembre de 2016 fueron por 10,728,355,953 y en 2015 por 8,594,126,402, reflejándose un diferencial de actividades operación en 2016 y en 2015 por:.

	<b>2016</b>	<b>2015</b>
Instituto de Seguridad y Servicios Sociales de los Trabajadores del Estado de Sonora	16,028,991	(64,490,512)
Régimen Estatal de Protección Social en Salud del Estado de Sonora	15,624,868	-
Servicios de Salud de Sonora	(196,029,266)	583,814,605
<b>Suma de Flujos de Efectivo de Actividades de Operación</b>	<b>(164,375,407)</b>	<b>519,324,093</b>

## Cuenta Pública 2016

---

### 16. Flujo de Efectivo de las Actividades de Inversión.

Los orígenes de actividades inversión cobrados por el periodo comprendido del 1 de enero al 31 de diciembre de 2016 fueron por 455,012,566 y en 2015 por 844,338,385. Las aplicaciones de actividades inversión pagados por el periodo comprendido del 1 de enero al 31 de diciembre de 2016 fueron por 783,288,371 y en 2015 por 1,648,150,399, reflejándose un diferencial de actividades de inversión en 2016 y en 2015 por :

	<b>2016</b>	<b>2015</b>
Instituto de Seguridad y Servicios Sociales de los Trabajadores del Estado de Sonora	(289,231,129)	(615,506,277)
Servicios de Salud de Sonora	(39,044,672)	(188,305,737)
<b>Suma de Flujos de Efectivo de Actividades de Inversión</b>	<b>(328,275,801)</b>	<b>(803,812,014)</b>

### 17. Flujo de Efectivo de las Actividades de Financiamiento

Los orígenes de actividades financiamiento cobrados por el periodo comprendido del 1 de enero al 31 de diciembre de 2016 fueron por 398,079,343 y en 2015 por 3,497,490,677. Las aplicaciones de actividades de financiamiento en 2016 fueron por 78,436,542 y en 2015 por 3,024,167,126, reflejándose un diferencial de actividades de financiamiento en 2016 y en 2015 por 208,924,465 y 793,697,776 .

	<b>2016</b>	<b>2015</b>
Instituto de Seguridad y Servicios Sociales de los Trabajadores del Estado de Sonora	208,924,465	793,697,776
Servicios de Salud de Sonora	110,718,336	(320,374,225)
<b>Suma de Flujos de Efectivo de Actividades de Financiamiento</b>	<b>319,642,801</b>	<b>473,323,551</b>

## Cuenta Pública 2016

---

### 18. Incremento/Disminución Neta en el Efectivo y Equivalentes

Se presenta la información consolidada de los entes públicos de las Instituciones Públicas de Seguridad Social que integra el renglón de Incremento/Disminución Neta en el Efectivo y Equivalentes:

	<b>2016</b>	<b>2015</b>
Instituto de Seguridad y Servicios Sociales de los Trabajadores del Estado de Sonora	(64,277,673)	113,700,987
Servicios de Salud de Sonora	(124,355,605)	75,134,643
Régimen Estatal de Protección Social en Salud del Estado de Sonora	15,624,868	-
<b>Suma del Incremento/Disminución Neta en el Efectivo y Equivalentes</b>	<b>(173,008,410)</b>	<b>188,835,630</b>

### 19. Efectivo y Equivalentes al Efectivo al Final del Ejercicio

Se presenta la información consolidada de los entes públicos de las Instituciones Públicas de Seguridad Social que integra el renglón de Efectivo y Equivalentes al Efectivo al Final del Ejercicio:

	<b>2016</b>	<b>2015</b>
Servicios de Salud de Sonora	452,235,934	576,591,539
Instituto de Seguridad y Servicios Sociales de los Trabajadores del Estado de Sonora	109,753,121	174,030,793
Régimen Estatal de Protección Social en Salud del Estado de Sonora	15,624,868	-
<b>Suma del Efectivo y Equivalentes al Efectivo al Final del Ejercicio</b>	<b>577,613,923</b>	<b>750,622,332</b>

### **Notas de Memoria:**

Las notas de memoria de las Instituciones Públicas de Seguridad Social son producto de las notas de cada ente público que lo conforma, mismas que pueden ser consultadas en el respectivo apartado de cada ente público.

### **Notas de Gestión Administrativa:**

Las notas de gestión administrativa de las Instituciones Públicas de Seguridad Social son producto de las notas de cada ente público que lo conforma, mismas que pueden ser consultadas en el respectivo apartado de cada ente público.





GOBIERNO  
DEL ESTADO  
DE SONORA

---

# Secretaría de Salud Pública

---





GOBIERNO  
DEL ESTADO  
DE SONORA

---

**Instituto de Seguridad y Servicios Sociales de los  
Trabajadores del Estado de Sonora**

---



Sistema Estatal de Evaluación  
Estado de Situación Financiera  
ISSSTESON

CPCA-I-01

Al 31 Diciembre de 2016

(PESOS)

CUENTA PÚBLICA 2016

ACTIVO	2016	2015	PASIVO	2016	2015
<b>Activo Circulante</b>			<b>Pasivo Circulante</b>		
Efectivo y Equivalentes	109,753,120.70	174,030,793.29	Cuentas por Pagar a Corto Plazo	2,668,283,065.50	2,350,493,577.19
Derechos a Recibir Efectivo o Equivalentes	3,644,209,191.78	4,000,897,174.59	Documentos por Pagar a Corto Plazo	-	-
Derechos a Recibir Bienes o Servicios	3,487,773.26	1,100,506.61	Porción a Corto Plazo de la Deuda Pública a Largo Plazo	-	-
Inventarios	3,477,837.93	2,466,678.06	Títulos y Valores a Corto Plazo	-	-
Almacenes	106,295,371.59	127,254,140.10	Pasivos Diferidos a Corto Plazo	-	-
Estimación por Pérdida o Deterioro de Activos Circulantes	-	-	Fondos y Bienes de Terceros en Garantía y/o Administración a Corto Plazo	-	-
Otros Activos Circulantes	-	-	Provisiones a Corto Plazo	-	-
			Otros Pasivos a Corto Plazo	-	-
<b>Total de Activos Circulantes</b>	<b>3,867,223,295.26</b>	<b>4,305,749,292.65</b>	<b>Total de Pasivos Circulantes</b>	<b>2,668,283,065.50</b>	<b>2,350,493,577.19</b>
<b>Activo No Circulante</b>			<b>Pasivo No Circulante</b>		
Inversiones Financieras a Largo Plazo	689,695,564.77	87,884,140.57	Cuentas por Pagar a Largo Plazo	2,918,471,603.86	2,918,471,603.86
Derechos a Recibir Efectivo o Equivalentes a Largo Plazo	894,841,324.73	853,565,234.66	Documentos por Pagar a Largo Plazo	-	-
Bienes Inmuebles, Infraestructura y Construcciones en Proceso	388,607,074.11	353,692,627.26	Deuda Pública a Largo Plazo	-	-
Bienes Muebles	258,406,399.51	254,960,035.47	Pasivos Diferidos a Largo Plazo	-	-
Activos Intangibles	-	-	Fondos y Bienes de Terceros en Garantía y/o en Administración a Largo Plazo	-	-
Depreciación, Deterioro y Amortización Acumulada de Bienes	- 298,806,467.00	- 280,820,311.54	Provisiones a Largo Plazo	-	-
Activos Diferidos	543,852.80	526,568.80			
Estimación por Pérdida o Deterioro de Activos no Circulantes	-	-			
Otros Activos no Circulantes	-	-			
<b>Total de Activos No Circulantes</b>	<b>1,933,287,748.92</b>	<b>1,269,808,295.22</b>	<b>Total de Pasivos No Circulantes</b>	<b>2,918,471,603.86</b>	<b>2,918,471,603.86</b>
<b>Total de Activos</b>	<b>5,800,511,044.18</b>	<b>5,575,557,587.87</b>	<b>Total de Pasivo</b>	<b>5,586,754,669.36</b>	<b>5,268,965,181.05</b>
			<b>Hacienda Pública/Patrimonio</b>		
			<b>Hacienda Pública/Patrimonio Contribuido</b>	<b>9,791,379.85</b>	<b>9,791,379.85</b>
			Aportaciones	132,013.36	132,013.36
			Donaciones de Capital	9,659,366.49	9,659,366.49
				-	-
			Actualización de la Hacienda Pública/Patrimonio		
			<b>Hacienda Pública/Patrimonio Generado</b>	<b>203,964,994.97</b>	<b>296,801,026.97</b>
			Resultados del Ejercicio (Ahorro/ Desahorro)	16,028,991.27	64,490,512.18
			Resultados de Ejercicios Anteriores	327,746,361.12	392,522,733.30
			Revalúos	-	-
			Reservas	-	-
			Rectificaciones de Resultados de Ejercicios Anteriores	- 139,810,357.42	- 31,231,194.15
			<b>Exceso o Insuficiencia en la Actualización de la Hacienda Pública/Patrimonio</b>	<b>-</b>	<b>-</b>
			Resultado por Posición Monetaria	-	-
				-	-
			Resultado por Tenencia de Activos no Monetarios	-	-
			<b>Total Hacienda Pública/Patrimonio</b>	<b>213,756,374.82</b>	<b>306,592,406.82</b>
			<b>Total de Pasivo y Hacienda Pública/Patrimonio</b>	<b>5,800,511,044.18</b>	<b>5,575,557,587.87</b>

"Bajo protesta de decir verdad declaramos que los Estados Financieros y sus Notas, son razonablemente correctos y son responsabilidad del emisor"

C.P. Norma Lorena Galindo Valenzuela  
Contadora General

Lic. Javier Alejandro Ortega Guerrero  
Subdirector de Finanzas

**Sistema Estatal de Evaluación**  
**Estado de Situación Financiera - Detallado - LDF**  
**ISSSTESON**  
**Al 31 de Diciembre de 2015 y al 31 de Diciembre de 2016 (b)**

CPCA-I-01-A

**CUENTA PÚBLICA 2016**

(PESOS)

Concepto (c)	2016	31 de diciembre de 2015	Concepto (c)	2016	31 de diciembre de 2015
<b>ACTIVO</b>			<b>PASIVO</b>		
<b>Activo Circulante</b>			<b>Pasivo Circulante</b>		
<b>a. Efectivo y Equivalentes (a=a1+a2+a3+a4+a5+a6+a7)</b>	<b>109,753,120.70</b>	<b>174,030,793.29</b>	<b>a. Cuentas por Pagar a Corto Plazo (a=a1+a2+a3+a4+a5+a6+a7+a8+a9)</b>	<b>2,668,283,065.50</b>	<b>2,350,493,577.19</b>
a1) Efectivo	44,514.59	291,070.11	a1) Servicios Personales por Pagar a Corto Plazo	4,418,965.46	713,968.90
a2) Bancos/Tesorería	67,792,964.24	173,739,612.26	a2) Proveedores por Pagar a Corto Plazo	621,696,840.44	570,162,455.82
a3) Bancos/Dependencias y Otros	-	-	a3) Contratistas por Obras Públicas por Pagar a Corto Plazo	-	-
a4) Inversiones Temporales (Hasta 3 meses)	41,915,641.87	110.92	a4) Participaciones y Aportaciones por Pagar a Corto Plazo	-	-
a5) Fondos con Afectación Específica	-	-	a5) Transferencias Otorgadas por Pagar a Corto Plazo	-	-
a6) Depósitos de Fondos de Terceros en Garantía y/o Administración	-	-	a6) Intereses, Comisiones y Otros Gastos de la Deuda Pública por Pagar a Corto Plazo	-	-
a7) Otros Efectivos y Equivalentes	-	-	a7) Retenciones y Contribuciones por Pagar a Corto Plazo	415,100,997.48	337,857,917.94
<b>b. Derechos a Recibir Efectivo o Equivalentes (b=b1+b2+b3+b4+b5+b6+b7)</b>	<b>3,644,209,191.78</b>	<b>4,000,897,174.59</b>	a8) Devoluciones de la Ley de Ingresos por Pagar a Corto Plazo	-	-
b1) Inversiones Financieras de Corto Plazo	-	-	a9) Otras Cuentas por Pagar a Corto Plazo	1,627,066,262.12	1,441,759,234.53
b2) Cuentas por Cobrar a Corto Plazo	-	-	<b>b. Documentos por Pagar a Corto Plazo (b=b1+b2+b3)</b>		
b3) Deudores Diversos por Cobrar a Corto Plazo	1,144,299,211.84	1,091,535,693.64	b1) Documentos Comerciales por Pagar a Corto Plazo	-	-
b4) Ingresos por Recuperar a Corto Plazo	2,473,901,241.88	2,876,007,339.58	b2) Documentos con Contratistas por Obras Públicas por Pagar a Corto Plazo	-	-
b5) Deudores por Anticipos de la Tesorería a Corto Plazo	-	-	b3) Otros Documentos por Pagar a Corto Plazo	-	-
b6) Préstamos Otorgados a Corto Plazo	25,886,540.74	32,583,043.05	<b>c. Porción a Corto Plazo de la Deuda Pública a Largo Plazo (c=c1+c2)</b>		
b7) Otros Derechos a Recibir Efectivo o Equivalentes a Corto Plazo	122,197.32	771,098.32	c1) Porción a Corto Plazo de la Deuda Pública	-	-
<b>c. Derechos a Recibir Bienes o Servicios (c=c1+c2+c3+c4+c5)</b>	<b>3,487,773.26</b>	<b>1,100,506.61</b>	c2) Porción a Corto Plazo de Arrendamiento Financiero	-	-
c1) Anticipo a Proveedores por Adquisición de Bienes y Prestación de Servicios a Corto Plazo	3,487,773.26	1,100,506.61	d. Títulos y Valores a Corto Plazo	-	-
c2) Anticipo a Proveedores por Adquisición de Bienes Inmuebles y Muebles a Corto Plazo	-	-	<b>e. Pasivos Diferidos a Corto Plazo (e=e1+e2+e3)</b>		
c3) Anticipo a Proveedores por Adquisición de Bienes Intangibles a Corto Plazo	-	-	e1) Ingresos Cobrados por Adelantado a Corto Plazo	-	-
c4) Anticipo a Contratistas por Obras Públicas a Corto Plazo	-	-	e2) Intereses Cobrados por Adelantado a Corto Plazo	-	-
c5) Otros Derechos a Recibir Bienes o Servicios a Corto Plazo	-	-	e3) Otros Pasivos Diferidos a Corto Plazo	-	-
<b>d. Inventarios (d=d1+d2+d3+d4+d5)</b>	<b>3,477,837.93</b>	<b>2,466,678.06</b>	<b>f. Fondos y Bienes de Terceros en Garantía y/o Administración a Corto Plazo (f=f1+f2+f3+f4+f5+f6)</b>		
d1) Inventario de Mercancías para Venta	-	-	f1) Fondos en Garantía a Corto Plazo	-	-
d2) Inventario de Mercancías Terminadas	-	-	f2) Fondos en Administración a Corto Plazo	-	-
d3) Inventario de Mercancías en Proceso de Elaboración	-	-	f3) Fondos Contingentes a Corto Plazo	-	-
d4) Inventario de Materias Primas, Materiales y Suministros para Producción	-	-	f4) Fondos de Fideicomisos, Mandatos y Contratos Análogos a Corto Plazo	-	-
d5) Bienes en Tránsito	3,477,837.93	2,466,678.06	f5) Otros Fondos de Terceros en Garantía y/o Administración a Corto Plazo	-	-
e. Almacenes	106,295,371.59	127,254,140.10	f6) Valores y Bienes en Garantía a Corto Plazo	-	-

Concepto (c)	2016	31 de diciembre de 2015	Concepto (c)	2016	31 de diciembre de 2015
<b>f. Estimación por Pérdida o Deterioro de Activos Circulantes (f=f1+f2)</b>	-	-	<b>g. Provisiones a Corto Plazo (g=g1+g2+g3)</b>	-	-
f1) Estimaciones para Cuentas Incobrables por Derechos a Recibir Efectivo o Equivalentes	-	-	g1) Provisión para Demandas y Juicios a Corto Plazo	-	-
f2) Estimación por Deterioro de Inventarios	-	-	g2) Provisión para Contingencias a Corto Plazo	-	-
<b>g. Otros Activos Circulantes (g=g1+g2+g3+g4)</b>	-	-	g3) Otras Provisiones a Corto Plazo	-	-
g1) Valores en Garantía	-	-	<b>h. Otros Pasivos a Corto Plazo (h=h1+h2+h3)</b>	-	-
g2) Bienes en Garantía (excluye depósitos de fondos)	-	-	h1) Ingresos por Clasificar	-	-
g3) Bienes Derivados de Embargos, Decomisos, Aseguramientos y Dación en Pago	-	-	h2) Recaudación por Participar	-	-
g4) Adquisición con Fondos de Terceros	-	-	h3) Otros Pasivos Circulantes	-	-
<b>IA. Total de Activos Circulantes (IA = a + b + c + d + e + f + g)</b>	<b>3,867,223,295.26</b>	<b>4,305,749,292.65</b>	<b>IIA. Total de Pasivos Circulantes (IIA = a + b + c + d + e + f + g + h)</b>	<b>2,668,283,065.50</b>	<b>2,350,493,577.19</b>
<b>Activo No Circulante</b>			<b>Pasivo No Circulante</b>		
a. Inversiones Financieras a Largo Plazo	689,695,564.77	87,884,140.57	a. Cuentas por Pagar a Largo Plazo	2,918,471,603.86	2,918,471,603.86
b. Derechos a Recibir Efectivo o Equivalentes a Largo Plazo	894,841,324.73	853,565,234.66	b. Documentos por Pagar a Largo Plazo	-	-
c. Bienes Inmuebles, Infraestructura y Construcciones en Proceso	388,607,074.11	353,692,627.26	c. Deuda Pública a Largo Plazo	-	-
d. Bienes Muebles	258,406,399.51	254,960,035.47	d. Pasivos Diferidos a Largo Plazo	-	-
e. Activos Intangibles	-	-	e. Fondos y Bienes de Terceros en Garantía y/o en Administración a Largo Plazo	-	-
f. Depreciación, Deterioro y Amortización Acumulada de Bienes	298,806,467.00	280,820,311.54	f. Provisiones a Largo Plazo	-	-
g. Activos Diferidos	543,852.80	526,568.80	<b>IIIB. Total de Pasivos No Circulantes (IIIB=a + b + c + d + e + f)</b>	<b>2,918,471,603.86</b>	<b>2,918,471,603.86</b>
h. Estimación por Pérdida o Deterioro de Activos no Circulantes	-	-			
i. Otros Activos no Circulantes	-	-	<b>II. Total del Pasivo (II = IIA + IIIB)</b>	<b>5,586,754,669.36</b>	<b>5,268,965,181.05</b>
<b>IB. Total de Activos No Circulantes (IB = a + b + c + d + e + f + g + h + i)</b>	<b>1,933,287,748.92</b>	<b>1,269,808,295.22</b>	<b>HACIENDA PÚBLICA/PATRIMONIO</b>		
<b>I. Total del Activo (I = IA + IB)</b>	<b>5,800,511,044.18</b>	<b>5,575,557,587.87</b>	<b>IIIA. Hacienda Pública/Patrimonio Contribuido (IIIA =a +b+c)</b>	<b>9,791,379.85</b>	<b>9,791,379.85</b>
			a. Aportaciones	132,013.36	132,013.36
			b. Donaciones de Capital	9,659,366.49	9,659,366.49
			c. Actualización de la Hacienda Pública/Patrimonio	-	-
			<b>IIIB. Hacienda Pública/Patrimonio Generado (IIIB = a + b + c + d + e)</b>	<b>203,964,994.97</b>	<b>296,801,026.97</b>
			a. Resultados del Ejercicio (Ahorro/ Desahorro)	16,028,991.27	64,490,512.18
			b. Resultados de Ejercicios Anteriores	327,746,361.12	392,522,733.30
			c. Revalúos	-	-
			d. Reservas	-	-
			e. Rectificaciones de Resultados de Ejercicios Anteriores	139,810,357.42	31,231,194.15
			<b>IIIC. Exceso o Insuficiencia en la Actualización de la Hacienda Pública/Patrimonio (IIIC=a+b)</b>		
			a. Resultado por Posición Monetaria	-	-
			b. Resultado por Tenencia de Activos no Monetarios	-	-
			<b>III. Total Hacienda Pública/Patrimonio (III = IIIA + IIIB + IIIC)</b>	<b>213,756,374.82</b>	<b>306,592,406.82</b>
			<b>IV. Total del Pasivo y Hacienda Pública/Patrimonio (IV =II+III)</b>	<b>5,800,511,044.18</b>	<b>5,575,557,587.87</b>

C.P. Norma Lorena Galindo Valenzuela  
Contadora General

Lic. Javier Alejandro Ortega Guerrero  
Subdirector de Finanzas

Sistema Estatal de Evaluación  
Estado de Actividades  
ISSSTESON  
Del 01 de Enero al 31 de Diciembre de 2016  
(PESOS)

CPCA-I-02

CUENTA PÚBLICA 2016

	2016	2015
<b>INGRESOS Y OTROS BENEFICIOS</b>		
<b>Ingresos de la Gestión:</b>	<b>5,382,711,061.66</b>	<b>5,024,011,369.74</b>
Impuestos	-	-
Cuotas y Aportaciones de Seguridad Social	5,382,711,061.66	5,024,011,369.74
Contribuciones de Mejoras	-	-
Derechos	-	-
Productos de Tipo Corriente <sup>1</sup>	-	-
Aprovechamientos de Tipo Corriente	-	-
Ingresos por Venta de Bienes y Servicios	-	-
Ingresos no Comprendidos en las Fracciones de la Ley de Ingresos Causados en Ejercicios Fiscales Anteriores Pendientes de Liquidación o Pago	-	-
<b>Participaciones, Aportaciones, Transferencias, Asignaciones, Subsidios y Otras Ayudas</b>	<b>53,563,258.50</b>	<b>45,979,615.61</b>
Participaciones y Aportaciones	-	-
Transferencia, Asignaciones, Subsidios y Otras Ayudas	53,563,258.50	45,979,615.61
<b>Otros Ingresos y Beneficios</b>	<b>48,951,586.53</b>	<b>84,110,408.24</b>
Ingresos Financieros	44,023,083.30	43,448,476.29
Incremento por Variación de Inventarios	-	-
Disminución del Exceso de Estimaciones por Pérdida o Deterioro u Obsolescencia	-	-
Disminución del Exceso de Provisiones	-	-
Otros Ingresos y Beneficios Varios	4,928,503.23	40,661,931.95
	-	-
<b>Total de Ingresos y Otros Beneficios</b>	<b>5,485,225,906.69</b>	<b>5,154,101,393.59</b>
	-	-
<b>GASTOS Y OTRAS PÉRDIDAS</b>		
<b>Gastos de Funcionamiento</b>	<b>2,779,522,926.82</b>	<b>2,654,638,722.24</b>
Servicios Personales	1,495,572,809.53	1,376,887,665.72
Materiales y Suministros	706,730,261.22	768,108,548.30
Servicios Generales	577,219,856.07	509,642,508.22
<b>Transferencia, Asignaciones, Subsidios y Otras Ayudas</b>	<b>2,660,291,578.81</b>	<b>2,310,635,122.54</b>
Transferencias Internas y Asignaciones al Sector Público	-	-
Transferencias al Resto del Sector Público	-	-
Subsidios y Subvenciones	-	-
Ayudas Sociales	-	-
Pensiones y Jubilaciones	2,516,314,556.70	2,194,287,838.02
Transferencias a Fideicomisos, Mandatos y Contratos Análogos	-	-
Transferencias a la Seguridad Social	143,977,022.11	116,347,284.52
Donativos	-	-
Transferencias al Exterior	-	-
<b>Participaciones y Aportaciones</b>	<b>-</b>	<b>-</b>
Participaciones	-	-
Aportaciones	-	-
Convenios	-	-
<b>Intereses, Comisiones y Otros Gastos de la Deuda Pública</b>	<b>-</b>	<b>-</b>
Intereses de la Deuda Pública	-	-
Comisiones de la Deuda Pública	-	-
Gastos de la Deuda Pública	-	-
Costo por Coberturas	-	-
Apoyos Financieros	-	-
<b>Otros Gastos y Pérdidas Extraordinarias</b>	<b>29,382,409.79</b>	<b>253,318,060.99</b>
Estimaciones, Depreciaciones, Deterioros, Obsolescencia y Amortizaciones	26,925,584.26	29,761,428.92
Provisiones	-	217,627,849.65
Disminución de Inventarios	-	-
Aumento por Insuficiencia de Estimaciones por Pérdida o Deterioro y Obsolescencia	-	-
Aumento por Insuficiencia de Provisiones	-	-
Otros Gastos	2,456,825.53	5,928,782.42
<b>Inversión Pública</b>	<b>-</b>	<b>-</b>
Inversión Pública no Capitalizable	-	-
<b>Total de Gastos y Otras Pérdidas</b>	<b>5,469,196,915.42</b>	<b>5,218,591,905.77</b>
<b>Resultados del Ejercicio (Ahorro/Desahorro)</b>	<b>16,028,991.27 -</b>	<b>64,490,512.18</b>

Bajo protesta de decir verdad declaramos que los Estados Financieros y sus Notas, son razonablemente correctos y son responsabilidad del emisor

C.P. Norma Lorena Galindo Valenzuela  
Contadora General

Lic. Javier Alejandro Ortega Guerrero  
Subdirector de Finanzas



**Sistema Estatal de Evaluación**  
**Estado de Variación en la Hacienda Pública**  
**ISSSTESON**

CPCA-I-03

Del 01 de Enero al 31 de Diciembre de 2016

(PESOS)

**CUENTA PÚBLICA 2016**

Concepto	Hacienda Pública / Patrimonio Contribuido	Hacienda Pública / Patrimonio Generado de Ejercicio Anteriores	Hacienda Pública / Patrimonio Generado del Ejercicio	Ajustes por Cambios de Valor	Total
<b>Rectificaciones de Resultados de Ejercicios Anteriores</b>		-31,231,194.15	-108,865,023.27	0.00	-140,096,217.42
<b>Patrimonio Neto Inicial Ajustado del Ejercicio</b>	9,791,379.85			0.00	9,791,379.85
Aportaciones	132,013.36			0.00	132,013.36
Donaciones de Capital	9,659,366.49			0.00	9,659,366.49
Actualización de la Hacienda Pública/Patrimonio	0.00			0.00	0.00
<b>Variaciones de la Hacienda Pública / Patrimonio Neto del Ejercicio</b>		392,522,733.30	-64,490,512.18	0.00	328,032,221.12
Resultados del Ejercicio (Ahorro/Desahorro)			-64,490,512.18	0.00	-64,490,512.18
Resultados de Ejercicios Anteriores		392,522,733.30		0.00	392,522,733.30
Revalúos		0.00		0.00	0.00
Reservas		0.00		0.00	0.00
<b>Hacienda Pública / Patrimonio Neto Final del Ejercicio 2015</b>	9,791,379.85	361,291,539.15	-64,490,512.18	0.00	306,592,406.82
<b>Cambios en la Hacienda Pública / Patrimonio Neto del Ejercicio 2016</b>	0.00			0.00	0.00
Aportaciones	0.00			0.00	0.00
Donaciones de Capital	0.00			0.00	0.00
Actualización de la Hacienda Pública/Patrimonio	0.00			0.00	0.00
<b>Variaciones de la Hacienda Pública / Patrimonio Neto del Ejercicio</b>		-64,490,512.18	16,028,991.27	0.00	-48,461,520.91
Resultados del Ejercicio (Ahorro/Desahorro)			16,028,991.27	0.00	16,028,991.27
Resultados de Ejercicios Anteriores		-64,490,512.18	64,490,512.18	0.00	0.00
Revalúos		0.00		0.00	0.00
Reservas		0.00		0.00	0.00
<b>Saldo Neto en la Hacienda Pública / Patrimonio 2016</b>	9,791,379.85	296,801,026.97	-92,836,032.00	0.00	213,756,374.82

"Bajo protesta de decir verdad declaramos que los Estados Financieros y sus Notas, son razonablemente correctos y son responsabilidad del emisor"

\_\_\_\_\_  
C.P. Norma Lorena Galindo Valenzuela  
Contadora General

\_\_\_\_\_  
Lic. Javier Alejandro Ortega Guerrero  
Subdirector de Finanzas

**Sistema Estatal de Evaluación**  
**Estado de Cambios en la Situación Financiera**  
**ISSSTESON**  
**Del 01 de Enero al 31 de Diciembre de 2016**  
**(PESOS)**

**CPCA-I-04**

**CUENTA PÚBLICA 2016**

	<u>Origen</u>	<u>Aplicación</u>
<b>Activo</b>	<b>459,910,579.37</b>	<b>684,864,035.68</b>
<b>Activo Circulante</b>	<b>441,924,423.91</b>	<b>3,398,426.52</b>
Efectivo y Equivalentes	64,277,672.59	
Derechos a Recibir Efectivo o Equivalentes	356,687,982.81	
Derechos a Recibir Bienes o Servicios		2,387,266.65
Inventario		1,011,159.87
Almacenes	20,958,768.51	
Estimación por Pérdida o Deterioro de Activos Circulantes		
Otros Activos Circulantes		
<b>Activo No Circulante</b>	<b>17,986,155.46</b>	<b>681,465,609.16</b>
Inversiones Financieras a Largo Plazo		601,811,424.20
Derechos a Recibir Efectivo o Equivalentes a Largo Plazo		41,276,090.07
Bienes Inmuebles, Infraestructura y Construcciones en Proceso		34,914,446.85
Bienes Muebles		3,446,364.04
Activos Intangibles		
Depreciación, Deterioro y Amortización Acumulada de Bienes	17,986,155.46	
Activos Diferidos		17,284.00
Estimación por Pérdida o Deterioro de Activos no Circulantes		
Otros Activos no Circulantes		
<b>Pasivo</b>	<b>317,789,488.31</b>	<b>0.00</b>
<b>Pasivo Circulante</b>	<b>317,789,488.31</b>	<b>0.00</b>
Cuentas por Pagar a Corto Plazo	317,789,488.31	
Documentos por Pagar a Corto Plazo		
Porción a Corto Plazo de la Deuda Pública a Largo Plazo		
Títulos y Valores a Corto Plazo		
Pasivos Diferidos a Corto Plazo		
Fondos y Bienes de Terceros en Garantía y/o Administración a Corto Plazo		
Provisiones a Corto Plazo		
Otros Pasivos a Corto Plazo		
<b>Pasivo No Circulante</b>	<b>0.00</b>	<b>0.00</b>
Cuentas por Pagar a Largo Plazo	0.00	0.00
Documentos por Pagar a Largo Plazo		
Deuda Pública a Largo Plazo		
Pasivos Diferidos a Largo Plazo		
Fondos y Bienes de Terceros en Garantía y/o en Administración a Largo Plazo		
Provisiones a Largo Plazo		
<b>HACIENDA PUBLICA/PATRIMONIO</b>	<b>80,519,503.45</b>	<b>173,355,535.45</b>
<b>Hacienda Pública/Patrimonio Contribuido</b>	<b>0.00</b>	<b>0.00</b>
Aportaciones	0.00	0.00
Donaciones de Capital	0.00	0.00
Actualización de la Hacienda Pública/Patrimonio		
<b>Hacienda Pública/Patrimonio Generado</b>	<b>80,519,503.45</b>	<b>173,355,535.45</b>
Resultados del Ejercicio (Ahorro/ Desahorro)	80,519,503.45	
Resultados de Ejercicios Anteriores		64,776,372.18
Revalúos		
Reservas		
Rectificaciones de Resultados de Ejercicios Anteriores		108,579,163.27
<b>Excesos o Insuficiencia en la Actualización de la Hacienda Pública/Patrimonio</b>	<b>0.00</b>	<b>0.00</b>
Resultado por Posición Monetaria		
Resultado por Tenencia de Activos no Monetarios		

Bajo protesta de decir verdad declaramos que los Estados Financieros y sus Notas, son razonablemente correctos y son responsabilidad del emisor

C.P. Norma Lorena Galindo Valenzuela  
 Contadora General

Lic. Javier Alejandro Ortega Guerrero  
 Subdirector de Finanzas

**Sistema Estatal de Evaluación**  
**Estado de Flujos de Efectivo**  
**ISSSTESON**  
**Al 31 Diciembre de 2016**  
**(PESOS)**

**CPCA-I-05**

**CUENTA PÚBLICA 2016**

Concepto	<u>2016</u>	<u>2015</u>
<b>Flujos de Efectivo de las Actividades de Operación</b>		
<b>Origen</b>	<b>5,485,225,906.69</b>	<b>5,154,101,393.59</b>
Impuestos		
Cuotas y Aportaciones de Seguridad Social	5,382,711,061.66	5,024,011,369.74
Contribuciones de mejoras		
Derechos		
Productos de Tipo Corriente		
Aprovechamientos de Tipo Corriente		
Ingresos por Venta de Bienes y Servicios		
Ingresos no Comprendidos en las Fracciones de la Ley de Ingresos Causados en Ejercicios Fiscales Anteriores		
Pendientes de Liquidación o Pago		
Participaciones y Aportaciones		
Transferencias, Asignaciones y Subsidios y Otras Ayudas	53,563,258.50	45,979,615.61
Otros Orígenes de Operación	48,951,586.53	84,110,408.24
<b>Aplicación</b>	<b>5,469,196,915.42</b>	<b>5,218,591,905.77</b>
Servicios Personales	1,495,572,809.53	1,376,887,665.72
Materiales y Suministros	706,730,261.22	768,108,548.30
Servicios Generales	577,219,856.07	509,642,508.22
Transferencias Internas y Asignaciones al Sector Público		
Transferencias al resto del Sector Público		
Subsidios y Subvenciones		
Ayudas Sociales		
Pensiones y Jubilaciones	2,516,314,556.70	2,194,287,838.02
Transferencias a Fideicomisos, Mandatos y Contratos Análogos		
Transferencias a la Seguridad Social	143,977,022.11	116,347,284.52
Donativos		
Transferencias al Exterior		
Participaciones		
Aportaciones		
Convenios		
Otras Aplicaciones de Operación	29,382,409.79	253,318,060.99
<b>Flujos Netos de Efectivo por Actividades de Operación</b>	<b>16,028,991.27</b>	<b>-64,490,512.18</b>
<b>Flujos de Efectivo de las Actividades de Inversión</b>		
<b>Origen</b>	<b>455,012,566.01</b>	<b>844,338,384.55</b>
Bienes Inmuebles, Infraestructura y Construcciones en Proceso		
Bienes Muebles	638,757.03	705,492,021.73
Otros Orígenes de Inversión	454,373,808.98	138,846,362.82
<b>Aplicación</b>	<b>744,243,694.91</b>	<b>1,459,844,661.61</b>
Bienes Inmuebles, Infraestructura y Construcciones en Proceso	34,914,446.85	32,293,628.55
Bienes Muebles	4,085,121.07	48,999,641.39
Otras Aplicaciones de Inversión	705,244,126.99	1,378,551,391.67
<b>Flujos Netos de Efectivo por Actividades de Inversión</b>	<b>-289,231,128.90</b>	<b>-615,506,277.06</b>
<b>Flujo de Efectivo de las Actividades de Financiamiento</b>		
<b>Origen</b>	<b>317,789,488.31</b>	<b>3,777,378,820.38</b>
Endeudamiento Neto		
Interno		
Externo		
Otros Orígenes de Financiamiento	317,789,488.31	3,777,378,820.38
<b>Aplicación</b>	<b>108,865,023.27</b>	<b>2,983,681,044.31</b>
Servicios de la Deuda		
Interno		
Externo		
Otras Aplicaciones de Financiamiento	108,865,023.27	2,983,681,044.31
<b>Flujos netos de Efectivo por Actividades de Financiamiento</b>	<b>208,924,465.04</b>	<b>793,697,776.07</b>
<b>Incremento/Disminución Neta en el Efectivo y Equivalentes al Efectivo</b>	<b>-64,277,672.59</b>	<b>113,700,986.83</b>
<b>Efectivo y Equivalentes al Efectivo al Inicio del Ejercicio</b>	<b>174,030,793.29</b>	<b>60,329,806.46</b>
<b>Efectivo y Equivalentes al Efectivo al Final del Ejercicio</b>	<b>109,753,120.70</b>	<b>174,030,793.29</b>

Bajo protesta de decir verdad declaramos que los Estados Financieros y sus Notas, son razonablemente correctos y son responsabilidad del emisor

C.P. Norma Lorena Galindo Valenzuela  
 Contadora General

Lic. Javier Alejandro Ortega Guerrero  
 Subdirector de Finanzas

## Sistema Estatal de Evaluación

CPCA-I-06

## Estado Analítico del Activo

## ISSSTESON

Del 01 de Enero al 31 de Diciembre de 2016

CUENTA PÚBLICA 2016

(PESOS)

Concepto	Saldo Inicial 1	Cargos del Periodo 2	Abonos del Periodo 3	Saldo Final 4 (1+2-3)	Variación del Periodo (4-1)
<b>ACTIVO</b>	<b>5,575,557,587.87</b>	<b>22,098,716,016.06</b>	<b>21,873,762,559.75</b>	<b>5,800,511,044.18</b>	<b>224,953,456.31</b>
<b>Activo Circulante</b>	<b>4,305,749,292.65</b>	<b>18,868,872,291.57</b>	<b>19,307,398,288.96</b>	<b>3,867,223,295.26</b>	<b>-438,525,997.39</b>
Efectivo y Equivalentes	174,030,793.29	12,337,588,395.55	12,401,866,068.14	109,753,120.70	-64,277,672.59
Derechos a Recibir Efectivo o Equivalentes	4,000,897,174.59	5,426,554,452.33	5,783,242,435.14	3,644,209,191.78	-356,687,982.81
Derechos a Recibir Bienes o Servicios	1,100,506.61	28,622,625.01	26,235,358.36	3,487,773.26	2,387,266.65
Inventarios	2,466,678.06	26,010,386.77	24,999,226.90	3,477,837.93	1,011,159.87
Almacenes	127,254,140.10	1,050,096,431.91	1,071,055,200.42	106,295,371.59	-20,958,768.51
Estimación por Pérdida o Deterioro de Activos Circulantes				0.00	0.00
Otros Activos Circulantes				0.00	0.00
<b>Activo No Circulante</b>	<b>1,269,808,295.22</b>	<b>3,229,843,724.49</b>	<b>2,566,364,270.79</b>	<b>1,933,287,748.92</b>	<b>663,479,453.70</b>
Inversiones Financieras a Largo Plazo	87,884,140.57	2,999,629,115.20	2,397,817,691.00	689,695,564.77	601,811,424.20
Derechos a Recibir Efectivo o Equivalentes a Largo Plazo	853,565,234.66	143,486,960.07	102,210,870.00	894,841,324.73	41,276,090.07
Bienes Inmuebles, Infraestructura y Construcciones en Proceso	353,692,627.26	34,914,446.85	0.00	388,607,074.11	34,914,446.85
Bienes Muebles	254,960,035.47	43,148,674.67	39,702,310.63	258,406,399.51	3,446,364.04
Activos Intangibles				0.00	0.00
Depreciación, Deterioro y Amortización Acumulada de Bienes	-280,820,311.54	8,647,243.70	26,633,399.16	-298,806,467.00	-17,986,155.46
Activos Diferidos	526,568.80	17,284.00	0.00	543,852.80	17,284.00
Estimación por Pérdida o Deterioro de Activos no Circulantes				0.00	0.00
Otros Activos no Circulantes				0.00	0.00

Bajo protesta de decir verdad declaramos que los Estados Financieros y sus Notas, son razonablemente correctos y son responsabilidad del emisor

C.P. Norma Lorena Galindo Valenzuela  
Contadora General

Lic. Javier Alejandro Ortega Guerrero  
Subdirector de Finanzas

**Sistema Estatal de Evaluación**  
**Estado Analítico de la Deuda y Otros Pasivos**  
**ISSSTESON**

CPCA-I-07

Del 01 de Enero al 31 de Diciembre de 2016

**CUENTA PÚBLICA 2016**

(PESOS)

DENOMINACIÓN DE LAS DEUDAS	MONEDA DE CONTRATACIÓN	INSTITUCIÓN O PAÍS ACREEDOR	SALDO INICIAL DEL PERIODO	SALDO FINAL DEL PERIODO
<b>DEUDA PÚBLICA</b>				
<b>Corto Plazo</b>				
<b>Deuda Interna</b>				
Instituciones de Crédito			0.00	0.00
Títulos y Valores			0.00	0.00
Arrendamientos Financieros				
<b>Deuda Externa</b>				
Organismos Financieros Internacionales			0.00	0.00
Deuda Bilateral			0.00	
Títulos y Valores				
Arrendamientos Financieros				
<i>Subtotal Corto Plazo</i>				
			<i>0.00</i>	<i>0.00</i>
<b>Largo Plazo</b>				
<b>Deuda Interna</b>				
Instituciones de Crédito			0.00	0.00
Títulos y Valores				
Arrendamientos Financieros				
<b>Deuda Externa</b>				
Organismos Financieros Internacionales			0.00	0.00
Deuda Bilateral				
Títulos y Valores				
Arrendamientos Financieros				
<i>Subtotal Largo Plazo</i>				
			<i>0.00</i>	<i>0.00</i>
Otros Pasivos	PESOS	MÉXICO	5,268,965,181.05	5,586,754,669.36
<b>Total Deuda y Otros Pasivos</b>			<b>5,268,965,181.05</b>	<b>5,586,754,669.36</b>

Bajo protesta de decir verdad declaramos que los Estados Financieros y sus Notas, son razonablemente correctos y son responsabilidad del emisor

C.P. Norma Lorena Galindo Valenzuela  
 Contadora General

Lic. Javier Alejandro Ortega Guerrero  
 Subdirector de Finanzas

**Sistema Estatal de Evaluación**  
**Informe Analítico de la Deuda Pública y Otros Pasivos - LDF**  
**ISSSTESON**  
**Del 01 de Enero al 31 de Diciembre de 2016 (b)**  
**(PESOS)**

CPCA-I-07-A

**CUENTA PÚBLICA 2016**

Denominación de la Deuda Pública y Otros Pasivos (c)	Saldo al 31 de diciembre de 2015(d)	Disposiciones del Periodo (e)	Amortizaciones del Periodo (f)	Revaluaciones, Reclasificaciones y Otros Ajustes (g)	Saldo Final del Periodo (h) h=d+e-f+g	Pago de Intereses del Periodo (i)	Pago de Comisiones y demás costos asociados durante el Periodo (j)
<b>1. Deuda Pública (1=A+B)</b>							
<b>A. Corto Plazo (A=a1+a2+a3)</b>							
a1) Instituciones de Crédito							
a2) Títulos y Valores							
a3) Arrendamientos Financieros							
<b>B. Largo Plazo (B=b1+b2+b3)</b>							
b1) Instituciones de Crédito							
b2) Títulos y Valores							
b3) Arrendamientos Financieros							
<b>2. Otros Pasivos</b>	5,268,965,181.05				5,586,754,669.36		
<b>3. Total de la Deuda Pública y Otros Pasivos (3=1+2)</b>	5,268,965,181.05				5,586,754,669.36		
<b>4. Deuda Contingente 1 (informativo)</b>							
A. Deuda Contingente 1							
B. Deuda Contingente 2							
C. Deuda Contingente XX							
<b>5. Valor de Instrumentos Bono Cupón Cero 2 (Informativo)</b>							
A. Instrumento Bono Cupón Cero 1							
B. Instrumento Bono Cupón Cero 2							
C. Instrumento Bono Cupón Cero XX							

1      Se refiere a cualquier Financiamiento sin fuente o garantía de pago definida, que sea asumida de manera solidaria o subsidiaria por las Entidades Federativas con sus Municipios, organismos descentralizados y empresas de participación estatal mayoritaria y fideicomisos, locales o municipales, y por los Municipios con sus respectivos organismos descentralizados y empresas de participación municipal mayoritaria.

2      Se refiere al valor del Bono Cupón Cero que respalda el pago de los créditos asociados al mismo (Activo).

Obligaciones a Corto Plazo (k)	Monto Contratado (l)	Plazo Pactado (m)	Tasa de Interés (n)	Comisiones y Costos Relacionados (o)	Tasa Efectiva (p)
<b>6. Obligaciones a Corto Plazo (Informativo)</b>					
A. Crédito 1					
B. Crédito 2					
C. Crédito XX					

C.P. Norma Lorena Galindo Valenzuela  
 Contadora General

Lic. Javier Alejandro Ortega Guerrero  
 Subdirector de Finanzas

**Sistema Estatal de Evaluación**  
**Informe Analítico de Obligaciones Diferentes de Financiamientos – LDF**  
**ISSSTESON**  
**Del 01 de Enero al 31 de Diciembre de 2016 (b)**  
**(PESOS)**

**CPCA-I-07-B**

**CUENTA PÚBLICA 2016**

Denominación de las Obligaciones Diferentes de Financiamiento (c)	Fecha del Contrato (d)	Fecha de inicio de operación del proyecto (e)	Fecha de vencimiento (f)	Monto de la inversión pactado (g)	Plazo pactado (h)	Monto promedio mensual del pago de la contraprestación (i)	Monto promedio mensual del pago de la contraprestación correspondiente al pago de inversión (j)	Monto pagado de la inversión al 31 de Diciembre de 2016 (k)	Monto pagado de la inversión actualizado al 31 de Diciembre de 2016 (l)	Saldo pendiente por pagar de la inversión al 31 de Diciembre de 2016 (m = g - l)
<b>A. Asociaciones Público Privadas (APP's) (A=a+b+c+d)</b> a) APP 1 b) APP 2 c) APP 3 d) APP XX										
<b>B. Otros Instrumentos (B=a+b+c+d)</b> a) Otro Instrumento 1 b) Otro Instrumento 2 c) Otro Instrumento 3 d) Otro Instrumento XX										
<b>C. Total de Obligaciones Diferentes de Financiamiento (C=A+B)</b>										

NADA QUE INFORMAR

\_\_\_\_\_  
 C.P. Norma Lorena Galindo Valenzuela  
 Contadora General

\_\_\_\_\_  
 Lic. Javier Alejandro Ortega Guerrero  
 Subdirector de Finanzas

**Sistema Estatal de Evaluación  
Informe sobre Pasivos Contingentes**

**CPCA-I-08**

**ISSSTESON  
Al 31 Diciembre de 2016  
(PESOS)**

**CUENTA PÚBLICA 2016**

**A Corto Plazo**

Se tienen diversos juicios de amparo, laborales y civiles, interpuestos en contra del Instituto ante el Tribunal de lo Contencioso Administrativo del Estado de Sonora, los cuales en caso de fallarse en su contra, tendrían una afectación de su patrimonio por un monto de los juicios civiles de \$ 216'148,099.64 al 31 de Diciembre de 2016.

**A Mediano Plazo**

El Instituto tiene provisionado el 100% del pasivo de las obligaciones por concepto de pensiones y jubilaciones a favor de sus afiliados incluyendo entre ellos a los propios empleados del Instituto, así como otras prestaciones derivadas de la Ley del ISSSTESON, la entidad cuantificó mediante cálculo actuarial el monto de dicho pasivo, determinando un monto total de \$ 49 mil 097 millones de pesos, de acuerdo con el estudio actuarial realizado, la entidad muestra una insuficiencia en la reserva técnica, lo cual hace que el instituto sea financieramente inviable, para poder cubrir en el mediano plazo de dichos montos.

**A Largo Plazo**

Existe un pasivo contingente originado de la revisión de impuestos federales de la que se pudiera ser objeto durante un periodo de cinco años, por parte del Servicio de Administración Tributaria (SAT), derivado de las diferencias que las autoridades fiscales pudieran determinar, en caso de una revisión directa a las retenciones de impuesto sobre la renta no efectuadas sobre algunas percepciones pagadas al personal, las cuales no fueron consideradas para la base gravable del impuesto, de acuerdo con el Plan de Remuneración Total implementado por el instituto.

Bajo protesta de decir verdad declaramos que los Estados Financieros y sus Notas, son razonablemente correctos y son responsabilidad del emisor

---

C.P. Norma Lorena Galindo Valenzuela  
Contadora General

---

Lic. Javier Alejandro Ortega Guerrero  
Subdirector de Finanzas



**Sistema Estatal de Evaluación  
Notas a los Estados Financieros  
INSTITUTO DE SEGURIDAD Y SERVICIOS SOCIALES DE LOS  
TRABAJADORES DEL ESTADO DE SONORA**

**Al 31 de Diciembre del 2016  
(PESOS)**

**I) NOTAS AL ESTADO DE SITUACION FINANCIERA**

**ACTIVO**

**1) EFECTIVO Y EQUIVALENTES**

El efectivo e inversiones temporales se integran como sigue:

Fondos con afectación específica	\$	44,515
Bancos/Tesorería		67,792,964
Inversiones Temporales (hasta 3 meses)		41,915,642
	<u>\$</u>	<u>109,753,121</u>

**2) DERECHOS A RECIBIR EFECTIVO O EQUIVALENTE**

Los derechos a recibir efectivo o equivalentes a corto plazo, se integran de las siguientes cuentas por cobrar:

Cuotas y aportaciones	\$	2,460,630,911
Deudores diversos		1,144,299,212
Préstamos por recuperar		25,886,541
Créditos hipotecarios		13,270,331
Otros derechos		122,197
Anticipo a proveedores		3,487,773
	<u>\$</u>	<u>3,647,696,965</u>

**3) INVENTARIOS**

Este concepto se analiza como sigue:

Almacén de medicamentos, suministros generales y artículos de oficina	\$	106,295,372
Mercancía en tránsito		3,477,838
	<u>\$</u>	<u>109,773,210</u>

Los inventarios al 31 de Diciembre de 2016, se componen por diversos medicamentos, materiales y suministros médicos, materiales de oficina, requeridos para la prestación de bienes y servicios y para el desempeño de las actividades administrativas de la entidad.

#### 4) INVERSIONES FINANCIERAS A LARGO PLAZO

Al 31 de Diciembre de 2016, este rubro se integra como sigue:

Fideicomiso a Plan de Pensiones	\$	688,976,929
Fideicomiso FOVISSSTESON		718,635
	\$	<u>689,695,564</u>

Fideicomiso Plan de Pensiones, el Instituto constituyó, a favor de los trabajadores el propio Instituto, así como de los Ayuntamientos y Organismos afiliados, un fideicomiso de inversión y administración, con la finalidad de administrar los recursos destinados para sufragar las erogaciones derivadas del plan de pensiones establecido por el Instituto, de conformidad con la Ley del ISSSTESON.

Fideicomiso FOVISSSTESON, el Instituto celebró un contrato de fideicomiso irrevocable de inversión y administración, el cual tiene por objeto cubrir el pago de los adeudos al instituto por créditos hipotecarios de aquellos derecho-habientes que fallezcan o sufran incapacidad total y permanente. El fideicomiso fue creado en el mes de Enero de 1997, con una aportación inicial de \$ 60,000.

#### 5) BIENES MUEBLES, INMUEBLES Y ACTIVOS INTANGIBLES

Al 31 de Diciembre de 2016, este rubro se integra como sigue:

Bienes inmuebles:		
Terrenos	\$	48,910,017
Edificios		152,145,995
Equipo e instrumental médico		148,996,142
Equipo de transporte		26,452,315
Equipo de oficina y refrigeración		82,957,943
Obras en proceso Fovisssteson		187,551,062
Subtotal		<u>647,013,474</u>
<b>Menos:</b>		
Depreciación acumulada		-298,806,467
	\$	<u>348,207,007</u>

### PASIVO

#### 1) OBLIGACIONES LABORALES

Al 31 de Diciembre de 2016 el Instituto tiene provisionado la cantidad de \$ 2,918,471,603.86 del pasivo de las obligaciones por concepto de pensiones y jubilaciones a favor de los propios empleados del instituto, así como otras prestaciones derivadas de la Ley del ISSSTESON.

## 2) PROVEEDORES

El saldo de proveedores al 31 de Diciembre de 2016, clasificados en adeudos por medicamentos y materiales es por el importe de: \$ 621,696,840

## 3) RETENCIONES Y CONTRIBUCIONES POR PAGAR

Al 31 de Diciembre de 2016, el saldo de la cuenta de Retenciones s y Contribuciones por Pagar se integran como sigue:

Contribuciones Ret. Por pagar a corto plazo	\$	3,951,143
Retenciones por pagar a corto plazo		411,149,855
	\$	<u>415,100,998</u>

Los principales saldos de Contribuciones de retenciones por pagar a corto plazo se integran de la siguiente manera:

I.S.P.T. Retenciones por salarios	\$	2,333,543
I.S.R. Retenciones por Servicios Profesionales		454,673
Retenciones 2 al Millar Inspección y Vigilancia		667,134
Otras retenciones por pagar a corto plazo		495,793
	\$	<u>3,951,143</u>

Los principales saldos de Retenciones por pagar a corto plazo se integran de la siguiente manera:

## 4) OTRAS CUENTAS POR PAGAR

Los principales saldos se integran como sigue:

Servicios Subrogados	\$	431,478,011
Sobregiros Bancarios		-29,891
Acreedores Diversos		75,819,806
Acreedores por Arrendamientos		3,026,466
Fovisssteson Cuenta Corriente		1,115,647,976
	\$	<u>1,625,942,368</u>

- El saldo por pagar al 31 de Diciembre de 2016 de Servicios Subrogados corresponde a honorarios médicos, servicios de hospitales y laboratorios y farmacias que prestan los servicios a los derechohabientes.
- Los saldos por pagar a Acreedores Diversos al 31 de Diciembre de 2016 principalmente son de ADEFAS 2014 Y 2015 que a esas fechas no fueron cubiertas.

## 5) PATRIMONIO

a) El saldo de patrimonio corresponde a la aportación inicial, donaciones recibidas y remanentes obtenidos por la entidad, desde su constitución.

## II) NOTAS AL ESTADO DE ACTIVIDADES

### 1) INGRESOS DEL INSTITUTO

Los ingresos obtenidos por el Instituto, al 31 de Diciembre 2016, se integra como sigue:

#### Cuotas y aportaciones:

Cuotas y aportaciones	\$	5,382,711,062
Transferencias al sector público		53,563,259
		<hr/> 5,436,274,321

#### Otros Ingresos

Productos financieros		44,023,083
Otros ingresos		4,928,503
		<hr/> 48,951,586
	\$	<hr/> <hr/> 5,485,225,907

## III) CUENTAS DE ORDEN CONTABLES Y PRESUPUESTARIAS

Las cuentas de orden se utilizan para registrar movimientos de valores que no afecten o modifiquen el balance del Organismo, sin embargo, su incorporación en registros es necesaria con fines de recordatorio contable, de control y en general sobre los aspectos administrativos, o bien, para consignar los derechos o responsabilidades contingentes que puedan, o no, presentarse en el futuro, al 31 de Diciembre de 2016 se integra como sigue:

#### Cuentas de orden contables:

Bienes bajo contrato en comodato	\$	1,184,031
Pensiones pasivo contingente		49,097,931,440
	\$	<hr/> 49,099,115,471

## IV) NOTAS DE GESTIÓN ADMINISTRATIVA

### 1. Panorama económico y financiero

El Instituto de Seguridad y Servicios Sociales de los Trabajadores del Estado de Sonora, está constituido por cuotas y aportaciones que recibe del gobierno del estado, organismos y Ayuntamientos afiliados con base en los sueldos reportados, el 97% corresponde a

transferencias al Sector Público y el resto corresponde a otros ingresos obtenidos por el Instituto. El Gobierno del Estado, organismos y Ayuntamientos afiliados al Instituto están obligados conforme a la nueva ley a enviar a dicho Instituto las nóminas de su personal para efectos de determinar las cuotas y aportaciones respectivas.

## **2. Autorización e Historia**

El Instituto de Seguridad y Servicios Sociales de los Trabajadores del Estado de Sonora, es un Organismo Público Descentralizado de la Secretaría de Salud, con personalidad jurídica y patrimonio propio, los orígenes legales de este organismo inician con la promulgación de la Ley Número 112, publicada el 20 de Diciembre de 1948, en la que se estableció el “Fondo de Protección Burocrática”; misma Ley que fue modificada al publicarse la Ley Número 5, el 19 de Noviembre de 1949, con la cual se instituye la Dirección de Pensiones del Estado. El 31 de Diciembre de 1962, con la expedición y publicación de la Ley 38, la antigua Dirección de Pensiones del Estado se transforma, dando origen a su actual denominación como Instituto de Seguridad y Servicios Sociales de los Trabajadores del Estado de Sonora (ISSSTESON).

Finalmente el 28 de junio del 2005, es aprobado por el H. Congreso del Estado el decreto que reforma, adiciona y deroga diversas disposiciones de la Ley 38; el cual se publicó en el Boletín Oficial del Gobierno del Estado, Tomo CLXXV, Edición Especial No. 3, del miércoles 29 de junio, año 2005.

Los estados financieros adjuntos y sus notas fueron autorizados por la Subdirección de Finanzas para su emisión y aprobación en la Junta Directiva, mediante acuerdo número 6.11, derivado del acta 622, celebrada el día 07 de abril de 2015.

## **3. Organización y objeto social**

La Entidad tiene como objetivo principal proporcionar servicios de salud y prestaciones de seguridad social a nuestros derechohabientes con apego en lo establecido en la ley 38 reformada, con un sentido solidario y humanista, y en las mejores condiciones de calidad, oportunidad y seguridad.

La Entidad no es contribuyente del Impuesto Sobre la Renta, sin embargo es responsable solidario por la retención y entero de los impuestos que correspondan cuando haga pagos a terceros por concepto de honorarios, arrendamientos, remuneraciones al personal entre otros. También tiene obligación de exigir documentos que reúnan requisitos fiscales cuando estén obligados a ellos en los términos de la Ley del ISR.

## **4. Bases de preparación de los Estados Financieros**

Los estados financieros adjuntos del Instituto de Seguridad y Servicios Sociales de los Trabajadores del Estado de Sonora se prepararon de conformidad con las siguientes disposiciones normativas que le son aplicables en su carácter de Organismo Público descentralizados con personalidad jurídica y patrimonio propio, del Gobierno del Estado de Sonora:

- a). Las disposiciones vigentes de la Ley General de Contabilidad Gubernamental (LGCG).
- b). Los postulados básicos de Contabilidad Gubernamental.
- c). Las Normas de Información Financiera emitidas por el Consejo Mexicano de Normas de Información Financiera, A. C. que son aplicadas de manera supletoria.

#### · **Ley General de Contabilidad Gubernamental (LGCG)**

A partir del 1 de enero de 2009, entró en vigor la Ley General de Contabilidad Gubernamental, la cual tiene como objetivo establecer los criterios generales que rigen la Contabilidad Gubernamental y la emisión de la información financiera de los entes Públicos, con el fin de lograr su adecuada armonización. Para estos efectos y mediante esta Ley se creó el Consejo Nacional de Armonización Contable (CONAC), el cual es un órgano de coordinación para la armonización y que tiene por objeto la emisión de las normas contables y lineamientos para la generación de la información financiera aplicable a entes públicos. Con la finalidad de dar cumplimiento al objetivo de la armonización contable y establecer los ejercicios sociales en que tendrán aplicación efectiva el conjunto de normas aplicables, el 15 de diciembre de 2010 el CONAC emitió el documento denominado Acuerdo de interpretación sobre las obligaciones establecidas en los artículos transitorios de la LGCG, en el cual se define que las entidades paraestatales del Gobierno Federal y Estatal tienen la obligación a partir del 1 de enero de 2012 de realizar sus registros contables con base acumulativa, apegándose al marco conceptual y los postulados básicos de contabilidad gubernamental, así como a las normas y metodologías que establezcan los momentos contables, los clasificadores y los manuales de contabilidad gubernamental armonizados. Asimismo, a partir de la fecha señalada tienen la obligación de emitir información contable, presupuestaria y programática sobre la base técnica prevista en los documentos técnico – contables mencionados en dicho acuerdo.

El 3 de mayo de 2013, el CONAC emitió el acta de la segunda reunión 002/CONAC/2013, mediante el cual se amplían los plazos de lo que estipula el artículo 9, fracciones XII y XIII, para las obligaciones de Entidades Federativas y sus entes públicos, quedando como sigue:

- Integración automática del ejercicio presupuestario con la operación contable, para el 30 de junio de 2014.
- Realizar los registros contables con base en las reglas de registro y valoración de patrimonio, para el 31 de diciembre de 2014.
- Generación en tiempo real de los estados financieros, para el 30 de junio de 2014.
- Emisión de cuenta pública en los términos acordado por el consejo, para la correspondiente a 2014.

El acuerdo anterior fue precisado el 8 de agosto de 2013 en el Diario Oficial de la Federación, en donde estipula principalmente lo siguiente:

Por lo que respecta a realizar los registros contables con base en las reglas de registro y valoración de patrimonio, para el 31 de diciembre de 2014. En este sentido contempla que la

extensión del plazo sólo aplica para realizar la conciliación de bienes muebles e inmuebles, así como asignar valor catastral a bienes inmuebles.

Con base en el Acuerdo por el cual se reforma el Capítulo VII del Manual de Contabilidad Gubernamental, publicado en el Diario Oficial de la Federación de fecha 6 de octubre de 2014 por el CONAC, el Organismo siguió los lineamientos para la presentación de los estados financieros, en los cuales se definen los siguientes:

- Estado de situación financiera
- Estado de actividades
- Estado de variación en la Hacienda Pública
- Estado de cambios en la situación financiera
- Estado de flujos de efectivo
- Informe sobre pasivos contingentes
- Notas a los estados financieros
- Estado analítico del activo
- Estado analítico de la deuda y otros pasivos

## **5. Resumen de políticas contables significativas**

A continuación se resumen las políticas de contabilidad más significativas, las cuales han sido aplicadas consistentemente en los años que se presentan a menos que se especifique lo contrario.

### *a) Reconocimiento de Ingresos y Egresos*

Los ingresos por cuotas y aportaciones se registran cuando se devengan, reconociéndose una cuenta por cobrar a cargo del gobierno, organismos, ayuntamientos y demás organismos afiliados. Los demás ingresos se registran al momento en que se reciben, a excepción de los intereses por créditos otorgados que se registran conforme se devengan mensualmente.

### *b) Control presupuestal*

La Entidad a través de su sistema contable controla debidamente sus ingresos y ejercicio presupuestal del gasto, además formula un informe mensual de la situación presupuestal, examinando sus variaciones con respecto al presupuesto autorizado.

### *c) Uso de estimaciones*

En la preparación de los estados financieros adjuntos, la administración del Instituto ha utilizado estimados y supuestos relacionados con la presentación de activos y pasivos y las revelaciones contingentes. Los resultados que finalmente se obtengan pueden diferir de las estimaciones realizadas.

### *d) Efectivo y equivalentes*

El efectivo y sus equivalentes están representados principalmente por depósitos bancarios e inversiones en instrumentos de alta liquidez, con vencimientos no mayores a 90 días y se presentan valuadas a su costo de adquisición más intereses ganados, importe que es similar al valor de mercado de esas inversiones.

Al cierre del ejercicio, el Instituto registra como un pasivo, el sobregiro bancario reflejado en las cuentas bancarias, cuyo saldo antes del registro del sobregiro bancario, se muestra negativo en los registros contables.

*e) Fideicomisos*

Se registran a su costo de aportación más los rendimientos devengados a la fecha del balance, que es igual a su valor neto estimado de realización. Los intereses ganados se reconocen conforme se devengan con crédito a los resultados del ejercicio.

*f) Inventario*

Los inventario en medicamentos y suministros generales se reconoce al costo histórico de adquisición y se valúa utilizando el método de costos promedios, y son considerados como egresos en el mes en que se consumen.

*g) Inmuebles, equipo e instrumental médico*

Los bienes inmuebles, equipo e instrumental médico son registrados a su costo de adquisición.

Su depreciación se calcula, por el método de línea recta, aplicando las siguientes tasas anuales de depreciación sobre el costo histórico original, de los bienes adquiridos:

Concepto	%
Equipo y aparatos audiovisuales	33%
Equipo de cómputo	33%
Equipo de Transporte	20%
Bienes artísticos y culturales	20%
Equipo médico	20%
Instrumental médico	20%
Maquinaria y equipo	10%
Equipos y aparatos de comunicación y telecomunicación	10%
Bienes muebles	10%
Herramientas y refacciones	10%
Maquinaria y equipo eléctrico	10%
Mobiliario y equipo de refrigeración	10%
Mobiliario y equipo de oficina	10%

En el caso de donaciones de bienes muebles se registran al valor reflejado en el acta de donación. En el caso de inmuebles donados se deberá considerar el valor estipulado en la escritura pública, decreto o acta de donación.

*h) Beneficios a empleados*

De conformidad con la Ley del ISSSTESON, el Instituto tiene establecido un plan de pensiones, así como el pago de diversas prestaciones adicionales como son aguinaldo, indemnizaciones, gastos de funeral y pago póstumo a favor de sus trabajadores.



De acuerdo a lo señalado en la Ley del ISSSTESON, los trabajadores afiliados al Instituto de Seguridad y Servicios Sociales de los Trabajadores del Estado de Sonora, tienen derecho a gozar de un plan de pensiones afectando los resultados del ejercicio en las fechas en que se pagan, de conformidad a lo siguiente: Jubilación Art. 68 Se otorga a los trabajadores con 35 años ó más de servicio y a las trabajadoras con 33 años ó más de servicio, e igual tiempo de cotización al Instituto.

Vejez Art. 69 Tienen derecho los trabajadores una vez cumplido 55 años de edad y 15 años de servicio e igual tiempo de contribución al Instituto.

Cesantía por edad avanzada

Art. 69 bis

Tienen derecho los trabajadores que hubieran cumplido 60 años de edad y 10 años de servicio e igual tiempo de contribución al Instituto.

Invalidez Art. 76 Se otorga a los trabajadores que se inhabiliten física o mentalmente, por causas ajenas al desempeño de su cargo o empleo, si hubiesen contribuido al Instituto, al menos durante quince años.

Por muerte Art. 82 La muerte del trabajador por causas ajenas al servicio, cualquiera que sea su edad, y siempre que hubiese contribuido al Instituto al menos durante 10 años, así como la de un pensionado por vejez ó invalidez, darán origen a las pensiones de viudez y de orfandad ó pensiones a los ascendientes, en su caso.

La política establecida para los Aguinaldos, es de otorgar 50 días, en tres parcialidades, 30 días en la segunda quincena de noviembre; 10 días en la primera quincena de diciembre y los 10 días restantes en la primera quincena de enero, registrándose el gasto en la fecha en que se efectúa su pago.

El Instituto cubrirá una cuota por concepto de Gastos de Funeral, a sus herederos legítimos o a las personas que se hayan hecho cargo de su inhumación, cuando fallezca un trabajador pensionista al momento de ocurrir el fallecimiento, registrándose el gasto en la fecha en que se efectúa su pago.

El Instituto cubrirá una cuota por Pago Póstumo, a los beneficiarios que haya designado o a sus herederos legítimos, cuando fallezca un trabajador del Instituto, registrándose el gasto en la fecha en que se efectúa su pago. Si llegara a ocurrir, en cualquier tiempo, que los recursos del Instituto no fuesen suficientes para cumplir con las obligaciones a su cargo establecidas por la Ley del ISSSTESON, el déficit que hubiese, será cubierto por el Estado y organismos incorporados de acuerdo con lo establecido en el Artículo 116 de dicha Ley.

*i) Régimen fiscal*

De conformidad con el Art. 93 de la Ley del Impuesto sobre la Renta (ISR), el Instituto de Seguridad y Servicios Sociales de los Trabajadores del Estado de Sonora no es contribuyente

de este impuesto y solo tiene la obligación en los casos de retención y entero que señala la propia Ley y tratándose de pagos a terceros, exigir la documentación que reúna los requisitos fiscales correspondientes.

*j) Cuotas plan de pensiones retenidas a los trabajadores afiliados al ISSSTESON*

Las cuotas retenidas a los trabajadores afiliados al ISSSTESON desde su inicio y hasta diciembre de 2002, se registraron formando parte del patrimonio del Instituto y se aplican a resultados en la medida en que el personal afiliado se pensiona o solicita la devolución de sus aportaciones.

A partir de 2003, las cuotas retenidas a los trabajadores afiliados al ISSSTESON se reconocen como ingresos.

*k) Plan de remuneración total*

El Instituto estableció a sus empleados un Plan de Remuneración Total (PRT), el cual se integra de un plan de indemnizaciones, enfermedades y riesgos, así como un plan de previsión social. El PRT, el cual inició el 1° de Enero de 2005, establece que gran parte de las remuneraciones de los empleados de la Entidad se distribuyan a determinados conceptos para considerarse como ingresos no acumulables para el Impuesto Sobre la Renta de los trabajadores. Estos conceptos considerados como no acumulables para el trabajador se refieren a ayuda de despensa, ayuda de habitación, ayuda para energía eléctrica y beneficios por riesgos laborales.

---

Lic. Javier Alejandro Ortega Guerrero  
Subdirector de Finanzas

---

C.P. Norma Lorena Galindo Valenzuela  
Contadora General

Sistema Estatal de Evaluación

CPCA-II-010

Estado Analítico de Ingresos

Instituto de Seguridad y Servicios Sociales de los Trabajadores del Estado de Sonora

Del 01 de Enero al 31 de Diciembre de 2016

(PESOS)

CUENTA PÚBLICA 2016

Rubros de los Ingresos	Ingresos Estimado Original Anual (1)	Ampliaciones y Reducciones (+ ó -) (2)	Ingresos Modificado Anual (3= 1 +2)	Ingresos Devengado Acumulado (4)	Ingresos Recaudado Acumulado (5)	Diferencia (6= 5 - 1)
Impuestos			0.00			0.00
Cuotas y Aportaciones de Seguridad Social	5,490,755,437	337,542,945	5,828,298,382	6,028,066,942	6,096,399,324	605,643,887
Contribuciones de Mejoras			0.00			0.00
Derechos			0.00			0.00
Productos			0.00			0.00
Corriente			0.00			0.00
Capital			0.00			0.00
Aprovechamientos			0.00			0.00
Corriente			0.00			0.00
Capital			0.00			0.00
Ingresos por Ventas de Bienes y Servicios			0.00			0.00
Participaciones y Aportaciones			0.00			0.00
Transferencias, Asignaciones, Subsidios y Otras Ayudas <b>FEDERALES</b>			0.00			0.00
Transferencias, Asignaciones, Subsidios y Otras Ayudas <b>ESTATALES</b>			0.00			0.00
Ingresos Derivados de Financiamientos			0.00			0.00
<b>Total</b>	<b>5,490,755,437.00</b>	<b>337,542,944.55</b>	<b>5,828,298,381.55</b>	<b>6,028,066,942.46</b>	<b>6,096,399,324.20</b>	<b>605,643,887.20</b>
					<b>Ingresos Excedentes</b>	<b>605,643,887.20</b>
					<b>1</b>	

Estado Analítico de Ingresos Por Fuente de Financiamiento	Ingresos Estimado Original Anual (1)	Ampliaciones y Reducciones (+ ó -) (2)	Ingresos Modificado Anual (3= 1 +2)	Ingresos Devengado Anual (4)	Ingresos Recaudado Anual (5)	Diferencia (6= 5 - 1)
<b>Ingresos del Gobierno</b>	0.00	0.00	0.00	0.00	0.00	0.00
Impuestos			0.00			0.00
Contribuciones de Mejoras			0.00			0.00
Derechos			0.00			0.00
Productos			0.00			0.00
Corriente			0.00			0.00
Capital			0.00			0.00
Aprovechamientos			0.00			0.00
Corriente			0.00			0.00
Capital			0.00			0.00
Participaciones y Aportaciones			0.00			0.00
Transferencias, Asignaciones, Subsidios y Otras Ayudas			0.00			0.00
<b>Ingresos de Organismos y Empresas</b>	5,490,755,437.00	337,542,944.55	5,828,298,381.55	6,028,066,942.46	6,096,399,324.20	605,643,887.20
Cuotas y aportaciones de Seguridad Social	5,490,755,437	337,542,945	5,828,298,381.55	6,028,066,942	6,096,399,324	605,643,887.20
Ingresos por ventas de Bienes y Servicios			0.00			0.00
Transferencias, Asignaciones, Subsidios y Otras Ayudas, <b>FEDERALES</b>			0.00			0.00
Transferencias, Asignaciones, Subsidios y Otras Ayudas, <b>ESTATALES</b>			0.00			0.00
<b>Ingresos derivados de Financiamiento</b>	0.00	0.00	0.00	0.00	0.00	0.00
Ingresos Derivados de Financiamientos			0.00			0.00
<b>Total</b>	<b>5,490,755,437.00</b>	<b>337,542,944.55</b>	<b>5,828,298,381.55</b>	<b>6,028,066,942.46</b>	<b>6,096,399,324.20</b>	<b>605,643,887.20</b>
					<b>Ingresos Excedentes 1</b>	<b>605,643,887.20</b>

Revisó

Aprobó

**Lic. Omar Aguirre García**

Depto. Ingresos y Control Presupuestal

**Lic. Javier Alejandro Ortega Guerrero**

Subdirección de Finanzas

**Sistema Estatal de Evaluación**  
**Estado Analítico de Ingresos Detallado – LDF**  
**Instituto de Seguridad y Servicios Sociales de los Trabajadores del Estado de Sonora**  
**Del 01 de Enero al 31 de Diciembre de 2016 (b)**

**CPCA-II-10-A**

(PESOS)

**CUENTA PÚBLICA 2016**

Concepto (c)	Ingreso					Diferencia (e)
	Estimado (d)	Ampliaciones/ (Reducciones)	Modificado	Devengado	Recaudado	
<b>Ingresos de Libre Disposición</b>						
A. Impuestos	5,490,755,437.00	337,542,944.55	5,828,298,381.55	6,028,066,942	6,096,399,324.20	605,643,887.20
B. Cuotas y Aportaciones de Seguridad Social	-	-	-	-	-	-
C. Contribuciones de Mejoras	-	-	-	-	-	-
D. Derechos	-	-	-	-	-	-
E. Productos	-	-	-	-	-	-
F. Aprovechamientos	-	-	-	-	-	-
G. Ingresos por Ventas de Bienes y Servicios	-	-	-	-	-	-
H. Participaciones	-	-	-	-	-	-
(H=h1+h2+h3+h4+h5+h6+h7+h8+h9+h10+h11)	-	-	-	-	-	-
h1) Fondo General de Participaciones	-	-	-	-	-	-
h2) Fondo de Fomento Municipal	-	-	-	-	-	-
h3) Fondo de Fiscalización y Recaudación	-	-	-	-	-	-
h4) Fondo de Compensación	-	-	-	-	-	-
h5) Fondo de Extracción de Hidrocarburos	-	-	-	-	-	-
h6) Impuesto Especial Sobre Producción y Servicios	-	-	-	-	-	-
h7) 0.136% de la Recaudación Federal Participable	-	-	-	-	-	-
h8) 3.17% Sobre Extracción de Petróleo	-	-	-	-	-	-
h9) Gasolinas y Diésel	-	-	-	-	-	-
h10) Fondo del Impuesto Sobre la Renta	-	-	-	-	-	-
h11) Fondo de Estabilización de los Ingresos de las Entidades Federativas	-	-	-	-	-	-
I. Incentivos Derivados de la Colaboración Fiscal (I=i1+i2+i3+i4+i5)	-	-	-	-	-	-
i1) Tenencia o Uso de Vehículos	-	-	-	-	-	-
i2) Fondo de Compensación ISAN	-	-	-	-	-	-
i3) Impuesto Sobre Automóviles Nuevos	-	-	-	-	-	-

Concepto (c)	Ingreso					Diferencia (e)
	Estimado (d)	Ampliaciones/ (Reducciones)	Modificado	Devengado	Recaudado	
i4) Fondo de Compensación de Repecos-Intermedios	-	-	-	-	-	-
i5) Otros Incentivos Económicos	-	-	-	-	-	-
J. Transferencias	-	-	-	-	-	-
K. Convenios	-	-	-	-	-	-
k1) Otros Convenios y Subsidios	-	-	-	-	-	-
L. Otros Ingresos de Libre Disposición (L=I1+I2)	-	-	-	-	-	-
I1) Participaciones en Ingresos Locales	-	-	-	-	-	-
I2) Otros Ingresos de Libre Disposición	-	-	-	-	-	-
<b>I. Total de Ingresos de Libre Disposición (I=A+B+C+D+E+F+G+H+I+J+K+L)</b>	<b>5,490,755,437.00</b>	<b>337,542,944.55</b>	<b>5,828,298,381.55</b>	<b>6,028,066,942.46</b>	<b>6,096,399,324.20</b>	<b>605,643,887.20</b>
<b>Ingresos Excedentes de Ingresos de Libre Disposición</b>						<b>605,643,887.20</b>
<b>Transferencias Federales Etiquetadas</b>						
A. Aportaciones (A=a1+a2+a3+a4+a5+a6+a7+a8)	-	-	-	-	-	-
a1) Fondo de Aportaciones para la Nómina Educativa y Gasto Operativo	-	-	-	-	-	-
a2) Fondo de Aportaciones para los Servicios de Salud	-	-	-	-	-	-
a3) Fondo de Aportaciones para la Infraestructura Social	-	-	-	-	-	-
a4) Fondo de Aportaciones para el Fortalecimiento de los Municipios y de las Demarcaciones Territoriales del Distrito Federal	-	-	-	-	-	-
a5) Fondo de Aportaciones Múltiples	-	-	-	-	-	-
a6) Fondo de Aportaciones para la Educación Tecnológica y de Adultos	-	-	-	-	-	-
a7) Fondo de Aportaciones para la Seguridad Pública de los Estados y del Distrito Federal	-	-	-	-	-	-
a8) Fondo de Aportaciones para el Fortalecimiento de las Entidades Federativas	-	-	-	-	-	-
B. Convenios (B=b1+b2+b3+b4)	-	-	-	-	-	-
b1) Convenios de Protección Social en Salud	-	-	-	-	-	-
b2) Convenios de Descentralización	-	-	-	-	-	-
b3) Convenios de Reasignación	-	-	-	-	-	-
b4) Otros Convenios y Subsidios	-	-	-	-	-	-
C. Fondos Distintos de Aportaciones (C=c1+c2)	-	-	-	-	-	-
c1) Fondo para Entidades Federativas y Municipios Productores de Hidrocarburos	-	-	-	-	-	-

Concepto (c)	Ingreso					Diferencia (e)
	Estimado (d)	Ampliaciones/ (Reducciones)	Modificado	Devengado	Recaudado	
c2) Fondo Minero	-	-	-	-	-	-
D. Transferencias, Subsidios y Subvenciones, y Pensiones y Jubilaciones	-	-	-	-	-	-
E. Otras Transferencias Federales Etiquetadas	-	-	-	-	-	-
<b>II. Total de Transferencias Federales Etiquetadas (II = A + B + C + D + E)</b>	-	-	-	-	-	-
<b>III. Ingresos Derivados de Financiamientos (III = A)</b>	-	-	-	-	-	-
A. Ingresos Derivados de Financiamientos	-	-	-	-	-	-
<b>IV. Total de Ingresos (IV = I + II + III)</b>	<b>5,490,755,437.00</b>	<b>337,542,944.55</b>	<b>5,828,298,381.55</b>	<b>6,028,066,942.46</b>	<b>6,096,399,324.20</b>	<b>605,643,887.20</b>
<b>Datos Informativos</b>						
1. Ingresos Derivados de Financiamientos con Fuente de Pago de Ingresos de Libre Disposición	-	-	-	-	-	-
2. Ingresos Derivados de Financiamientos con Fuente de Pago de Transferencias Federales Etiquetadas	-	-	-	-	-	-
<b>3. Ingresos Derivados de Financiamientos (3 = 1 + 2)</b>	-	-	-	-	-	-

Revisó

Aprobó

**Lic. Omar Aguirre García**

Jefe Departamento de Ingresos y  
Control Presupстал

**Lic. Javier Alejandro Ortega Guerrero**

Subdirección de Finanzas

**Sistema Estatal de Evaluación**  
**Conciliación entre los Ingresos Presupuestarios y Contables**  
**Instituto de Seguridad y Servicios Sociales de los Trabajadores del Estado de Sonora**  
**Al 31 Diciembre de 2016**

**CPCA-II-10-B**

(PESOS)

**CUENTA PÚBLICA 2016**

<b>1. Ingresos Presupuestarios</b>		<b>6,028,066,942</b>
<b>(MAS)</b>		
<b>2. Ingresos contables no presupuestarios</b>		<b>-205,298,090.45</b>
Incremento por variación de inventarios		
Disminución del exceso de estimaciones por pérdida o deterioro u obsolescencia		
Disminución del exceso de provisiones		
Otros Ingresos y beneficios varios		
Otros Ingresos contables no presupuestarios	-	<b>205,298,090.45</b>
<b>(MENOS)</b>		
<b>3. Ingresos presupuestarios no contables</b>		<b>337,542,944.55</b>
Productos de capital		
Aprovechamientos de capital		
Ingresos derivados de financiamientos		
Otros Ingresos presupuestarios no contables		<b>337,542,945</b>
<b>4. Ingresos Contables (4= 1 + 2 - 3)</b>		<b>5,485,225,907</b>

Elaboró

Revisó

\_\_\_\_\_  
**Lic. Omar Aguirre García**  
 Depto. Ingresos y Control Presupuestal

\_\_\_\_\_  
**Lic. Javier Ortega Guerrero**  
 Subdirección de Finanzas



**Sistema Estatal de Evaluación**  
**Estado Analítico del Ejercicio Presupuesto de Egresos**  
**Clasificación por Objeto del Gasto (Capítulo y Concepto)**  
**Instituto de Seguridad y Servicios Sociales del Estado de Sonora**  
**Del 01 de Enero al 31 de Diciembre de 2016**

**CPCA-II-11**

(PESOS)

CUENTA PÚBLICA 2016

Ejercicio del Presupuesto por Capítulo del Gasto	Egresos Aprobado Anual	Ampliaciones/ (Reducciones)	Egresos Modificado Anual	Egresos Devengado Acumulado	Egresos Pagado Acumulado	Subejercicio
	(1)	(2)	(3=1+2)	(4)	(5)	( 6 = 3 - 4 )
Servicios Personales	<b>1,779,470,602</b>	<b>5,561,600</b>	<b>1,785,032,202</b>	<b>1,529,182,071</b>	<b>1,529,123,595</b>	<b>255,850,131</b>
Remuneraciones al Personal de Carácter Permanente	651,941,744	475,695,893	1,127,637,637	1,119,783,776	1,119,783,778	7,853,861
Remuneraciones al Personal de Carácter Transitorio	75,688,139	-40,395,390	35,292,749	34,002,685	34,002,685	1,290,064
Remuneraciones Adicionales y Especiales	282,912,629	-160,158,730	122,753,899	50,595,260	50,595,260	72,158,639
Seguridad Social	277,389,585	0	277,389,585	238,303,220	238,303,220	39,086,365
Otras Prestaciones Sociales y Económicas	167,006,595	5,561,600	172,568,195	39,965,122	39,906,644	144,352,580
Previsiones						
Pago de Estímulos a Servidores Públicos	324,531,909	-275,141,773	49,390,136	46,532,008	46,532,008	0
<b>Materiales y Suministros</b>	<b>927,143,514</b>	<b>-64,428,151</b>	<b>862,715,363</b>	<b>678,948,561</b>	<b>363,505,068</b>	<b>183,766,802</b>
Materiales de Administración, Emisión de Documentos y Artículos Oficiales	20,280,479	4,385,282	24,665,761	19,379,668	18,629,404	5,286,093
Alimentos y Utensilios	13,608,182	398,512	14,006,694	10,188,705	6,198,568	3,817,989
Materias Primas y Materiales de Producción y Comercialización						
Materiales y Artículos de Construcción y de Reparación	2,157,960	38,777	2,196,737	1,037,876	583,104	1,158,861
Productos Químicos, Farmacéuticos y de Laboratorio	845,992,413	-64,025,120	781,967,293	630,513,299	324,988,056	151,453,994
Combustibles, Lubricantes y Aditivos	7,111,417	357,201	7,468,618	6,538,601	5,351,914	930,017
Vestuario, Blancos, Prendas de Protección y Artículos Deportivos	9,731,659	-378,622	9,353,037	820,235	667,436	8,532,802
Materiales y Suministros Para Seguridad						
Herramientas, Refacciones y Accesorios Menores	28,261,404	-5,204,181	23,057,223	10,470,176	7,086,585	12,587,046
<b>Servicios Generales</b>	<b>671,004,254</b>	<b>167,002,452</b>	<b>838,006,706</b>	<b>646,039,386</b>	<b>344,739,686</b>	<b>191,967,320</b>
Servicios Básicos	32,274,720	1,139,064	33,413,784	25,134,714	22,118,272	8,279,070
Servicios de Arrendamiento	23,995,690	2,469,985	26,465,675	20,588,331	14,824,778	5,929,844
Servicios Profesionales, Científicos, Técnicos y Otros Servicios	33,930,309	20,806,667	54,736,976	46,056,269	32,507,275	8,680,707
Servicios Financieros, Bancarios y Comerciales	31,651,677	2,149,451	33,801,128	33,644,395	24,834,902	156,733
Servicios de Instalación, Reparación, Mantenimiento y Conservación	84,159,084	1,430,795	85,589,879	66,329,296	56,661,752	19,260,583
Servicios de Comunicación Social y Publicidad.	1,000,000	-95,000	905,000	678,650	409,530	226,350
Servicios de Traslado y Viáticos	17,590,623	-410,091	17,180,532	11,559,300	6,431,425	5,621,232
Servicios Oficiales	4,765,746	-514,985	4,250,761	3,149,085	2,943,771	1,101,676
Otros Servicios Generales	441,636,405	140,026,566	581,662,971	438,899,346	184,007,981	142,763,626
<b>Transferencias, Asignaciones, Subsidios y Otras Ayudas</b>	<b>2,807,384,419</b>	<b>19,164,364</b>	<b>2,826,548,783</b>	<b>2,624,511,178</b>	<b>2,596,351,304</b>	<b>202,037,605</b>

**Sistema Estatal de Evaluación**  
**Estado Analítico del Ejercicio Presupuesto de Egresos**  
**Clasificación por Objeto del Gasto (Capítulo y Concepto)**  
**Instituto de Seguridad y Servicios Sociales del Estado de Sonora**  
**Del 01 de Enero al 31 de Diciembre de 2016**

**CPCA-II-11**

(PESOS)

CUENTA PÚBLICA 2016

Ejercicio del Presupuesto por Capítulo del Gasto	Egresos Aprobado Anual (1)	Ampliaciones/ (Reducciones) (2)	Egresos Modificado Anual (3=1+2)	Egresos Devengado Acumulado (4)	Egresos Pagado Acumulado (5)	Subejercicio ( 6 = 3 - 4 )
Transferencias Internas y Asignaciones al Sector Público			0			0
Transferencias al Resto del Sector Público			0			0
Subsidios y Subvenciones			0			0
Ayudas Sociales			0			0
Pensiones y Jubilaciones	2,807,384,419	19,164,364	2,826,548,783	2,624,511,178	2,596,351,304	202,037,605
Transferencias a Fideicomisos, Mandatos y Otros Análogos			0			0
Transferencias a la Seguridad Social			0			0
Donativos			0			0
Transferencias al Exterior			0			0
<b>Bienes Muebles, Inmuebles e Intangibles</b>	<b>83,478,658</b>	<b>305,778</b>	<b>83,784,436</b>	<b>14,953,681</b>	<b>11,627,253</b>	<b>68,830,754</b>
Mobiliario y Equipo de Administración	10,072,617	182,775	10,255,392	1,066,369	940,699	8,530,592
Mobiliario y Equipo Educativo y Recreativo	513,678	833,910	1,347,588	889,582	889,582	458,006
Equipo e Instrumental Médico y de Laboratorio	55,198,994	-4,221,334	50,977,660	5,905,920	2,724,436	45,071,740
Vehículos y Equipo de Transporte	9,804,840	-4,143,253	5,661,587	2,388,265	2,388,265	3,273,322
Equipo de Defensa y Seguridad						
Maquinaria, Otros Equipos y Herramientas	6,757,170	6,002,680	12,759,850	4,670,317	4,684,272	6,575,486
Activos Biológicos						
Bienes Inmuebles						
Activos Intangibles	1,131,359	1,651,000	2,782,359	33,229	0	2,749,130
<b>Inversión Pública</b>	<b>89,518,954</b>	<b>-24,015,179</b>	<b>65,503,775</b>	<b>34,917,693</b>	<b>34,780,983</b>	<b>30,586,082</b>
Obra Pública en Bienes de Dominio Público			0			0
Obra Pública en Bienes Propios	89,518,954	-24,015,179	65,503,775	34,917,693	34,780,983	30,586,082
Proyectos Productivos y Acciones de Fomento			0			0
<b>Inversiones Financieras y Otras Provisiones</b>	<b>362,980,556</b>	<b>-103,590,863</b>	<b>259,389,693</b>	<b>164,171,153</b>	<b>75,872,989</b>	<b>95,218,540</b>
Inversiones Para el Fomento de Actividades Productivas.			0			0
Acciones y Participaciones de Capital			0			0
Compra de Títulos y Valores			0			0
Concesión de Préstamos	362,980,556	-103,590,863	259,389,693	164,171,153	75,872,989	95,218,540
Inversiones en Fideicomisos, Mandatos y Otros Análogos			0			0
Otras Inversiones Financieras			0			0
Provisiones para Contingencias y Otras Erogaciones Especiales			0			0

**Sistema Estatal de Evaluación**  
**Estado Analítico del Ejercicio Presupuesto de Egresos**  
**Clasificación por Objeto del Gasto (Capítulo y Concepto)**  
**Instituto de Seguridad y Servicios Sociales del Estado de Sonora**  
**Del 01 de Enero al 31 de Diciembre de 2016**

CPCA-II-11

(PESOS)

CUENTA PÚBLICA 2016

Ejercicio del Presupuesto por Capítulo del Gasto	Egresos Aprobado Anual (1)	Ampliaciones/ (Reducciones) (2)	Egresos Modificado Anual (3=1+2)	Egresos Devengado Acumulado (4)	Egresos Pagado Acumulado (5)	Subejercicio ( 6 = 3 - 4 )
Participaciones y Aportaciones	0	0	0	0	0	0
Participaciones			0			0
Aportaciones			0			0
Convenios			0			0
Deuda Pública	900,514,376	0	900,514,376	1,138,658,025	414,966,349	-238,143,649
Amortización de la Deuda Pública			0			0
Intereses de la Deuda Pública			0			0
Comisiones de la Deuda Pública			0			0
Gastos de la Deuda Pública			0			0
Costo por Coberturas			0			0
Apoyos Financieros			0			0
Adeudos de Ejercicios Fiscales Anteriores (Adefas)	900,514,376	0	900,514,376	1,138,658,025	414,966,349	-238,143,649
<b>Total del Gasto</b>	<b>7,621,495,332</b>	<b>0</b>	<b>7,621,495,332</b>	<b>6,831,381,747</b>	<b>5,370,967,227</b>	<b>790,113,585</b>

Elaboró

Revisó

Aprobó

**C. P. Sergio Moreno Ramos**

Departamento de Ingresos y  
Control Presupuestal

**Lic. Omar Aguirre García**

Jefe Departamento de Ingresos y  
Control Presupuestal

**Lic. Javier Alejandro Ortega Guerrero**

Subdirección de Finanzas

**Sistema Estatal de Evaluación**  
**Instituto de Seguridad y Servicios de los Trabajadores del Estado de Sonora**

**CPCA-II-11-A**

Estado Analítico del Ejercicio del Presupuesto de Egresos Detallado - LDF

Clasificación por Objeto del Gasto (Capítulo y Concepto)

Del 01 de Enero al 31 de Diciembre de 2016 (b)

(PESOS)

**CUENTA PÚBLICA 2016**

Concepto (c)	Egresos					Subejercicio (e)
	Aprobado (d)	Ampliaciones/ (Reducciones)	Modificado	Devengado	Pagado	
<b>I. Gasto No Etiquetado (I=A+B+C+D+E+F+G+H+I)</b>	<b>7,621,495,332</b>	<b>0</b>	<b>7,621,495,332</b>	<b>6,831,381,747</b>	<b>5,370,967,227</b>	<b>790,113,585</b>
<b>A. Servicios Personales (A=a1+a2+a3+a4+a5+a6+a7)</b>	<b>1,779,470,602</b>	<b>5,561,600</b>	<b>1,785,032,202</b>	<b>1,529,182,071</b>	<b>1,529,123,595</b>	<b>255,850,131</b>
a1) Remuneraciones al Personal de Carácter Permanente	651,941,744	475,695,893	1,127,637,637	1,119,783,776	1,119,783,778	7,853,861
a2) Remuneraciones al Personal de Carácter Transitorio	75,688,139	-40,395,390	35,292,749	34,002,685	34,002,685	1,290,064
a3) Remuneraciones Adicionales y Especiales	282,912,629	-160,158,730	122,753,899	50,595,260	50,595,260	72,158,639
a4) Seguridad Social	277,389,585	0	277,389,585	238,303,220	238,303,220	39,086,365
a5) Otras Prestaciones Sociales y Económicas	167,006,595	5,561,600	172,568,195	39,965,122	39,906,644	132,603,074
a6) Previsiones						0
a7) Pago de Estímulos a Servidores Públicos	324,531,909	-275,141,773	49,390,136	46,532,008	46,532,008	2,858,128
<b>B. Materiales y Suministros (B=b1+b2+b3+b4+b5+b6+b7+b8+b9)</b>	<b>927,143,514</b>	<b>-64,428,151</b>	<b>862,715,363</b>	<b>678,948,561</b>	<b>363,505,068</b>	<b>183,766,802</b>
b1) Materiales de Administración, Emisión de Documentos y Artículos Oficiales	20,280,479	4,385,282	24,665,761	19,379,668	18,629,404	5,286,093
b2) Alimentos y Utensilios	13,608,182	398,512	14,006,694	10,188,705	6,198,568	3,817,989
b3) Materias Primas y Materiales de Producción y Comercialización						0
b4) Materiales y Artículos de Construcción y de Reparación	2,157,960	38,777	2,196,737	1,037,876	583,104	1,158,861
b5) Productos Químicos, Farmacéuticos y de Laboratorio	845,992,413	-64,025,120	781,967,293	630,513,299	324,988,056	151,453,994
b6) Combustibles, Lubricantes y Aditivos	7,111,417	357,201	7,468,618	6,538,601	5,351,914	930,017
b7) Vestuario, Blancos, Prendas de Protección y Artículos Deportivos	9,731,659	-378,622	9,353,037	820,235	667,436	8,532,802
b8) Materiales y Suministros Para Seguridad						0
b9) Herramientas, Refacciones y Accesorios Menores	28,261,404	-5,204,181	23,057,223	10,470,176	7,086,585	12,587,046
<b>C. Servicios Generales (C=c1+c2+c3+c4+c5+c6+c7+c8+c9)</b>	<b>671,004,254</b>	<b>167,002,452</b>	<b>838,006,706</b>	<b>646,039,386</b>	<b>344,739,686</b>	<b>191,967,320</b>
c1) Servicios Básicos	32,274,720	1,139,064	33,413,784	25,134,714	22,118,272	8,279,070
c2) Servicios de Arrendamiento	23,995,690	2,469,985	26,465,675	20,588,331	14,824,778	5,877,344
c3) Servicios Profesionales, Científicos, Técnicos y Otros Servicios	33,930,309	20,806,667	54,736,976	46,056,269	32,507,275	8,680,707
c4) Servicios Financieros, Bancarios y Comerciales	31,651,677	2,149,451	33,801,128	33,644,395	24,834,902	156,733
c5) Servicios de Instalación, Reparación, Mantenimiento y Conservación	84,159,084	1,430,795	85,589,879	66,329,296	56,661,752	19,260,583
c6) Servicios de Comunicación Social y Publicidad	1,000,000	-95,000	905,000	678,650	409,530	226,350
c7) Servicios de Traslado y Viáticos	17,590,623	-410,091	17,180,532	11,559,300	6,431,425	5,621,232
c8) Servicios Oficiales	4,765,746	-514,985	4,250,761	3,149,085	2,943,771	1,101,676
c9) Otros Servicios Generales	441,636,405	140,026,566	581,662,971	438,899,346	184,007,981	142,763,626
<b>D. Transferencias, Asignaciones, Subsidios y Otras Ayudas (D=d1+d2+d3+d4+d5+d6+d7+d8+d9)</b>	<b>2,807,384,419</b>	<b>19,164,364</b>	<b>2,826,548,783</b>	<b>2,624,511,178</b>	<b>2,596,351,304</b>	<b>202,037,605</b>
d1) Transferencias Internas y Asignaciones al Sector Público			0			0
d2) Transferencias al Resto del Sector Público			0			0
d3) Subsidios y Subvenciones			0			0
d4) Ayudas Sociales			0			0
d5) Pensiones y Jubilaciones	2,807,384,419	19,164,364	2,826,548,783	2,624,511,178	2,596,351,304	202,037,605
d6) Transferencias a Fideicomisos, Mandatos y Otros Análogos						0
d7) Transferencias a la Seguridad Social			0			0
d8) Donativos			0			0
d9) Transferencias al Exterior			0			0
<b>E. Bienes Muebles, Inmuebles e Intangibles (E=e1+e2+e3+e4+e5+e6+e7+e8+e9)</b>	<b>83,478,658</b>	<b>305,778</b>	<b>83,784,436</b>	<b>14,953,681</b>	<b>11,627,253</b>	<b>68,830,754</b>
e1) Mobiliario y Equipo de Administración	10,072,617	182,775	10,255,392	1,066,369	940,699	9,189,023
e2) Mobiliario y Equipo Educacional y Recreativo	513,678	833,910	1,347,588	889,582	889,582	458,006
e3) Equipo e Instrumental Médico y de Laboratorio	55,198,994	-4,221,334	50,977,660	5,905,920	2,724,436	45,071,740
e4) Vehículos y Equipo de Transporte	9,804,840	-4,143,253	5,661,587	2,388,265	2,388,265	3,273,322
e5) Equipo de Defensa y Seguridad						0
e6) Maquinaria, Otros Equipos y Herramientas	6,757,170	6,002,680	12,759,850	4,670,317	4,684,272	8,089,533
e7) Activos Biológicos						0
e8) Bienes Inmuebles						0
e9) Activos Intangibles	1,131,359	1,651,000	2,782,359	33,229	0	2,749,130
<b>F. Inversión Pública (F=f1+f2+f3)</b>	<b>89,518,954</b>	<b>-24,015,179</b>	<b>65,503,775</b>	<b>34,917,693</b>	<b>34,780,983</b>	<b>30,586,082</b>
f1) Obra Pública en Bienes de Dominio Público			0			0
f2) Obra Pública en Bienes Propios	89,518,954	-24,015,179	65,503,775	34,917,693	34,780,983	30,586,082
f3) Proyectos Productivos y Acciones de Fomento						0
<b>G. Inversiones Financieras y Otras Provisiones (G=g1+g2+g3+g4+g5+g6+g7)</b>	<b>362,980,556</b>	<b>-103,590,863</b>	<b>259,389,693</b>	<b>164,171,153</b>	<b>75,872,989</b>	<b>95,218,540</b>
g1) Inversiones Para el Fomento de Actividades Productivas			0			0

**Sistema Estatal de Evaluación**  
**Instituto de Seguridad y Servicios de los Trabajadores del Estado de Sonora**

**CPCA-II-11-A**

Estado Analítico del Ejercicio del Presupuesto de Egresos Detallado - LDF

Clasificación por Objeto del Gasto (Capítulo y Concepto)

Del 01 de Enero al 31 de Diciembre de 2016 (b)

(PESOS)

**CUENTA PÚBLICA 2016**

Concepto (c)	Egresos					Subejercicio (e)
	Aprobado (d)	Ampliaciones/ (Reducciones)	Modificado	Devengado	Pagado	
g2) Acciones y Participaciones de Capital			0			0
g3) Compra de Títulos y Valores			0			0
g4) Concesión de Préstamos	362,980,556	-103,590,863	259,389,693	164,171,153	75,872,989	95,218,540
g5) Inversiones en Fideicomisos, Mandatos y Otros Análogos			0			0
Fideicomiso de Desastres Naturales (Informativo)			0			0
g6) Otras Inversiones Financieras			0			0
g7) Provisiones para Contingencias y Otras Erogaciones Especiales			0			0
H. Participaciones y Aportaciones (H=h1+h2+h3)	0	0	0	0	0	0
h1) Participaciones			0			0
h2) Aportaciones			0			0
h3) Convenios			0			0
I. Deuda Pública (I=i1+i2+i3+i4+i5+i6+i7)	900,514,376	0	900,514,376	1,138,658,025	414,966,349	-238,143,649
i1) Amortización de la Deuda Pública			0			0
i2) Intereses de la Deuda Pública			0			0
i3) Comisiones de la Deuda Pública			0			0
i4) Gastos de la Deuda Pública			0			0
i5) Costo por Coberturas			0			0
i6) Apoyos Financieros			0			0
i7) Adeudos de Ejercicios Fiscales Anteriores (ADEFAS)	900,514,376	0	900,514,376	1,138,658,025	414,966,349	-238,143,649
<b>II. Gasto Etiquetado (II=A+B+C+D+E+F+G+H+I)</b>	<b>0</b>	<b>0</b>	<b>0</b>	<b>0</b>	<b>0</b>	<b>0</b>
A. Servicios Personales (A=a1+a2+a3+a4+a5+a6+a7)	0	0	0	0	0	0
a1) Remuneraciones al Personal de Carácter Permanente			0			0
a2) Remuneraciones al Personal de Carácter Transitorio			0			0
a3) Remuneraciones Adicionales y Especiales			0			0
a4) Seguridad Social			0			0
a5) Otras Prestaciones Sociales y Económicas			0			0
a6) Previsiones			0			0
a7) Pago de Estímulos a Servidores Públicos			0			0
B. Materiales y Suministros (B=b1+b2+b3+b4+b5+b6+b7+b8+b9)	0	0	0	0	0	0
b1) Materiales de Administración, Emisión de Documentos y Artículos Oficiales			0			0
b2) Alimentos y Utensilios			0			0
b3) Materias Primas y Materiales de Producción y Comercialización			0			0
b4) Materiales y Artículos de Construcción y de Reparación			0			0
b5) Productos Químicos, Farmacéuticos y de Laboratorio			0			0
b6) Combustibles, Lubricantes y Aditivos			0			0
b7) Vestuario, Blancos, Prendas de Protección y Artículos Deportivos			0			0
b8) Materiales y Suministros Para Seguridad			0			0
b9) Herramientas, Refacciones y Accesorios Menores			0			0
C. Servicios Generales (C=c1+c2+c3+c4+c5+c6+c7+c8+c9)	0	0	0	0	0	0
c1) Servicios Básicos			0			0
c2) Servicios de Arrendamiento			0			0
c3) Servicios Profesionales, Científicos, Técnicos y Otros Servicios			0			0
c4) Servicios Financieros, Bancarios y Comerciales			0			0
c5) Servicios de Instalación, Reparación, Mantenimiento y Conservación			0			0
c6) Servicios de Comunicación Social y Publicidad			0			0
c7) Servicios de Traslado y Viáticos			0			0
c8) Servicios Oficiales			0			0
c9) Otros Servicios Generales			0			0
D. Transferencias, Asignaciones, Subsidios y Otras Ayudas (D=d1+d2+d3+d4+d5+d6+d7+d8+d9)	0	0	0	0	0	0
d1) Transferencias Internas y Asignaciones al Sector Público			0			0
d2) Transferencias al Resto del Sector Público			0			0
d3) Subsidios y Subvenciones			0			0
d4) Ayudas Sociales			0			0
d5) Pensiones y Jubilaciones			0			0
d6) Transferencias a Fideicomisos, Mandatos y Otros Análogos			0			0
d7) Transferencias a la Seguridad Social			0			0

**Sistema Estatal de Evaluación  
Instituto de Seguridad y Servicios de los Trabajadores del Estado de Sonora**

**CPCA-II-11-A**

Estado Analítico del Ejercicio del Presupuesto de Egresos Detallado - LDF

Clasificación por Objeto del Gasto (Capítulo y Concepto)

Del 01 de Enero al 31 de Diciembre de 2016 (b)

(PESOS)

**CUENTA PÚBLICA 2016**

Concepto (c)	Egresos					Subejercicio (e)
	Aprobado (d)	Ampliaciones/ (Reducciones)	Modificado	Devengado	Pagado	
d8) Donativos			0			0
d9) Transferencias al Exterior			0			0
E. Bienes Muebles, Inmuebles e Intangibles (E=e1+e2+e3+e4+e5+e6+e7+e8+e9)	0	0	0	0	0	0
e1) Mobiliario y Equipo de Administración	0		0			0
e2) Mobiliario y Equipo Educacional y Recreativo			0			0
e3) Equipo e Instrumental Médico y de Laboratorio			0			0
e4) Vehículos y Equipo de Transporte			0			0
e5) Equipo de Defensa y Seguridad			0			0
e6) Maquinaria, Otros Equipos y Herramientas			0			0
e7) Activos Biológicos			0			0
e8) Bienes Inmuebles			0			0
e9) Activos Intangibles			0			0
F. Inversión Pública (F=f1+f2+f3)	0	0	0	0	0	0
f1) Obra Pública en Bienes de Dominio Público			0			0
f2) Obra Pública en Bienes Propios			0			0
f3) Proyectos Productivos y Acciones de Fomento			0			0
G. Inversiones Financieras y Otras Provisiones (G=g1+g2+g3+g4+g5+g6+g7)	0	0	0	0	0	0
g1) Inversiones Para el Fomento de Actividades Productivas			0			0
g2) Acciones y Participaciones de Capital			0			0
g3) Compra de Títulos y Valores			0			0
g4) Concesión de Préstamos			0			0
g5) Inversiones en Fideicomisos, Mandatos y Otros Análogos			0			0
Fideicomiso de Desastres Naturales (Informativo)			0			0
g6) Otras Inversiones Financieras			0			0
g7) Provisiones para Contingencias y Otras Erogaciones Especiales			0			0
H. Participaciones y Aportaciones (H=h1+h2+h3)	0	0	0	0	0	0
h1) Participaciones			0			0
h2) Aportaciones			0			0
h3) Convenios			0			0
I. Deuda Pública (I=i1+i2+i3+i4+i5+i6+i7)	0	0	0	0	0	0
i1) Amortización de la Deuda Pública			0			0
i2) Intereses de la Deuda Pública			0			0
i3) Comisiones de la Deuda Pública			0			0
i4) Gastos de la Deuda Pública			0			0
i5) Costo por Coberturas			0			0
i6) Apoyos Financieros			0			0
i7) Adeudos de Ejercicios Fiscales Anteriores (ADEFAS)			0			0
III. Total de Egresos (III = I + II)	7,621,495,332	0	7,621,495,332	6,831,381,747	5,370,967,227	790,113,585

Elaboró

Revisó

Aprobó

**C. P. Sergio Moreno Ramos**

Departamento de Ingresos y  
Control Presupuestal

**Lic. Omar Aguirre García**

Jefe Departamento de Ingresos y  
Control Presupuestal

**Lic. Javier Alejandro Ortega Guerrero**

Subdirección de Finanzas

**Sistema Estatal de Evaluación**  
**Estado Analítico del Ejercicio Presupuesto de Egresos**  
**Clasificación Económica (por Tipo de Gasto)**  
**Instituto de Seguridad y Servicios Sociales de los Trabajadores del Estado de Sonora**  
**Del 01 de Enero al 31 de Diciembre de 2016**  
**(PESOS)**

**CPCA-II-11-B**

**CUENTA PÚBLICA 2016**

Concepto	Egresos Aprobado Anual (1)	Ampliaciones/ (Reducciones) (2)	Egresos Modificado Anual (3=1+2)	Egresos Devengado Acumulado (4)	Egresos Pagado Acumulado (5)	Subejercicio (6 = 3 - 4)
Gasto Corriente	3,377,618,369	108,135,900	3,485,754,269	2,854,170,017	2,237,368,348	631,584,252
Gasto de Capital	535,978,168	-127,300,264	408,677,904	214,042,528	122,281,225	194,635,376
Amortización del la Deuda y Disminución de Pasivos	900,514,375		900,514,375	1,138,658,025	414,966,349	-238,143,650
Pensiones y Jubilaciones	2,807,384,419	19,164,364	2,826,548,783	2,624,511,178	2,596,351,304	202,037,605
Participaciones			0			0
<b>Total del Gasto</b>	<b>7,621,495,331</b>	<b>0</b>	<b>7,621,495,331</b>	<b>6,831,381,748</b>	<b>5,370,967,226</b>	<b>790,113,583</b>

Elaboró

Revisó

Aprobó

**C.P. Sergio Moreno Ramos**  
Encargado de Presupuestos

**Lic. Omar Aguirre García**  
Depto. Ingresos y Control Presupuestal

**Lic. Javier Alejandro Ortega Guerrero**  
Subdirección de Finanzas

**Sistema Estatal de Evaluación**  
**Estado Analítico del Ejercicio Presupuesto de Egresos**  
**Clasificación Administrativa (Por Unidad Administrativa)**  
**Instituto de Seguridad y Servicios Sociales de los Trabajadores del Estado de Sonora**  
**Del 01 de Enero al 31 de Diciembre de 2016**

CPCA-II-11-B1

**CUENTA PÚBLICA 2016**

(PESOS)

Clasificación Administrativa (Por Unidad Administrativa)	Egresos Aprobado Anual (1)	Ampliaciones/ (Reducciones) (2)	Egresos Modificado Anual (3=1+2)	Egresos Devengado Acumulado (4)	Egresos Pagado Acumulado (5)	Subejercicio (6 = 3 - 4)
Dirección General	105,745,943	16,201,306	121,947,249	90,744,401	76,498,742	31,202,848
Subdirección de Servicios Administrativos	154,627,512	2,349,973	156,977,485	85,139,174	77,294,649	71,838,311
Subdirección de Finanzas	52,719,484	5,129,640	57,849,124	44,846,236	41,098,958	13,002,888
Subdirección de Servicios Médicos	3,726,453,722	2,943,560	3,729,397,282	3,396,144,164	2,197,538,442	333,253,118
Subdirección de Prestaciones Económicas y Sociales	3,146,845,413	-23,788,192	3,123,057,221	2,881,604,809	2,817,762,519	241,452,412
FOVISSSTESON	435,103,257	-2,836,287	432,266,970	332,902,962	160,773,916	99,364,008
<b>Total del Gasto</b>	<b>7,621,495,331</b>	<b>0</b>	<b>7,621,495,331</b>	<b>6,831,381,746</b>	<b>5,370,967,226</b>	<b>790,113,585</b>

Elaboró

Revisó

Aprobó

\_\_\_\_\_  
C.P. Sergio Moreno Ramos

\_\_\_\_\_  
Lic. Omar Aguirre García

\_\_\_\_\_  
Lic. Javier Alejandro Ortega Guerrero



**Sistema Estatal de Evaluación**  
**Instituto de Seguridad y Servicios Sociales de los Trabajadores del Estado de Sonora**

CPCA-II-11-B1.1

Estado Analítico del Ejercicio del Presupuesto de Egresos Detallado - LDF

Clasificación Administrativa

Del 01 de Enero al 31 de Diciembre de 2016 (b)

(PESOS)

**CUENTA PÚBLICA 2016**

Concepto (c)	Egresos					Subejercicio (e)
	Aprobado (d)	Ampliaciones/ (Reducciones)	Modificado	Devengado	Pagado	
<b>I. Gasto No Etiquetado</b> (I=A+B+C+D+E+F+G+H)	7,621,495,331.00	-	7,621,495,331.00	6,831,381,746.00	5,370,967,226.00	790,113,585.00
Dirección General	105,745,943	16,201,306	121,947,249	90,744,401	76,498,742	31,202,848
Subdirección de Servicios Administrativos	154,627,512	2,349,973	156,977,485	85,139,174	77,294,649	71,838,311
Subdirección de Finanzas	52,719,484	5,129,640	57,849,124	44,846,236	41,098,958	13,002,888
Subdirección de Servicios Médicos	3,726,453,722	2,943,560	3,729,397,282	3,396,144,164	2,197,538,442	333,253,118
Subdirección de Prestaciones Económicas y Sociales	3,146,845,413	-23,788,192	3,123,057,221	2,881,604,809	2,817,762,519	241,452,412
FOVSSSTESON	435,103,257	-2,836,287	432,266,970	332,902,962	160,773,916	99,364,008
<b>II. Gasto Etiquetado</b> (II=A+B+C+D+E+F+G+H)	-	-	-	-	-	-
A. Dependencia o Unidad Administrativa 1						
B. Dependencia o Unidad Administrativa 2						
C. Dependencia o Unidad Administrativa 3						
D. Dependencia o Unidad Administrativa 4						
E. Dependencia o Unidad Administrativa 5						
F. Dependencia o Unidad Administrativa 6						
G. Dependencia o Unidad Administrativa 7						
H. Dependencia o Unidad Administrativa xx						
<b>III. Total de Egresos (III = I + II)</b>	7,621,495,331.00	-	7,621,495,331.00	6,831,381,746.00	5,370,967,226.00	790,113,585.00

Elaboró

Revisó

Aprobó

**C.P. Sergio Moreno Ramos**  
Encargado de Presupuestos

**Lic. Omar Aguirre García**  
Depto. Ingresos y Control Presupuestal

**Lic. Javier Alejandro Ortega Guerrero**  
Subdirección de Finanzas

**Sistema Estatal de Evaluación**  
**Estado Analítico del Ejercicio Presupuesto de Egresos**  
**Clasificación Administrativa (Por Poderes)**  
**Instituto de Seguridad y Servicios Sociales de los Trabajadores del Estado de Sonora**  
**Del 01 de Enero al 31 de Diciembre de 2016**  
**(PESOS)**

**CPCA-II-11-B2**

**CUENTA PÚBLICA 2016**

Clasificación Administrativa (Por Poderes)	Egresos Aprobado Anual (1)	Ampliaciones/ (Reducciones) (2)	Egresos Modificado Anual (3=1+2)	Egresos Devengado Acumulado (4)	Egresos Pagado Acumulado (5)	Subejercicio (6 = 3 - 4)
Poder Ejecutivo	7,621,495,331		7,621,495,331	6,831,381,748	5,370,967,226	790,113,583
Poder Legislativo			0			0
Poder Judicial			0			0
Órganos Autónomos			0			0
<b>Total del Gasto</b>	<b>7,621,495,331</b>	<b>0</b>	<b>7,621,495,331</b>	<b>6,831,381,748</b>	<b>5,370,967,226</b>	<b>790,113,583</b>

Elaboró

Revisó

Aprobó

**C.P. Sergio Moreno Ramos**  
Encargado de Presupuestos

**Lic. Omar Aguirre García**  
Depto. Ingresos y Control Presupuestal

**Lic. Javier Alejandro Ortega Guerrero**  
Subdirección de Finanzas

**Sistema Estatal de Evaluación**  
**Estado Analítico del Ejercicio Presupuesto de Egresos**  
**Clasificación Administrativa (Por Tipo de Organismos o Entidad Paraestatal)**  
**Instituto de Seguridad y Servicios Sociales de los Trabajadores del Estado de Sonora**  
**Del 01 de Enero al 31 de Diciembre de 2016**

**CPCA-II-11-B3**

(PESOS)

**CUENTA PÚBLICA 2016**

Concepto	Egresos Aprobado Anual (1)	Ampliaciones/ (Reducciones) (2)	Egresos Modificado Anual (3=1+2)	Egresos Devengado Acumulado (4)	Egresos Pagado Acumulado (5)	Subejercicio (6 = 3 - 4)
Entidades Paraestatales y Fideicomisos No Empresariales y No Financieros			0			0
Instituciones Públicas de la Seguridad Social	7,621,495,331		7,621,495,331	6,831,381,748	5,370,967,226	790,113,583
Entidades Paraestatales Empresariales No Financieras con Participación Estatal Mayoritaria			0			0
Fideicomisos Empresariales No Financieros con Participación Estatal Mayoritaria			0			0
Entidades Paraestatales Empresariales Financieras Monetarias con Participación Estatal Mayoritaria			0			0
Entidades Paraestatales Empresariales Financieras No Monetarias con Participación Estatal Mayoritaria			0			0
Fideicomisos Financieros Públicos con Participación Estatal Mayoritaria			0			0
<b>Total del Gasto</b>	<b>7,621,495,331</b>	<b>0</b>	<b>7,621,495,331</b>	<b>6,831,381,748</b>	<b>5,370,967,226</b>	<b>790,113,583</b>

Elaboró

Revisó

Aprobó

\_\_\_\_\_  
**C.P. Sergio Moreno Ramos**

\_\_\_\_\_  
**Lic. Omar Aguirre García**

\_\_\_\_\_  
**Lic. Javier Alejandro Ortega Guerrero**

**Sistema Estatal de Evaluación**  
**Estado Analítico del Ejercicio Presupuesto de Egresos**  
**Clasificación Funcional (Finalidad y Función)**

**CPCA-II-11-C**

**Instituto de Seguridad y Servicios Sociales de los Trabajadores del Estado de Sonora**

Del 01 de Enero al 31 de Diciembre de 2016

(PESOS)

CUENTA PÚBLICA 2016

Concepto	Egresos Aprobado Anual (1)	Ampliaciones/ (Reducciones) (2)	Egresos Modificado Anual (3=1+2)	Egresos Devengado Acumulado (4)	Egresos Pagado Acumulado (5)	Subejercicio (6 = 3 - 4)
<b>Gobierno</b>	0.00	0.00	0.00	0.00	0.00	0.00
Legislación			0.00			0.00
Justicia			0.00			0.00
Coordinación de la Política de Gobierno			0.00			0.00
Relaciones Exteriores			0.00			0.00
Asuntos Financieros y Hacendarios			0.00			0.00
Seguridad Nacional			0.00			0.00
Asuntos de Orden Público y Seguridad Interior			0.00			0.00
Otros Servicios Generales			0.00			0.00
<b>Desarrollo Social</b>	7,621,495,331	0	7,621,495,331	6,831,381,748	5,370,967,226	790,113,583
Protección Ambiental			0.00			0.00
Viviendas y Servicios a la Comunidad			0.00			0.00
Salud			0.00			0.00
Recreación, Cultura y Otras Manifestaciones Sociales			0.00			0.00
Educación			0.00			0.00
Protección Social	7,621,495,331		7,621,495,331	6,831,381,748	5,370,967,226	790,113,583
Otros Asuntos Sociales			0.00			0.00
<b>Desarrollo Económico</b>	0.00	0.00	0.00	0.00	0.00	0.00
Asuntos Económicos, Comerciales y Laborales en General			0.00			0.00
Agropecuaria, Silvicultura, Pesca y Caza			0.00			0.00
Combustibles y Energía			0.00			0.00
Minería, Manufacturas y Construcción			0.00			0.00
Transporte			0.00			0.00
Comunicaciones			0.00			0.00
Turismo			0.00			0.00
Ciencia, Tecnología e Innovación			0.00			0.00
Otras Industrias y Otros Asuntos Económicos			0.00			0.00
<b>Otras No Clasificadas en funciones anteriores</b>	0.00	0.00	0.00	0.00	0.00	0.00
Transacciones de la Deuda Pública / Costo financiero de la Deuda			0.00			0.00
Transferencias, Participaciones y Aportaciones entre Diferentes Niveles y Áreas de Gobierno			0.00			0.00
Saneamiento del Sistema Financiero			0.00			0.00
Adeudos de ejercicios Fiscales Anteriores			0.00			0.00
<b>Total del Gasto</b>	7,621,495,331	0	7,621,495,331	6,831,381,748	5,370,967,226	790,113,583

Elaboró

Revisó

Aprobó

**C.P. Sergio Moreno Ramos**  
Encargado de Presupuestos

**Lic. Omar Aguirre García**  
Depto. Ingresos y Control Presupuestal

**Lic. Javier Alejandro Ortega Guerrero**  
Subdirección de Finanzas

**Sistema Estatal de Evaluación**  
**Instituto de Seguridad y Servicios Sociales de los Trabajadores del Estado de Sonora**

CPCA-II-11-C1

Estado Analítico del Ejercicio del Presupuesto de Egresos Detallado - LDF

Clasificación Funcional (Finalidad y Función)

Del 01 de Enero al 31 de Diciembre de 2016 (b)

**CUENTA PÚBLICA 2016**

(PESOS)

Concepto (c)	Egresos					Subejercicio (e)
	Aprobado (d)	Ampliaciones/ (Reducciones)	Modificado	Devengado	Pagado	
<b>I. Gasto No Etiquetado (I=A+B+C+D)</b>	7,621,495,331.00	-	7,621,495,331.00	6,831,381,748.00	5,370,967,226.00	790,113,583.00
<b>A. Gobierno (A=a1+a2+a3+a4+a5+a6+a7+a8)</b>	-	-	-	-	-	-
a1) Legislación			-			-
a2) Justicia			-			-
a3) Coordinación de la Política de Gobierno			-			-
a4) Relaciones Exteriores			-			-
a5) Asuntos Financieros y Hacendarios			-			-
a6) Seguridad Nacional			-			-
a7) Asuntos de Orden Público y de Seguridad Interior			-			-
a8) Otros Servicios Generales			-			-
<b>B. Desarrollo Social (B=b1+b2+b3+b4+b5+b6+b7)</b>	7,621,495,331	0	7,621,495,331	6,831,381,748	5,370,967,226	790,113,583
b1) Protección Ambiental			0			0
b2) Vivienda y Servicios a la Comunidad			0			0
b3) Salud			0			0
b4) Recreación, Cultura y Otras Manifestaciones Sociales			0			0
b5) Educación			0			0
b6) Protección Social	7,621,495,331		7,621,495,331	6,831,381,748	5,370,967,226	790,113,583
b7) Otros Asuntos Sociales			-			-
<b>C. Desarrollo Económico (C=c1+c2+c3+c4+c5+c6+c7+c8+c9)</b>	-	-	-	-	-	-
c1) Asuntos Económicos, Comerciales y Laborales en General			-			-
c2) Agropecuaria, Silvicultura, Pesca y Caza			-			-
c3) Combustibles y Energía			-			-
c4) Minería, Manufacturas y Construcción			-			-
c5) Transporte			-			-
c6) Comunicaciones			-			-
c7) Turismo			-			-
c8) Ciencia, Tecnología e Innovación			-			-
c9) Otras Industrias y Otros Asuntos Económicos			-			-
<b>D. Otras No Clasificadas en Funciones Anteriores (D=d1+d2+d3+d4)</b>	-	-	-	-	-	-
d1) Transacciones de la Deuda Publica / Costo Financiero de la Deuda			-			-
d2) Transferencias, Participaciones y Aportaciones Entre Diferentes Niveles y Ordenes de Gobierno			-			-
d3) Saneamiento del Sistema Financiero			-			-
d4) Adeudos de Ejercicios Fiscales Anteriores			-			-
<b>II. Gasto Etiquetado (II=A+B+C+D)</b>	-	-	-	-	-	-
<b>A. Gobierno (A=a1+a2+a3+a4+a5+a6+a7+a8)</b>	-	-	-	-	-	-
a1) Legislación			-			-
a2) Justicia			-			-
a3) Coordinación de la Política de Gobierno			-			-
a4) Relaciones Exteriores			-			-
a5) Asuntos Financieros y Hacendarios			-			-
a6) Seguridad Nacional			-			-
a7) Asuntos de Orden Público y de Seguridad Interior			-			-
a8) Otros Servicios Generales			-			-
<b>B. Desarrollo Social (B=b1+b2+b3+b4+b5+b6+b7)</b>	-	-	-	-	-	-
b1) Protección Ambiental			-			-
b2) Vivienda y Servicios a la Comunidad			-			-

**Sistema Estatal de Evaluación**  
**Instituto de Seguridad y Servicios Sociales de los Trabajadores del Estado de Sonora**

CPCA-II-11-C1

Estado Analítico del Ejercicio del Presupuesto de Egresos Detallado - LDF

Clasificación Funcional (Finalidad y Función)

Del 01 de Enero al 31 de Diciembre de 2016 (b)

**CUENTA PÚBLICA 2016**

(PESOS)

Concepto (c)	Egresos					Subejercicio (e)
	Aprobado (d)	Ampliaciones/ (Reducciones)	Modificado	Devengado	Pagado	
b3) Salud			-			-
b4) Recreación, Cultura y Otras Manifestaciones Sociales			-			-
b5) Educación			-			-
b6) Protección Social			-			-
b7) Otros Asuntos Sociales			-			-
C. Desarrollo Económico (C=c1+c2+c3+c4+c5+c6+c7+c8+c9)	-	-	-	-	-	-
c1) Asuntos Económicos, Comerciales y Laborales en General			-			-
c2) Agropecuaria, Silvicultura, Pesca y Caza			-			-
c3) Combustibles y Energía			-			-
c4) Minería, Manufacturas y Construcción			-			-
c5) Transporte			-			-
c6) Comunicaciones			-			-
c7) Turismo			-			-
c8) Ciencia, Tecnología e Innovación			-			-
c9) Otras Industrias y Otros Asuntos Económicos			-			-
D. Otras No Clasificadas en Funciones Anteriores (D=d1+d2+d3+d4)	-	-	-	-	-	-
d1) Transacciones de la Deuda Publica / Costo Financiero de la Deuda	-		-			-
d2) Transferencias, Participaciones y Aportaciones Entre Diferentes Niveles y Ordenes de Gobierno	-		-			-
d3) Saneamiento del Sistema Financiero	-		-			-
d4) Adeudos de Ejercicios Fiscales Anteriores	-		-			-
III. Total de Egresos (III = I + II)	7,621,495,331.00	-	7,621,495,331.00	6,831,381,748.00	5,370,967,226.00	790,113,583.00

Elaboró

Revisó

Aprobó

**C.P. Sergio Moreno Ramos**  
Encargado de Presupuestos

**Lic. Omar Aguirre García**  
Depto. Ingresos y Control Presupuestal

**Lic. Javier Alejandro Ortega Guerrero**  
Subdirección de Finanzas

**Sistema Estatal de Evaluación**  
**Instituto de Seguridad y Servicios Sociales de los Trabajadores del Estado de Sonora**  
**Estado Analítico del Ejercicio Presupuesto de Egresos**

CPCA-II-11-D

**Por Partida del Gasto**  
**Del 01 de Enero al 31 de Diciembre de 2016**

**CUENTA PÚBLICA 2016**

(PESOS)

Clave Partida Presupuestal	Ejercicio del Presupuesto Descripción	Egresos Aprobado (1)	Ampliaciones/ (Reducciones) (2)	Egresos Modificado (3=1+2)	Egresos Devengado Anual (4)	Egreso Pagado Anual (5)	Subejerci cio (6 = 5 - 4)	% Avance Anual (7 = 4/3)
1000	SERVICIOS PERSONALES	1,779,470,602	5,561,600	1,785,032,202	1,529,182,071	1,529,123,595	255,850,131	85.67
1100	REMUNERACIONES AL PERSONAL DE CARÁCTER PERMANENTE	651,941,744	475,695,893	1,127,637,637	1,119,783,776	1,119,783,778	7,853,861	99.30
113	SUELDO BASE AL PERSONAL PERMANENTE	651,941,744	475,695,893	1,127,637,637	1,119,783,776	1,119,783,778	7,853,861	99.30
11301	SUELDOS	439,509,443	-249,961,251	189,548,192	189,548,192	189,548,192	0	100.00
11302	SUELDO DIFERENCIAL POR ZONA	2,628,426	0	2,628,426	0	0	2,628,426	0.00
11303	REMUNERACIONES DIVERSAS	5,225,433	0	5,225,433	0	0	5,225,433	0.00
11304	REMUNERACION POR SUSTITUCION AL PERSONAL	125,779,085	-84,294,875	41,484,210	41,484,210	41,484,210	0	100.00
11305	COMPENSACION POR RIESGOS PROFESIONALES	78,799,356	-78,799,356	0	0	0	0	0.00
11306	RIESGO LABORAL	0	581,284,424	581,284,424	581,284,424	581,284,424	0	0.00
11307	AYUDA PARA HABITACION	0	255,445,107	255,445,107	255,445,107	255,445,108	0	0.00
11308	AYUDA DE DESPENSA	0	52,021,844	52,021,844	52,021,844	52,021,844	0	0.00
1200	REMUNERACIONES AL PERSONAL DE CARÁCTER TRANSITORIO	75,688,139	-40,395,390	35,292,749	34,002,685	34,002,685	1,290,064	96.34
122	SUELDO BASE AL PERSONAL EVENTUAL	74,398,075	-40,395,390	34,002,685	34,002,685	34,002,685	0	100.00
12201	SUELDOS BASE AL PERSONAL EVENTUAL	74,398,075	-40,395,390	34,002,685	34,002,685	34,002,685	0	100.00
123	RETRIBUCIONES POR SERVICIOS DE CARÁCTER SOCIAL	1,290,064	0	1,290,064	0	0	1,290,064	0.00
12301	RETRIBUCIONES POR SERVICIOS DE CARÁCTER SOCIAL	1,290,064	0	1,290,064	0	0	1,290,064	0.00
1300	REMUNERACIONES ADICIONALES Y ESPECIALES	282,912,629	-160,158,730	122,753,899	50,595,260	50,595,260	72,158,639	41.22
131	PRIMAS POR AÑOS DE SERVICIOS EFECTIVOS	60,091,802	-33,296,595	26,795,207	26,795,207	26,795,207	0	100.00
13101	PRIMA QUINQUENAL POR AÑOS DE SERV. EFECTIVOS PRESTADOS	60,091,802	-33,296,595	26,795,207	26,795,207	26,795,207	0	100.00
132	PRIMAS DE VACACIONES DOM. Y GRATIFICACIÓN DE FIN DE AÑO	171,088,315	-126,862,135	44,226,180	16,692,405	16,692,405	27,533,775	37.74

Clave Partida	Ejercicio del Presupuesto	Egresos Aprobado	Ampliaciones/ (Reducciones)	Egresos Modificado	Egresos Devengado Anual	Egreso Pagado Anual	Subejercicio	% Avance Anual
Presupuestal	Descripción	(1)	(2)	(3=1+2)	(4)	(5)	(6 = 5 - 4)	(7= 4/3)
13201	PRIMA DE VACACIONES DOMINICAL	56,860,783	-52,892,728	3,968,055	3,968,055	3,968,055	0	100.00
13202	AGUINALDOS Ó GRATIFICACIONES DE FIN DE AÑO	85,950,691	-73,969,407	11,981,284	11,981,284	11,981,284	0	100.00
13203	COMPENSACION POR AJUSTE DE CALENDARIO	22,973,595	0	22,973,595	355,351	355,351	22,618,243	1.55
13204	COMPENSACIÓN POR BONO NAVIDEÑO	5,303,246	0	5,303,246	387,715	387,715	4,915,531	7.31
134	<b>COMPENSACIONES</b>	<b>51,732,512</b>	<b>0</b>	<b>51,732,512</b>	<b>7,107,648</b>	<b>7,107,648</b>	<b>44,624,864</b>	<b>13.74</b>
13403	ESTIMULOS AL PERSONAL DE CONFIANZA	51,732,512	0	51,732,512	7,107,648	7,107,648	44,624,864	13.74
1400	<b>SEGURIDAD SOCIAL</b>	<b>277,389,585</b>	<b>0</b>	<b>277,389,585</b>	<b>238,303,220</b>	<b>238,303,220</b>	<b>39,086,365</b>	<b>85.91</b>
141	<b>APORTACIONES DE SEGURIDAD SOCIAL</b>	<b>244,147,647</b>	<b>-134,314,533</b>	<b>109,833,114</b>	<b>91,692,896</b>	<b>91,692,896</b>	<b>18,140,218</b>	<b>83.48</b>
14102	APORTACIÓN POR SEGURO DE VIDA ISSSTESON	0	778,104	778,104	531,432	531,432	246,672	68.30
14103	APORTACIÓN POR SEGURO DE RETIRO ISSSTESON	6,693,600	0	6,693,600	5,620,717	5,620,717	1,072,883	83.97
14104	APORTACIÓN PARA PRESTAMOS A CORTO PLAZO	3,941,209	0	3,941,209	3,881,649	3,881,649	59,560	98.49
14106	OTRAS APORTACIONES DE SEGURIDAD SOCIAL	158,932,514	-135,092,637	23,839,877	21,421,412	21,421,412	2,418,465	89.86
14107	APORT. PARA INFRAEST., EQUIPAM. Y MANT. HOSP.	8,310,485	0	8,310,485	8,081,083	8,081,083	229,401	97.24
14109	APORTACIONES POR SERVICIO MEDICO DE ISSSTESON	62,328,630	0	62,328,630	48,274,954	48,274,954	14,053,676	77.45
14110	ASIGNACION PARA PRESTAMOS PRENDARIOS	3,941,209	0	3,941,209	3,881,649	3,881,649	59,560	98.49
142	<b>APORTACIONES AL FONDO DE VIVIENDA</b>	<b>33,241,938</b>	<b>-778,104</b>	<b>32,463,834</b>	<b>25,148,763</b>	<b>25,148,763</b>	<b>7,315,071</b>	<b>77.47</b>
14202	APORTACIÓN AL FOVISSSTESON	33,241,938	-778,104	32,463,834	25,148,763	25,148,763	7,315,071	77.47
143	<b>APORTACIONES AL SISTEMA PARA EL RETIRO</b>	<b>0</b>	<b>135,092,637</b>	<b>135,092,637</b>	<b>121,461,561</b>	<b>121,461,561</b>	<b>13,631,076</b>	<b>89.91</b>
14301	APORTACIÓN AL SIST. DE RETIRO (FONDO DE PENS.)	0	135,092,637	135,092,637	121,461,561	121,461,561	13,631,076	89.91
1500	<b>OTRAS PRESTACIONES</b>	<b>167,006,595</b>	<b>5,561,600</b>	<b>172,568,195</b>	<b>39,965,122</b>	<b>39,906,644</b>	<b>132,603,074</b>	<b>23.16</b>
154	<b>PRESTACIONES CONTRACTUALES</b>	<b>133,802,948</b>	<b>1,500,000</b>	<b>135,302,948</b>	<b>15,502,158</b>	<b>15,473,681</b>	<b>119,800,790</b>	<b>11.46</b>
15402	CUOTA PARA MATERIAL DIDACTICO	12,530,700	0	12,530,700	0	0	12,530,700	0.00
15409	BONO PARA DESPENSA	52,335,843	1,500,000	53,835,843	15,359,383	15,359,383	38,476,460	28.53
15410	APOYO PARA CANASTILLA DE MATERNIDAD	339,958	0	339,958	142,775	114,298	197,183	42.00
15413	AYUDA PARA GUARDERIA A MADRES TRABAJADORAS	28,296,202	0	28,296,202	0	0	28,296,202	0.00
15416	APOYO PARA UTILES ESCOLARES	2,834,040	0	2,834,040	0	0	2,834,040	0.00
15417	APOYO PARA DESARROLLO Y CAPACITACION	6,000,876	0	6,000,876	0	0	6,000,876	0.00
15418	COMPENSACIÓN ESPECÍFICA A PERSONAL DE BASE	11,685,744	0	11,685,744	0	0	11,685,744	0.00
15419	AYUDA PARA SERVICIO DE TRANSPORTE	17,517,465	0	17,517,465	0	0	17,517,465	0.00



Clave Partida	Ejercicio del Presupuesto	Egresos Aprobado	Ampliaciones/ (Reducciones)	Egresos Modificado	Egresos Devengado Anual	Egreso Pagado Anual	Subejercicio	% Avance Anual
Presupuestal	Descripción	(1)	(2)	(3=1+2)	(4)	(5)	(6 = 5 - 4)	(7= 4/3)
15420	COMPENSACION EN APOYO A LA DISCAPACIDAD	695,520	0	695,520	0	0	695,520	0.00
15421	BONO DE DIA DE MADRES	1,566,600	0	1,566,600	0	0	1,566,600	0.00
155	<b>APOYO A LA CAPAC. DE LOS SERVIDORES PUBLICOS</b>	<b>12,275,895</b>	<b>0</b>	<b>12,275,895</b>	<b>0</b>	<b>0</b>	<b>12,275,895</b>	<b>0.00</b>
15501	APOYO A LA CAPACITACIÓN	12,275,895	0	12,275,895	0	0	12,275,895	0.00
159	<b>OTRAS PRESTACIONES SOCIALES Y ECONÓMICAS</b>	<b>20,927,752</b>	<b>4,061,600</b>	<b>24,989,352</b>	<b>24,462,963</b>	<b>24,432,963</b>	<b>526,389</b>	<b>97.89</b>
15901	OTRAS PRESTACIONES	20,927,752	4,061,600	24,989,352	24,462,963	24,432,963	526,389	97.89
1700	<b>PAGOS DE ESTIMULOS A SERVIDORES PÚBLICOS</b>	<b>324,531,909</b>	<b>-275,141,773</b>	<b>49,390,136</b>	<b>46,532,008</b>	<b>46,532,008</b>	<b>2,858,128</b>	<b>94.21</b>
171	<b>ESTÍMULOS</b>	<b>324,531,909</b>	<b>-275,141,773</b>	<b>49,390,136</b>	<b>46,532,008</b>	<b>46,532,008</b>	<b>2,858,128</b>	<b>94.21</b>
17102	ESTIMULOS AL PERSONAL	288,120,592	-241,588,584	46,532,008	46,532,008	46,532,008	0	100.00
17105	COMPENS. POR TITULACION A NIVEL DE LICENCIATURA	36,411,317	-33,553,189	2,858,128	0	0	2,858,128	0.00
2000	<b>MATERIALES Y SUMINISTROS</b>	<b>927,143,514</b>	<b>-64,428,151</b>	<b>862,715,363</b>	<b>678,948,561</b>	<b>363,505,068</b>	<b>183,766,802</b>	<b>78.70</b>
2100	<b>MATERIALES DE ADMÓN., EMISIÓN DE DOCTOS. Y ARTS. OFICIALES</b>	<b>20,280,479</b>	<b>4,385,282</b>	<b>24,665,761</b>	<b>19,379,668</b>	<b>18,629,404</b>	<b>5,286,093</b>	<b>78.57</b>
211	<b>MATERIALES, UTILES Y EQUIPOS MENORES DE OFICINA</b>	<b>4,986,744</b>	<b>254,059</b>	<b>5,240,803</b>	<b>3,627,534</b>	<b>3,511,320</b>	<b>1,613,269</b>	<b>69.22</b>
21101	MATERIALES, UTILES Y EQUIPOS MENORES DE OFICINA	4,986,744	254,059	5,240,803	3,627,534	3,511,320	1,613,269	69.22
212	<b>MATERIALES Y UTILES DE IMPRESIÓN Y REPRODUCCIÓN</b>	<b>3,419,548</b>	<b>500,000</b>	<b>3,919,548</b>	<b>4,023,216</b>	<b>4,023,216</b>	<b>-103,668</b>	<b>102.64</b>
21201	MATERIALES Y UTILES DE IMPRESION Y REPRODUCCION	3,419,548	500,000	3,919,548	4,023,216	4,023,216	-103,668	102.64
214	<b>MATERIALES, UTILES Y EQUIPOS MENORES DE TECN. DE LA INFO.</b>	<b>3,372,863</b>	<b>79,188</b>	<b>3,452,051</b>	<b>1,727,854</b>	<b>1,386,792</b>	<b>1,724,197</b>	<b>50.05</b>
21401	MATERIALES Y UTILES PARA EL PROC. DE EQ. Y BIENES INFORM.	3,372,863	79,188	3,452,051	1,727,854	1,386,792	1,724,197	50.05
216	<b>MATERIALES DE LIMPIEZA</b>	<b>8,278,114</b>	<b>3,552,035</b>	<b>11,830,149</b>	<b>9,979,304</b>	<b>9,686,317</b>	<b>1,850,845</b>	<b>84.35</b>
21601	MATERIAL DE LIMPIEZA	8,278,114	3,552,035	11,830,149	9,979,304	9,686,317	1,850,845	84.35
217	<b>MATERIALES Y UTILES DE ENSEÑANZA</b>	<b>223,210</b>	<b>0</b>	<b>223,210</b>	<b>21,760</b>	<b>21,760</b>	<b>201,450</b>	<b>9.75</b>
21701	MATERIALES EDUCATIVOS	223,210	0	223,210	21,760	21,760	201,450	9.75
2200	<b>ALIMENTOS Y UTENSILIOS</b>	<b>13,608,182</b>	<b>398,512</b>	<b>14,006,694</b>	<b>10,188,705</b>	<b>6,198,568</b>	<b>3,817,989</b>	<b>72.74</b>
221	<b>PRODUCTOS ALIMENTICIOS PARA PERSONAS</b>	<b>12,062,787</b>	<b>367,762</b>	<b>12,430,549</b>	<b>9,011,218</b>	<b>5,294,482</b>	<b>3,419,331</b>	<b>72.49</b>
22101	PRODUCTOS ALIMEN. PARA EL PERSONAL DE LAS INST.	871,200	153,854	1,025,054	509,651	479,214	515,403	49.72
22103	ALIMENTACION DE PERSONAS HOSPITALIZADAS	10,114,787	79,701	10,194,488	7,458,228	3,954,132	2,736,259	73.16
22106	ADQUISICION DE AGUA POTABLE	1,076,800	134,207	1,211,007	1,043,339	861,137	167,668	86.15
223	<b>UTENSILIOS PARA EL SERVICIO DE ALIMENTACIÓN</b>	<b>1,545,395</b>	<b>30,750</b>	<b>1,576,145</b>	<b>1,177,487</b>	<b>904,086</b>	<b>398,658</b>	<b>74.71</b>

Clave Partida	Ejercicio del Presupuesto	Egresos Aprobado	Ampliaciones/ (Reducciones)	Egresos Modificado	Egresos Devengado Anual	Egreso Pagado Anual	Subejercicio	% Avance Anual
Presupuestal	Descripción	(1)	(2)	(3=1+2)	(4)	(5)	(6 = 5 - 4)	(7= 4/3)
22301	UTENSILIOS SERVICIO DE ALIMENTACION	1,545,395	30,750	1,576,145	1,177,487	904,086	398,658	74.71
2400	<b>MATERIALES Y ARTÍCULOS DE CONSTRUCCIÓN Y REPARACIÓN</b>	<b>2,157,960</b>	<b>38,777</b>	<b>2,196,737</b>	<b>1,037,876</b>	<b>583,104</b>	<b>1,158,861</b>	<b>47.25</b>
246	<b>MATERIAL ELÉCTRICO Y ELECTRÓNICO</b>	<b>2,157,960</b>	<b>38,777</b>	<b>2,196,737</b>	<b>1,037,876</b>	<b>583,104</b>	<b>1,158,861</b>	<b>47.25</b>
24601	MATERIAL ELECTRICO Y ELECTRONICO	2,157,960	38,777	2,196,737	1,037,876	583,104	1,158,861	47.25
2500	<b>PRODUCTOS QUÍMICOS, FARMACÉUTICOS Y DE LABORATORIO</b>	<b>845,992,413</b>	<b>-64,025,120</b>	<b>781,967,293</b>	<b>630,513,299</b>	<b>324,988,056</b>	<b>151,453,994</b>	<b>80.63</b>
251	<b>PRODUCTOS QUÍMICOS BÁSICOS</b>	<b>93,311,119</b>	<b>-47,285,265</b>	<b>46,025,854</b>	<b>44,086,902</b>	<b>19,192,192</b>	<b>1,938,952</b>	<b>95.79</b>
25101	PRODUCTOS QUIMICOS BASICOS	93,311,119	-47,285,265	46,025,854	44,086,902	19,192,192	1,938,952	95.79
253	<b>MEDICINAS Y PRODUCTOS FARMACÉUTICOS</b>	<b>637,600,286</b>	<b>-33,984,573</b>	<b>603,615,713</b>	<b>502,098,422</b>	<b>263,877,168</b>	<b>101,517,290</b>	<b>83.18</b>
25301	MEDICINAS Y PRODUCTOS FARMACEUTICOS	630,101,920	-34,017,573	596,084,347	497,044,546	260,528,010	99,039,800	83.38
25302	OXIGENO Y GASES PARA USO MEDICINAL	7,498,366	33,000	7,531,366	5,053,876	3,349,158	2,477,490	67.10
254	<b>MATERIALES, ACCESORIOS Y SUMINISTROS MÉDICOS</b>	<b>112,666,131</b>	<b>17,977,066</b>	<b>130,643,197</b>	<b>82,937,990</b>	<b>41,217,152</b>	<b>47,705,207</b>	<b>63.48</b>
25401	MATERIALES, ACCESORIOS Y SUMINISTROS MEDICOS	59,049,600	1,668,243	60,717,843	43,979,797	21,526,867	16,738,046	72.43
25402	MATERIAL DENTAL	2,528,375	0	2,528,375	1,308,109	983,122	1,220,266	51.74
25403	MATERIAL PARA HEMODIALISIS	7,145,372	16,000,000	23,145,372	16,181,353	5,614,705	6,964,019	69.91
25405	PROTESIS Y ORTESIS	43,784,534	0	43,784,534	21,099,908	12,897,879	22,684,626	48.19
25406	ARMAZONES Y CRISTALES	158,250	308,823	467,073	368,823	194,579	98,250	78.96
255	<b>MATERIALES, ACCESORIOS Y SUMINISTROS DE LABORATORIOS</b>	<b>2,414,877</b>	<b>-732,348</b>	<b>1,682,529</b>	<b>1,389,984</b>	<b>701,543</b>	<b>292,545</b>	<b>82.61</b>
25501	MATERIALES Y SUMINISTROS DE LABORATORIO	2,414,877	-732,348	1,682,529	1,389,984	701,543	292,545	82.61
2600	<b>COMBUSTIBLES, LUBRICANTES Y ADITIVOS</b>	<b>7,111,417</b>	<b>357,201</b>	<b>7,468,618</b>	<b>6,538,601</b>	<b>5,351,914</b>	<b>930,017</b>	<b>87.55</b>
261	<b>COMBUSTIBLES, LUBRICANTES Y ADITIVOS</b>	<b>7,111,417</b>	<b>357,201</b>	<b>7,468,618</b>	<b>6,538,601</b>	<b>5,351,914</b>	<b>930,017</b>	<b>87.55</b>
26101	COMBUSTIBLES	7,111,417	357,201	7,468,618	6,538,601	5,351,914	930,017	87.55
2700	<b>VESTUARIO, BLANCOS, PRENDAS DE PROT. Y ARTÍCULOS DEPORTIVOS</b>	<b>9,731,659</b>	<b>-378,622</b>	<b>9,353,037</b>	<b>820,235</b>	<b>667,436</b>	<b>8,532,802</b>	<b>8.77</b>
271	<b>VESTUARIOS Y UNIFORMES</b>	<b>92,321</b>	<b>3,674,704</b>	<b>3,767,025</b>	<b>351,914</b>	<b>351,914</b>	<b>3,415,111</b>	<b>9.34</b>
27101	VESTUARIO Y UNIFORMES	92,321	3,674,704	3,767,025	351,914	351,914	3,415,111	9.34
272	<b>PRENDAS DE SEGURIDAD Y PROTECCIÓN PERSONAL</b>	<b>1,801,943</b>	<b>-976,453</b>	<b>825,490</b>	<b>83,408</b>	<b>68,287</b>	<b>742,082</b>	<b>10.10</b>
27201	PRENDAS DE SEGURIDAD Y PROTECCION PERSONAL	1,801,943	-976,453	825,490	83,408	68,287	742,082	10.10
275	<b>BLANCOS Y OTROS PROD. TEXTILES, EXCEPTO PRENDAS DE VESTIR</b>	<b>7,837,395</b>	<b>-3,076,873</b>	<b>4,760,522</b>	<b>384,913</b>	<b>247,235</b>	<b>4,375,609</b>	<b>8.09</b>
27501	BLANCOS Y OTROS PRODUCTOS TEXTILES	7,837,395	-3,076,873	4,760,522	384,913	247,235	4,375,609	8.09

Clave Partida	Ejercicio del Presupuesto	Egresos Aprobado	Ampliaciones/Reducciones	Egresos Modificado	Egresos Devengado Anual	Egreso Pagado Anual	Subejercicio	% Avance Anual
Presupuestal	Descripción	(1)	(2)	(3=1+2)	(4)	(5)	(6 = 5 - 4)	(7 = 4/3)
2900	HERRAMIENTAS, REFACCIONES Y ACCESORIOS MENORES	28,261,404	-5,204,181	23,057,223	10,470,176	7,086,585	12,587,046	45.41
291	HERRAMIENTAS MENORES	853,155	5,000	858,155	117,561	95,088	740,594	13.70
29101	HERRAMIENTAS MENORES	853,155	5,000	858,155	117,561	95,088	740,594	13.70
292	REFACCIONES Y ACCESORIOS MENORES DE EDIFICIOS	4,084,671	-236,603	3,848,068	2,100,638	1,138,938	1,747,430	54.59
29201	REFACCIONES Y ACC. MENORES DE EDIFICIO	4,084,671	-236,603	3,848,068	2,100,638	1,138,938	1,747,430	54.59
293	REFACC. Y ACC. MENORES DE MOB. Y EQ. DE ADMÓN., EDUCAC.Y REC.	1,298,760	315,389	1,614,149	552,705	446,313	1,061,444	34.24
29301	REFACCIONES Y ACCESORIOS MENORES DE MOBILIARIO Y EQUIPO	1,298,760	315,389	1,614,149	552,705	446,313	1,061,444	34.24
294	REFACC. Y ACC. MENORES DE EQUIPO DE CÓMPUTO Y TECN. INFORM.	1,092,489	83,691	1,176,180	610,187	577,798	565,993	51.88
29401	REFACCIONES Y ACCESORIOS MENORES DE EQUIPO DE COMPUTO	1,092,489	83,691	1,176,180	610,187	577,798	565,993	51.88
295	REFACC. Y ACC. MENORES DE EQUIPO E INSTRUM. MÉDICO DE LAB.	18,279,021	-5,455,740	12,823,281	6,533,177	4,391,331	6,290,104	50.95
29501	REFACCIONES Y ACCES. MENORES DE EQUIPO E INSTRUM. MEDICO	18,279,021	-5,455,740	12,823,281	6,533,177	4,391,331	6,290,104	50.95
296	REFACC. Y ACC. MENORES DE EQUIPO DE TRANSPORTE	562,542	0	562,542	40,853	40,758	521,689	7.26
29601	REFACCIONES Y ACCES. MENORES DE EQUIPO DE TRANSPORTE	562,542	0	562,542	40,853	40,758	521,689	7.26
298	REFACC. Y ACC. MENORES DE MAQUINARIA Y OTROS EQUIPOS	628,103	132,034	760,137	463,936	345,240	296,201	61.03
29801	REFACCIONES Y ACCES. MENORES DE MAQUINARIA Y OTROS EQUIPOS	628,103	132,034	760,137	463,936	345,240	296,201	61.03
299	REFACC. Y ACC. MENORES OTROS BIENES MUEBLES	1,462,663	-47,952	1,414,711	51,120	51,120	1,363,591	3.61
29901	REFACCIONES Y ACCES. MENORES OTROS BIENES MUEBLES	1,462,663	-47,952	1,414,711	51,120	51,120	1,363,591	3.61
3000	SERVICIOS GENERALES	671,004,254	167,002,452	838,006,706	646,039,386	344,739,686	191,967,320	77.09
3100	SERVICIOS BÁSICOS	32,274,720	1,139,064	33,413,784	25,134,714	22,118,272	8,279,070	75.22
311	ENERGIA ELECTRICA	16,351,526	331,934	16,683,460	13,246,614	12,358,541	3,436,846	79.40
31101	ENERGIA ELECTRICA	16,351,526	331,934	16,683,460	13,246,614	12,358,541	3,436,846	79.40
313	AGUA	8,971,754	468,643	9,440,397	5,855,055	4,102,915	3,585,342	62.02
31301	AGUA POTABLE	8,971,754	468,643	9,440,397	5,855,055	4,102,915	3,585,342	62.02
314	TELEFONÍA TRADICIONAL	5,697,071	398,673	6,095,744	4,932,727	4,600,786	1,163,017	80.92
31401	TELEFONIA TRADICIONAL	5,697,071	398,673	6,095,744	4,932,727	4,600,786	1,163,017	80.92
315	TELEFONÍA CELULAR	40,277	0	40,277	3,062	2,559	37,215	7.60

Clave Partida	Ejercicio del Presupuesto	Egresos Aprobado	Ampliaciones/ (Reducciones)	Egresos Modificado	Egresos Devengado Anual	Egreso Pagado Anual	Subejercicio	% Avance Anual
Presupuestal	Descripción	(1)	(2)	(3=1+2)	(4)	(5)	(6 = 5 - 4)	(7 = 4/3)
31501	TELEFONIA CELULAR	40,277	0	40,277	3,062	2,559	37,215	7.60
316	<b>SERVICIOS DE TELECOMUNICACIONES Y SATELITES</b>	<b>69,100</b>	<b>4,814</b>	<b>73,914</b>	<b>29,044</b>	<b>23,004</b>	<b>44,870</b>	<b>39.29</b>
31601	SERVICIOS DE TELECOMUNICACIONES Y SATELITES	69,100	4,814	73,914	29,044	23,004	44,870	39.29
317	<b>SERV. DE ACCESO A INTERNET, REDES Y PROC. DE INFORMACION</b>	<b>932,492</b>	<b>2,000</b>	<b>934,492</b>	<b>929,501</b>	<b>892,771</b>	<b>4,991</b>	<b>99.47</b>
31701	SERV. DE ACCESO A INTERNET, REDES Y PROCES. DE INFORM.	932,492	2,000	934,492	929,501	892,771	4,991	99.47
318	<b>SERVICIOS POSTALES Y TELEGRÁFICOS</b>	<b>212,500</b>	<b>-67,000</b>	<b>145,500</b>	<b>138,711</b>	<b>137,697</b>	<b>6,789</b>	<b>95.33</b>
31801	SERVICIO POSTAL	212,500	-67,000	145,500	138,711	137,697	6,789	95.33
3200	<b>SERVICIO DE ARRENDAMIENTO</b>	<b>23,995,690</b>	<b>2,469,985</b>	<b>26,465,675</b>	<b>20,588,331</b>	<b>14,824,778</b>	<b>5,877,344</b>	<b>77.79</b>
322	<b>ARRENDAMIENTO DE EDIFICIOS</b>	<b>16,427,377</b>	<b>1,045,498</b>	<b>17,472,875</b>	<b>13,249,412</b>	<b>9,802,196</b>	<b>4,223,462</b>	<b>75.83</b>
32201	ARRENDAMIENTO DE EDIFICIOS	16,427,377	1,045,498	17,472,875	13,249,412	9,802,196	4,223,462	75.83
323	<b>ARRENDAMIENTO DE MOB. Y EQUIPO DE ADMÓN., EDUCAC. Y RECREA.</b>	<b>4,964,313</b>	<b>1,211,487</b>	<b>6,175,800</b>	<b>6,628,557</b>	<b>4,413,083</b>	<b>-452,757</b>	<b>107.33</b>
32301	ARRENDAMIENTO DE MUEBLES, MAQUINARIA Y E	4,964,313	1,211,487	6,175,800	6,628,557	4,413,083	-452,757	107.33
324	<b>ARREND. DE EQUIPO E INSTRUMENTAL MEDICO Y DE LABORATORIO</b>	<b>2,304,000</b>	<b>0</b>	<b>2,304,000</b>	<b>235,139</b>	<b>134,277</b>	<b>2,068,861</b>	<b>10.21</b>
32401	ARRENDAMIENTO DE EQUIPO E INSTRUM. MEDICO Y DE LAB.	2,304,000	0	2,304,000	235,139	134,277	2,068,861	10.21
325	<b>ARRENDAMIENTO DE EQUIPO DE TRANSPORTE</b>	<b>300,000</b>	<b>213,000</b>	<b>513,000</b>	<b>475,222</b>	<b>475,222</b>	<b>37,778</b>	<b>92.64</b>
32501	ARRENDAMIENTO DE EQUIPO DE TRANSPORTE	300,000	213,000	513,000	475,222	475,222	37,778	92.64
3300	<b>SERVICIOS PROFESIONALES, CIENTÍFICOS, TÉCNICOS Y OTROS SERV.</b>	<b>33,930,309</b>	<b>20,806,667</b>	<b>54,736,976</b>	<b>46,056,269</b>	<b>32,507,275</b>	<b>8,680,707</b>	<b>84.14</b>
331	<b>SERV. LEGALES, DE CONTABILIDAD, AUDITORIAS Y RELACIONADOS</b>	<b>500,000</b>	<b>0</b>	<b>500,000</b>	<b>291,779</b>	<b>146,779</b>	<b>208,221</b>	<b>58.36</b>
33101	SERVICIOS LEGALES, DE CONTA., AUDIT. Y RELACIONADOS	500,000	0	500,000	291,779	146,779	208,221	58.36
333	<b>SERV. DE CONSULTORÍA ADMVA., PROC., TECNICA Y EN TECN. DE INF.</b>	<b>17,638,016</b>	<b>21,083,627</b>	<b>38,721,643</b>	<b>33,992,138</b>	<b>24,149,573</b>	<b>4,729,505</b>	<b>87.79</b>
33301	SERVICIOS DE INFORMATICA	2,321,775	-736,350	1,585,425	33,116	0	1,552,309	2.09
33302	SERVICIOS DE CONSULTORIAS	15,316,241	21,819,977	37,136,218	33,959,022	24,149,573	3,177,196	91.44
334	<b>SERVICIOS DE CAPACITACION</b>	<b>5,530,028</b>	<b>-528,513</b>	<b>5,001,514</b>	<b>3,105,500</b>	<b>2,014,288</b>	<b>1,896,014</b>	<b>62.09</b>
33401	SERVICIOS DE CAPACITACION	5,530,028	-528,513	5,001,514	3,105,500	2,014,288	1,896,014	62.09
336	<b>SERV. APOYO ADMVO., TRADUCC., FOTOCOPIADO E IMPRESIÓN</b>	<b>1,353,000</b>	<b>-84,565</b>	<b>1,268,435</b>	<b>1,189,630</b>	<b>983,883</b>	<b>78,805</b>	<b>93.79</b>
33603	IMPRESIONES Y PUBLICACIONES OFICIALES	1,353,000	-84,565	1,268,435	1,189,630	983,883	78,805	93.79
338	<b>SERVICIOS DE VIGILANCIA</b>	<b>8,909,265</b>	<b>336,118</b>	<b>9,245,383</b>	<b>7,477,222</b>	<b>5,212,752</b>	<b>1,768,160</b>	<b>80.88</b>

Clave Partida Presupuestal	Ejercicio del Presupuesto Descripción	Egresos Aprobado (1)	Ampliaciones/ (Reducciones) (2)	Egresos Modificado (3=1+2)	Egresos Devengado Anual (4)	Egreso Pagado Anual (5)	Subejerci cio (6 = 5 - 4)	% Avance Anual (7= 4/3)
33801	SERVICIO DE VIGILANCIA	8,909,265	336,118	9,245,383	7,477,222	5,212,752	1,768,160	80.88
3400	<b>SERVICIOS FINANCIEROS, BANCARIOS Y COMERCIALES</b>	<b>31,651,677</b>	<b>2,149,451</b>	<b>33,801,128</b>	<b>33,644,395</b>	<b>24,834,902</b>	<b>156,733</b>	<b>99.54</b>
341	<b>SERVICIOS FINANCIEROS Y BANCARIOS</b>	<b>2,206,255</b>	<b>20,537</b>	<b>2,226,792</b>	<b>2,581,276</b>	<b>2,581,276</b>	<b>-354,484</b>	<b>115.92</b>
34101	SERVICIOS FINANCIEROS Y BANCARIOS	2,206,255	20,537	2,226,792	2,581,276	2,581,276	-354,484	115.92
344	<b>SEGUROS DE RESPONSABILIDAD PATRIMONIAL Y FIANZAS</b>	<b>1,084,000</b>	<b>0</b>	<b>1,084,000</b>	<b>1,076,959</b>	<b>330,784</b>	<b>7,041</b>	<b>99.35</b>
34401	SEGUROS DE RESPONSABILIDAD PATRIMONIAL Y FIANZAS	1,084,000	0	1,084,000	1,076,959	330,784	7,041	99.35
345	<b>SEGURO DE BIENES PATRIMONIALES</b>	<b>27,953,828</b>	<b>2,007,835</b>	<b>29,961,663</b>	<b>29,631,123</b>	<b>21,568,458</b>	<b>330,540</b>	<b>98.90</b>
34501	SEGURO DE BIENES PATRIMONIALES	27,953,828	2,007,835	29,961,663	29,631,123	21,568,458	330,540	98.90
347	<b>FLETES Y MANIOBRAS</b>	<b>407,594</b>	<b>121,079</b>	<b>528,673</b>	<b>355,037</b>	<b>354,383</b>	<b>173,636</b>	<b>67.16</b>
34701	FLETES Y MANIOBRAS	407,594	121,079	528,673	355,037	354,383	173,636	67.16
3500	<b>SERV.INST., REPARACIÓN, MANTENIMIENTO Y CONSERVACIÓN</b>	<b>84,159,084</b>	<b>1,430,795</b>	<b>85,589,879</b>	<b>66,329,296</b>	<b>56,661,752</b>	<b>19,260,583</b>	<b>77.50</b>
351	<b>CONSERVACIÓN Y MANTENIMIENTO MENOR DE INMUEBLES</b>	<b>11,999,154</b>	<b>499,541</b>	<b>12,498,695</b>	<b>5,479,592</b>	<b>5,081,799</b>	<b>7,019,103</b>	<b>43.84</b>
35101	MANTENIMIENTO Y CONSERVACION DE INMUEBLES	11,999,154	499,541	12,498,695	5,479,592	5,081,799	7,019,103	43.84

Clave Partida	Ejercicio del Presupuesto	Egresos Aprobado	Ampliaciones/ (Reducciones)	Egresos Modificado	Egresos Devengado Anual	Egreso Pagado Anual	Subejercicio	% Avance Anual
Presupuestal	Descripción	(1)	(2)	(3=1+2)	(4)	(5)	(6 = 5 - 4)	(7 = 4/3)
352	INST.,REP.Y MANT. DE MOBILIARIO Y EQ.ADMÓN.,EDUCAC. Y RECREA.	442,161	42,792	484,953	115,078	114,103	369,875	23.73
35201	MTO. Y CONSERV. DE MOB. Y EQ. DE OFNA.	442,161	42,792	484,953	115,078	114,103	369,875	23.73
353	INST., REP. Y MANT. DE EQ. DE CÓMPUTO Y TECN. DE LA INFORMACIÓN	783,170	0	783,170	374,285	292,101	408,885	47.79
35302	MANTENIMIENTO Y CONSEVACION DE BIENES INFORMATICOS	783,170	0	783,170	374,285	292,101	408,885	47.79
354	INST.,REP. Y MANT. DE EQ. E INST. MÉDICO Y DE LABORATORIO	11,103,788	397,000	11,500,788	11,101,168	10,137,054	399,620	96.53
35401	INSTALACION, REPARACION Y MANTENIMIENTO DE EQUIPO E INSTRUM. MEDICO	11,103,788	397,000	11,500,788	11,101,168	10,137,054	399,620	96.53
355	REPARACIÓN Y MANTENIMIENTO DE EQUIPO DE TRANSPORTE	2,558,687	179,439	2,738,126	2,001,262	1,605,151	736,864	73.09
35501	MTO. Y CONSERV. EQUIPO DE TRANSPORTE	2,558,687	179,439	2,738,126	2,001,262	1,605,151	736,864	73.09
357	INSTALACIÓN, REP. Y MANT. DE MAQUINARIA, OTROS EQ.Y HERRAM.	13,712,010	114,958	13,826,968	11,178,824	9,830,238	2,648,144	80.85
35701	MTO. Y CONSERV. DE MAQUINARIA Y EQUIPO	13,712,010	114,958	13,826,968	11,178,824	9,830,238	2,648,144	80.85
358	SERVICIOS DE LIMPIEZA Y MANEJO DE DESECHOS	40,110,852	73,225	40,184,077	34,026,641	27,701,632	6,157,436	84.68
35801	SERVICIOS DE LIMPIEZA Y MANEJO DE DESECHOS	40,110,852	73,225	40,184,077	34,026,641	27,701,632	6,157,436	84.68
359	SERVICIOS DE JARDINERIA Y FUMIGACION	3,449,262	123,839	3,573,101	2,052,446	1,899,674	1,520,655	57.44
35901	SERVICIOS DE JARDINERIA Y FUMIGACION	3,449,262	123,839	3,573,101	2,052,446	1,899,674	1,520,655	57.44
3600	SERVICIOS DE COMUNICACIÓN SOCIAL Y PUBLICIDAD	1,000,000	-95,000	905,000	678,650	409,530	226,350	74.99
361	DIFUS.RADIO, TV Y OTROS MEDIOS DE MENS.S/PROG.Y ACT. GUBERN.	1,000,000	-95,000	905,000	678,650	409,530	226,350	74.99
36101	DIFUSION POR RADIO, TELEVISION Y OTROS MEDIOS	1,000,000	-95,000	905,000	678,650	409,530	226,350	74.99
3700	SERVICIOS DE TRASLADO Y VIÁTICOS	17,590,623	-410,091	17,180,532	11,559,300	6,431,425	5,621,232	67.28
371	PASAJES AEREOS	726,000	-142,000	584,000	441,057	441,057	142,943	75.52
37101	PASAJES AEREOS	726,000	-142,000	584,000	441,057	441,057	142,943	75.52
372	PASAJES TERRESTRES	21,504	11,824	33,328	7,902	7,187	25,426	23.71
37201	PASAJES TERRESTRES	21,504	11,824	33,328	7,902	7,187	25,426	23.71
375	VIATICOS EN EL PAIS	16,719,476	-295,085	16,424,391	11,033,122	5,925,962	5,391,269	67.18
37501	VIATICOS EN EL PAIS	4,337,484	-193,337	4,144,147	2,662,456	2,596,551	1,481,691	64.25
37503	VIATICOS Y TRASLADO DE PACIENTES	12,381,992	-101,749	12,280,243	8,370,666	3,329,410	3,909,578	68.16

Clave Partida	Ejercicio del Presupuesto	Egresos Aprobado	Ampliaciones/ (Reducciones)	Egresos Modificado	Egresos Devengado Anual	Egreso Pagado Anual	Subejercicio	% Avance Anual
Presupuestal	Descripción	(1)	(2)	(3=1+2)	(4)	(5)	(6 = 5 - 4)	(7= 4/3)
379	<b>OTROS SERVICIOS DE TRASLADO Y HOSPEDAJE</b>	123,643	15,170	138,813	77,219	57,219	61,594	55.63
37901	CUOTAS	123,643	15,170	138,813	77,219	57,219	61,594	55.63
3800	<b>SERVICIOS OFICIALES</b>	4,765,746	-514,985	4,250,761	3,149,085	2,943,771	1,101,676	74.08
382	<b>GASTOS DE ORDEN SOCIAL Y CULTURAL</b>	4,621,996	-686,860	3,935,136	2,924,303	2,722,736	1,010,833	74.31
38201	GASTOS DE ORDEN SOCIAL Y CULTURAL	2,138,000	400,000	2,538,000	1,485,066	1,412,866	1,052,934	58.51
38202	FOMENTO DEPORTIVO Y CULTURAL	2,483,996	-1,086,860	1,397,136	1,439,237	1,309,870	-42,101	103.01
383	<b>CONGRESOS Y CONVENCIONES</b>	143,750	171,875	315,625	224,782	221,035	90,843	71.22
38301	CONGRESOS Y CONVENCIONES	143,750	171,875	315,625	224,782	221,035	90,843	71.22
3900	<b>OTROS SERVICIOS GENERALES</b>	441,636,405	140,026,566	581,662,971	438,899,346	184,007,981	142,763,626	75.46
392	<b>IMPUESTOS Y DERECHOS</b>	658,562	1,322,269	1,980,831	568,600	568,360	1,412,231	28.71
39201	IMPUESTOS Y DERECHOS	658,562	1,322,269	1,980,831	568,600	568,360	1,412,231	28.71
394	<b>SENTENCIAS Y RESOLUCIONES POR AUTORIDAD COMPETENTE</b>	16,576,250	63,901,975	80,478,225	73,829,446	66,913,627	6,648,780	91.74
39401	SENTENCIAS Y RESOLUCIONES JUDICIALES	16,576,250	63,901,975	80,478,225	73,829,446	66,913,627	6,648,780	91.74
395	<b>PENAS, MULTAS, ACCESORIOS Y ACTUALIZACIONES</b>	1,150,000	0	1,150,000	356,908	325,471	793,092	31.04
39501	PENAS, MULTAS, ACCESORIOS Y ACTUALIZACIONES	1,150,000	0	1,150,000	356,908	325,471	793,092	31.04
399	<b>OTROS SERVICIOS GENERALES</b>	423,251,593	74,802,322	498,053,915	364,144,392	116,200,523	133,909,523	73.11
39901	SERVICIOS ASISTENCIALES	1,400,000	-484,000	916,000	855,138	855,138	60,862	93.36
39903	SUBROGACIONES	421,851,593	75,286,322	497,137,915	363,289,255	115,345,385	133,848,661	73.08
4000	<b>TRANSFERENCIAS, ASIGNACIONES, SUBSIDIOS Y OTRAS AYUDAS</b>	2,807,384,419	19,164,364	2,826,548,783	2,624,511,178	2,596,351,304	202,037,605	92.85
4500	<b>PENSIONES Y JUBILACIONES</b>	2,807,384,419	19,164,364	2,826,548,783	2,624,511,178	2,596,351,304	202,037,605	92.85
451	<b>PENSIONES</b>	1,157,654,081	-155,000,000	1,002,654,081	832,822,941	832,822,941	169,831,140	83.06
45102	PRESTACION SOCIAL MULTIPLE	711,245	0	711,245	529,290	529,290	181,955	74.42
45103	CANASTA BASICA	1,958,250	0	1,958,250	1,486,338	1,486,338	471,912	75.90
45105	PENSIONES POR CESANTIA Y EDAD AVANZADA	66,327,945	-15,000,000	51,327,945	32,188,514	32,188,514	19,139,431	62.71
45106	PENSIONES POR VEJEZ	320,852,243	-65,000,000	255,852,243	224,168,019	224,168,019	31,684,224	87.62
45107	PENSIONES POR INVALIDEZ	308,112,361	0	308,112,361	285,746,382	285,746,382	22,365,979	92.74

Clave Partida	Ejercicio del Presupuesto	Egresos Aprobado	Ampliaciones/ (Reducciones)	Egresos Modificado	Egresos Devengado Anual	Egreso Pagado Anual	Subejercicio	% Avance Anual
Presupuestal	Descripción	(1)	(2)	(3=1+2)	(4)	(5)	(6 = 5 - 4)	(7= 4/3)
45108	PENSIONES POR VIUDEZ	265,524,060	-60,000,000	205,524,060	170,567,365	170,567,365	34,956,695	82.99
45109	PENSIONES POR ORFANDAD	41,067,154	0	41,067,154	22,549,964	22,549,964	18,517,190	54.91
45110	PENSIONES POR ASCENDIENTE	6,631,479	0	6,631,479	4,440,531	4,440,531	2,190,948	66.96
45111	PENSIONES POR VIUDEZ Y ORFANDAD	90,061,571	-15,000,000	75,061,571	49,227,972	49,227,972	25,833,599	65.58
45112	PENSION POR INCAPACIDAD POR ACCIDENTE	33,970,773	0	33,970,773	29,229,043	29,229,043	4,741,730	86.04
45113	PENSION POR ORFANDAD POR ACCIDENTE	6,021,859	0	6,021,859	1,559,373	1,559,373	4,462,486	25.90
45114	PENSION POR VIUDEZ Y ORFANDAD POR ACCIDENTE	14,140,217	0	14,140,217	9,998,994	9,998,994	4,141,223	70.71
45115	PENSION POR VIUDEZ POR ACCIDENTE DE TRABAJO	2,274,924	0	2,274,924	1,131,154	1,131,154	1,143,770	49.72
452	<b>JUBILACIONES</b>	<b>1,559,962,894</b>	<b>151,900,000</b>	<b>1,711,862,894</b>	<b>1,685,168,364</b>	<b>1,685,168,364</b>	<b>26,694,530</b>	<b>98.44</b>
45201	JUBILACIONES	1,525,214,538	155,000,000	1,680,214,538	1,657,182,077	1,657,182,077	23,032,461	98.63
45202	JUBILACIONES POR INVALIDEZ	34,748,356	-3,100,000	31,648,356	27,986,287	27,986,287	3,662,069	88.43
459	<b>OTRAS PENSIONES Y JUBILACIONES</b>	<b>86,061,706</b>	<b>22,264,364</b>	<b>108,326,070</b>	<b>106,332,405</b>	<b>78,208,905</b>	<b>1,993,665</b>	<b>98.16</b>
45902	PRESTACIONES ECONÓMICAS DISTINTAS DE PENSIONES Y JUBILACIONES	86,061,706	22,264,364	108,326,070	106,332,405	78,208,905	1,993,665	98.16
468	<b>TRANSF. PARA CUOTAS Y APORT. DE SEG. SOCIAL</b>	<b>3,705,738</b>	<b>0</b>	<b>3,705,738</b>	<b>187,468</b>	<b>151,094</b>	<b>3,518,270</b>	<b>5.06</b>
46801	AMORTIZACION DE CREDITOS HIPOTECARIOS FOVISSSTESON	3,705,738	0	3,705,738	187,468	151,094	3,518,270	5.06
5000	<b>BIENES MUEBLES, INMUEBLES E INTANGIBLES</b>	<b>83,478,658</b>	<b>305,778</b>	<b>83,784,436</b>	<b>14,953,681</b>	<b>11,627,253</b>	<b>68,830,754</b>	<b>17.85</b>
5100	<b>MOBILIARIO Y EQUIPO DE ADMINISTRACIÓN</b>	<b>10,072,617</b>	<b>182,775</b>	<b>10,255,392</b>	<b>1,066,369</b>	<b>940,699</b>	<b>9,189,023</b>	<b>10.40</b>
511	<b>MUEBLES DE OFICINA Y ESTANTERIA</b>	<b>1,857,940</b>	<b>576,010</b>	<b>2,433,950</b>	<b>374,539</b>	<b>336,906</b>	<b>2,059,411</b>	<b>15.39</b>
51101	MOBILIARIO	1,857,940	576,010	2,433,950	374,539	336,906	2,059,411	15.39
512	<b>MUEBLES EXCEPTO DE OFICINA Y ESTANTERIA</b>	<b>703,826</b>	<b>0</b>	<b>703,826</b>	<b>45,394</b>	<b>45,394</b>	<b>658,432</b>	<b>6.45</b>
51201	MUEBLES EXCEPTO DE OFICINA Y ESTANTERIA	703,826	0	703,826	45,394	45,394	658,432	6.45
515	<b>EQUIPO DE CÓMPUTO Y DE TECNOLOGÍAS DE LA INFORMACIÓN</b>	<b>7,139,670</b>	<b>-333,620</b>	<b>6,806,050</b>	<b>613,974</b>	<b>531,816</b>	<b>6,192,076</b>	<b>9.02</b>
51501	BIENES INFORMÁTICOS	7,139,670	-333,620	6,806,050	613,974	531,816	6,192,076	9.02
519	<b>OTROS MOBILIARIOS Y EQUIPO DE ADMINISTRACION</b>	<b>371,181</b>	<b>-59,615</b>	<b>311,566</b>	<b>32,461</b>	<b>26,582</b>	<b>279,105</b>	<b>10.42</b>
51901	EQUIPO DE ADMINISTRACIÓN	371,181	-59,615	311,566	32,461	26,582	279,105	10.42
5200	<b>MOBILIARIO Y EQUIPO EDUCACIONAL Y RECREATIVO</b>	<b>513,678</b>	<b>833,910</b>	<b>1,347,588</b>	<b>889,582</b>	<b>889,582</b>	<b>458,006</b>	<b>66.01</b>
521	<b>EQUIPOS Y APARATOS AUDIOVISUALES</b>	<b>392,525</b>	<b>870,910</b>	<b>1,263,435</b>	<b>889,582</b>	<b>889,582</b>	<b>373,853</b>	<b>70.41</b>
52101	EQUIPOS Y APARATOS AUDIOVISUALES	392,525	870,910	1,263,435	889,582	889,582	373,853	70.41



Clave Partida	Ejercicio del Presupuesto	Egresos Aprobado	Ampliaciones/ (Reducciones)	Egresos Modificado	Egresos Devengado Anual	Egreso Pagado Anual	Subejercicio	% Avance Anual
Presupuestal	Descripción	(1)	(2)	(3=1+2)	(4)	(5)	(6 = 5 - 4)	(7 = 4/3)
523	<b>CAMARAS FOTOGRAFICAS Y DE VIDEO</b>	121,153	-37,000	84,153	0	0	84,153	0.00
52301	CAMARAS FOTOGRAFICAS Y DE VIDEO	121,153	-37,000	84,153	0	0	84,153	0.00
5300	<b>EQUIPO E INSTRUMENTAL MÉDICO Y DE LABORATORIO</b>	55,198,994	-4,221,334	50,977,660	5,905,920	2,724,436	45,071,740	11.59
531	<b>EQUIPO MEDICO Y DE LABORATORIO</b>	55,198,994	-4,221,334	50,977,660	5,905,920	2,724,436	45,071,740	11.59
53101	EQUIPO MEDICO Y DE LABORATORIO	55,198,994	-4,221,334	50,977,660	5,905,920	2,724,436	45,071,740	11.59
5400	<b>VEHÍCULOS Y EQUIPO DE TRANSPORTE</b>	9,804,840	-4,143,253	5,661,587	2,388,265	2,388,265	3,273,322	42.18
541	<b>VEHÍCULOS Y EQUIPO TERRESTRE</b>	9,804,840	-4,143,253	5,661,587	2,388,265	2,388,265	3,273,322	42.18
54101	AUTOMOVILES Y CAMIONES	9,804,840	-4,143,253	5,661,587	2,388,265	2,388,265	3,273,322	42.18
5600	<b>MAQUINARIA, OTROS EQUIPOS Y HERRAMIENTAS</b>	6,757,170	6,002,680	12,759,850	4,670,317	4,684,272	8,089,533	36.60
564	<b>SIST. DE AIRE ACOND., CALEFACC. Y DE REF. INDUST. Y COMERCIAL</b>	2,111,667	4,082,714	6,194,381	4,104,981	4,104,981	2,089,401	66.27
56401	SISTEMA DE AIRE ACONDICIONADO, CALEFACCIÓN Y REFRIGERACIÓN E INDUSTRIAL Y COMERCIAL	2,111,667	4,082,714	6,194,381	4,104,981	4,104,981	2,089,401	66.27
565	<b>EQUIPO DE COMUNICACIÓN Y TELECOMUNICACIÓN</b>	749,308	500,125	1,249,433	441,559	455,513	807,874	35.34
56501	EQUIPO DE COMUNICACIÓN Y TELECOMUNICACION	749,308	500,125	1,249,433	441,559	455,513	807,874	35.34
566	<b>EQUIPO DE GEN. ELECT., APARATOS Y ACC. ELÉCTRICOS</b>	0	1,424,841	1,424,841	0	0	1,424,841	0.00
56601	MAQUINARIA Y EQUIPO ELECTRICO Y ELECTRONICO	0	1,424,841	1,424,841	0	0	1,424,841	0.00
567	<b>HERRAMIENTAS Y MAQUINARIAS-HERRAMIENTAS</b>	194,270	-5,000	189,270	7,710	7,710	181,560	4.07
56701	HERRAMIENTAS	194,270	-5,000	189,270	7,710	7,710	181,560	4.07
569	<b>OTROS EQUIPOS</b>	3,701,925	0	3,701,925	116,068	116,068	3,585,857	3.14
56901	BIENES MUEBLES, POR ARRENDAMIENTO FINANCIERO	102,546	0	102,546	13,340	13,340	89,206	13.01
56902	OTROS BIENES MUEBLES	3,599,379	0	3,599,379	102,728	102,728	3,496,651	2.85
5900	<b>ACTIVOS INTANGIBLES</b>	1,131,359	1,651,000	2,782,359	33,229	0	2,749,130	1.19
591	<b>SOFTWARE</b>	1,131,359	1,651,000	2,782,359	33,229	0	2,749,130	1.19
59101	SOFTWARE	1,131,359	1,651,000	2,782,359	33,229	0	2,749,130	1.19

Clave Partida Presupuestal	Ejercicio del Presupuesto Descripción	Egresos Aprobado (1)	Ampliaciones/ (Reducciones) (2)	Egresos Modificado (3=1+2)	Egresos Devengado Anual (4)	Egreso Pagado Anual (5)	Subejerci cio (6 = 5 - 4)	% Avance Anual (7= 4/3)
6000	INVERSIÓN PÚBLICA	89,518,954	-24,015,179	65,503,775	34,917,693	34,780,983	30,586,082	53.31
6200	OBRA PÚBLICA EN BIENES PROPIOS	89,518,954	-24,015,179	65,503,775	34,917,693	34,780,983	30,586,082	53.31
622	EDIFICACIÓN NO HABITACIONAL	89,518,954	-24,015,179	65,503,775	34,917,693	34,780,983	30,586,082	53.31
62210	INFRAESTRUCTURA Y EQUIPAMIENTO EN MATERIA DE SALUD	89,518,954	-24,015,179	65,503,775	34,917,693	34,780,983	30,586,082	53.31
	TOTAL DEL GASTO CAPÍTULO 6000	89,518,954	-24,015,179	65,503,775	34,917,693	34,780,983	30,586,082	53.31
7000	INVERSIONES FINANCIERAS Y OTRAS PROVISIONES	362,980,556	-103,590,863	259,389,693	164,171,153	75,872,989	95,218,540	63.29
7700	PRESTAMOS ISSSTESON	362,980,556	-103,590,863	259,389,693	164,171,153	75,872,989	95,218,540	63.29
771	PRESTAMOS ISSSTESON	362,980,556	-103,590,863	259,389,693	164,171,153	75,872,989	95,218,540	63.29
77101	PRESTAMOS A CORTO PLAZO	80,000,000	-37,400,633	42,599,367	34,738,097	34,156,795	7,861,270	81.55
77102	PRESTAMOS PRENDARIOS	69,000,000	-63,390,230	5,609,770	3,851,002	2,171,827	1,758,768	68.65
77103	PRESTAMOS HIPOTECARIOS FOVISSSTESON	213,980,556	-2,800,000	211,180,556	125,582,054	39,544,367	85,598,502	59.47
9000	DEUDA PÚBLICA	900,514,376	0	900,514,376	1,138,658,025	414,966,349	-238,143,649	126.45
9900	ADEUDOS DE EJERCICIOS FISCALES ANTERIORES (ADE)	900,514,376	0	900,514,376	1,138,658,025	414,966,349	-238,143,649	126.45
991	ADEFAS	900,514,376	0	900,514,376	1,138,658,025	414,966,349	-238,143,649	126.45
99101	ADEFAS	900,514,376	0	900,514,376	1,138,658,025	414,966,349	-238,143,649	126.45
	TOTAL \$	7,621,495,332	0	7,621,495,332	6,831,381,747	5,370,967,227	790,113,585	89.63

Elaboró

Revisó

Aprobó

C.P. Sergio Moreno Ramos

Encargado de Presupuestos

Lic. Omar Aguirre García

Depto. Ingresos y Control Presupuestal

Lic. Javier Alejandro Ortega Guerrero

Subdirección de Finanzas

**Sistema Estatal de Evaluación**  
**Estado Analítico del Ejercicio de Presupuesto de Egresos- Detallado – LDF**  
**(Clasificación de Servicios Personales por Categoría)**  
**Instituto de Seguridad y Servicios Sociales de los Trabajadores del Estado de Sonora**  
**Del 01 de Enero al 31 de Diciembre de 2016 (b)**

CPCA-II-11-E

**CUENTA PÚBLICA 2016**

(PESOS)

Concepto (c)	Egresos					Subejercicio (e)
	Aprobado (d)	Ampliaciones/ (Reducciones)	Modificado	Devengado	Pagado	
<b>I. Gasto No Etiquetado (I=A+B+C+D+E+F)</b>	1,779,470,601	5,561,600	1,785,032,201	1,529,182,071	1,529,123,594	255,850,130
A. Personal Administrativo y de Servicio Público	1,779,470,601	5,561,600	1,785,032,201	1,529,182,071	1,529,123,594	255,850,130
B. Magisterio						
C. Servicios de Salud (C=c1+c2)						
c1) Personal Administrativo						
c2) Personal Médico, Paramédico y afín						
D. Seguridad Pública						
E. Gastos asociados a la implementación de nuevas leyes federales o reformas a las mismas (E = e1 + e2)						
e1) Nombre del Programa o Ley 1						
e2) Nombre del Programa o Ley 2						
F. Sentencias laborales definitivas						
<b>II. Gasto Etiquetado (II=A+B+C+D+E+F)</b>						
A. Personal Administrativo y de Servicio Público						
B. Magisterio						
C. Servicios de Salud (C=c1+c2)						
c1) Personal Administrativo						
c2) Personal Médico, Paramédico y afín						
D. Seguridad Pública						
E. Gastos asociados a la implementación de nuevas leyes federales o reformas a las mismas (E = e1 + e2)						
e1) Nombre del Programa o Ley 1						
e2) Nombre del Programa o Ley 2						
F. Sentencias laborales definitivas						
<b>III. Total del Gasto en Servicios Personales (III = I + II)</b>	1,779,470,601	5,561,600	1,785,032,201	1,529,182,071	1,529,123,594	255,850,130

Elaboró

Revisó

Aprobó

**C.P. Sergio Moreno Ramos**  
Encargado de Presupuestos

**Lic. Omar Aguirre García**  
Depto. Ingresos y Control Presupuestal

**Lic. Javier Alejandro Ortega Guerrero**  
Subdirección de Finanzas

**Sistema Estatal de Evaluación**  
**Conciliación entre los Egresos Presupuestarios y los Gastos Contables**  
**Instituto de Seguridad y Servicios Sociales de los Trabajadores del Estado de Sonora**  
**Al 31 de Diciembre de 2016**  
**Pesos**

CPCA-II-11-F

**CUENTA PÚBLICA 2016**

<b>1. Total de Egresos Presupuestarios</b>		<b>6,831,381,747</b>
<b>(MENOS)</b>		
<b>2. Egresos Presupuestarios no contables</b>		<b>1,455,129,344</b>
Mobiliario y equipo de administración	1,066,369	
Mobiliario y equipo educacional y recreativo	889,582	
Equipo e instrumental médico y de laboratorio	5,905,920	
Vehículos y equipo de transporte	2,388,265	
Equipo de defensa y seguridad		
Maquinaria, otros equipos y herramientas	4,670,317	
Archivos biológicos		
Bienes inmuebles		
Activos intangibles	33,229	
Obra pública en bienes propios	34,917,693	
Acciones y participaciones de capital		
Compra de títulos y valores		
Inversiones en fideicomisos, mandatos y otros análogos		
Provisiones para contingencias y otras erogaciones especiales		
Armonización de la deuda pública		
Adeudos de ejercicios fiscales anteriores (ADEFAS)	1,138,658,025	
<b>Otros Egresos Presupuestales No Contables</b>	<b>266,599,944</b>	
<b>(MAS)</b>		
<b>3. Gastos contables no presupuestarios</b>		<b>92,944,512</b>
Estimaciones, depreciaciones, deterioros, obsolescencia y amortizaciones	26,925,584	
Provisiones		
Disminución de inventarios		
Aumento por insuficiencia de estimaciones por pérdida o deterioro u obsolescencia		
Aumento por insuficiencia de provisiones		
Otros gastos	2,456,826	
<b>Otros Gastos Contables No Presupuestales</b>	<b>63,562,102</b>	
<b>4. Total de Gasto Contable (4= 1 - 2 + 3)</b>		<b>5,469,196,915</b>

Elaboró

Revisó

Aprobó

**C.P. Sergio Moreno Ramos**

Encargado de Presupuestos

**Lic. Omar Aguirre García**

Departamento de Ingresos y  
Control Presupuestal

**Lic. Javier Alejandro Ortega Guerrero**

Subdirección de Finanzas

**Sistema Estatal de Evaluación**  
**Endeudamiento Neto**  
**Instituto de Seguridad y Servicios Sociales de los Trabajadores del Estado de Sonora**  
**Del 01 de Enero al 31 de Diciembre de 2016**

CPCA-II-12

(pesos)

CUENTA PÚBLICA 2016

Identificación del crédito o Instrumento	Contratacion / Colocación	Amortización	Endeudamiento Neto
	A	B	C=A-B
<b>Créditos Bancarios</b>			
1			
2			
3			
4			
5			
6			
7			
8			
9			
10			
<b>Total Créditos Bancarios</b>	<b>0.00</b>	<b>0.00</b>	<b>0.00</b>
<b>Otros Instrumentos de Deuda</b>			
1			
2			
3			
4			
5			
6			
7			
8			
9			
10			
<b>Total otros instrumentos de Deuda</b>	<b>0.00</b>	<b>0.00</b>	<b>0.00</b>
<b>Total</b>	<b>0.00</b>	<b>0.00</b>	<b>0.00</b>

"Bajo protesta de decir verdad declaramos que los Estados Financieros y sus Notas, son razonablemente correctos y son responsabilidad del emisor"

Elaboró

Revisó

\_\_\_\_\_  
**C.P. Sergio Moreno Ramos**  
 Encargado de Presupuestos

\_\_\_\_\_  
**Lic. Omar Aguirre García**  
 Depto. Ingresos y Control  
 Presupuestal

Aprobó

\_\_\_\_\_  
**Lic. Javier Ortega Guerrero**  
 Subdirección de Finanzas

Identificación del crédito o Instrumento	Devengado	Pagado
<b>Créditos Bancarios</b>		
1		
2		
3		
4		
5		
6		
7		
8		
9		
10		
<b>Total de Intereses Créditos Bancarios</b>	<b>0.00</b>	<b>0.00</b>
<b>Otros Instrumentos de Deuda</b>		
1		
2		
3		
4		
5		
6		
7		
8		
9		
10		
<b>Total Intereses Otros Instrumentos de Deuda</b>	<b>0.00</b>	<b>0.00</b>
<b>TOTAL</b>	<b>0.00</b>	<b>0.00</b>

NADA QUE INFORMAR  
EN ESTE APARTADO

"Bajo protesta de decir verdad declaramos que los Estados Financieros y sus Notas, son razonablemente correctos y son responsabilidad del emisor"

Elaboró

Revisó

Aprobó

**C.P. Sergio Moreno Ramos**  
Encargado de Presupuestos

**Lic. Omar Aguirre García**  
Depto. Ingresos y Control  
Presupuestal

**Lic. Javier Ortega Guerrero**  
Subdirección de Finanzas

Sistema Estatal de Evaluación  
Gasto Por Categoría Programática

CPCA-III-14

Instituto de Seguridad y Servicios Sociales de los Trabajadores del Estado de Sonora

Del 01 de Enero al 31 de Diciembre de 2016

(PESOS)

CUENTA PÚBLICA 2016

Concepto	Egresos Aprobado Anual (1)	Ampliaciones/ (Reducciones) (2)	Egresos Modificado Anual (3=1+2)	Egresos Devengado Anual (4)	Egresos Pagado Anual (5)	Subejercicio (6 = 3 - 4)
<b>Programas</b>						
<b>Subsidios:</b>			0.00			0.00
Sector Social y Privado o Estados y Municipios			0.00			0.00
Sujetos a Reglas de Operación			0.00			0.00
Otros Subsidios			0.00			0.00
<b>Desempeño de las Funciones:</b>			0.00			0.00
Prestación de Servicios Públicos			0.00			0.00
Provisión de Bienes Públicos			0.00			0.00
Planeación, Seguimiento y Evaluación de Políticas Públicas			0.00			0.00
Promoción y Fomento			0.00			0.00
Regulación y Supervisión			0.00			0.00
Funciones de las Fuerzas Armadas (Unicamente el Gobierno Federal)			0.00			0.00
Específicos			0.00			0.00
Proyectos de Inversión			0.00			0.00
<b>Administrativos y de Apoyos</b>			0.00			0.00
Apoyo al Proceso Presupuestario y para Mejorar la Eficiencia Institucional			0.00			0.00
Apoyo a la Función Pública y al Mejoramiento de la Gestión			0.00			0.00
Operaciones Ajenas			0			0
<b>Compromisos</b>			0			0
Obligaciones de Cumplimiento de Resolución Jurisdiccional			0			0
Desastres Naturales			0			0
<b>Obligaciones</b>	6,720,980,955	0	6,720,980,955	5,692,723,723	4,956,000,877	1,028,257,232
Pensiones y Jubilaciones	2,807,384,419	19,164,364	2,826,548,783	2,624,511,178	2,596,351,304	202,037,605
Aportaciones a la Seguridad Social	3,913,596,536	-19,164,364	3,894,432,172	3,068,212,545	2,359,649,573	826,219,627
Aportaciones a Fondos de Estabilización			0			0
Aportaciones a Fondos de Inversión y Reestructura de Pensiones			0			0
<b>Programas de gasto Federalizado ( Gobierno Federal)</b>			0			0
Gasto Federalizado			0			0
<b>Participaciones a Entidades Federativas y Municipios</b>			0			0
<b>Costo Financiero, Deuda o Apoyo a Deudores y Ahorradores de la Banca</b>			0			0
Adeudos de Ejercicios Fiscales Anteriores	900,514,376		900,514,376	1,138,658,025	414,966,349	-238,143,649
<b>Total del Gasto</b>	<b>7,621,495,331</b>	<b>0</b>	<b>7,621,495,331</b>	<b>6,831,381,748</b>	<b>5,370,967,226</b>	<b>790,113,583</b>

Elaboró

Revisó

Aprobó

C.P. Sergio Moreno Ramos  
Encargado de Presupuestos

Lic. Omar Aguirre García  
Depto. Ingresos y Control Presupuestal

Lic. Javier Alejandro Ortega Guerrero  
Subdirección de Finanzas



**GOBIERNO DEL ESTADO DE SONORA**  
**FICHA TECNICA PARA SEGUIMIENTO Y EVALUACION DE INDICADORES DE**  
**PROYECTOS Y PROCESOS**

<b>NUMERO Y NOMBRE DEL PROGRAMA:</b>		17 - SISTEMA ESTATAL DE SEGURIDAD SOCIAL (ISSSTESON)	
<b>NOMBRE DEL PROCESO:</b>		COORDINACIÓN Y DIRECCIÓN DE LAS POLÍTICAS DE SEGURIDAD SOCIAL	
<b>CLAVE PROGRAMATICA:</b>		2111140TB902262690D4	
<b>UNIDAD RESPONSABLE:</b>	INSTITUTO DE SEGURIDAD Y SERVICIOS SOCIALES DE LOS TRABAJADORES DEL ESTADO	<b>UNIDAD EJECUTORA:</b>	DIRECCIÓN GENERAL
<b>OBJETIVO DEL PROCESO:</b>		ESTABLECER LOS OBJETIVOS Y POLÍTICAS INSTITUCIONALES DEFINIENDO EL RUMBO ALINEADO A LA NORMATIVIDAD DE LA OPERACIÓN DEL INSTITUTO.	

*DATOS DEL INDICADOR*

<b>NOMBRE INDICADOR:</b>		INFORME A LA JUNTA DIRECTIVA	
<b>UNIDAD DE MEDIDA:</b>	INFORMES	<b>TIPO:</b>	DE GESTIÓN
<b>RESULTADO ESPERADO:</b>		INFORMAR EL ESTADO QUE GUARDA LA ADMINISTRACIÓN DEL INSTITUTO.	
<b>FORMULA CALCULO:</b>		NÚMERO DE INFORMES PRESENTADOS A LA H. JUNTA DIRECTIVA	
<b>INTERPRETACION:</b>		EL CUMPLIMIENTO DE LA ENTREGA MENSUAL PARA INFORMAR EL ESTADO QUE GUARDA LA ADMINISTRACIÓN.	
<b>DIMENSION DEL INDICADOR:</b>	EFICIENCIA	<b>SENTIDO:</b>	ASCENDENTE
<b>VALOR:</b>	ACUMULABLE	<b>FRECUENCIA MEDICION:</b>	TRIMESTRAL

RESULTADO ANUAL DEL INDICADOR				
META ANUAL	MODIFICADO ANUAL	RESULTADO ANUAL	PORCENTAJE ALCANZADO	SEMÁFORO
12	12	12	100%	<b>VERDE</b>
EVALUACIÓN CUALITATIVA				
Se cumplió al 100% con la programación anual comprometida.				





**GOBIERNO DEL ESTADO DE SONORA**  
**FICHA TECNICA PARA SEGUIMIENTO Y EVALUACION DE INDICADORES DE**  
**PROYECTOS Y PROCESOS**

<b>NUMERO Y NOMBRE DEL PROGRAMA:</b>		17 - SISTEMA ESTATAL DE SEGURIDAD SOCIAL (ISSSTESON)	
<b>NOMBRE DEL PROCESO:</b>		COORDINACIÓN Y DIRECCIÓN DE LAS POLÍTICAS DE SEGURIDAD SOCIAL	
<b>CLAVE PROGRAMATICA:</b>		2111140TB902262690D4	
<b>UNIDAD RESPONSABLE:</b>	INSTITUTO DE SEGURIDAD Y SERVICIOS SOCIALES DE LOS TRABAJADORES DEL ESTADO	<b>UNIDAD EJECUTORA:</b>	DIRECCIÓN GENERAL
<b>OBJETIVO DEL PROCESO:</b>		ESTABLECER LOS OBJETIVOS Y POLÍTICAS INSTITUCIONALES DEFINIENDO EL RUMBO ALINEADO A LA NORMATIVIDAD DE LA OPERACIÓN DEL INSTITUTO.	

*DATOS DEL INDICADOR*

<b>NOMBRE INDICADOR:</b>		ATENCIÓN DE SOLICITUDES DE ACCESO A LA INFORMACIÓN PÚBLICA	
<b>UNIDAD DE MEDIDA:</b>	INFORME	<b>TIPO:</b>	DE GESTIÓN
<b>RESULTADO ESPERADO:</b>		NÚMERO DE SOLICITUDES DE ACCESO A LA INFORMACIÓN PÚBLICA RECIBIDAS Y SU SEGUIMIENTO.	
<b>FORMULA CALCULO:</b>		NÚMERO DE SOLICITUDES ATENDIDAS	
<b>INTERPRETACION:</b>		CONOCER EL AVANCE DE ATENCIÓN DE SOLICITUDES DE ACCESO A LA INFORMACIÓN.	
<b>DIMENSION DEL INDICADOR:</b>	CALIDAD	<b>SENTIDO:</b>	ASCENDENTE
<b>VALOR:</b>	ACUMULABLE	<b>FRECUENCIA MEDICION:</b>	TRIMESTRAL

RESULTADO ANUAL DEL INDICADOR				
META ANUAL	MODIFICADO ANUAL	RESULTADO ANUAL	PORCENTAJE ALCANZADO	SEMÁFORO
12	12	12	100%	VERDE
EVALUACIÓN CUALITATIVA				
Se cumplió al 100% con la programación anual comprometida.				



**GOBIERNO DEL ESTADO DE SONORA**  
**FICHA TECNICA PARA SEGUIMIENTO Y EVALUACION DE INDICADORES DE**  
**PROYECTOS Y PROCESOS**

<b>NUMERO Y NOMBRE DEL PROGRAMA:</b>		17 - SISTEMA ESTATAL DE SEGURIDAD SOCIAL (ISSSTESON)	
<b>NOMBRE DEL PROCESO:</b>		COORDINACIÓN Y DIRECCIÓN DE LAS POLÍTICAS DE SEGURIDAD SOCIAL	
<b>CLAVE PROGRAMATICA:</b>		2111140TB902262690D4	
<b>UNIDAD RESPONSABLE:</b>	INSTITUTO DE SEGURIDAD Y SERVICIOS SOCIALES DE LOS TRABAJADORES DEL ESTADO	<b>UNIDAD EJECUTORA:</b>	DIRECCIÓN GENERAL
<b>OBJETIVO DEL PROCESO:</b>		ESTABLECER LOS OBJETIVOS Y POLÍTICAS INSTITUCIONALES DEFINIENDO EL RUMBO ALINEADO A LA NORMATIVIDAD DE LA OPERACIÓN DEL INSTITUTO.	

*DATOS DEL INDICADOR*

<b>NOMBRE INDICADOR:</b>		MANTENER UNA IMAGEN POSITIVA INSTITUCIONAL.	
<b>UNIDAD DE MEDIDA:</b>	INFORME	<b>TIPO:</b>	ESTRATÉGICO
<b>RESULTADO ESPERADO:</b>		EL IMPACTO POSITIVO DEL INSTITUTO.	
<b>FORMULA CALCULO:</b>		NÚMERO DE INFORMES DE CAMPAÑAS DEL FORTALECIMIENTO DE LA IMAGEN INSTITUCIONAL.	
<b>INTERPRETACION:</b>		CONOCER EL IMPACTO POSITIVO QUE TIENE EL INSTITUTO EN LA COMUNIDAD.	
<b>DIMENSION DEL INDICADOR:</b>	IMPACTO	<b>SENTIDO:</b>	ASCENDENTE
<b>VALOR:</b>	ACUMULABLE	<b>FRECUENCIA MEDICION:</b>	TRIMESTRAL

RESULTADO ANUAL DEL INDICADOR				
META ANUAL	MODIFICADO ANUAL	RESULTADO ANUAL	PORCENTAJE ALCANZADO	SEMÁFORO
4	4	4	100%	VERDE
EVALUACIÓN CUALITATIVA				
Se cumplió al 100% con la programación anual comprometida.				



**GOBIERNO DEL ESTADO DE SONORA**  
**FICHA TECNICA PARA SEGUIMIENTO Y EVALUACION DE INDICADORES DE**  
**PROYECTOS Y PROCESOS**

<b>NUMERO Y NOMBRE DEL PROGRAMA:</b>		17 - SISTEMA ESTATAL DE SEGURIDAD SOCIAL (ISSSTESON)	
<b>NOMBRE DEL PROCESO:</b>		COORDINACIÓN Y DIRECCIÓN DE LAS POLÍTICAS DE SEGURIDAD SOCIAL	
<b>CLAVE PROGRAMATICA:</b>		2111140TB902262690D4	
<b>UNIDAD RESPONSABLE:</b>	INSTITUTO DE SEGURIDAD Y SERVICIOS SOCIALES DE LOS TRABAJADORES DEL ESTADO	<b>UNIDAD EJECUTORA:</b>	DIRECCIÓN GENERAL
<b>OBJETIVO DEL PROCESO:</b>		ESTABLECER LOS OBJETIVOS Y POLÍTICAS INSTITUCIONALES DEFINIENDO EL RUMBO ALINEADO A LA NORMATIVIDAD DE LA OPERACIÓN DEL INSTITUTO.	

*DATOS DEL INDICADOR*

<b>NOMBRE INDICADOR:</b>		DEMANDAS RECIBIDAS	
<b>UNIDAD DE MEDIDA:</b>	INFORME	<b>TIPO:</b>	DE GESTIÓN
<b>RESULTADO ESPERADO:</b>		DEMANDAS RECIBIDAS POR EL INSTITUTO PARA SU ATENCIÓN.	
<b>FORMULA CALCULO:</b>		INFORME DE DEMANDAS RECIBIDAS	
<b>INTERPRETACION:</b>		NÚMERO DE DEMANDAS RECIBIDAS	
<b>DIMENSION DEL INDICADOR:</b>	EFICIENCIA	<b>SENTIDO:</b>	ASCENDENTE
<b>VALOR:</b>	ACUMULABLE	<b>FRECUENCIA MEDICION:</b>	TRIMESTRAL

RESULTADO ANUAL DEL INDICADOR				
META ANUAL	MODIFICADO ANUAL	RESULTADO ANUAL	PORCENTAJE ALCANZADO	SEMÁFORO
12	12	12	100%	VERDE
EVALUACIÓN CUALITATIVA				
Se cumplió al 100% con la programación anual comprometida.				



**GOBIERNO DEL ESTADO DE SONORA**  
**FICHA TECNICA PARA SEGUIMIENTO Y EVALUACION DE INDICADORES DE**  
**PROYECTOS Y PROCESOS**

<b>NUMERO Y NOMBRE DEL PROGRAMA:</b>		17 - SISTEMA ESTATAL DE SEGURIDAD SOCIAL (ISSSTESON)	
<b>NOMBRE DEL PROCESO:</b>		COORDINACIÓN Y DIRECCIÓN DE LAS POLÍTICAS DE SEGURIDAD SOCIAL	
<b>CLAVE PROGRAMATICA:</b>		2111140TB902262690D4	
<b>UNIDAD RESPONSABLE:</b>	INSTITUTO DE SEGURIDAD Y SERVICIOS SOCIALES DE LOS TRABAJADORES DEL ESTADO	<b>UNIDAD EJECUTORA:</b>	DIRECCIÓN GENERAL
<b>OBJETIVO DEL PROCESO:</b>		ESTABLECER LOS OBJETIVOS Y POLÍTICAS INSTITUCIONALES DEFINIENDO EL RUMBO ALINEADO A LA NORMATIVIDAD DE LA OPERACIÓN DEL INSTITUTO.	

*DATOS DEL INDICADOR*

<b>NOMBRE INDICADOR:</b>		AUDITORIAS REALIZADAS	
<b>UNIDAD DE MEDIDA:</b>	INFORME	<b>TIPO:</b>	DE GESTIÓN
<b>RESULTADO ESPERADO:</b>		AUDITORIAS REALIZADAS POR EL ÓRGANO DE CONTROL Y DESARROLLO ADMINISTRATIVO.	
<b>FORMULA CALCULO:</b>		NÚMERO DE INFORMES DE AUDITORÍAS REALIZADAS.	
<b>INTERPRETACION:</b>		AUDITORIAS REALIZADAS EN EL INSTITUTO.	
<b>DIMENSION DEL INDICADOR:</b>	EFICIENCIA	<b>SENTIDO:</b>	ASCENDENTE
<b>VALOR:</b>	ACUMULABLE	<b>FRECUENCIA MEDICION:</b>	TRIMESTRAL

RESULTADO ANUAL DEL INDICADOR				
META ANUAL	MODIFICADO ANUAL	RESULTADO ANUAL	PORCENTAJE ALCANZADO	SEMÁFORO
16	16	16	100%	VERDE

**EVALUACIÓN CUALITATIVA**

Se cumplió al 100% con la programación anual comprometida.



**GOBIERNO DEL ESTADO DE SONORA**  
**FICHA TECNICA PARA SEGUIMIENTO Y EVALUACION DE INDICADORES DE**  
**PROYECTOS Y PROCESOS**

<b>NUMERO Y NOMBRE DEL PROGRAMA:</b>		17 - SISTEMA ESTATAL DE SEGURIDAD SOCIAL (ISSSTESON)	
<b>NOMBRE DEL PROCESO:</b>		COORDINACIÓN Y DIRECCIÓN DE LAS POLÍTICAS DE SEGURIDAD SOCIAL	
<b>CLAVE PROGRAMATICA:</b>		2111140TB902262690D4	
<b>UNIDAD RESPONSABLE:</b>	INSTITUTO DE SEGURIDAD Y SERVICIOS SOCIALES DE LOS TRABAJADORES DEL ESTADO	<b>UNIDAD EJECUTORA:</b>	DIRECCIÓN GENERAL
<b>OBJETIVO DEL PROCESO:</b>		ESTABLECER LOS OBJETIVOS Y POLÍTICAS INSTITUCIONALES DEFINIENDO EL RUMBO ALINEADO A LA NORMATIVIDAD DE LA OPERACIÓN DEL INSTITUTO.	

*DATOS DEL INDICADOR*

<b>NOMBRE INDICADOR:</b>		INFORMES DE AVANCE DEL SISTEMA DE GESTIÓN DE LA CALIDAD.	
<b>UNIDAD DE MEDIDA:</b>	INFORME	<b>TIPO:</b>	DE GESTIÓN
<b>RESULTADO ESPERADO:</b>		CONOCER EL AVANCE DE IMPLEMENTACIÓN DEL SISTEMA DE GESTIÓN DE LA CALIDAD.	
<b>FORMULA CALCULO:</b>		NÚMERO DE INFORMES DEL AVANCE DEL SISTEMA DE GESTIÓN DE LA CALIDAD.	
<b>INTERPRETACION:</b>		INFORMES PRESENTADOS A LA DIRECCIÓN GENERAL LAS ACCIONES TOMADAS DE IMPLEMENTACIÓN DEL SISTEMA DE GESTIÓN DE LA CALIDAD.	
<b>DIMENSION DEL INDICADOR:</b>	CALIDAD	<b>SENTIDO:</b>	ASCENDENTE
<b>VALOR:</b>	ACUMULABLE	<b>FRECUENCIA MEDICION:</b>	TRIMESTRAL

RESULTADO ANUAL DEL INDICADOR				
META ANUAL	MODIFICADO ANUAL	RESULTADO ANUAL	PORCENTAJE ALCANZADO	SEMÁFORO
4	4	4	100%	<b>VERDE</b>
EVALUACIÓN CUALITATIVA				
Se cumplió al 100% con la programación anual comprometida.				



**GOBIERNO DEL ESTADO DE SONORA**  
**FICHA TECNICA PARA SEGUIMIENTO Y EVALUACION DE INDICADORES DE**  
**PROYECTOS Y PROCESOS**

<b>NUMERO Y NOMBRE DEL PROGRAMA:</b>		17 - SISTEMA ESTATAL DE SEGURIDAD SOCIAL (ISSSTESON)	
<b>NOMBRE DEL PROCESO:</b>		COORDINACIÓN Y DIRECCIÓN DE LAS POLÍTICAS DE SEGURIDAD SOCIAL	
<b>CLAVE PROGRAMATICA:</b>		2111140TB902262690D4	
<b>UNIDAD RESPONSABLE:</b>	INSTITUTO DE SEGURIDAD Y SERVICIOS SOCIALES DE LOS TRABAJADORES DEL ESTADO	<b>UNIDAD EJECUTORA:</b>	DIRECCIÓN GENERAL
<b>OBJETIVO DEL PROCESO:</b>		ESTABLECER LOS OBJETIVOS Y POLÍTICAS INSTITUCIONALES DEFINIENDO EL RUMBO ALINEADO A LA NORMATIVIDAD DE LA OPERACIÓN DEL INSTITUTO.	

*DATOS DEL INDICADOR*

<b>NOMBRE INDICADOR:</b>		ORGANIZACIÓN DEL ARCHIVO JURÍDICO	
<b>UNIDAD DE MEDIDA:</b>	INFORMES	<b>TIPO:</b>	ESTRATÉGICO
<b>RESULTADO ESPERADO:</b>		CONOCER EL AVANCE DE LAS ACCIONES DE ORGANIZACIÓN DEL ARCHIVO CON EL FIN DE BRINDAR UN MEJOR SEGUIMIENTO A LAS ACTIVIDADES DE LA UNIDAD.	
<b>FORMULA CALCULO:</b>		NÚMERO DE INFORMES DE AVANCE DE ORGANIZACIÓN	
<b>INTERPRETACION:</b>		INFORMES DE LAS ACCIONES TOMADAS PARA ORGANIZAR EL ARCHIVO JURÍDICO	
<b>DIMENSION DEL INDICADOR:</b>	EFICIENCIA	<b>SENTIDO:</b>	ASCENDENTE
<b>VALOR:</b>	ACUMULABLE	<b>FRECUENCIA MEDICION:</b>	TRIMESTRAL

RESULTADO ANUAL DEL INDICADOR				
META ANUAL	MODIFICADO ANUAL	RESULTADO ANUAL	PORCENTAJE ALCANZADO	SEMÁFORO
0	0	0	No aplica	

**EVALUACIÓN CUALITATIVA**

La meta se dio de baja por no contar con el presupuesto para llevarse a cabo, dado que no se doto de mobiliario y equipo para cumplir con dicho objetivo.



**GOBIERNO DEL ESTADO DE SONORA**  
**FICHA TECNICA PARA SEGUIMIENTO Y EVALUACION DE INDICADORES DE**  
**PROYECTOS Y PROCESOS**

<b>NUMERO Y NOMBRE DEL PROGRAMA:</b>		17 - SISTEMA ESTATAL DE SEGURIDAD SOCIAL (ISSSTESON)	
<b>NOMBRE DEL PROCESO:</b>		COORDINACIÓN Y DIRECCIÓN DE LAS POLÍTICAS DE SEGURIDAD SOCIAL	
<b>CLAVE PROGRAMATICA:</b>		2111140TB902262690D4	
<b>UNIDAD RESPONSABLE:</b>	INSTITUTO DE SEGURIDAD Y SERVICIOS SOCIALES DE LOS TRABAJADORES DEL ESTADO	<b>UNIDAD EJECUTORA:</b>	DIRECCIÓN GENERAL
<b>OBJETIVO DEL PROCESO:</b>		ESTABLECER LOS OBJETIVOS Y POLÍTICAS INSTITUCIONALES DEFINIENDO EL RUMBO ALINEADO A LA NORMATIVIDAD DE LA OPERACIÓN DEL INSTITUTO.	

*DATOS DEL INDICADOR*

<b>NOMBRE INDICADOR:</b>		BOLETINES EMITIDOS	
<b>UNIDAD DE MEDIDA:</b>	INFORME	<b>TIPO:</b>	DE GESTIÓN
<b>RESULTADO ESPERADO:</b>		INFORMAR LOS BOLETINES EMITIDOS PARA IMPULSAR LA IMAGEN DEL INSTITUTO.	
<b>FORMULA CALCULO:</b>		NÚMERO DE INFORMES DE BOLETINES EMITIDOS	
<b>INTERPRETACION:</b>		CONOCER EL NÚMERO DE BOLETINES EMITIDOS EN FAVOR DE LA IMAGEN INSTITUCIONAL.	
<b>DIMENSION DEL INDICADOR:</b>	EFICIENCIA	<b>SENTIDO:</b>	ASCENDENTE
<b>VALOR:</b>	ACUMULABLE	<b>FRECUENCIA MEDICION:</b>	TRIMESTRAL

RESULTADO ANUAL DEL INDICADOR				
META ANUAL	MODIFICADO ANUAL	RESULTADO ANUAL	PORCENTAJE ALCANZADO	SEMÁFORO
4	4	4	100%	<b>VERDE</b>
EVALUACIÓN CUALITATIVA				
Se cumplió al 100% con la programación anual comprometida.				



**GOBIERNO DEL ESTADO DE SONORA**  
**FICHA TECNICA PARA SEGUIMIENTO Y EVALUACION DE INDICADORES DE**  
**PROYECTOS Y PROCESOS**

<b>NUMERO Y NOMBRE DEL PROGRAMA:</b>		17 - SISTEMA ESTATAL DE SEGURIDAD SOCIAL (ISSSTESON)	
<b>NOMBRE DEL PROCESO:</b>		COORDINACIÓN Y DIRECCIÓN DE LAS POLÍTICAS DE SEGURIDAD SOCIAL	
<b>CLAVE PROGRAMATICA:</b>		2111140TB902262690D4	
<b>UNIDAD RESPONSABLE:</b>	INSTITUTO DE SEGURIDAD Y SERVICIOS SOCIALES DE LOS TRABAJADORES DEL ESTADO	<b>UNIDAD EJECUTORA:</b>	DIRECCIÓN GENERAL
<b>OBJETIVO DEL PROCESO:</b>		ESTABLECER LOS OBJETIVOS Y POLÍTICAS INSTITUCIONALES DEFINIENDO EL RUMBO ALINEADO A LA NORMATIVIDAD DE LA OPERACIÓN DEL INSTITUTO.	

*DATOS DEL INDICADOR*

<b>NOMBRE INDICADOR:</b>		SEGUIMIENTO A PETICIONES CIUDADANAS RECIBIDAS.	
<b>UNIDAD DE MEDIDA:</b>	INFORME	<b>TIPO:</b>	DE GESTIÓN
<b>RESULTADO ESPERADO:</b>		CONOCER EL SEGUIMIENTO A LAS PETICIONES CIUDADANAS RECIBIDAS EN EL INSTITUTO.	
<b>FORMULA CALCULO:</b>		NÚMERO DE INFORMES DE SEGUIMIENTO A LAS PETICIONES CIUDADANAS.	
<b>INTERPRETACION:</b>		INFORMES EMITIDOS POR EL ÓRGANO DE CONTROL Y DESARROLLO ADMINISTRATIVO DEL SEGUIMIENTO DE LAS PETICIONES CIUDADANAS EN LAS ÁREAS DEL INSTITUTO.	
<b>DIMENSION DEL INDICADOR:</b>	CALIDAD	<b>SENTIDO:</b>	ASCENDENTE
<b>VALOR:</b>	ACUMULABLE	<b>FRECUENCIA MEDICION:</b>	TRIMESTRAL

RESULTADO ANUAL DEL INDICADOR				
META ANUAL	MODIFICADO ANUAL	RESULTADO ANUAL	PORCENTAJE ALCANZADO	SEMÁFORO
4	4	4	100%	<b>VERDE</b>
EVALUACIÓN CUALITATIVA				
Se cumplió al 100% con la programación anual comprometida.				





**GOBIERNO DEL ESTADO DE SONORA**  
**FICHA TECNICA PARA SEGUIMIENTO Y EVALUACION DE INDICADORES DE**  
**PROYECTOS Y PROCESOS**

<b>NUMERO Y NOMBRE DEL PROGRAMA:</b>		17 - SISTEMA ESTATAL DE SEGURIDAD SOCIAL (ISSSTESON)	
<b>NOMBRE DEL PROCESO:</b>		PENSIONES Y JUBILACIONES	
<b>CLAVE PROGRAMATICA:</b>		2111140TB922262690PI	
<b>UNIDAD RESPONSABLE:</b>	INSTITUTO DE SEGURIDAD Y SERVICIOS SOCIALES DE LOS TRABAJADORES DEL ESTADO	<b>UNIDAD EJECUTORA:</b>	SUBDIRECCIÓN DE PRESTACIONES ECONÓMICAS Y SOCIALES
<b>OBJETIVO DEL PROCESO:</b>		OTORGAR A LOS DERECHOHABIENTES LAS PRESTACIONES ECONÓMICAS Y SOCIALES CORRESPONDIENTES.	

**DATOS DEL INDICADOR**

<b>NOMBRE INDICADOR:</b>		PAGO DE NÓMINA DE PENSIONADOS	
<b>UNIDAD DE MEDIDA:</b>	INFORMES	<b>TIPO:</b>	ESTRATÉGICO
<b>RESULTADO ESPERADO:</b>		INFORMAR EL AVANCE DE LA NÓMINA DE PAGO DE PENSIONADOS Y JUBILADOS	
<b>FORMULA CALCULO:</b>		NÚMERO DE INFORMES DE LA NÓMINA	
<b>INTERPRETACION:</b>		CONOCER EL MONTO DE NÓMINA PAGADO	
<b>DIMENSION DEL INDICADOR:</b>	ALINEACION R	<b>SENTIDO:</b>	ASCENDENTE
<b>VALOR:</b>	ACUMULABLE	<b>FRECUENCIA MEDICION:</b>	TRIMESTRAL

**RESULTADO ANUAL DEL INDICADOR**

META ANUAL	MODIFICADO ANUAL	RESULTADO ANUAL	PORCENTAJE ALCANZADO	SEMÁFORO
12	12	12	100%	<b>VERDE</b>

**EVALUACIÓN CUALITATIVA**

Se cumplió al 100% con la programación anual comprometida.



**GOBIERNO DEL ESTADO DE SONORA**  
**FICHA TECNICA PARA SEGUIMIENTO Y EVALUACION DE INDICADORES DE**  
**PROYECTOS Y PROCESOS**

<b>NUMERO Y NOMBRE DEL PROGRAMA:</b>		17 - SISTEMA ESTATAL DE SEGURIDAD SOCIAL (ISSSTESON)	
<b>NOMBRE DEL PROCESO:</b>		PRESTACIONES ECONÓMICAS Y SOCIALES	
<b>CLAVE PROGRAMATICA:</b>		2111140TB922262690EX	
<b>UNIDAD RESPONSABLE:</b>	INSTITUTO DE SEGURIDAD Y SERVICIOS SOCIALES DE LOS TRABAJADORES DEL ESTADO	<b>UNIDAD EJECUTORA:</b>	SUBDIRECCIÓN DE PRESTACIONES ECONÓMICAS Y SOCIALES
<b>OBJETIVO DEL PROCESO:</b>		OTORGAR A LOS DERECHOHABIENTES LAS PRESTACIONES ECONÓMICAS Y SOCIALES CORRESPONDIENTES.	

**DATOS DEL INDICADOR**

<b>NOMBRE INDICADOR:</b>		PRESTACIONES CONTRACTUALES.	
<b>UNIDAD DE MEDIDA:</b>	MILES DE PESOS	<b>TIPO:</b>	DE GESTIÓN
<b>RESULTADO ESPERADO:</b>		PRESTACIONES OTORGADAS A LA DERECHOHABIENCIA.	
<b>FORMULA CALCULO:</b>		MONTO EN MILES DE PESOS DE PRESTACIONES BRINDADAS	
<b>INTERPRETACION:</b>		CONOCER EL MONTO DE LAS PRESTACIONES CONTRACTUALES OTORGADAS.	
<b>DIMENSION DEL INDICADOR:</b>	CALIDAD	<b>SENTIDO:</b>	ASCENDENTE
<b>VALOR:</b>	ACUMULABLE	<b>FRECUENCIA MEDICION:</b>	TRIMESTRAL

**RESULTADO ANUAL DEL INDICADOR**

META ANUAL	MODIFICADO ANUAL	RESULTADO ANUAL	PORCENTAJE ALCANZADO	SEMÁFORO
2120	2120	2830.69	133.52%	<b>VERDE</b>

**EVALUACIÓN CUALITATIVA**

La presente meta se superó al 133.52% debido a la renovación de convenio con el Sindicato del SUEISSSTESON 2016, misma que fue pactada a través del Gobierno del Estado, en la cláusula séptima del Apoyo de Becas que otorga el Instituto a los hijos de Trabajadores activos, jubilados y pensionados que cursan secundaria y preparatoria.



**GOBIERNO DEL ESTADO DE SONORA**  
**FICHA TECNICA PARA SEGUIMIENTO Y EVALUACION DE INDICADORES DE**  
**PROYECTOS Y PROCESOS**

<b>NUMERO Y NOMBRE DEL PROGRAMA:</b>		17 - SISTEMA ESTATAL DE SEGURIDAD SOCIAL (ISSSTESON)	
<b>NOMBRE DEL PROCESO:</b>		PRESTACIONES ECONÓMICAS Y SOCIALES	
<b>CLAVE PROGRAMATICA:</b>		2111140TB922262690EX	
<b>UNIDAD RESPONSABLE:</b>	INSTITUTO DE SEGURIDAD Y SERVICIOS SOCIALES DE LOS TRABAJADORES DEL ESTADO	<b>UNIDAD EJECUTORA:</b>	SUBDIRECCIÓN DE PRESTACIONES ECONÓMICAS Y SOCIALES
<b>OBJETIVO DEL PROCESO:</b>		OTORGAR A LOS DERECHOHABIENTES LAS PRESTACIONES ECONÓMICAS Y SOCIALES CORRESPONDIENTES.	

**DATOS DEL INDICADOR**

<b>NOMBRE INDICADOR:</b>		CRÉDITOS CORTO PLAZO EMITIDOS.	
<b>UNIDAD DE MEDIDA:</b>	INFORMES	<b>TIPO:</b>	DE GESTIÓN
<b>RESULTADO ESPERADO:</b>		CONOCER EL NÚMERO DE CRÉDITOS CORTO PLAZO OTORGADOS.	
<b>FORMULA CALCULO:</b>		NÚMERO DE INFORMES DE CRÉDITOS CORTO PLAZO ENTREGADOS	
<b>INTERPRETACION:</b>		CONOCER EL NÚMERO DE CRÉDITOS CORTO PLAZO OTORGADOS.	
<b>DIMENSION DEL INDICADOR:</b>	CALIDAD	<b>SENTIDO:</b>	ASCENDENTE
<b>VALOR:</b>	ACUMULABLE	<b>FRECUENCIA MEDICION:</b>	TRIMESTRAL

**RESULTADO ANUAL DEL INDICADOR**

<b>META ANUAL</b>	<b>MODIFICADO ANUAL</b>	<b>RESULTADO ANUAL</b>	<b>PORCENTAJE ALCANZADO</b>	<b>SEMÁFORO</b>
12	12	12	100%	<b>VERDE</b>

**EVALUACIÓN CUALITATIVA**

Se cumplió al 100% con la programación anual comprometida.



**GOBIERNO DEL ESTADO DE SONORA**  
**FICHA TECNICA PARA SEGUIMIENTO Y EVALUACION DE INDICADORES DE**  
**PROYECTOS Y PROCESOS**

<b>NUMERO Y NOMBRE DEL PROGRAMA:</b>		17 - SISTEMA ESTATAL DE SEGURIDAD SOCIAL (ISSSTESON)	
<b>NOMBRE DEL PROCESO:</b>		PRESTACIONES ECONÓMICAS Y SOCIALES	
<b>CLAVE PROGRAMATICA:</b>		2111140TB922262690EX	
<b>UNIDAD RESPONSABLE:</b>	INSTITUTO DE SEGURIDAD Y SERVICIOS SOCIALES DE LOS TRABAJADORES DEL ESTADO	<b>UNIDAD EJECUTORA:</b>	SUBDIRECCIÓN DE PRESTACIONES ECONÓMICAS Y SOCIALES
<b>OBJETIVO DEL PROCESO:</b>		OTORGAR A LOS DERECHOHABIENTES LAS PRESTACIONES ECONÓMICAS Y SOCIALES CORRESPONDIENTES.	

**DATOS DEL INDICADOR**

<b>NOMBRE INDICADOR:</b>		PROGRAMACIÓN DE EVENTOS.	
<b>UNIDAD DE MEDIDA:</b>	EVENTOS	<b>TIPO:</b>	DE GESTIÓN
<b>RESULTADO ESPERADO:</b>		CONOCER LA PROGRAMACIÓN DE LOS EVENTOS.	
<b>FORMULA CALCULO:</b>		NÚMERO DE INFORMES DE EVENTOS REALIZADOS	
<b>INTERPRETACION:</b>		CONOCER LA PROGRAMACIÓN DE LOS EVENTOS.	
<b>DIMENSION DEL INDICADOR:</b>	CALIDAD	<b>SENTIDO:</b>	ASCENDENTE
<b>VALOR:</b>	ACUMULABLE	<b>FRECUENCIA MEDICION:</b>	TRIMESTRAL

**RESULTADO ANUAL DEL INDICADOR**

META ANUAL	MODIFICADO ANUAL	RESULTADO ANUAL	PORCENTAJE ALCANZADO	SEMÁFORO
101	101	91	90.10%	<b>AMARILLO</b>

**EVALUACIÓN CUALITATIVA**

La presente meta incumple con la programación de eventos, dado que en los meses de julio a septiembre la casa club Cd. Obregón tuvo un problema con el establecimiento, tuvieron que cambiarse de lugar, en el mes de Octubre empezaron a instalarse en el nuevo local y esto provoco que no pudieran efectuar los 3 eventos que tenían programados para este mes.

Se realizaron las instancias necesarias para activar nuevamente Casa club de Cd. Obregón, lamentablemente no se logra el cumplir al 100% con lo establecido, para el siguiente año se prepararan mejor para este tipo de circunstancias.



**GOBIERNO DEL ESTADO DE SONORA**  
**FICHA TECNICA PARA SEGUIMIENTO Y EVALUACION DE INDICADORES DE**  
**PROYECTOS Y PROCESOS**

<b>NUMERO Y NOMBRE DEL PROGRAMA:</b>		17 - SISTEMA ESTATAL DE SEGURIDAD SOCIAL (ISSSTESON)	
<b>NOMBRE DEL PROCESO:</b>		PRESTACIONES ECONÓMICAS Y SOCIALES	
<b>CLAVE PROGRAMATICA:</b>		2111140TB922262690EX	
<b>UNIDAD RESPONSABLE:</b>	INSTITUTO DE SEGURIDAD Y SERVICIOS SOCIALES DE LOS TRABAJADORES DEL ESTADO	<b>UNIDAD EJECUTORA:</b>	SUBDIRECCIÓN DE PRESTACIONES ECONÓMICAS Y SOCIALES
<b>OBJETIVO DEL PROCESO:</b>		OTORGAR A LOS DERECHOHABIENTES LAS PRESTACIONES ECONÓMICAS Y SOCIALES CORRESPONDIENTES.	

**DATOS DEL INDICADOR**

<b>NOMBRE INDICADOR:</b>		PROGRAMA DE TALLERES PARA PENSIONADOS Y JUBILADOS	
<b>UNIDAD DE MEDIDA:</b>	TALLERES	<b>TIPO:</b>	DE GESTIÓN
<b>RESULTADO ESPERADO:</b>		CONOCER EL CUMPLIMIENTO DEL PROGRAMA DE TALLERES	
<b>FORMULA CALCULO:</b>		NÚMERO DE TALLERES BRINDADOS A PENSIONADOS Y JUBILADOS	
<b>INTERPRETACION:</b>		CONOCER LA CANTIDAD DE TALLERES Y ASISTENCIA DE PENSIONADOS Y JUBILADOS EN LA CASA CLUB DE HERMOSILLO.	
<b>DIMENSION DEL INDICADOR:</b>	CALIDAD	<b>SENTIDO:</b>	ASCENDENTE
<b>VALOR:</b>	ACUMULABLE	<b>FRECUENCIA MEDICION:</b>	TRIMESTRAL

**RESULTADO ANUAL DEL INDICADOR**

META ANUAL	MODIFICADO ANUAL	RESULTADO ANUAL	PORCENTAJE ALCANZADO	SEMÁFORO
216	216	198	91.67%	<b>AMARILLO</b>

**EVALUACIÓN CUALITATIVA**

La presente meta incumple con la programación de eventos, dado que Casa Club Hermosillo por error programaron talleres en el mes de Agosto, cuando es solo periodo de inscripciones y no hay clases.



**GOBIERNO DEL ESTADO DE SONORA**  
**FICHA TECNICA PARA SEGUIMIENTO Y EVALUACION DE INDICADORES DE**  
**PROYECTOS Y PROCESOS**

<b>NUMERO Y NOMBRE DEL PROGRAMA:</b>		17 - SISTEMA ESTATAL DE SEGURIDAD SOCIAL (ISSSTESON)	
<b>NOMBRE DEL PROCESO:</b>		PRESTACIONES ECONÓMICAS Y SOCIALES	
<b>CLAVE PROGRAMATICA:</b>		2111140TB922262690EX	
<b>UNIDAD RESPONSABLE:</b>	INSTITUTO DE SEGURIDAD Y SERVICIOS SOCIALES DE LOS TRABAJADORES DEL ESTADO	<b>UNIDAD EJECUTORA:</b>	SUBDIRECCIÓN DE PRESTACIONES ECONÓMICAS Y SOCIALES
<b>OBJETIVO DEL PROCESO:</b>		OTORGAR A LOS DERECHOHABIENTES LAS PRESTACIONES ECONÓMICAS Y SOCIALES CORRESPONDIENTES.	

**DATOS DEL INDICADOR**

<b>NOMBRE INDICADOR:</b>		CRÉDITOS PRENDARIOS OTORGADOS.	
<b>UNIDAD DE MEDIDA:</b>	INFORMES	<b>TIPO:</b>	DE GESTIÓN
<b>RESULTADO ESPERADO:</b>		CONOCER LA CANTIDAD DE CRÉDITOS PRENDARIOS OTORGADOS.	
<b>FORMULA CALCULO:</b>		NÚMERO DE INFORMES DE CRÉDITOS PRENDARIOS ENTREGADOS.	
<b>INTERPRETACION:</b>		INFORMAR LA CANTIDAD Y LOS MONTOS DE CRÉDITOS PRENDARIOS ENTREGADOS.	
<b>DIMENSION DEL INDICADOR:</b>	CALIDAD	<b>SENTIDO:</b>	ASCENDENTE
<b>VALOR:</b>	ACUMULABLE	<b>FRECUENCIA MEDICION:</b>	TRIMESTRAL

**RESULTADO ANUAL DEL INDICADOR**

META ANUAL	MODIFICADO ANUAL	RESULTADO ANUAL	PORCENTAJE ALCANZADO	SEMÁFORO
12	12	12	100%	<b>VERDE</b>

**EVALUACIÓN CUALITATIVA**

Se cumplió al 100% con la programación anual comprometida.



**GOBIERNO DEL ESTADO DE SONORA**  
**FICHA TECNICA PARA SEGUIMIENTO Y EVALUACION DE INDICADORES DE**  
**PROYECTOS Y PROCESOS**

<b>NUMERO Y NOMBRE DEL PROGRAMA:</b>		17 - SISTEMA ESTATAL DE SEGURIDAD SOCIAL (ISSSTESON)	
<b>NOMBRE DEL PROCESO:</b>		PRESTACIONES ECONÓMICAS Y SOCIALES	
<b>CLAVE PROGRAMATICA:</b>		2111140TB922262690EX	
<b>UNIDAD RESPONSABLE:</b>	INSTITUTO DE SEGURIDAD Y SERVICIOS SOCIALES DE LOS TRABAJADORES DEL ESTADO	<b>UNIDAD EJECUTORA:</b>	SUBDIRECCIÓN DE PRESTACIONES ECONÓMICAS Y SOCIALES
<b>OBJETIVO DEL PROCESO:</b>		OTORGAR A LOS DERECHOHABIENTES LAS PRESTACIONES ECONÓMICAS Y SOCIALES CORRESPONDIENTES.	

**DATOS DEL INDICADOR**

<b>NOMBRE INDICADOR:</b>		INDEMNIZACIONES GLOBALES	
<b>UNIDAD DE MEDIDA:</b>	INFORMES	<b>TIPO:</b>	DE GESTIÓN
<b>RESULTADO ESPERADO:</b>		CONOCER LA CANTIDAD DE INDEMNIZACIONES GLOBALES ATENDIDAS.	
<b>FORMULA CALCULO:</b>		NÚMERO DE INFORMES DE INDEMNIZACIONES GLOBALES.	
<b>INTERPRETACION:</b>		INFORMAR LA ATENCIÓN DE TRÁMITES DE INDEMNIZACIÓN GLOBAL.	
<b>DIMENSION DEL INDICADOR:</b>	CALIDAD	<b>SENTIDO:</b>	ASCENDENTE
<b>VALOR:</b>	ACUMULABLE	<b>FRECUENCIA MEDICION:</b>	TRIMESTRAL

**RESULTADO ANUAL DEL INDICADOR**

META ANUAL	MODIFICADO ANUAL	RESULTADO ANUAL	PORCENTAJE ALCANZADO	SEMÁFORO
12	12	12	100%	<b>VERDE</b>

**EVALUACIÓN CUALITATIVA**

Se cumplió al 100% con la programación anual comprometida.



**GOBIERNO DEL ESTADO DE SONORA**  
**FICHA TECNICA PARA SEGUIMIENTO Y EVALUACION DE INDICADORES DE**  
**PROYECTOS Y PROCESOS**

<b>NUMERO Y NOMBRE DEL PROGRAMA:</b>		17 - SISTEMA ESTATAL DE SEGURIDAD SOCIAL (ISSSTESON)	
<b>NOMBRE DEL PROCESO:</b>		PRESTACIONES ECONÓMICAS Y SOCIALES	
<b>CLAVE PROGRAMATICA:</b>		2111140TB922262690EX	
<b>UNIDAD RESPONSABLE:</b>	INSTITUTO DE SEGURIDAD Y SERVICIOS SOCIALES DE LOS TRABAJADORES DEL ESTADO	<b>UNIDAD EJECUTORA:</b>	SUBDIRECCIÓN DE PRESTACIONES ECONÓMICAS Y SOCIALES
<b>OBJETIVO DEL PROCESO:</b>		OTORGAR A LOS DERECHOHABIENTES LAS PRESTACIONES ECONÓMICAS Y SOCIALES CORRESPONDIENTES.	

**DATOS DEL INDICADOR**

<b>NOMBRE INDICADOR:</b>		NÓMINA DE INCAPACIDADES	
<b>UNIDAD DE MEDIDA:</b>	INFORMES	<b>TIPO:</b>	DE GESTIÓN
<b>RESULTADO ESPERADO:</b>		CONOCER LA CANTIDAD DE INCAPACIDADES PROPORCIONADAS Y SU SUBSIDIO.	
<b>FORMULA CALCULO:</b>		NÚMERO DE INFORMES DE NÓMINA DE INCAPACIDADES.	
<b>INTERPRETACION:</b>		INFORMAR MONTOS Y CANTIDADES DE INCAPACIDADES OTORGADAS.	
<b>DIMENSION DEL INDICADOR:</b>	EFICIENCIA	<b>SENTIDO:</b>	ASCENDENTE
<b>VALOR:</b>	ACUMULABLE	<b>FRECUENCIA MEDICION:</b>	TRIMESTRAL

**RESULTADO ANUAL DEL INDICADOR**

META ANUAL	MODIFICADO ANUAL	RESULTADO ANUAL	PORCENTAJE ALCANZADO	SEMÁFORO
12	12	12	100%	<b>VERDE</b>

**EVALUACIÓN CUALITATIVA**

Se cumplió al 100% con la programación anual comprometida.





**GOBIERNO DEL ESTADO DE SONORA**  
**FICHA TECNICA PARA SEGUIMIENTO Y EVALUACION DE INDICADORES DE**  
**PROYECTOS Y PROCESOS**

<b>NUMERO Y NOMBRE DEL PROGRAMA:</b>		17 - SISTEMA ESTATAL DE SEGURIDAD SOCIAL (ISSSTESON)	
<b>NOMBRE DEL PROCESO:</b>		PRESTACIONES ECONÓMICAS Y SOCIALES	
<b>CLAVE PROGRAMATICA:</b>		2111140TB922262690EX	
<b>UNIDAD RESPONSABLE:</b>	INSTITUTO DE SEGURIDAD Y SERVICIOS SOCIALES DE LOS TRABAJADORES DEL ESTADO	<b>UNIDAD EJECUTORA:</b>	SUBDIRECCIÓN DE PRESTACIONES ECONÓMICAS Y SOCIALES
<b>OBJETIVO DEL PROCESO:</b>		OTORGAR A LOS DERECHOHABIENTES LAS PRESTACIONES ECONÓMICAS Y SOCIALES CORRESPONDIENTES.	

**DATOS DEL INDICADOR**

<b>NOMBRE INDICADOR:</b>		INFORME DE AFILIACIÓN Y VIGENCIA DE DERECHOS	
<b>UNIDAD DE MEDIDA:</b>	INFORMES	<b>TIPO:</b>	DE GESTIÓN
<b>RESULTADO ESPERADO:</b>		INFORMAR LAS ACCIONES DE AFILIACIÓN Y VIGENCIA DE DERECHOS	
<b>FORMULA CALCULO:</b>		NÚMERO DE INFORMES DE AFILIACIÓN Y VIGENCIA DE DERECHOS	
<b>INTERPRETACION:</b>		INFORMAR LAS ACCIONES EMPRENDIDAS EN MATERIA DE AFILIACIÓN Y VIGENCIA DE DERECHOS.	
<b>DIMENSION DEL INDICADOR:</b>	EFICIENCIA	<b>SENTIDO:</b>	ASCENDENTE
<b>VALOR:</b>	ACUMULABLE	<b>FRECUENCIA MEDICION:</b>	TRIMESTRAL

**RESULTADO ANUAL DEL INDICADOR**

<b>META ANUAL</b>	<b>MODIFICADO ANUAL</b>	<b>RESULTADO ANUAL</b>	<b>PORCENTAJE ALCANZADO</b>	<b>SEMÁFORO</b>
12	12	12	100%	<b>VERDE</b>

**EVALUACIÓN CUALITATIVA**

Se cumplió al 100% con la programación anual comprometida.



**GOBIERNO DEL ESTADO DE SONORA**  
**FICHA TECNICA PARA SEGUIMIENTO Y EVALUACION DE INDICADORES DE**  
**PROYECTOS Y PROCESOS**

<b>NUMERO Y NOMBRE DEL PROGRAMA:</b>		17 - SISTEMA ESTATAL DE SEGURIDAD SOCIAL (ISSSTESON)	
<b>NOMBRE DEL PROCESO:</b>		ATENCIÓN A LA SALUD	
<b>CLAVE PROGRAMATICA:</b>		2111140TB912262690MJ	
<b>UNIDAD RESPONSABLE:</b>	INSTITUTO DE SEGURIDAD Y SERVICIOS SOCIALES DE LOS TRABAJADORES DEL ESTADO	<b>UNIDAD EJECUTORA:</b>	SUBDIRECCIÓN DE SERVICIOS MÉDICOS
<b>OBJETIVO DEL PROCESO:</b>		BRINDAR LA ATENCIÓN MÉDICA A LOS DERECHOHABIENTES QUE LO SOLICITEN.	
<b>DATOS DEL INDICADOR</b>			
<b>NOMBRE INDICADOR:</b>		INFORMES DE ATENCIÓN BRINDADA EN EL PRIMER NIVEL	
<b>UNIDAD DE MEDIDA:</b>	INFORME	<b>TIPO:</b>	DE GESTIÓN
<b>RESULTADO ESPERADO:</b>		CONOCER LAS ACTIVIDADES REALIZADAS EN LA ATENCIÓN DEL PRIMER NIVEL.	
<b>FORMULA CALCULO:</b>		NÚMERO DE INFORMES EMITIDOS	
<b>INTERPRETACION:</b>		BRINDAR LA ATENCIÓN MÉDICA DE PRIMER NIVEL.	
<b>DIMENSION DEL INDICADOR:</b>	IMPACTO	<b>SENTIDO:</b>	ASCENDENTE
<b>VALOR:</b>	ACUMULABLE	<b>FRECUENCIA MEDICION:</b>	TRIMESTRAL

**RESULTADO ANUAL DEL INDICADOR**

META ANUAL	MODIFICADO ANUAL	RESULTADO ANUAL	PORCENTAJE ALCANZADO	SEMÁFORO
84	84	84	100%	VERDE

**EVALUACIÓN CUALITATIVA**

Se cumplió al 100% con la programación anual comprometida.



**GOBIERNO DEL ESTADO DE SONORA**  
**FICHA TECNICA PARA SEGUIMIENTO Y EVALUACION DE INDICADORES DE**  
**PROYECTOS Y PROCESOS**

<b>NUMERO Y NOMBRE DEL PROGRAMA:</b>		17 - SISTEMA ESTATAL DE SEGURIDAD SOCIAL (ISSSTESON)	
<b>NOMBRE DEL PROCESO:</b>		ATENCIÓN A LA SALUD	
<b>CLAVE PROGRAMATICA:</b>		2111140TB912262690MJ	
<b>UNIDAD RESPONSABLE:</b>	INSTITUTO DE SEGURIDAD Y SERVICIOS SOCIALES DE LOS TRABAJADORES DEL ESTADO	<b>UNIDAD EJECUTORA:</b>	SUBDIRECCIÓN DE SERVICIOS MÉDICOS
<b>OBJETIVO DEL PROCESO:</b>		BRINDAR LA ATENCIÓN MÉDICA A LOS DERECHOHABIENTES QUE LO SOLICITEN.	
<b>DATOS DEL INDICADOR</b>			
<b>NOMBRE INDICADOR:</b>		INFORMES DE ATENCIÓN BRINDADA EN EL SEGUNDO NIVEL.	
<b>UNIDAD DE MEDIDA:</b>	INFORME	<b>TIPO:</b>	DE GESTIÓN
<b>RESULTADO ESPERADO:</b>		CONOCER LAS ACCIONES PROPORCIONADAS EN LA ATENCIÓN MÉDICA DE SEGUNDO NIVEL.	
<b>FORMULA CALCULO:</b>		NÚMERO DE INFORMES DE LA ATENCIÓN PROPORCIONADA EN EL SEGUNDO NIVEL.	
<b>INTERPRETACION:</b>		BRINDAR LA ATENCIÓN MÉDICA DEL SEGUNDO NIVEL.	
<b>DIMENSION DEL INDICADOR:</b>	IMPACTO	<b>SENTIDO:</b>	ASCENDENTE
<b>VALOR:</b>	ACUMULABLE	<b>FRECUENCIA MEDICION:</b>	TRIMESTRAL

**RESULTADO ANUAL DEL INDICADOR**

META ANUAL	MODIFICADO ANUAL	RESULTADO ANUAL	PORCENTAJE ALCANZADO	SEMÁFORO
48	48	48	100%	VERDE

**EVALUACIÓN CUALITATIVA**

Se cumplió al 100% con la programación anual comprometida.



**GOBIERNO DEL ESTADO DE SONORA**  
**FICHA TECNICA PARA SEGUIMIENTO Y EVALUACION DE INDICADORES DE**  
**PROYECTOS Y PROCESOS**

<b>NUMERO Y NOMBRE DEL PROGRAMA:</b>		17 - SISTEMA ESTATAL DE SEGURIDAD SOCIAL (ISSSTESON)	
<b>NOMBRE DEL PROCESO:</b>		ATENCIÓN A LA SALUD	
<b>CLAVE PROGRAMATICA:</b>		2111140TB912262690MJ	
<b>UNIDAD RESPONSABLE:</b>	INSTITUTO DE SEGURIDAD Y SERVICIOS SOCIALES DE LOS TRABAJADORES DEL ESTADO	<b>UNIDAD EJECUTORA:</b>	SUBDIRECCIÓN DE SERVICIOS MÉDICOS
<b>OBJETIVO DEL PROCESO:</b>		BRINDAR LA ATENCIÓN MÉDICA A LOS DERECHOHABIENTES QUE LO SOLICITEN.	
<b>DATOS DEL INDICADOR</b>			
<b>NOMBRE INDICADOR:</b>		ACTIVIDADES DE INFORMACIÓN A LA SALUD.	
<b>UNIDAD DE MEDIDA:</b>	INFORMES	<b>TIPO:</b>	DE GESTIÓN
<b>RESULTADO ESPERADO:</b>		INFORMAR LAS ACTIVIDADES DE INFORMACIÓN A LA SALUD REALIZADAS.	
<b>FORMULA CALCULO:</b>		NÚMERO DE INFORMES EMITIDOS	
<b>INTERPRETACION:</b>		CONOCER LAS ACTIVIDADES EMPRENDIDAS.	
<b>DIMENSION DEL INDICADOR:</b>	EFICIENCIA	<b>SENTIDO:</b>	ASCENDENTE
<b>VALOR:</b>	ACUMULABLE	<b>FRECUENCIA MEDICION:</b>	TRIMESTRAL

**RESULTADO ANUAL DEL INDICADOR**

META ANUAL	MODIFICADO ANUAL	RESULTADO ANUAL	PORCENTAJE ALCANZADO	SEMÁFORO
12	12	9	75%	<b>AMARILLO</b>

**EVALUACIÓN CUALITATIVA**

No se cumplió al 100% con la meta comprometida, dado que no se recibió informes acerca de esta meta por parte del Departamento de Información a la Salud.



**GOBIERNO DEL ESTADO DE SONORA**  
**FICHA TECNICA PARA SEGUIMIENTO Y EVALUACION DE INDICADORES DE**  
**PROYECTOS Y PROCESOS**

<b>NUMERO Y NOMBRE DEL PROGRAMA:</b>		17 - SISTEMA ESTATAL DE SEGURIDAD SOCIAL (ISSSTESON)	
<b>NOMBRE DEL PROCESO:</b>		ATENCIÓN A LA SALUD	
<b>CLAVE PROGRAMATICA:</b>		2111140TB912262690MJ	
<b>UNIDAD RESPONSABLE:</b>	INSTITUTO DE SEGURIDAD Y SERVICIOS SOCIALES DE LOS TRABAJADORES DEL ESTADO	<b>UNIDAD EJECUTORA:</b>	SUBDIRECCIÓN DE SERVICIOS MÉDICOS
<b>OBJETIVO DEL PROCESO:</b>		BRINDAR LA ATENCIÓN MÉDICA A LOS DERECHOHABIENTES QUE LO SOLICITEN.	
<b>DATOS DEL INDICADOR</b>			
<b>NOMBRE INDICADOR:</b>		PROGRAMA "CONTROL DE NIÑO SANO"	
<b>UNIDAD DE MEDIDA:</b>	INFORMES	<b>TIPO:</b>	PROGRAMÁTICO
<b>RESULTADO ESPERADO:</b>		INFORMAR LOS AVANCES DEL PROGRAMA "CONTROL DE NIÑO SANO"	
<b>FORMULA CALCULO:</b>		NÚMERO DE INFORMES DEL PROGRAMA	
<b>INTERPRETACION:</b>		IMPLEMENTACIÓN DE ACTIVIDADES DEL PROGRAMA	
<b>DIMENSION DEL INDICADOR:</b>	EFICIENCIA	<b>SENTIDO:</b>	ASCENDENTE
<b>VALOR:</b>	ACUMULABLE	<b>FRECUENCIA MEDICION:</b>	TRIMESTRAL

<b>RESULTADO ANUAL DEL INDICADOR</b>				
<b>META ANUAL</b>	<b>MODIFICADO ANUAL</b>	<b>RESULTADO ANUAL</b>	<b>PORCENTAJE ALCANZADO</b>	<b>SEMÁFORO</b>
0	0	0	No aplica	<b>VERDE</b>
<b>EVALUACIÓN CUALITATIVA</b>				
No se cumplió con la meta por falta de presupuesto, es por ello que se solicitó su baja.				



**GOBIERNO DEL ESTADO DE SONORA**  
**FICHA TECNICA PARA SEGUIMIENTO Y EVALUACION DE INDICADORES DE**  
**PROYECTOS Y PROCESOS**

<b>NUMERO Y NOMBRE DEL PROGRAMA:</b>		17 - SISTEMA ESTATAL DE SEGURIDAD SOCIAL (ISSSTESON)	
<b>NOMBRE DEL PROCESO:</b>		ATENCIÓN A LA SALUD	
<b>CLAVE PROGRAMATICA:</b>		2111140TB912262690MJ	
<b>UNIDAD RESPONSABLE:</b>	INSTITUTO DE SEGURIDAD Y SERVICIOS SOCIALES DE LOS TRABAJADORES DEL ESTADO	<b>UNIDAD EJECUTORA:</b>	SUBDIRECCIÓN DE SERVICIOS MÉDICOS
<b>OBJETIVO DEL PROCESO:</b>		BRINDAR LA ATENCIÓN MÉDICA A LOS DERECHOHABIENTES QUE LO SOLICITEN.	
<b>DATOS DEL INDICADOR</b>			
<b>NOMBRE INDICADOR:</b>		INFORME DE LA SUPERVISIÓN DEL PRIMER NIVEL DE ATENCIÓN MÉDICA	
<b>UNIDAD DE MEDIDA:</b>	INFORME	<b>TIPO:</b>	DE GESTIÓN
<b>RESULTADO ESPERADO:</b>		CONOCER LAS ACTIVIDADES DE SUPERVISIÓN REALIZADAS A LAS UNIDADES DE PRIMER NIVEL DEL INSTITUTO.	
<b>FORMULA CALCULO:</b>		NÚMERO DE INFORMES DE SUPERVISIÓN	
<b>INTERPRETACION:</b>		INFORMES REALIZADOS DE SUPERVISIÓN DE LA UNIDADES DE PRIMER NIVEL.	
<b>DIMENSION DEL INDICADOR:</b>	EFICIENCIA	<b>SENTIDO:</b>	ASCENDENTE
<b>VALOR:</b>	ACUMULABLE	<b>FRECUENCIA MEDICION:</b>	TRIMESTRAL

<b>RESULTADO ANUAL DEL INDICADOR</b>				
<b>META ANUAL</b>	<b>MODIFICADO ANUAL</b>	<b>RESULTADO ANUAL</b>	<b>PORCENTAJE ALCANZADO</b>	<b>SEMÁFORO</b>
12	12	12	100%	<b>VERDE</b>

**EVALUACIÓN CUALITATIVA**

Se cumplió al 100% con la programación anual comprometida.



**GOBIERNO DEL ESTADO DE SONORA**  
**FICHA TECNICA PARA SEGUIMIENTO Y EVALUACION DE INDICADORES DE**  
**PROYECTOS Y PROCESOS**

<b>NUMERO Y NOMBRE DEL PROGRAMA:</b>		17 - SISTEMA ESTATAL DE SEGURIDAD SOCIAL (ISSSTESON)	
<b>NOMBRE DEL PROCESO:</b>		ATENCIÓN A LA SALUD	
<b>CLAVE PROGRAMATICA:</b>		2111140TB912262690MJ	
<b>UNIDAD RESPONSABLE:</b>	INSTITUTO DE SEGURIDAD Y SERVICIOS SOCIALES DE LOS TRABAJADORES DEL ESTADO	<b>UNIDAD EJECUTORA:</b>	SUBDIRECCIÓN DE SERVICIOS MÉDICOS
<b>OBJETIVO DEL PROCESO:</b>		BRINDAR LA ATENCIÓN MÉDICA A LOS DERECHOHABIENTES QUE LO SOLICITEN.	
<b>DATOS DEL INDICADOR</b>			
<b>NOMBRE INDICADOR:</b>		INFORME DE ACTIVIDADES PRIORITARIAS DE LA SUBDIRECCIÓN DE SERVICIOS MÉDICOS	
<b>UNIDAD DE MEDIDA:</b>	INFORME	<b>TIPO:</b>	DE GESTIÓN
<b>RESULTADO ESPERADO:</b>		CONOCER LAS ACCIONES EMPRENDIDAS PARA PROPORCIONAR EL SERVICIO MÉDICO INSTITUCIONAL.	
<b>FORMULA CALCULO:</b>		NÚMERO DE INFORMES REALIZADOS	
<b>INTERPRETACION:</b>		CANTIDAD DE INFORMES REALIZADOS QUE INDICAN LAS ACCIONES TOMADAS PARA LA PRESTACIÓN DEL SERVICIO MÉDICO.	
<b>DIMENSION DEL INDICADOR:</b>	EFICIENCIA	<b>SENTIDO:</b>	ASCENDENTE
<b>VALOR:</b>	ACUMULABLE	<b>FRECUENCIA MEDICION:</b>	TRIMESTRAL

<b>RESULTADO ANUAL DEL INDICADOR</b>				
<b>META ANUAL</b>	<b>MODIFICADO ANUAL</b>	<b>RESULTADO ANUAL</b>	<b>PORCENTAJE ALCANZADO</b>	<b>SEMÁFORO</b>
12	12	12	100%	<b>VERDE</b>

**EVALUACIÓN CUALITATIVA**

Se cumplió al 100% con la programación anual comprometida.



**GOBIERNO DEL ESTADO DE SONORA**  
**FICHA TECNICA PARA SEGUIMIENTO Y EVALUACION DE INDICADORES DE**  
**PROYECTOS Y PROCESOS**

<b>NUMERO Y NOMBRE DEL PROGRAMA:</b>		17 - SISTEMA ESTATAL DE SEGURIDAD SOCIAL (ISSSTESON)	
<b>NOMBRE DEL PROCESO:</b>		ATENCIÓN A LA SALUD	
<b>CLAVE PROGRAMATICA:</b>		2111140TB912262690MJ	
<b>UNIDAD RESPONSABLE:</b>	INSTITUTO DE SEGURIDAD Y SERVICIOS SOCIALES DE LOS TRABAJADORES DEL ESTADO	<b>UNIDAD EJECUTORA:</b>	SUBDIRECCIÓN DE SERVICIOS MÉDICOS
<b>OBJETIVO DEL PROCESO:</b>		BRINDAR LA ATENCIÓN MÉDICA A LOS DERECHOHABIENTES QUE LO SOLICITEN.	
<b>DATOS DEL INDICADOR</b>			
<b>NOMBRE INDICADOR:</b>		PROGRAMA DE LA MUJER	
<b>UNIDAD DE MEDIDA:</b>	INFORMES	<b>TIPO:</b>	PROGRAMÁTICO
<b>RESULTADO ESPERADO:</b>		DESARROLLO DEL PROGRAMA DE LA MUJER PARA SU SEGUIMIENTO PREVENTIVO	
<b>FORMULA CALCULO:</b>		NÚMERO DE INFORMES SOBRE EL PROGRAMA	
<b>INTERPRETACION:</b>		CONOCER EL CUMPLIMIENTO DEL PROGRAMA Y SUS ETAPAS	
<b>DIMENSION DEL INDICADOR:</b>	EFICIENCIA	<b>SENTIDO:</b>	ASCENDENTE
<b>VALOR:</b>	ACUMULABLE	<b>FRECUENCIA MEDICION:</b>	TRIMESTRAL

<b>RESULTADO ANUAL DEL INDICADOR</b>				
<b>META ANUAL</b>	<b>MODIFICADO ANUAL</b>	<b>RESULTADO ANUAL</b>	<b>PORCENTAJE ALCANZADO</b>	<b>SEMÁFORO</b>
0	0	0	No aplica	<b>VERDE</b>
<b>EVALUACIÓN CUALITATIVA</b>				
No se cumplió con la meta por falta de presupuesto, es por ello que se solicitó su baja.				





**GOBIERNO DEL ESTADO DE SONORA**  
**FICHA TECNICA PARA SEGUIMIENTO Y EVALUACION DE INDICADORES DE**  
**PROYECTOS Y PROCESOS**

<b>NUMERO Y NOMBRE DEL PROGRAMA:</b>		17 - SISTEMA ESTATAL DE SEGURIDAD SOCIAL (ISSSTESON)	
<b>NOMBRE DEL PROCESO:</b>		ATENCIÓN A LA SALUD	
<b>CLAVE PROGRAMATICA:</b>		2111140TB912262690MJ	
<b>UNIDAD RESPONSABLE:</b>	INSTITUTO DE SEGURIDAD Y SERVICIOS SOCIALES DE LOS TRABAJADORES DEL ESTADO	<b>UNIDAD EJECUTORA:</b>	SUBDIRECCIÓN DE SERVICIOS MÉDICOS
<b>OBJETIVO DEL PROCESO:</b>		BRINDAR LA ATENCIÓN MÉDICA A LOS DERECHOHABIENTES QUE LO SOLICITEN.	
<b>DATOS DEL INDICADOR</b>			
<b>NOMBRE INDICADOR:</b>		CLÍNICA DE ASMA E INHALOTERAPIA	
<b>UNIDAD DE MEDIDA:</b>	INFORMES	<b>TIPO:</b>	PROGRAMÁTICO
<b>RESULTADO ESPERADO:</b>		CONOCER LAS ETAPAS DE IMPLEMENTACIÓN DE LA CLÍNICA DE ASMA E INHALOTERAPIA	
<b>FORMULA CALCULO:</b>		NÚMERO DE INFORMES DE IMPLEMENTACIÓN DEL PROGRAMA	
<b>INTERPRETACION:</b>		INFORMAR LAS ACCIONES LLEVADAS A CABO EN EL PROGRAMA.	
<b>DIMENSION DEL INDICADOR:</b>	EFICIENCIA	<b>SENTIDO:</b>	ASCENDENTE
<b>VALOR:</b>	ACUMULABLE	<b>FRECUENCIA MEDICION:</b>	TRIMESTRAL

**RESULTADO ANUAL DEL INDICADOR**

META ANUAL	MODIFICADO ANUAL	RESULTADO ANUAL	PORCENTAJE ALCANZADO	SEMÁFORO
0	0	0	No aplica	<b>VERDE</b>

**EVALUACIÓN CUALITATIVA**

No se cumplió con la meta por falta de presupuesto, es por ello que se solicitó su baja.



**GOBIERNO DEL ESTADO DE SONORA**  
**FICHA TECNICA PARA SEGUIMIENTO Y EVALUACION DE INDICADORES DE**  
**PROYECTOS Y PROCESOS**

<b>NUMERO Y NOMBRE DEL PROGRAMA:</b>		17 - SISTEMA ESTATAL DE SEGURIDAD SOCIAL (ISSSTESON)	
<b>NOMBRE DEL PROCESO:</b>		ATENCIÓN A LA SALUD	
<b>CLAVE PROGRAMATICA:</b>		2111140TB912262690MJ	
<b>UNIDAD RESPONSABLE:</b>	INSTITUTO DE SEGURIDAD Y SERVICIOS SOCIALES DE LOS TRABAJADORES DEL ESTADO	<b>UNIDAD EJECUTORA:</b>	SUBDIRECCIÓN DE SERVICIOS MÉDICOS
<b>OBJETIVO DEL PROCESO:</b>		BRINDAR LA ATENCIÓN MÉDICA A LOS DERECHOHABIENTES QUE LO SOLICITEN.	
<b>DATOS DEL INDICADOR</b>			
<b>NOMBRE INDICADOR:</b>		INFORMES DEL PROGRAMA DE GERIATRÍA.	
<b>UNIDAD DE MEDIDA:</b>	INFORMES	<b>TIPO:</b>	PROGRAMÁTICO
<b>RESULTADO ESPERADO:</b>		CONOCER EL AVANCE DE LA IMPLEMENTACIÓN DEL PROGRAMA DE GERIATRÍA.	
<b>FORMULA CALCULO:</b>		NÚMERO DE INFORMES DE LA IMPLEMENTACIÓN DEL PROGRAMA DE GERIATRÍA.	
<b>INTERPRETACION:</b>		INFORMAR LAS ACCIONES EMPRENDIDAS DEL PROGRAMA.	
<b>DIMENSION DEL INDICADOR:</b>	EFICIENCIA	<b>SENTIDO:</b>	ASCENDENTE
<b>VALOR:</b>	ACUMULABLE	<b>FRECUENCIA MEDICION:</b>	TRIMESTRAL

**RESULTADO ANUAL DEL INDICADOR**

META ANUAL	MODIFICADO ANUAL	RESULTADO ANUAL	PORCENTAJE ALCANZADO	SEMÁFORO
0	0	0	No aplica	<b>VERDE</b>

**EVALUACIÓN CUALITATIVA**

No se cumplió con la meta por falta de presupuesto, es por ello que se solicitó su baja.



**GOBIERNO DEL ESTADO DE SONORA**  
**FICHA TECNICA PARA SEGUIMIENTO Y EVALUACION DE INDICADORES DE**  
**PROYECTOS Y PROCESOS**

<b>NUMERO Y NOMBRE DEL PROGRAMA:</b>		17 - SISTEMA ESTATAL DE SEGURIDAD SOCIAL (ISSSTESON)	
<b>NOMBRE DEL PROCESO:</b>		ATENCIÓN A LA SALUD	
<b>CLAVE PROGRAMATICA:</b>		2111140TB912262690MJ	
<b>UNIDAD RESPONSABLE:</b>	INSTITUTO DE SEGURIDAD Y SERVICIOS SOCIALES DE LOS TRABAJADORES DEL ESTADO	<b>UNIDAD EJECUTORA:</b>	SUBDIRECCIÓN DE SERVICIOS MÉDICOS
<b>OBJETIVO DEL PROCESO:</b>		BRINDAR LA ATENCIÓN MÉDICA A LOS DERECHOHABIENTES QUE LO SOLICITEN.	
<b>DATOS DEL INDICADOR</b>			
<b>NOMBRE INDICADOR:</b>		TRÁMITES ADMINISTRATIVOS EN EL CIAS CENTRO.	
<b>UNIDAD DE MEDIDA:</b>	INFORMES	<b>TIPO:</b>	DE GESTIÓN
<b>RESULTADO ESPERADO:</b>		INFORMAR LAS ACCIONES TOMADAS DE MEJORA PARA LOS TRÁMITES ADMINISTRATIVOS.	
<b>FORMULA CALCULO:</b>		NÚMERO DE INFORMES DE MEJORA EN LOS TRÁMITES	
<b>INTERPRETACION:</b>		CONOCER LAS ACTIVIDADES EMPRENDIDAS EN CUESTIÓN DE TRÁMITES ADMINISTRATIVOS.	
<b>DIMENSION DEL INDICADOR:</b>	EFICIENCIA	<b>SENTIDO:</b>	ASCENDENTE
<b>VALOR:</b>	ACUMULABLE	<b>FRECUENCIA MEDICION:</b>	TRIMESTRAL

**RESULTADO ANUAL DEL INDICADOR**

META ANUAL	MODIFICADO ANUAL	RESULTADO ANUAL	PORCENTAJE ALCANZADO	SEMÁFORO
12	12	12	100%	<b>VERDE</b>

**EVALUACIÓN CUALITATIVA**

Se cumplió al 100% con la programación anual comprometida.



**GOBIERNO DEL ESTADO DE SONORA**  
**FICHA TECNICA PARA SEGUIMIENTO Y EVALUACION DE INDICADORES DE**  
**PROYECTOS Y PROCESOS**

<b>NUMERO Y NOMBRE DEL PROGRAMA:</b>		17 - SISTEMA ESTATAL DE SEGURIDAD SOCIAL (ISSSTESON)	
<b>NOMBRE DEL PROCESO:</b>		ATENCIÓN A LA SALUD	
<b>CLAVE PROGRAMATICA:</b>		2111140TB912262690MJ	
<b>UNIDAD RESPONSABLE:</b>	INSTITUTO DE SEGURIDAD Y SERVICIOS SOCIALES DE LOS TRABAJADORES DEL ESTADO	<b>UNIDAD EJECUTORA:</b>	SUBDIRECCIÓN DE SERVICIOS MÉDICOS
<b>OBJETIVO DEL PROCESO:</b>		BRINDAR LA ATENCIÓN MÉDICA A LOS DERECHOHABIENTES QUE LO SOLICITEN.	
<b>DATOS DEL INDICADOR</b>			
<b>NOMBRE INDICADOR:</b>		ATENCIÓN A SOLICITUDES DEL SISMP	
<b>UNIDAD DE MEDIDA:</b>	INFORMES	<b>TIPO:</b>	DE GESTIÓN
<b>RESULTADO ESPERADO:</b>		ATENDER EN UN PROMEDIO DE TIEMPO LAS SOLICITUDES PARA EL SISTEMA INTEGRAL DE SERVICIO MÉDICO A PADRES.	
<b>FORMULA CALCULO:</b>		NÚMERO DE INFORMES DE ATENCIÓN A SOLICITUDES	
<b>INTERPRETACION:</b>		CONOCER EL TIEMPO PROMEDIO DE RESPUESTA	
<b>DIMENSION DEL INDICADOR:</b>	EFICIENCIA	<b>SENTIDO:</b>	ASCENDENTE
<b>VALOR:</b>	ACUMULABLE	<b>FRECUENCIA MEDICION:</b>	TRIMESTRAL

**RESULTADO ANUAL DEL INDICADOR**

META ANUAL	MODIFICADO ANUAL	RESULTADO ANUAL	PORCENTAJE ALCANZADO	SEMÁFORO
12	12	12	100%	<b>VERDE</b>

**EVALUACIÓN CUALITATIVA**

Se cumplió al 100% con la programación anual comprometida.



**GOBIERNO DEL ESTADO DE SONORA**  
**FICHA TECNICA PARA SEGUIMIENTO Y EVALUACION DE INDICADORES DE**  
**PROYECTOS Y PROCESOS**

<b>NUMERO Y NOMBRE DEL PROGRAMA:</b>		17 - SISTEMA ESTATAL DE SEGURIDAD SOCIAL (ISSSTESON)	
<b>NOMBRE DEL PROCESO:</b>		ATENCIÓN A LA SALUD	
<b>CLAVE PROGRAMATICA:</b>		2111140TB912262690MJ	
<b>UNIDAD RESPONSABLE:</b>	INSTITUTO DE SEGURIDAD Y SERVICIOS SOCIALES DE LOS TRABAJADORES DEL ESTADO	<b>UNIDAD EJECUTORA:</b>	SUBDIRECCIÓN DE SERVICIOS MÉDICOS
<b>OBJETIVO DEL PROCESO:</b>		BRINDAR LA ATENCIÓN MÉDICA A LOS DERECHOHABIENTES QUE LO SOLICITEN.	
<b>DATOS DEL INDICADOR</b>			
<b>NOMBRE INDICADOR:</b>		CONSTANCIAS MÉDICAS	
<b>UNIDAD DE MEDIDA:</b>	INFORMES	<b>TIPO:</b>	DE GESTIÓN
<b>RESULTADO ESPERADO:</b>		CONOCER LA CANTIDAD DE CONSTANCIAS MÉDICAS EMITIDAS	
<b>FORMULA CALCULO:</b>		NÚMERO DE INFORMES DE CONSTANCIAS MÉDICAS	
<b>INTERPRETACION:</b>		INFORMAR LA CANTIDAD DE CONSTANCIAS MÉDICAS EMITIDAS EN SALUD OCUPACIONAL.	
<b>DIMENSION DEL INDICADOR:</b>	EFICIENCIA	<b>SENTIDO:</b>	ASCENDENTE
<b>VALOR:</b>	ACUMULABLE	<b>FRECUENCIA MEDICION:</b>	TRIMESTRAL

**RESULTADO ANUAL DEL INDICADOR**

META ANUAL	MODIFICADO ANUAL	RESULTADO ANUAL	PORCENTAJE ALCANZADO	SEMÁFORO
12	12	12	100%	<b>VERDE</b>

**EVALUACIÓN CUALITATIVA**

Se cumplió al 100% con la programación anual comprometida.



**GOBIERNO DEL ESTADO DE SONORA**  
**FICHA TECNICA PARA SEGUIMIENTO Y EVALUACION DE INDICADORES DE**  
**PROYECTOS Y PROCESOS**

<b>NUMERO Y NOMBRE DEL PROGRAMA:</b>		17 - SISTEMA ESTATAL DE SEGURIDAD SOCIAL (ISSSTESON)	
<b>NOMBRE DEL PROCESO:</b>		ATENCIÓN A LA SALUD	
<b>CLAVE PROGRAMATICA:</b>		2111140TB912262690MJ	
<b>UNIDAD RESPONSABLE:</b>	INSTITUTO DE SEGURIDAD Y SERVICIOS SOCIALES DE LOS TRABAJADORES DEL ESTADO	<b>UNIDAD EJECUTORA:</b>	SUBDIRECCIÓN DE SERVICIOS MÉDICOS
<b>OBJETIVO DEL PROCESO:</b>		BRINDAR LA ATENCIÓN MÉDICA A LOS DERECHOHABIENTES QUE LO SOLICITEN.	
<b>DATOS DEL INDICADOR</b>			
<b>NOMBRE INDICADOR:</b>		REPORTE DE AMPLIACIÓN DEL SERVICIO MÉDICO	
<b>UNIDAD DE MEDIDA:</b>	INFORMES	<b>TIPO:</b>	DE GESTIÓN
<b>RESULTADO ESPERADO:</b>		INFORMAR LAS AMPLIACIONES DEL SERVICIO MÉDICO.	
<b>FORMULA CALCULO:</b>		NÚMERO DE INFORMES DE LA AMPLIACIÓN DEL SERVICIO MÉDICO	
<b>INTERPRETACION:</b>		CONOCER LA CANTIDAD Y LA POBLACIÓN A LA QUE SE AMPLIÓ EL SERVICIO MÉDICO EN SALUD OCUPACIONAL.	
<b>DIMENSION DEL INDICADOR:</b>	IMPACTO	<b>SENTIDO:</b>	ASCENDENTE
<b>VALOR:</b>	ACUMULABLE	<b>FRECUENCIA MEDICION:</b>	TRIMESTRAL

**RESULTADO ANUAL DEL INDICADOR**

META ANUAL	MODIFICADO ANUAL	RESULTADO ANUAL	PORCENTAJE ALCANZADO	SEMÁFORO
4	4	4	100%	<b>VERDE</b>

**EVALUACIÓN CUALITATIVA**

Se cumplió al 100% con la programación anual comprometida.



**GOBIERNO DEL ESTADO DE SONORA**  
**FICHA TECNICA PARA SEGUIMIENTO Y EVALUACION DE INDICADORES DE**  
**PROYECTOS Y PROCESOS**

<b>NUMERO Y NOMBRE DEL PROGRAMA:</b>		17 - SISTEMA ESTATAL DE SEGURIDAD SOCIAL (ISSSTESON)	
<b>NOMBRE DEL PROCESO:</b>		ATENCIÓN A LA SALUD	
<b>CLAVE PROGRAMATICA:</b>		2111140TB912262690MJ	
<b>UNIDAD RESPONSABLE:</b>	INSTITUTO DE SEGURIDAD Y SERVICIOS SOCIALES DE LOS TRABAJADORES DEL ESTADO	<b>UNIDAD EJECUTORA:</b>	SUBDIRECCIÓN DE SERVICIOS MÉDICOS
<b>OBJETIVO DEL PROCESO:</b>		BRINDAR LA ATENCIÓN MÉDICA A LOS DERECHOHABIENTES QUE LO SOLICITEN.	
<b>DATOS DEL INDICADOR</b>			
<b>NOMBRE INDICADOR:</b>		REPORTE DE DICTÁMENES	
<b>UNIDAD DE MEDIDA:</b>	INFORMES	<b>TIPO:</b>	DE GESTIÓN
<b>RESULTADO ESPERADO:</b>		INFORMAR EL NÚMERO DE DICTÁMENES EMITIDOS.	
<b>FORMULA CALCULO:</b>		NÚMERO DE INFORMES DE DICTÁMENES EMITIDOS	
<b>INTERPRETACION:</b>		CONOCER LA CANTIDAD DE DICTÁMENES ENTREGADOS EN SALUD OCUPACIONAL	
<b>DIMENSION DEL INDICADOR:</b>	EFICIENCIA	<b>SENTIDO:</b>	ASCENDENTE
<b>VALOR:</b>	ACUMULABLE	<b>FRECUENCIA MEDICION:</b>	TRIMESTRAL

**RESULTADO ANUAL DEL INDICADOR**

META ANUAL	MODIFICADO ANUAL	RESULTADO ANUAL	PORCENTAJE ALCANZADO	SEMÁFORO
12	12	12	100%	<b>VERDE</b>

**EVALUACIÓN CUALITATIVA**

Se cumplió al 100% con la programación anual comprometida.



**GOBIERNO DEL ESTADO DE SONORA**  
**FICHA TECNICA PARA SEGUIMIENTO Y EVALUACION DE INDICADORES DE**  
**PROYECTOS Y PROCESOS**

<b>NUMERO Y NOMBRE DEL PROGRAMA:</b>		17 - SISTEMA ESTATAL DE SEGURIDAD SOCIAL (ISSSTESON)	
<b>NOMBRE DEL PROCESO:</b>		ATENCIÓN A LA SALUD	
<b>CLAVE PROGRAMATICA:</b>		2111140TB912262690MJ	
<b>UNIDAD RESPONSABLE:</b>	INSTITUTO DE SEGURIDAD Y SERVICIOS SOCIALES DE LOS TRABAJADORES DEL ESTADO	<b>UNIDAD EJECUTORA:</b>	SUBDIRECCIÓN DE SERVICIOS MÉDICOS
<b>OBJETIVO DEL PROCESO:</b>		BRINDAR LA ATENCIÓN MÉDICA A LOS DERECHOHABIENTES QUE LO SOLICITEN.	
<b>DATOS DEL INDICADOR</b>			
<b>NOMBRE INDICADOR:</b>		ACCIDENTES DE TRABAJO	
<b>UNIDAD DE MEDIDA:</b>	INFORMES	<b>TIPO:</b>	DE GESTIÓN
<b>RESULTADO ESPERADO:</b>		INFORMAR EL NÚMERO DE ACCIDENTES DE TRABAJO REGISTRADOS	
<b>FORMULA CALCULO:</b>		NÚMERO DE INFORMES DE ACCIDENTES DE TRABAJO	
<b>INTERPRETACION:</b>		CONOCER LA CANTIDAD DE ACCIDENTES DE TRABAJO REGISTRADOS.	
<b>DIMENSION DEL INDICADOR:</b>	EFICIENCIA	<b>SENTIDO:</b>	ASCENDENTE
<b>VALOR:</b>	ACUMULABLE	<b>FRECUENCIA MEDICION:</b>	TRIMESTRAL

**RESULTADO ANUAL DEL INDICADOR**

META ANUAL	MODIFICADO ANUAL	RESULTADO ANUAL	PORCENTAJE ALCANZADO	SEMÁFORO
12	12	12	100%	<b>VERDE</b>

**EVALUACIÓN CUALITATIVA**

Se cumplió al 100% con la programación anual comprometida.





**GOBIERNO DEL ESTADO DE SONORA**  
**FICHA TECNICA PARA SEGUIMIENTO Y EVALUACION DE INDICADORES DE**  
**PROYECTOS Y PROCESOS**

<b>NUMERO Y NOMBRE DEL PROGRAMA:</b>		17 - SISTEMA ESTATAL DE SEGURIDAD SOCIAL (ISSSTESON)	
<b>NOMBRE DEL PROCESO:</b>		ATENCIÓN A LA SALUD	
<b>CLAVE PROGRAMATICA:</b>		2111140TB912262690MJ	
<b>UNIDAD RESPONSABLE:</b>	INSTITUTO DE SEGURIDAD Y SERVICIOS SOCIALES DE LOS TRABAJADORES DEL ESTADO	<b>UNIDAD EJECUTORA:</b>	SUBDIRECCIÓN DE SERVICIOS MÉDICOS
<b>OBJETIVO DEL PROCESO:</b>		BRINDAR LA ATENCIÓN MÉDICA A LOS DERECHOHABIENTES QUE LO SOLICITEN.	
<b>DATOS DEL INDICADOR</b>			
<b>NOMBRE INDICADOR:</b>		COLABORACIÓN DE COORDINACIONES MÉDICAS EN EL ESTADO	
<b>UNIDAD DE MEDIDA:</b>	INFORMES	<b>TIPO:</b>	DE GESTIÓN
<b>RESULTADO ESPERADO:</b>		CONOCER LAS ACCIONES DE COORDINACIÓN CON LAS LOCALIDADES	
<b>FORMULA CALCULO:</b>		NÚMERO DE INFORMES DE LAS ACCIONES EN MATERIA DE COORDINACIÓN	
<b>INTERPRETACION:</b>		INFORMAR LAS ACCIONES DE COORDINACIÓN.	
<b>DIMENSION DEL INDICADOR:</b>	EFICIENCIA	<b>SENTIDO:</b>	ASCENDENTE
<b>VALOR:</b>	ACUMULABLE	<b>FRECUENCIA MEDICION:</b>	TRIMESTRAL

**RESULTADO ANUAL DEL INDICADOR**

META ANUAL	MODIFICADO ANUAL	RESULTADO ANUAL	PORCENTAJE ALCANZADO	SEMÁFORO
12	12	12	100%	<b>VERDE</b>

**EVALUACIÓN CUALITATIVA**

Se cumplió al 100% con la programación anual comprometida.



**GOBIERNO DEL ESTADO DE SONORA**  
**FICHA TECNICA PARA SEGUIMIENTO Y EVALUACION DE INDICADORES DE**  
**PROYECTOS Y PROCESOS**

<b>NUMERO Y NOMBRE DEL PROGRAMA:</b>		17 - SISTEMA ESTATAL DE SEGURIDAD SOCIAL (ISSSTESON)	
<b>NOMBRE DEL PROCESO:</b>		ATENCIÓN A LA SALUD	
<b>CLAVE PROGRAMATICA:</b>		2111140TB912262690MJ	
<b>UNIDAD RESPONSABLE:</b>	INSTITUTO DE SEGURIDAD Y SERVICIOS SOCIALES DE LOS TRABAJADORES DEL ESTADO	<b>UNIDAD EJECUTORA:</b>	SUBDIRECCIÓN DE SERVICIOS MÉDICOS
<b>OBJETIVO DEL PROCESO:</b>		BRINDAR LA ATENCIÓN MÉDICA A LOS DERECHOHABIENTES QUE LO SOLICITEN.	
<b>DATOS DEL INDICADOR</b>			
<b>NOMBRE INDICADOR:</b>		SUPERVISIÓN DE COORDINACIONES MÉDICAS.	
<b>UNIDAD DE MEDIDA:</b>	INFORMES	<b>TIPO:</b>	DE GESTIÓN
<b>RESULTADO ESPERADO:</b>		INFORMAR LAS ACCIONES DE SUPERVISIÓN DE LAS COORDINACIONES MÉDICAS.	
<b>FORMULA CALCULO:</b>		NÚMERO DE INFORMES DE SUPERVISIÓN.	
<b>INTERPRETACION:</b>		CONOCER LAS ACTIVIDADES DE SUPERVISIÓN REALIZADAS.	
<b>DIMENSION DEL INDICADOR:</b>	EFICIENCIA	<b>SENTIDO:</b>	ASCENDENTE
<b>VALOR:</b>	ACUMULABLE	<b>FRECUENCIA MEDICION:</b>	TRIMESTRAL

**RESULTADO ANUAL DEL INDICADOR**

META ANUAL	MODIFICADO ANUAL	RESULTADO ANUAL	PORCENTAJE ALCANZADO	SEMÁFORO
12	12	8	66.67%	<b>VERDE</b>

**EVALUACIÓN CUALITATIVA**

Se cumplió al 100% con la programación anual comprometida.



**GOBIERNO DEL ESTADO DE SONORA**  
**FICHA TECNICA PARA SEGUIMIENTO Y EVALUACION DE INDICADORES DE**  
**PROYECTOS Y PROCESOS**

<b>NUMERO Y NOMBRE DEL PROGRAMA:</b>		17 - SISTEMA ESTATAL DE SEGURIDAD SOCIAL (ISSSTESON)	
<b>NOMBRE DEL PROCESO:</b>		ATENCIÓN A LA SALUD	
<b>CLAVE PROGRAMATICA:</b>		2111140TB912262690MJ	
<b>UNIDAD RESPONSABLE:</b>	INSTITUTO DE SEGURIDAD Y SERVICIOS SOCIALES DE LOS TRABAJADORES DEL ESTADO	<b>UNIDAD EJECUTORA:</b>	SUBDIRECCIÓN DE SERVICIOS MÉDICOS
<b>OBJETIVO DEL PROCESO:</b>		BRINDAR LA ATENCIÓN MÉDICA A LOS DERECHOHABIENTES QUE LO SOLICITEN.	
<b>DATOS DEL INDICADOR</b>			
<b>NOMBRE INDICADOR:</b>		AGENDA DE CITAS	
<b>UNIDAD DE MEDIDA:</b>	CITAS	<b>TIPO:</b>	PROGRAMÁTICO
<b>RESULTADO ESPERADO:</b>		INFORMAR LA PROGRAMACIÓN DE CITAS MÉDICAS	
<b>FORMULA CALCULO:</b>		NÚMERO DE CITAS DE PROGRAMACIÓN DE CONSULTAS MÉDICAS.	
<b>INTERPRETACION:</b>		CONOCER EL AVANCE EN LA PROGRAMACIÓN DE CITAS Y SUS DIVERSAS MODALIDADES.	
<b>DIMENSION DEL INDICADOR:</b>	EFICIENCIA	<b>SENTIDO:</b>	ASCENDENTE
<b>VALOR:</b>	ACUMULABLE	<b>FRECUENCIA MEDICION:</b>	TRIMESTRAL

**RESULTADO ANUAL DEL INDICADOR**

META ANUAL	MODIFICADO ANUAL	RESULTADO ANUAL	PORCENTAJE ALCANZADO	SEMÁFORO
192830	336415	221644	65.88%	<b>VERDE</b>

**EVALUACIÓN CUALITATIVA**

Se rebasó la meta relacionada con el número de citas de programación de consultas médicas correspondientes a lo programado a la demanda registrada por parte de la derechohabiente.



**GOBIERNO DEL ESTADO DE SONORA**  
**FICHA TECNICA PARA SEGUIMIENTO Y EVALUACION DE INDICADORES DE**  
**PROYECTOS Y PROCESOS**

<b>NUMERO Y NOMBRE DEL PROGRAMA:</b>		17 - SISTEMA ESTATAL DE SEGURIDAD SOCIAL (ISSSTESON)	
<b>NOMBRE DEL PROCESO:</b>		ATENCIÓN A LA SALUD	
<b>CLAVE PROGRAMATICA:</b>		2111140TB912262690MJ	
<b>UNIDAD RESPONSABLE:</b>	INSTITUTO DE SEGURIDAD Y SERVICIOS SOCIALES DE LOS TRABAJADORES DEL ESTADO	<b>UNIDAD EJECUTORA:</b>	SUBDIRECCIÓN DE SERVICIOS MÉDICOS
<b>OBJETIVO DEL PROCESO:</b>		BRINDAR LA ATENCIÓN MÉDICA A LOS DERECHOHABIENTES QUE LO SOLICITEN.	
<b>DATOS DEL INDICADOR</b>			
<b>NOMBRE INDICADOR:</b>		SEGUIMIENTO A QUEJAS	
<b>UNIDAD DE MEDIDA:</b>	ASUNTOS	<b>TIPO:</b>	DE GESTIÓN
<b>RESULTADO ESPERADO:</b>		INFORMAR EL SEGUIMIENTO A LAS QUEJAS RECIBIDAS.	
<b>FORMULA CALCULO:</b>		NÚMERO DE ASUNTOS ATENDIDOS	
<b>INTERPRETACION:</b>		CONOCER LAS QUEJAS RECIBIDAS DE LOS SERVICIOS Y SU SEGUIMIENTO.	
<b>DIMENSION DEL INDICADOR:</b>	EFICIENCIA	<b>SENTIDO:</b>	ASCENDENTE
<b>VALOR:</b>	ACUMULABLE	<b>FRECUENCIA MEDICION:</b>	TRIMESTRAL

**RESULTADO ANUAL DEL INDICADOR**

META ANUAL	MODIFICADO ANUAL	RESULTADO ANUAL	PORCENTAJE ALCANZADO	SEMÁFORO
1416	1416	796	56.21%	<b>AMARILLO</b>

**EVALUACIÓN CUALITATIVA**

Meta no se superó, en virtud que durante algunos periodos fueron más los servicios relacionados con información al Derechohabiente. Al elevar los niveles de información al usuario se observa una disminución en el número de quejas presentadas; aunado a las acciones de mejora que se han implementado en las diferentes áreas del Instituto.



**GOBIERNO DEL ESTADO DE SONORA**  
**FICHA TECNICA PARA SEGUIMIENTO Y EVALUACION DE INDICADORES DE**  
**PROYECTOS Y PROCESOS**

<b>NUMERO Y NOMBRE DEL PROGRAMA:</b>		17 - SISTEMA ESTATAL DE SEGURIDAD SOCIAL (ISSSTESON)	
<b>NOMBRE DEL PROCESO:</b>		ATENCIÓN A LA SALUD	
<b>CLAVE PROGRAMATICA:</b>		2111140TB912262690MJ	
<b>UNIDAD RESPONSABLE:</b>	INSTITUTO DE SEGURIDAD Y SERVICIOS SOCIALES DE LOS TRABAJADORES DEL ESTADO	<b>UNIDAD EJECUTORA:</b>	SUBDIRECCIÓN DE SERVICIOS MÉDICOS
<b>OBJETIVO DEL PROCESO:</b>		BRINDAR LA ATENCIÓN MÉDICA A LOS DERECHOHABIENTES QUE LO SOLICITEN.	
<b>DATOS DEL INDICADOR</b>			
<b>NOMBRE INDICADOR:</b>		APLICACIÓN DE ENCUESTAS DE EVALUACIÓN DEL SERVICIO MÉDICO	
<b>UNIDAD DE MEDIDA:</b>	ENCUESTA	<b>TIPO:</b>	DE GESTIÓN
<b>RESULTADO ESPERADO:</b>		INFORMAR EL NÚMERO DE ENCUESTAS APLICADAS	
<b>FORMULA CALCULO:</b>		NÚMERO DE ENCUESTAS APLICADAS	
<b>INTERPRETACION:</b>		CONOCER EL NÚMERO DE ENCUESTAS APLICADAS	
<b>DIMENSION DEL INDICADOR:</b>	CALIDAD	<b>SENTIDO:</b>	ASCENDENTE
<b>VALOR:</b>	ACUMULABLE	<b>FRECUENCIA MEDICION:</b>	TRIMESTRAL

**RESULTADO ANUAL DEL INDICADOR**

META ANUAL	MODIFICADO ANUAL	RESULTADO ANUAL	PORCENTAJE ALCANZADO	SEMÁFORO
4896	4896	4896	100.00%	<b>VERDE</b>

**EVALUACIÓN CUALITATIVA**

Se cumplió al 100% con la programación anual comprometida.



**GOBIERNO DEL ESTADO DE SONORA**  
**FICHA TECNICA PARA SEGUIMIENTO Y EVALUACION DE INDICADORES DE**  
**PROYECTOS Y PROCESOS**

<b>NUMERO Y NOMBRE DEL PROGRAMA:</b>		17 - SISTEMA ESTATAL DE SEGURIDAD SOCIAL (ISSSTESON)	
<b>NOMBRE DEL PROCESO:</b>		ATENCIÓN A LA SALUD	
<b>CLAVE PROGRAMATICA:</b>		2111140TB912262690MJ	
<b>UNIDAD RESPONSABLE:</b>	INSTITUTO DE SEGURIDAD Y SERVICIOS SOCIALES DE LOS TRABAJADORES DEL ESTADO	<b>UNIDAD EJECUTORA:</b>	SUBDIRECCIÓN DE SERVICIOS MÉDICOS
<b>OBJETIVO DEL PROCESO:</b>		BRINDAR LA ATENCIÓN MÉDICA A LOS DERECHOHABIENTES QUE LO SOLICITEN.	
<b>DATOS DEL INDICADOR</b>			
<b>NOMBRE INDICADOR:</b>		EDUCACIÓN MÉDICA A DISTANCIA	
<b>UNIDAD DE MEDIDA:</b>	INFORMES	<b>TIPO:</b>	DE GESTIÓN
<b>RESULTADO ESPERADO:</b>		CONOCER LAS ACCIONES EMPRENDIDAS DE EDUCACIÓN A DISTANCIA.	
<b>FORMULA CALCULO:</b>		NÚMERO DE INFORMES DE EDUCACIÓN MÉDICA A DISTANCIA	
<b>INTERPRETACION:</b>		INFORMAR LAS ACCIONES DE EDUCACIÓN MÉDICA A DISTANCIA EN LA CLÍNICA HOSPITAL NOGALES.	
<b>DIMENSION DEL INDICADOR:</b>	EFICIENCIA	<b>SENTIDO:</b>	ASCENDENTE
<b>VALOR:</b>	ACUMULABLE	<b>FRECUENCIA MEDICION:</b>	TRIMESTRAL

**RESULTADO ANUAL DEL INDICADOR**

META ANUAL	MODIFICADO ANUAL	RESULTADO ANUAL	PORCENTAJE ALCANZADO	SEMÁFORO
12	12	12	100%	<b>VERDE</b>

**EVALUACIÓN CUALITATIVA**

Se cumplió al 100% con la programación anual comprometida.



**GOBIERNO DEL ESTADO DE SONORA**  
**FICHA TECNICA PARA SEGUIMIENTO Y EVALUACION DE INDICADORES DE**  
**PROYECTOS Y PROCESOS**

<b>NUMERO Y NOMBRE DEL PROGRAMA:</b>		17 - SISTEMA ESTATAL DE SEGURIDAD SOCIAL (ISSSTESON)	
<b>NOMBRE DEL PROCESO:</b>		ATENCIÓN A LA SALUD	
<b>CLAVE PROGRAMATICA:</b>		2111140TB912262690MJ	
<b>UNIDAD RESPONSABLE:</b>	INSTITUTO DE SEGURIDAD Y SERVICIOS SOCIALES DE LOS TRABAJADORES DEL ESTADO	<b>UNIDAD EJECUTORA:</b>	SUBDIRECCIÓN DE SERVICIOS MÉDICOS
<b>OBJETIVO DEL PROCESO:</b>		BRINDAR LA ATENCIÓN MÉDICA A LOS DERECHOHABIENTES QUE LO SOLICITEN.	
<b>DATOS DEL INDICADOR</b>			
<b>NOMBRE INDICADOR:</b>		MODELO DE VISITAS DOMICILIARIAS	
<b>UNIDAD DE MEDIDA:</b>	INFORMES	<b>TIPO:</b>	DE GESTIÓN
<b>RESULTADO ESPERADO:</b>		CONOCER LAS ACCIONES IMPLEMENTADAS DEL MODELO DE VISITAS A DOMICILIO.	
<b>FORMULA CALCULO:</b>		NÚMERO DE INFORMES DEL PROGRAMA DE VISITAS	
<b>INTERPRETACION:</b>		INFORMAR LAS ACCIONES DEL MODELO IMPLEMENTADO.	
<b>DIMENSION DEL INDICADOR:</b>	EFICIENCIA	<b>SENTIDO:</b>	ASCENDENTE
<b>VALOR:</b>	ACUMULABLE	<b>FRECUENCIA MEDICION:</b>	TRIMESTRAL

<b>RESULTADO ANUAL DEL INDICADOR</b>				
<b>META ANUAL</b>	<b>MODIFICADO ANUAL</b>	<b>RESULTADO ANUAL</b>	<b>PORCENTAJE ALCANZADO</b>	<b>SEMÁFORO</b>
12	12	7	58.33%	<b>VERDE</b>
<b>EVALUACIÓN CUALITATIVA</b>				
No se cumplió al 100% con la meta, dado que inicio el programa a partir del mes de abril.				



**GOBIERNO DEL ESTADO DE SONORA**  
**FICHA TECNICA PARA SEGUIMIENTO Y EVALUACION DE INDICADORES DE**  
**PROYECTOS Y PROCESOS**

<b>NUMERO Y NOMBRE DEL PROGRAMA:</b>		17 - SISTEMA ESTATAL DE SEGURIDAD SOCIAL (ISSSTESON)	
<b>NOMBRE DEL PROCESO:</b>		ATENCIÓN A LA SALUD	
<b>CLAVE PROGRAMATICA:</b>		2111140TB912262690MJ	
<b>UNIDAD RESPONSABLE:</b>	INSTITUTO DE SEGURIDAD Y SERVICIOS SOCIALES DE LOS TRABAJADORES DEL ESTADO	<b>UNIDAD EJECUTORA:</b>	SUBDIRECCIÓN DE SERVICIOS MÉDICOS
<b>OBJETIVO DEL PROCESO:</b>		BRINDAR LA ATENCIÓN MÉDICA A LOS DERECHOHABIENTES QUE LO SOLICITEN.	
<b>DATOS DEL INDICADOR</b>			
<b>NOMBRE INDICADOR:</b>		COSTO DEL SERVICIO SUBROGADO DE HEMIODALISIS	
<b>UNIDAD DE MEDIDA:</b>	INFORMES	<b>TIPO:</b>	DE GESTIÓN
<b>RESULTADO ESPERADO:</b>		REDUCIR EL COSTO DE SERVICIO SUBROGADO DE HEMODIÁLISIS A PACIENTES CON DIAGNÓSTICO DE INSUFICIENCIA RENAL CRÓNICA TERMINAL POR MEDIO DE LA IMPLEMENTACIÓN DE UN PROGRAMA PROPIO	
<b>FORMULA CALCULO:</b>		NÚMERO DE INFORMES DEL SERVICIO SUBROGADO	
<b>INTERPRETACION:</b>		CONOCER LAS ACCIONES IMPULSADAS DEL PROGRAMA	
<b>DIMENSION DEL INDICADOR:</b>	IMPACTO	<b>SENTIDO:</b>	ASCENDENTE
<b>VALOR:</b>	ACUMULABLE	<b>FRECUENCIA MEDICION:</b>	TRIMESTRAL

**RESULTADO ANUAL DEL INDICADOR**

META ANUAL	MODIFICADO ANUAL	RESULTADO ANUAL	PORCENTAJE ALCANZADO	SEMÁFORO
12	12	9	75.00%	<b>AMARILLO</b>

**EVALUACIÓN CUALITATIVA**

No se cumplió al 100% con la meta, dado que inicio el programa a partir del mes de abril.





**GOBIERNO DEL ESTADO DE SONORA**  
**FICHA TECNICA PARA SEGUIMIENTO Y EVALUACION DE INDICADORES DE**  
**PROYECTOS Y PROCESOS**

<b>NUMERO Y NOMBRE DEL PROGRAMA:</b>		17 - SISTEMA ESTATAL DE SEGURIDAD SOCIAL (ISSSTESON)	
<b>NOMBRE DEL PROCESO:</b>		ATENCIÓN A LA SALUD	
<b>CLAVE PROGRAMATICA:</b>		2111140TB912262690MJ	
<b>UNIDAD RESPONSABLE:</b>	INSTITUTO DE SEGURIDAD Y SERVICIOS SOCIALES DE LOS TRABAJADORES DEL ESTADO	<b>UNIDAD EJECUTORA:</b>	SUBDIRECCIÓN DE SERVICIOS MÉDICOS
<b>OBJETIVO DEL PROCESO:</b>		BRINDAR LA ATENCIÓN MÉDICA A LOS DERECHOHABIENTES QUE LO SOLICITEN.	
<b>DATOS DEL INDICADOR</b>			
<b>NOMBRE INDICADOR:</b>		CUIDADOS INTERMEDIOS	
<b>UNIDAD DE MEDIDA:</b>	INFORMES	<b>TIPO:</b>	DE GESTIÓN
<b>RESULTADO ESPERADO:</b>		ATENDER A PACIENTES CRÍTICAMENTE ENFERMOS QUE REQUIEREN CUIDADOS INTERMEDIOS PARA PADECIMIENTOS ESPECÍFICOS	
<b>FORMULA CALCULO:</b>		NÚMERO DE INFORMES DE CUIDADOS INTERMEDIOS	
<b>INTERPRETACION:</b>		CONOCER LAS ACCIONES DE CUIDADOS INTERMEDIOS EN LA CLÍNICA HOSPITAL NOGALES.	
<b>DIMENSION DEL INDICADOR:</b>	EFICIENCIA	<b>SENTIDO:</b>	ASCENDENTE
<b>VALOR:</b>	ACUMULABLE	<b>FRECUENCIA MEDICION:</b>	TRIMESTRAL

<b>RESULTADO ANUAL DEL INDICADOR</b>				
<b>META ANUAL</b>	<b>MODIFICADO ANUAL</b>	<b>RESULTADO ANUAL</b>	<b>PORCENTAJE ALCANZADO</b>	<b>SEMÁFORO</b>
0	0	0	No aplica	<b>VERDE</b>

**EVALUACIÓN CUALITATIVA**

No se cumplió con la meta por falta de presupuesto, es por ello que se solicitó su baja.



**GOBIERNO DEL ESTADO DE SONORA**  
**FICHA TECNICA PARA SEGUIMIENTO Y EVALUACION DE INDICADORES DE**  
**PROYECTOS Y PROCESOS**

<b>NUMERO Y NOMBRE DEL PROGRAMA:</b>		17 - SISTEMA ESTATAL DE SEGURIDAD SOCIAL (ISSSTESON)	
<b>NOMBRE DEL PROCESO:</b>		ATENCIÓN A LA SALUD	
<b>CLAVE PROGRAMATICA:</b>		2111140TB912262690MJ	
<b>UNIDAD RESPONSABLE:</b>	INSTITUTO DE SEGURIDAD Y SERVICIOS SOCIALES DE LOS TRABAJADORES DEL ESTADO	<b>UNIDAD EJECUTORA:</b>	SUBDIRECCIÓN DE SERVICIOS MÉDICOS
<b>OBJETIVO DEL PROCESO:</b>		BRINDAR LA ATENCIÓN MÉDICA A LOS DERECHOHABIENTES QUE LO SOLICITEN.	
<b>DATOS DEL INDICADOR</b>			
<b>NOMBRE INDICADOR:</b>		ENCUESTAS DE EVALUACIÓN DEL SERVICIO MÉDICO.	
<b>UNIDAD DE MEDIDA:</b>	INFORMES	<b>TIPO:</b>	DE GESTIÓN
<b>RESULTADO ESPERADO:</b>		IMPLEMENTAR PROGRAMA DE EVALUACIÓN DEL SERVICIO MÉDICO.	
<b>FORMULA CALCULO:</b>		NÚMERO DE INFORMES DE APLICACIÓN DE ENCUESTAS	
<b>INTERPRETACION:</b>		CONOCER LOS RESULTADOS DE EVALUACIÓN DEL SERVICIO EN EL HOSPITAL ISSSTESON EN GUAYMAS.	
<b>DIMENSION DEL INDICADOR:</b>	CALIDAD	<b>SENTIDO:</b>	ASCENDENTE
<b>VALOR:</b>	ACUMULABLE	<b>FRECUENCIA MEDICION:</b>	TRIMESTRAL

**RESULTADO ANUAL DEL INDICADOR**

META ANUAL	MODIFICADO ANUAL	RESULTADO ANUAL	PORCENTAJE ALCANZADO	SEMÁFORO
0	0	0	No aplica	<b>VERDE</b>

**EVALUACIÓN CUALITATIVA**

No se cumplió con la meta por falta de presupuesto, es por ello que se solicitó su baja.



**GOBIERNO DEL ESTADO DE SONORA**  
**FICHA TECNICA PARA SEGUIMIENTO Y EVALUACION DE INDICADORES DE**  
**PROYECTOS Y PROCESOS**

<b>NUMERO Y NOMBRE DEL PROGRAMA:</b>		17 - SISTEMA ESTATAL DE SEGURIDAD SOCIAL (ISSSTESON)	
<b>NOMBRE DEL PROCESO:</b>		ATENCIÓN A LA SALUD	
<b>CLAVE PROGRAMATICA:</b>		2111140TB912262690MJ	
<b>UNIDAD RESPONSABLE:</b>	INSTITUTO DE SEGURIDAD Y SERVICIOS SOCIALES DE LOS TRABAJADORES DEL ESTADO	<b>UNIDAD EJECUTORA:</b>	SUBDIRECCIÓN DE SERVICIOS MÉDICOS
<b>OBJETIVO DEL PROCESO:</b>		BRINDAR LA ATENCIÓN MÉDICA A LOS DERECHOHABIENTES QUE LO SOLICITEN.	
<b>DATOS DEL INDICADOR</b>			
<b>NOMBRE INDICADOR:</b>		CONVENIOS SINDICALES PARA LA PRESTACIÓN DEL SERVICIO MÉDICO	
<b>UNIDAD DE MEDIDA:</b>	INFORMES	<b>TIPO:</b>	DE GESTIÓN
<b>RESULTADO ESPERADO:</b>		VERIFICAR LOS CONVENIOS CON LOS SINDICATOS DE LA PRESTACIÓN DEL SERVICIO MÉDICO	
<b>FORMULA CALCULO:</b>		NÚMERO DE INFORMES DE LA VERIFICACIÓN IMPLEMENTADA	
<b>INTERPRETACION:</b>		CONOCER LAS ACCIONES DE VERIFICACIÓN DE LOS CONVENIOS	
<b>DIMENSION DEL INDICADOR:</b>	EFICIENCIA	<b>SENTIDO:</b>	ASCENDENTE
<b>VALOR:</b>	ACUMULABLE	<b>FRECUENCIA MEDICION:</b>	TRIMESTRAL

**RESULTADO ANUAL DEL INDICADOR**

META ANUAL	MODIFICADO ANUAL	RESULTADO ANUAL	PORCENTAJE ALCANZADO	SEMÁFORO
12	12	12	100%	VERDE

**EVALUACIÓN CUALITATIVA**

Se cumplió al 100% con la programación anual comprometida.



**GOBIERNO DEL ESTADO DE SONORA**  
**FICHA TECNICA PARA SEGUIMIENTO Y EVALUACION DE INDICADORES DE**  
**PROYECTOS Y PROCESOS**

<b>NUMERO Y NOMBRE DEL PROGRAMA:</b>		17 - SISTEMA ESTATAL DE SEGURIDAD SOCIAL (ISSSTESON)	
<b>NOMBRE DEL PROCESO:</b>		ATENCIÓN A LA SALUD	
<b>CLAVE PROGRAMATICA:</b>		2111140TB912262690MJ	
<b>UNIDAD RESPONSABLE:</b>	INSTITUTO DE SEGURIDAD Y SERVICIOS SOCIALES DE LOS TRABAJADORES DEL ESTADO	<b>UNIDAD EJECUTORA:</b>	SUBDIRECCIÓN DE SERVICIOS MÉDICOS
<b>OBJETIVO DEL PROCESO:</b>		BRINDAR LA ATENCIÓN MÉDICA A LOS DERECHOHABIENTES QUE LO SOLICITEN.	
<b>DATOS DEL INDICADOR</b>			
<b>NOMBRE INDICADOR:</b>		VISITAS DE SUPERVISIÓN A HOSPITALES	
<b>UNIDAD DE MEDIDA:</b>	INFORMES	<b>TIPO:</b>	DE GESTIÓN
<b>RESULTADO ESPERADO:</b>		REALIZAR VISITAS A LOS HOSPITALES INSTITUCIONALES Y LOS SUBROGADOS EN FORMA CALENDARIZADA	
<b>FORMULA CALCULO:</b>		NÚMERO DE INFORMES DE SUPERVISIÓN DE HOSPITALES	
<b>INTERPRETACION:</b>		CONOCER LAS ACCIONES DE SUPERVISIÓN DE HOSPITALES.	
<b>DIMENSION DEL INDICADOR:</b>	EFICIENCIA	<b>SENTIDO:</b>	ASCENDENTE
<b>VALOR:</b>	ACUMULABLE	<b>FRECUENCIA MEDICION:</b>	TRIMESTRAL

**RESULTADO ANUAL DEL INDICADOR**

META ANUAL	MODIFICADO ANUAL	RESULTADO ANUAL	PORCENTAJE ALCANZADO	SEMÁFORO
12	12	12	100%	VERDE

**EVALUACIÓN CUALITATIVA**

Se cumplió al 100% con la programación anual comprometida.



**GOBIERNO DEL ESTADO DE SONORA**  
**FICHA TECNICA PARA SEGUIMIENTO Y EVALUACION DE INDICADORES DE**  
**PROYECTOS Y PROCESOS**

<b>NUMERO Y NOMBRE DEL PROGRAMA:</b>		17 - SISTEMA ESTATAL DE SEGURIDAD SOCIAL (ISSSTESON)	
<b>NOMBRE DEL PROCESO:</b>		ATENCIÓN A LA SALUD	
<b>CLAVE PROGRAMATICA:</b>		2111140TB912262690MJ	
<b>UNIDAD RESPONSABLE:</b>	INSTITUTO DE SEGURIDAD Y SERVICIOS SOCIALES DE LOS TRABAJADORES DEL ESTADO	<b>UNIDAD EJECUTORA:</b>	SUBDIRECCIÓN DE SERVICIOS MÉDICOS
<b>OBJETIVO DEL PROCESO:</b>		BRINDAR LA ATENCIÓN MÉDICA A LOS DERECHOHABIENTES QUE LO SOLICITEN.	
<b>DATOS DEL INDICADOR</b>			
<b>NOMBRE INDICADOR:</b>		APERTURA DE GRUPOS DE AYUDA MUTUA EN HERMOSILLO	
<b>UNIDAD DE MEDIDA:</b>	AGRUPACIÓN	<b>TIPO:</b>	DE GESTIÓN
<b>RESULTADO ESPERADO:</b>		GESTIONAR LA APERTURA DE GRUPOS DE AYUDA MUTUA EN LOS CENTROS DE TRABAJO EVALUADOS POR LAS BRIGADAS DE DETECCIÓN OPORTUNA EN HERMOSILLO	
<b>FORMULA CALCULO:</b>		NÚMERO DE GRUPOS DE AYUDA MUTUA GESTIONADOS	
<b>INTERPRETACION:</b>		IMPULSAR LAS ACCIONES DE MEDICINA PREVENTIVA A TRAVÉS DE LA APERTURA DE GRUPOS.	
<b>DIMENSION DEL INDICADOR:</b>	COBERTURA	<b>SENTIDO:</b>	ASCENDENTE
<b>VALOR:</b>	ACUMULABLE	<b>FRECUENCIA MEDICION:</b>	TRIMESTRAL

**RESULTADO ANUAL DEL INDICADOR**

META ANUAL	MODIFICADO ANUAL	RESULTADO ANUAL	PORCENTAJE ALCANZADO	SEMÁFORO
20	20	14	70%	<b>AMARILLO</b>

**EVALUACIÓN CUALITATIVA**

No se logró el cumplimiento de la meta dado que no se logro la apertura de Grupos de Ayuda Mutua en Hermosillo, porque se alcanzó la capacidad máxima de gestión de grupos de ayuda mutua la cual es de 10 GAMs por brigada.



**GOBIERNO DEL ESTADO DE SONORA**  
**FICHA TECNICA PARA SEGUIMIENTO Y EVALUACION DE INDICADORES DE**  
**PROYECTOS Y PROCESOS**

<b>NUMERO Y NOMBRE DEL PROGRAMA:</b>		17 - SISTEMA ESTATAL DE SEGURIDAD SOCIAL (ISSSTESON)	
<b>NOMBRE DEL PROCESO:</b>		ATENCIÓN A LA SALUD	
<b>CLAVE PROGRAMATICA:</b>		2111140TB912262690MJ	
<b>UNIDAD RESPONSABLE:</b>	INSTITUTO DE SEGURIDAD Y SERVICIOS SOCIALES DE LOS TRABAJADORES DEL ESTADO	<b>UNIDAD EJECUTORA:</b>	SUBDIRECCIÓN DE SERVICIOS MÉDICOS
<b>OBJETIVO DEL PROCESO:</b>		BRINDAR LA ATENCIÓN MÉDICA A LOS DERECHOHABIENTES QUE LO SOLICITEN.	
<b>DATOS DEL INDICADOR</b>			
<b>NOMBRE INDICADOR:</b>		ACREDITACIÓN DE GRUPOS	
<b>UNIDAD DE MEDIDA:</b>	DOCUMENTO	<b>TIPO:</b>	ESTRATÉGICO
<b>RESULTADO ESPERADO:</b>		ACREDITAR GRUPOS DE AYUDA MUTUA ANTE LA SECRETARÍA DE SALUD	
<b>FORMULA CALCULO:</b>		NÚMERO DE DOCUMENTOS RECIBIDOS DE ACREDITACIÓN	
<b>INTERPRETACION:</b>		CONOCER EL NÚMERO DE GRUPOS ACREDITADOS.	
<b>DIMENSION DEL INDICADOR:</b>	EFICIENCIA	<b>SENTIDO:</b>	ASCENDENTE
<b>VALOR:</b>	ACUMULABLE	<b>FRECUENCIA MEDICION:</b>	TRIMESTRAL

<b>RESULTADO ANUAL DEL INDICADOR</b>				
<b>META ANUAL</b>	<b>MODIFICADO ANUAL</b>	<b>RESULTADO ANUAL</b>	<b>PORCENTAJE ALCANZADO</b>	<b>SEMÁFORO</b>
0	0	0	No aplica	<b>VERDE</b>
<b>EVALUACIÓN CUALITATIVA</b>				
No se cumplió con la meta por falta de presupuesto, es por ello que se solicitó su baja.				



**GOBIERNO DEL ESTADO DE SONORA**  
**FICHA TECNICA PARA SEGUIMIENTO Y EVALUACION DE INDICADORES DE**  
**PROYECTOS Y PROCESOS**

<b>NUMERO Y NOMBRE DEL PROGRAMA:</b>		17 - SISTEMA ESTATAL DE SEGURIDAD SOCIAL (ISSSTESON)	
<b>NOMBRE DEL PROCESO:</b>		ATENCIÓN A LA SALUD	
<b>CLAVE PROGRAMATICA:</b>		2111140TB912262690MJ	
<b>UNIDAD RESPONSABLE:</b>	INSTITUTO DE SEGURIDAD Y SERVICIOS SOCIALES DE LOS TRABAJADORES DEL ESTADO	<b>UNIDAD EJECUTORA:</b>	SUBDIRECCIÓN DE SERVICIOS MÉDICOS
<b>OBJETIVO DEL PROCESO:</b>		BRINDAR LA ATENCIÓN MÉDICA A LOS DERECHOHABIENTES QUE LO SOLICITEN.	
<b>DATOS DEL INDICADOR</b>			
<b>NOMBRE INDICADOR:</b>		APERTURA DE GRUPOS DE AYUDA MUTUA EN CIAS Y MÓDULOS	
<b>UNIDAD DE MEDIDA:</b>	AGRUPACIÓN	<b>TIPO:</b>	DE GESTIÓN
<b>RESULTADO ESPERADO:</b>		APOYAR LA APERTURA DE GRUPOS DE AYUDA MUTUA EN LOS CIAS Y MÓDULOS DE ATENCIÓN A LA SALUD EN HERMOSILLO	
<b>FORMULA CALCULO:</b>		NÚMERO DE AGRUPACIONES GESTIONADAS	
<b>INTERPRETACION:</b>		IMPULSAR LAS ACCIONES DE MEDICINA PREVENTIVA A TRAVÉS DE ESTOS GRUPOS.	
<b>DIMENSION DEL INDICADOR:</b>	EFICIENCIA	<b>SENTIDO:</b>	ASCENDENTE
<b>VALOR:</b>	ACUMULABLE	<b>FRECUENCIA MEDICION:</b>	TRIMESTRAL

**RESULTADO ANUAL DEL INDICADOR**

META ANUAL	MODIFICADO ANUAL	RESULTADO ANUAL	PORCENTAJE ALCANZADO	SEMÁFORO
2	2	2	100%	<b>VERDE</b>

**EVALUACIÓN CUALITATIVA**

Se cumplió al 100% con la programación anual comprometida.



**GOBIERNO DEL ESTADO DE SONORA**  
**FICHA TECNICA PARA SEGUIMIENTO Y EVALUACION DE INDICADORES DE**  
**PROYECTOS Y PROCESOS**

<b>NUMERO Y NOMBRE DEL PROGRAMA:</b>		17 - SISTEMA ESTATAL DE SEGURIDAD SOCIAL (ISSSTESON)	
<b>NOMBRE DEL PROCESO:</b>		ATENCIÓN A LA SALUD	
<b>CLAVE PROGRAMATICA:</b>		2111140TB912262690MJ	
<b>UNIDAD RESPONSABLE:</b>	INSTITUTO DE SEGURIDAD Y SERVICIOS SOCIALES DE LOS TRABAJADORES DEL ESTADO	<b>UNIDAD EJECUTORA:</b>	SUBDIRECCIÓN DE SERVICIOS MÉDICOS
<b>OBJETIVO DEL PROCESO:</b>		BRINDAR LA ATENCIÓN MÉDICA A LOS DERECHOHABIENTES QUE LO SOLICITEN.	
<b>DATOS DEL INDICADOR</b>			
<b>NOMBRE INDICADOR:</b>		APERTURA DE GRUPOS DE AYUDA MUTUA EN CENTROS DE TRABAJO	
<b>UNIDAD DE MEDIDA:</b>	AGRUPACIÓN	<b>TIPO:</b>	DE GESTIÓN
<b>RESULTADO ESPERADO:</b>		GESTIONAR LA APERTURA DE GRUPOS DE AYUDA MUTUA EN LOS CENTROS DE TRABAJO EVALUADOS POR LAS BRIGADAS DE DETECCIÓN OPORTUNA EN EL RESTO DEL ESTADO	
<b>FORMULA CALCULO:</b>		NÚMERO DE GRUPOS DE AYUDA MUTUA GESTIONADOS	
<b>INTERPRETACION:</b>		IMPULSAR LAS ACCIONES DE MEDICINA PREVENTIVA EN LOS GRUPOS.	
<b>DIMENSION DEL INDICADOR:</b>	EFICIENCIA	<b>SENTIDO:</b>	ASCENDENTE
<b>VALOR:</b>	ACUMULABLE	<b>FRECUENCIA MEDICION:</b>	TRIMESTRAL

**RESULTADO ANUAL DEL INDICADOR**

META ANUAL	MODIFICADO ANUAL	RESULTADO ANUAL	PORCENTAJE ALCANZADO	SEMÁFORO
0	0	0	No aplica	<b>VERDE</b>

**EVALUACIÓN CUALITATIVA**

No se cumplió con la meta por falta de presupuesto, es por ello que se solicitó su baja.




**GOBIERNO DEL ESTADO DE SONORA FICHA TECNICA PARA SEGUIMIENTO Y  
EVALUACION DE INDICADORES DE PROYECTOS Y PROCESOS**

<b>NUMERO Y NOMBRE DEL PROGRAMA:</b>		17 - SISTEMA ESTATAL DE SEGURIDAD SOCIAL (ISSSTESON)	
<b>NOMBRE DEL PROCESO:</b>		ATENCIÓN A LA SALUD	
<b>CLAVE PROGRAMATICA:</b>		2111140TB912262690MJ	
<b>UNIDAD RESPONSABLE:</b>	INSTITUTO DE SEGURIDAD Y SERVICIOS SOCIALES DE LOS TRABAJADORES DEL ESTADO	<b>UNIDAD EJECUTORA:</b>	SUBDIRECCIÓN DE SERVICIOS MÉDICOS
<b>OBJETIVO DEL PROCESO:</b>		BRINDAR LA ATENCIÓN MÉDICA A LOS DERECHOHABIENTES QUE LO SOLICITEN.	
<b>DATOS DEL INDICADOR</b>			
<b>NOMBRE INDICADOR:</b>		CONTROL DE ENFERMEDADES PREVENIBLES	
<b>UNIDAD DE MEDIDA:</b>	DOSIS VACUNA	<b>TIPO:</b>	DE GESTIÓN
<b>RESULTADO ESPERADO:</b>		APLICAR CONTROLES A LAS ENFERMEDADES PREVENIBLES POR VACUNACIÓN	
<b>FORMULA CALCULO:</b>		NÚMERO DOSIS APLICADAS	
<b>INTERPRETACION:</b>		INFORMAR LAS DOSIS APLICADAS	
<b>DIMENSION DEL INDICADOR:</b>	EFICIENCIA	<b>SENTIDO:</b>	ASCENDENTE
<b>VALOR:</b>	ACUMULABLE	<b>FRECUENCIA MEDICION:</b>	TRIMESTRAL

<b>RESULTADO ANUAL DEL INDICADOR</b>				
<b>META ANUAL</b>	<b>MODIFICADO ANUAL</b>	<b>RESULTADO ANUAL</b>	<b>PORCENTAJE ALCANZADO</b>	<b>SEMÁFORO</b>
42710	42710	65828	154.13%	<b>VERDE</b>
<b>EVALUACIÓN CUALITATIVA</b>				


**GOBIERNO DEL ESTADO DE SONORA FICHA TECNICA PARA SEGUIMIENTO Y  
EVALUACION DE INDICADORES DE PROYECTOS Y PROCESOS**

<b>NUMERO Y NOMBRE DEL PROGRAMA:</b>		17 - SISTEMA ESTATAL DE SEGURIDAD SOCIAL (ISSSTESON)	
<b>NOMBRE DEL PROCESO:</b>		ATENCIÓN A LA SALUD	
<b>CLAVE PROGRAMATICA:</b>		2111140TB912262690MJ	
<b>UNIDAD RESPONSABLE:</b>	INSTITUTO DE SEGURIDAD Y SERVICIOS SOCIALES DE LOS TRABAJADORES DEL ESTADO	<b>UNIDAD EJECUTORA:</b>	SUBDIRECCIÓN DE SERVICIOS MÉDICOS
<b>OBJETIVO DEL PROCESO:</b>		BRINDAR LA ATENCIÓN MÉDICA A LOS DERECHOHABIENTES QUE LO SOLICITEN.	
<b>DATOS DEL INDICADOR</b>			
<b>NOMBRE INDICADOR:</b>		CONTROL DE ENFERMEDADES TRANSMISIBLES	
<b>UNIDAD DE MEDIDA:</b>	SOBRES	<b>TIPO:</b>	DE GESTIÓN
<b>RESULTADO ESPERADO:</b>		IMPLEMENTAR CONTROLES PARA LA PREVENCIÓN DE ENFERMEDADES TRANSMISIBLES (HIDRATACIÓN ORAL)	
<b>FORMULA CALCULO:</b>		NÚMERO DE SOBRES ENTREGADOS PARA LA PREVENCIÓN	
<b>INTERPRETACION:</b>		CONOCER LA CANTIDAD DE SOBRES ENTREGADOS	
<b>DIMENSION DEL INDICADOR:</b>	EFICIENCIA	<b>SENTIDO:</b>	ASCENDENTE
<b>VALOR:</b>	ACUMULABLE	<b>FRECUENCIA MEDICION:</b>	TRIMESTRAL

**RESULTADO ANUAL DEL INDICADOR**

META ANUAL	MODIFICADO ANUAL	RESULTADO ANUAL	PORCENTAJE ALCANZADO	SEMÁFORO
63105	63105	104735	165.97%	VERDE

**EVALUACIÓN CUALITATIVA**

Se rebaso la meta debido a mayor productividad es el resultado de la mayor notificación de infecciones respiratorias agudas.



**GOBIERNO DEL ESTADO DE SONORA FICHA TECNICA PARA SEGUIMIENTO Y  
EVALUACION DE INDICADORES DE PROYECTOS Y PROCESOS**

<b>NUMERO Y NOMBRE DEL PROGRAMA:</b>		17 - SISTEMA ESTATAL DE SEGURIDAD SOCIAL (ISSSTESON)	
<b>NOMBRE DEL PROCESO:</b>		ATENCIÓN A LA SALUD	
<b>CLAVE PROGRAMATICA:</b>		2111140TB912262690MJ	
<b>UNIDAD RESPONSABLE:</b>	INSTITUTO DE SEGURIDAD Y SERVICIOS SOCIALES DE LOS TRABAJADORES DEL ESTADO	<b>UNIDAD EJECUTORA:</b>	SUBDIRECCIÓN DE SERVICIOS MÉDICOS
<b>OBJETIVO DEL PROCESO:</b>		BRINDAR LA ATENCIÓN MÉDICA A LOS DERECHOHABIENTES QUE LO SOLICITEN.	
<b>DATOS DEL INDICADOR</b>			
<b>NOMBRE INDICADOR:</b>		VIGILANCIA Y EL CONTROL EPIDEMIOLÓGICO	
<b>UNIDAD DE MEDIDA:</b>	DOSIS PERSONA	<b>TIPO:</b>	DE GESTIÓN
<b>RESULTADO ESPERADO:</b>		LLEVAR A CABO LA VIGILANCIA Y EL CONTROL EPIDEMIOLÓGICO	
<b>FORMULA CALCULO:</b>		NÚMERO DE PERSONAS ATENDIDAS	
<b>INTERPRETACION:</b>		CONOCER EL NÚMERO DE PERSONAS ATENDIDAS	
<b>DIMENSION DEL INDICADOR:</b>	EFICIENCIA	<b>SENTIDO:</b>	ASCENDENTE
<b>VALOR:</b>	ACUMULABLE	<b>FRECUENCIA MEDICION:</b>	TRIMESTRAL

<b>RESULTADO ANUAL DEL INDICADOR</b>				
<b>META ANUAL</b>	<b>MODIFICADO ANUAL</b>	<b>RESULTADO ANUAL</b>	<b>PORCENTAJE ALCANZADO</b>	<b>SEMÁFORO</b>
178055	178055	183319	102.96%	<b>VERDE</b>

**EVALUACIÓN CUALITATIVA**

Se rebaso la meta debido a mayor productividad es el resultado de la mayor notificación de infecciones respiratorias agudas.


**GOBIERNO DEL ESTADO DE SONORA FICHA TECNICA PARA SEGUIMIENTO Y  
EVALUACION DE INDICADORES DE PROYECTOS Y PROCESOS**

<b>NUMERO Y NOMBRE DEL PROGRAMA:</b>		17 - SISTEMA ESTATAL DE SEGURIDAD SOCIAL (ISSSTESON)	
<b>NOMBRE DEL PROCESO:</b>		ATENCIÓN A LA SALUD	
<b>CLAVE PROGRAMATICA:</b>		2111140TB912262690MJ	
<b>UNIDAD RESPONSABLE:</b>	INSTITUTO DE SEGURIDAD Y SERVICIOS SOCIALES DE LOS TRABAJADORES DEL ESTADO	<b>UNIDAD EJECUTORA:</b>	SUBDIRECCIÓN DE SERVICIOS MÉDICOS
<b>OBJETIVO DEL PROCESO:</b>		BRINDAR LA ATENCIÓN MÉDICA A LOS DERECHOHABIENTES QUE LO SOLICITEN.	
<b>DATOS DEL INDICADOR</b>			
<b>NOMBRE INDICADOR:</b>		CONTROLES DE ENFERMEDADES NO TRANSMISIBLES	
<b>UNIDAD DE MEDIDA:</b>	DOSIS PERSONA	<b>TIPO:</b>	DE GESTIÓN
<b>RESULTADO ESPERADO:</b>		APLICAR CONTROLES A ENFERMEDADES NO TRANSMISIBLES	
<b>FORMULA CALCULO:</b>		NÚMERO DE PERSONAS ATENDIDAS	
<b>INTERPRETACION:</b>		CONOCER LA CANTIDAD DE PERSONAS ATENDIDAS	
<b>DIMENSION DEL INDICADOR:</b>	EFICIENCIA	<b>SENTIDO:</b>	ASCENDENTE
<b>VALOR:</b>	ACUMULABLE	<b>FRECUENCIA MEDICION:</b>	TRIMESTRAL

<b>RESULTADO ANUAL DEL INDICADOR</b>				
<b>META ANUAL</b>	<b>MODIFICADO ANUAL</b>	<b>RESULTADO ANUAL</b>	<b>PORCENTAJE ALCANZADO</b>	<b>SEMÁFORO</b>
28380	28380	29768	104.89%	<b>VERDE</b>
<b>EVALUACIÓN CUALITATIVA</b>				
Se rebaso la meta debido a mayor productividad es el resultado de la mayor notificación de infecciones respiratorias agudas.				


**GOBIERNO DEL ESTADO DE SONORA FICHA TECNICA PARA SEGUIMIENTO Y  
EVALUACION DE INDICADORES DE PROYECTOS Y PROCESOS**

<b>NUMERO Y NOMBRE DEL PROGRAMA:</b>		17 - SISTEMA ESTATAL DE SEGURIDAD SOCIAL (ISSSTESON)	
<b>NOMBRE DEL PROCESO:</b>		ATENCIÓN A LA SALUD	
<b>CLAVE PROGRAMATICA:</b>		2111140TB912262690MJ	
<b>UNIDAD RESPONSABLE:</b>	INSTITUTO DE SEGURIDAD Y SERVICIOS SOCIALES DE LOS TRABAJADORES DEL ESTADO	<b>UNIDAD EJECUTORA:</b>	SUBDIRECCIÓN DE SERVICIOS MÉDICOS
<b>OBJETIVO DEL PROCESO:</b>		BRINDAR LA ATENCIÓN MÉDICA A LOS DERECHOHABIENTES QUE LO SOLICITEN.	
<b>DATOS DEL INDICADOR</b>			
<b>NOMBRE INDICADOR:</b>		DETECCIÓN DE ENFERMEDADES	
<b>UNIDAD DE MEDIDA:</b>	DOSIS PERSONA	<b>TIPO:</b>	DE GESTIÓN
<b>RESULTADO ESPERADO:</b>		DETECTAR DE FORMA OPORTUNA ENFERMEDADES	
<b>FORMULA CALCULO:</b>		NÚMERO DE PERSONAS ATENDIDAS	
<b>INTERPRETACION:</b>		CONOCER LA CANTIDAD DE PERSONAS ATENDIDAS.	
<b>DIMENSION DEL INDICADOR:</b>	EFICIENCIA	<b>SENTIDO:</b>	ASCENDENTE
<b>VALOR:</b>	ACUMULABLE	<b>FRECUENCIA MEDICION:</b>	TRIMESTRAL

**RESULTADO ANUAL DEL INDICADOR**

META ANUAL	MODIFICADO ANUAL	RESULTADO ANUAL	PORCENTAJE ALCANZADO	SEMÁFORO
466200	466200	510,542	109.51%	<b>VERDE</b>

**EVALUACIÓN CUALITATIVA**

Se rebaso la meta debido al incremento en la detección de enfermedades no transmisibles como Diabetes Mellitus, Hipertensión Arterial, Obesidad, Cáncer Cervicouterino, Cáncer Mamario, Cáncer de Próstata y Dislipidemias en el presente mes y las realizadas en los programas intramuros y extramuros (Grupos de Ayuda Mutua, Coordinación de Nutrición y Promoción a la Salud).


**GOBIERNO DEL ESTADO DE SONORA FICHA TECNICA PARA SEGUIMIENTO Y  
EVALUACION DE INDICADORES DE PROYECTOS Y PROCESOS**

<b>NUMERO Y NOMBRE DEL PROGRAMA:</b>		17 - SISTEMA ESTATAL DE SEGURIDAD SOCIAL (ISSSTESON)	
<b>NOMBRE DEL PROCESO:</b>		ATENCIÓN A LA SALUD	
<b>CLAVE PROGRAMATICA:</b>		2111140TB912262690MJ	
<b>UNIDAD RESPONSABLE:</b>	INSTITUTO DE SEGURIDAD Y SERVICIOS SOCIALES DE LOS TRABAJADORES DEL ESTADO	<b>UNIDAD EJECUTORA:</b>	SUBDIRECCIÓN DE SERVICIOS MÉDICOS
<b>OBJETIVO DEL PROCESO:</b>		BRINDAR LA ATENCIÓN MÉDICA A LOS DERECHOHABIENTES QUE LO SOLICITEN.	
<b>DATOS DEL INDICADOR</b>			
<b>NOMBRE INDICADOR:</b>		MEDIDAS DE PLANIFICACIÓN FAMILIAR	
<b>UNIDAD DE MEDIDA:</b>	CONSULTAS	<b>TIPO:</b>	DE GESTIÓN
<b>RESULTADO ESPERADO:</b>		TOMAR MEDIDAS EN PLANIFICACIÓN FAMILIAR PARA APOYO DE LOS DERECHOHABIENTES	
<b>FORMULA CALCULO:</b>		NÚMERO DE CONSULTAS BRINDADAS	
<b>INTERPRETACION:</b>		INFORMAR LA CANTIDAD DE CONSULTAS BRINDADAS	
<b>DIMENSION DEL INDICADOR:</b>	EFICIENCIA	<b>SENTIDO:</b>	ASCENDENTE
<b>VALOR:</b>	ACUMULABLE	<b>FRECUENCIA MEDICION:</b>	TRIMESTRAL

**RESULTADO ANUAL DEL INDICADOR**

META ANUAL	MODIFICADO ANUAL	RESULTADO ANUAL	PORCENTAJE ALCANZADO	SEMÁFORO
15216	15216	28404	186.67%	<b>VERDE</b>

**EVALUACIÓN CUALITATIVA**

Se rebaso la meta debido a un resultado de un mayor número de consultas sobre usuarios nuevos y subsecuentes de métodos de control de la fertilidad humana en el presente mes y a la distribución de preservativos principalmente en los adolescentes por el 1 de Diciembre: Día Mundial del SIDA.


**GOBIERNO DEL ESTADO DE SONORA FICHA TECNICA PARA SEGUIMIENTO Y  
EVALUACION DE INDICADORES DE PROYECTOS Y PROCESOS**

<b>NUMERO Y NOMBRE DEL PROGRAMA:</b>		17 - SISTEMA ESTATAL DE SEGURIDAD SOCIAL (ISSSTESON)	
<b>NOMBRE DEL PROCESO:</b>		ATENCIÓN A LA SALUD	
<b>CLAVE PROGRAMATICA:</b>		2111140TB912262690MJ	
<b>UNIDAD RESPONSABLE:</b>	INSTITUTO DE SEGURIDAD Y SERVICIOS SOCIALES DE LOS TRABAJADORES DEL ESTADO	<b>UNIDAD EJECUTORA:</b>	SUBDIRECCIÓN DE SERVICIOS MÉDICOS
<b>OBJETIVO DEL PROCESO:</b>		BRINDAR LA ATENCIÓN MÉDICA A LOS DERECHOHABIENTES QUE LO SOLICITEN.	
<b>DATOS DEL INDICADOR</b>			
<b>NOMBRE INDICADOR:</b>		SESIONES DE ORIENTACIÓN PARA LA SALUD	
<b>UNIDAD DE MEDIDA:</b>	MENSAJE	<b>TIPO:</b>	DE GESTIÓN
<b>RESULTADO ESPERADO:</b>		LLEVAR A CABO SESIONES DE ORIENTACIÓN PARA LA SALUD	
<b>FORMULA CALCULO:</b>		NÚMERO DE SESIONES DE ORIENTACIÓN PARA LA SALUD.	
<b>INTERPRETACION:</b>		CONOCER LA CANTIDAD DE SESIONES BRINDADAS.	
<b>DIMENSION DEL INDICADOR:</b>	EFICIENCIA	<b>SENTIDO:</b>	ASCENDENTE
<b>VALOR:</b>	ACUMULABLE	<b>FRECUENCIA MEDICION:</b>	TRIMESTRAL

<b>RESULTADO ANUAL DEL INDICADOR</b>				
<b>META ANUAL</b>	<b>MODIFICADO ANUAL</b>	<b>RESULTADO ANUAL</b>	<b>PORCENTAJE ALCANZADO</b>	<b>SEMÁFORO</b>
1036300	1036300	1105961	106.72%	<b>VERDE</b>

**EVALUACIÓN CUALITATIVA**

Se rebaso la meta debido a:

- 1.- Incremento en el número de mensajes de promoción y educación para la salud en los programas permanentes.
- 2.- A lo realizado en actividades intra y extramuros (Grupos de Ayuda Mutua y Coordinación de Nutrición y Promoción a la Salud).
- 3.- 1 de Diciembre: Día Mundial del SIDA.


**GOBIERNO DEL ESTADO DE SONORA FICHA TECNICA PARA SEGUIMIENTO Y  
EVALUACION DE INDICADORES DE PROYECTOS Y PROCESOS**

<b>NUMERO Y NOMBRE DEL PROGRAMA:</b>		17 - SISTEMA ESTATAL DE SEGURIDAD SOCIAL (ISSSTESON)	
<b>NOMBRE DEL PROCESO:</b>		ATENCIÓN A LA SALUD	
<b>CLAVE PROGRAMATICA:</b>		2111140TB912262690MJ	
<b>UNIDAD RESPONSABLE:</b>	INSTITUTO DE SEGURIDAD Y SERVICIOS SOCIALES DE LOS TRABAJADORES DEL ESTADO	<b>UNIDAD EJECUTORA:</b>	SUBDIRECCIÓN DE SERVICIOS MÉDICOS
<b>OBJETIVO DEL PROCESO:</b>		BRINDAR LA ATENCIÓN MÉDICA A LOS DERECHOHABIENTES QUE LO SOLICITEN.	
<b>DATOS DEL INDICADOR</b>			
<b>NOMBRE INDICADOR:</b>		CAPACITACIÓN EN MATERIA DE SALUD	
<b>UNIDAD DE MEDIDA:</b>	DOSIS PERSONA	<b>TIPO:</b>	DE GESTIÓN
<b>RESULTADO ESPERADO:</b>		CAPACITAR A LA POBLACIÓN EN MATERIA DE SALUD	
<b>FORMULA CALCULO:</b>		NÚMERO DE CAPACITACIONES BRINDADAS	
<b>INTERPRETACION:</b>		CONOCER EL NÚMERO DE CAPACITACIONES PROPORCIONADAS.	
<b>DIMENSION DEL INDICADOR:</b>	EFICIENCIA	<b>SENTIDO:</b>	ASCENDENTE
<b>VALOR:</b>	ACUMULABLE	<b>FRECUENCIA MEDICION:</b>	TRIMESTRAL

**RESULTADO ANUAL DEL INDICADOR**

META ANUAL	MODIFICADO ANUAL	RESULTADO ANUAL	PORCENTAJE ALCANZADO	SEMÁFORO
36470	36470	41177	112.91%	<b>VERDE</b>

**EVALUACIÓN CUALITATIVA**

Se rebaso la meta debido a:

- 1.- Incremento en la capacitación a la población en prevención de diarreas, infecciones respiratorias agudas, enfermedades prevenibles por vacunación y vigilancia activa de dengue, influenza y rickettsiosis, tos ferina, fon, cólera, etc.
- 2.- Capacitaciones realizadas en actividades intra y extramuros (Grupos de Ayuda Mutua y Coordinación de Nutrición y Promoción a la Salud).
- 3.- 1 de Diciembre: Día Mundial del SIDA.




**GOBIERNO DEL ESTADO DE SONORA FICHA TECNICA PARA SEGUIMIENTO Y  
EVALUACION DE INDICADORES DE PROYECTOS Y PROCESOS**

<b>NUMERO Y NOMBRE DEL PROGRAMA:</b>		17 - SISTEMA ESTATAL DE SEGURIDAD SOCIAL (ISSSTESON)	
<b>NOMBRE DEL PROCESO:</b>		ATENCIÓN A LA SALUD	
<b>CLAVE PROGRAMATICA:</b>		2111140TB912262690MJ	
<b>UNIDAD RESPONSABLE:</b>	INSTITUTO DE SEGURIDAD Y SERVICIOS SOCIALES DE LOS TRABAJADORES DEL ESTADO	<b>UNIDAD EJECUTORA:</b>	SUBDIRECCIÓN DE SERVICIOS MÉDICOS
<b>OBJETIVO DEL PROCESO:</b>		BRINDAR LA ATENCIÓN MÉDICA A LOS DERECHOHABIENTES QUE LO SOLICITEN.	
<b>DATOS DEL INDICADOR</b>			
<b>NOMBRE INDICADOR:</b>		CONSULTAS DE MATERNO INFANTIL	
<b>UNIDAD DE MEDIDA:</b>	CONSULTAS	<b>TIPO:</b>	DE GESTIÓN
<b>RESULTADO ESPERADO:</b>		BRINDAR CONSULTAS DE MATERNO INFANTIL	
<b>FORMULA CALCULO:</b>		NÚMERO DE CONSULTAS BRINDADAS	
<b>INTERPRETACION:</b>		CONOCER LA CANTIDAD DE CONSULTAS PROPORCIONADAS.	
<b>DIMENSION DEL INDICADOR:</b>	EFICIENCIA	<b>SENTIDO:</b>	ASCENDENTE
<b>VALOR:</b>	ACUMULABLE	<b>FRECUENCIA MEDICION:</b>	TRIMESTRAL

<b>RESULTADO ANUAL DEL INDICADOR</b>				
<b>META ANUAL</b>	<b>MODIFICADO ANUAL</b>	<b>RESULTADO ANUAL</b>	<b>PORCENTAJE ALCANZADO</b>	<b>SEMÁFORO</b>
34656	34656	37147	107.19%	<b>VERDE</b>
<b>EVALUACIÓN CUALITATIVA</b>				
Resultado del leve incremento en la evaluación de la nutrición, crecimiento y desarrollo de la población menor de 5 años en el presente mes.				


**GOBIERNO DEL ESTADO DE SONORA FICHA TECNICA PARA SEGUIMIENTO Y  
EVALUACION DE INDICADORES DE PROYECTOS Y PROCESOS**

<b>NUMERO Y NOMBRE DEL PROGRAMA:</b>		17 - SISTEMA ESTATAL DE SEGURIDAD SOCIAL (ISSSTESON)	
<b>NOMBRE DEL PROCESO:</b>		ATENCIÓN A LA SALUD	
<b>CLAVE PROGRAMATICA:</b>		2111140TB912262690MJ	
<b>UNIDAD RESPONSABLE:</b>	INSTITUTO DE SEGURIDAD Y SERVICIOS SOCIALES DE LOS TRABAJADORES DEL ESTADO	<b>UNIDAD EJECUTORA:</b>	SUBDIRECCIÓN DE SERVICIOS MÉDICOS
<b>OBJETIVO DEL PROCESO:</b>		BRINDAR LA ATENCIÓN MÉDICA A LOS DERECHOHABIENTES QUE LO SOLICITEN.	
<b>DATOS DEL INDICADOR</b>			
<b>NOMBRE INDICADOR:</b>		CONTROL DEL ESTADO DE SALUD DE LA EMBARAZADA	
<b>UNIDAD DE MEDIDA:</b>	CONSULTAS	<b>TIPO:</b>	DE GESTIÓN
<b>RESULTADO ESPERADO:</b>		CONTROLAR EL ESTADO DE SALUD DE LA EMBARAZADA	
<b>FORMULA CALCULO:</b>		NÚMERO DE CONSULTAS DEL ESTADO DE SALUD DE LA EMBARAZADA	
<b>INTERPRETACION:</b>		CONOCER LA CANTIDAD DE CONSULTAS BRINDADAS	
<b>DIMENSION DEL INDICADOR:</b>	EFICIENCIA	<b>SENTIDO:</b>	ASCENDENTE
<b>VALOR:</b>	ACUMULABLE	<b>FRECUENCIA MEDICION:</b>	TRIMESTRAL

<b>RESULTADO ANUAL DEL INDICADOR</b>				
<b>META ANUAL</b>	<b>MODIFICADO ANUAL</b>	<b>RESULTADO ANUAL</b>	<b>PORCENTAJE ALCANZADO</b>	<b>SEMÁFORO</b>
7608	7608	8374	110.07%	<b>VERDE</b>
<b>EVALUACIÓN CUALITATIVA</b>				
La meta se rebaso dado que se incrementó en el número de consultas de primera vez y subsecuentes en las embarazadas durante el año.				


**GOBIERNO DEL ESTADO DE SONORA FICHA TECNICA PARA SEGUIMIENTO Y  
EVALUACION DE INDICADORES DE PROYECTOS Y PROCESOS**

<b>NUMERO Y NOMBRE DEL PROGRAMA:</b>		17 - SISTEMA ESTATAL DE SEGURIDAD SOCIAL (ISSSTESON)	
<b>NOMBRE DEL PROCESO:</b>		ATENCIÓN A LA SALUD	
<b>CLAVE PROGRAMATICA:</b>		2111140TB912262690MJ	
<b>UNIDAD RESPONSABLE:</b>	INSTITUTO DE SEGURIDAD Y SERVICIOS SOCIALES DE LOS TRABAJADORES DEL ESTADO	<b>UNIDAD EJECUTORA:</b>	SUBDIRECCIÓN DE SERVICIOS MÉDICOS
<b>OBJETIVO DEL PROCESO:</b>		BRINDAR LA ATENCIÓN MÉDICA A LOS DERECHOHABIENTES QUE LO SOLICITEN.	
<b>DATOS DEL INDICADOR</b>			
<b>NOMBRE INDICADOR:</b>		CONSULTA BUCAL	
<b>UNIDAD DE MEDIDA:</b>	CONSULTAS	<b>TIPO:</b>	DE GESTIÓN
<b>RESULTADO ESPERADO:</b>		PROPORCIONAR CONSULTA BUCAL	
<b>FORMULA CALCULO:</b>		NÚMERO DE CONSULTAS PROPORCIONADAS	
<b>INTERPRETACION:</b>		CANTIDAD DE CONSULTAS BUCALES BRINDADAS	
<b>DIMENSION DEL INDICADOR:</b>	EFICIENCIA	<b>SENTIDO:</b>	ASCENDENTE
<b>VALOR:</b>	ACUMULABLE	<b>FRECUENCIA MEDICION:</b>	TRIMESTRAL

<b>RESULTADO ANUAL DEL INDICADOR</b>				
<b>META ANUAL</b>	<b>MODIFICADO ANUAL</b>	<b>RESULTADO ANUAL</b>	<b>PORCENTAJE ALCANZADO</b>	<b>SEMÁFORO</b>
54150	54150	58075	107.25%	<b>VERDE</b>
<b>EVALUACIÓN CUALITATIVA</b>				
La meta se rebaso dado que se incrementó en las acciones curativas odontológicas realizadas en el programa permanente durante el año.				


**GOBIERNO DEL ESTADO DE SONORA FICHA TECNICA PARA SEGUIMIENTO Y  
EVALUACION DE INDICADORES DE PROYECTOS Y PROCESOS**

<b>NUMERO Y NOMBRE DEL PROGRAMA:</b>		17 - SISTEMA ESTATAL DE SEGURIDAD SOCIAL (ISSSTESON)	
<b>NOMBRE DEL PROCESO:</b>		ATENCIÓN A LA SALUD	
<b>CLAVE PROGRAMATICA:</b>		2111140TB912262690MJ	
<b>UNIDAD RESPONSABLE:</b>	INSTITUTO DE SEGURIDAD Y SERVICIOS SOCIALES DE LOS TRABAJADORES DEL ESTADO	<b>UNIDAD EJECUTORA:</b>	SUBDIRECCIÓN DE SERVICIOS MÉDICOS
<b>OBJETIVO DEL PROCESO:</b>		BRINDAR LA ATENCIÓN MÉDICA A LOS DERECHOHABIENTES QUE LO SOLICITEN.	
<b>DATOS DEL INDICADOR</b>			
<b>NOMBRE INDICADOR:</b>		PREVENCIÓN DE ENFERMEDADES BUCODENTALES	
<b>UNIDAD DE MEDIDA:</b>	CONSULTAS	<b>TIPO:</b>	DE GESTIÓN
<b>RESULTADO ESPERADO:</b>		PREVENIR ENFERMEDADES BUCODENTALES	
<b>FORMULA CALCULO:</b>		NÚMERO DE CONSULTAS BRINDADAS	
<b>INTERPRETACION:</b>		CANTIDAD DE CONSULTAS PROPORCIONADAS	
<b>DIMENSION DEL INDICADOR:</b>	EFICIENCIA	<b>SENTIDO:</b>	ASCENDENTE
<b>VALOR:</b>	ACUMULABLE	<b>FRECUENCIA MEDICION:</b>	TRIMESTRAL

<b>RESULTADO ANUAL DEL INDICADOR</b>				
<b>META ANUAL</b>	<b>MODIFICADO ANUAL</b>	<b>RESULTADO ANUAL</b>	<b>PORCENTAJE ALCANZADO</b>	<b>SEMÁFORO</b>
117100	117100	124061	105.94%	<b>VERDE</b>
<b>EVALUACIÓN CUALITATIVA</b>				
La meta se rebaso dado que se incrementó en las acciones odontológicas preventivas realizadas en el programa permanente durante el año.				


**GOBIERNO DEL ESTADO DE SONORA FICHA TECNICA PARA SEGUIMIENTO Y  
EVALUACION DE INDICADORES DE PROYECTOS Y PROCESOS**

<b>NUMERO Y NOMBRE DEL PROGRAMA:</b>		17 - SISTEMA ESTATAL DE SEGURIDAD SOCIAL (ISSSTESON)	
<b>NOMBRE DEL PROCESO:</b>		ATENCIÓN A LA SALUD	
<b>CLAVE PROGRAMATICA:</b>		2111140TB912262690MJ	
<b>UNIDAD RESPONSABLE:</b>	INSTITUTO DE SEGURIDAD Y SERVICIOS SOCIALES DE LOS TRABAJADORES DEL ESTADO	<b>UNIDAD EJECUTORA:</b>	SUBDIRECCIÓN DE SERVICIOS MÉDICOS
<b>OBJETIVO DEL PROCESO:</b>		BRINDAR LA ATENCIÓN MÉDICA A LOS DERECHOHABIENTES QUE LO SOLICITEN.	
<b>DATOS DEL INDICADOR</b>			
<b>NOMBRE INDICADOR:</b>		APOYO NUTRICIONAL	
<b>UNIDAD DE MEDIDA:</b>	RACIÓN	<b>TIPO:</b>	DE GESTIÓN
<b>RESULTADO ESPERADO:</b>		BRINDAR APOYO PARA LA ATENCIÓN Y MEJORAMIENTO NUTRICIONAL	
<b>FORMULA CALCULO:</b>		NÚMERO DE RACIONES BRINDADAS	
<b>INTERPRETACION:</b>		CANTIDAD DE RACIONES PROPORCIONADAS	
<b>DIMENSION DEL INDICADOR:</b>	EFICIENCIA	<b>SENTIDO:</b>	ASCENDENTE
<b>VALOR:</b>	ACUMULABLE	<b>FRECUENCIA MEDICION:</b>	TRIMESTRAL

<b>RESULTADO ANUAL DEL INDICADOR</b>				
<b>META ANUAL</b>	<b>MODIFICADO ANUAL</b>	<b>RESULTADO ANUAL</b>	<b>PORCENTAJE ALCANZADO</b>	<b>SEMÁFORO</b>
15960	9120	9750	106.91%	<b>VERDE</b>

**EVALUACIÓN CUALITATIVA**

La meta se rebaso dado que se incrementó en la distribución de raciones de leche en la población menor de 6 meses de edad en el presente mes (siendo prioritaria la promoción de la lactancia materna).


**GOBIERNO DEL ESTADO DE SONORA FICHA TECNICA PARA SEGUIMIENTO Y  
EVALUACION DE INDICADORES DE PROYECTOS Y PROCESOS**

<b>NUMERO Y NOMBRE DEL PROGRAMA:</b>		17 - SISTEMA ESTATAL DE SEGURIDAD SOCIAL (ISSSTESON)	
<b>NOMBRE DEL PROCESO:</b>		ATENCIÓN A LA SALUD	
<b>CLAVE PROGRAMATICA:</b>		2111140TB912262690MJ	
<b>UNIDAD RESPONSABLE:</b>	INSTITUTO DE SEGURIDAD Y SERVICIOS SOCIALES DE LOS TRABAJADORES DEL ESTADO	<b>UNIDAD EJECUTORA:</b>	SUBDIRECCIÓN DE SERVICIOS MÉDICOS
<b>OBJETIVO DEL PROCESO:</b>		BRINDAR LA ATENCIÓN MÉDICA A LOS DERECHOHABIENTES QUE LO SOLICITEN.	
<b>DATOS DEL INDICADOR</b>			
<b>NOMBRE INDICADOR:</b>		VIGILANCIA Y CONTROL DE GRUPOS DE AYUDA MUTUA	
<b>UNIDAD DE MEDIDA:</b>	DOSIS PERSONA	<b>TIPO:</b>	DE GESTIÓN
<b>RESULTADO ESPERADO:</b>		IMPLEMENTAR LA VIGILANCIA Y CONTROL DE GRUPOS DE AYUDA MUTUA	
<b>FORMULA CALCULO:</b>		NÚMERO DE PERSONAS ATENDIDAS	
<b>INTERPRETACION:</b>		CANTIDAD DE PERSONAS ATENDIDAS	
<b>DIMENSION DEL INDICADOR:</b>	EFICIENCIA	<b>SENTIDO:</b>	ASCENDENTE
<b>VALOR:</b>	ACUMULABLE	<b>FRECUENCIA MEDICION:</b>	TRIMESTRAL

<b>RESULTADO ANUAL DEL INDICADOR</b>				
<b>META ANUAL</b>	<b>MODIFICADO ANUAL</b>	<b>RESULTADO ANUAL</b>	<b>PORCENTAJE ALCANZADO</b>	<b>SEMÁFORO</b>
19560	19560	25699	131.39%	<b>VERDE</b>
<b>EVALUACIÓN CUALITATIVA</b>				
La meta se rebaso dado que se incrementó por mayor notificación de infecciones respiratorias agudas en el presente trimestre.				



**GOBIERNO DEL ESTADO DE SONORA**  
**FICHA TECNICA PARA SEGUIMIENTO Y EVALUACION DE INDICADORES DE**  
**PROYECTOS Y PROCESOS**

<b>NUMERO Y NOMBRE DEL PROGRAMA:</b>		17 - SISTEMA ESTATAL DE SEGURIDAD SOCIAL (ISSSTESON)	
<b>NOMBRE DEL PROCESO:</b>		ADMINISTRACIÓN Y CONTROL DE LOS RECURSOS	
<b>CLAVE PROGRAMATICA:</b>		2111140TB932262690MI	
<b>UNIDAD RESPONSABLE:</b>	INSTITUTO DE SEGURIDAD Y SERVICIOS SOCIALES DE LOS TRABAJADORES DEL ESTADO	<b>UNIDAD EJECUTORA:</b>	SUBDIRECCIÓN DE SERVICIOS ADMINISTRATIVOS
<b>OBJETIVO DEL PROCESO:</b>		ADMINISTRAR LOS RECURSOS PARA EL BUEN FUNCIONAMIENTO DEL INSTITUTO.	
<b>DATOS DEL INDICADOR</b>			
<b>NOMBRE INDICADOR:</b>		ADQUISICIONES REALIZADAS	
<b>UNIDAD DE MEDIDA:</b>	INFORME	<b>TIPO:</b>	ESTRATÉGICO
<b>RESULTADO ESPERADO:</b>		COMPRAS REALIZADAS MEDIANTE LICITACIÓN PÚBLICA Y SIMPLIFICADA, ASÍ COMO POR COMPRAS DIRECTAS.	
<b>FORMULA CALCULO:</b>		NÚMERO DE INFORMES DE ADQUISICIONES REALIZADAS	
<b>INTERPRETACION:</b>		INFORMAR EL CUMPLIMIENTO DE LAS ADQUISICIONES PROGRAMADAS.	
<b>DIMENSION DEL INDICADOR:</b>	EFICIENCIA	<b>SENTIDO:</b>	ASCENDENTE
<b>VALOR:</b>	ACUMULABLE	<b>FRECUENCIA MEDICION:</b>	TRIMESTRAL

**RESULTADO ANUAL DEL INDICADOR**

META ANUAL	MODIFICADO ANUAL	RESULTADO ANUAL	PORCENTAJE ALCANZADO	SEMÁFORO
12	12	12	100%	VERDE

**EVALUACIÓN CUALITATIVA**

Se cumplió al 100% con la programación anual comprometida.



**GOBIERNO DEL ESTADO DE SONORA**  
**FICHA TECNICA PARA SEGUIMIENTO Y EVALUACION DE INDICADORES DE**  
**PROYECTOS Y PROCESOS**

<b>NUMERO Y NOMBRE DEL PROGRAMA:</b>		17 - SISTEMA ESTATAL DE SEGURIDAD SOCIAL (ISSSTESON)	
<b>NOMBRE DEL PROCESO:</b>		ADMINISTRACIÓN Y CONTROL DE LOS RECURSOS	
<b>CLAVE PROGRAMATICA:</b>		2111140TB932262690MI	
<b>UNIDAD RESPONSABLE:</b>	INSTITUTO DE SEGURIDAD Y SERVICIOS SOCIALES DE LOS TRABAJADORES DEL ESTADO	<b>UNIDAD EJECUTORA:</b>	SUBDIRECCIÓN DE SERVICIOS ADMINISTRATIVOS
<b>OBJETIVO DEL PROCESO:</b>		ADMINISTRAR LOS RECURSOS PARA EL BUEN FUNCIONAMIENTO DEL INSTITUTO.	
<b>DATOS DEL INDICADOR</b>			
<b>NOMBRE INDICADOR:</b>		INFORMES DE RESGUARDO DE BIENES	
<b>UNIDAD DE MEDIDA:</b>	INFORME	<b>TIPO:</b>	DE GESTIÓN
<b>RESULTADO ESPERADO:</b>		INFORMAR EL RESGUARDO DE BIENES QUE SE REALIZA	
<b>FORMULA CALCULO:</b>		NÚMERO DE INFORMES DE RESGUARDO DE BIENES	
<b>INTERPRETACION:</b>		CONOCER LOS BIENES QUE SE RESGUARDAN PARA SU CONTROL	
<b>DIMENSION DEL INDICADOR:</b>	EFICIENCIA	<b>SENTIDO:</b>	ASCENDENTE
<b>VALOR:</b>	ACUMULABLE	<b>FRECUENCIA MEDICION:</b>	TRIMESTRAL

**RESULTADO ANUAL DEL INDICADOR**

META ANUAL	MODIFICADO ANUAL	RESULTADO ANUAL	PORCENTAJE ALCANZADO	SEMÁFORO
12	12	12	100%	VERDE

**EVALUACIÓN CUALITATIVA**

Se cumplió al 100% con la programación anual comprometida.





**GOBIERNO DEL ESTADO DE SONORA**  
**FICHA TECNICA PARA SEGUIMIENTO Y EVALUACION DE INDICADORES DE**  
**PROYECTOS Y PROCESOS**

<b>NUMERO Y NOMBRE DEL PROGRAMA:</b>		17 - SISTEMA ESTATAL DE SEGURIDAD SOCIAL (ISSSTESON)	
<b>NOMBRE DEL PROCESO:</b>		ADMINISTRACIÓN Y CONTROL DE LOS RECURSOS	
<b>CLAVE PROGRAMATICA:</b>		2111140TB932262690MI	
<b>UNIDAD RESPONSABLE:</b>	INSTITUTO DE SEGURIDAD Y SERVICIOS SOCIALES DE LOS TRABAJADORES DEL ESTADO	<b>UNIDAD EJECUTORA:</b>	SUBDIRECCIÓN DE SERVICIOS ADMINISTRATIVOS
<b>OBJETIVO DEL PROCESO:</b>		ADMINISTRAR LOS RECURSOS PARA EL BUEN FUNCIONAMIENTO DEL INSTITUTO.	
<b>DATOS DEL INDICADOR</b>			
<b>NOMBRE INDICADOR:</b>		INFORMES DE INVENTARIOS DE BIENES	
<b>UNIDAD DE MEDIDA:</b>	INFORMES	<b>TIPO:</b>	DE GESTIÓN
<b>RESULTADO ESPERADO:</b>		INFORMAR LOS INVENTARIOS DE BIENES REALIZADOS	
<b>FORMULA CALCULO:</b>		NÚMERO DE INFORMES DE INVENTARIOS DE BIENES	
<b>INTERPRETACION:</b>		CONOCER EL AVANCE DEL CUMPLIMIENTO DEL PROGRAMA DE INVENTARIOS	
<b>DIMENSION DEL INDICADOR:</b>	EFICIENCIA	<b>SENTIDO:</b>	ASCENDENTE
<b>VALOR:</b>	ACUMULABLE	<b>FRECUENCIA MEDICION:</b>	TRIMESTRAL

**RESULTADO ANUAL DEL INDICADOR**

META ANUAL	MODIFICADO ANUAL	RESULTADO ANUAL	PORCENTAJE ALCANZADO	SEMÁFORO
12	12	12	100%	VERDE

**EVALUACIÓN CUALITATIVA**

Se cumplió al 100% con la programación anual comprometida.



**GOBIERNO DEL ESTADO DE SONORA**  
**FICHA TECNICA PARA SEGUIMIENTO Y EVALUACION DE INDICADORES DE**  
**PROYECTOS Y PROCESOS**

<b>NUMERO Y NOMBRE DEL PROGRAMA:</b>		17 - SISTEMA ESTATAL DE SEGURIDAD SOCIAL (ISSSTESON)	
<b>NOMBRE DEL PROCESO:</b>		ADMINISTRACIÓN Y CONTROL DE LOS RECURSOS	
<b>CLAVE PROGRAMATICA:</b>		2111140TB932262690MI	
<b>UNIDAD RESPONSABLE:</b>	INSTITUTO DE SEGURIDAD Y SERVICIOS SOCIALES DE LOS TRABAJADORES DEL ESTADO	<b>UNIDAD EJECUTORA:</b>	SUBDIRECCIÓN DE SERVICIOS ADMINISTRATIVOS
<b>OBJETIVO DEL PROCESO:</b>		ADMINISTRAR LOS RECURSOS PARA EL BUEN FUNCIONAMIENTO DEL INSTITUTO.	
<b>DATOS DEL INDICADOR</b>			
<b>NOMBRE INDICADOR:</b>		INFORMES DE AVANCE DE IMPLEMENTACIÓN DE SISTEMAS	
<b>UNIDAD DE MEDIDA:</b>	INFORME	<b>TIPO:</b>	DE GESTIÓN
<b>RESULTADO ESPERADO:</b>		CONOCER EL AVANCE DEL PROGRAMA DE IMPLEMENTACIÓN DE SISTEMAS	
<b>FORMULA CALCULO:</b>		NÚMERO DE INFORMES DE LIBERACIÓN DE SISTEMAS	
<b>INTERPRETACION:</b>		CUMPLIMIENTO DEL PROGRAMA DE LIBERACIÓN DE SISTEMAS	
<b>DIMENSION DEL INDICADOR:</b>	EFICIENCIA	<b>SENTIDO:</b>	ASCENDENTE
<b>VALOR:</b>	ACUMULABLE	<b>FRECUENCIA MEDICION:</b>	TRIMESTRAL

**RESULTADO ANUAL DEL INDICADOR**

META ANUAL	MODIFICADO ANUAL	RESULTADO ANUAL	PORCENTAJE ALCANZADO	SEMÁFORO
12	12	12	100%	VERDE

**EVALUACIÓN CUALITATIVA**

Se cumplió al 100% con la programación anual comprometida.



**GOBIERNO DEL ESTADO DE SONORA**  
**FICHA TECNICA PARA SEGUIMIENTO Y EVALUACION DE INDICADORES DE**  
**PROYECTOS Y PROCESOS**

<b>NUMERO Y NOMBRE DEL PROGRAMA:</b>		17 - SISTEMA ESTATAL DE SEGURIDAD SOCIAL (ISSSTESON)	
<b>NOMBRE DEL PROCESO:</b>		ADMINISTRACIÓN Y CONTROL DE LOS RECURSOS	
<b>CLAVE PROGRAMATICA:</b>		2111140TB932262690MI	
<b>UNIDAD RESPONSABLE:</b>	INSTITUTO DE SEGURIDAD Y SERVICIOS SOCIALES DE LOS TRABAJADORES DEL ESTADO	<b>UNIDAD EJECUTORA:</b>	SUBDIRECCIÓN DE SERVICIOS ADMINISTRATIVOS
<b>OBJETIVO DEL PROCESO:</b>		ADMINISTRAR LOS RECURSOS PARA EL BUEN FUNCIONAMIENTO DEL INSTITUTO.	
<b>DATOS DEL INDICADOR</b>			
<b>NOMBRE INDICADOR:</b>		INFORMAR LAS ACTIVIDADES DE MANTENIMIENTO	
<b>UNIDAD DE MEDIDA:</b>	INFORME	<b>TIPO:</b>	DE GESTIÓN
<b>RESULTADO ESPERADO:</b>		INFORMAR LAS ACCIONES DE MANTENIMIENTO DE INFRAESTRUCTURA	
<b>FORMULA CALCULO:</b>		NÚMERO DE INFORMES DE MANTENIMIENTO DE INFRAESTRUCTURA	
<b>INTERPRETACION:</b>		CONOCER EL AVANCE DEL PROGRAMA DE MANTENIMIENTO	
<b>DIMENSION DEL INDICADOR:</b>	EFICIENCIA	<b>SENTIDO:</b>	ASCENDENTE
<b>VALOR:</b>	NO ACUMULABLE	<b>FRECUENCIA MEDICION:</b>	TRIMESTRAL

**RESULTADO ANUAL DEL INDICADOR**

META ANUAL	MODIFICADO ANUAL	RESULTADO ANUAL	PORCENTAJE ALCANZADO	SEMÁFORO
12	12	12	100%	VERDE

**EVALUACIÓN CUALITATIVA**

Se cumplió al 100% con la programación anual comprometida.



**GOBIERNO DEL ESTADO DE SONORA**  
**FICHA TECNICA PARA SEGUIMIENTO Y EVALUACION DE INDICADORES DE**  
**PROYECTOS Y PROCESOS**

<b>NUMERO Y NOMBRE DEL PROGRAMA:</b>		17 - SISTEMA ESTATAL DE SEGURIDAD SOCIAL (ISSSTESON)	
<b>NOMBRE DEL PROCESO:</b>		ADMINISTRACIÓN Y CONTROL DE LOS RECURSOS	
<b>CLAVE PROGRAMATICA:</b>		2111140TB932262690MI	
<b>UNIDAD RESPONSABLE:</b>	INSTITUTO DE SEGURIDAD Y SERVICIOS SOCIALES DE LOS TRABAJADORES DEL ESTADO	<b>UNIDAD EJECUTORA:</b>	SUBDIRECCIÓN DE SERVICIOS ADMINISTRATIVOS
<b>OBJETIVO DEL PROCESO:</b>		ADMINISTRAR LOS RECURSOS PARA EL BUEN FUNCIONAMIENTO DEL INSTITUTO.	
<b>DATOS DEL INDICADOR</b>			
<b>NOMBRE INDICADOR:</b>		MEJORAS INFORMÁTICAS	
<b>UNIDAD DE MEDIDA:</b>	INFORME	<b>TIPO:</b>	DE GESTIÓN
<b>RESULTADO ESPERADO:</b>		CONOCER EL AVANCE DE CUMPLIMIENTO DEL PROGRAMA DE APLICACIÓN DE MEJORAS INFORMÁTICAS	
<b>FORMULA CALCULO:</b>		NÚMERO DE INFORMES DE MEJORAS INFORMÁTICAS	
<b>INTERPRETACION:</b>		INFORMAR LAS MEJORAS INFORMÁTICAS IMPLEMENTADAS EN LAS ÁREAS OPERATIVAS.	
<b>DIMENSION DEL INDICADOR:</b>	EFICIENCIA	<b>SENTIDO:</b>	ASCENDENTE
<b>VALOR:</b>	ACUMULABLE	<b>FRECUENCIA MEDICION:</b>	TRIMESTRAL

**RESULTADO ANUAL DEL INDICADOR**

META ANUAL	MODIFICADO ANUAL	RESULTADO ANUAL	PORCENTAJE ALCANZADO	SEMÁFORO
12	12	12	100%	VERDE

**EVALUACIÓN CUALITATIVA**

Se cumplió al 100% con la programación anual comprometida.



**GOBIERNO DEL ESTADO DE SONORA**  
**FICHA TECNICA PARA SEGUIMIENTO Y EVALUACION DE INDICADORES DE**  
**PROYECTOS Y PROCESOS**

<b>NUMERO Y NOMBRE DEL PROGRAMA:</b>		17 - SISTEMA ESTATAL DE SEGURIDAD SOCIAL (ISSSTESON)	
<b>NOMBRE DEL PROCESO:</b>		ADMINISTRACIÓN Y CONTROL DE LOS RECURSOS	
<b>CLAVE PROGRAMATICA:</b>		2111140TB932262690MI	
<b>UNIDAD RESPONSABLE:</b>	INSTITUTO DE SEGURIDAD Y SERVICIOS SOCIALES DE LOS TRABAJADORES DEL ESTADO	<b>UNIDAD EJECUTORA:</b>	SUBDIRECCIÓN DE SERVICIOS ADMINISTRATIVOS
<b>OBJETIVO DEL PROCESO:</b>		ADMINISTRAR LOS RECURSOS PARA EL BUEN FUNCIONAMIENTO DEL INSTITUTO.	
<b>DATOS DEL INDICADOR</b>			
<b>NOMBRE INDICADOR:</b>		CUADRO GENERAL DE CLASIFICACIÓN ARCHIVÍSTICA	
<b>UNIDAD DE MEDIDA:</b>	DOCUMENTO	<b>TIPO:</b>	DE GESTIÓN
<b>RESULTADO ESPERADO:</b>		CONOCER EL CUMPLIMIENTO DEL ORDENAMIENTO NORMATIVO	
<b>FORMULA CALCULO:</b>		NÚMERO DE CUADRO GENERAL DE CLASIFICACIÓN ARCHIVÍSTICA	
<b>INTERPRETACION:</b>		INFORMAR EL CUMPLIMIENTO DEL ORDENAMIENTO NORMATIVO	
<b>DIMENSION DEL INDICADOR:</b>	CALIDAD	<b>SENTIDO:</b>	ASCENDENTE
<b>VALOR:</b>	ACUMULABLE	<b>FRECUENCIA MEDICION:</b>	TRIMESTRAL

**RESULTADO ANUAL DEL INDICADOR**

META ANUAL	MODIFICADO ANUAL	RESULTADO ANUAL	PORCENTAJE ALCANZADO	SEMÁFORO
1	1	1	100%	VERDE

**EVALUACIÓN CUALITATIVA**

Se cumplió al 100% con la programación anual comprometida.



**GOBIERNO DEL ESTADO DE SONORA**  
**FICHA TECNICA PARA SEGUIMIENTO Y EVALUACION DE INDICADORES DE**  
**PROYECTOS Y PROCESOS**

<b>NUMERO Y NOMBRE DEL PROGRAMA:</b>		17 - SISTEMA ESTATAL DE SEGURIDAD SOCIAL (ISSSTESON)	
<b>NOMBRE DEL PROCESO:</b>		ADMINISTRACIÓN Y CONTROL DE LOS RECURSOS	
<b>CLAVE PROGRAMATICA:</b>		2111140TB932262690MI	
<b>UNIDAD RESPONSABLE:</b>	INSTITUTO DE SEGURIDAD Y SERVICIOS SOCIALES DE LOS TRABAJADORES DEL ESTADO	<b>UNIDAD EJECUTORA:</b>	SUBDIRECCIÓN DE SERVICIOS ADMINISTRATIVOS
<b>OBJETIVO DEL PROCESO:</b>		ADMINISTRAR LOS RECURSOS PARA EL BUEN FUNCIONAMIENTO DEL INSTITUTO.	
<b>DATOS DEL INDICADOR</b>			
<b>NOMBRE INDICADOR:</b>		CATÁLOGO DE VALORACIÓN DOCUMENTAL	
<b>UNIDAD DE MEDIDA:</b>	DOCUMENTO	<b>TIPO:</b>	DE GESTIÓN
<b>RESULTADO ESPERADO:</b>		CONOCER EL CUMPLIMIENTO DEL REQUISITO NORMATIVO.	
<b>FORMULA CALCULO:</b>		NÚMERO DE CATÁLOGO DE VALORACIÓN DOCUMENTAL	
<b>INTERPRETACION:</b>		INFORMAR EL CUMPLIMIENTO DEL REQUISITO NORMATIVO.	
<b>DIMENSION DEL INDICADOR:</b>	CALIDAD	<b>SENTIDO:</b>	ASCENDENTE
<b>VALOR:</b>	ACUMULABLE	<b>FRECUENCIA MEDICION:</b>	TRIMESTRAL

**RESULTADO ANUAL DEL INDICADOR**

META ANUAL	MODIFICADO ANUAL	RESULTADO ANUAL	PORCENTAJE ALCANZADO	SEMÁFORO
1	1	1	100%	VERDE

**EVALUACIÓN CUALITATIVA**

Se cumplió al 100% con la programación anual comprometida.



**GOBIERNO DEL ESTADO DE SONORA**  
**FICHA TECNICA PARA SEGUIMIENTO Y EVALUACION DE INDICADORES DE**  
**PROYECTOS Y PROCESOS**

<b>NUMERO Y NOMBRE DEL PROGRAMA:</b>		17 - SISTEMA ESTATAL DE SEGURIDAD SOCIAL (ISSSTESON)	
<b>NOMBRE DEL PROCESO:</b>		ADMINISTRACIÓN Y CONTROL DE LOS RECURSOS	
<b>CLAVE PROGRAMATICA:</b>		2111140TB932262690MI	
<b>UNIDAD RESPONSABLE:</b>	INSTITUTO DE SEGURIDAD Y SERVICIOS SOCIALES DE LOS TRABAJADORES DEL ESTADO	<b>UNIDAD EJECUTORA:</b>	SUBDIRECCIÓN DE SERVICIOS ADMINISTRATIVOS
<b>OBJETIVO DEL PROCESO:</b>		ADMINISTRAR LOS RECURSOS PARA EL BUEN FUNCIONAMIENTO DEL INSTITUTO.	
<b>DATOS DEL INDICADOR</b>			
<b>NOMBRE INDICADOR:</b>		IMPLEMENTAR EL SISTEMA INTEGRAL DE ARCHIVO	
<b>UNIDAD DE MEDIDA:</b>	DOCUMENTO	<b>TIPO:</b>	DE GESTIÓN
<b>RESULTADO ESPERADO:</b>		INFORMAR EL AVANCE DE LA IMPLEMENTACIÓN DEL SISTEMA INTEGRAL DE ARCHIVO.	
<b>FORMULA CALCULO:</b>		NÚMERO DE DOCUMENTOS QUE EVIDENCIAN LA IMPLEMENTACIÓN	
<b>INTERPRETACION:</b>		CONOCER EL AVANCE DEL PROGRAMA DE IMPLEMENTACIÓN.	
<b>DIMENSION DEL INDICADOR:</b>	CALIDAD	<b>SENTIDO:</b>	ASCENDENTE
<b>VALOR:</b>	ACUMULABLE	<b>FRECUENCIA MEDICION:</b>	TRIMESTRAL

**RESULTADO ANUAL DEL INDICADOR**

META ANUAL	MODIFICADO ANUAL	RESULTADO ANUAL	PORCENTAJE ALCANZADO	SEMÁFORO
8	8	8	100%	VERDE

**EVALUACIÓN CUALITATIVA**

Se cumplió al 100% con la programación anual comprometida.



**GOBIERNO DEL ESTADO DE SONORA**  
**FICHA TECNICA PARA SEGUIMIENTO Y EVALUACION DE INDICADORES DE**  
**PROYECTOS Y PROCESOS**

<b>NUMERO Y NOMBRE DEL PROGRAMA:</b>		17 - SISTEMA ESTATAL DE SEGURIDAD SOCIAL (ISSSTESON)	
<b>NOMBRE DEL PROCESO:</b>		ADMINISTRACIÓN Y CONTROL DE LOS RECURSOS	
<b>CLAVE PROGRAMATICA:</b>		2111140TB932262690MI	
<b>UNIDAD RESPONSABLE:</b>	INSTITUTO DE SEGURIDAD Y SERVICIOS SOCIALES DE LOS TRABAJADORES DEL ESTADO	<b>UNIDAD EJECUTORA:</b>	SUBDIRECCIÓN DE SERVICIOS ADMINISTRATIVOS
<b>OBJETIVO DEL PROCESO:</b>		ADMINISTRAR LOS RECURSOS PARA EL BUEN FUNCIONAMIENTO DEL INSTITUTO.	
<b>DATOS DEL INDICADOR</b>			
<b>NOMBRE INDICADOR:</b>		SEGUIMIENTO DE LOS ACUERDOS DEL COMITÉ DE ADQUISICIONES	
<b>UNIDAD DE MEDIDA:</b>	INFORME	<b>TIPO:</b>	DE GESTIÓN
<b>RESULTADO ESPERADO:</b>		CONOCER LAS ACCIONES ACORDADAS EN EL COMITÉ	
<b>FORMULA CALCULO:</b>		NÚMERO DE INFORMES DE LOS ACUERDOS DEL COMITÉ DE ADQUISICIONES	
<b>INTERPRETACION:</b>		INFORMAR LAS ACCIONES TOMADAS EN EL COMITÉ	
<b>DIMENSION DEL INDICADOR:</b>	ALINEACION R	<b>SENTIDO:</b>	ASCENDENTE
<b>VALOR:</b>	ACUMULABLE	<b>FRECUENCIA MEDICION:</b>	TRIMESTRAL

**RESULTADO ANUAL DEL INDICADOR**

META ANUAL	MODIFICADO ANUAL	RESULTADO ANUAL	PORCENTAJE ALCANZADO	SEMÁFORO
12	12	12	100%	<b>VERDE</b>

**EVALUACIÓN CUALITATIVA**

Se cumplió al 100% con la programación anual comprometida.





**GOBIERNO DEL ESTADO DE SONORA**  
**FICHA TECNICA PARA SEGUIMIENTO Y EVALUACION DE INDICADORES DE**  
**PROYECTOS Y PROCESOS**

<b>NUMERO Y NOMBRE DEL PROGRAMA:</b>		17 - SISTEMA ESTATAL DE SEGURIDAD SOCIAL (ISSSTESON)	
<b>NOMBRE DEL PROCESO:</b>		ADMINISTRACIÓN Y CONTROL DE LOS RECURSOS	
<b>CLAVE PROGRAMATICA:</b>		2111140TB932262690MI	
<b>UNIDAD RESPONSABLE:</b>	INSTITUTO DE SEGURIDAD Y SERVICIOS SOCIALES DE LOS TRABAJADORES DEL ESTADO	<b>UNIDAD EJECUTORA:</b>	SUBDIRECCIÓN DE SERVICIOS ADMINISTRATIVOS
<b>OBJETIVO DEL PROCESO:</b>		ADMINISTRAR LOS RECURSOS PARA EL BUEN FUNCIONAMIENTO DEL INSTITUTO.	
<b>DATOS DEL INDICADOR</b>			
<b>NOMBRE INDICADOR:</b>		INFORMES DE SERVICIOS PROPORCIONADOS	
<b>UNIDAD DE MEDIDA:</b>	INFORME	<b>TIPO:</b>	DE GESTIÓN
<b>RESULTADO ESPERADO:</b>		CONOCER EL CUMPLIMIENTO DEL MANTENIMIENTO DE LA INFRAESTRUCTURA FÍSICA DEL INSTITUTO.	
<b>FORMULA CALCULO:</b>		NÚMERO DE INFORMES DE SERVICIOS PROPORCIONADOS	
<b>INTERPRETACION:</b>		INFORMAR LA CANTIDAD DE SERVICIOS PROPORCIONADOS A LAS DISTINTAS ÁREAS.	
<b>DIMENSION DEL INDICADOR:</b>	EFICIENCIA	<b>SENTIDO:</b>	ASCENDENTE
<b>VALOR:</b>	ACUMULABLE	<b>FRECUENCIA MEDICION:</b>	TRIMESTRAL

**RESULTADO ANUAL DEL INDICADOR**

META ANUAL	MODIFICADO ANUAL	RESULTADO ANUAL	PORCENTAJE ALCANZADO	SEMÁFORO
12	12	12	100%	VERDE

**EVALUACIÓN CUALITATIVA**

Se cumplió al 100% con la programación anual comprometida.



**GOBIERNO DEL ESTADO DE SONORA**  
**FICHA TECNICA PARA SEGUIMIENTO Y EVALUACION DE INDICADORES DE**  
**PROYECTOS Y PROCESOS**

<b>NUMERO Y NOMBRE DEL PROGRAMA:</b>		17 - SISTEMA ESTATAL DE SEGURIDAD SOCIAL (ISSSTESON)	
<b>NOMBRE DEL PROCESO:</b>		ADMINISTRACIÓN Y CONTROL DE LOS RECURSOS	
<b>CLAVE PROGRAMATICA:</b>		2111140TB932262690MI	
<b>UNIDAD RESPONSABLE:</b>	INSTITUTO DE SEGURIDAD Y SERVICIOS SOCIALES DE LOS TRABAJADORES DEL ESTADO	<b>UNIDAD EJECUTORA:</b>	SUBDIRECCIÓN DE SERVICIOS ADMINISTRATIVOS
<b>OBJETIVO DEL PROCESO:</b>		ADMINISTRAR LOS RECURSOS PARA EL BUEN FUNCIONAMIENTO DEL INSTITUTO.	
<b>DATOS DEL INDICADOR</b>			
<b>NOMBRE INDICADOR:</b>		DIFERENCIAS DE INVENTARIOS	
<b>UNIDAD DE MEDIDA:</b>	PORCENTAJE	<b>TIPO:</b>	DE GESTIÓN
<b>RESULTADO ESPERADO:</b>		INFORMAR DE LA IMPLEMENTACIÓN DE INVENTARIOS EN EL ALMACÉN GENERAL	
<b>FORMULA CALCULO:</b>		PORCENTAJE = (NÚMERO DE DIFERENCIAS EN LOS INVENTARIOS/TOTAL DE ENTRADAS AL ALMACÉN GENERAL) * 100	
<b>INTERPRETACION:</b>		REDUCIR LAS DIFERENCIAS DE INVENTARIOS.	
<b>DIMENSION DEL INDICADOR:</b>	IMPACTO	<b>SENTIDO:</b>	DESCENDENTE
<b>VALOR:</b>	NO ACUMULABLE	<b>FRECUENCIA MEDICION:</b>	TRIMESTRAL

**RESULTADO ANUAL DEL INDICADOR**

META ANUAL	MODIFICADO ANUAL	RESULTADO ANUAL	PORCENTAJE ALCANZADO	SEMÁFORO
0.01%	0.01%	0.01%	100%	<b>VERDE</b>

**EVALUACIÓN CUALITATIVA**

Se cumplió al 100% con la programación anual comprometida.



**GOBIERNO DEL ESTADO DE SONORA**  
**FICHA TECNICA PARA SEGUIMIENTO Y EVALUACION DE INDICADORES DE**  
**PROYECTOS Y PROCESOS**

<b>NUMERO Y NOMBRE DEL PROGRAMA:</b>		17 - SISTEMA ESTATAL DE SEGURIDAD SOCIAL (ISSSTESON)	
<b>NOMBRE DEL PROCESO:</b>		ADMINISTRACIÓN Y CONTROL DE LOS RECURSOS	
<b>CLAVE PROGRAMATICA:</b>		2111140TB932262690MI	
<b>UNIDAD RESPONSABLE:</b>	INSTITUTO DE SEGURIDAD Y SERVICIOS SOCIALES DE LOS TRABAJADORES DEL ESTADO	<b>UNIDAD EJECUTORA:</b>	SUBDIRECCIÓN DE SERVICIOS ADMINISTRATIVOS
<b>OBJETIVO DEL PROCESO:</b>		ADMINISTRAR LOS RECURSOS PARA EL BUEN FUNCIONAMIENTO DEL INSTITUTO.	
<b>DATOS DEL INDICADOR</b>			
<b>NOMBRE INDICADOR:</b>		INFORMAR EL PORCENTAJE DE ABASTO	
<b>UNIDAD DE MEDIDA:</b>	INFORME	<b>TIPO:</b>	ESTRATÉGICO
<b>RESULTADO ESPERADO:</b>		CONOCER EL PORCENTAJE DE ABASTO DE MEDICAMENTOS EN LA RED DE FARMACIAS, DEPÓSITOS Y BOTIQUINES.	
<b>FORMULA CALCULO:</b>		NÚMERO DE INFORMES DE ABASTO	
<b>INTERPRETACION:</b>		NÚMERO DE CÓDIGOS VIGENTES EN LA RED DE FARMACIAS, DEPÓSITOS Y BOTIQUINES.	
<b>DIMENSION DEL INDICADOR:</b>	IMPACTO	<b>SENTIDO:</b>	ASCENDENTE
<b>VALOR:</b>	ACUMULABLE	<b>FRECUENCIA MEDICION:</b>	TRIMESTRAL

**RESULTADO ANUAL DEL INDICADOR**

META ANUAL	MODIFICADO ANUAL	RESULTADO ANUAL	PORCENTAJE ALCANZADO	SEMÁFORO
12	12	12	100%	<b>VERDE</b>

**EVALUACIÓN CUALITATIVA**

Se cumplió al 100% con la programación anual comprometida.



**GOBIERNO DEL ESTADO DE SONORA**  
**FICHA TECNICA PARA SEGUIMIENTO Y EVALUACION DE INDICADORES DE**  
**PROYECTOS Y PROCESOS**

<b>NUMERO Y NOMBRE DEL PROGRAMA:</b>		17 - SISTEMA ESTATAL DE SEGURIDAD SOCIAL (ISSSTESON)	
<b>NOMBRE DEL PROCESO:</b>		ADMINISTRACIÓN Y CONTROL DE LOS RECURSOS	
<b>CLAVE PROGRAMATICA:</b>		2111140TB932262690MI	
<b>UNIDAD RESPONSABLE:</b>	INSTITUTO DE SEGURIDAD Y SERVICIOS SOCIALES DE LOS TRABAJADORES DEL ESTADO	<b>UNIDAD EJECUTORA:</b>	SUBDIRECCIÓN DE SERVICIOS ADMINISTRATIVOS
<b>OBJETIVO DEL PROCESO:</b>		ADMINISTRAR LOS RECURSOS PARA EL BUEN FUNCIONAMIENTO DEL INSTITUTO.	
<b>DATOS DEL INDICADOR</b>			
<b>NOMBRE INDICADOR:</b>		PROCESO DE NÓMINA	
<b>UNIDAD DE MEDIDA:</b>	INFORME	<b>TIPO:</b>	DE GESTIÓN
<b>RESULTADO ESPERADO:</b>		CONOCER EL CUMPLIMIENTO DE LAS ACTIVIDADES PARA PROCESAR LA NÓMINA DE PERSONAL	
<b>FORMULA CALCULO:</b>		NÚMERO DE INFORMES DEL PROCESO DE NÓMINA	
<b>INTERPRETACION:</b>		INFORMAR LAS ACCIONES TOMADAS EN ATENCIÓN AL PROCESO DE NÓMINAS	
<b>DIMENSION DEL INDICADOR:</b>	EFICIENCIA	<b>SENTIDO:</b>	ASCENDENTE
<b>VALOR:</b>	ACUMULABLE	<b>FRECUENCIA MEDICION:</b>	TRIMESTRAL

**RESULTADO ANUAL DEL INDICADOR**

META ANUAL	MODIFICADO ANUAL	RESULTADO ANUAL	PORCENTAJE ALCANZADO	SEMÁFORO
12	12	12	100%	VERDE

**EVALUACIÓN CUALITATIVA**

Se cumplió al 100% con la programación anual comprometida.



**GOBIERNO DEL ESTADO DE SONORA**  
**FICHA TECNICA PARA SEGUIMIENTO Y EVALUACION DE INDICADORES DE**  
**PROYECTOS Y PROCESOS**

<b>NUMERO Y NOMBRE DEL PROGRAMA:</b>		17 - SISTEMA ESTATAL DE SEGURIDAD SOCIAL (ISSSTESON)	
<b>NOMBRE DEL PROCESO:</b>		ADMINISTRACIÓN Y CONTROL DE LOS RECURSOS	
<b>CLAVE PROGRAMATICA:</b>		2111140TB962262690FF	
<b>UNIDAD RESPONSABLE:</b>	INSTITUTO DE SEGURIDAD Y SERVICIOS SOCIALES DE LOS TRABAJADORES DEL ESTADO	<b>UNIDAD EJECUTORA:</b>	SUBDIRECCIÓN DE FINANZAS
<b>OBJETIVO DEL PROCESO:</b>		ADMINISTRAR LOS RECURSOS PARA EL BUEN FUNCIONAMIENTO DEL INSTITUTO.	
<b>DATOS DEL INDICADOR</b>			
<b>NOMBRE INDICADOR:</b>		CAPTACIÓN DE RECURSOS PROPIOS.	
<b>UNIDAD DE MEDIDA:</b>	MILES DE PESOS	<b>TIPO:</b>	ESTRATÉGICO
<b>RESULTADO ESPERADO:</b>		CONOCER EL MONTO CAPTADO DE RECURSOS PROPIOS.	
<b>FORMULA CALCULO:</b>		MONTO EN MILES DE PESOS CAPTADOS POR CONCEPTO DE CUOTAS Y APORTACIONES	
<b>INTERPRETACION:</b>		AVANCE EN LA CAPTACIÓN PRESUPUESTADO ANUAL DE INGRESOS PROPIOS.	
<b>DIMENSION DEL INDICADOR:</b>	ALINEACION R	<b>SENTIDO:</b>	ASCENDENTE
<b>VALOR:</b>	ACUMULABLE	<b>FRECUENCIA MEDICION:</b>	TRIMESTRAL

**RESULTADO ANUAL DEL INDICADOR**

META ANUAL	MODIFICADO ANUAL	RESULTADO ANUAL	PORCENTAJE ALCANZADO	SEMÁFORO
4667142.12	4667142.12	6446260.76	138.12%	<b>VERDE</b>

**EVALUACIÓN CUALITATIVA**

El incremento de la presente meta se debe a la captación de ingresos provenientes de cuotas y aportaciones por encima de los programado anual, es un fenómeno positivo para la operación del Instituto, mismo que se reporta trimestralmente en la cuenta pública:

<http://transparencia.esonora.gob.mx/Sonora/Transparencia/Poder+Ejecutivo/Entidades/ISSSTESON/Cuenta+Pública+Estatal/>



**GOBIERNO DEL ESTADO DE SONORA**  
**FICHA TECNICA PARA SEGUIMIENTO Y EVALUACION DE INDICADORES DE**  
**PROYECTOS Y PROCESOS**

<b>NUMERO Y NOMBRE DEL PROGRAMA:</b>		17 - SISTEMA ESTATAL DE SEGURIDAD SOCIAL (ISSSTESON)	
<b>NOMBRE DEL PROCESO:</b>		ADMINISTRACIÓN Y CONTROL DE LOS RECURSOS	
<b>CLAVE PROGRAMATICA:</b>		2111140TB962262690FF	
<b>UNIDAD RESPONSABLE:</b>	INSTITUTO DE SEGURIDAD Y SERVICIOS SOCIALES DE LOS TRABAJADORES DEL ESTADO	<b>UNIDAD EJECUTORA:</b>	SUBDIRECCIÓN DE FINANZAS
<b>OBJETIVO DEL PROCESO:</b>		ADMINISTRAR LOS RECURSOS PARA EL BUEN FUNCIONAMIENTO DEL INSTITUTO.	
<b>DATOS DEL INDICADOR</b>			
<b>NOMBRE INDICADOR:</b>		VISITAS A ORGANISMOS AFILIADOS	
<b>UNIDAD DE MEDIDA:</b>	VISITAS	<b>TIPO:</b>	DE GESTIÓN
<b>RESULTADO ESPERADO:</b>		CONOCER EL AVANCE DE LA PROGRAMACIÓN DE VISITAS A LOS ORGANISMOS AFILIADOS	
<b>FORMULA CALCULO:</b>		NÚMERO DE VISITAS REALIZADAS	
<b>INTERPRETACION:</b>		REALIZAR LAS REVISIONES DE LAS NÓMINAS DE LOS ORGANISMOS AFILIADOS.	
<b>DIMENSION DEL INDICADOR:</b>	ALINEACION	<b>SENTIDO:</b>	ASCENDENTE
<b>VALOR:</b>	ACUMULABLE	<b>FRECUENCIA MEDICION:</b>	TRIMESTRAL

<b>RESULTADO ANUAL DEL INDICADOR</b>				
<b>META ANUAL</b>	<b>MODIFICADO ANUAL</b>	<b>RESULTADO ANUAL</b>	<b>PORCENTAJE ALCANZADO</b>	<b>SEMÁFORO</b>
284	284	211	74.30%	<b>VERDE</b>
<b>EVALUACIÓN CUALITATIVA</b>				
La presente meta se incumple, esto se debió a la falta de personal, dado que dos de los principales verificadores salieron del personal por escalafón, lo que afectó el cumplimiento de la meta.				
Para el próximo año se pretende conseguir más personal para realizar estas actividades o en dado caso que no se logrará prever otros métodos para cumplir con la planificación de la programación que se indiquen.				



**GOBIERNO DEL ESTADO DE SONORA**  
**FICHA TECNICA PARA SEGUIMIENTO Y EVALUACION DE INDICADORES DE**  
**PROYECTOS Y PROCESOS**

<b>NUMERO Y NOMBRE DEL PROGRAMA:</b>		17 - SISTEMA ESTATAL DE SEGURIDAD SOCIAL (ISSSTESON)	
<b>NOMBRE DEL PROCESO:</b>		ADMINISTRACIÓN Y CONTROL DE LOS RECURSOS	
<b>CLAVE PROGRAMATICA:</b>		2111140TB962262690FF	
<b>UNIDAD RESPONSABLE:</b>	INSTITUTO DE SEGURIDAD Y SERVICIOS SOCIALES DE LOS TRABAJADORES DEL ESTADO	<b>UNIDAD EJECUTORA:</b>	SUBDIRECCIÓN DE FINANZAS
<b>OBJETIVO DEL PROCESO:</b>		ADMINISTRAR LOS RECURSOS PARA EL BUEN FUNCIONAMIENTO DEL INSTITUTO.	
<b>DATOS DEL INDICADOR</b>			
<b>NOMBRE INDICADOR:</b>		VISITAS DE SUPERVISIÓN DEL PROCESO DE PAGO A PENSIONADOS Y JUBILADOS	
<b>UNIDAD DE MEDIDA:</b>	VISITAS	<b>TIPO:</b>	DE GESTIÓN
<b>RESULTADO ESPERADO:</b>		CONOCER EL CUMPLIMIENTO DEL PROGRAMA DE SUPERVISIÓN DE PAGOS A PENSIONADOS Y JUBILADOS EN LAS LOCALIDADES.	
<b>FORMULA CALCULO:</b>		NÚMERO DE VISITAS REALIZADAS	
<b>INTERPRETACION:</b>		SUPERVISAR EL PAGO DE PENSIONADOS Y JUBILADOS EN LAS LOCALIDADES	
<b>DIMENSION DEL INDICADOR:</b>	EFICIENCIA	<b>SENTIDO:</b>	ASCENDENTE
<b>VALOR:</b>	ACUMULABLE	<b>FRECUENCIA MEDICION:</b>	TRIMESTRAL

**RESULTADO ANUAL DEL INDICADOR**

META ANUAL	MODIFICADO ANUAL	RESULTADO ANUAL	PORCENTAJE ALCANZADO	SEMÁFORO
0	0	0	No aplica	<b>VERDE</b>

**EVALUACIÓN CUALITATIVA**

Por motivo de falta de presupuesto no se logró contratar al personal necesario para cumplir con la meta programada, así como automóvil para realizar las visitas de supervisión a las localidades, por lo cual se solicitó la baja de esta meta.



**GOBIERNO DEL ESTADO DE SONORA**  
**FICHA TECNICA PARA SEGUIMIENTO Y EVALUACION DE INDICADORES DE**  
**PROYECTOS Y PROCESOS**

<b>NUMERO Y NOMBRE DEL PROGRAMA:</b>		17 - SISTEMA ESTATAL DE SEGURIDAD SOCIAL (ISSSTESON)	
<b>NOMBRE DEL PROCESO:</b>		ADMINISTRACIÓN Y CONTROL DE LOS RECURSOS	
<b>CLAVE PROGRAMATICA:</b>		2111140TB962262690FF	
<b>UNIDAD RESPONSABLE:</b>	INSTITUTO DE SEGURIDAD Y SERVICIOS SOCIALES DE LOS TRABAJADORES DEL ESTADO	<b>UNIDAD EJECUTORA:</b>	SUBDIRECCIÓN DE FINANZAS
<b>OBJETIVO DEL PROCESO:</b>		ADMINISTRAR LOS RECURSOS PARA EL BUEN FUNCIONAMIENTO DEL INSTITUTO.	
<b>DATOS DEL INDICADOR</b>			
<b>NOMBRE INDICADOR:</b>		INFORMAR LOS TRÁMITES DE PAGO DEL SERVICIO SUBROGADO.	
<b>UNIDAD DE MEDIDA:</b>	INFORMES	<b>TIPO:</b>	DE GESTIÓN
<b>RESULTADO ESPERADO:</b>		CONOCER EL NÚMERO DE TRÁMITES DE SERVICIO SUBROGADO.	
<b>FORMULA CALCULO:</b>		NÚMERO DE INFORMES DE LOS TRÁMITES DE PAGO DE SERVICIO SUBROGADO.	
<b>INTERPRETACION:</b>		TRÁMITES DE SERVICIOS PRESTADOS A DERECHOHABIENTES POR MEDIO DE PRESTADORES SUBROGADOS.	
<b>DIMENSION DEL INDICADOR:</b>	EFICIENCIA	<b>SENTIDO:</b>	ASCENDENTE
<b>VALOR:</b>	ACUMULABLE	<b>FRECUENCIA MEDICION:</b>	TRIMESTRAL

<b>RESULTADO ANUAL DEL INDICADOR</b>				
<b>META ANUAL</b>	<b>MODIFICADO ANUAL</b>	<b>RESULTADO ANUAL</b>	<b>PORCENTAJE ALCANZADO</b>	<b>SEMÁFORO</b>
12	12	12	100%	<b>VERDE</b>

**EVALUACIÓN CUALITATIVA**

Se cumplió al 100% con la programación anual comprometida.





**GOBIERNO DEL ESTADO DE SONORA**  
**FICHA TECNICA PARA SEGUIMIENTO Y EVALUACION DE INDICADORES DE**  
**PROYECTOS Y PROCESOS**

<b>NUMERO Y NOMBRE DEL PROGRAMA:</b>		17 - SISTEMA ESTATAL DE SEGURIDAD SOCIAL (ISSSTESON)	
<b>NOMBRE DEL PROCESO:</b>		ADMINISTRACIÓN Y CONTROL DE LOS RECURSOS	
<b>CLAVE PROGRAMATICA:</b>		2111140TB962262690FF	
<b>UNIDAD RESPONSABLE:</b>	INSTITUTO DE SEGURIDAD Y SERVICIOS SOCIALES DE LOS TRABAJADORES DEL ESTADO	<b>UNIDAD EJECUTORA:</b>	SUBDIRECCIÓN DE FINANZAS
<b>OBJETIVO DEL PROCESO:</b>		ADMINISTRAR LOS RECURSOS PARA EL BUEN FUNCIONAMIENTO DEL INSTITUTO.	
<b>DATOS DEL INDICADOR</b>			
<b>NOMBRE INDICADOR:</b>		INFORME DE TRÁMITES DE INGRESADOS PARA PAGO	
<b>UNIDAD DE MEDIDA:</b>	INFORMES	<b>TIPO:</b>	DE GESTIÓN
<b>RESULTADO ESPERADO:</b>		CONOCER EL NÚMERO DE TRÁMITES INGRESADOS PARA PAGO POR VENTANILLA.	
<b>FORMULA CALCULO:</b>		NÚMERO DE INFORMES DE TRÁMITES POR VENTANILLA.	
<b>INTERPRETACION:</b>		INFORMAR CUANTOS TRÁMITES INGRESARON PARA PAGO.	
<b>DIMENSION DEL INDICADOR:</b>	EFICIENCIA	<b>SENTIDO:</b>	ASCENDENTE
<b>VALOR:</b>	ACUMULABLE	<b>FRECUENCIA MEDICION:</b>	TRIMESTRAL

**RESULTADO ANUAL DEL INDICADOR**

META ANUAL	MODIFICADO ANUAL	RESULTADO ANUAL	PORCENTAJE ALCANZADO	SEMÁFORO
12	12	12	100%	<b>VERDE</b>

**EVALUACIÓN CUALITATIVA**

Se cumplió al 100% con la programación anual comprometida.



**GOBIERNO DEL ESTADO DE SONORA**  
**FICHA TECNICA PARA SEGUIMIENTO Y EVALUACION DE INDICADORES DE**  
**PROYECTOS Y PROCESOS**

<b>NUMERO Y NOMBRE DEL PROGRAMA:</b>		17 - SISTEMA ESTATAL DE SEGURIDAD SOCIAL (ISSSTESON)	
<b>NOMBRE DEL PROCESO:</b>		ADMINISTRACIÓN Y CONTROL DE LOS RECURSOS	
<b>CLAVE PROGRAMATICA:</b>		2111140TB962262690FF	
<b>UNIDAD RESPONSABLE:</b>	INSTITUTO DE SEGURIDAD Y SERVICIOS SOCIALES DE LOS TRABAJADORES DEL ESTADO	<b>UNIDAD EJECUTORA:</b>	SUBDIRECCIÓN DE FINANZAS
<b>OBJETIVO DEL PROCESO:</b>		ADMINISTRAR LOS RECURSOS PARA EL BUEN FUNCIONAMIENTO DEL INSTITUTO.	
<b>DATOS DEL INDICADOR</b>			
<b>NOMBRE INDICADOR:</b>		INFORMES DE AVANCE PRESUPUESTAL	
<b>UNIDAD DE MEDIDA:</b>	INFORME	<b>TIPO:</b>	ESTRATÉGICO
<b>RESULTADO ESPERADO:</b>		INFORMAR A LA H. JUNTA DIRECTIVA EL AVANCE PRESUPUESTAL	
<b>FORMULA CALCULO:</b>		NÚMERO DE INFORMES DE AVANCES PRESUPUESTALES	
<b>INTERPRETACION:</b>		CONOCER EL AVANCE DEL PRESUPUESTO DEL INSTITUTO.	
<b>DIMENSION DEL INDICADOR:</b>	ALINEACION R	<b>SENTIDO:</b>	ASCENDENTE
<b>VALOR:</b>	ACUMULABLE	<b>FRECUENCIA MEDICION:</b>	TRIMESTRAL

**RESULTADO ANUAL DEL INDICADOR**

META ANUAL	MODIFICADO ANUAL	RESULTADO ANUAL	PORCENTAJE ALCANZADO	SEMÁFORO
11	11	12	109.09%	<b>VERDE</b>

**EVALUACIÓN CUALITATIVA**

Se rebaso la meta programada dado que se entregan un informe mensual a la Junta Directiva, donde se detalla el avance presupuestal del Instituto. Lo cual se puede visualizar en las actas del órgano de gobierno:

<http://transparencia.esonora.gob.mx/Sonora/Transparencia/Poder+Ejecutivo/Entidades/ISSSTESON/Marco+Normativo/Acuerdos>



**GOBIERNO DEL ESTADO DE SONORA**  
**FICHA TECNICA PARA SEGUIMIENTO Y EVALUACION DE INDICADORES DE**  
**PROYECTOS Y PROCESOS**

<b>NUMERO Y NOMBRE DEL PROGRAMA:</b>		42 - SALUD DE CALIDAD CON ACCESO UNIVERSAL	
<b>NOMBRE DEL PROCESO:</b>		PRESTACIONES ECONÓMICAS Y SOCIALES	
<b>CLAVE PROGRAMATICA:</b>		2111140TB972262690M7	
<b>UNIDAD RESPONSABLE:</b>	INSTITUTO DE SEGURIDAD Y SERVICIOS SOCIALES DE LOS TRABAJADORES DEL ESTADO	<b>UNIDAD EJECUTORA:</b>	COMISIÓN EJECUTIVA PARA EL FONDO DE LA VIVIENDA
<b>OBJETIVO DEL PROCESO:</b>		BRINDAR LOS SERVICIOS DE PRESTACIONES ECONÓMICAS Y SOCIALES A LA DERECHOHABIENCIA EN CUMPLIMIENTO DE LA LEY 38.	

**DATOS DEL INDICADOR**

<b>NOMBRE INDICADOR:</b>		CRÉDITOS HIPOTECARIOS OTORGADOS	
<b>UNIDAD DE MEDIDA:</b>	MILES DE PESOS	<b>TIPO:</b>	DE GESTIÓN
<b>RESULTADO ESPERADO:</b>		CONOCER EL MONTO DE LOS CRÉDITOS OTORGADOS PARA APOYO DE VIVIENDA.	
<b>FORMULA CALCULO:</b>		MONTO EN MILES DE PESOS DE LOS CRÉDITOS HIPOTECARIOS ENTREGADOS	
<b>INTERPRETACION:</b>		CUMPLIMIENTO DEL PROGRAMA ANUAL DE OTORGAMIENTO DE CRÉDITOS	
<b>DIMENSION DEL INDICADOR:</b>	COBERTURA	<b>SENTIDO:</b>	ASCENDENTE
<b>VALOR:</b>	ACUMULABLE	<b>FRECUENCIA MEDICION:</b>	TRIMESTRAL

**RESULTADO ANUAL DEL INDICADOR**

META ANUAL	MODIFICADO ANUAL	RESULTADO ANUAL	PORCENTAJE ALCANZADO	SEMÁFORO
196.355	152720	123910.29	81.14%%	<b>VERDE</b>

**EVALUACIÓN CUALITATIVA**

La meta no se alcanzó dado que no se recibió el recurso por parte del Gobierno del Estado en tiempo y forma, razón por la cual no se cumplió la meta.

**SISTEMA ESTATAL DE EVALUACIÓN  
PROGRAMA OPERATIVO ANUAL 2016**

CPCA III-15-A  
Cuenta Pública 2016

<b>Unidad Responsable</b>	<b>INSTITUTO DE SEGURIDAD Y SERVICIOS SOCIALES DE LOS TRABAJADORES DEL ESTADO- ISSSTESON</b>
---------------------------	--

Información Programática

Unidad Ejecutora	Eje Rector	Reto	Estrategia	Prog. Estatal	Proceso	Indicador	Descripción	Unidad de Medida	*Frecuencia de medición	Programado Anual	Modificado Anual	Resultado	% Avance Anual
B90	4	15	15.1.2	17	OD4		Dirección General Gobierno promotor del desarrollo y equilibrio social Apoyar la ampliación y el fortalecimiento de los servicios de seguridad social Brindar condiciones a la sociedad para protegerse ante eventualidades que afecten el ejercicio pleno de sus derechos sociales Sistema Estatal de Seguridad Social						
						1	Informe a la H. Junta Directiva	Informe	Trimestral	12	12	12	100.00%
						2	Auditorías realizadas	Informe	Trimestral	16	16	16	100.00%
						3	Seguimiento a peticiones ciudadanas recibidas.	Informe	Trimestral	4	4	4	100.00%
						4	Organización del archivo jurídico	Informe	Informe	0	0	0	No aplica
						5	Demandas recibidas	Informe	Trimestral	12	12	12	100.00%
						6	Informes de avance del Sistema de Gestión de la Calidad.	Informe	Trimestral	4	4	4	100.00%
						7	Atención de solicitudes de Acceso a la información pública	Informe	Trimestral	12	12	12	100.00%
						8	Boletines emitidos	Informe	Trimestral	4	4	4	100.00%
						9	Mantener una imagen positiva Institucional.	Informe	Trimestral	4	4	4	100.00%
B91	4	15	15.1.2	17	OMJ		Subdirección de Servicios Médicos Gobierno promotor del desarrollo y equilibrio social Apoyar la ampliación y el fortalecimiento de los servicios de seguridad social Promover la cobertura universal de servicios de seguridad social en la población, a través del Régimen de Protección Social en Salud. Sistema Estatal de Seguridad Social Atención a la Salud						
						10	Informes de atención brindada en el primer nivel	Informe	Trimestral	84	84	84	100.00%

**SISTEMA ESTATAL DE EVALUACIÓN  
PROGRAMA OPERATIVO ANUAL 2016**

**CPCA III-15-A  
Cuenta Pública 2016**

<b>Unidad Responsable</b>	<b>INSTITUTO DE SEGURIDAD Y SERVICIOS SOCIALES DE LOS TRABAJADORES DEL ESTADO- ISSSTESON</b>
---------------------------	--

Información Programática

Unidad Ejecutora	Eje Rector	Reto	Estrategia	Prog. Estatal	Proceso	Indicador	Descripción	Unidad de Medida	*Frecuencia de medición	Programado Anual	Modificado Anual	Resultado	% Avance Anual
						11	Informes de atención brindada en el segundo nivel	Informe	Trimestral	48	48	48	100.00%
						12	Actividades de información a la salud	Informe	Trimestral	12	12	9	75.00%
						13	Programa "Control de niño sano"	Informe	Trimestral	0	0	0	No aplica
						14	Informe de la supervisión del primer nivel de atención médica	Informe	Trimestral	12	12	12	100.00%
						15	Informe de actividades prioritarias de la Subdirección de Servicios Médicos	Informe	Trimestral	12	12	12	100.00%
						16	Programa de la Mujer	Informe	Trimestral	0	0	0	No aplica
						17	Clínica de Asma e inhaloterapia	Informe	Trimestral	0	0	0	No aplica
						18	Informes del programa de Geriátría	Informe	Trimestral	0	0	0	No aplica
						19	Trámites administrativos en el CIAS Centro	Informe	Trimestral	12	12	12	100.00%
						20	Atención a solicitudes del SISMPs	Informe	Trimestral	12	12	12	100.00%
						21	Constancias médicas	Informe	Trimestral	12	12	12	100.00%
						22	Reporte de ampliación del servicio médico	Informe	Trimestral	12	4	4	100.00%
						23	Reporte de dictámenes	Informe	Trimestral	12	12	12	100.00%
						24	Accidentes de trabajo	Informe	Trimestral	12	12	12	100.00%
						25	Colaboración de coordinaciones médicas en el estado	Informe	Trimestral	12	12	12	100.00%
						26	Supervisión de coordinaciones médicas	Informe	Trimestral	12	12	8	66.67%
						27	Agenda de citas	Citas	Trimestral	192,830	336,415	221,644	65.88%
						28	Seguimiento a quejas	Asuntos	Trimestral	1416	1416	796	56.21%
						29	Aplicación de encuestas de evaluación del servicio médico	Encuesta	Trimestral	4896	4896	4896	100.00%
						30	Educación médica a distancia	Informe	Trimestral	12	12	12	100.00%
						31	Modelo de visitas domiciliarias	Informe	Trimestral	12	12	7	58.33%
						32	Costo del servicio subrogado de hemodialisis	Informe	Trimestral	12	12	9	75.00%
						33	Cuidados intermedios	Informe	Trimestral	0	0	0	No aplica
						34	Encuestas de evaluación del servicio médico	Informe	Trimestral	0	0	0	No aplica
						35	Convenios sindicales para la prestación del servicio médico	Informe	Trimestral	12	12	12	100.00%



**SISTEMA ESTATAL DE EVALUACIÓN  
PROGRAMA OPERATIVO ANUAL 2016**

CPCA III-15-A  
Cuenta Pública 2016

<b>Unidad Responsable</b>	<b>INSTITUTO DE SEGURIDAD Y SERVICIOS SOCIALES DE LOS TRABAJADORES DEL ESTADO- ISSSTESON</b>
---------------------------	--

Información Programática

Unidad Ejecutora	Eje Rector	Reto	Estrategia	Prog. Estatal	Proceso	Indicador	Descripción	Unidad de Medida	*Frecuencia de medición	Programado Anual	Modificado Anual	Resultado	% Avance Anual
B93	4	15	15.1.2	17	OEX		Sistema Estatal de Seguridad Social						
							Prestaciones Económicas y Sociales						
						55	Nómina de incapacidades	Informe	Trimestral	12	12	12	100.00%
						56	Informe de afiliación y vigencia de derechos.	Informe	Trimestral	12	12	12	100.00%
						57	Créditos corto plazo emitidos.	Informe	Trimestral	12	12	12	100.00%
						58	Créditos prendarios otorgados.	Informe	Trimestral	12	12	12	100.00%
						59	Indemnizaciones globales.	Informe	Trimestral	12	12	12	100.00%
						60	Prestaciones Contractuales.	Miles de pesos	Trimestral	2,120	2120	2830.69	0.00%
						61	Programación de eventos.	Eventos	Trimestral	101	101	91	0.00%
						62	Programa de talleres para pensionados y jubilados	Cursos	Trimestral	216	216	198	0.00%
					63	Pago de nómina de pensionados.	Informe	Trimestral	12	12	9	0.00%	
						Subdirección de Servicios Administrativos							
						Todos los sonorenses todas las oportunidades							
						Apoyar la ampliación y el fortalecimiento de los servicios de seguridad social							
						Promover la cobertura universal de servicios de seguridad social en la población, a través del Régimen de Protección Social en Salud.							
						Sistema Estatal de Seguridad Social							
						Administración y Control de los Recursos							
						64	Seguimiento de los acuerdos del Comité de Adquisiciones	Informe	Trimestral	12	12	12	100.00%
						65	Proceso de nómina	Informe	Trimestral	12	12	12	100.00%
						66	Adquisiciones realizadas	Informe	Trimestral	12	12	12	100.00%
	67	Informes de servicios proporcionados	Informe	Trimestral	12	12	12	100.00%					
	68	Informes de resguardo de bienes	Informe	Trimestral	12	12	12	100.00%					
	69	Informes de inventarios de bienes	Informe	Trimestral	12	12	12	100.00%					
	70	Diferencias de inventarios	Porcentaje	Trimestral	0.01%	0.01%	0.01%	100.00%					





**SISTEMA ESTATAL DE EVALUACIÓN  
PROGRAMA OPERATIVO ANUAL 2016**

CPCA III-15-A  
Cuenta Pública 2016

<b>Unidad Responsable</b>	<b>INSTITUTO DE SEGURIDAD Y SERVICIOS SOCIALES DE LOS TRABAJADORES DEL ESTADO- ISSSTESON</b>
---------------------------	--

Información Programática

Unidad Ejecutora	Eje Rector	Reto	Estrategia	Prog. Estatal	Proceso	Indicador	Descripción	Unidad de Medida	*Frecuencia de medición	Programado Anual	Modificado Anual	Resultado	% Avance Anual
			1.1.1	42	OM7	84	Impulsar el desarrollo de comunidades y localidades a través de políticas orientadas al fortalecimiento de la infraestructura. Salud de calidad con acceso universal Prestaciones Económicas y Sociales Créditos hipotecarios otorgados	Miles de pesos	Trimestral	196.355	152,720.00	123,910.29	81.14%
			<b>Total de indicadores</b>			<b>84</b>							

Elaboró:

\_\_\_\_\_  
Ing. Yessenia Viviana Dominguez Mendoza

Sistema Estatal de Evaluación  
Gastos por proyectos de Inversión  
ISSSTESON  
Del 01 de Enero al 31 de Diciembre de 2016  
(pesos)

CPCA-III-16

CUENTA PÚBLICA 2016

GASTO DE INVERSION EJERCIDO:		
NOMBRE DEL PROYECTO	MONTO EROGADO	ORIGEN DEL RECURSO*
<i>No aplica ya que no contamos con recursos federales</i>		

\* Se deberán informar con todas las fuentes del recurso.

Ya sean obras con Recurso Federal, Recurso Estatal e Ingresos Propios del ente Público.

"Bajo protesta de decir verdad declaramos que los Estados Financieros y sus Notas, son razonablemente correctos y son responsabilidad del emisor"

\_\_\_\_\_  
LIC. GLORIA MA. BOTELLO GALVEZ  
COORDINADOR TÉCNICO

\_\_\_\_\_  
C.P. GABRIEL ABOITES RAZCON  
ENCARGADO DE LA UNIDAD DE PLANEACIÓN E INNOVACIÓN

**Sistema Estatal de Evaluación  
Indicadores de Postura Fiscal**

**CPCA-IV-17**

**Instituto de Seguridad y Servicios Sociales de los Trabajadores del Estado de Sonora**

**Del 01 de Enero al 31 de Diciembre de 2016**

**(pesos)**

**CUENTA PÚBLICA 2016**

Concepto	Estimado Original Anual	Devengado	Pagado 3
<b>I. Ingresos Presupuestarios (I= 1 + 2 )</b>	<b>5,490,755,437</b>	<b>6,028,066,942</b>	<b>6,096,399,324</b>
1. Ingresos Gobierno del Estado 1			
2. Ingresos Sector Paraestatal 1	5,490,755,437	6,028,066,942	6,096,399,324
<b>II. Egresos Presupuestarios ( II= 3+4 )</b>	<b>7,621,495,331</b>	<b>6,831,381,747</b>	<b>5,370,967,226</b>
3. Egresos del Gobierno de la Entidad Federativa 2			
4. Egresos del Sector Paraestatal 2	7,621,495,331	6,831,381,747	5,370,967,226
<b>III. Balance Presupuestario (Superávit o Déficit) (III= I-II)</b>	<b>-2,130,739,894</b>	<b>-803,314,805</b>	<b>725,432,098</b>
Concepto	Estimado Original Anual	Devengado	Pagado 3
<b>III. Balance Presupuestario (Superávit o Déficit)</b>	<b>-2,130,739,894</b>	<b>-803,314,805</b>	<b>725,432,098</b>
<b>IV. Interés, Comisiones y Gastos de la Deuda</b>			
<b>V. Balance Primario (superávit o Déficit) (V= III-IV)</b>	<b>-2,130,739,894</b>	<b>-803,314,805</b>	<b>725,432,098</b>
Concepto	Estimado Original Anual	Devengado	Pagado 3
<b>A. Financiamiento</b>			
<b>B. Amortización de la Deuda</b>			
<b>C. Endeudamiento o Desendeudamiento (C=A-B)</b>	<b>0</b>	<b>0</b>	<b>0</b>

"Bajo protesta de decir verdad declaramos que los Estados Financieros y sus Notas, son razonablemente correctos y son responsabilidad del emisor"

Elaboró

Revisó

**Lic. Omar Aguirre García**  
Depto. Ingresos y Control Presupuestal

**Lic. Javier Ortega Guerrero**  
Subdirección de Finanzas

## Sistema Estatal de Evaluación

ETCA-IV-17-A

## Balance Presupuestario - LDF

## Instituto de Seguridad y Servicios Sociales de los Trabajadores del Estado de Sonora

Del 01 de Enero al 31 de Diciembre de 2016

(PESOS)

## CUENTA PÚBLICA 2016

Concepto (c)	Estimado/ Aprobado (d)	Devengado	Recaudado/ Pagado
<b>A. Ingresos Totales (A = A1+A2+A3)</b>	5,490,755,437	6,028,066,942	6,096,399,324
A1. Ingresos de Libre Disposición	5,490,755,437	6,028,066,942	6,096,399,324
A2. Transferencias Federales Etiquetadas	-	-	-
A3. Financiamiento Neto	-	-	-
<b>B. Egresos Presupuestarios<sup>1</sup> (B = B1+B2)</b>	7,621,495,331	6,831,381,747	5,370,967,226
B1. Gasto No Etiquetado (sin incluir Amortización de la Deuda Pública)	7,621,495,331	6,831,381,747	5,370,967,226
B2. Gasto Etiquetado (sin incluir Amortización de la Deuda Pública)	-	-	-
<b>C. Remanentes del Ejercicio Anterior (C = C1 + C2)</b>	-	-	-
C1. Remanentes de Ingresos de Libre Disposición aplicados en el periodo	-	-	-
C2. Remanentes de Transferencias Federales Etiquetadas aplicados en el periodo	-	-	-
<b>I. Balance Presupuestario (I = A - B + C)</b>	2,130,739,894	803,314,805	725,432,098
<b>II. Balance Presupuestario sin Financiamiento Neto (II = I - A3)</b>	2,130,739,894	803,314,805	725,432,098
<b>III. Balance Presupuestario sin Financiamiento Neto y sin Remanentes del Ejercicio Anterior (III= II - C)</b>	2,130,739,894	803,314,805	725,432,098

Concepto	Aprobado	Devengado	Pagado
<b>E. Intereses, Comisiones y Gastos de la Deuda (E = E1+E2)</b>	-	-	-
E1. Intereses, Comisiones y Gastos de la Deuda con Gasto No Etiquetado	-	-	-
E2. Intereses, Comisiones y Gastos de la Deuda con Gasto Etiquetado	-	-	-
<b>IV. Balance Primario (IV = III + E)</b>	2,130,739,894	803,314,805	725,432,098

Concepto	Estimado/ Aprobado	Devengado	Recaudado/ Pagado
<b>F. Financiamiento (F = F1 + F2)</b>	-	-	-
F1. Financiamiento con Fuente de Pago de Ingresos de Libre Disposición	-	-	-
F2. Financiamiento con Fuente de Pago de Transferencias Federales Etiquetadas	-	-	-
<b>G. Amortización de la Deuda (G = G1 + G2)</b>	-	-	-
G1. Amortización de la Deuda Pública con Gasto No Etiquetado	-	-	-
G2. Amortización de la Deuda Pública con Gasto Etiquetado	-	-	-
<b>A3. Financiamiento Neto (A3 = F - G)</b>	-	-	-

Concepto	Estimado/ Aprobado	Devengado	Recaudado/ Pagado
A1. Ingresos de Libre Disposición	5,490,755,437	6,028,066,942	6,096,399,324
A3.1 Financiamiento Neto con Fuente de Pago de Ingresos de Libre Disposición (A3.1 = F1 – G1)	-	-	-
F1. Financiamiento con Fuente de Pago de Ingresos de Libre Disposición	-	-	-
G1. Amortización de la Deuda Pública con Gasto No Etiquetado	-	-	-
B1. Gasto No Etiquetado (sin incluir Amortización de la Deuda Pública)	7,621,495,331	6,831,381,747	5,370,967,226
C1. Remanentes de Ingresos de Libre Disposición aplicados en el periodo			
<b>V. Balance Presupuestario de Recursos Disponibles (V = A1 + A3.1 – B 1 + C1)</b>	<b>- 2,130,739,894 -</b>	<b>803,314,805</b>	<b>725,432,098</b>
<b>VI. Balance Presupuestario de Recursos Disponibles sin Financiamiento Neto (VI = V – A3.1)</b>	<b>- 2,130,739,894 -</b>	<b>803,314,805</b>	<b>725,432,098</b>

Concepto	Estimado/ Aprobado	Devengado	Recaudado/ Pagado
A2. Transferencias Federales Etiquetadas	-	-	-
A3.2 Financiamiento Neto con Fuente de Pago de Transferencias Federales Etiquetadas (A3.2 = F2 – G2)	-	-	-
F2. Financiamiento con Fuente de Pago de Transferencias Federales Etiquetadas	-	-	-
G2. Amortización de la Deuda Pública con Gasto Etiquetado	-	-	-
B2. Gasto Etiquetado (sin incluir Amortización de la Deuda Pública)	-	-	-
C2. Remanentes de Transferencias Federales Etiquetadas aplicados en el periodo			
<b>VII. Balance Presupuestario de Recursos Etiquetados (VII = A2 + A3.2 – B2 + C2)</b>	<b>-</b>	<b>-</b>	<b>-</b>
<b>VIII. Balance Presupuestario de Recursos Etiquetados sin Financiamiento Neto (VIII = VII – A3.2)</b>	<b>-</b>	<b>-</b>	<b>-</b>

Revisó

Aprobó

\_\_\_\_\_  
Lic. Omar Aguirre García

Departamento de Ingresos y  
Control Presupuestal

\_\_\_\_\_  
Lic. Javier Alejandro Ortega Guerrero

Subdirección de Finanzas

Sistema Estatal de Evaluación  
Relación de Cuentas Bancarias Productivas Especificas  
ISSSTESON  
Del 01 de Enero al 31 de Diciembre de 2016  
(pesos)

CPCA-IV-18

CUENTA PÚBLICA 2016

Fondo, Programa o Convenio	Datos de la Cuenta Bancaria	
	Institución Bancaria	Número de Cuenta
1 SUBROGACIONES MEDICAS	SANTANDER SERFIN	65500588338
2 PRESUPUESTO	SANTANDER SERFIN	65500587960
3 PRESTAMOS	SANTANDER SERFIN	65500588537
4 PRET. ECONOMICAS	SANTANDER SERFIN	65500588540
5 HALM	SANTANDER SERFIN	65500581772
6 CLINICA GUAYMAS	SANTANDER SERFIN	65500557699
7 SUELDOS	SANTANDER SERFIN	65500587713
8 PENSIONES	SANTANDER SERFIN	65500586078
9 H. CHAVEZ	SANTANDER SERFIN	6550192031-6
10 RECEPTORA	SANTANDER SERFIN	65500590696
11 NOMINA	SANTANDER SERFIN	65500590708
12 H. CHAVEZ	SANTANDER SERFIN	65500588355
13 FOVI	SANTANDER SERFIN	65500585820
14 FOVI	SANTANDER SERFIN	65500587974
15 PENSIONES	SANTANDER SERFIN	65503668536
16 NOGALES	SANTANDER SERFIN	65505090318
17 SUELDOS	BANAMEX	6739269
18 RECEPTORA	BANAMEX	76-7545622
19 PENSIONES	BANAMEX	76-7496729
20 RECEPTORA	SCOTIABANK INVERLAT	11005824451
21 INVERSIONES TEMPORALES	SANTANDER SERFIN	655005906961
22 INVERSIONES TEMPORALES	SANTANDER SERFIN	655005907081
23 FIDEICOMISO	BANAMEX	116719-5

"Bajo protesta de decir verdad declaramos que los Estados Financieros y sus Notas, son razonablemente correctos y son responsabilidad del emisor"

C.P. Norma Lorena Galindo Valenzuela  
Contadora General

Lic. Javier Alejandro Ortega Guerrero  
Subdirector de Finanzas

**Sistema Estatal de Evaluación**  
**CPCA-IV-19**  
**Relación de Bienes Muebles e Inmuebles que componen su Patrimonio**  
**Instituto de Seguridad y Servicios Sociales de los Trabajadores del Estado de Sonora**  
**al 31 de Diciembre de 2016**

**CIERRE CUENTA PÚBLICA 2016**

Código	Descripción del Bien	Valor en Libros
<b>BIENES MUEBLES</b>		
1	51102100000000	3468
2	51103900000000	14250
3	51105600000000	8298.55
4	51105600000000	8298.55
5	51105600000000	8298.55
6	51105600000000	8298.55
7	51105600000000	8298.55
8	51105600000000	8298.55
9	51105600000000	8298.55
10	51105600000000	8298.55
11	51101800000000	8015.5
12	54100600000000	270000
13	51504700000000	8153.5
14	56400200000000	5980
15	51100300000000	3256.8
16	51507200000000	9418.5
17	54100600000000	157000
18	51105600000000	5945.5
19	51503900000000	3314.7
20	51507200000000	10065.54
21	51503900000000	3314.7
22	51100300000000	2747.22
23	51501600000000	4025
24	51501900000000	9660
25	51503900000000	3841
26	51504300000000	3047.5
27	51507200000000	10065.54
28	51503900000000	3314.7
29	51102700000000	2753.6
30	51901800000000	4163
31	51501200000000	43348.1
32	51101800000000	21779.85
33	51105600000000	2809.45
34	51507200000000	10478.5
35	51503900000000	2564
36	51507200000000	10478.5
37	51503900000000	3841
38	51102700000000	4598.85
39	51506300000000	10580
40	51506300000000	10580
41	51506300000000	17963
42	51507200000000	10478.5

Código	Descripción del Bien	Valor en Libros
43	51507200000000	10478.5
44	51503900000000	2564
45	51507200000000	10478.5
46	51505900000000	100625
47	51502700000000	2633.5
48	51507200000000	10065.54
49	51503900000000	3315
50	51503900000000	3314.7
51	51503900000000	3314.7
52	51507200000000	10065.54
53	51503900000000	3314.7
54	51507200000000	10065.54
55	51503900000000	3314.7
56	51507200000000	10065.54
57	51503900000000	3314.7
58	51507200000000	10065.54
59	51503900000000	3314.7
60	51507200000000	10065.54
61	51503900000000	3314.7
62	51507200000000	10065.54
63	51503900000000	3314.7
64	51507200000000	10065.54
65	51507200000000	10065.54
66	51503900000000	3314.7
67	51507200000000	10065.54
68	51503900000000	3314.7
69	51503900000000	3314.7
70	51507200000000	10065.54
71	51502700000000	5209.5
72	51502700000000	5209.5
73	51502700000000	5209.5
74	51502700000000	3099.25
75	51502700000000	3099.25
76	51502700000000	3099.25
77	51502700000000	3099.25
78	51501300000000	3080
79	51504300000000	3047.5
80	51504300000000	3047.5
81	51502700000000	9430
82	51105600000000	2932.5
83	51101800000000	10350
84	51507200000000	11063
85	51502700000000	2760
86	51503900000000	3507.5
87	51507200000000	10478.5
88	51502700000000	9430
89	51100300000000	3923.8
90	51507200000000	10065.54
91	51503900000000	3314.7
92	51102700000000	3087.75

	Código	Descripción del Bien	Valor en libros
93	51102700000000	ESCRITORIO SECRETARIAL	3087.75
94	51102700000000	ESCRITORIO SECRETARIAL	3087.75
95	51102700000000	ESCRITORIO SECRETARIAL	3087.75
96	51101800000000	CONJUNTO SEMI-EJECUTIVO	4401.05
97	51101800000000	CONJUNTO SEMI-EJECUTIVO	4401.05
98	51100500000000	BANCA	2691
99	51100300000000	ARCHIVERO	6756.25
100	51507200000000	CPU (UNIDAD DE CONTROL DE PROCESO)	10478.5
101	51502700000000	IMPRESORA	6917.25
102	51507200000000	CPU (UNIDAD DE CONTROL DE PROCESO)	10065.54
103	51503900000000	MONITOR	3314.7
104	51507200000000	CPU (UNIDAD DE CONTROL DE PROCESO)	10065.54
105	51503900000000	MONITOR	3314.7
106	51507200000000	CPU (UNIDAD DE CONTROL DE PROCESO)	10065.54
107	51503900000000	MONITOR	3314.7
108	51507200000000	CPU (UNIDAD DE CONTROL DE PROCESO)	10065.54
109	51503900000000	MONITOR	3314.7
110	51507200000000	CPU (UNIDAD DE CONTROL DE PROCESO)	10065.54
111	51503900000000	MONITOR	3314.7
112	51503900000000	MONITOR	3314.7
113	51501900000000	SCANNER	4847.25
114	51103900000000	ESTANTE	2540
115	51103900000000	ESTANTE	4091
116	51502700000000	IMPRESORA	4114
117	51102700000000	ESCRITORIO SECRETARIAL	8015.5
118	51100300000000	ARCHIVERO	6756
119	51100300000000	ARCHIVERO	6756
120	51106800000000	PEDESTAL	2926.75
121	51507200000000	CPU (UNIDAD DE CONTROL DE PROCESO)	10529.5
122	56400200000000	APARATO DE AIRE ACONDICIONADO	13000
123	56400200000000	APARATO DE AIRE ACONDICIONADO	10000
124	51103600000000	LIBRERO	3378.7
125	51103600000000	LIBRERO	3378.7
126	51103600000000	LIBRERO	3378.7
127	51507200000000	CPU (UNIDAD DE CONTROL DE PROCESO)	10065.54
128	51503900000000	MONITOR	3314.7
129	51507200000000	CPU (UNIDAD DE CONTROL DE PROCESO)	10065.54
130	51503900000000	MONITOR	3314.7
131	51503900000000	MONITOR	3314.7
132	51507200000000	CPU (UNIDAD DE CONTROL DE PROCESO)	10065.54
133	51503900000000	MONITOR	3314.7
134	51503900000000	MONITOR	3314.7
135	51507200000000	CPU (UNIDAD DE CONTROL DE PROCESO)	10065.54
136	51503900000000	MONITOR	3314.7
137	51507200000000	CPU (UNIDAD DE CONTROL DE PROCESO)	10065.54
138	51503900000000	MONITOR	3314.7
139	56400100000000	AEROCOOLER	5382
140	54100500000000	AUTOMOVIL CAMION	213000
141	54100800000000	AUTOMOVIL PICK UP	288000
142	54100800000000	AUTOMOVIL PICK UP	157000

	Código	Descripción del Bien	Valor en libros
143	51507200000000	CPU (UNIDAD DE CONTROL DE PROCESO)	10065.54
144	51503900000000	MONITOR	3314.7
145	51503900000000	MONITOR	3314.7
146	51502700000000	IMPRESORA	10400.37
147	51101800000000	CONJUNTO SEMI-EJECUTIVO	5986.9
148	51507200000000	CPU (UNIDAD DE CONTROL DE PROCESO)	10478.5
149	51503100000000	LECTOR OMNIDIRECCIONAL DE CODIGO DE BARRAS	6612.5
150	51502700000000	IMPRESORA	5469.4
151	51100300000000	ARCHIVERO	2710.55
152	51507200000000	CPU (UNIDAD DE CONTROL DE PROCESO)	10065.54
153	51503900000000	MONITOR	3314.7
154	51902900000000	FRIGOBAR	3833.33
155	53118100000000	REFRIGERADOR MEDICO	9159.75
156	51103900000000	MESA	4241.2
157	51903100000000	GUILLOTINA	12500
158	56901500000000	MAQUINA INSOLADORA	5625
159	51502700000000	IMPRESORA	18750
160	51502700000000	IMPRESORA	18750
161	51906900000000	FRANQUEADORA	18211
162	51906900000000	FRANQUEADORA	18211
163	56400900000000	APARATO DE AIRE ACONDICIONADO DE VENTANA	6803
164	56400500000000	APARATO DE AIRE ACONDICIONADO CENTRAL	6250
165	56400500000000	APARATO DE AIRE ACONDICIONADO CENTRAL	9071
166	56400500000000	APARATO DE AIRE ACONDICIONADO CENTRAL	9071
167	56400500000000	APARATO DE AIRE ACONDICIONADO CENTRAL	9071
168	51903600000000	MAQUINA DE ESCRIBIR	7475
169	56504600000000	TARJETA DE RED	30525.6
170	56504600000000	TARJETA DE RED	10764
171	54100200000000	AUTOMOVIL SEDAN	99300
172	54100200000000	AUTOMOVIL SEDAN	99300
173	51502700000000	IMPRESORA	5750
174	56400200000000	APARATO DE AIRE ACONDICIONADO	15713.6
175	51102700000000	ESCRITORIO SECRETARIAL	4401.05
176	54100600000000	AUTOMOVIL CAMIONETA	39500
177	56901100000000	SUBESTACION	69784
178	51507200000000	CPU (UNIDAD DE CONTROL DE PROCESO)	10478.5
179	51507200000000	CPU (UNIDAD DE CONTROL DE PROCESO)	9418.5
180	51503900000000	MONITOR	3841
181	54100200000000	AUTOMOVIL SEDAN	103200
182	54100800000000	AUTOMOVIL PICK UP	157000
183	54100200000000	AUTOMOVIL SEDAN	100300
184	51507200000000	CPU (UNIDAD DE CONTROL DE PROCESO)	10065.54
185	51507200000000	CPU (UNIDAD DE CONTROL DE PROCESO)	10065.54
186	51503900000000	MONITOR	3314.7
187	51502700000000	IMPRESORA	5347.5
188	51102100000000	CRENZENA	4128.5
189	51103600000000	LIBRERO	2932.5
190	51100300000000	ARCHIVERO	3392.5
191	56400200000000	APARATO DE AIRE ACONDICIONADO	9742.85
192	51503900000000	MONITOR	2564



	Código	Descripción del Bien	Valor en libros
193	51507200000000	CPU (UNIDAD DE CONTROL DE PROCESO)	10478.5
194	51507200000000	CPU (UNIDAD DE CONTROL DE PROCESO)	10065.54
195	51507200000000	CPU (UNIDAD DE CONTROL DE PROCESO)	10065.55
196	51102700000000	ESCRITORIO SECRETARIAL	7992.5
197	54100200000000	AUTOMOVIL SEDAN	102021.67
198	51503900000000	MONITOR	6828.38
199	51507200000000	CPU (UNIDAD DE CONTROL DE PROCESO)	10478.5
200	51501200000000	COMPUTADORA PORTATIL	10994
201	51507200000000	CPU (UNIDAD DE CONTROL DE PROCESO)	8568.27
202	51503900000000	MONITOR	4854.53
203	51507200000000	CPU (UNIDAD DE CONTROL DE PROCESO)	10065.55
204	51503900000000	MONITOR	3314.7
205	51902900000000	FRIGOBAR	3833.32
206	51100300000000	ARCHIVERO	2747.22
207	51100300000000	ARCHIVERO	2747.22
208	51502700000000	IMPRESORA	5348.07
209	51105600000000	SILLON SEMI-EJECUTIVO	3098.1
210	51105600000000	SILLON SEMI-EJECUTIVO	3098.1
211	51100300000000	ARCHIVERO	6756.25
212	51100300000000	ARCHIVERO	6756.25
213	51102700000000	ESCRITORIO SECRETARIAL	11447.1
214	51102700000000	ESCRITORIO SECRETARIAL	11447.1
215	51503900000000	MONITOR	2564
216	51507200000000	CPU (UNIDAD DE CONTROL DE PROCESO)	10478.5
217	51507200000000	CPU (UNIDAD DE CONTROL DE PROCESO)	10065.54
218	51503900000000	MONITOR	3314.7
219	51507200000000	CPU (UNIDAD DE CONTROL DE PROCESO)	10065.54
220	51503900000000	MONITOR	3314.7
221	51507200000000	CPU (UNIDAD DE CONTROL DE PROCESO)	10065.54
222	51503900000000	MONITOR	3314.7
223	51507200000000	CPU (UNIDAD DE CONTROL DE PROCESO)	10065.54
224	51503900000000	MONITOR	3314.7
225	51507200000000	CPU (UNIDAD DE CONTROL DE PROCESO)	10065.54
226	51503900000000	MONITOR	3314.7
227	51507200000000	CPU (UNIDAD DE CONTROL DE PROCESO)	10065.54
228	51503900000000	MONITOR	3314.7
229	51102700000000	ESCRITORIO SECRETARIAL	2625
230	51903600000000	MAQUINA DE ESCRIBIR	10120
231	51502700000000	IMPRESORA	4828.85
232	51502700000000	IMPRESORA	3097
233	51100300000000	ARCHIVERO	2747.22
234	51507200000000	CPU (UNIDAD DE CONTROL DE PROCESO)	10478.5
235	51507200000000	CPU (UNIDAD DE CONTROL DE PROCESO)	10478.5
236	51507200000000	CPU (UNIDAD DE CONTROL DE PROCESO)	10478.5
237	51502700000000	IMPRESORA	4322.85
238	51102700000000	ESCRITORIO SECRETARIAL	3738
239	51507200000000	CPU (UNIDAD DE CONTROL DE PROCESO)	10065.54
240	51100300000000	ARCHIVERO	2747.22
241	51100300000000	ARCHIVERO	2747.22
242	51102700000000	ESCRITORIO SECRETARIAL	6980.5

	Código	Descripción del Bien	Valor en libros
243	51100200000000	ANAQUEL	2567.72
244	51100200000000	ANAQUEL	2567.72
245	51906800000000	FIRMADORA DE CHEQUES	3128
246	51502700000000	IMPRESORA	8027
247	51503900000000	MONITOR	3314.7
248	51507200000000	CPU (UNIDAD DE CONTROL DE PROCESO)	10065.54
249	51503900000000	MONITOR	3314.7
250	51507200000000	CPU (UNIDAD DE CONTROL DE PROCESO)	10065.54
251	51507200000000	CPU (UNIDAD DE CONTROL DE PROCESO)	10478.5
252	54100800000000	AUTOMOVIL PICK UP	157000
253	51507200000000	CPU (UNIDAD DE CONTROL DE PROCESO)	10065.54
254	51507200000000	CPU (UNIDAD DE CONTROL DE PROCESO)	10065.54
255	51503900000000	MONITOR	3314.7
256	52101000000000	PROYECTOR	8000
257	51507200000000	CPU (UNIDAD DE CONTROL DE PROCESO)	5104.2
258	51903600000000	MAQUINA DE ESCRIBIR	4508
259	51504300000000	LPS (NO BREAK)	2826.7
260	51901800000000	ENFRIADOR DE AGUA	2633.5
261	51100300000000	ARCHIVERO	2747.22
262	51502700000000	IMPRESORA	6739
263	53113500000000	LAVACOMODO	102792.17
264	53110300000000	ESTERILIZADOR	47592.75
265	53124100000000	EQUIPO DE TRAQUEOSTOMIA	5951.25
266	51102700000000	ESCRITORIO SECRETARIAL	5281.95
267	51100500000000	BANCA	4082.5
268	51100500000000	BANCA	4082.5
269	51102700000000	ESCRITORIO SECRETARIAL	4025
270	52101000000000	PROYECTOR	50232
271	53124700000000	LENSOMETRO	30866
272	53123000000000	CAJA DE PRUEBA DE LENTES	11592
273	53121100000000	PHOROPTOR (UNIDAD DE OPTOMETRIA COMPLETA)	101752
274	53113200000000	LAMPARA	114635
275	53122800000000	AUTO REFRACTOR	166152
276	51103900000000	MESA	23055.2
277	53120400000000	TONOMETRO	13041
278	51102700000000	ESCRITORIO SECRETARIAL	4025
279	51100300000000	ARCHIVERO	4945
280	53120400000000	TONOMETRO	6302
281	53121400000000	UNIDAD OFTALMOLOGICA	109480
282	53118600000000	RETINOSCOPIO	38640
283	53121400000000	UNIDAD OFTALMOLOGICA	100280
284	53110600000000	ESTUCHE DE DIAGNOSTICO PORTATIL	41215
285	51104100000000	MOSTRADOR	28750
286	53122300000000	VITRINA MEDICA	11500
287	53122300000000	VITRINA MEDICA	11500
288	53122300000000	VITRINA MEDICA	11500
289	51903600000000	MAQUINA DE ESCRIBIR	6440
290	51505400000000	REGULADOR	2824
291	53110600000000	ESTUCHE DE DIAGNOSTICO PORTATIL	5950
292	53110600000000	ESTUCHE DE DIAGNOSTICO PORTATIL	3059

Código	Descripción del Bien	Valor en libros
293	5110030000000000 ARCHIVERO	2832.25
294	5110270000000000 ESCRITORIO SECRETARIAL	4405
295	5150270000000000 IMPRESORA	6035.2
296	5150720000000000 CPU (UNIDAD DE CONTROL DE PROCESO)	13371.05
297	5110270000000000 ESCRITORIO SECRETARIAL	6850
298	5150390000000000 MONITOR	3314.7
299	5150720000000000 CPU (UNIDAD DE CONTROL DE PROCESO)	10065.54
300	5150390000000000 MONITOR	3314.7
301	5150720000000000 CPU (UNIDAD DE CONTROL DE PROCESO)	10065.54
302	5150390000000000 MONITOR	3314.7
303	5311060000000000 ESTUCHE DE DIAGNOSTICO PORTATIL	3059
304	5150720000000000 CPU (UNIDAD DE CONTROL DE PROCESO)	10065.54
305	5150390000000000 MONITOR	3314.7
306	5150720000000000 CPU (UNIDAD DE CONTROL DE PROCESO)	10065.54
307	5150390000000000 MONITOR	3314.7
308	5150720000000000 CPU (UNIDAD DE CONTROL DE PROCESO)	10065.54
309	5150390000000000 MONITOR	3314.7
310	5150720000000000 CPU (UNIDAD DE CONTROL DE PROCESO)	10065.54
311	5150390000000000 MONITOR	3314.7
312	5150720000000000 CPU (UNIDAD DE CONTROL DE PROCESO)	10065.54
313	5150390000000000 MONITOR	3314.7
314	5150720000000000 CPU (UNIDAD DE CONTROL DE PROCESO)	10065.54
315	5150270000000000 IMPRESORA	7624.5
316	5110030000000000 ARCHIVERO	2747.22
317	5110050000000000 BANCA	3819.27
318	5150720000000000 CPU (UNIDAD DE CONTROL DE PROCESO)	10065.54
319	5150390000000000 MONITOR	3314.7
320	5150720000000000 CPU (UNIDAD DE CONTROL DE PROCESO)	10065.54
321	5150390000000000 MONITOR	3314.7
322	5190360000000000 MAQUINA DE ESCRIBIR	6440
323	5150720000000000 CPU (UNIDAD DE CONTROL DE PROCESO)	8568
324	5150430000000000 UPS (NO BREAK)	4978
325	5150720000000000 CPU (UNIDAD DE CONTROL DE PROCESO)	10065.54
326	5150390000000000 MONITOR	3314.7
327	5150390000000000 MONITOR	3314.7
328	5150720000000000 CPU (UNIDAD DE CONTROL DE PROCESO)	10065.54
329	5150390000000000 MONITOR	3314.7
330	5150400000000000 MOUSE	10065.54
331	5150390000000000 MONITOR	3314.7
332	5640020000000000 APARATO DE AIRE ACONDICIONADO	25875
333	5310220000000000 BASCULA	2872.7
334	5311490000000000 MESA DE EXPLORACION	2955.5
335	5110050000000000 BANCA	2651.39
336	5110050000000000 BANCA	2651.39
337	5311810000000000 REFRIGERADOR PARA MEDICAMENTOS	4876
338	5311810000000000 REFRIGERADOR MEDICO	4876
339	5311060000000000 ESTUCHE DE DIAGNOSTICO DE PARED	8702.74
340	5311490000000000 MESA DE EXPLORACION	19209.6
341	5311060000000000 ESTUCHE DE DIAGNOSTICO PORTATIL	3082
342	5640020000000000 APARATO DE AIRE ACONDICIONADO	4446.24

Código	Descripción del Bien	Valor en libros
343	5640020000000000 APARATO DE AIRE ACONDICIONADO	8471.93
344	5640020000000000 APARATO DE AIRE ACONDICIONADO	4446.24
345	5150720000000000 CPU (UNIDAD DE CONTROL DE PROCESO)	10065.54
346	5150390000000000 MONITOR	3314.7
347	5110050000000000 BANCA	3076.54
348	5110050000000000 BANCA	3076.54
349	5110050000000000 BANCA	3076.53
350	5110050000000000 BANCA	3076.53
351	5110050000000000 BANCA	3076.53
352	5311060000000000 ESTUCHE DE DIAGNOSTICO DE PARED	11385
353	5110030000000000 ARCHIVERO	3063.6
354	5311490000000000 MESA DE EXPLORACION	19209.6
355	5310220000000000 BASCULA	4542.5
356	5311490000000000 MESA DE EXPLORACION	19208.6
357	5640020000000000 APARATO DE AIRE ACONDICIONADO	18150
358	5190180000000000 ENFRIADOR DE AGUA	4163
359	5150720000000000 CPU (UNIDAD DE CONTROL DE PROCESO)	10478.5
360	5312400000000000 EQUIPO DE ACCUTREND	3180
361	5312400000000000 EQUIPO DE ACCUTREND	3180
362	5150720000000000 CPU (UNIDAD DE CONTROL DE PROCESO)	10478.5
363	5150720000000000 CPU (UNIDAD DE CONTROL DE PROCESO)	10478.5
364	5150720000000000 CPU (UNIDAD DE CONTROL DE PROCESO)	10478.5
365	5311060000000000 ESTUCHE DE DIAGNOSTICO PORTATIL	9576.05
366	5310220000000000 BASCULA	4542.5
367	5150720000000000 CPU (UNIDAD DE CONTROL DE PROCESO)	10065.54
368	5150390000000000 MONITOR	3314.7
369	5110030000000000 ARCHIVERO	2747.22
370	5150720000000000 CPU (UNIDAD DE CONTROL DE PROCESO)	9418.5
371	5150390000000000 MONITOR	3841
372	5691300000000000 REFRIGERADOR	26682.3
373	5190620000000000 TRITURADORA DE PAPEL	6034.05
374	5691200000000000 FOGON DE GAS	3312
375	5690100000000000 EXTRACTOR	20472.3
376	5311490000000000 MESA DE ACERO INOXIDABLE	8391.26
377	5311490000000000 MESA DE ACERO INOXIDABLE	8391.26
378	5311490000000000 MESA DE ACERO INOXIDABLE	8391.26
379	5691070000000000 BASCULA GRAMERA	6662.5
380	5691120000000000 CARRO PARA TRASLADO DE ALIMENTOS	8248.95
381	5110510000000000 REPISA	3624.57
382	5110510000000000 REPISA	3624.57
383	5110510000000000 REPISA	3624.57
384	5110510000000000 REPISA	3624.57
385	5691130000000000 CONGELADOR	26682.3
386	5110050000000000 ANAQUEL	8439.39
387	5110020000000000 ANAQUEL	8439.39
388	5110020000000000 ANAQUEL	8439.39
389	5311810000000000 REFRIGERADOR PARA MEDICAMENTOS	26682.3
390	5190180000000000 ENFRIADOR DE AGUA	19374.63
391	5110270000000000 ESCRITORIO SECRETARIAL	2750
392	5110030000000000 ARCHIVERO	2747.22

Código	Descripción del Bien	Valor en libros
393	5110180000000000 CONJUNTO SEMI-EJECUTIVO	7992.5
394	5110030000000000 ARCHIVERO	2747.22
395	5110180000000000 CONJUNTO SEMI-EJECUTIVO	7992.5
396	5110030000000000 ARCHIVERO	2829
397	5150270000000000 IMPRESORA	6888.5
398	5190290000000000 FRIGOBAR	3922.65
399	5650390000000000 TELEFONO FAX	2875
400	5150720000000000 CPU (UNIDAD DE CONTROL DE PROCESO)	9418.5
401	5150390000000000 MONITOR	3841
402	5150120000000000 COMPUTADORA PORTATIL	16502.5
403	5311570000000000 NEGATOSCOPIO	3243
404	5311570000000000 NEGATOSCOPIO	3243
405	5311810000000000 REFRIGERADOR PARA MEDICAMENTOS	26682.3
406	5110030000000000 ARCHIVERO	2747.22
407	5110270000000000 ESCRITORIO SECRETARIAL	2875
408	5110020000000000 ANAQUEL	8439.39
409	5110020000000000 ANAQUEL	8439.39
410	5110020000000000 ANAQUEL	8439.39
411	5110020000000000 ANAQUEL	8439.39
412	5110020000000000 ANAQUEL	8439.39
413	5312480000000000 MANDIL DE PLOMO	7969.5
414	5312230000000000 VITRINA MEDICA	24725
415	5110020000000000 ANAQUEL	8439.39
416	5110020000000000 ANAQUEL	8439.39
417	5110020000000000 ANAQUEL	8439.39
418	5110020000000000 ANAQUEL	8439.39
419	5110020000000000 ANAQUEL	8439.39
420	5110020000000000 ANAQUEL	8439.39
421	5110020000000000 ANAQUEL	8439.39
422	5310460000000000 CARRO METALICO	50473
423	5690170000000000 BOMBA HIDRAULICA	12650
424	5690170000000000 BOMBA HIDRAULICA	12650
425	5690170000000000 BOMBA HIDRAULICA	12650
426	5690170000000000 BOMBA HIDRAULICA	12650
427	5690170000000000 BOMBA HIDRAULICA	12650
428	5690170000000000 BOMBA HIDRAULICA	12650
429	5690170000000000 BOMBA HIDRAULICA	12650
430	5690040000000000 CALDERA	510427.5
431	5690040000000000 CALDERA	510427.5
432	5690110000000000 SUBESTACION	69784
433	5670350000000000 MAQUINA SOLDADORA	2907.2
434	5640020000000000 APARATO DE AIRE ACONDICIONADO	67160
435	5410080000000000 AUTOMOVIL PICK UP	137700
436	5310380000000000 CAMILLA	137161.65
437	5210060000000000 TELEVISOR	4252.7
438	5110270000000000 ESCRITORIO SECRETARIAL	2875
439	5110050000000000 BANCA	5054.25
440	5110050000000000 BANCA	4089.4
441	5110050000000000 BANCA	4089.4
442	5110050000000000 BANCA	4089.4

Código	Descripción del Bien	Valor en libros
443	5110050000000000 BANCA	4089.4
444	5110050000000000 BANCA	4089.4
445	5110050000000000 BANCA	4089.4
446	5110050000000000 BANCA	4089.4
447	5110050000000000 BANCA	4089.4
448	5110050000000000 BANCA	5054.25
449	5110050000000000 BANCA	5054.25
450	5110050000000000 BANCA	5054.25
451	5110050000000000 BANCA	5054.25
452	5110050000000000 BANCA	5054.25
453	5110050000000000 BANCA	5054.25
454	5110050000000000 BANCA	5054.25
455	5110050000000000 BANCA	5054.25
456	5110050000000000 BANCA	5054.25
457	5110050000000000 BANCA	5054.25
458	5110050000000000 BANCA	5054.25
459	5110050000000000 BANCA	5054.25
460	5110050000000000 BANCA	5054.25
461	5110050000000000 BANCA	5054.25
462	5110050000000000 BANCA	5054.25
463	5110050000000000 BANCA	5054.25
464	5110050000000000 BANCA	5054.25
465	5110050000000000 BANCA	5054.25
466	5110050000000000 BANCA	5054.25
467	5110050000000000 BANCA	5054.25
468	5110050000000000 BANCA	4089.4
469	5110050000000000 BANCA	4089.4
470	5110050000000000 BANCA	4089.4
471	5110050000000000 BANCA	4089.4
472	5110050000000000 BANCA	4089.4
473	5110050000000000 BANCA	4089.4
474	5110050000000000 BANCA	4089.4
475	5150430000000000 LPS (NO BREAK)	2987.5
476	5312230000000000 VITRINA MEDICA	24725
477	5110390000000000 MESA	12161.25
478	5110390000000000 MESA	10120
479	5150160000000000 UNIDAD QUEMADORA	4025
480	5110390000000000 MESA	6072
481	5110390000000000 MESA	6072
482	5230020000000000 CAMARA DE VIDEO	14675
483	5150150000000000 DIGITALIZADOR DE FIRMAS	7995
484	5150720000000000 CPU (UNIDAD DE CONTROL DE PROCESO)	10478.5
485	5150720000000000 CPU (UNIDAD DE CONTROL DE PROCESO)	10478.53
486	5150720000000000 CPU (UNIDAD DE CONTROL DE PROCESO)	10478.5
487	5150470000000000 PANTALLA	63250
488	5150270000000000 IMPRESORA	6888.5
489	5110180000000000 CONJUNTO SEMI-EJECUTIVO	7992.5
490	5311570000000000 NEGATOSCOPIO	3243
491	5310220000000000 BASCULA	4895.55
492	5110180000000000 CONJUNTO SEMI-EJECUTIVO	7992.5

	Código	Descripción del Bien	Valor en libros
493	53115700000000	NEGATOSCOPIO	3243
494	53102200000000	BASCULA	4895.55
495	51101800000000	CONJUNTO SEMI-EJECUTIVO	7992.5
496	53115700000000	NEGATOSCOPIO	3243
497	51101800000000	CONJUNTO SEMI-EJECUTIVO	7992.5
498	53115700000000	NEGATOSCOPIO	3243
499	51101800000000	CONJUNTO SEMI-EJECUTIVO	7992.5
500	53115700000000	NEGATOSCOPIO	3243
501	51102700000000	ESCRITORIO SECRETARIAL	7992.5
502	53115700000000	NEGATOSCOPIO	3243
503	51101800000000	CONJUNTO SEMI-EJECUTIVO	7992.5
504	51101800000000	CONJUNTO SEMI-EJECUTIVO	7992.5
505	53115700000000	NEGATOSCOPIO	7992.5
506	51102700000000	ESCRITORIO SECRETARIAL	7992.5
507	51101800000000	CONJUNTO SEMI-EJECUTIVO	7992.5
508	53115700000000	NEGATOSCOPIO	3243
509	53114900000000	MESA DE EXPLORACION	5085.3
510	53114900000000	MESA PASTEUR	4232
511	53110600000000	ESTUCHE DE DIAGNOSTICO PORTATIL	11385
512	53114900000000	MESA DE EXPLORACION	5085.3
513	53110600000000	ESTUCHE DE DIAGNOSTICO PORTATIL	14386.5
514	53114900000000	MESA PASTEUR	4232
515	53114900000000	MESA PASTEUR	4232
516	53114900000000	MESA DE EXPLORACION	5085.3
517	53114900000000	MESA DE EXPLORACION	5085.3
518	53114900000000	MESA PASTEUR	4232
519	53114900000000	MESA DE EXPLORACION	5085.3
520	53114900000000	MESA PASTEUR	4232
521	53110600000000	ESTUCHE DE DIAGNOSTICO PORTATIL	9223
522	53114900000000	MESA DE EXPLORACION	5085.3
523	53114900000000	MESA DE EXPLORACION	5085.3
524	53110600000000	ESTUCHE DE DIAGNOSTICO PORTATIL	14386.5
525	53114900000000	MESA PASTEUR	4232
526	51103900000000	MESA	3906
527	53114900000000	MESA PASTEUR	4323
528	53114900000000	MESA DE EXPLORACION	5085.3
529	53110600000000	ESTUCHE DE DIAGNOSTICO PORTATIL	14386.5
530	53102200000000	BASCULA	4895.55
531	51100600000000	BANCO	3243
532	53115700000000	NEGATOSCOPIO	5037
533	51101800000000	CONJUNTO SEMI-EJECUTIVO	7992.5
534	52100600000000	TELEVISOR	4252.7
535	56400200000000	APARATO DE AIRE ACONDICIONADO	12144
536	51101800000000	CONJUNTO SEMI-EJECUTIVO	7992.5
537	51100300000000	ARCHIVERO	5315.3
538	51103600000000	LIBRERO	3196
539	53110600000000	ESTUCHE DE DIAGNOSTICO PORTATIL	14386.5
540	53101100000000	ASPIRADOR DE SECRECIONES	28713.5
541	51100600000000	BANCO	3243
542	51100600000000	BANCO	3243

	Código	Descripción del Bien	Valor en libros
543	51100600000000	BANCO	5284.25
544	53114900000000	MESA DE QUIROFANO	367655
545	53114900000000	MESA DE RIÑON	7028.8
546	53115700000000	NEGATOSCOPIO	5037
547	53108000000000	ELECTROCAUTERIO	137885
548	53113200000000	LAMPARA	95450
549	53113200000000	LAMPARA DE QUIROFANO	11500
550	53113200000000	LAMPARA DE QUIROFANO	11500
551	53114900000000	MESA PASTEUR	4232
552	53114900000000	MESA PASTEUR	4232
553	53114900000000	MESA DE QUIROFANO	367655
554	51100600000000	BANCO	3243
555	53113200000000	LAMPARA	95450
556	53115300000000	MONITOR	165279.05
557	53123900000000	EQUIPO DE ANESTESIA	679493.1
558	53108000000000	ELECTROCAUTERIO	137885
559	53101100000000	ASPIRADOR DE SECRECIONES	28713.5
560	53115700000000	NEGATOSCOPIO	3243
561	53104600000000	CARRO METALICO	44816.65
562	53103800000000	CAMILLA	137161.65
563	53103800000000	CAMILLA	137166.65
564	53114900000000	MESA PASTEUR	4262
565	51100600000000	BANCO	5284.21
566	53105100000000	CARRO ROJO	3568
567	51101800000000	CONJUNTO SEMI-EJECUTIVO	2750
568	53107300000000	DEFIBRILADOR	197765.5
569	53104600000000	CARRO METALICO	50473.5
570	53113200000000	LAMPARA DE QUIROFANO	11500
571	53113200000000	LAMPARA DE QUIROFANO	11500
572	53114900000000	MESA DE RIÑON	7028.8
573	53124900000000	MANGO DE LARINGOSCOPIO	9027.5
574	51103000000000	ESTANTE	8439.39
575	53107000000000	CUNA	204343.5
576	51503900000000	MONITOR	2750
577	51102700000000	ESCRITORIO SECRETARIAL	7000
578	51103900000000	MESA	8671
579	51102700000000	ESCRITORIO SECRETARIAL	335357.25
580	53112900000000	INCUBADORA	3243
581	53115700000000	NEGATOSCOPIO	8085.65
582	53101500000000	BACINETE	8439.39
583	51102000000000	ANAQUEL	5282.05
584	53119500000000	SILLA DE RUEDAS	530511.1
585	53121900000000	VENTILADOR VOLUMETRICO	3243
586	51100600000000	BANCO GIRATORIO	9027.5
587	53124900000000	MANGO DE LARINGOSCOPIO	55200
588	53107000000000	CUNA	55200
589	53107000000000	CUNA	55200
590	53104600000000	CARRO METALICO	44816.65
591	51100600000000	BANCO	3243
592	51503900000000	MONITOR	165239.15

	Código	Descripción del Bien	Valor en libros
593	5311490000000000	MESA PUENTE	4232
594	5310510000000000	CARRO ROJO	252724
595	5310460000000000	CARRO METALICO	44816.65
596	5310730000000000	DEFIBRILADOR	197765.5
597	5310790000000000	ELECTROCARDIOGRAFO	80178
598	5311950000000000	SILLA DE RUEDAS	5528.05
599	5310110000000000	ASPIRADOR DE SECRECIONES	28713.5
600	5310490000000000	CARRO PORTA EXPEDIENTES	3321.2
601	5312490000000000	MANGO DE LARINGOSCOPIO	9027.5
602	5310730000000000	DEFIBRILADOR	197765.5
603	5110300000000000	ESTANTE	5315.3
604	5110300000000000	ESTANTE	4542.5
605	5110270000000000	ESCRITORIO SECRETARIAL	2875
606	5311950000000000	SILLA DE RUEDAS	5528.05
607	5310360000000000	CAMA CLINICA	21850
608	5310360000000000	CAMA CLINICA	21850
609	5310360000000000	CAMA CLINICA	21850
610	5310360000000000	CAMA CLINICA	21850
611	5310360000000000	CAMA CLINICA	21850
612	5310360000000000	CAMA CLINICA	22885
613	5310360000000000	CAMA CLINICA	22885
614	5110270000000000	ESCRITORIO SECRETARIAL	2750
615	5110030000000000	ARCHIVERO	2829
616	5310360000000000	CAMA CLINICA	149751.85
617	5310360000000000	CAMA CLINICA	149751.85
618	5310360000000000	CAMA CLINICA	149751.85
619	5310360000000000	CAMA CLINICA	149751.85
620	5310360000000000	CAMA CLINICA	149751.85
621	5310360000000000	CAMA CLINICA	149751.85
622	5310460000000000	CARRO DE CURACION	44816.65
623	5310110000000000	ASPIRADOR DE SECRECIONES	28968.5
624	5310110000000000	ASPIRADOR DE SECRECIONES	28713.5
625	5110300000000000	ESTANTE	4945
626	5312130000000000	UNIDAD DENTAL COMPLETA	123107.5
627	5311030000000000	ESTERILIZADOR	47592.75
628	5310950000000000	EQUIPO MOVIL DE RX/DENTAL	29785
629	5110270000000000	ESCRITORIO SECRETARIAL	2750
630	5311490000000000	MESA PASTEUR	3680
631	5110060000000000	BANCO	3243
632	5312480000000000	MANDIL DE PLOMO	7969.5
633	5311870000000000	REVELADOR PORTATIL	58489
634	5110060000000000	BANCO	4595
635	5310130000000000	AUTO CLAVE DE VAPOR	8200
636	5110300000000000	ESTANTE	8439.39
637	5310460000000000	CARRO DE CURACION	44816.65
638	5110300000000000	ESTANTE	8439.39
639	5110300000000000	ESTANTE	8439.39
640	5110300000000000	ESTANTE	8439.39
641	5110300000000000	ESTANTE	8439.39
642	5110300000000000	ESTANTE	8439.39

	Código	Descripción del Bien	Valor en libros
643	5110020000000000	ANAQUEL	8439.3
644	5310110000000000	ASPIRADOR DE SECRECIONES	28968.5
645	5311570000000000	NEGATOSCOPIO	3243
646	5150390000000000	MONITOR	165279.15
647	5312390000000000	EQUIPO DE ANESTESIA	678493.1
648	5311490000000000	MESA PASTEUR	4232
649	5311490000000000	MESA PASTEUR	4232
650	5311490000000000	MESA DE EXPLORACION	5532
651	5110060000000000	BANCO GIRATORIO	3243
652	5110060000000000	BANCO GIRATORIO	3243
653	5110060000000000	BANCO GIRATORIO	3243
654	5311290000000000	INCUBADORA	35357
655	5311490000000000	MESA DE EXPLORACION	218356.25
656	5312540000000000	TOCOCARDIOGRAFO	114702.15
657	5310360000000000	CAMA CLINICA	21850
658	5310360000000000	CAMA CLINICA	22885
659	5310360000000000	CAMA CLINICA	22885
660	5311950000000000	SILLA DE RUEDAS	5528.05
661	5311490000000000	MESA PASTEUR	4232
662	5310150000000000	BACINETE	8085.65
663	5110270000000000	ESCRITORIO SECRETARIAL	2750
664	5110300000000000	ESTANTE	8439.39
665	5110020000000000	ANAQUEL	9439.39
666	5311490000000000	MESA DE ACERO INOXIDABLE	5290
667	5690140000000000	LAVADORA	112067.5
668	5690200000000000	SECADORA PARA ROPA	37478.5
669	5150720000000000	CPU (UNIDAD DE CONTROL DE PROCESO)	13371.05
670	5150270000000000	IMPRESORA	9430
671	5150720000000000	CPU (UNIDAD DE CONTROL DE PROCESO)	14110.5
672	5150720000000000	CPU (UNIDAD DE CONTROL DE PROCESO)	10478.5
673	5150720000000000	CPU (UNIDAD DE CONTROL DE PROCESO)	10065.54
674	5150390000000000	MONITOR	3314.7
675	5110270000000000	ESCRITORIO SECRETARIAL	3087.75
676	5150430000000000	UPS (NO BREAK)	3047.5
677	5150270000000000	IMPRESORA	3048
678	5110030000000000	ARCHIVERO	2845
679	5150720000000000	CPU (UNIDAD DE CONTROL DE PROCESO)	10065.54
680	5150390000000000	MONITOR	3314.7
681	5150720000000000	CPU (UNIDAD DE CONTROL DE PROCESO)	10065.54
682	5150390000000000	MONITOR	3314.7
683	5150720000000000	CPU (UNIDAD DE CONTROL DE PROCESO)	10065.54
684	5150390000000000	MONITOR	3314.7
685	5190290000000000	FRIGOBAR	3833.33
686	5150430000000000	UPS (NO BREAK)	2987.7
687	5150270000000000	IMPRESORA	4322.85
688	5311810000000000	REFRIGERADOR PARA MEDICAMENTOS	4876
689	5110050000000000	BANCA	2691
690	5190290000000000	FRIGOBAR	3833.33
691	5150720000000000	CPU (UNIDAD DE CONTROL DE PROCESO)	17411
692	5150270000000000	IMPRESORA MATRIZ	6739

Código	Descripción del Bien	Valor en libros
693	51507200000000 CPU (UNIDAD DE CONTROL DE PROCESO)	10478.5
694	51902900000000 FRIGOBAR	3833.33
695	51902900000000 FRIGOBAR	3833.33
696	51902900000000 FRIGOBAR	2978.5
697	51902900000000 FRIGOBAR	3833.33
698	51504300000000 UPS (NO BREAK)	3450
699	53118100000000 REFRIGERADOR PARA MEDICAMENTOS	5415
700	51100200000000 ANAQUEL	3367
701	56400900000000 APARATO DE AIRE ACONDICIONADO DE VENTANA	4790
702	51507200000000 CPU (UNIDAD DE CONTROL DE PROCESO)	17411
703	51507200000000 CPU (UNIDAD DE CONTROL DE PROCESO)	17411
704	51507200000000 CPU (UNIDAD DE CONTROL DE PROCESO)	10478.5
705	51507200000000 CPU (UNIDAD DE CONTROL DE PROCESO)	10478.5
706	51507200000000 CPU (UNIDAD DE CONTROL DE PROCESO)	10478.5
707	51503900000000 MONITOR	4500
708	51507200000000 CPU (UNIDAD DE CONTROL DE PROCESO)	4900
709	51507200000000 CPU (UNIDAD DE CONTROL DE PROCESO)	9418.5
710	51503900000000 MONITOR	3841
711	51103000000000 ESTANTE	5117.5
712	56400200000000 APARATO DE AIRE ACONDICIONADO	4200
713	51902900000000 FRIGOBAR	2978.5
714	56400500000000 APARATO DE AIRE ACONDICIONADO CENTRAL	6670
715	53118100000000 REFRIGERADOR PARA MEDICAMENTOS	26682.3
716	51507200000000 CPU (UNIDAD DE CONTROL DE PROCESO)	16571.5
717	51507200000000 CPU (UNIDAD DE CONTROL DE PROCESO)	16571.5
718	53118100000000 REFRIGERADOR PARA MEDICAMENTOS	6530.85
719	51901800000000 ENFRIADOR DE AGUA	2976.2
720	51507200000000 CPU (UNIDAD DE CONTROL DE PROCESO)	10478
721	51503100000000 LECTORA	2934
722	56400900000000 APARATO DE AIRE ACONDICIONADO DE VENTANA	5891.99
723	51902900000000 FRIGOBAR	3833.33
724	51502700000000 IMPRESORA MATRIZ	6739
725	51100200000000 ANAQUEL	3653.55
726	51507200000000 CPU (UNIDAD DE CONTROL DE PROCESO)	10478
727	56400200000000 APARATO DE AIRE ACONDICIONADO	5169.99
728	51902900000000 FRIGOBAR	2978.5
729	51901800000000 ENFRIADOR DE AGUA	2976.2
730	53110600000000 ESTUCHE DE DIAGNOSTICO PORTATIL	3220
731	53110600000000 ESTUCHE DE DIAGNOSTICO PORTATIL	3220
732	51100200000000 ANAQUEL	3653.55
733	51504300000000 UPS (NO BREAK)	2987.7
734	51100500000000 BANCA	3944.5
735	51100500000000 BANCA	3944.5
736	51100500000000 BANCA	3100.4
737	51502700000000 IMPRESORA	4322.85
738	53122300000000 VITRINA MEDICA	6822.95
739	53122300000000 VITRINA MEDICA	7302.5
740	51100500000000 BANCA	4416
741	51100500000000 BANCA	4416
742	51100500000000 BANCA	2691

Código	Descripción del Bien	Valor en libros
743	51902900000000 FRIGOBAR	2978.5
744	51100500000000 BANCA	3944.5
745	51103000000000 ESTANTE	4613.8
746	51502700000000 IMPRESORA MATRIZ	6739
747	51502700000000 IMPRESORA	6072
748	51507200000000 CPU (UNIDAD DE CONTROL DE PROCESO)	10478.5
749	51902900000000 FRIGOBAR	2978.5
750	51507200000000 CPU (UNIDAD DE CONTROL DE PROCESO)	10065.54
751	51503900000000 MONITOR	3314.7
752	51502700000000 IMPRESORA	5209.5
753	56400200000000 APARATO DE AIRE ACONDICIONADO	6250
754	56500500000000 ANTENA	3070.3
755	56500500000000 ANTENA	2587.5
756	51102700000000 ESCRITORIO SECRETARIAL	8075
757	51507200000000 CPU (UNIDAD DE CONTROL DE PROCESO)	10478.5
758	51507200000000 CPU (UNIDAD DE CONTROL DE PROCESO)	10478.5
759	51507200000000 CPU (UNIDAD DE CONTROL DE PROCESO)	10478.5
760	51507200000000 CPU (UNIDAD DE CONTROL DE PROCESO)	10478
761	51101800000000 CONJUNTO SEMI-EJECUTIVO	2540
762	51507200000000 CPU (UNIDAD DE CONTROL DE PROCESO)	4995.15
763	51103000000000 ESTANTE	4692
764	51100300000000 ARCHIVERO	2744.25
765	51505600000000 REPRODUCTOR DE DVD	3591.45
766	52101300000000 VIDEOCASSETERA	2986.55
767	51105400000000 SALA	11015.4
768	51103900000000 MESA	4488.45
769	51902900000000 FRIGOBAR	3922.63
770	56503900000000 TELEFONO FAX	2875
771	51507200000000 CPU (UNIDAD DE CONTROL DE PROCESO)	8587.2
772	51101800000000 CONJUNTO EIECUTIVO	6422.75
773	51903600000000 MAQUINA DE ESCRIBIR	3047.5
774	51504300000000 UPS (NO BREAK)	3266
775	51101800000000 CONJUNTO SEMI-EJECUTIVO	5000
776	53107900000000 ELECTROCARDIOGRAFO	3899
777	53102400000000 BAUMANOMETRO	3047.5
778	51504300000000 UPS (NO BREAK)	2705.95
779	53103600000000 CAMA CLINICA	2705.95
780	53103600000000 CAMA CLINICA	8050
781	53103600000000 CAMA CLINICA	13800
782	53125000000000 MARCOS ORTOPEDICOS	13800
783	53125000000000 MARCOS ORTOPEDICOS	179373.55
784	53124200000000 ESPANSOR DE INIERTOS	4025
785	53119500000000 SILLA DE RUEDAS	4573.55
786	53102400000000 BAUMANOMETRO	3179
787	51105600000000 SILLON	4427.5
788	53102400000000 BAUMANOMETRO	76298.76
789	53108200000000 EQUIPO DE HISQUEMIA	15732
790	53123600000000 FUENTE DE LUZ	19504
791	51505400000000 REGULADOR	8016
792	51102700000000 ESCRITORIO SECRETARIAL	

	Código	Descripción del Bien	Valor en libros
793	5312190000000000	VENTILADOR VOLUMETRICO	166917
794	5312190000000000	VENTILADOR VOLUMETRICO	507490.4
795	5312190000000000	VENTILADOR VOLUMETRICO	507490.4
796	5690100000000000	EXTRACTOR	8356.19
797	5311290000000000	INCUBADORA	126205
798	5311290000000000	INCUBADORA	126205
799	5310700000000000	CUNA	94095
800	5310220000000000	BASCULA	3700
801	5310700000000000	CUNA	94095
802	5311290000000000	INCUBADORA	126205
803	5190290000000000	FRIGOBAR	3036
804	5312350000000000	FREGADERO	5492.4
805	5311630000000000	OXIMETRO	10750
806	5311630000000000	OXIMETRO	12362.5
807	5311060000000000	ESTUCHE DE DIAGNOSTICO PORTATIL	3187.8
808	5311630000000000	OXIMETRO	3500
809	5311530000000000	MONITOR DE SIGNOS VITALES	143583.25
810	5150390000000000	MONITOR	153180
811	5311630000000000	OXIMETRO	28497
812	5311630000000000	OXIMETRO	28497
813	5311630000000000	OXIMETRO	28497
814	5311630000000000	OXIMETRO	28497
815	5311630000000000	OXIMETRO	28497
816	5110050000000000	BANCA	11022.75
817	5110050000000000	BANCA	11022.75
818	5110050000000000	BANCA	11022.75
819	5110050000000000	BANCA	11022.75
820	5110050000000000	BANCA	11022.75
821	5110050000000000	BANCA	11022.75
822	5110050000000000	BANCA	11022.75
823	5110050000000000	BANCA	11022.75
824	5110050000000000	BANCA	11022.75
825	5110050000000000	BANCA	11022.75
826	5110050000000000	BANCA	11022.75
827	5311320000000000	LAMPARA	95450
828	5150430000000000	UPS (NO BREAK)	3048
829	5110390000000000	MESA	4488.45
830	5110360000000000	LIBRERO	3378.7
831	5110360000000000	LIBRERO	3378.7
832	5110360000000000	LIBRERO	3378.7
833	5110360000000000	LIBRERO	3378.7
834	5110360000000000	LIBRERO	3378.7
835	5150390000000000	MONITOR	3314.7
836	5150720000000000	CPU (UNIDAD DE CONTROL DE PROCESO)	10065.54
837	5110390000000000	ESTANTE	5054.25
838	5310240000000000	BAUWANOMETRO	2588.65
839	5311490000000000	MESA PASTEUR	4232
840	5110400000000000	MODULO (CALL CENTER)	2750
841	5210060000000000	TELEVISOR	7554
842	5311530000000000	MONITOR DE SIGNOS VITALES	147200

	Código	Descripción del Bien	Valor en libros
843	5310220000000000	BASCULA	2817.5
844	5312230000000000	VITRINA MEDICA	3565
845	5690100000000000	EXTRACTOR	8662
846	5110560000000000	SILLON	3345
847	5310510000000000	CARRO ROJO	4146
848	5110300000000000	ESTANTE	5054.25
849	5311490000000000	MESA PASTEUR	4232
850	5310380000000000	CAMILLA	10695
851	5311530000000000	MONITOR DE SIGNOS VITALES	158264.15
852	5310240000000000	BAUWANOMETRO	4573.55
853	5110550000000000	SILLA FIA	2760
854	5110030000000000	ARCHIVERO	3164.8
855	5190290000000000	FRIGOBAR	3833.33
856	5150720000000000	CPU (UNIDAD DE CONTROL DE PROCESO)	10065.54
857	5150390000000000	MONITOR	3314.7
858	5691120000000000	CARRO PARA TRASLADO DE ALIMENTOS	5463
859	5110390000000000	MESA	6842
860	5110270000000000	ESCRITORIO SECRETARIAL	3427
861	5110270000000000	ESCRITORIO SECRETARIAL	3427
862	5691150000000000	ESTUFA	22772.53
863	5150390000000000	MONITOR	3841
864	5110270000000000	ESCRITORIO SECRETARIAL	2750
865	5150390000000000	MONITOR	3841
866	5150720000000000	CPU (UNIDAD DE CONTROL DE PROCESO)	10478.5
867	5110270000000000	ESCRITORIO SECRETARIAL	2750
868	5312230000000000	VITRINA MEDICA	24725
869	5670360000000000	TALADRO	6748.8
870	5670360000000000	TALADRO	6748
871	5311370000000000	LENTE BINOCULAR CON LUPAS P/C-PLAST.	10541.47
872	5640020000000000	APARATO DE AIRE ACONDICIONADO	4611.5
873	5311810000000000	REFRIGERADOR MEDICO	3328.5
874	5311490000000000	MESA PASTEUR	3320.62
875	5311490000000000	MESA PASTEUR	3320.62
876	5311490000000000	MESA PASTEUR	3320.62
877	5311490000000000	MESA PASTEUR	3320.62
878	5312560000000000	UNIDAD DE ELECTROCIURGIA	20380.3
879	5310240000000000	BAUWANOMETRO	2588.65
880	5110560000000000	SILLON	6555
881	5310110000000000	ASPIRADOR DE SECRECIONES	4025
882	5312190000000000	VENTILADOR VOLUMETRICO	390391.75
883	5311630000000000	OXIMETRO	148264.9
884	5310110000000000	ASPIRADOR DE SECRECIONES	19170.5
885	5310110000000000	ASPIRADOR DE SECRECIONES	19170.5
886	5311220000000000	FUENTE PODER PARA MARCA PASOS	7500
887	5310110000000000	ASPIRADOR DE SECRECIONES	8728.5
888	5310240000000000	BAUWANOMETRO	4427.5
889	5312230000000000	VITRINA MEDICA	3565
890	5110300000000000	ESTANTE	5054.25
891	5311490000000000	MESA PASTEUR	4232
892	5310240000000000	BAUWANOMETRO	3898

	Código	Descripción del Bien	Valor en libros
893	53103800000000	CAMILLA	10695
894	51902900000000	FRIGOBAR	2860.05
895	53102400000000	BAUMANOMETRO	4573.55
896	53123300000000	VITRINA MEDICA	3565
897	53114900000000	MESA DE EXPLORACION	5085.3
898	51103900000000	MESA	5054.25
899	53103800000000	CAMILLA	2849
900	53103800000000	CAMILLA	2850
901	51103900000000	MESA	5054.25
902	53122300000000	VITRINA MEDICA	18975
903	53104600000000	CARRO METALICO	3111
904	53101300000000	AUTO CLAVE DE VAPOR	8200
905	51103900000000	MESA	5054.25
906	53103800000000	CAMILLA	2849
907	53102400000000	BAUMANOMETRO	2589
908	56903200000000	MAQUINA RESELLADORA	8510
909	53102400000000	BAUMANOMETRO	3898.5
910	53102400000000	BAUMANOMETRO	3899
911	53123200000000	CAMISA DE HISTEROSCOPIA	16796.54
912	53124400000000	HISTERESECTOSCOPIO CON CAMISA EXTERNA	19513.51
913	53123200000000	CAMISA DE HISTEROSCOPIO	14985.06
914	52300500000000	CABEZAL DE CAMARA DE VIDEO	82639.28
915	52300500000000	CABEZAL DE CAMARA DE VIDEO	82639.28
916	52300700000000	PROCESADOR DE CAMARA	119286.33
917	53123600000000	FUENTE DE LUZ	97597.91
918	53123600000000	FUENTE DE LUZ	97597.91
919	53124500000000	INSULFLADOR	125892.8
920	53115300000000	MONITOR DE SIGNOS VITALES	40480
921	53115300000000	MONITOR DE SIGNOS VITALES	40480
922	53113700000000	LENTE DE ARTROSCOPIO	55919.95
923	53125300000000	SISTEMA DE RASURADO	316250
924	53125700000000	ENDOCAMARA	185164.88
925	53116300000000	OXIMETRO	148264.9
926	53116300000000	OXIMETRO	148264.9
927	53101100000000	ASPIRADOR DE SECRECIONES	19170.5
928	53101100000000	ASPIRADOR DE SECRECIONES	19170.5
929	53102400000000	BAUMANOMETRO	4573.55
930	53118100000000	REFRIGERADOR MEDICO	26682.3
931	53103800000000	CAMILLA	19550
932	53103800000000	CAMILLA	19550
933	53113200000000	LAMPARA DE QUIROFANO	124200
934	53113200000000	LAMPARA DE QUIROFANO	124200
935	53113200000000	LAMPARA DE QUIROFANO	124200
936	53122300000000	VITRINA MEDICA	18975
937	53124800000000	MANDIL DE PLOMO	3047.5
938	53102400000000	BAUMANOMETRO	4427.5
939	53122300000000	VITRINA MEDICA	18975
940	53122300000000	VITRINA MEDICA	18975
941	53103600000000	CAMA CLINICA	149751.85
942	51106600000000	LAVABO	12161.25

	Código	Descripción del Bien	Valor en libros
943	53114900000000	MESA PASTEUR	4232
944	53103800000000	CAMILLA	3085
945	53103600000000	CAMA CLINICA	6410
946	53103600000000	CAMA CLINICA	6410.1
947	53103800000000	CAMILLA	10695
948	53110600000000	ESTUCHE DE DIAGNOSTICO PORTATIL	7130
949	53103800000000	CAMILLA	26450
950	53103800000000	CAMILLA	26450
951	53103800000000	CAMILLA	26450
952	53103800000000	CAMILLA	26450
953	53103800000000	CAMILLA	26450
954	53107300000000	DEFIBRILADOR	187382.15
955	53110600000000	ESTUCHE DE DIAGNOSTICO DE PARED	9576.05
956	53110600000000	ESTUCHE DE DIAGNOSTICO DE PARED	9576.05
957	53114900000000	MESA DE EXPLORACION	19209.6
958	51507200000000	CPU (UNIDAD DE CONTROL DE PROCESO)	13371.05
959	53103800000000	CAMILLA	28566
960	51507200000000	CPU (UNIDAD DE CONTROL DE PROCESO)	10478.5
961	51902900000000	FRIGOBAR	3481.05
962	53109500000000	EQUIPO MOVIL DE RX/DENTAL	19514.35
963	53110600000000	ESTUCHE DE DIAGNOSTICO PORTATIL	4818.96
964	53115700000000	NEGATOSCOPIO	2633
965	53110600000000	ESTUCHE DE DIAGNOSTICO PORTATIL	4463
966	53110600000000	ESTUCHE DE DIAGNOSTICO PORTATIL	4463
967	53118100000000	REFRIGERADOR MEDICO	2550
968	51104000000000	MODULO (CALL CENTER)	7650
969	51507200000000	CPU (UNIDAD DE CONTROL DE PROCESO)	12000
970	53115700000000	NEGATOSCOPIO	2633
971	53110600000000	ESTUCHE DE DIAGNOSTICO PORTATIL	4463
972	53110000000000	ESPIROMETRO PULMONAR	4463
973	53110000000000	ESPIROMETRO PULMONAR	40233.1
974	51503900000000	MONITOR	3841
975	51507200000000	CPU (UNIDAD DE CONTROL DE PROCESO)	8912.5
976	51100300000000	ARCHIVERO	2613.95
977	51100300000000	ARCHIVERO	2613.95
978	53119500000000	SILLA DE RUEDAS	2732.4
979	51507200000000	CPU (UNIDAD DE CONTROL DE PROCESO)	10478
980	53118100000000	REFRIGERADOR MEDICO	3885
981	53107900000000	ELECTROCARDIOGRAFO	11157
982	51502700000000	IMPRESORA	3996.25
983	53102400000000	BAUMANOMETRO	3899
984	51503900000000	MONITOR	3841
985	51507200000000	CPU (UNIDAD DE CONTROL DE PROCESO)	10626
986	51101800000000	CONJUNTO SEMI-EJECUTIVO	8015.5
987	51101800000000	CONJUNTO SEMI-EJECUTIVO	8015.5
988	51101800000000	CONJUNTO SEMI-EJECUTIVO	8015.5
989	51101800000000	CONJUNTO SEMI-EJECUTIVO	8015.5
990	51100300000000	ARCHIVERO	2746.2
991	51100300000000	ARCHIVERO	2746.2
992	51100300000000	ARCHIVERO	2746.2



Código	Descripción del Bien	Valor en libros
993	51100300000000 ARCHIVERO	2746.2
994	51100300000000 ARCHIVERO	2746.2
995	51100300000000 ARCHIVERO	2746.2
996	51100300000000 ARCHIVERO	2746.2
997	51100300000000 ARCHIVERO	2746.2
998	53115700000000 NEGATOSCOPIO	3243
999	53102200000000 BASCULA	4895.55
1000	53114900000000 MESA DE EXPLORACION	5085.3
1001	53115700000000 NEGATOSCOPIO	3243
1002	53114900000000 MESA DE EXPLORACION	5085.3
1003	53115700000000 NEGATOSCOPIO	3243
1004	53114900000000 MESA DE EXPLORACION	5085.3
1005	53110600000000 ESTUCHE DE DIAGNOSTICO PORTATIL	5350
1006	53115700000000 NEGATOSCOPIO	3243
1007	53114900000000 MESA DE EXPLORACION	5085.3
1008	53115700000000 NEGATOSCOPIO	3243
1009	53114900000000 MESA DE EXPLORACION	5085.3
1010	53102200000000 BASCULA	3376.4
1011	53115700000000 NEGATOSCOPIO	3243
1012	53102400000000 BAUMANOMETRO	4573.55
1013	53102400000000 BAUMANOMETRO	4573.55
1014	51507200000000 CPU (UNIDAD DE CONTROL DE PROCESO)	12000
1015	53110600000000 ESTUCHE DE DIAGNOSTICO PORTATIL	4463
1016	53110600000000 ESTUCHE DE DIAGNOSTICO PORTATIL	4463
1017	53114900000000 MESA DE EXPLORACION	5085.3
1018	53102200000000 BASCULA	3376.4
1019	53123600000000 FUENTE DE LUZ	18975
1020	51503900000000 MONITOR	6828.38
1021	51503900000000 MONITOR	6828.38
1022	51503900000000 MONITOR	6828.38
1023	51503900000000 MONITOR	6828.38
1024	51503900000000 MONITOR	6828.38
1025	51503900000000 MONITOR	6828.38
1026	51503900000000 MONITOR	6828.38
1027	51503900000000 MONITOR	6828.38
1028	51503900000000 MONITOR	6828.38
1029	56400200000000 APARATO DE AIRE ACONDICIONADO	45907.57
1030	56400200000000 APARATO DE AIRE ACONDICIONADO	45907.57
1031	53114900000000 MESA DE EXPLORACION	19209.6
1032	51507200000000 CPU (UNIDAD DE CONTROL DE PROCESO)	10478.5
1033	51507200000000 CPU (UNIDAD DE CONTROL DE PROCESO)	10478.5
1034	51507200000000 CPU (UNIDAD DE CONTROL DE PROCESO)	10478.5
1035	51507200000000 CPU (UNIDAD DE CONTROL DE PROCESO)	10478.5
1036	51507200000000 CPU (UNIDAD DE CONTROL DE PROCESO)	10478.5
1037	51507200000000 CPU (UNIDAD DE CONTROL DE PROCESO)	10478.5
1038	51502700000000 IMPRESORA	4594.25
1039	51502700000000 IMPRESORA	4322.85
1040	51507200000000 CPU (UNIDAD DE CONTROL DE PROCESO)	10478.5
1041	51503900000000 MONITOR	3841
1042	51507200000000 CPU (UNIDAD DE CONTROL DE PROCESO)	9418.5

Código	Descripción del Bien	Valor en libros
1043	51507200000000 CPU (UNIDAD DE CONTROL DE PROCESO)	9418.5
1044	51507200000000 CPU (UNIDAD DE CONTROL DE PROCESO)	9418.5
1045	51503900000000 MONITOR	3841
1046	51507200000000 CPU (UNIDAD DE CONTROL DE PROCESO)	9418.5
1047	51507200000000 CPU (UNIDAD DE CONTROL DE PROCESO)	9418.5
1048	51507200000000 CPU (UNIDAD DE CONTROL DE PROCESO)	10478.5
1049	51507200000000 CPU (UNIDAD DE CONTROL DE PROCESO)	10478.5
1050	53102200000000 BASCULA	13570
1051	51100300000000 ARCHIVERO	2746.2
1052	53115100000000 MICROSCOPIO	3507
1053	53105300000000 CENTRIFUGA CLINICA	8520
1054	51102700000000 ESCRITORIO SECRETARIAL	2750
1055	53105300000000 CENTRIFUGA CLINICA	8520
1056	51100300000000 ARCHIVERO	2742.22
1057	53114900000000 MESA DE EXPLORACION	9200
1058	53118100000000 REFRIGERADOR PARA LABORATORIO	7475
1059	56400200000000 APARATO DE AIRE ACONDICIONADO	4241.5
1060	53115100000000 MICROSCOPIO	26335
1061	51103900000000 MESA	9200
1062	51103900000000 MESA	9200
1063	51103900000000 MESA	9200
1064	51103900000000 MESA	9200
1065	51106900000000 PERCHERO	6325
1066	53104600000000 CARRO METALICO	4457.84
1067	53113200000000 LAMPARA DE HALOGENO	3737
1068	53118100000000 REFRIGERADOR PARA LABORATORIO	23575
1069	56400200000000 APARATO DE AIRE ACONDICIONADO	4450.5
1070	53102200000000 BASCULA	3450
1071	53118100000000 REFRIGERADOR PARA LABORATORIO	2639
1072	53118100000000 REFRIGERADOR PARA LABORATORIO	2639
1073	53125100000000 OBJETIVO PLANO CROMATICO	15028.2
1074	53125100000000 OBJETIVO PLANO CROMATICO	10356.9
1075	51103000000000 ESTANTE	3904
1076	56901000000000 EXTRACTOR	3162.5
1077	51507200000000 CPU (UNIDAD DE CONTROL DE PROCESO)	10065.54
1078	51507200000000 CPU (UNIDAD DE CONTROL DE PROCESO)	10065.54
1079	53118100000000 REFRIGERADOR PARA BIOLÓGICOS	12707
1080	53118100000000 REFRIGERADOR PARA BIOLÓGICOS	9602.5
1081	53102200000000 BASCULA	29428.5
1082	53119000000000 SELLADOR PARA BOLSAS DE SANGRE	3162.5
1083	53102200000000 BASCULA	3864
1084	51100300000000 ARCHIVERO	4025
1085	53122600000000 AGUJA PARA MEDULA OSEA	4025
1086	53122600000000 AGUJA PARA MEDULA OSEA	4025
1087	53122600000000 AGUJA PARA MEDULA OSEA	4025
1088	53122600000000 AGUJA PARA MEDULA OSEA	4025
1089	51101800000000 CONJUNTO EJECUTIVO	7360
1090	54100200000000 AUTOMOVIL SEDAN	100300
1091	51100300000000 ARCHIVERO	4250
1092	51902900000000 FRIGOBAR	3833.33

	Código	Descripción del Bien	Valor en libros
1093	51505500000000	RELOJ OHECADOR	3421
1094	51507200000000	CPU (UNIDAD DE CONTROL DE PROCESO)	10478.5
1095	51507200000000	CPU (UNIDAD DE CONTROL DE PROCESO)	10478.5
1096	51504300000000	UPS (NO BREAK)	2863.21
1097	51504300000000	UPS (NO BREAK)	2863.21
1098	51103000000000	ESTANTE	14000
1099	51504300000000	UPS (NO BREAK)	2863.21
1100	51507200000000	CPU (UNIDAD DE CONTROL DE PROCESO)	10478
1101	51503900000000	MONITOR	10478
1102	51507200000000	CPU (UNIDAD DE CONTROL DE PROCESO)	10478.5
1103	51507200000000	CPU (UNIDAD DE CONTROL DE PROCESO)	9648.5
1104	56902700000000	FILTRO SUAVISADOR	52440
1105	56900400000000	CALDERA	161000
1106	56902200000000	TANQUE DE AGUA	3475
1107	56400500000000	APARATO DE AIRE ACONDICIONADO CENTRAL	20000
1108	56400200000000	APARATO DE AIRE ACONDICIONADO	15000
1109	56400200000000	APARATO DE AIRE ACONDICIONADO	15505.22
1110	56901700000000	BOMBA HIDRAULICA	7613
1111	56901700000000	BOMBA HIDRAULICA	7631
1112	53103800000000	CAMILLA	23519.8
1113	53119500000000	SILLA DE RUEDAS	3047.5
1114	56902900000000	SUMINISTRO DE UNIDAD SECADORA	57255.46
1115	56701600000000	ESCALERA	2757.7
1116	56400200000000	APARATO DE AIRE ACONDICIONADO	3724.85
1117	53103800000000	CAMILLA	10695
1118	54100800000000	AUTOMOVIL PICK UP	139700
1119	56400200000000	APARATO DE AIRE ACONDICIONADO	18342.5
1120	56400200000000	APARATO DE AIRE ACONDICIONADO	5700
1121	56703500000000	MAQUINA SOLDADORA	7878
1122	54100100000000	AUTOMOVIL AMBUJANCIA	517578.24
1123	56901400000000	LAVADORA	21682.1
1124	56902000000000	SECADORA PARA ROPA	110561
1125	56400200000000	APARATO DE AIRE ACONDICIONADO	34206.09
1126	56400200000000	APARATO DE AIRE ACONDICIONADO	6702.95
1127	53114900000000	MESA DE EXPLORACION	19209.6
1128	53114900000000	MESA DE EXPLORACION	19209.6
1129	56400200000000	APARATO DE AIRE ACONDICIONADO	16215
1130	53103800000000	CAMILLA	137161.65
1131	53103800000000	CAMILLA	97104.85
1132	53103800000000	CAMILLA	97104.85
1133	53103800000000	CAMILLA	97104.85
1134	51104200000000	MUEBLE PARA COMPUTADORA	13491.22
1135	51104200000000	MUEBLE PARA COMPUTADORA	4598.85
1136	51103000000000	ESTANTE	9500
1137	51103200000000	GABINETE	7175
1138	54100600000000	AUTOMOVIL CAMIONETA	338300
1139	53114900000000	MESA DE NIÑON	4485
1140	54100800000000	AUTOMOVIL PICK UP	157000
1141	56900500000000	COMPRESOR DE AIRE	431772.1
1142	56900400000000	CALDERA	510427.5

	Código	Descripción del Bien	Valor en libros
1143	53121900000000	VENTILADOR PEDIATRICO	293320.5
1144	51507200000000	CPU (UNIDAD DE CONTROL DE PROCESO)	10065.54
1145	51503900000000	MONITOR	3314.7
1146	56702600000000	MULTIMETRO	2800
1147	56500500000000	ANTENA	2587.5
1148	51505900000000	SERVIDOR DE ARCHIVOS	98156.12
1149	51507200000000	CPU (UNIDAD DE CONTROL DE PROCESO)	10478.5
1150	51507200000000	CPU (UNIDAD DE CONTROL DE PROCESO)	10478.5
1151	51507200000000	CPU (UNIDAD DE CONTROL DE PROCESO)	10478.5
1152	51502700000000	IMPRESORA	4322.85
1153	51507200000000	CPU (UNIDAD DE CONTROL DE PROCESO)	10065.54
1154	51507200000000	CPU (UNIDAD DE CONTROL DE PROCESO)	10065.54
1155	51507200000000	CPU (UNIDAD DE CONTROL DE PROCESO)	10065.54
1156	51507200000000	CPU (UNIDAD DE CONTROL DE PROCESO)	10065.54
1157	51503900000000	MONITOR	3314.7
1158	51503900000000	MONITOR	3314.7
1159	51503900000000	MONITOR	3314.7
1160	51507200000000	CPU (UNIDAD DE CONTROL DE PROCESO)	10065.54
1161	51507200000000	CPU (UNIDAD DE CONTROL DE PROCESO)	10065.54
1162	51503900000000	MONITOR	3314.7
1163	51507200000000	CPU (UNIDAD DE CONTROL DE PROCESO)	10065.54
1164	51503900000000	MONITOR	3314.7
1165	51507200000000	CPU (UNIDAD DE CONTROL DE PROCESO)	10065.54
1166	51507200000000	CPU (UNIDAD DE CONTROL DE PROCESO)	10065.54
1167	51503900000000	MONITOR	3314.7
1168	51507200000000	CPU (UNIDAD DE CONTROL DE PROCESO)	10065.54
1169	51507200000000	CPU (UNIDAD DE CONTROL DE PROCESO)	10065.54
1170	51507200000000	CPU (UNIDAD DE CONTROL DE PROCESO)	10065.54
1171	51503900000000	MONITOR	3314.7
1172	51507200000000	CPU (UNIDAD DE CONTROL DE PROCESO)	10065.54
1173	51503900000000	MONITOR	3314.7
1174	51507200000000	CPU (UNIDAD DE CONTROL DE PROCESO)	10065.54
1175	51507200000000	CPU (UNIDAD DE CONTROL DE PROCESO)	10065.54
1176	51507200000000	CPU (UNIDAD DE CONTROL DE PROCESO)	10065.54
1177	51507200000000	CPU (UNIDAD DE CONTROL DE PROCESO)	10065.54
1178	51507200000000	CPU (UNIDAD DE CONTROL DE PROCESO)	10065.54
1179	51507200000000	CPU (UNIDAD DE CONTROL DE PROCESO)	10065.54
1180	51507200000000	CPU (UNIDAD DE CONTROL DE PROCESO)	10065.54
1181	51502700000000	IMPRESORA	5209.5
1182	51502700000000	IMPRESORA	5209.5
1183	51502700000000	IMPRESORA	5209.5
1184	51502700000000	IMPRESORA	5209.5
1185	51502700000000	IMPRESORA	5209.5
1186	51502700000000	IMPRESORA	5209.5
1187	51502700000000	IMPRESORA	5209.5
1188	51106500000000	CARRO DE LIMPIEZA	4888
1189	51903700000000	MAQUINA DE COSER	3622
1190	56701300000000	CORTADORA	6400
1191	51106500000000	CARRO DE LIMPIEZA	34713.9
1192	51106500000000	CARRO DE LIMPIEZA	34713.9

Código	Descripción del Bien	Valor en libros	
1193	5110650000000000	CARRO DE LIMPIEZA	34713.9
1194	5110650000000000	CARRO DE LIMPIEZA	34713.9
1195	5110650000000000	CARRO DE LIMPIEZA	34713.9
1196	5110650000000000	CARRO DE LIMPIEZA	3910
1197	5110650000000000	CARRO DE LIMPIEZA	3910
1198	5110650000000000	CARRO DE LIMPIEZA	3910
1199	5110650000000000	CARRO DE LIMPIEZA	3910
1200	5110650000000000	CARRO DE LIMPIEZA	3910
1201	5110650000000000	CARRO DE LIMPIEZA	3910
1202	5110650000000000	CARRO DE LIMPIEZA	3910
1203	5110650000000000	CARRO DE LIMPIEZA	3910
1204	5110270000000000	ESCRITORIO SECRETARIAL	2750
1205	5110030000000000	ARCHIVERO	2742.22
1206	5110050000000000	BANCA	4089.4
1207	5410020000000000	AUTOMOVIL SEDAN	242100
1208	5410010000000000	AUTOMOVIL AMBULANCIA	399999.99
1209	5410010000000000	AUTOMOVIL AMBULANCIA	528853.59
1210	5110050000000000	ARCHIVERO	3256.8
1211	5410020000000000	AUTOMOVIL SEDAN	102021.67
1212	5110270000000000	ESCRITORIO SECRETARIAL	2750
1213	5110670000000000	LITERA	3450
1214	5110670000000000	LITERA	3450
1215	5190360000000000	MAQUINA DE ESCRIBIR	7475
1216	5311810000000000	REFRIGERADOR MEDICO	26682.3
1217	5110030000000000	ARCHIVERO	2742.22
1218	5110560000000000	SILLON	3910
1219	5310240000000000	BAUWMANOMETRO	4427.5
1220	5690600000000000	CONTENEDOR	7475
1221	5310130000000000	AUTO CLAVE DE VAPOR	448500
1222	5310700000000000	CUNA	3459.2
1223	5310700000000000	CUNA	3459.2
1224	5310700000000000	CUNA	3459.2
1225	5310700000000000	CUNA	3459.2
1226	5310700000000000	CUNA	3459.2
1227	5311530000000000	MONITOR DE SIGNOS VITALES	90275
1228	5311490000000000	MESA PARA ALIMENTACION	2875
1229	5311490000000000	MESA PARA ALIMENTACION	6325
1230	5312230000000000	VITRINA MEDICA	24725
1231	5310460000000000	CARRO METALICO	7302.5
1232	5312190000000000	VENTILADOR VOLUMETRICO	299000
1233	5311950000000000	SILLA DE RUEDAS	2656.5
1234	5311490000000000	MESA PARA ALIMENTACION	3906
1235	5310460000000000	CARRO METALICO	4512
1236	5310380000000000	CAMILLA	18733.5
1237	5310380000000000	CAMILLA	18733.5
1238	5310460000000000	CARRO METALICO	7302.5
1239	5312190000000000	VENTILADOR PEDIATRICO	529000
1240	5311490000000000	MESA PARA ALIMENTACION	3906
1241	5310220000000000	BASCULA	4895.55
1242	5310700000000000	CUNA	73600

Código	Descripción del Bien	Valor en libros	
1243	5311320000000000	LAMPARA DE FOTOTERAPIA	14375
1244	5310700000000000	CUNA	73600
1245	5310700000000000	CUNA	55200
1246	5311430000000000	MAQUINA DE ANESTESIA	495000
1247	5110300000000000	ESTANTE	8439.39
1248	5110300000000000	ESTANTE	8439.39
1249	5110300000000000	ESTANTE	8439.39
1250	5110300000000000	ESTANTE	8439.39
1251	5110300000000000	ESTANTE	8439.39
1252	5110300000000000	ESTANTE	8439.39
1253	5110300000000000	ESTANTE	8439.39
1254	5150270000000000	IMPRESORA	4594.25
1255	5310380000000000	CAMILLA	9692.2
1256	5310220000000000	BASCULA	4895.55
1257	5311570000000000	NEGATOSCOPIO	3243
1258	5311490000000000	MESA PASTEUR	6966.03
1260	5311490000000000	MESA PARA ALIMENTACION	6325
1261	5311490000000000	MESA PARA ALIMENTACION	6325
1262	5311490000000000	MESA PARA ALIMENTACION	6325
1263	5311950000000000	SILLA DE RUEDAS	2656.5
1264	5310240000000000	BAUWMANOMETRO	3521.76
1265	5310220000000000	BASCULA	4895.55
1266	5311570000000000	NEGATOSCOPIO	3243
1267	5311490000000000	MESA DE EXPLORACION	5085.3
1268	5311490000000000	MESA DE EXPLORACION	5085.3
1269	5311490000000000	MESA DE EXPLORACION	5085.3
1270	5311490000000000	MESA DE EXPLORACION	5085.3
1271	5190180000000000	ENFRIADOR DE AGUA	10275
1272	5310620000000000	CONGELADOR MEDICO	8998.75
1273	5110030000000000	ARCHIVERO	4243.5
1274	5190360000000000	MAQUINA DE ESCRIBIR	7475
1275	5110390000000000	MESA	3906
1276	5311810000000000	REFRIGERADOR PARA LABORATORIO	26682.3
1277	5110300000000000	ESTANTE	8439.39
1278	5110390000000000	MESA	3906
1279	5110390000000000	MESA	3906
1280	5110390000000000	MESA	3906
1281	5691330000000000	CAMPANA EXTRACTORA	20472.3
1282	5310530000000000	CENTRIFUGA CLINICA	30304.8
1283	5310130000000000	AUTO CLAVE DE VAPOR	448500
1284	5310220000000000	BASCULA	3376.4
1285	5311810000000000	REFRIGERADOR PARA LABORATORIO	7309.15
1286	5311290000000000	INCUBADORA	15000
1287	5110270000000000	ESCRITORIO SECRETARIAL	2750
1288	5210060000000000	TELEVISOR	18400
1289	5410080000000000	AUTOMOVIL PICK UP	157000
1290	5110270000000000	ESCRITORIO SECRETARIAL	2750
1291	5110030000000000	ARCHIVERO	2742.22
1292	5110390000000000	MESA	3906

	Código	Descripción del Bien	Valor en libros
1293	51103900000000	MESA	3906
1294	51103900000000	MESA	3906
1295	51102700000000	ESCRITORIO SECRETARIAL	2750
1296	51503900000000	MONITOR	2828
1297	56501800000000	RADIO (EQUIPO)	24650.25
1298	56500500000000	ANTENA	6974.75
1299	56500500000000	ANTENA	6974.75
1300	56504700000000	TORRE AUTOSOPORTADORA	15678.32
1301	56504700000000	TORRE AUTOSOPORTADORA	15678.32
1302	56504700000000	TORRE AUTOSOPORTADORA	15678.32
1303	52100300000000	GRABADORA	8912.5
1304	51502700000000	CPU (UNIDAD DE CONTROL DE PROCESO)	96099.12
1305	51502700000000	CPU (UNIDAD DE CONTROL DE PROCESO)	10478.5
1306	51502700000000	IMPRESORA	4322.85
1307	51502700000000	IMPRESORA	4322.85
1308	51505700000000	ROUTER	40188.25
1309	51507300000000	PUNTE INALAMBICO	28318.75
1310	56500500000000	ANTENA	7435.31
1311	51503900000000	MONITOR	9418.5
1312	52101000000000	PROYECTOR	26507.5
1313	51507200000000	CPU (UNIDAD DE CONTROL DE PROCESO)	10065.54
1314	51503900000000	MONITOR	3314.7
1315	51507200000000	CPU (UNIDAD DE CONTROL DE PROCESO)	10065.54
1316	51507200000000	CPU (UNIDAD DE CONTROL DE PROCESO)	10065.54
1317	51503900000000	MONITOR	3314.7
1318	51507200000000	CPU (UNIDAD DE CONTROL DE PROCESO)	10065.54
1319	51503900000000	MONITOR	3314.7
1320	51507200000000	CPU (UNIDAD DE CONTROL DE PROCESO)	10065.54
1321	51503900000000	MONITOR	3314.7
1322	51507200000000	CPU (UNIDAD DE CONTROL DE PROCESO)	10065.54
1323	51502700000000	IMPRESORA	5209.5
1324	51502700000000	IMPRESORA	5209.5
1326	51502700000000	IMPRESORA	5209.5
1327	51502700000000	IMPRESORA	5209.5
1328	51102700000000	ESCRITORIO SECRETARIAL	2750
1329	51102700000000	ESCRITORIO SECRETARIAL	2750
1330	51901800000000	ENFRIADOR DE AGUA	32000
1331	51507200000000	CPU (UNIDAD DE CONTROL DE PROCESO)	10478.5
1332	51901800000000	ENFRIADOR DE AGUA	16500
1333	51903600000000	MAQUINA DE ESCRIBIR	7475
1334	56400200000000	APARATO DE AIRE ACONDICIONADO	2750
1335	56400200000000	APARATO DE AIRE ACONDICIONADO	2750
1336	56400200000000	APARATO DE AIRE ACONDICIONADO	2750
1337	51103700000000	LOCKER	5278.35
1338	51103700000000	LOCKER	5278.35
1339	51103700000000	LOCKER	5278.35
1340	51103700000000	LOCKER	5278.35
1341	51103700000000	LOCKER	5278.35
1342	51103700000000	LOCKER	5278.35

	Código	Descripción del Bien	Valor en libros
1343	51103700000000	LOCKER	5278.35
1344	51103700000000	LOCKER	5278.35
1345	51103700000000	LOCKER	5278.35
1346	56901900000000	PLANTA GENERADORA DE ENERGIA	273611.91
1347	56400200000000	APARATO DE AIRE ACONDICIONADO	11086.32
1348	56400200000000	APARATO DE AIRE ACONDICIONADO	11086.32
1349	56400200000000	APARATO DE AIRE ACONDICIONADO	11086.32
1350	54100200000000	AUTOMOVIL SEDAN	82500
1351	56400200000000	APARATO DE AIRE ACONDICIONADO	10890
1352	51105600000000	SILLON	3910
1353	53102200000000	BASCULA	3795.99
1354	51901800000000	ENFRIADOR DE AGUA	2702.5
1355	53103800000000	CAMILLA	11318.3
1356	53103800000000	CAMILLA	11318.3
1357	51100500000000	BANCA	4082.5
1358	51100500000000	BANCA	5051.95
1359	51100500000000	BANCA	5051.95
1360	51100500000000	BANCA	5051.95
1361	51100500000000	BANCA	5051.95
1362	51100500000000	BANCA	5051.95
1363	51503100000000	LECTORA	2934.14
1364	51503100000000	LECTORA	2934.14
1365	51507200000000	CPU (UNIDAD DE CONTROL DE PROCESO)	10065.54
1366	51503900000000	MONITOR	3314.7
1367	51507200000000	CPU (UNIDAD DE CONTROL DE PROCESO)	10065.54
1368	51503900000000	MONITOR	3314.7
1369	52101000000000	PROYECTOR	26507.5
1370	51102700000000	ESCRITORIO SECRETARIAL	4795.5
1371	51101800000000	CONJUNTO SEMI-EJECUTIVO	8015.5
1372	51502700000000	IMPRESORA	6739
1373	51507200000000	CPU (UNIDAD DE CONTROL DE PROCESO)	13371.05
1374	51102700000000	ESCRITORIO SECRETARIAL	8015.5
1375	51101800000000	CONJUNTO SEMI-EJECUTIVO	4795.5
1376	51100500000000	BANCA	3558.1
1377	51100500000000	BANCA	3328.1
1378	51507200000000	CPU (UNIDAD DE CONTROL DE PROCESO)	8567.5
1379	51507200000000	CPU (UNIDAD DE CONTROL DE PROCESO)	9418.5
1380	51503900000000	MONITOR	3841
1381	51507200000000	CPU (UNIDAD DE CONTROL DE PROCESO)	10478.5
1382	51507200000000	CPU (UNIDAD DE CONTROL DE PROCESO)	10065.54
1383	51101800000000	CONJUNTO SEMI-EJECUTIVO	8015.5
1384	51504300000000	UPS (NO BREAK)	3047.5
1385	51102700000000	ESCRITORIO SECRETARIAL	4795.5
1386	51501500000000	DIGITALIZADOR DE FIRMAS	3305.25
1387	51503100000000	LECTORA	7820
1388	51507200000000	CPU (UNIDAD DE CONTROL DE PROCESO)	10478.5
1389	51507200000000	CPU (UNIDAD DE CONTROL DE PROCESO)	10478.5
1390	51507200000000	CPU (UNIDAD DE CONTROL DE PROCESO)	68478.82
1391	51503900000000	MONITOR	3314.7
1392	51100560000000	SILLON	2890

	Código	Descripción del Bien	Valor en libros
1393	56913000000000	REFRIGERADOR	5950
1394	51903700000000	MAQUINA DE COSER	4039
1395	51903700000000	MAQUINA DE COSER	4039
1396	51903700000000	MAQUINA DE COSER	4039
1397	51903700000000	MAQUINA DE COSER	4039
1398	51903700000000	MAQUINA DE COSER	2766
1399	51903700000000	MAQUINA DE COSER	2766
1400	56400200000000	APARATO DE AIRE ACONDICIONADO	9071
1401	56400200000000	APARATO DE AIRE ACONDICIONADO	9071
1402	56400200000000	APARATO DE AIRE ACONDICIONADO	9071
1403	56400200000000	APARATO DE AIRE ACONDICIONADO	6803
1404	56400200000000	APARATO DE AIRE ACONDICIONADO	9071
1405	51505400000000	REGULADOR	2817
1406	51105400000000	SALA	6000
1407	51105400000000	SALA	6000
1408	51105400000000	SALA	5500
1409	51901800000000	ENFRIADOR DE AGUA	3700.7
1410	51100400000000	ARMARIO	8797.5
1411	51503100000000	LECTORA	2850.93
1412	51503100000000	LECTORA	2850.93
1413	51507200000000	CPU (UNIDAD DE CONTROL DE PROCESO)	9418.5
1414	51503900000000	MONITOR	3841
1415	51503900000000	MONITOR	3841
1416	51502700000000	IMPRESORA	4323
1417	51507200000000	CPU (UNIDAD DE CONTROL DE PROCESO)	10626
1418	56400200000000	APARATO DE AIRE ACONDICIONADO	20789.99
1419	52100800000000	CONTRABAJO (TOLLOCHE)	6727.5
1420	56400200000000	APARATO DE AIRE ACONDICIONADO	13199.99
1421	56400200000000	APARATO DE AIRE ACONDICIONADO	10450.02
1422	56400200000000	APARATO DE AIRE ACONDICIONADO	5169.99
1423	56400200000000	APARATO DE AIRE ACONDICIONADO	5169.99
1424	56400200000000	APARATO DE AIRE ACONDICIONADO	13199.99
1425	56504500000000	CONVERTIDOR DE PUERTOS	4985.25
1426	56501400000000	CONMUTADOR	5462.5
1427	51507200000000	CPU (UNIDAD DE CONTROL DE PROCESO)	8234
1428	53102200000000	BASCUA	2875
1429	53114900000000	MESA DE EXPLORACION	5348
1430	53105300000000	CENTRIFUGA CLINICA	32400
1431	51507200000000	CPU (UNIDAD DE CONTROL DE PROCESO)	10165
1432	53105300000000	CENTRIFUGA CLINICA	32400
1433	53118100000000	REFRIGERADOR PARA LABORATORIO	26682.3
1434	51903600000000	MAQUINA DE ESCRIBIR	7406
1435	51100300000000	ARCHIVERO	3063.6
1436	51100300000000	ARCHIVERO	3256
1437	51503900000000	MONITOR	2564
1438	51507200000000	CPU (UNIDAD DE CONTROL DE PROCESO)	10478.5
1439	51507200000000	CPU (UNIDAD DE CONTROL DE PROCESO)	10065.54
1440	51503900000000	MONITOR	3314.7
1441	51507200000000	CPU (UNIDAD DE CONTROL DE PROCESO)	10065.54
1442	51503900000000	MONITOR	3314.7

	Código	Descripción del Bien	Valor en libros
1443	51502700000000	IMPRESORA	5209.5
1444	51502700000000	IMPRESORA	5209.5
1445	51502700000000	IMPRESORA	5209.5
1446	53114900000000	MESA DE EXPLORACION	3473
1447	53102200000000	BASCUA	2870.91
1448	53122300000000	VITRINA MEDICA	2831.3
1449	51102700000000	ESCRITORIO SECRETARIAL	4456.25
1450	51100500000000	BANCA	4416
1451	51101800000000	CONJUNTO EJECUTIVO	8015.5
1452	51102700000000	ESCRITORIO SECRETARIAL	4456.25
1453	53116000000000	ESTUCHE DE DIAGNOSTICO PORTATIL	9576.05
1454	51102700000000	ESCRITORIO SECRETARIAL	2750
1455	51507200000000	CPU (UNIDAD DE CONTROL DE PROCESO)	10065.54
1456	51502700000000	IMPRESORA	5209.5
1457	51100500000000	BANCA	4416
1458	51100500000000	BANCA	4416
1459	51502700000000	IMPRESORA	4322.85
1460	51903600000000	MAQUINA DE ESCRIBIR	6995.45
1461	51507200000000	CPU (UNIDAD DE CONTROL DE PROCESO)	10065.54
1462	51503900000000	MONITOR	3314.7
1463	51503900000000	MONITOR	3314.7
1464	51503900000000	MONITOR	14000
1465	51507200000000	CPU (UNIDAD DE CONTROL DE PROCESO)	6072
1466	51502700000000	IMPRESORA	6739
1467	51502700000000	IMPRESORA	5209.5
1468	51502700000000	IMPRESORA	10065.54
1469	51507200000000	CPU (UNIDAD DE CONTROL DE PROCESO)	3314.7
1470	51503900000000	MONITOR	5209.5
1471	51502700000000	IMPRESORA	3314.7
1472	53121900000000	VENTILADOR VOLUMETRICO	358939.73
1473	53123100000000	CALPESCOPIO	182850
1474	53105100000000	CARRO ROJO	132825
1475	53107800000000	DOPPLER FETAL	6464.15
1476	53107800000000	DOPPLER FETAL	6464.15
1477	53125400000000	TOCOCARDIOGRAFO	45942.5
1478	53102200000000	BASCUA	2817.5
1479	53115100000000	MICROSCOPIO	38468
1480	51502700000000	IMPRESORA LASER	3099.25
1481	51502700000000	IMPRESORA LASER	3099.25
1482	52300200000000	CAMARA FOTOGRAFICA	3749
1483	52300200000000	CAMARA FOTOGRAFICA	3749
1484	51502700000000	IMPRESORA DE INYECCION DE TINTA	5209.5
1485	56501800000000	RADIO (EQUIPO)	11132.86
1486	56500500000000	ANTENA	5504.31
1487	56500500000000	ANTENA	5504.31
1488	53121900000000	VENTILADOR VOLUMETRICO	358939.73
1489	53121900000000	VENTILADOR VOLUMETRICO	358939.73
1490	53121900000000	VENTILADOR VOLUMETRICO	358939.73
1491	53121900000000	VENTILADOR VOLUMETRICO	358939.73
1492	51503100000000	LECTOR DE HUELLA DIGITAL	5060

	Código	Descripción del Bien	Valor en libros
1493	51503100000000	LECTOR DE HUELLA DIGITAL	5060
1494	51503100000000	LECTOR DE HUELLA DIGITAL	5060
1495	51503100000000	LECTOR DE HUELLA DIGITAL	5060
1496	53121900000000	VENTILADOR PEDIATRICO	29330.5
1497	51502700000000	IMPRESORA	5209.5
1498	51502700000000	IMPRESORA	5209.5
1499	56703300000000	ROTOMARTILLO	2653.56
1500	53114900000000	MESA DE EXPLORACION	6966.03
1501	56400200000000	APARATO DE AIRE ACONDICIONADO	26317.75
1502	56400200000000	APARATO DE AIRE ACONDICIONADO	2252.5
1503	53104600000000	CARRO DE CURACION	2708.25
1504	53104600000000	CARRO DE CURACION	2708.25
1505	51507200000000	CPU (UNIDAD DE CONTROL DE PROCESO)	10065.54
1506	51503900000000	MONITOR	3314.7
1507	51507200000000	CPU (UNIDAD DE CONTROL DE PROCESO)	10065.54
1508	51503900000000	MONITOR	3314.7
1509	51507200000000	CPU (UNIDAD DE CONTROL DE PROCESO)	10065.54
1510	51503900000000	MONITOR	3314.7
1511	51507200000000	CPU (UNIDAD DE CONTROL DE PROCESO)	10065.54
1512	51503900000000	MONITOR	3314.7
1513	51503900000000	MONITOR	3314.7
1514	51507200000000	CPU (UNIDAD DE CONTROL DE PROCESO)	10065.54
1515	51503900000000	MONITOR	3314.7
1516	51507200000000	CPU (UNIDAD DE CONTROL DE PROCESO)	10065.54
1517	51503900000000	MONITOR	3314.7
1518	51507200000000	CPU (UNIDAD DE CONTROL DE PROCESO)	10065.54
1519	51503900000000	MONITOR	3314.75
1520	51901800000000	ENFRIADOR DE AGUA	4146.04
1521	56400200000000	APARATO DE AIRE ACONDICIONADO	4871.1
1522	56400200000000	APARATO DE AIRE ACONDICIONADO	21341
1523	56400200000000	APARATO DE AIRE ACONDICIONADO	21341
1524	56400200000000	APARATO DE AIRE ACONDICIONADO	21341
1525	56400200000000	APARATO DE AIRE ACONDICIONADO	31625
1526	56400200000000	APARATO DE AIRE ACONDICIONADO	28175
1527	56400200000000	APARATO DE AIRE ACONDICIONADO	28175
1528	56400200000000	APARATO DE AIRE ACONDICIONADO	31625
1529	56400200000000	APARATO DE AIRE ACONDICIONADO	13127.25
1530	56400200000000	APARATO DE AIRE ACONDICIONADO	25473
1531	56902800000000	INYECTOR DE AIRE	16864
1532	56902800000000	INYECTOR DE AIRE	14010
1533	56900500000000	COMPRESOR DE AIRE	539350
1534	51507200000000	CPU (UNIDAD DE CONTROL DE PROCESO)	13127.25
1535	53115300000000	MONITOR DE SIGNOS VITALES	103212.5
1536	53124800000000	MANDIL DE PLOMO	3047.5
1537	51902900000000	FRIGOBAR	3833.33
1538	51902900000000	FRIGOBAR	3833.33
1539	51100300000000	ARCHIVERO	4467.75
1540	51100300000000	ARCHIVERO	4467.75
1541	51104200000000	MUEBLE PARA COMPUTADORA	3335
1542	51105600000000	SILLON SEMI-EJECUTIVO	2978.5

	Código	Descripción del Bien	Valor en libros
1543	51104300000000	MUEBLE PARA IMPRESORA	6037.5
1544	51100300000000	ARCHIVERO	3248.75
1545	51100300000000	ARCHIVERO	3248.75
1546	51103900000000	MESA	3047.5
1547	51100300000000	ARCHIVERO	3248.75
1548	53114900000000	MESA DE ACERO INOXIDABLE	4922
1549	53118100000000	REFRIGERADOR MEDICO	2898.6
1550	56911200000000	CARRO PARA TRASLADO DE ALIMENTOS	26635.25
1551	51104300000000	MUEBLE PARA IMPRESORA	6037.5
1552	56703300000000	ROTOMARTILLO	3565.69
1553	56703500000000	MAQUINA SOLDADORA	18321.34
1554	51100300000000	ARCHIVERO	4467.75
1555	51100300000000	ARCHIVERO	4467.75
1556	56400900000000	APARATO DE AIRE ACONDICIONADO DE VENTANA	3450
1557	51901900000000	ENGARGALADORA	6788.63
1558	51100300000000	ARCHIVERO	4025
1559	51100300000000	ARCHIVERO	3248.75
1560	51100300000000	ARCHIVERO	3248.75
1561	53106000000000	ESTUCHE DE DIAGNOSTICO PORTATIL	3516.7
1562	53107000000000	CUNA	73312.5
1563	53107000000000	CUNA	73312.5
1564	53114900000000	MESA DE EXPLORACION	5865
1565	53108000000000	ELECTROCAUTERIO	114425
1566	53108000000000	ELECTROCAUTERIO	114425
1567	53108000000000	ELECTROCAUTERIO	114425
1568	53105100000000	CARRO ROJO	136170.35
1569	53105100000000	CARRO ROJO	136170.35
1570	53115300000000	MONITOR DE SIGNOS VITALES	72859.4
1571	51103000000000	ESTANTE	9390.9
1572	51103000000000	ESTANTE	9390.9
1573	51103000000000	ESTANTE	9390.9
1574	53110600000000	ESTUCHE DE DIAGNOSTICO PORTATIL	3603.01
1575	53110600000000	ESTUCHE DE DIAGNOSTICO PORTATIL	3603.01
1576	53122300000000	VITRINA MEDICA	18975
1577	56903100000000	CILINDRO DE ALUMINIO	3220
1578	56903100000000	CILINDRO DE ALUMINIO	3220
1579	56903100000000	CILINDRO DE ALUMINIO	3220
1580	56903100000000	CILINDRO DE ALUMINIO	3220
1581	51101800000000	CONJUNTO SEMI-EJECUTIVO	11385
1582	51103600000000	LIBRERO	2702.5
1583	51102100000000	CREDENZA	3047.5
1584	51504300000000	UPS (NO BREAK)	12747.75
1585	51105600000000	SILLON SEMI-EJECUTIVO	2978.5
1586	51901800000000	ENFRIADOR DE AGUA	4146.04
1587	56400200000000	APARATO DE AIRE ACONDICIONADO	78608.25
1588	56401100000000	APARATO DE AIRE ACONDICIONADO MINI SPLIT	9338
1589	56902800000000	INYECTOR DE AIRE	16864
1590	53115300000000	MONITOR DE SIGNOS VITALES	68022.12
1591	53115300000000	MONITOR DE SIGNOS VITALES	68022.12
1592	53115300000000	MONITOR DE SIGNOS VITALES	68022.12

Código	Descripción del Bien	Valor en libros	
1593	5311530000000000	MONITOR DE SIGNOS VITALES	68022.12
1594	5311530000000000	MONITOR DE SIGNOS VITALES	68022.12
1595	5311490000000000	MESA DE EXPLORACION	4009.7
1596	5311490000000000	MESA DE EXPLORACION	4009.7
1597	5311570000000000	NEGATOSCOPIO	118473
1598	5311490000000000	MESA DE EXPLORACION	4009.7
1599	5150270000000000	IMPRESORA	4175.07
1600	5150270000000000	IMPRESORA	4175.07
1601	5150270000000000	IMPRESORA	4175.07
1602	5150270000000000	IMPRESORA	4175.07
1603	5150270000000000	IMPRESORA	4175.07
1604	5150270000000000	IMPRESORA	4175.07
1605	5150270000000000	IMPRESORA	4175.07
1606	5150270000000000	IMPRESORA	4175.07
1607	5150270000000000	IMPRESORA	4175.07
1608	5150270000000000	IMPRESORA	4175.07
1609	5150270000000000	IMPRESORA	4175.07
1610	5150270000000000	IMPRESORA	4175.07
1611	5150270000000000	IMPRESORA	4175.07
1612	5150270000000000	IMPRESORA	4175.07
1613	5150270000000000	IMPRESORA	4175.07
1614	5150270000000000	IMPRESORA	4175.07
1615	5150270000000000	IMPRESORA	4175.07
1616	5150270000000000	IMPRESORA	4175.07
1617	5150270000000000	IMPRESORA	4175.07
1618	5150720000000000	CPU (UNIDAD DE CONTROL DE PROCESO)	9315
1619	5150390000000000	MONITOR	2748.5
1620	5150720000000000	CPU (UNIDAD DE CONTROL DE PROCESO)	9315
1621	5150390000000000	MONITOR	2748.5
1622	5150720000000000	CPU (UNIDAD DE CONTROL DE PROCESO)	9315
1623	5150390000000000	MONITOR	2748.5
1624	5150720000000000	CPU (UNIDAD DE CONTROL DE PROCESO)	9315
1625	5150390000000000	MONITOR	2748.5
1626	5150720000000000	CPU (UNIDAD DE CONTROL DE PROCESO)	9315
1627	5150390000000000	MONITOR	2748.5
1628	5150720000000000	CPU (UNIDAD DE CONTROL DE PROCESO)	9315
1629	5150390000000000	MONITOR	2748.5
1630	5150720000000000	CPU (UNIDAD DE CONTROL DE PROCESO)	9315
1631	5150390000000000	MONITOR	2748.5
1632	5150720000000000	CPU (UNIDAD DE CONTROL DE PROCESO)	9315
1633	5150390000000000	MONITOR	2748.5
1634	5150720000000000	CPU (UNIDAD DE CONTROL DE PROCESO)	9315
1635	5150390000000000	MONITOR	2748.5
1636	5150720000000000	CPU (UNIDAD DE CONTROL DE PROCESO)	9315
1637	5150390000000000	MONITOR	2748.5
1638	5150720000000000	CPU (UNIDAD DE CONTROL DE PROCESO)	9315
1639	5150390000000000	MONITOR	2748.5
1640	5150720000000000	CPU (UNIDAD DE CONTROL DE PROCESO)	9315
1641	5150390000000000	MONITOR	2748.5
1642	5150720000000000	CPU (UNIDAD DE CONTROL DE PROCESO)	9315

Código	Descripción del Bien	Valor en libros	
1643	5150390000000000	MONITOR	2748.5
1644	5150390000000000	MONITOR	2748.5
1645	5150720000000000	CPU (UNIDAD DE CONTROL DE PROCESO)	9315
1646	5150720000000000	CPU (UNIDAD DE CONTROL DE PROCESO)	9315
1647	5150390000000000	MONITOR	2748.5
1648	5150720000000000	CPU (UNIDAD DE CONTROL DE PROCESO)	9315
1649	5150720000000000	CPU (UNIDAD DE CONTROL DE PROCESO)	9315
1650	5150390000000000	MONITOR	2748.5
1651	5150720000000000	CPU (UNIDAD DE CONTROL DE PROCESO)	9315
1652	5150720000000000	CPU (UNIDAD DE CONTROL DE PROCESO)	9315
1653	5150390000000000	MONITOR	2748.5
1654	5150390000000000	MONITOR	2748.5
1655	5150720000000000	CPU (UNIDAD DE CONTROL DE PROCESO)	9315
1656	5150390000000000	MONITOR	2748.5
1657	5150720000000000	CPU (UNIDAD DE CONTROL DE PROCESO)	9315
1658	5150390000000000	MONITOR	2748.5
1659	5150720000000000	CPU (UNIDAD DE CONTROL DE PROCESO)	9315
1660	5150720000000000	CPU (UNIDAD DE CONTROL DE PROCESO)	9315
1661	5150390000000000	MONITOR	2748.5
1662	5150720000000000	CPU (UNIDAD DE CONTROL DE PROCESO)	9315
1663	5150390000000000	MONITOR	2748.5
1664	5150720000000000	CPU (UNIDAD DE CONTROL DE PROCESO)	9315
1665	5150390000000000	MONITOR	2748.5
1666	5150720000000000	CPU (UNIDAD DE CONTROL DE PROCESO)	9315
1667	5150390000000000	MONITOR	2748.5
1668	5150270000000000	IMPRESORA LASER	5244
1669	5150310000000000	LECTOR DE HUELLA DIGITAL	5037
1670	5150310000000000	LECTOR DE HUELLA DIGITAL	5037
1671	5150310000000000	LECTOR DE HUELLA DIGITAL	5037
1672	5150310000000000	LECTOR DE HUELLA DIGITAL	5037
1673	5640050000000000	APARATO DE AIRE ACONDICIONADO CENTRAL	48604.67
1674	5640050000000000	APARATO DE AIRE ACONDICIONADO CENTRAL	28113.75
1675	5190290000000000	FRIGOBAR	3956
1676	5190190000000000	ENGARGOLADORA	6786.63
1677	5640050000000000	APARATO DE AIRE ACONDICIONADO CENTRAL	21288.57
1678	5640050000000000	APARATO DE AIRE ACONDICIONADO CENTRAL	21288.57
1679	5640050000000000	APARATO DE AIRE ACONDICIONADO CENTRAL	21288.57
1680	5640050000000000	APARATO DE AIRE ACONDICIONADO CENTRAL	31573.02
1681	5311530000000000	MONITOR DE SIGNOS VITALES	68022.12
1682	5311530000000000	MONITOR DE SIGNOS VITALES	68022.12
1683	5110430000000000	MUEBLE PARA IMPRESORA	6037.5
1684	5150190000000000	SCANNER	11468.95
1685	5410020000000000	AUTOMOVIL SEDAN	182400
1686	5410020000000000	AUTOMOVIL SEDAN	182400
1687	5410020000000000	AUTOMOVIL SEDAN	182400
1688	5410020000000000	AUTOMOVIL SEDAN	182400
1689	5230020000000000	CAMARA DE VIDEO	3297.78
1690	5230020000000000	CAMARA DE VIDEO	3297.78
1691	5150270000000000	IMPRESORA LASER	4175
1692	5150270000000000	IMPRESORA LASER	4175

	Código	Descripción del Bien	Valor en libros
1693	51502700000000	IMPRESORA LASER	4175
1694	51502700000000	IMPRESORA LASER	4175
1695	51502700000000	IMPRESORA LASER	4175
1696	51502700000000	IMPRESORA LASER	4175
1697	51502700000000	IMPRESORA LASER	4175
1698	51502700000000	IMPRESORA LASER	4175
1699	51506300000000	SWITCH	14195.57
1700	51506300000000	SWITCH	14195.57
1701	52300200000000	CAMARA DE VIDEO	3297.26
1702	52300200000000	CAMARA DE VIDEO	3297.26
1703	51507200000000	CPU (UNIDAD DE CONTROL DE PROCESO)	9315
1704	51503900000000	MONITOR	2748.5
1705	51507200000000	CPU (UNIDAD DE CONTROL DE PROCESO)	9315
1706	51507200000000	CPU (UNIDAD DE CONTROL DE PROCESO)	9315
1707	51503900000000	MONITOR	2748.5
1708	51507200000000	CPU (UNIDAD DE CONTROL DE PROCESO)	9315
1709	51503900000000	MONITOR	2748.5
1710	51507200000000	CPU (UNIDAD DE CONTROL DE PROCESO)	9315
1711	51503900000000	MONITOR	2748.5
1712	51507200000000	CPU (UNIDAD DE CONTROL DE PROCESO)	9315
1713	51503900000000	MONITOR	2748.5
1714	51507200000000	CPU (UNIDAD DE CONTROL DE PROCESO)	9315
1715	51503900000000	MONITOR	2748.5
1716	51503900000000	MONITOR	2748.5
1717	51503900000000	MONITOR	2748.5
1718	51100300000000	ARCHIVERO	3248.75
1719	51100300000000	ARCHIVERO	4025
1720	51100300000000	ARCHIVERO	4025
1721	51100300000000	ARCHIVERO	4025
1722	51100300000000	ARCHIVERO	4025
1723	51507200000000	CPU (UNIDAD DE CONTROL DE PROCESO)	9315
1724	51503900000000	MONITOR	2748.5
1725	51503900000000	MONITOR	2748.5
1726	51507200000000	CPU (UNIDAD DE CONTROL DE PROCESO)	9315
1727	56401100000000	APARATO DE AIRE ACONDICIONADO MINI SPLIT	9315
1728	51101800000000	CONJUNTO SEMI-EJECUTIVO	3277.5
1729	51101800000000	CONJUNTO EJECUTIVO	3772
1730	51100300000000	ARCHIVERO	4010.62
1731	51503900000000	MONITOR	2748.5
1732	51507200000000	CPU (UNIDAD DE CONTROL DE PROCESO)	9315
1733	51105400000000	SALA	11270
1734	51101800000000	CONJUNTO EJECUTIVO	8625
1735	51100300000000	ARCHIVERO	3248.75
1736	51100300000000	ARCHIVERO	3248.75
1737	51104200000000	MUEBLE PARA COMPUTADORA	11327.5
1738	51503900000000	MONITOR	2748.5
1739	51503900000000	MONITOR	2748.5
1740	51503900000000	MONITOR	2748.5
1741	51507200000000	CPU (UNIDAD DE CONTROL DE PROCESO)	9315
1742	51507200000000	CPU (UNIDAD DE CONTROL DE PROCESO)	9315

	Código	Descripción del Bien	Valor en libros
1743	51503900000000	MONITOR	2748.5
1744	51507200000000	CPU (UNIDAD DE CONTROL DE PROCESO)	9315
1745	54100200000000	AUTOMOVIL SEDAN	83000
1746	51503900000000	MONITOR	2748.5
1747	51503900000000	MONITOR	2748.5
1748	51507200000000	CPU (UNIDAD DE CONTROL DE PROCESO)	9315
1749	51507200000000	CPU (UNIDAD DE CONTROL DE PROCESO)	9315
1750	51503900000000	MONITOR	2748.5
1751	51507200000000	CPU (UNIDAD DE CONTROL DE PROCESO)	9315
1752	51507200000000	CPU (UNIDAD DE CONTROL DE PROCESO)	9315
1753	51503900000000	MONITOR	2748.5
1754	51503900000000	MONITOR	2748.5
1755	51503900000000	MONITOR	2748.5
1756	51503900000000	MONITOR	2748.5
1757	51507200000000	CPU (UNIDAD DE CONTROL DE PROCESO)	9315
1758	51507200000000	CPU (UNIDAD DE CONTROL DE PROCESO)	9315
1759	51507200000000	CPU (UNIDAD DE CONTROL DE PROCESO)	9315
1760	51503900000000	MONITOR	2748.5
1761	51503900000000	MONITOR	2748.5
1762	51507200000000	CPU (UNIDAD DE CONTROL DE PROCESO)	9315
1763	51503900000000	MONITOR	2748.5
1764	51503900000000	MONITOR	2748.5
1765	51503900000000	MONITOR	2748.5
1766	53102400000000	BAU MANOMETRO	4427.5
1767	51102100000000	CREDENZA	39415.96
1768	51102700000000	ESCRITORIO SECRETARIAL	43103.43
1769	52100600000000	TELEVISOR	3494.79
1770	56400200000000	APARATO DE AIRE ACONDICIONADO	16330
1771	51902000000000	ENMIGADORA	3052.4
1772	56400200000000	APARATO DE AIRE ACONDICIONADO	22632
1773	51100300000000	ARCHIVERO	4331.48
1774	51103000000000	ESTANTE	2823.25
1775	53115300000000	MONITOR DE SIGNOS VITALES	68022.12
1776	51503100000000	LECTOR DE HUELLA DIGITAL	5060
1777	51101800000000	CONJUNTO SEMI-EJECUTIVO	3277.5
1778	51100300000000	ARCHIVERO	4025
1779	51100300000000	ARCHIVERO	4467.75
1780	51104200000000	MUEBLE PARA COMPUTADORA	3220
1781	51100500000000	BANCA	2548.4
1782	53114900000000	MESA DE EXPLORACION	4009.71
1783	51103000000000	ESTANTE	5866.9
1784	51103000000000	ESTANTE	5866.9
1785	51103000000000	ESTANTE	5866.9
1786	51103000000000	ESTANTE	5866.9
1787	51103000000000	ESTANTE	5866.9
1788	51103000000000	ESTANTE	5866.9
1789	51103000000000	ESTANTE	5866.9
1790	51103000000000	ESTANTE	5866.9
1791	51103000000000	ESTANTE	5866.9
1792	51103000000000	ESTANTE	5866.9



	Código	Descripción del Bien	Valor en libros
1793	5110300000000000	ESTANTE	5866.9
1794	5110300000000000	ESTANTE	5866.9
1795	5110300000000000	ESTANTE	4684.83
1796	5110300000000000	ESTANTE	4684.83
1797	5110300000000000	ESTANTE	4684.83
1798	5110300000000000	ESTANTE	4684.83
1799	5110300000000000	ESTANTE	4684.83
1800	5110300000000000	ESTANTE	4684.83
1801	5110300000000000	ESTANTE	4684.83
1802	5110300000000000	ESTANTE	4684.83
1803	5110300000000000	ESTANTE	4684.83
1804	5110300000000000	ESTANTE	4684.83
1805	5110300000000000	ESTANTE	4684.83
1806	5110300000000000	ESTANTE	4684.83
1807	5110300000000000	ESTANTE	4684.83
1808	5110300000000000	ESTANTE	4684.83
1809	5110300000000000	ESTANTE	4684.83
1810	5110300000000000	ESTANTE	4684.83
1811	5110300000000000	ESTANTE	4684.83
1812	5110300000000000	ESTANTE	4684.83
1813	5311070000000000	ESTUQUE DE LARINGOSCOPIO	9142.5
1814	5150310000000000	LECTORA	7360
1815	5150310000000000	LECTORA	7360
1816	5150310000000000	LECTORA	7360
1817	5150310000000000	LECTOR DE FIRMA	7360
1818	5150310000000000	LECTORA	7360
1819	5110270000000000	ESCRITORIO SECRETARIAL	2875
1820	5110270000000000	ESCRITORIO SECRETARIAL	2760
1821	5310220000000000	BASCULA	2875
1822	5311490000000000	MESA DE EXPLORACION	4009.71
1823	5110050000000000	BANCA	2817.5
1824	5110050000000000	BANCA	2817.5
1825	5110050000000000	BANCA	2817.5
1826	5110270000000000	ESCRITORIO SECRETARIAL	2760
1827	5311060000000000	ESTUQUE DE DIAGNOSTICO PORTATIL	3220
1828	5311060000000000	ESTUQUE DE DIAGNOSTICO PORTATIL	3220
1829	5310220000000000	BASCULA	2875
1830	5640050000000000	APARATO DE AIRE ACONDICIONADO CENTRAL	20852.49
1831	5110050000000000	BANCA	2548.4
1832	5110050000000000	BANCA	2548.4
1833	5110270000000000	ESCRITORIO SECRETARIAL	2760
1834	5110270000000000	ESCRITORIO SECRETARIAL	2760
1835	5110270000000000	ESCRITORIO SECRETARIAL	2760
1836	5110270000000000	ESCRITORIO SECRETARIAL	2760
1837	5311060000000000	ESTUQUE DE DIAGNOSTICO PORTATIL	10097
1838	5150720000000000	CPU (UNIDAD DE CONTROL DE PROCESO)	9315
1839	5150390000000000	MONITOR	2748.5
1840	5150720000000000	CPU (UNIDAD DE CONTROL DE PROCESO)	9315
1841	5150720000000000	CPU (UNIDAD DE CONTROL DE PROCESO)	9315
1842	5150390000000000	MONITOR	2748.5

	Código	Descripción del Bien	Valor en libros
1843	5150720000000000	CPU (UNIDAD DE CONTROL DE PROCESO)	9315
1844	5150390000000000	MONITOR	2748.5
1845	5150720000000000	CPU (UNIDAD DE CONTROL DE PROCESO)	9315
1846	5150390000000000	MONITOR	2748.5
1847	5150720000000000	CPU (UNIDAD DE CONTROL DE PROCESO)	9315
1848	5150390000000000	MONITOR	2748.5
1849	5150720000000000	CPU (UNIDAD DE CONTROL DE PROCESO)	9315
1850	5150390000000000	MONITOR	2748.5
1851	5150720000000000	CPU (UNIDAD DE CONTROL DE PROCESO)	9315
1852	5150390000000000	MONITOR	2748.5
1853	5150720000000000	CPU (UNIDAD DE CONTROL DE PROCESO)	9315
1854	5150720000000000	CPU (UNIDAD DE CONTROL DE PROCESO)	9315
1855	5150720000000000	CPU (UNIDAD DE CONTROL DE PROCESO)	9315
1856	5150720000000000	CPU (UNIDAD DE CONTROL DE PROCESO)	9315
1857	5150390000000000	MONITOR	2748.5
1858	5150720000000000	CPU (UNIDAD DE CONTROL DE PROCESO)	9315
1859	5150390000000000	MONITOR	2748.5
1860	5150720000000000	CPU (UNIDAD DE CONTROL DE PROCESO)	9315
1861	5150390000000000	MONITOR	2748.5
1862	5150720000000000	CPU (UNIDAD DE CONTROL DE PROCESO)	9315
1863	5150390000000000	MONITOR	2748.5
1864	5150720000000000	CPU (UNIDAD DE CONTROL DE PROCESO)	9315
1865	5150720000000000	CPU (UNIDAD DE CONTROL DE PROCESO)	9315
1866	5150390000000000	MONITOR	2748.5
1867	5150720000000000	CPU (UNIDAD DE CONTROL DE PROCESO)	9315
1868	5150390000000000	MONITOR	2748.5
1869	5150720000000000	CPU (UNIDAD DE CONTROL DE PROCESO)	9315
1870	5150390000000000	MONITOR	2748.5
1871	5150720000000000	CPU (UNIDAD DE CONTROL DE PROCESO)	9315
1872	5150390000000000	MONITOR	2748.5
1873	5150720000000000	CPU (UNIDAD DE CONTROL DE PROCESO)	9315
1874	5150720000000000	CPU (UNIDAD DE CONTROL DE PROCESO)	9315
1875	5150390000000000	MONITOR	2748.5
1876	5150720000000000	CPU (UNIDAD DE CONTROL DE PROCESO)	9315
1877	5150390000000000	MONITOR	2748.5
1878	5150720000000000	CPU (UNIDAD DE CONTROL DE PROCESO)	9315
1879	5150390000000000	MONITOR	2748.5
1880	5150720000000000	CPU (UNIDAD DE CONTROL DE PROCESO)	9315
1881	5150390000000000	MONITOR	2748.5
1882	5150720000000000	CPU (UNIDAD DE CONTROL DE PROCESO)	9315
1883	5150390000000000	MONITOR	2748.5
1884	5150720000000000	CPU (UNIDAD DE CONTROL DE PROCESO)	9315
1885	5150720000000000	CPU (UNIDAD DE CONTROL DE PROCESO)	9315
1886	5150390000000000	MONITOR	2748.5
1887	5150720000000000	CPU (UNIDAD DE CONTROL DE PROCESO)	9315
1888	5150390000000000	MONITOR	2748.5
1889	5150720000000000	CPU (UNIDAD DE CONTROL DE PROCESO)	9315
1890	5150720000000000	CPU (UNIDAD DE CONTROL DE PROCESO)	9315
1891	5150720000000000	CPU (UNIDAD DE CONTROL DE PROCESO)	9315
1892	5150720000000000	CPU (UNIDAD DE CONTROL DE PROCESO)	9315

Código	Descripción del Bien	Valor en libros
1893	5150390000000000 MONITOR	2748.5
1894	5150720000000000 CPU (UNIDAD DE CONTROL DE PROCESO)	9315
1895	5150720000000000 CPU (UNIDAD DE CONTROL DE PROCESO)	9315
1896	5150390000000000 MONITOR	2748.5
1897	5150720000000000 CPU (UNIDAD DE CONTROL DE PROCESO)	9315
1898	5150720000000000 CPU (UNIDAD DE CONTROL DE PROCESO)	9315
1899	5150390000000000 MONITOR	2748.5
1900	5150720000000000 CPU (UNIDAD DE CONTROL DE PROCESO)	9315
1901	5150720000000000 CPU (UNIDAD DE CONTROL DE PROCESO)	9315
1902	5150720000000000 CPU (UNIDAD DE CONTROL DE PROCESO)	9315
1903	5150390000000000 MONITOR	2748.5
1904	5150720000000000 CPU (UNIDAD DE CONTROL DE PROCESO)	9315
1905	5150390000000000 MONITOR	2748.5
1906	5150720000000000 CPU (UNIDAD DE CONTROL DE PROCESO)	9315
1907	5150720000000000 CPU (UNIDAD DE CONTROL DE PROCESO)	9315
1908	5150390000000000 MONITOR	2748.5
1909	5150720000000000 CPU (UNIDAD DE CONTROL DE PROCESO)	9315
1910	5150390000000000 MONITOR	2748.5
1911	5150720000000000 CPU (UNIDAD DE CONTROL DE PROCESO)	9315
1912	5150390000000000 MONITOR	2748.5
1913	5640110000000000 APARATO DE AIRE ACONDICIONADO MINI SPLIT	13023.75
1914	5640110000000000 APARATO DE AIRE ACONDICIONADO MINI SPLIT	11330.95
1915	5640110000000000 APARATO DE AIRE ACONDICIONADO MINI SPLIT	7190.95
1916	5312190000000000 VENTILADOR VOLUMETRICO	684250
1917	5312190000000000 VENTILADOR VOLUMETRICO	684250
1918	5312190000000000 VENTILADOR VOLUMETRICO	684250
1919	5312190000000000 VENTILADOR VOLUMETRICO	684250
1920	5312190000000000 VENTILADOR VOLUMETRICO	684250
1921	5312190000000000 VENTILADOR VOLUMETRICO	684250
1922	5150590000000000 SERVIDOR DE ARCHIVOS	52910.35
1923	5640020000000000 APARATO DE AIRE ACONDICIONADO	19079.65
1924	5640110000000000 APARATO DE AIRE ACONDICIONADO MINI SPLIT	8165
1925	5640090000000000 APARATO DE AIRE ACONDICIONADO DE VENTANA	4715
1926	5640090000000000 APARATO DE AIRE ACONDICIONADO DE VENTANA	3450
1927	5640090000000000 APARATO DE AIRE ACONDICIONADO DE VENTANA	3450
1928	5640090000000000 APARATO DE AIRE ACONDICIONADO DE VENTANA	3450
1929	5640090000000000 APARATO DE AIRE ACONDICIONADO DE VENTANA	3450
1930	5150550000000000 RELOJ CHECADOR	10235
1931	5640050000000000 APARATO DE AIRE ACONDICIONADO CENTRAL	16617.5
1932	5310220000000000 BASCULA	2875
1933	5190670000000000 ALARMA	12199.78
1934	5190670000000000 ALARMA	10555.28
1935	5190670000000000 ALARMA	10152.78
1936	5190670000000000 ALARMA	9316.15
1937	5190670000000000 ALARMA	9629.53
1938	5190670000000000 ALARMA	10227.53
1939	5190670000000000 ALARMA	10003.28
1940	5190670000000000 ALARMA	9316.15
1941	5190670000000000 ALARMA	9091.9
1942	5190670000000000 ALARMA	10302.28

Código	Descripción del Bien	Valor en libros
1943	5190670000000000 ALARMA	9779.03
1944	5150720000000000 CPU (UNIDAD DE CONTROL DE PROCESO)	9315
1945	5150390000000000 MONITOR	2748.5
1946	5190620000000000 TRITURADORA DE PAPEL	2817.5
1947	5190290000000000 FRIGOBAR	3200
1948	5110360000000000 LIBRERO	2595.55
1949	5110180000000000 CONJUNTO SEMI-EJECUTIVO	4197.5
1950	5110050000000000 BANCA	5445.25
1951	5190180000000000 ENFRIADOR DE AGUA	2702.5
1952	5110560000000000 SILLON SEMI-EJECUTIVO	2788.75
1953	5110560000000000 SILLON SEMI-EJECUTIVO	2788.75
1954	5650390000000000 TELEFONO FAX	2875
1955	5110030000000000 ARCHIVERO	6756.25
1956	5110270000000000 ESCRITORIO SECRETARIAL	2702.5
1957	5110270000000000 ESCRITORIO SECRETARIAL	2702.5
1958	5110270000000000 ESCRITORIO SECRETARIAL	2702.5
1959	5110030000000000 ARCHIVERO	6756.26
1960	5311810000000000 REFRIGERADOR PARA MEDICAMENTOS	4876
1961	5110050000000000 BANCA	5445.25
1962	5110050000000000 BANCA	5445.25
1963	5110050000000000 BANCA	5445.25
1964	5110050000000000 BANCA	5445.25
1965	5110050000000000 BANCA	5445.25
1966	5110050000000000 BANCA	5445.25
1967	5110050000000000 BANCA	5445.25
1968	5110050000000000 BANCA	5445.25
1969	5110050000000000 BANCA	5445.25
1970	5110050000000000 BANCA	5445.25
1971	5110050000000000 BANCA	5445.25
1972	5110050000000000 BANCA	5445.25
1973	5110050000000000 BANCA	5445.25
1974	5110050000000000 BANCA	5445.25
1975	5110050000000000 BANCA	5445.25
1976	5110050000000000 BANCA	5445.25
1977	5110050000000000 BANCA	5445.25
1978	5110050000000000 BANCA	5445.25
1979	5110050000000000 BANCA	5445.25
1980	5110050000000000 BANCA	5445.25
1981	5110050000000000 BANCA	5445.25
1982	5110050000000000 BANCA	5445.25
1983	5110050000000000 BANCA	5445.25
1984	5110050000000000 BANCA	5445.25
1985	5110050000000000 BANCA	5445.25
1986	5110050000000000 BANCA	5445.25
1987	5110390000000000 MESA	3444.25
1988	5650390000000000 TELEFONO FAX	2875
1989	5110030000000000 ARCHIVERO	3392.5
1990	5110030000000000 ARCHIVERO	3392.5
1991	5110030000000000 ARCHIVERO	3392.5
1992	5110030000000000 ARCHIVERO	3392.5

	Código	Descripción del Bien	Valor en libros
1993	51100300000000	ARCHIVERO	3392.5
1994	51100300000000	ARCHIVERO	3392.5
1995	51100300000000	ARCHIVERO	3392.5
1996	51100300000000	ARCHIVERO	3392.5
1997	51100300000000	ARCHIVERO	3392.5
1998	51100300000000	ARCHIVERO	3392.5
1999	51100300000000	ARCHIVERO	3392.5
2000	51100300000000	ARCHIVERO	3392.5
2001	51100300000000	ARCHIVERO	3392.5
2002	51100300000000	ARCHIVERO	3392.5
2003	51901800000000	ENFRIADOR DE AGUA	2702.5
2004	51901800000000	ENFRIADOR DE AGUA	2702.5
2005	51901800000000	ENFRIADOR DE AGUA	2702.5
2006	53121300000000	UNIDAD DENTAL COMPLETA	99130
2007	53121300000000	UNIDAD DENTAL COMPLETA	99130
2008	53105200000000	CAVITRON	14375
2009	53100600000000	AMALGAMADOR	14145
2010	53100600000000	AMALGAMADOR	14145
2011	53100600000000	AMALGAMADOR	14145
2012	53100600000000	AMALGAMADOR	14145
2013	53102200000000	BASCULA	4226.25
2014	53102200000000	BASCULA	4226.25
2015	53102200000000	BASCULA	4226.25
2016	53102200000000	BASCULA	4226.25
2017	53102200000000	BASCULA	4226.25
2018	53102200000000	BASCULA	4226.25
2019	53102200000000	BASCULA	4226.25
2020	53113200000000	LAMPARA CHICOTE	6325
2021	53113200000000	LAMPARA CHICOTE	6325
2022	53113200000000	LAMPARA CHICOTE	6325
2023	53113200000000	LAMPARA CHICOTE	6325
2024	53113200000000	LAMPARA CHICOTE	6325
2025	53113200000000	LAMPARA CHICOTE	6325
2026	53113200000000	LAMPARA CHICOTE	6325
2027	53113200000000	LAMPARA CHICOTE	6325
2028	53113200000000	LAMPARA CHICOTE	6325
2029	53113200000000	LAMPARA CHICOTE	6325
2030	53113200000000	LAMPARA CHICOTE	6325
2031	53113200000000	LAMPARA CHICOTE	6325
2032	53114900000000	MESA PASTEUR	3553.5
2033	53123000000000	VITRINA MEDICA	18975
2034	53115700000000	NEGATOSCOPIO	3162.5
2035	53115700000000	NEGATOSCOPIO	3162.5
2036	53115700000000	NEGATOSCOPIO	3162.5
2037	53115700000000	NEGATOSCOPIO	3162.5
2038	53115700000000	NEGATOSCOPIO	3162.5
2039	53115700000000	NEGATOSCOPIO	3162.5
2040	53115700000000	NEGATOSCOPIO	3162.5
2041	53114900000000	MESA DE EXPLORACION	1872
2042	53114900000000	MESA PASTEUR	3553.5

	Código	Descripción del Bien	Valor en libros
2043	53114900000000	MESA PASTEUR	3553.5
2044	53122300000000	VITRINA MEDICA	18975
2045	53114900000000	MESA DE EXPLORACION	30302.5
2046	53114900000000	MESA DE EXPLORACION	30302.5
2047	53114900000000	MESA DE EXPLORACION	30302.5
2048	53114900000000	MESA DE EXPLORACION	30302.5
2049	53114900000000	MESA DE EXPLORACION	30302.5
2050	53114900000000	MESA DE EXPLORACION	30302.5
2051	53114900000000	MESA DE EXPLORACION	30302.5
2052	53114900000000	MESA DE EXPLORACION	30302.5
2053	53114900000000	MESA DE EXPLORACION	30302.5
2054	53107700000000	DIVAN	6733.25
2055	51106500000000	CARRO DE LIMPIEZA	10902
2056	53105100000000	CARRO ROJO	10902
2057	53115700000000	NEGATOSCOPIO	3162.5
2058	53114900000000	MESA DE EXPLORACION	27830
2059	53110600000000	ESTUCHE DE DIAGNOSTICO PORTATIL	4115.85
2060	53110600000000	ESTUCHE DE DIAGNOSTICO PORTATIL	4115.85
2061	53110600000000	ESTUCHE DE DIAGNOSTICO PORTATIL	4115.85
2062	53110600000000	ESTUCHE DE DIAGNOSTICO PORTATIL	4115.85
2063	53110600000000	ESTUCHE DE DIAGNOSTICO PORTATIL	4115.85
2064	53110600000000	ESTUCHE DE DIAGNOSTICO PORTATIL	4115.85
2065	53110600000000	ESTUCHE DE DIAGNOSTICO PORTATIL	4115.85
2066	53102200000000	BASCULA	3220
2067	53102200000000	BASCULA	4226.25
2068	53102200000000	BASCULA	4226.25
2069	53118100000000	REFRIGERADOR PARA LABORATORIO	64400
2070	53107800000000	DOPPLER FETAL	24322.5
2071	53107900000000	ELECTROCARDIOGRAFO	54648
2072	53108500000000	CRIOTERAPIA (EQUIPO)	30254.2
2073	53108000000000	ELECTROCAUTERIO	39502.5
2074	52101000000000	PROYECTOR	15000
2075	51903100000000	GUILLOTINA	2600
2076	51903100000000	ENFRIADOR DE AGUA	2702.5
2077	51903600000000	MAQUINA DE ESCRIBIR	6000
2078	51100300000000	ARCHIVERO	6756.25
2079	51105600000000	SILLON SEMI-EJECUTIVO	2788.75
2080	51105600000000	SILLON SEMI-EJECUTIVO	2788.75
2081	51901800000000	ENFRIADOR DE AGUA	2702.5
2082	52100600000000	TELEVISOR	3494.79
2083	52100600000000	TELEVISOR	3494.79
2084	51101800000000	CONJUNTO SEMI-EJECUTIVO	4197.5
2085	51101800000000	CONJUNTO SEMI-EJECUTIVO	4197.5
2086	51101800000000	CONJUNTO SEMI-EJECUTIVO	4197.5
2087	51100500000000	BANCA	4502.25
2088	51100500000000	BANCA	4502.25
2089	51100500000000	BANCA	4502.25
2090	51100500000000	BANCA	4502.25
2091	51100500000000	BANCA	4502.25
2092	51100500000000	BANCA	4502.25

	Código	Descripción del Bien	Valor en libros
2093	51100500000000	BANCA	4502.25
2094	53123000000000	VITRINA MEDICA	14375
2095	51100300000000	ARCHIVERO	6756.25
2096	51102700000000	ESCRITORIO SECRETARIAL	2702.5
2097	53103600000000	CAMA CLINICA	61870
2098	53103600000000	CAMA CLINICA	61870
2099	53103600000000	CAMA CLINICA	61870
2100	53103600000000	CAMA CLINICA	61870
2101	53103600000000	CAMA CLINICA	61870
2102	53103600000000	CAMA CLINICA	61870
2103	53103600000000	CAMA CLINICA	61870
2104	53103600000000	CAMA CLINICA	61870
2105	53103600000000	CAMA CLINICA	61870
2106	53103600000000	CAMA CLINICA	61870
2107	53103600000000	CAMA CLINICA	61870
2108	53103600000000	CAMA CLINICA	61870
2109	53103600000000	CAMA CLINICA	61870
2110	53103600000000	CAMA CLINICA	61870
2111	53103600000000	CAMA CLINICA	61870
2112	53103600000000	CAMA CLINICA	61870
2113	53103600000000	CAMA CLINICA	61870
2114	53103600000000	CAMA CLINICA	61870
2115	53103600000000	CAMA CLINICA	61870
2116	53103600000000	CAMA CLINICA	61870
2117	52100600000000	TELEVISOR	14319.95
2118	51901800000000	ENFRIADOR DE AGUA	2702.5
2119	51901800000000	ENFRIADOR DE AGUA	2702.5
2120	51102700000000	ESCRITORIO SECRETARIAL	2702.5
2121	51102700000000	ESCRITORIO SECRETARIAL	2702.5
2122	51102700000000	ESCRITORIO SECRETARIAL	2702.5
2123	51102700000000	ESCRITORIO SECRETARIAL	2702.5
2124	51102700000000	ESCRITORIO SECRETARIAL	2702.5
2125	51102700000000	ESCRITORIO SECRETARIAL	2702.5
2126	51102700000000	ESCRITORIO SECRETARIAL	2702.5
2127	51102700000000	ESCRITORIO SECRETARIAL	2702.5
2128	51102700000000	ESCRITORIO SECRETARIAL	2702.5
2129	51102700000000	ESCRITORIO SECRETARIAL	2702.5
2130	51102700000000	ESCRITORIO SECRETARIAL	2702.5
2131	51102700000000	ESCRITORIO SECRETARIAL	2702.5
2132	51102700000000	ESCRITORIO SECRETARIAL	2702.5
2133	51102700000000	ESCRITORIO SECRETARIAL	2702.5
2134	51102700000000	ESCRITORIO SECRETARIAL	2702.5
2135	51102700000000	ESCRITORIO SECRETARIAL	2702.5
2136	51102700000000	ESCRITORIO SECRETARIAL	2702.5
2137	51102700000000	ESCRITORIO SECRETARIAL	2702.5
2138	51102700000000	ESCRITORIO SECRETARIAL	2702.5
2139	51102700000000	ESCRITORIO SECRETARIAL	2702.5
2140	51102700000000	ESCRITORIO SECRETARIAL	2702.5
2141	56910300000000	ELIMINADOR DE INSECTOS (INSERTRINIC)	3624.98
2142	51901800000000	ENFRIADOR DE AGUA	3800

	Código	Descripción del Bien	Valor en libros
2143	51901800000000	ENFRIADOR DE AGUA	3800
2144	52101000000000	PROYECTOR	15000
2145	53102200000000	BASCULA	2875
2146	53122300000000	VITRINA MEDICA	11040
2147	51100300000000	ARCHIVERO	6756.25
2148	51100300000000	ARCHIVERO	6756.25
2149	51100300000000	ARCHIVERO	6756.25
2150	51100300000000	ARCHIVERO	6756.25
2151	51100300000000	ARCHIVERO	6756.25
2152	51105600000000	SILLON EJECUTIVO	2645
2153	51105600000000	SILLON EJECUTIVO	2645
2154	51100300000000	ARCHIVERO	2875
2155	51100300000000	ARCHIVERO	2875
2156	51105600000000	SILLON SEMI-EJECUTIVO	2788.75
2157	51105600000000	SILLON SEMI-EJECUTIVO	2788.75
2158	51105600000000	SILLON SEMI-EJECUTIVO	2788.75
2159	53114900000000	MESA DE ACERO INOXIDABLE	46942.07
2160	53114900000000	MESA DE ACERO INOXIDABLE	35496.82
2161	53114900000000	MESA DE ACERO INOXIDABLE	37093.6
2162	53114900000000	MESA DE ACERO INOXIDABLE	40515.49
2163	53114900000000	MESA DE ACERO INOXIDABLE	29435.55
2164	53118100000000	REFRIGERADOR PARA LABORATORIO	12736.25
2165	51103900000000	MESA	2702.5
2166	51100300000000	ARCHIVERO	2875
2167	51100300000000	ARCHIVERO	2875
2168	51100500000000	BANCA	5445.25
2169	51100300000000	ARCHIVERO	6756.25
2170	51100300000000	ARCHIVERO	6756.25
2171	51100300000000	ARCHIVERO	6756.25
2172	51102700000000	ESCRITORIO SECRETARIAL	2702.5
2173	51102700000000	ESCRITORIO SECRETARIAL	2702.5
2174	51102700000000	ESCRITORIO SECRETARIAL	2702.5
2175	51104200000000	MUEBLE PARA COMPUTADORA	3220
2176	51100300000000	ARCHIVERO	6756.25
2177	51100300000000	ARCHIVERO	6756.25
2178	51100300000000	ARCHIVERO	6756.25
2179	51103600000000	LIBRERO	2595.55
2180	51100300000000	ARCHIVERO	6756.25
2181	51100300000000	ARCHIVERO	6756.25
2182	51100300000000	ARCHIVERO	6756.25
2183	51102700000000	ESCRITORIO SECRETARIAL	2702.5
2184	51102700000000	ESCRITORIO SECRETARIAL	2702.5
2185	51102700000000	ESCRITORIO SECRETARIAL	2702.5
2186	51507200000000	CPU (UNIDAD DE CONTROL DE PROCESO)	9930.25
2187	53123100000000	CALPOSCOPIO	142025
2188	51100300000000	ARCHIVERO	6756.25
2189	51100300000000	ARCHIVERO	6756.25
2190	51104200000000	MUEBLE PARA COMPUTADORA	3335
2191	51104200000000	MUEBLE PARA COMPUTADORA	3335
2192	51103600000000	LIBRERO	2595.55



Código	Descripción del Bien	Valor en libros
2293	EQUIPO DE ANESTESIA	1305250
2294	EQUIPO DE ANESTESIA	1305250
2295	ENFRIADOR DE AGUA	2702.5
2296	MESA	2702.5
2297	ESCRITORIO SECRETARIAL	2702.5
2298	MONITOR DE SIGNOS VITALES	67620
2299	MONITOR DE SIGNOS VITALES	67620
2300	MONITOR DE SIGNOS VITALES	67620
2301	GUILLOTINA	2600
2302	FRIGOBAR	3200
2303	ENFRIADOR DE AGUA	2702.5
2304	TRITURADORA DE PAPEL	2817.5
2305	TELEVISOR	2850
2306	REPRODUCTOR DE VIDEO	3000.01
2307	APARATO DE AIRE ACONDICIONADO	13237.65
2308	REFRIGERADOR PARA LABORATORIO	17192.5
2309	REFRIGERADOR PARA MEDICAMENTOS	17192.5
2310	APARATO DE AIRE ACONDICIONADO MULTI SPLIT	18951.61
2311	APARATO DE AIRE ACONDICIONADO MINI SPLIT	7969.5
2312	APARATO DE AIRE ACONDICIONADO MULTI SPLIT	18951.61
2313	APARATO DE AIRE ACONDICIONADO MULTI SPLIT	18951.61
2314	APARATO DE AIRE ACONDICIONADO MINI SPLIT	7969.5
2315	APARATO DE AIRE ACONDICIONADO MINI SPLIT	4183.99
2316	APARATO DE AIRE ACONDICIONADO MINI SPLIT	4183.99
2317	APARATO DE AIRE ACONDICIONADO DE VENTANA	4714.23
2318	APARATO DE AIRE ACONDICIONADO DE VENTANA	4714.23
2319	APARATO DE AIRE ACONDICIONADO DE VENTANA	4714.23
2320	APARATO DE AIRE ACONDICIONADO DE VENTANA	2782.15
2321	APARATO DE AIRE ACONDICIONADO DE VENTANA	2782.15
2322	APARATO DE AIRE ACONDICIONADO DE VENTANA	4714.23
2323	APARATO DE AIRE ACONDICIONADO DE VENTANA	4714.23
2324	APARATO DE AIRE ACONDICIONADO MINI SPLIT	7969.5
2325	FRIGOBAR	3200
2326	VENTILADOR VOLUMETRICO	684250
2327	VENTILADOR VOLUMETRICO	684250
2328	MONITOR DE SIGNOS VITALES	67965
2329	MONITOR DE SIGNOS VITALES	67965
2330	MONITOR DE SIGNOS VITALES	67965
2331	MONITOR DE SIGNOS VITALES	113275
2332	FRIGOBAR	3200
2333	MAQUINA DE ESCRIBIR	6000
2334	ESCRITORIO SECRETARIAL	2702.5
2335	ARCHIVERO	6756.25
2336	TRITURADORA DE PAPEL	2817.5
2337	TELEFONO FAX	2875
2338	APARATO DE AIRE ACONDICIONADO	20702.77
2339	APARATO DE AIRE ACONDICIONADO	20702.77
2340	ARCHIVERO	6756.25
2341	ARCHIVERO	6756.25
2342	ARCHIVERO	6756.25

Código	Descripción del Bien	Valor en libros
2343	ARCHIVERO	6756.25
2344	BANCA	5445.25
2345	CONJUNTO EJECUTIVO	10925
2346	MESA	3444.25
2347	ARCHIVERO	6756.25
2348	ARCHIVERO	6756.25
2349	ARCHIVERO	6756.25
2350	LIBRERO	2995.55
2351	LIBRERO	2995.55
2352	ARCHIVERO	6756.25
2353	ARCHIVERO	6756.25
2354	FRIGOBAR	3200
2355	FRIGOBAR	3200
2356	FRIGOBAR	3200
2357	FRIGOBAR	3200
2358	FRIGOBAR	3200
2359	MAQUINA DE ESCRIBIR	6000
2360	FRIGOBAR	3200
2361	FRIGOBAR	3200
2362	ESCRITORIO SECRETARIAL	2702.5
2363	ESCRITORIO SECRETARIAL	2702.5
2364	ESCRITORIO SECRETARIAL	2702.5
2365	ARCHIVERO	6756.25
2366	ARCHIVERO	6756.25
2367	BANCA	4502.25
2368	MUEBLE PARA COMPUTADORA	3200
2369	MESA	3444.25
2370	ESCRITORIO SECRETARIAL	2702.5
2371	TELEFONO FAX	2875
2372	TELEFONO FAX	2875
2373	TELEFONO FAX	2875
2374	ENMIGADORA	2846.25
2375	ENMIGADORA	2846.25
2376	APARATO DE AIRE ACONDICIONADO	49543.73
2377	APARATO DE AIRE ACONDICIONADO	49543.73
2378	BANCA	4502.25
2379	BANCA	4502.25
2380	BANCA	5445.25
2381	BANCA	5445.25
2382	BANCA	5445.25
2383	BANCA	4502.25
2384	BANCA	4502.25
2385	BANCA	4502.25
2386	ARCHIVERO	6756.25
2387	ARCHIVERO	6756.25
2388	ARCHIVERO	6756.25
2389	ARCHIVERO	6756.25
2390	ARCHIVERO	6756.25
2391	ARCHIVERO	6756.25
2392	ARCHIVERO	6756.25

	Código	Descripción del Bien	Valor en libros
2393	51100300000000	ARCHIVERO	6756.25
2394	51100300000000	ARCHIVERO	6756.25
2395	51906200000000	TRITURADORA DE PAPEL	2817.5
2396	51100300000000	ARCHIVERO	6756.25
2397	51100300000000	ARCHIVERO	6756.25
2398	51901800000000	ENFRIADOR DE AGUA	2702.5
2399	51901800000000	ENFRIADOR DE AGUA	2702.5
2400	51901800000000	ENFRIADOR DE AGUA	2702.5
2401	51102700000000	ESCRITORIO SECRETARIAL	2702.5
2402	51102700000000	ESCRITORIO SECRETARIAL	2702.5
2403	51102700000000	ESCRITORIO SECRETARIAL	2702.5
2404	51100300000000	ARCHIVERO	6756.25
2405	51100500000000	BANCA	5445.25
2406	51103600000000	LIBRERO	2595.55
2407	53122300000000	VITRINA MEDICA	14375
2408	51102700000000	ESCRITORIO SECRETARIAL	2702.5
2409	51101800000000	CONJUNTO SEMI-EJECUTIVO	4197.5
2410	51100300000000	ARCHIVERO	3392.5
2411	51100500000000	BANCA	4502.25
2412	51100500000000	BANCA	4502.25
2413	51103900000000	MESA	2702.5
2414	51103900000000	MESA	2702.5
2415	51102700000000	ESCRITORIO SECRETARIAL	2702.5
2416	51103900000000	MESA	2702.5
2417	51103900000000	MESA	2702.5
2418	53122300000000	VITRINA MEDICA	14375
2419	51102700000000	ESCRITORIO SECRETARIAL	2702.5
2420	51102700000000	ESCRITORIO SECRETARIAL	2702.5
2421	53122300000000	VITRINA MEDICA	14375
2422	51102700000000	ESCRITORIO SECRETARIAL	2702.5
2423	51102700000000	ESCRITORIO SECRETARIAL	2702.5
2424	51901900000000	ENGARGALADORA	4950
2425	51102700000000	ESCRITORIO SECRETARIAL	2702
2426	51102700000000	ESCRITORIO SECRETARIAL	2702.5
2427	51102700000000	ESCRITORIO SECRETARIAL	2702.5
2428	51102700000000	ESCRITORIO SECRETARIAL	2702.5
2429	51102700000000	ESCRITORIO SECRETARIAL	2702.5
2430	51100300000000	ARCHIVERO	6756.25
2431	51100300000000	ARCHIVERO	6756.25
2432	51100300000000	ARCHIVERO	6756.25
2433	51100300000000	ARCHIVERO	2875
2434	51104200000000	MUEBLE PARA COMPUTADORA	3220
2435	51101800000000	CONJUNTO SEMI-EJECUTIVO	4197.5
2436	51105600000000	SILLON EJECUTIVO	2645
2437	53110600000000	ESTUCHE DE DIAGNOSTICO PORTATIL	4115.85
2438	51100300000000	ARCHIVERO	6756.25
2439	51102700000000	ESCRITORIO SECRETARIAL	2702.5
2440	51102700000000	ESCRITORIO SECRETARIAL	2702.5
2441	51102700000000	ESCRITORIO SECRETARIAL	2702.5
2442	51102700000000	ESCRITORIO SECRETARIAL	2702.5

	Código	Descripción del Bien	Valor en libros
2443	51101800000000	CONJUNTO SEMI-EJECUTIVO	4197.5
2444	51103600000000	LIBRERO	2595.55
2445	51103600000000	LIBRERO	2595.55
2446	51102700000000	ESCRITORIO SECRETARIAL	2702.5
2447	51100500000000	BANCA	4502.25
2448	51101800000000	CONJUNTO SEMI-EJECUTIVO	4197.5
2449	51102700000000	ESCRITORIO SECRETARIAL	2702.5
2450	51100500000000	BANCA	4502.25
2451	51100500000000	BANCA	4502.25
2452	51100500000000	BANCA	4502.25
2453	51100300000000	ARCHIVERO	2875
2454	51102700000000	ESCRITORIO SECRETARIAL	2702.5
2455	51902900000000	FRIGOBAR	3200
2456	56401000000000	APARATO DE AIRE ACONDICIONADO MINI SPLIT	6109.95
2457	51906400000000	VENTILADOR	17825
2458	51507200000000	CPU (UNIDAD DE CONTROL DE PROCESO)	10175.2
2459	51503900000000	MONITOR	3220
2460	53114900000000	MESA DE EXPLORACION	6095
2461	51507200000000	CPU (UNIDAD DE CONTROL DE PROCESO)	8889.5
2462	51503900000000	MONITOR	3220
2463	51507200000000	CPU (UNIDAD DE CONTROL DE PROCESO)	8889.5
2464	51507200000000	CPU (UNIDAD DE CONTROL DE PROCESO)	8889.5
2465	51503900000000	MONITOR	3220
2466	56400200000000	APARATO DE AIRE ACONDICIONADO	4183.99
2467	56401000000000	APARATO DE AIRE ACONDICIONADO MINI SPLIT	4183.99
2468	53122300000000	VITRINA MEDICA	14375
2469	51102700000000	ESCRITORIO SECRETARIAL	2702.5
2470	51102700000000	ESCRITORIO SECRETARIAL	2702.5
2471	53102200000000	BASCULA	3680
2472	53102200000000	BASCULA	3680
2473	53102200000000	BASCULA	3680
2474	53102200000000	BASCULA	3680
2475	53102200000000	BASCULA	3680
2476	53114900000000	MESA DE EXPLORACION	6095
2477	53102200000000	BASCULA	3599.5
2478	53102200000000	BASCULA	2875
2479	51503100000000	LECTOR DE HUELLA DIGITAL	2760
2480	51902900000000	FRIGOBAR	3200
2481	51105600000000	SILLON SEMI-EJECUTIVO	2788.75
2482	51100500000000	BANCA	4623
2483	51100500000000	BANCA	4623
2484	51100500000000	BANCA	4623
2485	51901800000000	ENFRIADOR DE AGUA	3800
2486	51102700000000	ESCRITORIO SECRETARIAL	2702.5
2487	51100300000000	ARCHIVERO	6756.25
2488	51100300000000	ARCHIVERO	6756.25
2489	51102700000000	ESCRITORIO SECRETARIAL	2702.5
2490	53122300000000	VITRINA MEDICA	14375
2491	56400900000000	APARATO DE AIRE ACONDICIONADO DE VENTANA	3689.88
2492	56400500000000	APARATO DE AIRE ACONDICIONADO CENTRAL	41839.88





Código	Descripción del Bien	Valor en libros
2593	5311490000000000 MESA PUENTE	3295.9
2594	5311490000000000 MESA PUENTE	3295.9
2595	5310360000000000 CAMA CLINICA	106547.5
2596	5310360000000000 CAMA CLINICA	106547.5
2597	5310360000000000 CAMA CLINICA	106547.5
2598	5310360000000000 CAMA CLINICA	106547.5
2599	5311290000000000 INCUBADORA	72977.16
2600	5310240000000000 BAUMANOMETRO	5123.25
2601	5310240000000000 BAUMANOMETRO	5123.25
2602	5311490000000000 MESA DE EXPLORACION	19205
2603	5311490000000000 MESA DE EXPLORACION	19205
2604	5311490000000000 MESA DE EXPLORACION	19205
2605	5311490000000000 MESA DE EXPLORACION	19205
2606	5311490000000000 MESA DE EXPLORACION	19205
2607	5312190000000000 VENTILADOR PEDIATRICO	293330.5
2608	5312190000000000 VENTILADOR PEDIATRICO	341550
2609	5311510000000000 MICROSCOPIO	38467.5
2610	5311510000000000 MICROSCOPIO	38467.5
2611	5311510000000000 MICROSCOPIO	38467.5
2612	5311510000000000 MESA DE EXPLORACION	19205
2613	5110030000000000 ARCHIVERO	3248.75
2614	5110030000000000 ARCHIVERO	3248.75
2615	5110270000000000 ESCRITORIO SECRETARIAL	2702.5
2616	5110270000000000 ESCRITORIO SECRETARIAL	2702.5
2617	5110430000000000 MUEBLE PARA IMPRESORA	6037.5
2618	5110430000000000 MUEBLE PARA IMPRESORA	6037.5
2619	5110430000000000 MUEBLE PARA IMPRESORA	6037.5
2620	5110360000000000 LIBRERO	2595.55
2621	5110560000000000 SILLON SEMI-EJECUTIVO	2788.75
2622	5110030000000000 ARCHIVERO	6756.25
2623	5190180000000000 ENFRIADOR DE AGUA	2859.29
2624	5190180000000000 ENFRIADOR DE AGUA	2859.29
2625	5190180000000000 ENFRIADOR DE AGUA	2859.29
2626	5110270000000000 ESCRITORIO SECRETARIAL	2702.5
2627	5110270000000000 ESCRITORIO SECRETARIAL	2702.5
2628	5110270000000000 ESCRITORIO SECRETARIAL	2702.5
2629	5110270000000000 ESCRITORIO SECRETARIAL	2702.5
2630	5110270000000000 ESCRITORIO SECRETARIAL	2702.5
2631	5110270000000000 ESCRITORIO SECRETARIAL	2702.5
2632	5110270000000000 ESCRITORIO SECRETARIAL	2702.5
2633	5110270000000000 ESCRITORIO SECRETARIAL	2702.5
2634	5110270000000000 ESCRITORIO SECRETARIAL	2702.5
2635	5110270000000000 ESCRITORIO SECRETARIAL	2702.5
2636	5110270000000000 ESCRITORIO SECRETARIAL	2702.5
2637	5190190000000000 ENGARGALADORA	6788.63
2638	5190290000000000 FRIGOBAR	3956
2639	5190290000000000 FRIGOBAR	3956
2640	5650390000000000 TELEFONO FAX	2875
2641	5110050000000000 BANCA	4502.25
2642	5110050000000000 BANCA	4502.25

Código	Descripción del Bien	Valor en libros
2643	5110050000000000 BANCA	4502.25
2644	5110050000000000 BANCA	4502.25
2645	5110050000000000 BANCA	4502.25
2646	5110050000000000 BANCA	4502.25
2647	5110050000000000 BANCA	4502.25
2648	5640020000000000 APARATO DE AIRE ACONDICIONADO	26082
2649	5650390000000000 TELEFONO FAX	2875
2650	5640100000000000 APARATO DE AIRE ACONDICIONADO MINI SPLIT	6840
2651	5311490000000000 MESA DE EXPLORACION	4009.71
2652	5690200000000000 TANQUE DE GAS	4172
2653	5311810000000000 REFRIGERADOR PARA BANCO DE SANGRE	12790
2654	5110060000000000 BANCO DE ALTURA	2944
2655	5110060000000000 BANCO DE ALTURA	2944
2656	5110060000000000 BANCO DE ALTURA	2944
2657	5110060000000000 BANCO DE ALTURA	2944
2658	5110060000000000 BANCO DE ALTURA	2944
2659	5110670000000000 LITRA	5175
2660	5640020000000000 APARATO DE AIRE ACONDICIONADO	28980
2661	5150270000000000 IMPRESORA	8602
2662	5150270000000000 IMPRESORA	8602
2663	5150270000000000 IMPRESORA	46310.5
2664	5150270000000000 IMPRESORA	11040
2665	5150190000000000 SCANNER	13253.75
2666	5150270000000000 IMPRESORA	5514.25
2667	5110560000000000 SILLON LOVE SET	6900
2668	5110200000000000 CONSOLETA	12500.01
2669	5110560000000000 SILLON EJECUTIVO	4000
2670	5110560000000000 SILLON EJECUTIVO	4000
2671	5110390000000000 MESA	6200
2672	5110390000000000 ARCHIVERO	2901.96
2673	5110180000000000 CONJUNTO SEMI-EJECUTIVO	3346.5
2674	5110270000000000 ESCRITORIO SECRETARIAL	2645
2675	5150720000000000 CPU (UNIDAD DE CONTROL DE PROCESO)	10804.25
2676	5150720000000000 CPU (UNIDAD DE CONTROL DE PROCESO)	10804.25
2677	5150390000000000 MONITOR	3542
2678	5150390000000000 MONITOR	3542
2679	5150390000000000 MONITOR	3542
2680	5312240000000000 ABRAZADERA PARA HUESO	7111.03
2681	5312240000000000 ABRAZADERA PARA HUESO	7408.71
2682	5312490000000000 MANGO DE LARINGOSCOPIO	3130.45
2683	5310780000000000 DOPPLER FETAL	24322.5
2684	5310220000000000 BASCUA	3220
2685	5310220000000000 BASCUA	3220
2686	5310600000000000 ESTUCHE DE DIAGNOSTICO DE PARED	4115.85
2687	5311340000000000 LARINGOSCOPIO	5175
2688	5311320000000000 LAMPARA FRONTAL PARA OTORRINO	55775
2689	5312230000000000 VITRINA MEDICA	7245
2690	5311490000000000 MESA PARA ALIMENTACION	3295.9
2691	5311490000000000 MESA PARA ALIMENTACION	3295.9
2692	5311490000000000 MESA PARA ALIMENTACION	3295.9

Código	Descripción del Bien	Valor en libros
2693	MESA PARA ALIMENTACION	3295.9
2694	MESA PARA ALIMENTACION	3295.9
2695	MESA PARA ALIMENTACION	3295.9
2696	MESA PARA ALIMENTACION	3295.9
2697	MESA PARA ALIMENTACION	3295.9
2698	MESA PARA ALIMENTACION	3295.9
2699	MESA PARA ALIMENTACION	3295.9
2700	MESA PARA ALIMENTACION	3295.9
2701	MESA PARA ALIMENTACION	3295.9
2702	MESA PARA ALIMENTACION	3295.9
2703	MESA PARA ALIMENTACION	3295.9
2704	MESA PARA ALIMENTACION	3295.9
2705	MESA PARA ALIMENTACION	3295.9
2706	MESA PARA ALIMENTACION	3295.9
2707	MESA PARA ALIMENTACION	3295.9
2708	MESA PARA ALIMENTACION	3295.9
2709	MESA PARA ALIMENTACION	3295.9
2710	MESA DE EXPLORACION	27830
2711	MAQUINA DE ESCRIBIR	6000
2712	AUTOMOVIL AMBULANCIA	572000
2713	CONJUNTO SEMI-EJECUTIVO	4197.5
2714	APARATO DE AIRE ACONDICIONADO MINI SPLIT	11718.5
2715	CPU (UNIDAD DE CONTROL DE PROCESO)	7889
2716	MONITOR	3197
2717	CPU (UNIDAD DE CONTROL DE PROCESO)	10362.65
2718	MONITOR	2886.5
2719	CPU (UNIDAD DE CONTROL DE PROCESO)	7889
2720	MONITOR	3197
2721	CPU (UNIDAD DE CONTROL DE PROCESO)	7889
2722	MONITOR	3197
2723	CPU (UNIDAD DE CONTROL DE PROCESO)	7889
2724	CPU (UNIDAD DE CONTROL DE PROCESO)	7889
2725	ARCHIVERO	6756.25
2726	ARCHIVERO	6756.25
2727	ARCHIVERO	6756.25
2728	ARCHIVERO	6756.25
2729	ARCHIVERO	6756.25
2730	ARCHIVERO	6756.25
2731	ARCHIVERO	6756.25
2732	ARCHIVERO	6756.25
2733	ARCHIVERO	6756.25
2734	ARCHIVERO	6756.25
2735	AUTOMOVIL AMBULANCIA	572000
2736	ARCHIVERO	6756.25
2737	ARCHIVERO	6756.25
2738	ARCHIVERO	6756.25
2739	ARCHIVERO	6756.25
2740	SILLON SEMI-EJECUTIVO	2788.75
2741	ARCHIVERO	6756.25
2742	LIBRERO	2595.55

Código	Descripción del Bien	Valor en libros
2743	LIBRERO	2595.55
2744	VITRINA MEDICA	23690
2745	VITRINA MEDICA	23690
2746	AUTOMOVIL AMBULANCIA	572000
2747	SILLON SEMI-EJECUTIVO	2788.75
2748	SILLON SEMI-EJECUTIVO	2788.75
2749	CPU (UNIDAD DE CONTROL DE PROCESO)	7889
2750	MONITOR	3197
2751	CPU (UNIDAD DE CONTROL DE PROCESO)	7889
2752	MONITOR	3197
2753	MONITOR	3197
2754	CONMUTADOR	6210
2755	CPU (UNIDAD DE CONTROL DE PROCESO)	10640.95
2756	CPU (UNIDAD DE CONTROL DE PROCESO)	10640.95
2757	MONITOR	2886.5
2758	MONITOR	2886.5
2759	MONITOR	2886.5
2760	IMPRESORA	5957
2761	CPU (UNIDAD DE CONTROL DE PROCESO)	10396
2762	MONITOR	3507.5
2763	MONITOR	2921
2764	BANCA	4502.25
2765	LIBRERO	2595.55
2766	LIBRERO	2595.55
2767	LIBRERO	2595.55
2768	ARCHIVERO	2702.5
2769	ESCRITORIO SECRETARIAL	2645
2770	FRIGOBAR	2998.57
2771	ESCRITORIO SECRETARIAL	2645
2772	SILLON SEMI-EJECUTIVO	2788.75
2773	CPU (UNIDAD DE CONTROL DE PROCESO)	10534
2774	CPU (UNIDAD DE CONTROL DE PROCESO)	10534
2775	MONITOR	4955.35
2776	MONITOR	4955.35
2777	CPU (UNIDAD DE CONTROL DE PROCESO)	12401.6
2778	MONITOR	2912.95
2779	MONITOR	2912.95
2780	CPU (UNIDAD DE CONTROL DE PROCESO)	12401.6
2781	CPU (UNIDAD DE CONTROL DE PROCESO)	12401.6
2782	CPU (UNIDAD DE CONTROL DE PROCESO)	12401.6
2783	MONITOR	2912.95
2784	MONITOR	2912.95
2785	MONITOR	2912.95
2786	MONITOR	2912.95
2787	CPU (UNIDAD DE CONTROL DE PROCESO)	12401.6
2788	MONITOR	2912.95
2789	MONITOR	2912.95
2790	CPU (UNIDAD DE CONTROL DE PROCESO)	12401.6
2791	CPU (UNIDAD DE CONTROL DE PROCESO)	12401.6
2792	CPU (UNIDAD DE CONTROL DE PROCESO)	12401.6

	Código	Descripción del Bien	Valor en libros
2793	51503900000000	MONITOR	2912.95
2794	51501900000000	SCANNER	5859.25
2795	51501900000000	SCANNER	5859.25
2796	51502700000000	IMPRESORA	5426.85
2797	51507200000000	CPU (UNIDAD DE CONTROL DE PROCESO)	12401.6
2798	51507200000000	CPU (UNIDAD DE CONTROL DE PROCESO)	12401.6
2799	51503900000000	MONITOR	2912.95
2800	51503900000000	MONITOR	2912.95
2801	51507200000000	CPU (UNIDAD DE CONTROL DE PROCESO)	12401.6
2802	51507200000000	CPU (UNIDAD DE CONTROL DE PROCESO)	12401.6
2803	51507200000000	CPU (UNIDAD DE CONTROL DE PROCESO)	12401.6
2804	51503900000000	MONITOR	2912.95
2805	51507200000000	CPU (UNIDAD DE CONTROL DE PROCESO)	12401.6
2806	51503900000000	MONITOR	2912.95
2807	51502700000000	IMPRESORA	5426.85
2808	51502700000000	IMPRESORA	5426.85
2809	51502700000000	IMPRESORA	5426.85
2810	51503900000000	MONITOR	2912.95
2811	51507200000000	CPU (UNIDAD DE CONTROL DE PROCESO)	12401.6
2812	51503900000000	MONITOR	2912.95
2813	51503900000000	MONITOR	2912.95
2814	52101000000000	PROYECTOR	13650.5
2815	51503900000000	MONITOR	2912.95
2816	51502700000000	IMPRESORA	7452
2817	51507200000000	CPU (UNIDAD DE CONTROL DE PROCESO)	12401.6
2818	51507200000000	CPU (UNIDAD DE CONTROL DE PROCESO)	12401.6
2819	51507200000000	CPU (UNIDAD DE CONTROL DE PROCESO)	12401.6
2820	51503900000000	MONITOR	2912.95
2821	51501200000000	COMPUTADORA PORTATIL	12305
2822	51507200000000	CPU (UNIDAD DE CONTROL DE PROCESO)	12401.6
2823	51507200000000	CPU (UNIDAD DE CONTROL DE PROCESO)	12401.6
2824	51507200000000	CPU (UNIDAD DE CONTROL DE PROCESO)	12401.6
2825	51507200000000	CPU (UNIDAD DE CONTROL DE PROCESO)	12401.6
2826	51507200000000	CPU (UNIDAD DE CONTROL DE PROCESO)	12401.6
2827	51507200000000	CPU (UNIDAD DE CONTROL DE PROCESO)	12401.6
2828	51503900000000	MONITOR	2912.95
2829	51503900000000	MONITOR	2912.95
2830	51503900000000	MONITOR	2912.95
2831	51503900000000	MONITOR	2912.95
2832	51503900000000	MONITOR	2912.95
2833	51503900000000	MONITOR	2912.95
2834	51503900000000	MONITOR	2912.95
2835	51503900000000	MONITOR	2912.95
2836	51507200000000	CPU (UNIDAD DE CONTROL DE PROCESO)	12401.6
2837	51507200000000	CPU (UNIDAD DE CONTROL DE PROCESO)	12401.6
2838	51507200000000	CPU (UNIDAD DE CONTROL DE PROCESO)	12401.6
2839	51507200000000	CPU (UNIDAD DE CONTROL DE PROCESO)	12401.6
2840	51507200000000	CPU (UNIDAD DE CONTROL DE PROCESO)	12401.6
2841	51507200000000	CPU (UNIDAD DE CONTROL DE PROCESO)	12401.6
2842	51507200000000	CPU (UNIDAD DE CONTROL DE PROCESO)	12401.6

	Código	Descripción del Bien	Valor en libros
2843	51507200000000	CPU (UNIDAD DE CONTROL DE PROCESO)	12401.6
2844	51507200000000	CPU (UNIDAD DE CONTROL DE PROCESO)	12401.6
2845	51507200000000	CPU (UNIDAD DE CONTROL DE PROCESO)	12401.6
2846	51507200000000	CPU (UNIDAD DE CONTROL DE PROCESO)	12401.6
2847	51503900000000	MONITOR	2912.95
2848	51503900000000	MONITOR	2912.95
2849	51503900000000	MONITOR	2912.95
2850	51503900000000	MONITOR	2912.95
2851	51503900000000	MONITOR	2912.95
2852	51503900000000	MONITOR	2912.95
2853	51503900000000	MONITOR	2912.95
2854	51503900000000	MONITOR	2912.95
2855	51503900000000	MONITOR	2912.95
2856	51503900000000	MONITOR	2912.95
2857	51503900000000	MONITOR	2912.95
2858	51503900000000	MONITOR	2912.95
2859	51503900000000	MONITOR	2912.95
2860	51503900000000	MONITOR	2912.95
2861	51507200000000	CPU (UNIDAD DE CONTROL DE PROCESO)	12401.6
2862	51503900000000	MONITOR	12401.6
2864	51503900000000	MONITOR	2912.95
2865	51503900000000	MONITOR	2912.95
2866	51502700000000	IMPRESORA	5426.85
2867	51503900000000	MONITOR	2912.95
2868	51101800000000	CONJUNTO SEMI-EJECUTIVO	4197.5
2869	51101800000000	CONJUNTO SEMI-EJECUTIVO	4197.5
2870	51101800000000	CONJUNTO SEMI-EJECUTIVO	4197.5
2871	51101800000000	CONJUNTO SEMI-EJECUTIVO	4197.5
2872	51101800000000	CONJUNTO SEMI-EJECUTIVO	4197.5
2873	53102400000000	BAUWANOMETRO	6305.51
2874	53102400000000	BAUWANOMETRO	6305.51
2875	53102400000000	BAUWANOMETRO	6305.51
2876	53102400000000	BAUWANOMETRO	6305.51
2877	53102400000000	BAUWANOMETRO	6305.51
2878	53102400000000	BAUWANOMETRO	6305.51
2879	53102400000000	BAUWANOMETRO	6305.51
2880	53102400000000	BAUWANOMETRO	6305.51
2881	53102400000000	BAUWANOMETRO	6305.51
2882	53102400000000	BAUWANOMETRO	6305.51
2883	53102400000000	BAUWANOMETRO	6305.51
2884	53102400000000	BAUWANOMETRO	6305.51
2885	53102400000000	BAUWANOMETRO	6305.51
2886	53102400000000	BAUWANOMETRO	6305.51
2887	51502700000000	IMPRESORA	5426.85
2888	51502700000000	IMPRESORA	9640.45
2889	51501900000000	SCANNER	5859.25
2890	51505400000000	REGULADOR	3882.25
2891	51505400000000	REGULADOR	3582.25
2892	51505400000000	REGULADOR	3882.25

	Código	Descripción del Bien	Valor en libros
2893	53103800000000	CAMILLA	78775
2894	53103800000000	CAMILLA	78775
2895	53103800000000	CAMILLA	78775
2896	53103800000000	CAMILLA	78775
2897	53103800000000	CAMILLA	78775
2898	53103800000000	CAMILLA	78775
2899	53105100000000	CARRO ROJO	228505
2900	53105100000000	CARRO ROJO	228505
2901	53105100000000	CARRO ROJO	228505
2902	51507200000000	CPU (UNIDAD DE CONTROL DE PROCESO)	12401.6
2903	53103600000000	CAMA CLINICA	228275
2904	53103600000000	CAMA CLINICA	228275
2905	53103600000000	CAMA CLINICA	78775
2906	53103600000000	CAMA CLINICA	78775
2907	53103600000000	CAMA CLINICA	78775
2908	53103600000000	CAMA CLINICA	78775
2909	53103600000000	CAMA CLINICA	78775
2910	53103600000000	CAMA CLINICA	78775
2911	53103600000000	CAMA CLINICA	78775
2912	53103600000000	CAMA CLINICA	78775
2913	53103600000000	CAMA CLINICA	78775
2914	53103600000000	CAMA CLINICA	78775
2915	53103600000000	CAMA CLINICA	78775
2916	53103600000000	CAMA CLINICA	78775
2917	51507200000000	CPU (UNIDAD DE CONTROL DE PROCESO)	12401.6
2918	51507200000000	CPU (UNIDAD DE CONTROL DE PROCESO)	12401.6
2919	51507200000000	CPU (UNIDAD DE CONTROL DE PROCESO)	12401.6
2920	51503900000000	MONITOR	2912.95
2921	51503900000000	MONITOR	2912.95
2922	51507200000000	CPU (UNIDAD DE CONTROL DE PROCESO)	12401.6
2923	51507200000000	CPU (UNIDAD DE CONTROL DE PROCESO)	12401.6
2924	51503900000000	MONITOR	2912.95
2925	51507200000000	CPU (UNIDAD DE CONTROL DE PROCESO)	12401.6
2926	51503900000000	MONITOR	2912.95
2927	51507200000000	CPU (UNIDAD DE CONTROL DE PROCESO)	12401.6
2928	51503900000000	MONITOR	2912.95
2929	51507200000000	CPU (UNIDAD DE CONTROL DE PROCESO)	12401.6
2930	51503900000000	MONITOR	2912.95
2931	51507200000000	CPU (UNIDAD DE CONTROL DE PROCESO)	12401.6
2932	51503900000000	MONITOR	2912.95
2933	51503900000000	MONITOR	2912.95
2934	51503900000000	MONITOR	2912.95
2935	51507200000000	CPU (UNIDAD DE CONTROL DE PROCESO)	12401.6
2936	51503900000000	MONITOR	2912.95
2937	51507200000000	CPU (UNIDAD DE CONTROL DE PROCESO)	12401.6
2938	51503900000000	MONITOR	2912.95
2939	51507200000000	CPU (UNIDAD DE CONTROL DE PROCESO)	12401.6
2940	51503900000000	MONITOR	2912.95
2941	51507200000000	CPU (UNIDAD DE CONTROL DE PROCESO)	12401.6
2942	51503900000000	MONITOR	2912.95

	Código	Descripción del Bien	Valor en libros
2943	51906200000000	TRITURADORA DE PAPEL	4266.5
2944	51502700000000	IMPRESORA	3892.75
2945	51502700000000	IMPRESORA	3892.75
2946	51502700000000	IMPRESORA	9640.45
2947	51502700000000	IMPRESORA	9640.45
2948	51502700000000	IMPRESORA	5426.85
2949	51502700000000	IMPRESORA	5426.85
2950	51502700000000	IMPRESORA	5426.85
2951	51502700000000	IMPRESORA	5426.85
2952	51502700000000	IMPRESORA	5426.85
2953	51502700000000	IMPRESORA	8968.85
2954	51503900000000	MONITOR	2912.95
2955	53110600000000	ESTUCHE DE DIAGNOSTICO PORTATIL	3279.8
2956	53110600000000	ESTUCHE DE DIAGNOSTICO PORTATIL	3279.8
2957	53110600000000	ESTUCHE DE DIAGNOSTICO PORTATIL	3279.8
2958	53110600000000	ESTUCHE DE DIAGNOSTICO PORTATIL	3279.8
2959	53110600000000	ESTUCHE DE DIAGNOSTICO PORTATIL	3279.8
2960	53110600000000	ESTUCHE DE DIAGNOSTICO PORTATIL	3279.8
2961	53110600000000	ESTUCHE DE DIAGNOSTICO PORTATIL	3279.8
2962	53110600000000	ESTUCHE DE DIAGNOSTICO PORTATIL	3279.8
2963	53110600000000	ESTUCHE DE DIAGNOSTICO PORTATIL	3279.8
2964	53110600000000	ESTUCHE DE DIAGNOSTICO PORTATIL	3279.8
2965	53110600000000	ESTUCHE DE DIAGNOSTICO PORTATIL	3279.8
2966	53110600000000	ESTUCHE DE DIAGNOSTICO PORTATIL	3279.8
2967	53110600000000	ESTUCHE DE DIAGNOSTICO PORTATIL	3279.8
2968	53110600000000	ESTUCHE DE DIAGNOSTICO PORTATIL	3279.8
2969	53110600000000	ESTUCHE DE DIAGNOSTICO PORTATIL	3279.8
2970	53110600000000	ESTUCHE DE DIAGNOSTICO PORTATIL	3279.8
2971	53110600000000	ESTUCHE DE DIAGNOSTICO PORTATIL	3279.8
2972	53110600000000	ESTUCHE DE DIAGNOSTICO PORTATIL	3279.8
2973	53110600000000	ESTUCHE DE DIAGNOSTICO PORTATIL	3279.8
2974	53110600000000	ESTUCHE DE DIAGNOSTICO PORTATIL	3279.8
2975	53103800000000	CAMILLA	39675
2976	53103800000000	CAMILLA	39675
2977	53103800000000	CAMILLA	39675
2978	53107300000000	DEFIBRILADOR	57486.75
2979	53121900000000	VENTILADOR VOLUMETRICO	73847.25
2980	53108500000000	CRIOTERAPIA (EQUIPO)	33925
2981	53125400000000	TOCOCARDIOGRAFO	85675
2982	51105600000000	SILLON	17537.5
2983	53107300000000	DEFIBRILADOR	182332.5
2984	53113200000000	LAMPARA DE FOTOTERAPIA	57327.5
2985	53113200000000	LAMPARA DE FOTOTERAPIA	57327.5
2986	53113200000000	LAMPARA DE FOTOTERAPIA	57327.5
2987	53113200000000	LAMPARA DE FOTOTERAPIA	57327.5
2988	53105100000000	CARRO ROJO	228505
2989	53105100000000	CARRO ROJO	228505
2990	53107300000000	DEFIBRILADOR	182332.5
2991	53110600000000	ESTUCHE DE DIAGNOSTICO PORTATIL	3279.8
2992	53110600000000	ESTUCHE DE DIAGNOSTICO PORTATIL	3279.8

Código	Descripción del Bien	Valor en libros
2993	5311060000000000 ESTUCHE DE DIAGNOSTICO PORTATIL	3279.8
2994	5311060000000000 ESTUCHE DE DIAGNOSTICO PORTATIL	3279.8
2995	5311060000000000 ESTUCHE DE DIAGNOSTICO PORTATIL	3279.8
2996	5311060000000000 ESTUCHE DE DIAGNOSTICO PORTATIL	3279.8
2997	5311060000000000 ESTUCHE DE DIAGNOSTICO PORTATIL	3279.8
2998	5311060000000000 ESTUCHE DE DIAGNOSTICO PORTATIL	3279.8
2999	5311060000000000 ESTUCHE DE DIAGNOSTICO PORTATIL	3279.8
3000	5311060000000000 ESTUCHE DE DIAGNOSTICO PORTATIL	3279.8
3001	5311060000000000 ESTUCHE DE DIAGNOSTICO PORTATIL	3279.8
3002	5311060000000000 ESTUCHE DE DIAGNOSTICO PORTATIL	3279.8
3003	5311060000000000 ESTUCHE DE DIAGNOSTICO PORTATIL	3279.8
3004	5311060000000000 ESTUCHE DE DIAGNOSTICO PORTATIL	3279.8
3005	5311060000000000 ESTUCHE DE DIAGNOSTICO PORTATIL	3279.8
3006	5310700000000000 CUNA	65407.5
3007	5310700000000000 CUNA	65407.5
3008	5310700000000000 CUNA	65407.5
3009	5310700000000000 CUNA	65407.5
3010	5310700000000000 CUNA	65407.5
3011	5310700000000000 CUNA	65407.5
3012	5310700000000000 CUNA	65407.5
3013	5311810000000000 REFRIGERADOR MEDICO	68315.75
3014	5311810000000000 REFRIGERADOR PARA VACUNAS	68315.75
3015	5311810000000000 REFRIGERADOR MEDICO	68315.75
3016	5311810000000000 REFRIGERADOR MEDICO	68315.75
3017	5311810000000000 REFRIGERADOR MEDICO	68315.75
3018	5311810000000000 REFRIGERADOR MEDICO	68315.75
3019	5150270000000000 IMPRESORA	7033.4
3020	5150270000000000 IMPRESORA	7033.4
3021	5150270000000000 IMPRESORA	7033.4
3022	5150270000000000 IMPRESORA	7033.4
3023	5150270000000000 IMPRESORA	7033.4
3024	5150270000000000 IMPRESORA	7033.4
3025	5150270000000000 IMPRESORA	7033.4
3026	5150270000000000 IMPRESORA	7033.4
3027	5150270000000000 IMPRESORA	7033.4
3028	5150270000000000 IMPRESORA	7033.4
3029	5150270000000000 IMPRESORA	7033.4
3030	5150270000000000 IMPRESORA	7033.4
3031	5150590000000000 SERVIDOR DE ARCHIVOS	58236
3032	5150720000000000 CPU (UNIDAD DE CONTROL DE PROCESO)	12401.6
3033	5150720000000000 CPU (UNIDAD DE CONTROL DE PROCESO)	12401.6
3034	5150720000000000 CPU (UNIDAD DE CONTROL DE PROCESO)	12401.6
3035	5150720000000000 CPU (UNIDAD DE CONTROL DE PROCESO)	12401.6
3036	5150720000000000 CPU (UNIDAD DE CONTROL DE PROCESO)	12401.6
3037	5150720000000000 CPU (UNIDAD DE CONTROL DE PROCESO)	12401.6
3038	5150720000000000 CPU (UNIDAD DE CONTROL DE PROCESO)	12401.6
3039	5311810000000000 REFRIGERADOR PARA LABORATORIO	96140
3040	5311810000000000 REFRIGERADOR PARA LABORATORIO	96140
3041	5311810000000000 REFRIGERADOR PARA LABORATORIO	96140
3042	5150390000000000 MONITOR	2912.95

Código	Descripción del Bien	Valor en libros
3043	5150390000000000 MONITOR	2912.95
3044	5150390000000000 MONITOR	2912.95
3045	5150390000000000 MONITOR	2912.95
3046	5150390000000000 MONITOR	2912.95
3047	5150390000000000 MONITOR	2912.95
3048	5150390000000000 MONITOR	2912.95
3049	5311290000000000 INCUBADORA	212865
3050	5311810000000000 REFRIGERADOR PARA LABORATORIO	96140
3051	5691300000000000 REFRIGERADOR	6748.51
3052	5150720000000000 CPU (UNIDAD DE CONTROL DE PROCESO)	12401.6
3053	5150720000000000 CPU (UNIDAD DE CONTROL DE PROCESO)	12401.6
3054	5150720000000000 CPU (UNIDAD DE CONTROL DE PROCESO)	12401.6
3055	5150720000000000 CPU (UNIDAD DE CONTROL DE PROCESO)	12401.6
3056	5150720000000000 CPU (UNIDAD DE CONTROL DE PROCESO)	12401.6
3057	5150390000000000 MONITOR	2912.95
3058	5150390000000000 MONITOR	2912.95
3059	5150390000000000 MONITOR	2912.95
3060	5150390000000000 MONITOR	2912.95
3061	5150390000000000 MONITOR	2912.95
3062	5410020000000000 AUTOMOVIL SEDAN	104500
3063	5311060000000000 ESTUCHE DE DIAGNOSTICO PORTATIL	3279.8
3064	5311060000000000 ESTUCHE DE DIAGNOSTICO PORTATIL	3279.8
3065	5311060000000000 ESTUCHE DE DIAGNOSTICO PORTATIL	3279.8
3066	5311060000000000 ESTUCHE DE DIAGNOSTICO PORTATIL	3279.8
3067	5311060000000000 ESTUCHE DE DIAGNOSTICO PORTATIL	3279.8
3068	5311490000000000 MESA DE NIÑON	3578.42
3069	5311490000000000 MESA PASTEUR	3967.5
3070	5311490000000000 MESA PASTEUR	3967.5
3071	5311490000000000 MESA PASTEUR	3967.5
3072	5311490000000000 MESA PASTEUR	3967.5
3073	5310490000000000 CARRO PORTA EXPEDIENTES	3910
3074	5311490000000000 MESA PASTEUR	3967.5
3075	5311490000000000 MESA PASTEUR	3967.5
3076	5311490000000000 MESA PASTEUR	3967.5
3077	5310490000000000 CARRO PORTA EXPEDIENTES	3910
3078	5310490000000000 CARRO PORTA EXPEDIENTES	3910
3079	5310130000000000 AUTO CLAVE DE VAPOR	2286200
3080	5110560000000000 SILLON EJECUTIVO	11019.3
3081	5311810000000000 REFRIGERADOR PARA MEDICAMENTOS	96140
3082	5311490000000000 MESA PASTEUR	3967.5
3083	5311490000000000 MESA PASTEUR	3967.5
3084	5310220000000000 BASCUA	4830
3085	5310220000000000 BASCUA	4830
3086	5150720000000000 CPU (UNIDAD DE CONTROL DE PROCESO)	11034.25
3087	5150390000000000 MONITOR	2760
3088	5150390000000000 MONITOR	2760
3089	5311060000000000 ESTUCHE DE DIAGNOSTICO PORTATIL	3279.8
3090	5311060000000000 ESTUCHE DE DIAGNOSTICO PORTATIL	3279.8
3091	5311060000000000 ESTUCHE DE DIAGNOSTICO PORTATIL	3279.8
3092	5311060000000000 ESTUCHE DE DIAGNOSTICO PORTATIL	3279.8

Código	Descripción del Bien	Valor en libros
3093	ESTUCHE DE DIAGNOSTICO PORTATIL	3279.8
3094	ESTUCHE DE DIAGNOSTICO PORTATIL	3279.8
3095	ESTUCHE DE DIAGNOSTICO PORTATIL	3279.8
3096	ESTUCHE DE DIAGNOSTICO PORTATIL	3279.8
3097	ESTUCHE DE DIAGNOSTICO PORTATIL	3279.8
3098	ESTUCHE DE DIAGNOSTICO PORTATIL	3279.8
3099	ESTUFA	5398.49
3100	ESTUFA	5398.49
3101	MESA DE EXPLORACION	31567.5
3102	MESA DE EXPLORACION	31567.5
3103	ENFRIADOR DE AGUA	3047.5
3104	ENFRIADOR DE AGUA	3047.5
3105	MESA PASTEUR	3967.5
3106	MESA PASTEUR	3967.5
3107	INCUBADORA	212402.25
3108	CAMILLA	3967.5
3109	CAMILLA	3967.5
3110	ELECTROFUGURADOR	10177.5
3111	OXIMETRO	1713.5
3112	CARRO DE CURACION	3504.02
3113	BASCULA	4830
3114	BASCULA	4830
3115	BASCULA	4830
3116	FIBROSCOPIO	744280
3117	ELECTROCARDIOGRAFO	37435.5
3118	ELECTROCARDIOGRAFO	37435.5
3119	ELECTROCARDIOGRAFO	37435.5
3120	MESA DE RIÑON	3578.42
3121	EVAPORADOR Y DIFUSOR P/AMBULANCIA	27213.6
3122	ESCRITORIO SECRETARIAL	2760
3123	ESCRITORIO SECRETARIAL	2760
3124	ELECTROCARDIOGRAFO	37260
3125	MESA DE RIÑON	3578.42
3126	TRITURADORA DE PAPEL	2899
3127	COMPUTADORA PORTATIL	19078.5
3128	CONJUNTO SEMI-EJECUTIVO	4002
3129	COMPRESOR DE AIRE	211916.25
3130	SILLA PARA DUCHA C/RUEDAS	2990
3131	SILLA PARA DUCHA C/RUEDAS	2990
3132	SILLA PARA DUCHA C/RUEDAS	2990
3133	SILLA PARA DUCHA C/RUEDAS	2990
3134	SILLA PARA DUCHA C/RUEDAS	2990
3135	SILLA PARA DUCHA C/RUEDAS	2990
3136	MONITOR	2622
3137	REPRODUCTOR DE AUDIO	2580
3138	MEZCLADORA CONSOLA	7180
3139	BAÑE (BOCINA)	5300.01
3140	BAÑE (BOCINA)	5300.01
3141	BAÑE (BOCINA)	5300.01
3142	BAÑE (BOCINA)	5300.01

Código	Descripción del Bien	Valor en libros
3143	LIBRERO	26220
3144	ESTANTE	22080
3145	ARCHIVERO	2750
3146	MONITOR DE SIGNOS VITALES	85215
3147	MONITOR DE SIGNOS VITALES	85215
3148	MONITOR DE SIGNOS VITALES	85215
3149	MONITOR DE SIGNOS VITALES	85215
3150	MONITOR DE SIGNOS VITALES	85215
3151	CUNA	65550
3152	CUNA	65550
3153	CUNA	65550
3154	CAMA CLINICA	78775
3155	CAMA CLINICA	78775
3156	CAMA CLINICA	78775
3157	CAMA CLINICA	78775
3158	CAMA CLINICA	78775
3159	CAMA CLINICA	78775
3160	CAMA CLINICA	78775
3161	CAMA CLINICA	78775
3162	CAMA CLINICA	78775
3163	CAMA CLINICA	78775
3164	CAMA CLINICA	78775
3165	CAMA CLINICA	78775
3166	SILLA COMODO	2990
3167	MESA DE EXPLORACION	45448
3168	SILLON	17537.5
3169	SILLON	17537.5
3170	SILLON	17537.5
3171	SILLON	17537.5
3172	SILLON	17537.5
3173	SILLON	17537.5
3174	DOPPLER FETAL	6003
3175	DOPPLER FETAL	6003
3176	DOPPLER FETAL	6003
3177	DOPPLER FETAL	6003
3178	DOPPLER FETAL	6003
3179	APARATO DE AIRE ACONDICIONADO MINI SPLIT	7150.01
3180	APARATO DE AIRE ACONDICIONADO MINI SPLIT	9690
3181	APARATO DE AIRE ACONDICIONADO MINI SPLIT	7150
3182	APARATO DE AIRE ACONDICIONADO MINI SPLIT	4990
3183	CPU (UNIDAD DE CONTROL DE PROCESO)	10810
3184	CPU (UNIDAD DE CONTROL DE PROCESO)	10810
3185	MONITOR	2622
3186	FRIGOBAR	3200
3187	CARRO PARA TRASLADO DE ALIMENTOS	26835.25
3188	IMPRESORA	2880.78
3189	APARATO DE AIRE ACONDICIONADO	9445
3190	APARATO DE AIRE ACONDICIONADO	9445
3191	APARATO DE AIRE ACONDICIONADO	10082
3192	APARATO DE AIRE ACONDICIONADO	10082

Código	Descripción del Bien	Valor en libros	
3193	56400200000000	APARATO DE AIRE ACONDICIONADO	5675
3194	56400200000000	APARATO DE AIRE ACONDICIONADO	8050
3195	56400200000000	APARATO DE AIRE ACONDICIONADO	7648
3196	56401100000000	APARATO DE AIRE ACONDICIONADO MINI SPLIT	7648
3197	56400100000000	COOLER	21275
3198	54100600000000	AUTOMOVIL CAMIONETA	200000
3199	51103600000000	LIBRERO	3004.95
3200	51102700000000	ESCRITORIO SECRETARIAL	2574.85
3201	51102700000000	ESCRITORIO SECRETARIAL	2574.85
3202	51102700000000	ESCRITORIO SECRETARIAL	2574.85
3203	51100500000000	BANCA	5226.75
3204	51100500000000	BANCA	5226.75
3205	51100500000000	BANCA	5226.75
3206	51100500000000	BANCA	5226.75
3207	51100500000000	BANCA	5226.75
3208	51100500000000	BANCA	5226.75
3209	51100500000000	BANCA	5226.75
3210	51102700000000	ESCRITORIO SECRETARIAL	2574.85
3211	51102700000000	ESCRITORIO SECRETARIAL	2574.85
3212	51102700000000	ESCRITORIO SECRETARIAL	2574.85
3213	56401100000000	APARATO DE AIRE ACONDICIONADO MINI SPLIT	5188
3214	51100300000000	ARCHIVERO	3278.3
3215	56701600000000	ESCALERA	3109
3216	56400200000000	APARATO DE AIRE ACONDICIONADO	32572.31
3217	56400200000000	APARATO DE AIRE ACONDICIONADO	32572.31
3218	56400900000000	APARATO DE AIRE ACONDICIONADO DE VENTANA	7200
3219	56400900000000	APARATO DE AIRE ACONDICIONADO DE VENTANA	8300
3220	53119500000000	SILLA DE RUEDAS	3680
3221	53119500000000	SILLA DE RUEDAS	3680
3222	51100300000000	ARCHIVERO	3369.5
3223	51100300000000	ARCHIVERO	3369.5
3224	51102700000000	ESCRITORIO SECRETARIAL	2574.85
3225	51102700000000	ESCRITORIO SECRETARIAL	2574.85
3226	51102700000000	ESCRITORIO SECRETARIAL	2574.85
3227	53115300000000	MONITOR DE SIGNOS VITALES	573735
3228	53115300000000	MONITOR DE SIGNOS VITALES	573735
3229	51102700000000	ESCRITORIO SECRETARIAL	2574.85
3230	51102700000000	ESCRITORIO SECRETARIAL	2574.85
3231	51102700000000	ESCRITORIO SECRETARIAL	2574.85
3232	51102700000000	ESCRITORIO SECRETARIAL	2574.85
3233	53110600000000	ESTUCHE DE DIAGNOSTICO DE PARED	4657.5
3234	53110600000000	ESTUCHE DE DIAGNOSTICO DE PARED	4657.5
3235	53110600000000	ESTUCHE DE DIAGNOSTICO DE PARED	4657.5
3236	53110600000000	ESTUCHE DE DIAGNOSTICO DE PARED	4657.5
3237	53110600000000	ESTUCHE DE DIAGNOSTICO DE PARED	4657.5
3238	53114900000000	MESA DE EXPLORACION	4600
3239	51106400000000	BIOMBO	2696.58
3240	51106400000000	BIOMBO	2696.58
3241	51106400000000	BIOMBO	2696.58
3242	52100600000000	TELEVISOR	11270

Código	Descripción del Bien	Valor en libros	
3243	51502700000000	IMPRESORA	7854.5
3244	51502700000000	IMPRESORA	7854.5
3245	51502700000000	IMPRESORA	7854.5
3246	51502700000000	IMPRESORA MATRIZ	7854.5
3247	51502700000000	IMPRESORA MATRIZ	7854.5
3248	51502700000000	IMPRESORA MATRIZ	7854.5
3249	51502700000000	IMPRESORA MATRIZ	7854.5
3250	51507200000000	CPU (UNIDAD DE CONTROL DE PROCESO)	9159.75
3251	51507200000000	CPU (UNIDAD DE CONTROL DE PROCESO)	9159.75
3252	51507200000000	CPU (UNIDAD DE CONTROL DE PROCESO)	9159.75
3253	51507200000000	CPU (UNIDAD DE CONTROL DE PROCESO)	9159.75
3254	51507200000000	CPU (UNIDAD DE CONTROL DE PROCESO)	9159.75
3255	51507200000000	CPU (UNIDAD DE CONTROL DE PROCESO)	9159.75
3256	51507200000000	CPU (UNIDAD DE CONTROL DE PROCESO)	9159.75
3257	51507200000000	CPU (UNIDAD DE CONTROL DE PROCESO)	9159.75
3258	51507200000000	CPU (UNIDAD DE CONTROL DE PROCESO)	9159.75
3259	51507200000000	CPU (UNIDAD DE CONTROL DE PROCESO)	9159.75
3260	51507200000000	CPU (UNIDAD DE CONTROL DE PROCESO)	9159.75
3261	56401100000000	APARATO DE AIRE ACONDICIONADO MINI SPLIT	5188
3262	56400200000000	ARCHIVERO	21667.15
3263	51100300000000	ARCHIVERO	2770.35
3264	51102700000000	ESCRITORIO SECRETARIAL	2574.85
3265	51105600000000	SILLON SEMI-EJECUTIVO	4380.35
3266	51101800000000	CONJUNTO SEMI-EJECUTIVO	4743.75
3267	52100600000000	TELEVISOR	11270
3268	52100600000000	TELEVISOR	11270
3269	52100600000000	TELEVISOR	11270
3270	51905800000000	SOPORTE PARA TELEVISION	4082.5
3271	51905800000000	SOPORTE PARA TELEVISION	4082.5
3272	51905800000000	SOPORTE PARA TELEVISION	4082.5
3273	51100500000000	BANCA	5226.75
3274	51100500000000	BANCA	5226.75
3275	51100500000000	BANCA	5226.75
3276	51100500000000	BANCA	5226.75
3277	51100500000000	BANCA	5226.75
3278	51100500000000	BANCA	5226.75
3279	51100500000000	BANCA	5226.75
3280	51100500000000	BANCA	5226.75
3281	51100500000000	BANCA	5226.75
3282	51507200000000	CPU (UNIDAD DE CONTROL DE PROCESO)	10810
3283	51503900000000	MONITOR	2622
3284	51105600000000	SILLON SEMI-EJECUTIVO	4380.35
3285	51100500000000	BANCA	5226.75
3286	53110600000000	ESTUCHE DE DIAGNOSTICO DE PARED	14889.05
3287	51105600000000	SILLON	17537.5
3288	51105600000000	SILLON	17537.5
3289	53119500000000	SILLA DE RUEDAS	3680
3290	51902900000000	FRIGOBAR	5002.5
3291	53103600000000	CAMA ELECTRICA	22827.5
3292	51100300000000	ARCHIVERO	2770.35

Código	Descripción del Bien	Valor en libros
3293	5110180000000000 CONJUNTO EJECUTIVO	4989.85
3294	5110360000000000 LIBRERO	3004.95
3295	5110030000000000 ARCHIVERO	3369.5
3296	5110030000000000 ARCHIVERO	4989.85
3297	5110030000000000 ARCHIVERO	3369.5
3298	5110030000000000 ARCHIVERO	3369.5
3299	5110030000000000 ARCHIVERO	3369.5
3300	5110270000000000 ESCRITORIO SECRETARIAL	2574.85
3301	5110360000000000 LIBRERO	3004.95
3302	5110360000000000 LIBRERO	3004.95
3303	5110180000000000 CONJUNTO SEMI-EJECUTIVO	4154.95
3304	5110270000000000 CREDENZA	3855.95
3305	5110180000000000 LIBRERO	3004.95
3306	5110360000000000 CONJUNTO SEMI-EJECUTIVO	4154.95
3307	5110030000000000 ARCHIVERO	3369.5
3308	5110030000000000 ARCHIVERO	3369.5
3309	5110270000000000 ESCRITORIO SECRETARIAL	2574.85
3310	5110270000000000 ESCRITORIO SECRETARIAL	2574.85
3311	5110560000000000 SILLON SEMI-EJECUTIVO	4380.35
3312	5110360000000000 LIBRERO	3004.95
3313	5110360000000000 LIBRERO	3004.95
3314	5110030000000000 ARCHIVERO	3728.3
3315	5110030000000000 ARCHIVERO	3728.3
3316	5110030000000000 ARCHIVERO	3728.3
3317	5640110000000000 APARATO DE AIRE ACONDICIONADO MINI SPLIT	5323.01
3318	5150270000000000 IMPRESORA	28428
3319	5110180000000000 CONJUNTO SEMI-EJECUTIVO	4154.95
3320	5110270000000000 ESCRITORIO SECRETARIAL	2574.85
3321	5110030000000000 ARCHIVERO	2770.35
3322	5150720000000000 CPU (UNIDAD DE CONTROL DE PROCESO)	9159.75
3323	5110320000000000 GABINETE	3390.2
3324	5640050000000000 APARATO DE AIRE ACONDICIONADO CENTRAL	21667.15
3325	5110050000000000 BANCA	5226.75
3326	5110050000000000 BANCA	5226.75
3327	5110050000000000 BANCA	5226.75
3328	5110050000000000 BANCA	5226.75
3329	5110270000000000 ESCRITORIO SECRETARIAL	2574.85
3330	5110030000000000 ARCHIVERO	3728.3
3331	5110030000000000 ARCHIVERO	3728.3
3332	5110030000000000 ARCHIVERO	3728.3
3333	5110360000000000 LIBRERO	3004.95
3334	5110270000000000 ESCRITORIO SECRETARIAL	30475
3335	5150540000000000 REGULADOR	18618.5
3336	5150270000000000 IMPRESORA	4289.5
3337	5150390000000000 MONITOR	3611
3338	5150390000000000 MONITOR	3611
3339	5150390000000000 MONITOR	3611
3340	5150120000000000 COMPUTADORA DE ESCRITORIO	13432
3341	5150270000000000 IMPRESORA	11810.5
3342	5310220000000000 BASCULA	3231.96

Código	Descripción del Bien	Valor en libros
3343	5310220000000000 BASCULA	3231.96
3344	5310240000000000 BAUMANOMETRO	2944.58
3345	5311810000000000 REFRIGERADOR PARA MEDICAMENTOS	27310.72
3346	5110640000000000 BIOMBO	2696.58
3347	5110640000000000 BIOMBO	2696.58
3348	5110640000000000 BIOMBO	2696.58
3349	5110640000000000 BIOMBO	2696.58
3350	5110640000000000 BIOMBO	2696.58
3351	5110640000000000 BIOMBO	2696.58
3352	5110640000000000 BIOMBO	2696.58
3353	5110640000000000 BIOMBO	2696.58
3354	5110640000000000 BIOMBO	2696.58
3355	5110640000000000 BIOMBO	2696.58
3356	5110050000000000 BANCA	5226.75
3357	5110050000000000 BANCA	5226.75
3358	5110050000000000 BANCA	5226.75
3359	5110050000000000 BANCA	5226.75
3360	5110050000000000 BANCA	5226.75
3361	5110050000000000 BANCA	5226.75
3362	5110050000000000 BANCA	5226.75
3363	5110050000000000 BANCA	5226.75
3364	5110050000000000 BANCA	5226.75
3365	5110050000000000 BANCA	5226.75
3366	5110050000000000 BANCA	5226.75
3367	5110050000000000 BANCA	5226.75
3368	5110180000000000 CONJUNTO SEMI-EJECUTIVO	4154.95
3369	5110030000000000 ARCHIVERO	2770.35
3370	5110030000000000 ARCHIVERO	2770.35
3371	5110030000000000 ARCHIVERO	2770.35
3372	5110030000000000 ARCHIVERO	2770.35
3373	5110030000000000 ARCHIVERO	2770.35
3374	5110030000000000 ARCHIVERO	2770.35
3375	5110030000000000 ARCHIVERO	2770.35
3376	5110030000000000 ARCHIVERO	2770.35
3377	5110030000000000 ARCHIVERO	2770.35
3378	5110030000000000 ARCHIVERO	2770.35
3379	5110030000000000 ARCHIVERO	2770.35
3380	5110180000000000 CONJUNTO EJECUTIVO	4989.85
3381	5110180000000000 CONJUNTO SEMI-EJECUTIVO	4743.75
3382	5110270000000000 ESCRITORIO SECRETARIAL	2574.85
3383	5110270000000000 ESCRITORIO SECRETARIAL	2574.85
3384	5110270000000000 ESCRITORIO SECRETARIAL	2574.85
3385	5110270000000000 ESCRITORIO SECRETARIAL	2574.85
3386	5110270000000000 ESCRITORIO SECRETARIAL	2574.85
3387	5110270000000000 ESCRITORIO SECRETARIAL	2574.85
3388	5110270000000000 ESCRITORIO SECRETARIAL	2574.85
3389	5110270000000000 ESCRITORIO SECRETARIAL	2574.85
3390	5110270000000000 ESCRITORIO SECRETARIAL	2574.85
3391	5110270000000000 ESCRITORIO SECRETARIAL	2574.85
3392	5110270000000000 ESCRITORIO SECRETARIAL	2574.85



Código	Descripción del Bien	Valor en libros
3393	ESCRITORIO SECRETARIAL	2574.85
3394	ESCRITORIO SECRETARIAL	2574.85
3395	ESCRITORIO SECRETARIAL	2574.85
3396	ESCRITORIO SECRETARIAL	2574.85
3397	ESCRITORIO SECRETARIAL	2574.85
3398	ESCRITORIO SECRETARIAL	2574.85
3399	ESCRITORIO SECRETARIAL	2574.85
3400	ESCRITORIO SECRETARIAL	2574.85
3401	ESCRITORIO SECRETARIAL	2574.85
3402	ESCRITORIO SECRETARIAL	2574.85
3403	ESCRITORIO SECRETARIAL	2574.85
3404	GABINETE	3390.2
3405	GABINETE	3390.2
3406	SILLON SEMI-EJECUTIVO	4380.35
3407	LIBRERO	3004.95
3408	ARCHIVERO	3728.3
3409	ARCHIVERO	3728.3
3410	ARCHIVERO	3728.3
3411	ARCHIVERO	3728.3
3412	ARCHIVERO	3728.3
3413	ARCHIVERO	3728.3
3414	BANCA	3657
3415	BANCA	3657
3416	BANCA	3657
3417	BANCA	3657
3418	BANCA	3657
3419	BANCA	3657
3420	BANCA	3657
3421	BANCA	3657
3422	BANCA	3657
3423	BANCA	3657
3424	BANCA	3657
3425	BANCA	3657
3426	BANCA	3657
3427	BANCA	3657
3428	BANCA	3657
3429	BANCA	3657
3430	BANCA	3657
3431	BANCA	3657
3432	BANCA	3657
3433	BANCA	3657
3434	BANCA	3657
3435	BANCA	3657
3436	BANCA	3657
3437	BANCA	3657
3438	BANCA	3657
3439	BANCA	4830
3440	ESTUCHE DE DIAGNOSTICO PORTATIL	3279.8
3441	ESTUCHE DE DIAGNOSTICO PORTATIL	3279.8
3442	ESTUCHE DE DIAGNOSTICO PORTATIL	3279.8

Código	Descripción del Bien	Valor en libros
3443	ESTUCHE DE DIAGNOSTICO PORTATIL	3279.8
3444	ESTUCHE DE DIAGNOSTICO PORTATIL	3279.8
3445	ESTUCHE DE DIAGNOSTICO PORTATIL	3279.8
3446	ESTUCHE DE DIAGNOSTICO PORTATIL	3279.8
3447	ESTUCHE DE DIAGNOSTICO PORTATIL	3279.8
3448	ESTUCHE DE DIAGNOSTICO PORTATIL	3279.8
3449	VITRINA MEDICA	2760
3450	MESA DE EXPLORACION	31567.5
3451	MESA DE EXPLORACION	31567.5
3452	MESA DE EXPLORACION	31567.5
3453	MESA DE EXPLORACION	31567.5
3454	MESA DE EXPLORACION	31567.5
3455	MESA DE EXPLORACION	31567.5
3456	MESA DE EXPLORACION	31567.5
3457	MESA DE EXPLORACION	31567.5
3458	MESA DE EXPLORACION	31567.5
3459	MESA DE EXPLORACION	31567.5
3460	PROYECTOR	10206.25
3461	ANTENA	12795.97
3462	SWITCH	16180.5
3463	MESA DE EXPLORACION	45448
3464	SILLON SEMI-EJECUTIVO	4380.35
3465	LIBRERO	3004.95
3466	LIBRERO	3004.95
3467	ARCHIVERO	3369.5
3468	ARCHIVERO	3369.5
3469	CONJUNTO EJECUTIVO	4989.85
3470	ARCHIVERO	3728.3
3471	ARCHIVERO	3728.3
3472	ARCHIVERO	3728.3
3473	ARCHIVERO	3728.3
3474	MESA	5395.8
3475	ARCHIVERO	3369.5
3476	ARCHIVERO	2770.35
3477	ESCRITORIO SECRETARIAL	2574.85
3478	ARCHIVERO	2770.35
3479	CONJUNTO EJECUTIVO	4989.85
3480	ARCHIVERO	3369.5
3481	ARCHIVERO	2770.35
3482	CREDENZA	3855.95
3483	CONJUNTO SEMI-EJECUTIVO	4154.95
3484	BANCA	5226.75
3485	LIBRERO	3004.95
3486	ARCHIVERO	2770.35
3487	SILLON SEMI-EJECUTIVO	4380.35
3488	CONJUNTO SEMI-EJECUTIVO	4154.95
3489	ARCHIVERO	2770.35
3490	ARCHIVERO	3728.3
3491	BANCA	5226.75
3492	BANCA	5226.75

	Código	Descripción del Bien	Valor en libros
3493	51100500000000	BANCA	5226.75
3494	51100500000000	BANCA	5226.75
3495	51100500000000	BANCA	5226.75
3496	51100500000000	BANCA	5226.75
3497	51100500000000	BANCA	5226.75
3498	51100500000000	BANCA	5226.75
3499	51100500000000	BANCA	5226.75
3500	51100500000000	BANCA	5226.75
3501	51100500000000	BANCA	5226.75
3502	51100500000000	BANCA	5226.75
3503	51100500000000	BANCA	5226.75
3504	51100500000000	BANCA	5226.75
3505	51100500000000	BANCA	5226.75
3506	51100500000000	BANCA	5226.75
3507	51100500000000	BANCA	5226.75
3508	51100500000000	BANCA	5226.75
3509	51100500000000	BANCA	5226.75
3510	51100500000000	BANCA	5226.75
3511	51100500000000	BANCA	5226.75
3512	51100500000000	BANCA	5226.75
3513	51100500000000	BANCA	5226.75
3514	51100500000000	BANCA	5226.75
3515	51100500000000	BANCA	5226.75
3516	51100500000000	BANCA	5226.75
3517	51100500000000	BANCA	5226.75
3518	51100500000000	BANCA	5226.75
3519	51100500000000	BANCA	5226.75
3520	51100500000000	BANCA	5226.75
3521	51100500000000	BANCA	5226.75
3522	51100500000000	BANCA	5226.75
3523	51100500000000	BANCA	5226.75
3524	51100500000000	BANCA	5226.75
3525	51100500000000	BANCA	5226.75
3526	51100500000000	BANCA	5226.75
3527	51100500000000	BANCA	5226.75
3528	51100500000000	BANCA	5226.75
3529	51100500000000	BANCA	5226.75
3530	51100500000000	BANCA	5226.75
3531	51100500000000	BANCA	5226.75
3532	51100500000000	BANCA	5226.75
3533	51100500000000	BANCA	5226.75
3534	51100500000000	BANCA	3657
3535	51100500000000	BANCA	3657
3536	51100500000000	BANCA	3657
3537	51100500000000	BANCA	3657
3538	51105600000000	SILLON SEMI-EJECUTIVO	4380.35
3539	51100300000000	ARCHIVERO	3369.5
3540	51100300000000	ARCHIVERO	3728.3
3541	53115300000000	MONITOR DE SIGNOS VITALES	85215
3542	51102700000000	ESCRITORIO SECRETARIAL	3369.5

	Código	Descripción del Bien	Valor en libros
3543	51103600000000	LIBRERO	3004.95
3544	51103600000000	LIBRERO	3004.95
3545	56401100000000	APARATO DE AIRE ACONDICIONADO MINI SPLIT	9222
3546	56401100000000	APARATO DE AIRE ACONDICIONADO MINI SPLIT	5323.01
3547	51103600000000	LIBRERO	3004.95
3548	51100500000000	BANCA	5226.75
3549	51100500000000	BANCA	5226.75
3550	51102100000000	CREDENZA	3855.95
3551	51103600000000	LIBRERO	3004.95
3552	51502700000000	IMPRESORA LASER	7446.25
3553	51102100000000	CREDENZA	3855.95
3554	51103600000000	LIBRERO	3004.95
3555	51100300000000	ARCHIVERO	3728.3
3556	51100300000000	ARCHIVERO	3728.3
3557	51100300000000	ARCHIVERO	3728.3
3558	51103900000000	MESA	5395.8
3559	51100300000000	ARCHIVERO	3369.5
3560	51103600000000	LIBRERO	3004.95
3561	51100300000000	ARCHIVERO	3728.3
3562	51100300000000	ARCHIVERO	3728.3
3563	51101100000000	CAJONERA DE MADERA	3795
3564	51101100000000	CAJONERA DE MADERA	3795
3565	51103900000000	MESA	6325
3566	51104000000000	MODULO (CALL CENTER)	5278.5
3567	51104000000000	MODULO (CALL CENTER)	5278.5
3568	51104000000000	MODULO (CALL CENTER)	5278.5
3569	51104000000000	MODULO (CALL CENTER)	5278.5
3570	51104000000000	MODULO (CALL CENTER)	5278.5
3571	51104000000000	MODULO (CALL CENTER)	5278.5
3572	51104000000000	MODULO (CALL CENTER)	5278.5
3573	51104000000000	MODULO (CALL CENTER)	5278.5
3574	51104000000000	MODULO (CALL CENTER)	5278.5
3575	51104000000000	MODULO (CALL CENTER)	5278.5
3576	51104000000000	MODULO (CALL CENTER)	5278.5
3577	51103900000000	MESA	2863.5
3578	51103900000000	MESA	2863.5
3579	53105300000000	CENTRIFUGA CLINICA	43659.75
3580	51502700000000	IMPRESORA MATRIZ	5623.5
3581	51502700000000	IMPRESORA MATRIZ	5623.5
3582	51102700000000	ESCRITORIO SECRETARIAL	2783
3583	51102700000000	ESCRITORIO SECRETARIAL	2783
3584	51102700000000	ESCRITORIO SECRETARIAL	2783
3585	51101800000000	CONJUNTO EJECUTIVO	4140
3586	51501200000000	COMPUTADORA PORTATIL	12753.5
3587	51507200000000	CPU (UNIDAD DE CONTROL DE PROCESO)	9476
3588	51100300000000	ARCHIVERO	3728.3
3589	53115300000000	MONITOR DE SIGNOS VITALES	66849.96
3590	53115300000000	MONITOR DE SIGNOS VITALES	66849.96
3591	53115300000000	MONITOR DE SIGNOS VITALES	66849.96
3592	53115300000000	MONITOR DE SIGNOS VITALES	66849.96

Código	Descripción del Bien	Valor en libros
3593	COMPUTADORA PORTATIL	18325.25
3594	COMPUTADORA PORTATIL	18325.25
3595	LIBRERO	3004.95
3596	AUTOMOVIL AMBULANCIA	423200
3597	AUTOMOVIL AMBULANCIA	423200
3598	AUTOMOVIL SEDAN	147184.83
3599	AUTOMOVIL PICK UP	190120.97
3600	CONJUNTO EJECUTIVO	4512.4
3601	UPS (NO BREAK)	13293.6
3602	UPS (NO BREAK)	13293.6
3603	UPS (NO BREAK)	13293.6
3604	UPS (NO BREAK)	13293.6
3605	UPS (NO BREAK)	13293.6
3606	BATERIA ELECTRICA (NO BREAK)	14384
3607	BATERIA ELECTRICA (NO BREAK)	14384
3608	BATERIA ELECTRICA (NO BREAK)	14384
3609	BATERIA ELECTRICA (NO BREAK)	14384
3610	BATERIA ELECTRICA (NO BREAK)	14384
3611	BATERIA ELECTRICA (NO BREAK)	14384
3612	BATERIA ELECTRICA (NO BREAK)	14384
3613	BATERIA ELECTRICA (NO BREAK)	14384
3614	BATERIA ELECTRICA (NO BREAK)	14384
3615	BATERIA ELECTRICA (NO BREAK)	14384
3616	SERVIDOR DE ARCHIVOS	128156.8
3617	SERVIDOR DE ARCHIVOS	78555.2
3618	BASCUA	7705.88
3619	BANCA	5226.75
3620	BANCA	5226.75
3621	BANCA	5226.75
3622	BANCA	5226.75
3623	BANCA	5226.75
3624	BANCA	5226.75
3625	BANCA	5226.75
3626	BANCA	5226.75
3627	BANCA	5226.75
3628	BANCA	5226.75
3629	BANCA	5226.75
3630	BANCA	5226.75
3631	BANCA	5226.75
3632	BANCA	5226.75
3633	BANCA	5226.75
3634	CAMILLA	54520
3635	CAMILLA	54520
3636	FRIGOBAR	3938.2
3637	APARATO DE AIRE ACONDICIONADO MINI SPLIT	3850.01
3638	CPU (UNIDAD DE CONTROL DE PROCESO)	9947
3639	CPU (UNIDAD DE CONTROL DE PROCESO)	9947
3640	CPU (UNIDAD DE CONTROL DE PROCESO)	9947
3641	CPU (UNIDAD DE CONTROL DE PROCESO)	9947
3642	CPU (UNIDAD DE CONTROL DE PROCESO)	10538.6

Código	Descripción del Bien	Valor en libros
3643	CPU (UNIDAD DE CONTROL DE PROCESO)	9947
3644	COMPUTADORA PORTATIL	11076.84
3645	ARCHIVERO	3728.3
3646	SIERRA ELECTRICA	3565.28
3647	RELOJ CHECADOR	6000.01
3648	TALADRO	28791.2
3649	COMPRESOR DE AIRE	13833
3650	TELEFONO	3709.68
3651	BOMBA HIDRAULICA	164296.25
3652	BANCO DE ALTURA	3282.8
3653	BANCO DE ALTURA	3282.8
3654	BANCO DE ALTURA	3282.8
3655	BANCO DE ALTURA	3282.8
3656	FRIGOBAR	2842
3657	ESTUCHE DE DIAGNOSTICO PORTATIL	3143.6
3658	BASCUA	5104
3659	BASCUA	5104
3660	BASCUA	5104
3661	BASCUA	5104
3662	BASCUA	5104
3663	BASCUA	5104
3664	BASCUA	5104
3665	BASCUA	5104
3666	BASCUA	5104
3667	BASCUA	5104
3668	BASCUA	5104
3669	BASCUA	5104
3670	BASCUA	5104
3671	BASCUA	5104
3672	BASCUA	5104
3673	BASCUA	5104
3674	ENMIGADORA	3190
3675	PISTOLA DE IMPACTO	12352.2
3676	BASCUA	5104
3677	BASCUA	5104
3678	APARATO DE AIRE ACONDICIONADO DE VENTANA	5400
3679	BASCUA	5104
3680	CPU (UNIDAD DE CONTROL DE PROCESO)	12649.8
3681	CPU (UNIDAD DE CONTROL DE PROCESO)	12649.8
3682	SILLA DE RUEDAS	2656.4
3683	SILLA DE RUEDAS	2656.4
3684	ESTUCHE DE DIAGNOSTICO PORTATIL	2795.6
3685	ESTUCHE DE DIAGNOSTICO PORTATIL	2795.6
3686	SILLA DE RUEDAS	2656.4
3687	IMPRESORA MATRIZ	20764
3688	APARATO DE AIRE ACONDICIONADO MINI SPLIT	7076
3689	ESTUCHE DE DIAGNOSTICO PORTATIL	2795.6
3690	SILLA DE RUEDAS	2656.4
3691	ESTUCHE DE DIAGNOSTICO PORTATIL	2795.6
3692	ELECTROCARDIOGRAFO	57155

Código	Descripción del Bien	Valor en libros
3693	56401100000000	3596
3694	56401100000000	7076
3695	53119500000000	2656.4
3696	53110600000000	2795.6
3697	53119500000000	2656.4
3698	53110600000000	2795.6
3699	53119500000000	2656.4
3700	53110600000000	2795.6
3701	53102200000000	2784
3702	51100300000000	2898.84
3703	51100300000000	2898.84
3704	51100300000000	2898.84
3705	51501200000000	4870.84
3706	53119500000000	2656.4
3707	53110600000000	2795.6
3708	53114900000000	3219
3709	53122300000000	2958
3710	53114900000000	3219
3711	53114900000000	3219
3712	53103800000000	29000
3713	51501200000000	12838.93
3714	51501200000000	12838.93
3715	51501200000000	12838.93
3716	51501200000000	12838.93
3717	51502700000000	5794.2
3718	51502700000000	5794.2
3719	51501200000000	10727.68
3720	51501200000000	10727.68
3721	51502700000000	5794.2
3722	51502700000000	5794.2
3723	53110600000000	2795.6
3724	56401100000000	8099.99
3725	56401100000000	8099.99
3726	56401100000000	8099.99
3727	56401100000000	5000.01
3728	56401100000000	5000.01
3729	56401100000000	5000.01
3730	56401100000000	5000.01
3731	56401100000000	5000.01
3732	56401100000000	5000.01
3733	56401100000000	5000.01
3734	56401100000000	5000.01
3735	56401100000000	5000.01
3736	56401100000000	5000.01
3737	56401100000000	5000.01
3738	56401100000000	5000.01
3739	53114900000000	4558.8
3740	53114900000000	4558.8
3741	53114900000000	4558.8
3742	53110600000000	2842

Código	Descripción del Bien	Valor en libros
3743	56401100000000	7076
3744	51502700000000	5794.2
3745	51502700000000	5794.2
3746	51501200000000	12838.93
3747	51501200000000	6287.2
3748	51501200000000	10727.68
3749	53102200000000	3393
3750	53110600000000	2795.6
3751	53110600000000	2795.6
3752	54100100000000	878190
3753	54100100000000	878190
3754	52101100000000	3795.99
3755	52100900000000	5695.99
3756	52100400000000	4760
3757	56500300000000	14160
3758	52100700000000	4920
3759	52100700000000	4920
3760	52100700000000	4920
3761	52100700000000	4920
3762	52100700000000	4920
3763	52100700000000	4920
3764	53113200000000	16820
3765	56502300000000	29738.34
3766	56502300000000	29738.34
3767	56502300000000	66429.72
3768	56502300000000	29738.34
3769	51902000000000	4049.56
3770	51902000000000	3528.42
3771	53102200000000	2842
3772	53102200000000	2842
3773	51100300000000	2842
3774	51100300000000	2842
3775	53102200000000	2842
3776	51501200000000	12649.8
3777	51502700000000	5510
3778	51502700000000	12649.8
3779	51502700000000	5510
3780	51502700000000	5510
3781	51501200000000	12649.8
3782	51501200000000	12649.8
3783	51501200000000	12649.8
3784	51501200000000	12649.8
3785	51502700000000	5510
3786	51501200000000	12649.8
3787	51501200000000	12649.8
3788	51502700000000	5510
3789	51502700000000	12649.8
3790	51501200000000	5510
3791	51501200000000	12649.8
3792	51502700000000	5510

Código	Descripción del Bien	Valor en libros
3793	COMPUTADORA DE ESCRITORIO	12649.8
3794	COMPUTADORA DE ESCRITORIO	12649.8
3795	IMPRESORA LASER	5510
3796	COMPUTADORA DE ESCRITORIO	12649.8
3797	COMPUTADORA DE ESCRITORIO	12649.8
3798	COMPUTADORA DE ESCRITORIO	12649.8
3799	COMPUTADORA DE ESCRITORIO	12649.8
3800	COMPUTADORA DE ESCRITORIO	12649.8
3801	COMPUTADORA DE ESCRITORIO	12649.8
3802	COMPUTADORA DE ESCRITORIO	12649.8
3803	IMPRESORA LASER	5510
3804	IMPRESORA LASER	5510
3805	COMPUTADORA DE ESCRITORIO	12649.8
3806	COMPUTADORA PORTATIL	12386.48
3807	FRIGOBAR	3944
3808	FLASH	8004
3809	BATERIA PORTATIL PARA CAMARA PROFESIONAL	5005.4
3810	COMPUTADORA PORTATIL	12386.48
3811	COMPUTADORA DE ESCRITORIO	10727.68
3812	COMPUTADORA DE ESCRITORIO	12649.8
3813	COMPUTADORA DE ESCRITORIO	12649.8
3814	COMPUTADORA DE ESCRITORIO	12649.8
3815	COMPUTADORA DE ESCRITORIO	12649.8
3816	COMPUTADORA DE ESCRITORIO	10727.68
3817	COMPUTADORA DE ESCRITORIO	10727.68
3818	COMPUTADORA PORTATIL	12386.48
3819	APARATO DE AIRE ACONDICIONADO MINI SPLIT	3596
3820	APARATO DE AIRE ACONDICIONADO MINI SPLIT	3596
3821	COMPUTADORA DE ESCRITORIO	12649.8
3822	COMPUTADORA DE ESCRITORIO	12649.8
3823	COMPUTADORA DE ESCRITORIO	12649.8
3824	COMPUTADORA DE ESCRITORIO	12649.8
3825	COMPUTADORA DE ESCRITORIO	12649.8
3826	COMPUTADORA DE ESCRITORIO	12649.8
3827	APARATO DE AIRE ACONDICIONADO DE VENTANA	6000.03
3828	MESA DE EXPLORACION	3916.45
3829	MESA DE EXPLORACION	3916.45
3830	MONITOR	2900
3831	MONITOR	2900
3832	MONITOR	2900
3833	MONITOR	2900
3834	MONITOR	2900
3835	MONITOR	2900
3836	CPU (UNIDAD DE CONTROL DE PROCESO)	9768.36
3837	MONITOR	2900
3838	MONITOR	2900
3839	CPU (UNIDAD DE CONTROL DE PROCESO)	9768.36
3840	MONITOR	2900
3841	MONITOR	2900
3842	MONITOR	2900

Código	Descripción del Bien	Valor en libros
3843	MONITOR	2900
3844	MONITOR	2900
3845	COMPUTADORA DE ESCRITORIO	12638.93
3846	COMPUTADORA DE ESCRITORIO	12638.93
3847	MESA DE EXPLORACION	4628.4
3848	MESA DE EXPLORACION	4628.4
3849	BASCUJA	2842
3850	COMPUTADORA DE ESCRITORIO	10727.68
3851	COMPUTADORA DE ESCRITORIO	10727.68
3852	COMPUTADORA DE ESCRITORIO	10727.68
3853	COMPUTADORA DE ESCRITORIO	10727.68
3854	COMPUTADORA DE ESCRITORIO	10727.68
3855	COMPUTADORA DE ESCRITORIO	10727.68
3856	COMPUTADORA DE ESCRITORIO	10727.68
3857	COMPUTADORA DE ESCRITORIO	10727.68
3858	COMPUTADORA DE ESCRITORIO	10727.68
3859	COMPUTADORA DE ESCRITORIO	10727.68
3860	COMPUTADORA DE ESCRITORIO	12649.8
3861	COMPUTADORA DE ESCRITORIO	12649.8
3862	COMPUTADORA DE ESCRITORIO	12649.8
3863	COMPUTADORA DE ESCRITORIO	12649.8
3864	COMPUTADORA DE ESCRITORIO	12649.8
3865	COMPUTADORA DE ESCRITORIO	12649.8
3866	COMPUTADORA DE ESCRITORIO	12649.8
3867	COMPUTADORA DE ESCRITORIO	12649.8
3868	COMPUTADORA DE ESCRITORIO	12649.8
3869	COMPUTADORA DE ESCRITORIO	12649.8
3870	COMPUTADORA DE ESCRITORIO	12649.8
3871	COMPUTADORA DE ESCRITORIO	12649.8
3872	COMPUTADORA DE ESCRITORIO	12649.8
3873	COMPUTADORA DE ESCRITORIO	12649.8
3874	COMPUTADORA DE ESCRITORIO	12649.8
3875	COMPUTADORA DE ESCRITORIO	12649.8
3876	COMPUTADORA DE ESCRITORIO	12649.8
3877	COMPUTADORA DE ESCRITORIO	12649.8
3878	COMPUTADORA DE ESCRITORIO	12649.8
3879	COMPUTADORA DE ESCRITORIO	12649.8
3880	COMPUTADORA DE ESCRITORIO	12649.8
3881	COMPUTADORA DE ESCRITORIO	12649.8
3882	COMPUTADORA DE ESCRITORIO	12649.8
3883	COMPUTADORA DE ESCRITORIO	12649.8
3884	COMPUTADORA DE ESCRITORIO	12649.8
3885	BASCUJA	2842
3886	COMPUTADORA DE ESCRITORIO	12649.8
3887	COMPUTADORA DE ESCRITORIO	12649.8
3888	COMPUTADORA DE ESCRITORIO	12649.8
3889	COMPUTADORA DE ESCRITORIO	12649.8
3890	CONCENTRADOR	13301.34
3891	TELEFONO	2995.62
3892	TELEFONO	2995.62

Código	Descripción del Bien	Valor en libros
3893	56503900000000 TELEFONO	2999.62
3894	56503900000000 TELEFONO	2999.62
3895	56503900000000 TELEFONO	2999.62
3896	56503900000000 TELEFONO	2999.62
3897	56503900000000 TELEFONO	2999.62
3898	56503900000000 TELEFONO	2999.62
3899	56503900000000 TELEFONO	2999.62
3900	56503900000000 TELEFONO	2999.62
3901	51505500000000 RELOJ CHECADOR	6000.01
3902	51501200000000 COMPUTADORA PORTATIL	12386.48
3903	51506300000000 SWITCH	5360.46
3904	51506300000000 SWITCH	17079.78
3905	51506800000000 TRANSEIVER (EQ. DE COMUNICACIÓN)	9152.01
3906	51506800000000 TRANSEIVER (EQ. DE COMUNICACIÓN)	9152.01
3907	51101800000000 CONJUNTO SEMI-EJECUTIVO	4970.6
3908	51501200000000 COMPUTADORA DE ESCRITORIO	10727.68
3909	51501200000000 COMPUTADORA DE ESCRITORIO	10727.68
3910	51501200000000 COMPUTADORA PORTATIL	12384.16
3911	51501200000000 COMPUTADORA PORTATIL	12384.16
3912	51501200000000 COMPUTADORA PORTATIL	12384.16
3913	51501200000000 COMPUTADORA DE ESCRITORIO	12649.8
3914	51501200000000 COMPUTADORA DE ESCRITORIO	12649.8
3915	52100600000000 TELEVISOR	3004.4
3916	53102200000000 BASCULA	3506.1
3917	51501200000000 COMPUTADORA DE ESCRITORIO	10727.68
3918	51501200000000 COMPUTADORA DE ESCRITORIO	10727.68
3919	53114900000000 MESA DE EXPLORACION	4628.4
3920	51501200000000 COMPUTADORA DE ESCRITORIO	10727.68
3921	51101800000000 CONJUNTO SEMI-EJECUTIVO	2900
3922	51100300000000 ARCHIVERO	2900
3923	51501200000000 COMPUTADORA DE ESCRITORIO	10727.68
3924	51501200000000 COMPUTADORA DE ESCRITORIO	10727.68
3925	51501200000000 COMPUTADORA DE ESCRITORIO	12649.8
3926	51501200000000 COMPUTADORA DE ESCRITORIO	12649.8
3927	51501200000000 COMPUTADORA DE ESCRITORIO	12649.8
3928	51501200000000 COMPUTADORA DE ESCRITORIO	12649.8
3929	51501200000000 COMPUTADORA DE ESCRITORIO	12649.8
3930	51501200000000 COMPUTADORA DE ESCRITORIO	12649.8
3931	51501200000000 COMPUTADORA DE ESCRITORIO	12649.8
3932	51501200000000 COMPUTADORA DE ESCRITORIO	12649.8
3933	51100300000000 ARCHIVERO	3184.2
3934	51100300000000 ARCHIVERO	2900
3935	51501200000000 COMPUTADORA DE ESCRITORIO	10727.68
3936	51501200000000 COMPUTADORA DE ESCRITORIO	10727.68
3937	51100500000000 BANCA	3880.2
3938	51100500000000 BANCA	3880.2
3939	51100500000000 BANCA	3880.2
3940	51100300000000 ARCHIVERO	3184.2
3941	51100500000000 BANCA	3880.2
3942	51100500000000 BANCA	3880.2

Código	Descripción del Bien	Valor en libros
3943	51100500000000 BANCA	3880.2
3944	51100500000000 BANCA	3880.2
3945	51100500000000 BANCA	3880.2
3946	51100500000000 BANCA	3880.2
3947	51100500000000 BANCA	3195.8
3948	51100500000000 BANCA	3195.8
3949	51100500000000 BANCA	3195.8
3950	51100500000000 BANCA	3195.8
3951	51100500000000 BANCA	3195.8
3952	51100500000000 BANCA	3195.8
3953	51100500000000 BANCA	3195.8
3954	51100500000000 BANCA	3195.8
3955	51100500000000 BANCA	3195.8
3956	51902900000000 FRIGOBAR	3248
3957	51100300000000 ARCHIVERO	3184.2
3958	51501200000000 COMPUTADORA DE ESCRITORIO	1.2649.8
3959	53114900000000 MESA DE EXPLORACION	4628.4
3960	53102200000000 BASCULA	2842
3961	51502700000000 IMPRESORA LASER	5510
3962	51502700000000 IMPRESORA LASER	5510
3963	51502700000000 IMPRESORA LASER	5510
3964	51502700000000 IMPRESORA LASER	5510
3965	51100300000000 ARCHIVERO	2900
3966	51100300000000 ARCHIVERO	2900
3967	51100300000000 ARCHIVERO	2900
3968	51901800000000 ENFRIADOR DE AGUA	2705.12
3969	51100500000000 BANCA	3880.2
3970	51100500000000 BANCA	3880.2
3971	51501200000000 COMPUTADORA DE ESCRITORIO	12649.8
3972	51501200000000 COMPUTADORA DE ESCRITORIO	12649.8
3973	51501200000000 COMPUTADORA DE ESCRITORIO	12649.8
3974	51501200000000 COMPUTADORA DE ESCRITORIO	12649.8
3975	51501200000000 COMPUTADORA DE ESCRITORIO	10727.68
3976	51501200000000 COMPUTADORA PORTATIL	12386.48
3977	51501200000000 COMPUTADORA PORTATIL	12386.48
3978	51507200000000 CPU (UNIDAD DE CONTROL DE PROCESO)	10202.2
3979	51503900000000 MONITOR	2900
3980	51501200000000 COMPUTADORA DE ESCRITORIO	10727.68
3981	51501200000000 COMPUTADORA DE ESCRITORIO	10727.68
3982	51501200000000 COMPUTADORA DE ESCRITORIO	12649.8
3983	51501200000000 COMPUTADORA DE ESCRITORIO	12838.93
3984	51105600000000 SILLON SEMI-EJECUTIVO	2594.92
3985	51105600000000 SILLON SEMI-EJECUTIVO	2594.92
3986	51105600000000 SILLON SEMI-EJECUTIVO	2594.92
3987	51105600000000 SILLON SEMI-EJECUTIVO	2594.92
3988	51105600000000 SILLON SEMI-EJECUTIVO	2594.92
3989	51100500000000 BANCA	3880.2
3990	51100500000000 BANCA	3880.2
3991	51100500000000 BANCA	3880.2
3992	51100500000000 BANCA	3880.2

Código	Descripción del Bien	Valor en libros
3993	51501200000000 COMPUTADORA DE ESCRITORIO	10727.68
3994	51501200000000 COMPUTADORA DE ESCRITORIO	12649.8
3995	53119500000000 SILLA DE RUEDAS	2610
3996	53102200000000 BASCULA	5847.56
3997	53102200000000 BASCULA	5847.56
3998	53102200000000 BASCULA	5847.56
3999	53102200000000 BASCULA	5847.56
4000	51501200000000 COMPUTADORA DE ESCRITORIO	12649.8
4001	51100300000000 ARCHIVERO	2900
4002	51501200000000 COMPUTADORA DE ESCRITORIO	12649.8
4003	51100300000000 ARCHIVERO	2900
4004	51105600000000 SILLON SEMI-EJECUTIVO	2594.92
4005	51100300000000 ARCHIVERO	2900
4006	51100300000000 ARCHIVERO	2900
4007	51100300000000 ARCHIVERO	2900
4008	51100300000000 ARCHIVERO	2900
4009	51100300000000 ARCHIVERO	2900
4010	51100300000000 ARCHIVERO	3184.2
4011	51100300000000 ARCHIVERO	3184.2
4012	51100300000000 ARCHIVERO	3184.2
4013	51100300000000 ARCHIVERO	3184.2
4014	51100300000000 ARCHIVERO	3184.2
4015	51100300000000 ARCHIVERO	3184.2
4016	51100300000000 ARCHIVERO	3184.2
4017	51105600000000 SILLON SEMI-EJECUTIVO	2594.92
4018	51105600000000 SILLON SEMI-EJECUTIVO	2594.92
4019	51105600000000 SILLON SEMI-EJECUTIVO	2594.92
4020	51105600000000 SILLON SEMI-EJECUTIVO	2594.92
4021	56400500000000 APARATO DE AIRE ACONDICIONADO CENTRAL	21669.96
4022	51103200000000 GABINETE	2787.48
4023	51901800000000 ENFRIADOR DE AGUA	2705.12
4024	51901800000000 ENFRIADOR DE AGUA	2705.12
4025	51901800000000 ENFRIADOR DE AGUA	2705.12
4026	51901800000000 ENFRIADOR DE AGUA	2705.12
4027	51901800000000 ENFRIADOR DE AGUA	2705.12
4028	51901800000000 ENFRIADOR DE AGUA	2705.12
4029	51901800000000 ENFRIADOR DE AGUA	2705.12
4030	51501500000000 DIGITALIZADOR DE FIRMAS	4805.24
4031	51501500000000 DIGITALIZADOR DE FIRMAS	4805.24
4032	51501500000000 DIGITALIZADOR DE FIRMAS	4805.24
4033	51501500000000 DIGITALIZADOR DE FIRMAS	4805.24
4034	51501500000000 DIGITALIZADOR DE FIRMAS	4805.24
4035	51100300000000 ARCHIVERO	3184.2
4036	51100300000000 ARCHIVERO	3184.2
4037	51100300000000 ARCHIVERO	3184.2
4038	51100300000000 ARCHIVERO	3184.2
4039	53102200000000 BASCULA	5847.56
4040	53102200000000 BASCULA	5847.56
4041	53102200000000 BASCULA	5847.56
4042	53102200000000 BASCULA	5847.56

Código	Descripción del Bien	Valor en libros
4043	51100300000000 ARCHIVERO	3184.2
4044	51104000000000 MODULO (CALL CENTER)	4495
4045	51100300000000 ARCHIVERO	2842
4046	51100300000000 ARCHIVERO	3184.2
4047	51100300000000 ARCHIVERO	3184.2
4048	51100300000000 ARCHIVERO	3184.2
4049	51100300000000 ARCHIVERO	3184.2
4050	51100300000000 ARCHIVERO	3184.2
4051	51501200000000 COMPUTADORA DE ESCRITORIO	12649.8
4052	51501200000000 COMPUTADORA DE ESCRITORIO	12649.8
4053	54100100000000 AUTOMOVIL AMBULANCIA	174000
4054	54100100000000 AUTOMOVIL AMBULANCIA	180000
4055	51100300000000 ARCHIVERO	2600.72
4056	51100300000000 ARCHIVERO	2600.72
4057	51101800000000 CONJUNTO EJECUTIVO	3097.2
4058	51100300000000 ARCHIVERO	3184.2
4059	51100300000000 ARCHIVERO	3184.2
4060	51100300000000 ARCHIVERO	3184.2
4061	51103200000000 GABINETE	2787.48
4062	53103800000000 CAMILLA	29000
4063	53103800000000 CAMILLA	29000
4064	53103800000000 CAMILLA	29000
4065	53103800000000 CAMILLA	29000
4066	51902900000000 FRIGOBAR	3248
4067	51502700000000 IMPRESORA LASER	5788.4
4068	51100500000000 BANCA	3195.8
4069	51105600000000 SILLON SEMI-EJECUTIVO	2594.92
4070	51105600000000 SILLON SEMI-EJECUTIVO	2594.92
4071	51105600000000 SILLON SEMI-EJECUTIVO	2594.92
4072	51105600000000 SILLON SEMI-EJECUTIVO	2594.92
4073	51101800000000 CONJUNTO SEMI-EJECUTIVO	2900
4074	51101800000000 CONJUNTO SEMI-EJECUTIVO	2900
4075	51101800000000 CONJUNTO SEMI-EJECUTIVO	2900
4076	51101800000000 CONJUNTO SEMI-EJECUTIVO	2900
4077	51104000000000 MODULO (CALL CENTER)	4481.08
4078	51100300000000 ARCHIVERO	2600.72
4079	51502700000000 IMPRESORA MATRIZ	4576.2
4080	51105600000000 SILLON SEMI-EJECUTIVO	2594.92
4081	51101800000000 CONJUNTO SEMI-EJECUTIVO	2900
4082	51105600000000 SILLON SEMI-EJECUTIVO	2594.92
4083	51105600000000 SILLON SEMI-EJECUTIVO	2594.92
4084	51100300000000 ARCHIVERO	3184.2
4085	51100300000000 ARCHIVERO	3184.2
4086	51906200000000 TRITURADORA DE PAPEL	3016
4087	51101800000000 CONJUNTO EJECUTIVO	3097.2
4088	51105600000000 SILLON SEMI-EJECUTIVO	2594.92
4089	51100300000000 ARCHIVERO	3184.2
4090	51100300000000 ARCHIVERO	3184.2
4091	51104000000000 MODULO (CALL CENTER)	4481.08
4092	51104000000000 MODULO (CALL CENTER)	4481.08

Código	Descripción del Bien	Valor en libros
4093	MODULO (CALL CENTER)	4481.08
4094	MODULO (CALL CENTER)	4481.08
4095	SILLON SEMI-EJECUTIVO	2594.92
4096	SILLON SEMI-EJECUTIVO	2594.92
4097	SILLON SEMI-EJECUTIVO	2594.92
4098	MODULO (CALL CENTER)	4481.08
4099	MODULO (CALL CENTER)	4481.08
4100	FRIGOBAR	3248
4101	APARATO DE AIRE ACONDICIONADO MINI SPLIT	6496
4102	APARATO DE AIRE ACONDICIONADO MINI SPLIT	8530.64
4103	APARATO DE AIRE ACONDICIONADO MINI SPLIT	8530.64
4104	APARATO DE AIRE ACONDICIONADO MINI SPLIT	8530.64
4105	SILLON SEMI-EJECUTIVO	2594.92
4106	SILLON SEMI-EJECUTIVO	2594.92
4107	ARCHIVERO	2600.72
4108	ARCHIVERO	2600.72
4109	SILLON SEMI-EJECUTIVO	2594.92
4110	SILLON SEMI-EJECUTIVO	2594.92
4111	HORNO DE MICROONDAS	2656.4
4112	BASCULA	3506.1
4113	ARCHIVERO	2600.72
4114	ARCHIVERO	2600.72
4115	BANCA	3880.2
4116	BANCA	3880.2
4117	BANCA	3880.2
4118	BANCA	3880.2
4119	BANCA	3880.2
4120	ARCHIVERO	3184.2
4121	ARCHIVERO	3184.2
4122	COMPUTADORA PORTATIL	12386.48
4123	COMPUTADORA DE ESCRITORIO	12649.8
4124	COMPUTADORA DE ESCRITORIO	12649.8
4125	COMPUTADORA DE ESCRITORIO	12649.8
4126	COMPUTADORA DE ESCRITORIO	12649.8
4127	COMPUTADORA DE ESCRITORIO	12838.93
4128	BANCA	3195.8
4129	BANCA	3195.8
4130	BANCA	3195.8
4131	BANCA	3195.8
4132	BANCA	3195.8
4133	BANCA	3195.8
4134	BOMBA HIDRAULICA	21460
4135	SILLON SEMI-EJECUTIVO	2594.92
4136	CONJUNTO SEMI-EJECUTIVO	2900
4137	EXTRACTOR	10150
4138	EXTRACTOR	4872
4139	APARATO DE AIRE ACONDICIONADO	24500
4140	APARATO DE AIRE ACONDICIONADO	24500
4141	COMPRESOR DE AIRE	17852.4
4142	BANCA	3195.8

Código	Descripción del Bien	Valor en libros
4143	BANCA	3195.8
4144	BANCA	3195.8
4145	BANCA	3195.8
4146	BANCA	3195.8
4147	BANCA	3195.8
4148	BANCA	3195.8
4149	BANCA	3195.8
4150	ARCHIVERO	3184.2
4151	ARCHIVERO	3184.2
4152	CONJUNTO SEMI-EJECUTIVO	2900
4153	SILLON SEMI-EJECUTIVO	2594.92
4154	ARCHIVERO	3184.2
4155	ARCHIVERO	3184.2
4156	SILLA DE RUEDAS	2610
4157	BASCULA	5847.56
4158	ARCHIVERO	2900
4159	ARCHIVERO	2900
4160	ARCHIVERO	2900
4161	BASCULA	5847.56
4162	BASCULA	5847.56
4163	BASCULA	5847.56
4164	BASCULA	5847.56
4165	BASCULA	5847.56
4166	BASCULA	5847.56
4167	BASCULA	5847.56
4168	BASCULA	5847.56
4169	MODULO (CALL CENTER)	4495
4170	COMPUTADORA DE ESCRITORIO	10727.68
4171	COMPUTADORA DE ESCRITORIO	10727.68
4172	COMPUTADORA DE ESCRITORIO	12649.8
4173	COMPUTADORA DE ESCRITORIO	10727.68
4174	COMPUTADORA DE ESCRITORIO	10727.68
4175	COMPUTADORA DE ESCRITORIO	10727.68
4176	COMPUTADORA DE ESCRITORIO	10727.68
4177	COMPUTADORA DE ESCRITORIO	10727.68
4178	COMPUTADORA DE ESCRITORIO	12649.8
4179	COMPUTADORA DE ESCRITORIO	12649.8
4180	COMPUTADORA DE ESCRITORIO	12649.8
4181	COMPUTADORA DE ESCRITORIO	12649.8
4182	COMPUTADORA DE ESCRITORIO	12649.8
4183	COMPUTADORA DE ESCRITORIO	12649.8
4184	COMPUTADORA DE ESCRITORIO	12649.8
4185	COMPUTADORA DE ESCRITORIO	12649.8
4186	COMPUTADORA DE ESCRITORIO	12649.8
4187	COMPUTADORA DE ESCRITORIO	12649.8
4188	COMPUTADORA DE ESCRITORIO	12649.8
4189	COMPUTADORA DE ESCRITORIO	12649.8
4190	SILLON SEMI-EJECUTIVO	2594.92
4191	ARCHIVERO	2600.72
4192	ARCHIVERO	3184.2



	Código	Descripción del Bien	Valor en libros
4193	51104000000000	MODULO (CALL CENTER)	4481.08
4194	51104000000000	MODULO (CALL CENTER)	4481.08
4195	51105600000000	SILLON SEMI-EJECUTIVO	2594.92
4196	51105600000000	SILLON SEMI-EJECUTIVO	2594.92
4197	53110600000000	ESTUCHE DE DIAGNOSTICO PORTATIL	3933.2
4198	53110600000000	ESTUCHE DE DIAGNOSTICO PORTATIL	3933.2
4199	51100300000000	ARCHIVERO	3184.2
4200	51105600000000	SILLON SEMI-EJECUTIVO	2594.92
4201	53102200000000	BASCULA	3364
4202	51100300000000	ARCHIVERO	2600.72
4203	51105600000000	SILLON SEMI-EJECUTIVO	2594.92
4204	51100300000000	ARCHIVERO	2900
4205	51100300000000	ARCHIVERO	2600.72
4206	51902900000000	FRIGOBAR	3927.91
4207	51902900000000	FRIGOBAR	3927.91
4208	51100300000000	ARCHIVERO	2900
4209	51902900000000	FRIGOBAR	3927.91
4210	51902900000000	FRIGOBAR	3927.91
4211	51100300000000	ARCHIVERO	3927.91
4212	51100300000000	ARCHIVERO	2900
4213	51902900000000	FRIGOBAR	3927.91
4214	51105600000000	SILLON SEMI-EJECUTIVO	2594.92
4215	51902900000000	FRIGOBAR	3927.91
4216	51105600000000	SILLON SEMI-EJECUTIVO	2594.92
4217	51902900000000	FRIGOBAR	3927.91
4218	51105600000000	SILLON SEMI-EJECUTIVO	2594.92
4219	51105600000000	SILLON SEMI-EJECUTIVO	2594.92
4220	51104000000000	MODULO (CALL CENTER)	4481.08
4221	51104000000000	MODULO (CALL CENTER)	4481.08
4222	53115100000000	MICROSCOPIO	41586
4223	53110600000000	ESTUCHE DE DIAGNOSTICO PORTATIL	3224.8
4224	51502700000000	IMPRESORA LASER	5788.4
4225	53102200000000	BASCULA	5847.56
4226	53110300000000	ESTERILIZADOR	4174.84
4227	51502700000000	IMPRESORA LASER	5788.4
4228	51902900000000	FRIGOBAR	3248
4229	51103200000000	GABINETE	2787.48
4230	53114900000000	MESA DE EXPLORACION	3712
4231	56503200000000	PATCH PANEL (PANEL DE PARCHEO)	3317.6
4232	51501800000000	EQUIPO INALAMBICO (ENLACE, BRIDGES, FORTIAP)	7007.56
4233	51501800000000	EQUIPO INALAMBICO (ENLACE, BRIDGES, FORTIAP)	7007.56
4234	51501800000000	EQUIPO INALAMBICO (ENLACE, BRIDGES, FORTIAP)	7007.56
4235	51501800000000	EQUIPO INALAMBICO (ENLACE, BRIDGES, FORTIAP)	7007.56
4236	51501800000000	EQUIPO INALAMBICO (ENLACE, BRIDGES, FORTIAP)	7007.56
4237	51501800000000	EQUIPO INALAMBICO (ENLACE, BRIDGES, FORTIAP)	7007.56
4238	51501800000000	EQUIPO INALAMBICO (ENLACE, BRIDGES, FORTIAP)	7007.56
4239	51503900000000	MONITOR	3074
4240	51501200000000	COMPUTADORA DE ESCRITORIO	14268
4241	56401100000000	APARATO DE AIRE ACONDICIONADO MINI SPLIT	9222
4242	56401100000000	APARATO DE AIRE ACONDICIONADO MINI SPLIT	5000.01

	Código	Descripción del Bien	Valor en libros
4243	53102200000000	BASCULA	5847.56
4244	51501200000000	COMPUTADORA DE ESCRITORIO	12649.8
4245	51501200000000	COMPUTADORA DE ESCRITORIO	12649.8
4246	53118100000000	REFRIGERADOR PARA MEDICAMENTOS	4916.08
4247	51501200000000	COMPUTADORA DE ESCRITORIO	12649.8
4248	51501200000000	COMPUTADORA DE ESCRITORIO	12649.8
4249	51501200000000	COMPUTADORA PORTATIL	12386.48
4250	51501200000000	COMPUTADORA DE ESCRITORIO	12838.93
4251	51501200000000	COMPUTADORA DE ESCRITORIO	12838.93
4252	51105600000000	SILLON SEMI-EJECUTIVO	2594.92
4253	51105600000000	SILLON SEMI-EJECUTIVO	2594.92
4254	51100500000000	BANCA	3880.2
4255	51100500000000	BANCA	3880.2
4256	51100500000000	BANCA	3880.2
4257	51100500000000	BANCA	3880.2
4258	51100500000000	BANCA	3880.2
4259	51100500000000	BANCA	3880.2
4260	51100500000000	BANCA	3195.8
4261	51105600000000	SILLON SEMI-EJECUTIVO	2594.92
4262	51104000000000	MODULO (CALL CENTER)	2594.92
4263	51104000000000	MODULO (CALL CENTER)	2594.92
4264	53107900000000	ELECTROCARDIOGRAFO	22968
4265	56401100000000	APARATO DE AIRE ACONDICIONADO MINI SPLIT	4100.01
4266	56401100000000	APARATO DE AIRE ACONDICIONADO MINI SPLIT	4100.01
4267	56401100000000	APARATO DE AIRE ACONDICIONADO MINI SPLIT	6200.01
4268	56401100000000	APARATO DE AIRE ACONDICIONADO MINI SPLIT	3899.99
4269	56401100000000	APARATO DE AIRE ACONDICIONADO MINI SPLIT	3899.99
4270	56401100000000	APARATO DE AIRE ACONDICIONADO MINI SPLIT	3899.99
4271	51100300000000	ARCHIVERO	3184.2
4272	51505900000000	SERVIDOR DE ARCHIVOS	43610.2
4273	52300200000000	CAMARA FOTOGRAFICA	4399.01
4274	51100300000000	ARCHIVERO	2898.84
4275	51501200000000	COMPUTADORA DE ESCRITORIO	13102.2
4276	51104000000000	MODULO (CALL CENTER)	4481.08
4277	51507200000000	CPU (UNIDAD DE CONTROL DE PROCESO)	10538.6
4278	51507200000000	CPU (UNIDAD DE CONTROL DE PROCESO)	10556
4279	51507200000000	CPU (UNIDAD DE CONTROL DE PROCESO)	10556
4280	51507200000000	CPU (UNIDAD DE CONTROL DE PROCESO)	10556
4281	51507200000000	CPU (UNIDAD DE CONTROL DE PROCESO)	10556
4282	51507200000000	CPU (UNIDAD DE CONTROL DE PROCESO)	10556
4283	51507200000000	CPU (UNIDAD DE CONTROL DE PROCESO)	10556
4284	56708600000000	TALADRO	9268.4
4285	56701300000000	CORTADORA	2940.6
4286	56401100000000	APARATO DE AIRE ACONDICIONADO MINI SPLIT	8380.49
4287	51100500000000	BANCA	3880.2
4288	56500300000000	AMPLIFICADOR	3995.99
4289	51104000000000	MODULO (CALL CENTER)	4495
4290	51104000000000	MODULO (CALL CENTER)	4495
4291	51104000000000	MODULO (CALL CENTER)	4495
4292	52300200000000	CAMARA DE VIDEO	6878.8

Código	Descripción del Bien	Valor en libros
4293	5230020000000000 CAMARA DE VIDEO	6878.8
4294	5230020000000000 CAMARA DE VIDEO	6878.8
4295	5230020000000000 CAMARA DE VIDEO	6878.8
4296	5230020000000000 CAMARA DE VIDEO	6878.8
4297	5150230000000000 FUENTE PODER	3729.4
4298	5150430000000000 UPS (NO BREAK)	4985.68
4299	5150390000000000 MONITOR	3352.4
4300	5210030000000000 GRABADORA	53501.52
4301	5690070000000000 MAQUINA ENGRAPADORA	41006
4302	5690800000000000 EQUIPO PARA ELABORACION DE SELLOS	21065.6
4303	5690150000000000 MAQUINA OFFSET	90480
4304	5690150000000000 MAQUINA CABEZA IMPRESORA	45704
4305	5690150000000000 MAQUINA FOLIADORA	52432
4306	5690150000000000 MAQUINA INSOLADORA	51040
4307	5690150000000000 MAQUINA TROQUELADORA	87580
4308	5110030000000000 ARCHIVERO	2600.72
4309	5110050000000000 BANCA	3195.8
4310	5110050000000000 BANCA	3195.8
4311	5110050000000000 BANCA	3195.8
4312	5110050000000000 BANCA	3195.8
4313	5110050000000000 BANCA	3195.8
4314	5110030000000000 ARCHIVERO	3184.2
4315	5110030000000000 ARCHIVERO	3184.2
4316	5110030000000000 ARCHIVERO	2900
4317	5110030000000000 ARCHIVERO	2900
4318	5110030000000000 ARCHIVERO	2900
4319	5110030000000000 ARCHIVERO	2900
4320	5110050000000000 BANCA	3880.2
4321	5110050000000000 BANCA	3880.2
4322	5110050000000000 BANCA	3880.2
4323	5110050000000000 BANCA	3880.2
4324	5110050000000000 BANCA	3880.2
4325	5110560000000000 SILLON SEMI-EJECUTIVO	2594.92
4326	5110030000000000 ARCHIVERO	2600.72
4327	5110030000000000 ARCHIVERO	2600.72
4328	5110560000000000 SILLON EJECUTIVO	2594.92
4329	5110270000000000 ESCRITORIO SECRETARIAL	2668
4330	5110560000000000 SILLON EJECUTIVO	2594.92
4331	5110050000000000 BANCA	3880.2
4332	5110050000000000 BANCA	3880.2
4333	5110030000000000 ARCHIVERO	2600.72
4334	5150120000000000 COMPUTADORA DE ESCRITORIO	10727.68
4335	5150120000000000 COMPUTADORA DE ESCRITORIO	10727.68
4336	5150120000000000 COMPUTADORA DE ESCRITORIO	10727.68
4337	5150120000000000 COMPUTADORA DE ESCRITORIO	10727.68
4338	5150120000000000 COMPUTADORA DE ESCRITORIO	10727.68
4339	5150120000000000 COMPUTADORA DE ESCRITORIO	10727.68
4340	5150120000000000 COMPUTADORA DE ESCRITORIO	10727.68
4341	5150120000000000 COMPUTADORA DE ESCRITORIO	10727.68
4342	5150120000000000 COMPUTADORA DE ESCRITORIO	10727.68

Código	Descripción del Bien	Valor en libros
4343	5150270000000000 IMPRESORA LASER	5788.4
4344	5110560000000000 SILLON SEMI-EJECUTIVO	2594.92
4345	5110030000000000 ARCHIVERO	3184.2
4346	5110030000000000 ARCHIVERO	3184.2
4347	5110030000000000 ARCHIVERO	3184.2
4348	5110030000000000 ARCHIVERO	3184.2
4349	5110030000000000 ARCHIVERO	2600.72
4350	5150120000000000 COMPUTADORA DE ESCRITORIO	12649.8
4351	5110180000000000 CONJUNTO EJECUTIVO	3097.2
4352	5110400000000000 MODULO (CALL CENTER)	4495
4353	5690140000000000 LAVADORA	304849.16
4354	5690140000000000 LAVADORA	304849.16
4355	5690200000000000 SECADORA PARA ROPA	166615.44
4356	5690200000000000 SECADORA PARA ROPA	166615.44
4357	5310800000000000 ELECTROCAUTERIO	101500
4358	5310130000000000 AUTO CLAVE DE VAPOR	1345600
4359	5310660000000000 CRANEO TOMO	435000
4360	5311560000000000 NEBULIZADOR	4408
4361	5311560000000000 NEBULIZADOR	4408
4362	5311560000000000 NEBULIZADOR	4408
4363	5310950000000000 EQUIPO MOVIL DE RX/DENTAL	36192
4364	5310520000000000 CAVITRON	12238
4365	5310520000000000 CAVITRON	12238
4366	5310520000000000 CAVITRON	12238
4367	5310520000000000 CAVITRON	12238
4368	5691100000000000 BATEDORA ELECTRICA	11368
4369	5150270000000000 IMPRESORA LASER	5788.4
4370	5150270000000000 IMPRESORA LASER	5788.4
4371	5110560000000000 SILLON SEMI-EJECUTIVO	2594.92
4372	5110560000000000 SILLON SEMI-EJECUTIVO	2594.92
4373	5110560000000000 SILLON SEMI-EJECUTIVO	2594.92
4374	5110560000000000 SILLON SEMI-EJECUTIVO	2594.92
4375	5110030000000000 ARCHIVERO	2600.72
4376	5110560000000000 SILLON SEMI-EJECUTIVO	2594.92
4377	5410020000000000 AUTOMOVIL SEDAN	155809.99
4378	5410020000000000 AUTOMOVIL SEDAN	155809.99
4379	5410020000000000 AUTOMOVIL SEDAN	155809.99
4380	5410050000000000 AUTOMOVIL CAMION	346585
4381	5410050000000000 AUTOMOVIL CAMION	346585
4382	5410050000000000 AUTOMOVIL CAMION	358799.99
4383	5410050000000000 AUTOMOVIL CAMION	358799.99
4384	5410060000000000 AUTOMOVIL CAMIONETA	269563.99
4385	5410060000000000 AUTOMOVIL CAMIONETA	269563.99
4386	5410060000000000 AUTOMOVIL CAMIONETA	269563.99
4387	5410060000000000 AUTOMOVIL CAMIONETA	269563.99
4388	5310150000000000 BACINETE	4060
4389	5310150000000000 BACINETE	4060
4390	5310150000000000 BACINETE	4060
4391	5310150000000000 BACINETE	4060
4392	5310150000000000 BACINETE	4060

Código	Descripción del Bien	Valor en libros
4393	53101500000000 BACINETE	4060
4394	53101500000000 BACINETE	4060
4395	53101500000000 BACINETE	4060
4396	53101500000000 BACINETE	4060
4397	53101500000000 BACINETE	4060
4398	53101500000000 BACINETE	296960
4399	53114900000000 MESA DE QUIROPANO	45240
4400	53105100000000 CARRO ROJO	45240
4401	53105100000000 CARRO ROJO	3132
4402	53102200000000 BASCULA	2570.05
4403	53114900000000 MESA PASTEUR	3248
4404	53114900000000 MESA DE EXPLORACION	26100
4405	53114900000000 MESA DE EXPLORACION	26100
4406	53114900000000 MESA DE EXPLORACION	26100
4407	53114900000000 MESA DE EXPLORACION	26100
4408	53122300000000 VENTILADOR PEDIATRICO	220400
4409	53122300000000 VITRINA MEDICA	3955.6
4410	53122300000000 VENTILADOR VOLUMETRICO	684400
4411	53122300000000 VENTILADOR VOLUMETRICO	684400
4412	53122300000000 VENTILADOR VOLUMETRICO	684400
4413	53122300000000 VENTILADOR VOLUMETRICO	684400
4414	53115300000000 MONITOR DE SIGNOS VITALES	58812
4415	53115300000000 MONITOR DE SIGNOS VITALES	58812
4416	53102200000000 BASCULA	3712
4417	56501800000000 RADIO (EQUIPO)	2636.97
4418	53101100000000 ASPIRADOR DE SECRECIONES	4176
4419	53101100000000 ASPIRADOR DE SECRECIONES	4176
4420	53101100000000 ASPIRADOR DE SECRECIONES	4176
4421	53119500000000 SILLA DE RUEDAS	3468.4
4422	53119500000000 SILLA DE RUEDAS	3468.4
4423	53119500000000 SILLA DE RUEDAS	3468.4
4424	53119500000000 SILLA DE RUEDAS	3468.4
4425	53101100000000 ASPIRADOR DE SECRECIONES	4176
4426	53101100000000 ASPIRADOR DE SECRECIONES	4176
4427	53119500000000 SILLA DE RUEDAS	3468.4
4428	53107700000000 DIVAN	3596
4429	53107700000000 DIVAN	3596
4430	53107700000000 DIVAN	3596
4431	53107700000000 DIVAN	3596
4432	53107700000000 DIVAN	3596
4433	53107700000000 DIVAN	3596
4434	53107700000000 DIVAN	3596
4435	53107700000000 DIVAN	3596
4436	53107700000000 DIVAN	3596
4437	53107700000000 DIVAN	3596
4438	53107700000000 DIVAN	3596
4439	53107700000000 DIVAN	3596
4440	53107700000000 DIVAN	3596
4441	53119500000000 SILLA DE RUEDAS	3468.4
4442	53107700000000 DIVAN	3596

Código	Descripción del Bien	Valor en libros
4443	53119500000000 SILLA DE RUEDAS	3468.4
4444	53114900000000 MESA PASTEUR	2570.05
4445	53114900000000 MESA PASTEUR	2570.05
4446	53114900000000 MESA PASTEUR	2570.05
4447	53102200000000 BASCULA	3132
4448	53110600000000 ESTUCHE DE DIAGNOSTICO PORTATIL	3248
4449	53110600000000 ESTUCHE DE DIAGNOSTICO PORTATIL	3248
4450	53110600000000 ESTUCHE DE DIAGNOSTICO PORTATIL	3248
4451	53110600000000 ESTUCHE DE DIAGNOSTICO PORTATIL	3248
4452	53110600000000 ESTUCHE DE DIAGNOSTICO PORTATIL	3248
4453	53110600000000 ESTUCHE DE DIAGNOSTICO PORTATIL	3248
4454	53110600000000 ESTUCHE DE DIAGNOSTICO PORTATIL	3248
4455	53110600000000 ESTUCHE DE DIAGNOSTICO PORTATIL	3248
4456	53110600000000 ESTUCHE DE DIAGNOSTICO PORTATIL	3248
4457	53110600000000 ESTUCHE DE DIAGNOSTICO PORTATIL	3248
4458	53110600000000 ESTUCHE DE DIAGNOSTICO PORTATIL	3248
4459	53110600000000 ESTUCHE DE DIAGNOSTICO PORTATIL	3248
4460	53110600000000 ESTUCHE DE DIAGNOSTICO PORTATIL	3248
4461	53110600000000 ESTUCHE DE DIAGNOSTICO PORTATIL	3248
4462	53110600000000 ESTUCHE DE DIAGNOSTICO PORTATIL	3248
4463	53110600000000 ESTUCHE DE DIAGNOSTICO PORTATIL	3248
4464	53110600000000 ESTUCHE DE DIAGNOSTICO PORTATIL	3248
4465	53110700000000 ESTUCHE DE LARINGOSCOPIO	7733.34
4466	53110700000000 ESTUCHE DE LARINGOSCOPIO	7733.34
4467	53110700000000 ESTUCHE DE LARINGOSCOPIO	7733.34
4468	53114900000000 MESA DE RIÑON	4408
4469	53114900000000 MESA DE RIÑON	4408
4470	53114900000000 MESA DE RIÑON	4408
4471	53114900000000 MESA DE RIÑON	4408
4472	53115300000000 MONITOR DE SIGNOS VITALES	58812
4473	53115300000000 MONITOR DE SIGNOS VITALES	58812
4474	53115300000000 MONITOR DE SIGNOS VITALES	58812
4475	53115300000000 MONITOR DE SIGNOS VITALES	58812
4476	53115300000000 MONITOR DE SIGNOS VITALES	58812
4477	53115300000000 MONITOR DE SIGNOS VITALES	58812
4478	53115300000000 MONITOR DE SIGNOS VITALES	58812
4479	53115300000000 MONITOR DE SIGNOS VITALES	58812
4480	53119400000000 SIERRA PARA YESO	21281.24
4481	53105100000000 CARRO ROJO	214484
4482	53105100000000 CARRO ROJO	214484
4483	53105100000000 CARRO ROJO	214484
4484	53105100000000 CARRO ROJO	214484
4485	53107800000000 DOPPLER FETAL	14848
4486	53107800000000 DOPPLER FETAL	14848
4487	53107800000000 DOPPLER FETAL	14848
4488	53114300000000 MAQUINA DE ANESTECIA	1311322
4489	53114300000000 MAQUINA DE ANESTECIA	1311322
4490	53114300000000 MAQUINA DE ANESTECIA	1311322
4491	53114300000000 MAQUINA DE ANESTECIA	1311322
4492	53115300000000 MONITOR DE SIGNOS VITALES	58812

	Código	Descripción del Bien	Valor en libros
4493	53115300000000	MONITOR DE SIGNOS VITALES	58812
4494	53115300000000	MONITOR DE SIGNOS VITALES	58812
4495	53115300000000	MONITOR DE SIGNOS VITALES	58812
4496	53110600000000	ESTUCHE DE DIAGNOSTICO PORTATIL	3248
4497	52100700000000	BALE (BOCINA)	3990
4498	52101000000000	PROYECTOR	6450
4499	56503900000000	TELEFONO	3016
4500	56503900000000	TELEFONO	3016
4501	56503900000000	TELEFONO	3016
4502	56503900000000	TELEFONO	3016
4503	56503900000000	TELEFONO	3016
4504	56503900000000	TELEFONO	3016
4505	56503900000000	TELEFONO	3016
4506	56503900000000	TELEFONO	3016
4507	56503900000000	TELEFONO	3016
4508	56503900000000	TELEFONO	3016
4509	56503900000000	TELEFONO	3016
4510	56503900000000	TELEFONO	3016
4511	56503900000000	TELEFONO	3016
4512	56503900000000	TELEFONO	3016
4513	56503900000000	TELEFONO	3016
4514	56503900000000	TELEFONO	3016
4515	56503900000000	TELEFONO	3016
4516	56503900000000	TELEFONO	3016
4517	56503900000000	TELEFONO	3016
4518	56503900000000	TELEFONO	3016
4519	56503900000000	TELEFONO	3016
4520	56503900000000	TELEFONO	3016
4521	56503900000000	TELEFONO	3016
4522	56503900000000	TELEFONO	3016
4523	56503900000000	TELEFONO	3016
4524	56503900000000	TELEFONO	3016
4525	56503900000000	TELEFONO	3016
4526	56503900000000	TELEFONO	3016
4527	56503900000000	TELEFONO	3016
4528	56503900000000	TELEFONO	3016
4529	56503900000000	TELEFONO	3016
4530	56503900000000	TELEFONO	3016
4531	56503900000000	TELEFONO	3016
4532	56503900000000	TELEFONO	3016
4533	56503900000000	TELEFONO	3016
4534	56503900000000	TELEFONO	3016
4535	56503900000000	TELEFONO	3016
4536	56503900000000	TELEFONO	3016
4537	56503900000000	TELEFONO	3016
4538	56503900000000	TELEFONO	3016
4539	56503900000000	TELEFONO	3016
4540	56503900000000	TELEFONO	3016
4541	56503900000000	TELEFONO	3016
4542	56503900000000	TELEFONO	3016

	Código	Descripción del Bien	Valor en libros
4543	56503900000000	TELEFONO	3016
4544	56503900000000	TELEFONO	3016
4545	56503900000000	TELEFONO	3016
4546	56503900000000	TELEFONO	3016
4547	56503900000000	TELEFONO	3016
4548	56503900000000	TELEFONO	3016
4549	56503900000000	TELEFONO	3016
4550	56503900000000	TELEFONO	3016
4551	56503900000000	TELEFONO	3016
4552	56503900000000	TELEFONO	3016
4553	56503900000000	TELEFONO	3016
4554	56503900000000	TELEFONO	3016
4555	56503900000000	TELEFONO	3016
4556	56503900000000	TELEFONO	3016
4557	56503900000000	TELEFONO	3016
4558	56503900000000	TELEFONO	3016
4559	52101000000000	PROYECTOR	6878.8
4560	51501900000000	SCANNER	28578.92
4561	56401100000000	APARATO DE AIRE ACONDICIONADO MINI SPLIT	3712
4562	56401100000000	APARATO DE AIRE ACONDICIONADO MINI SPLIT	3712
4563	51501200000000	COMPUTADORA DE ESCRITORIO	11356.4
4564	53102200000000	BASCULA	3145.34
4565	51502700000000	IMPRESORA LASER	5788.4
4566	51504100000000	MULTIFUNCIONAL	75284
4567	54100100000000	AUTOMOVIL AMBULANCIA	1260373.64
4568	51105600000000	SILLON SEMI-EJECUTIVO	2594.92
4569	51502700000000	IMPRESORA LASER	5788.4
4570	51502700000000	IMPRESORA LASER	5788.4
4571	51502700000000	IMPRESORA LASER	5788.4
4572	53118100000000	REFRIGERADOR PARA VACUNAS	50721
4573	53110600000000	ESTUCHE DE DIAGNOSTICO PORTATIL	3248
4574	53107300000000	DESFIBRILADOR	201724
4575	53110700000000	ESTUCHE DE LARINGOSCOPIO	7733.34
4576	53110700000000	ESTUCHE DE LARINGOSCOPIO	7733.34
4577	53104600000000	CARRO DE CURACION	2897.43
4578	53104600000000	CARRO DE CURACION	2897.43
4579	53104600000000	CARRO DE CURACION	2897.43
4580	53104600000000	CARRO DE CURACION	2897.43
4581	53104600000000	CARRO DE CURACION	2897.43
4582	53104600000000	CARRO DE CURACION	2897.43
4583	53104600000000	CARRO DE CURACION	2897.43
4584	53104600000000	CARRO DE CURACION	2897.43
4585	53104600000000	CARRO DE CURACION	2897.43
4586	53110600000000	ESTUCHE DE DIAGNOSTICO DE PARED	12290.2
4587	53119500000000	SILLA PARA DUCHA C/RUEDAS	3364
4588	53119500000000	SILLA PARA DUCHA C/RUEDAS	3364
4589	53102200000000	BASCULA	2717.3
4590	51100300000000	ARCHIVERO	2600.72
4591	53118100000000	REFRIGERADOR PARA VACUNAS	60900
4592	53118100000000	REFRIGERADOR PARA BANCO DE SANGRE	4916.08

	Código	Descripción del Bien	Valor en libros
4593	51906200000000	TRITURADORA DE PAPEL	26889.27
4594	51101800000000	CONJUNTO SEMI-EJECUTIVO	2900
4595	51101800000000	CONJUNTO EJECUTIVO	3097.2
4596	51100300000000	ARCHIVERO	2600.72
4597	51100300000000	ARCHIVERO	3184.2
4598	51100300000000	ARCHIVERO	2600.72
4599	56401100000000	APARATO DE AIRE ACONDICIONADO MINI SPLIT	6496
4600	56401100000000	APARATO DE AIRE ACONDICIONADO MINI SPLIT	6496
4601	56401100000000	APARATO DE AIRE ACONDICIONADO MINI SPLIT	6496
4602	56401100000000	APARATO DE AIRE ACONDICIONADO MINI SPLIT	6496
4603	56401100000000	APARATO DE AIRE ACONDICIONADO MINI SPLIT	6496
4604	56401100000000	APARATO DE AIRE ACONDICIONADO MINI SPLIT	6496
4605	51501200000000	COMPUTADORA DE ESCRITORIO	12649.8
4606	56401100000000	APARATO DE AIRE ACONDICIONADO MINI SPLIT	3450
4607	56401100000000	APARATO DE AIRE ACONDICIONADO MINI SPLIT	5300.01
4608	56401100000000	APARATO DE AIRE ACONDICIONADO MINI SPLIT	5050
4609	51501200000000	COMPUTADORA PORTATIL	35768.6
4610	56401100000000	APARATO DE AIRE ACONDICIONADO MINI SPLIT	6496
4611	51101800000000	CONJUNTO EJECUTIVO	3097.2
4612	51100300000000	ARCHIVERO	3184.2
4613	51100300000000	ARCHIVERO	3184.2
4614	51105600000000	SILLON SEMI-EJECUTIVO	2594.92
4615	51100300000000	ARCHIVERO	3184.2
4616	51104000000000	MODULO (CALL CENTER)	4481.08
4617	56401100000000	APARATO DE AIRE ACONDICIONADO MINI SPLIT	3450
4618	51100300000000	ARCHIVERO	3184.2
4619	51100300000000	ARCHIVERO	3184.2
4620	56401100000000	APARATO DE AIRE ACONDICIONADO MINI SPLIT	3450
4621	51100300000000	ARCHIVERO	3184.2
4622	51103200000000	GABINETE	16808.4
4623	56401100000000	APARATO DE AIRE ACONDICIONADO MINI SPLIT	6900.01
4624	53110600000000	ESTUCHE DE DIAGNOSTICO DE PARED	12290.2
4625	53101100000000	ASPIRADOR DE SECRECIONES	4176
4626	51505400000000	REGULADOR	27956.5
4627	56501800000000	RADIO (EQUIPO)	2636.97
4628	56501800000000	RADIO (EQUIPO)	2636.97
4629	53115300000000	MONITOR DE SIGNOS VITALES	5881.2
4630	53104600000000	CARRO DE CURACION	2897.43
4631	51506300000000	SWITCH	15423.82
4632	51100300000000	ARCHIVERO	5510
4633	53115300000000	MONITOR DE SIGNOS VITALES	5881.2
4634	56401100000000	APARATO DE AIRE ACONDICIONADO MINI SPLIT	5050
4635	56401100000000	APARATO DE AIRE ACONDICIONADO MINI SPLIT	13345.8
4636	56401100000000	APARATO DE AIRE ACONDICIONADO MINI SPLIT	3450
4637	52300200000000	CAMARA FOTOGRAFICA	3004.4
4638	51501200000000	COMPUTADORA DE ESCRITORIO	8294
4639	51501200000000	COMPUTADORA DE ESCRITORIO	8294
4640	53102200000000	BASCULA	3126.2
4641	53102200000000	BASCULA	3126.2
4642	56401100000000	APARATO DE AIRE ACONDICIONADO MINI SPLIT	5050

	Código	Descripción del Bien	Valor en libros
4643	56401100000000	APARATO DE AIRE ACONDICIONADO MINI SPLIT	5050
4644	51100300000000	ARCHIVERO	3190
4645	51100300000000	ARCHIVERO	3190
4646	51100300000000	ARCHIVERO	3190
4647	56401100000000	APARATO DE AIRE ACONDICIONADO MINI SPLIT	3450
4648	51100300000000	ARCHIVERO	2600.72
4649	51902000000000	ENMIGADORA	3755.56
4650	56401100000000	APARATO DE AIRE ACONDICIONADO MINI SPLIT	6900.01
4651	56401100000000	APARATO DE AIRE ACONDICIONADO MINI SPLIT	5300.01
4652	56401100000000	APARATO DE AIRE ACONDICIONADO MINI SPLIT	5300.01
4653	56401100000000	APARATO DE AIRE ACONDICIONADO MINI SPLIT	6900.01
4654	56400100000000	AEROCOOLER	8474.32
4655	51502700000000	IMPRESORA LASER	5742
4656	56400900000000	APARATO DE AIRE ACONDICIONADO DE VENTANA	3200.06
4657	56400900000000	APARATO DE AIRE ACONDICIONADO DE VENTANA	3200.06
4658	56401100000000	APARATO DE AIRE ACONDICIONADO MINI SPLIT	3450
4659	56400900000000	APARATO DE AIRE ACONDICIONADO DE VENTANA	5100
4660	56401100000000	APARATO DE AIRE ACONDICIONADO MINI SPLIT	6900.01
4661	56401300000000	APARATO DE AIRE ACONDICIONADO MULTI SPLIT	20126.05
4662	56401300000000	APARATO DE AIRE ACONDICIONADO MULTI SPLIT	20126.05
4663	56401300000000	APARATO DE AIRE ACONDICIONADO MULTI SPLIT	20126.05
4664	51502700000000	IMPRESORA LASER	5104
4665	56900400000000	CALDERA	361746
4666	56401300000000	APARATO DE AIRE ACONDICIONADO MULTI SPLIT	20126.05
4667	56401100000000	APARATO DE AIRE ACONDICIONADO MINI SPLIT	3450
4668	56401300000000	APARATO DE AIRE ACONDICIONADO MULTI SPLIT	11872.28
4669	56401300000000	APARATO DE AIRE ACONDICIONADO MULTI SPLIT	11872.28
4670	56401100000000	APARATO DE AIRE ACONDICIONADO MINI SPLIT	3450
4671	51102700000000	ESCRITORIO SECRETARIAL	2784
4672	56401300000000	APARATO DE AIRE ACONDICIONADO MULTI SPLIT	11872.28
4673	52300200000000	CAMARA FOTOGRAFICA	39440
4674	51502700000000	IMPRESORA DE ETIQUETAS	6680.44
4675	56401100000000	APARATO DE AIRE ACONDICIONADO MINI SPLIT	3450
4676	53102200000000	BASCULA	2668
4677	53102200000000	BASCULA	2668
4678	51501200000000	COMPUTADORA DE ESCRITORIO	8821.8
4679	51501200000000	COMPUTADORA DE ESCRITORIO	8821.8
4680	53110600000000	ESTUCHE DE DIAGNOSTICO PORTATIL	3248
4681	53102200000000	BASCULA	2668
4682	53102200000000	BASCULA	2668
4683	53102200000000	BASCULA	2668
4684	53102200000000	BASCULA	2668
4685	53102200000000	BASCULA	2668
4686	53102200000000	BASCULA	2668
4687	53115300000000	MONITOR DE SIGNOS VITALES	5881.2
4688	53115300000000	MONITOR DE SIGNOS VITALES	5881.2
4689	53115300000000	MONITOR DE SIGNOS VITALES	5881.2
4690	53115300000000	MONITOR DE SIGNOS VITALES	5881.2
4691	53115300000000	MONITOR DE SIGNOS VITALES	5881.2
4692	56400900000000	APARATO DE AIRE ACONDICIONADO DE VENTANA	5100

Código	Descripción del Bien	Valor en libros	
4693	56902200000000	TANQUE DE AGUA	523521.92
4694	56400900000000	APARATO DE AIRE ACONDICIONADO DE VENTANA	3200
4695	56901500000000	MAQUINA FILMADORA	107648
4696	53103600000000	CAMA CLINICA	171680
4697	53103600000000	CAMA CLINICA	171680
4698	53103600000000	CAMA CLINICA	171680
4699	53103600000000	CAMA CLINICA	171680
4700	53115300000000	MONITOR DE SIGNOS VITALES	522000
4701	53115300000000	MONITOR DE SIGNOS VITALES	522000
4702	53115300000000	MONITOR DE SIGNOS VITALES	522000
4703	53115300000000	MONITOR DE SIGNOS VITALES	522000
4704	51501500000000	DIGITALIZADOR DE FIRMAS	5556.4
4705	51501500000000	DIGITALIZADOR DE FIRMAS	5556.4
4706	53115300000000	MONITOR DE SIGNOS VITALES	5881.2
4707	51103900000000	MESA	2800
4708	51501200000000	COMPUTADORA PORTATIL	9256.8
4709	56902200000000	TANQUE HIDRONEUMATICO	34983.28
4710	56902200000000	TANQUE HIDRONEUMATICO	34983.28
4711	56401100000000	APARATO DE AIRE ACONDICIONADO MINI SPLIT	76088.01
4712	56401100000000	APARATO DE AIRE ACONDICIONADO MINI SPLIT	3450
4713	56401300000000	APARATO DE AIRE ACONDICIONADO MINI SPLIT	18647.3
4714	56401100000000	APARATO DE AIRE ACONDICIONADO MINI SPLIT	3450
4715	56401100000000	APARATO DE AIRE ACONDICIONADO MINI SPLIT	5300.01
4716	56401100000000	APARATO DE AIRE ACONDICIONADO MINI SPLIT	6900.01
4717	52300200000000	CAMARA DE VIDEO	98020
4718	56401100000000	APARATO DE AIRE ACONDICIONADO MINI SPLIT	6900.01
4719	56401100000000	APARATO DE AIRE ACONDICIONADO MINI SPLIT	6900.01
4720	56401100000000	APARATO DE AIRE ACONDICIONADO MINI SPLIT	6900.01
4721	56401100000000	APARATO DE AIRE ACONDICIONADO MINI SPLIT	6900.01
4722	51502300000000	FUENTE PODER	5955.12
4723	53102200000000	BASCULA	5847.56
4724	53102200000000	BASCULA	5847.56
4725	51501500000000	DIGITALIZADOR DE FIRMAS	7540
4726	53115300000000	MONITOR DE SIGNOS VITALES	5881.2
4727	56912000000000	FOGON DE GAS	17213
4728	56912000000000	FOGON DE GAS	6707
4729	56911500000000	ESTUFA	9450.13
4730	56911500000000	ESTUFA	29584
4731	56912100000000	HORNO	19296.99
4732	56912800000000	PLANCHA DE ACERO INOXIDABLE	18503
4733	56901000000000	EXTRACTOR	8091
4734	51104000000000	MODULO (CALL CENTER)	4495
4735	51902000000000	ENMICADORA	4165.56
4736	51501200000000	COMPUTADORA DE ESCRITORIO	11716
4737	51506300000000	SWITCH	12644
4738	51502700000000	IMPRESORA LASER	4628.4
4739	53110600000000	ESTUCHE DE DIAGNOSTICO PORTATIL	3248
4740	53110600000000	ESTUCHE DE DIAGNOSTICO PORTATIL	3248
4741	56401100000000	APARATO DE AIRE ACONDICIONADO MINI SPLIT	3450
4742	51502700000000	IMPRESORA LASER	4628.4

Código	Descripción del Bien	Valor en libros	
4743	51502700000000	IMPRESORA LASER	4628.4
4744	51502700000000	IMPRESORA LASER	4628.4
4745	51502700000000	IMPRESORA LASER	4628.4
4746	51502700000000	IMPRESORA LASER	4628.4
4747	51502700000000	IMPRESORA LASER	4628.4
4748	56400500000000	APARATO DE AIRE ACONDICIONADO CENTRAL	47613.74
4749	56400500000000	APARATO DE AIRE ACONDICIONADO CENTRAL	21425.55
4750	56400500000000	APARATO DE AIRE ACONDICIONADO CENTRAL	21425.55
4751	56401300000000	APARATO DE AIRE ACONDICIONADO MULTI SPLIT	18647.3
4752	56503900000000	TELEFONO	6680.44
4753	51504300000000	UPS (NO BREAK)	135160.3
4754	53107800000000	DOPPLER FETAL	14848
4755	53102200000000	BASCULA	2668
4756	51106700000000	LITERA	5490
4757	51106700000000	LITERA	5490
4758	51103200000000	GABINETE	26913.35
4759	51103200000000	GABINETE	26913.34
4760	51101800000000	CONJUNTO SEMI-EJECUTIVO	4988
4761	51101800000000	CONJUNTO SEMI-EJECUTIVO	4988
4762	53110600000000	ESTUCHE DE DIAGNOSTICO DE PARED	12290.2
4763	53110600000000	ESTUCHE DE DIAGNOSTICO DE PARED	12290.2
4764	51506300000000	SWITCH	18676
4765	51506300000000	SWITCH	18676
4766	51506300000000	SWITCH	18676
4767	51506300000000	SWITCH	18676
4768	56703000000000	PISTOLA DE IMPACTO	16963.34
4769	53115300000000	MONITOR DE SIGNOS VITALES	5881.2
4770	53115300000000	MONITOR DE SIGNOS VITALES	5881.2
4771	53115300000000	MONITOR DE SIGNOS VITALES	5881.2
4772	53115300000000	MONITOR DE SIGNOS VITALES	5881.2
4773	54100200000000	AUTOMOVIL SEDAN	85000
4774	51902900000000	FRIGOBAR	3256.26
4775	51103900000000	MESA	4431.2
4776	51901800000000	ENFRIADOR DE AGUA	3306
4777	51901800000000	ENFRIADOR DE AGUA	3306
4778	51101800000000	CONJUNTO EJECUTIVO	20387
4779	51101800000000	CONJUNTO EJECUTIVO	20387
4780	51101800000000	CONJUNTO EJECUTIVO	20387
4781	51101800000000	CONJUNTO SEMI-EJECUTIVO	4988
4782	51101800000000	CONJUNTO SEMI-EJECUTIVO	4988
4783	51101800000000	CONJUNTO SEMI-EJECUTIVO	4988
4784	51101800000000	CONJUNTO SEMI-EJECUTIVO	4988
4785	51103900000000	MESA	3619.2
4786	51103900000000	MESA	3619.2
4787	51101800000000	CONJUNTO EJECUTIVO	20387
4788	51101800000000	CONJUNTO EJECUTIVO	20387
4789	51102900000000	ESTACION DE TRABAJO	66207
4790	51102900000000	ESTACION DE TRABAJO	288434
4791	51102900000000	ESTACION DE TRABAJO	251969.4
4792	51102900000000	ESTACION DE TRABAJO	23362.4



Código	Descripción del Bien	Valor en libros
4893	COMPUTADORA PORTATIL	11790.24
4894	SCANNER	5904.4
4895	SWITCH	8060.35
4896	TELEFONO	3256.26
4897	TELEFONO	3828
4898	TELEFONO	3828
4899	SWITCH	8060.35
4900	TELEFONO	3256.26
4901	TELEFONO	3256.26
4902	TELEFONO	3828
4903	TELEFONO	3828
4904	TELEFONO	3828
4905	LECTOR DE ETIQUETAS	46158.72
4906	IMPRESORA	55610.4
4907	TELEFONO	3256.26
4908	TELEFONO	3828
4909	TELEFONO	3828
4910	UPS (NO BREAK)	15543.54
4911	SWITCH	6564.61
4912	HORNO DE CONVECCION AUTOMATICA ( AUTOCLAVE DENTAL )	7308
4913	HORNO DE CONVECCION AUTOMATICA ( AUTOCLAVE DENTAL )	708
4914	APARATO DE AIRE ACONDICIONADO CENTRAL	47613.74
4915	APARATO DE AIRE ACONDICIONADO CENTRAL	47613.74
4916	APARATO DE AIRE ACONDICIONADO CENTRAL	58282.07
4917	APARATO DE AIRE ACONDICIONADO MINI SPLIT	6900.01
4918	BASCULA	2890.84
4919	APARATO DE AIRE ACONDICIONADO MINI SPLIT	3450
4920	AUTOMOVIL CAMIONETA	52000
4921	TEMPLETE	118320
4922	MICROSCOPIO	10440
4923	BASCULA	4634.2
4924	IMPRESORA LASER	5220
4925	IMPRESORA LASER	5220
4926	BASCULA	3828
4927	ESTUCHE DE DIAGNOSTICO PORTATIL	4872
4928	COMPUTADORA DE ESCRITORIO	9708.04
4929	BASCULA	2668
4930	CORTINA DE AIRE	6815.26
4931	COMPUTADORA DE ESCRITORIO	9708.04
4932	COMPUTADORA DE ESCRITORIO	9708.04
4933	COMPUTADORA DE ESCRITORIO	9708.04
4934	COMPUTADORA DE ESCRITORIO	9708.04
4935	COMPUTADORA DE ESCRITORIO	9708.04
4936	COMPUTADORA DE ESCRITORIO	9708.04
4937	COMPUTADORA DE ESCRITORIO	9708.04
4938	APARATO DE AIRE ACONDICIONADO MINI SPLIT	5300.01
4939	COMPUTADORA DE ESCRITORIO	9708.04
4940	COMPUTADORA DE ESCRITORIO	9708.04
4941	COMPUTADORA DE ESCRITORIO	9708.04
4942	COMPUTADORA DE ESCRITORIO	9708.04

Código	Descripción del Bien	Valor en libros
4943	COMPUTADORA DE ESCRITORIO	9708.04
4944	COMPUTADORA DE ESCRITORIO	9708.04
4945	COMPUTADORA DE ESCRITORIO	9708.04
4946	COMPUTADORA DE ESCRITORIO	9708.04
4947	COMPUTADORA DE ESCRITORIO	9708.04
4948	COMPUTADORA DE ESCRITORIO	9708.04
4949	CENTRIFUGA CLINICA	114376
4950	ARCHIVERO	3596
4951	ARCHIVERO	3596
4952	ESCRITORIO SECRETARIAL	3132
4953	ESCRITORIO SECRETARIAL	3132
4954	APARATO DE AIRE ACONDICIONADO MINI SPLIT	3450
4955	SILLA CON MESA PARA TOMA DE MUESTRAS	7946
4956	SILLA CON MESA PARA TOMA DE MUESTRAS	7946
4957	SILLA CON MESA PARA TOMA DE MUESTRAS	7946
4958	APARATO DE AIRE ACONDICIONADO MINI SPLIT	6900.01
4959	COMPUTADORA DE ESCRITORIO	9708.04
4960	COMPUTADORA DE ESCRITORIO	9708.04
4961	COMPUTADORA DE ESCRITORIO	9708.04
4962	COMPUTADORA DE ESCRITORIO	9708.04
4963	COMPUTADORA DE ESCRITORIO	9708.04
4964	COMPUTADORA DE ESCRITORIO	9708.04
4965	COMPUTADORA DE ESCRITORIO	9708.04
4966	COMPUTADORA DE ESCRITORIO	9708.04
4967	COMPUTADORA DE ESCRITORIO	9708.04
4968	COMPUTADORA DE ESCRITORIO	9708.04
4969	COMPUTADORA DE ESCRITORIO	9708.04
4970	COMPUTADORA DE ESCRITORIO	9708.04
4971	COMPUTADORA DE ESCRITORIO	9708.04
4972	COMPUTADORA PORTATIL	11790.24
4973	EQUIPO MOVIL DE RX/DENTAL	36760.4
4974	ESTUCHE DE DIAGNOSTICO DE PARED	18747.92
4975	ESTUCHE DE DIAGNOSTICO DE PARED	18747.92
4976	IMPRESORA LASER	5220
4977	UNIDAD DENTAL COMPLETA	57304
4978	UNIDAD DENTAL COMPLETA	57304
4979	UNIDAD DENTAL COMPLETA	57304
4980	UNIDAD DENTAL COMPLETA	57304
4981	UNIDAD DENTAL COMPLETA	57304
4982	ESTERILIZADOR	40600
4983	MESA DE EXPLORACION	4408
4984	APARATO DE AIRE ACONDICIONADO MULTI SPLIT	11872.28
4985	APARATO DE AIRE ACONDICIONADO MULTI SPLIT	11872.27
4986	APARATO DE AIRE ACONDICIONADO MULTI SPLIT	11872.28
4987	APARATO DE AIRE ACONDICIONADO MULTI SPLIT	11872.27
4988	APARATO DE AIRE ACONDICIONADO MINI SPLIT	3450
4989	ROTMARTILLO	3384.88
4990	COMPUTADORA PORTATIL	11790.24
4991	COMPUTADORA DE ESCRITORIO	9708.02
4992	COMPUTADORA DE ESCRITORIO	9708.02



Código	Descripción del Bien	Valor en libros
4993	COMPUTADORA DE ESCRITORIO	9708.02
4994	COMPUTADORA DE ESCRITORIO	9708.02
4995	COMPUTADORA DE ESCRITORIO	9708.02
4996	COMPUTADORA PORTATIL	11790.24
4997	COMPUTADORA DE ESCRITORIO	9708.02
4998	COMPUTADORA DE ESCRITORIO	9708.02
4999	COMPUTADORA DE ESCRITORIO	9708.02
5000	COMPUTADORA PORTATIL	8699
5001	COMPUTADORA DE ESCRITORIO	9708.04
5002	COMPUTADORA DE ESCRITORIO	9708.04
5003	COMPUTADORA DE ESCRITORIO	9708.04
5004	COMPUTADORA DE ESCRITORIO	9708.04
5005	COMPUTADORA DE ESCRITORIO	9708.04
5006	COMPUTADORA DE ESCRITORIO	9708.04
5007	COMPUTADORA DE ESCRITORIO	9708.04
5008	COMPUTADORA DE ESCRITORIO	9708.04
5009	BAUMANOMETRO	6496
5010	COMPUTADORA DE ESCRITORIO	9708.04
5011	LAMPARA DE FOTOCURADO	7192
5012	LAMPARA DE FOTOCURADO	7192
5013	LAMPARA DE FOTOCURADO	7192
5014	LAMPARA DE FOTOCURADO	7192
5015	LAMPARA DE FOTOCURADO	7192
5016	LAMPARA DE FOTOCURADO	7192
5017	LAMPARA DE FOTOCURADO	7192
5018	LAMPARA DE FOTOCURADO	7192
5019	LAMPARA DE FOTOCURADO	7192
5020	LAMPARA DE FOTOCURADO	7192
5021	BASCULA	2668
5022	ESTUCHE DE LARINGOSCOPIO	7733.34
5023	IMPRESORA LASER	5220
5024	IMPRESORA LASER	5220
5025	IMPRESORA LASER	5220
5026	IMPRESORA LASER	5220
5027	IMPRESORA LASER	5220
5028	IMPRESORA LASER	5220
5029	IMPRESORA LASER	5220
5030	IMPRESORA LASER	5220
5031	IMPRESORA LASER	5220
5032	IMPRESORA LASER	5220
5033	IMPRESORA LASER	5220
5034	IMPRESORA LASER	5220
5035	IMPRESORA LASER	5220
5036	IMPRESORA LASER	5220
5037	COMPUTADORA DE ESCRITORIO	9708.04
5038	COMPUTADORA DE ESCRITORIO	9708.04
5039	TELEFONO	289461.76
5040	COMPUTADORA DE ESCRITORIO	9708.04
5041	COMPUTADORA DE ESCRITORIO	9708.04
5042	COMPUTADORA DE ESCRITORIO	9708.04

Código	Descripción del Bien	Valor en libros
5043	COMPUTADORA DE ESCRITORIO	9708.04
5044	BAUMANOMETRO	6496
5045	LECTOR DE HUELLA DIGITAL	2702.8
5046	LECTOR DE HUELLA DIGITAL	2702.8
5047	LECTOR DE HUELLA DIGITAL	2702.8
5048	LECTOR DE HUELLA DIGITAL	2702.8
5049	LECTOR DE HUELLA DIGITAL	2702.8
5050	LECTOR DE HUELLA DIGITAL	2702.8
5051	LECTOR DE HUELLA DIGITAL	2702.8
5052	LECTOR DE HUELLA DIGITAL	2702.8
5053	LECTOR DE HUELLA DIGITAL	2702.8
5054	LECTOR DE HUELLA DIGITAL	2702.8
5055	LECTOR DE HUELLA DIGITAL	2702.8
5056	LECTOR DE HUELLA DIGITAL	2702.8
5057	LECTOR DE HUELLA DIGITAL	2702.8
5058	LECTOR DE HUELLA DIGITAL	2702.8
5059	LECTOR DE HUELLA DIGITAL	2702.8
5060	LECTOR DE HUELLA DIGITAL	2702.8
5061	LECTOR DE HUELLA DIGITAL	2702.8
5062	LECTOR DE HUELLA DIGITAL	2702.8
5063	LECTOR DE HUELLA DIGITAL	2702.8
5064	LECTOR DE HUELLA DIGITAL	2702.8
5065	LECTOR DE HUELLA DIGITAL	2702.8
5066	LECTOR DE HUELLA DIGITAL	2702.8
5067	LECTOR DE HUELLA DIGITAL	2702.8
5068	LECTOR DE HUELLA DIGITAL	2702.8
5069	LECTOR DE HUELLA DIGITAL	2702.8
5070	LECTOR DE HUELLA DIGITAL	2702.8
5071	LECTOR DE HUELLA DIGITAL	2702.8
5072	LECTOR DE HUELLA DIGITAL	2702.8
5073	LECTOR DE HUELLA DIGITAL	2702.8
5074	LECTOR DE HUELLA DIGITAL	2702.8
5075	LECTOR DE HUELLA DIGITAL	2702.8
5076	LECTOR DE HUELLA DIGITAL	2702.8
5077	LECTOR DE HUELLA DIGITAL	2702.8
5078	LECTOR DE HUELLA DIGITAL	2702.8
5079	LECTOR DE HUELLA DIGITAL	2702.8
5080	LECTOR DE HUELLA DIGITAL	2702.8
5081	LECTOR DE HUELLA DIGITAL	2702.8
5082	LECTOR DE HUELLA DIGITAL	2702.8
5083	LECTOR DE HUELLA DIGITAL	2702.8
5084	LECTOR DE HUELLA DIGITAL	2702.8
5085	LECTOR DE HUELLA DIGITAL	2702.8
5086	LECTOR DE HUELLA DIGITAL	2702.8
5087	COMPUTADORA DE ESCRITORIO	9708.02
5088	REFRIGERADOR PARA VACUNAS	25895.32
5089	APARATO DE AIRE ACONDICIONADO DE VENTANA	4500
5090	IMPRESORA MATRIZ	4702.64
5091	IMPRESORA MATRIZ	4702.64
5092	SILLON SEMI-EJECUTIVO	3729.4

Código	Descripción del Bien	Valor en libros
5093	SILLON SEMI-EJECUTIVO	3729.4
5094	SILLON EJECUTIVO	6333.6
5095	IMPRESORA	85771.56
5096	APARATO DE AIRE ACONDICIONADO MINI SPLIT	7574.8
5097	APARATO DE AIRE ACONDICIONADO MULTI SPLIT	9419.2
5098	APARATO DE AIRE ACONDICIONADO MULTI SPLIT	9419.2
5099	APARATO DE AIRE ACONDICIONADO MINI SPLIT	4200
5100	APARATO DE AIRE ACONDICIONADO MINI SPLIT	9419.2
5101	APARATO DE AIRE ACONDICIONADO MINI SPLIT	4200
5102	APARATO DE AIRE ACONDICIONADO MULTI SPLIT	9419.2
5103	APARATO DE AIRE ACONDICIONADO MULTI SPLIT	9419.2
5104	APARATO DE AIRE ACONDICIONADO MINI SPLIT	10718.4
5105	GABINETE	2789.8
5106	GABINETE	2789.8
5107	GABINETE	2789.8
5108	GABINETE	2789.8
5109	APARATO DE AIRE ACONDICIONADO MINI SPLIT	7475.01
5110	APARATO DE AIRE ACONDICIONADO MINI SPLIT	4200
5111	APARATO DE AIRE ACONDICIONADO MULTI SPLIT	8120
5112	AMALGAMADOR	5300.01
5114	BANCA	2706.28
5115	BANCA	2706.28
5116	APARATO DE AIRE ACONDICIONADO MINI SPLIT	7514.48
5117	APARATO DE AIRE ACONDICIONADO MINI SPLIT	7514.48
5118	APARATO DE AIRE ACONDICIONADO MULTI SPLIT	18647.3
5119	BASCUA	5220
5120	ARCHIVERO	2951.04
5121	CREDENZA	5890.48
5122	ARCHIVERO	2951.04
5123	CREDENZA	5890.48
5124	ARCHIVERO	2951.04
5125	CREDENZA	5890.48
5126	ARCHIVERO	2951.04
5127	CREDENZA	5890.48
5128	ARCHIVERO	3196.96
5129	ESCRITORIO SECRETARIAL	3420.84
5130	ESCRITORIO SECRETARIAL	3420.84
5131	ARCHIVERO	2951.04
5132	CREDENZA	5890.48
5133	ARCHIVERO	2951.04
5134	CREDENZA	5890.48
5135	APARATO DE AIRE ACONDICIONADO MINI SPLIT	5750
5136	APARATO DE AIRE ACONDICIONADO MINI SPLIT	7200
5137	ESCALERA	3050.8
5138	ENFRIADOR DE AGUA	3306
5139	ENFRIADOR DE AGUA	3306
5140	ENFRIADOR DE AGUA	3306
5141	ENFRIADOR DE AGUA	3306
5142	ENFRIADOR DE AGUA	3306

Código	Descripción del Bien	Valor en libros
5143	ENFRIADOR DE AGUA	3306
5144	BANCA	3743.32
5145	BANCA	3743.32
5146	SILLON EJECUTIVO	6333.6
5147	SILLON SEMI-EJECUTIVO	3729.4
5148	SILLON SEMI-EJECUTIVO	3729.4
5149	SILLON SEMI-EJECUTIVO	3729.4
5150	SILLON SEMI-EJECUTIVO	3729.4
5151	BANCA	3055.44
5152	BANCA	3055.44
5153	BANCA	3055.44
5154	BANCA	3055.44
5155	BANCA	3055.44
5156	BANCA	3055.44
5157	BANCA	3055.44
5158	BANCA	3055.44
5159	BANCA	3055.44
5160	BANCA	3055.44
5161	BANCA	3055.44
5162	BANCA	3055.44
5163	BANCA	3055.44
5164	BANCA	3055.44
5165	BANCA	3055.44
5166	BANCA	3055.44
5167	BANCA	3055.44
5168	BANCA	3055.44
5169	BANCA	3055.44
5170	BANCA	3055.44
5171	BANCA	3055.44
5172	BANCA	3055.44
5173	BANCA	3055.44
5174	BANCA	3055.44
5175	BANCA	3055.44
5176	BANCA	3055.44
5177	BANCA	3055.44
5178	BANCA	3055.44
5179	BANCA	3055.44
5180	BANCA	3055.44
5181	BANCA	3055.44
5182	BANCA	3055.44
5183	BANCA	3055.44
5184	BANCA	3055.44
5185	BANCA	3055.44
5186	BANCA	3055.44
5187	BANCA	3055.44
5188	BANCA	3055.44
5189	BANCA	3055.44
5190	ARCHIVERO	2951.04
5191	ARCHIVERO	2951.04
5192	ESCRITORIO SECRETARIAL	3420.84

Código	Descripción del Bien	Valor en libros
5193	ESCRITORIO SECRETARIAL	3420.84
5194	ESCRITORIO SECRETARIAL	3420.84
5195	ESCRITORIO SECRETARIAL	3420.84
5196	ESCRITORIO SECRETARIAL	3420.84
5197	ESCRITORIO SECRETARIAL	3420.84
5198	ESCRITORIO SECRETARIAL	3420.84
5199	ESCRITORIO SECRETARIAL	3420.84
5200	MESA	3303.68
5201	ARCHIVERO	3402.28
5202	ARCHIVERO	3402.28
5203	ARCHIVERO	3402.28
5204	ARCHIVERO	3402.28
5205	ARCHIVERO	3402.28
5206	ARCHIVERO	3402.28
5207	ARCHIVERO	3402.28
5208	ARCHIVERO	3402.28
5209	CONJUNTO EJECUTIVO	19938.08
5210	CONJUNTO SEMI-EJECUTIVO	4846.48
5211	CONJUNTO SEMI-EJECUTIVO	4846.48
5212	CONJUNTO SEMI-EJECUTIVO	4846.48
5213	CONJUNTO SEMI-EJECUTIVO	4846.48
5214	CONJUNTO SEMI-EJECUTIVO	4846.48
5215	CONJUNTO SEMI-EJECUTIVO	4846.48
5216	CONJUNTO SEMI-EJECUTIVO	4846.48
5217	CONJUNTO SEMI-EJECUTIVO	4846.48
5218	CONJUNTO SEMI-EJECUTIVO	4846.48
5219	CONJUNTO SEMI-EJECUTIVO	4846.48
5220	CONJUNTO SEMI-EJECUTIVO	4846.48
5221	CONJUNTO SEMI-EJECUTIVO	4846.48
5222	REFRIGERADOR	53791.89
5223	ABRELATA	3110.85
5224	APARATO DE AIRE ACONDICIONADO CENTRAL	40797.2
5225	APARATO DE AIRE ACONDICIONADO MINI SPLIT	3513
5226	APARATO DE AIRE ACONDICIONADO MINI SPLIT	3513
5227	BATIDORA INDUSTRIAL	17469.02
5228	ABRELATA	6380
5229	EXTRACTOR DE JUGOS	7545.8
5230	ESTUFA	12499
5231	ESTUFA	12499
5232	COMPUTADORA DE ESCRITORIO	9708.02
5233	BASCULA	5220
5234	COMPUTADORA DE ESCRITORIO	9628
5235	PROYECTOR	12644
5236	APARATO DE AIRE ACONDICIONADO	18161.55
5237	APARATO DE AIRE ACONDICIONADO	18161.55
5238	APARATO DE AIRE ACONDICIONADO	18161.55
5239	APARATO DE AIRE ACONDICIONADO	21425.55
5240	COMPUTADORA PORTATIL	11484
5241	APARATO DE AIRE ACONDICIONADO	58282.06
5242	APARATO DE AIRE ACONDICIONADO	58282.06

Código	Descripción del Bien	Valor en libros
5243	APARATO DE AIRE ACONDICIONADO	58282.06
5244	APARATO DE AIRE ACONDICIONADO	58282.06
5245	APARATO DE AIRE ACONDICIONADO	58282.06
5246	APARATO DE AIRE ACONDICIONADO	22441.58
5247	APARATO DE AIRE ACONDICIONADO	22441.58
5248	ESCRITORIO SECRETARIAL	3335
5249	ESCRITORIO SECRETARIAL	3335
5250	ESCRITORIO SECRETARIAL	3335
5251	ESCRITORIO SECRETARIAL	3335
5252	ESCRITORIO SECRETARIAL	3335
5253	ESCRITORIO SECRETARIAL	3335
5254	ESCRITORIO SECRETARIAL	3335
5255	BASCULA	4016.79
5256	BASCULA	4016.79
5257	BASCULA	4016.79
5258	BASCULA	4016.79
5259	BASCULA	4016.79
5260	BASCULA	4016.79
5261	SILLA CON MESA PARA TOMA DE MUESTRAS	2610
5262	IMPRESORA MATRIZ	150800
5263	SILLON SEMI-EJECUTIVO	3039.2
5264	GABINETE	4634.2
5265	COMPUTADORA PORTATIL	11790.24
5266	COMPUTADORA DE ESCRITORIO	9708.04
5267	COMPUTADORA DE ESCRITORIO	9708.04
5268	SILLON SEMI-EJECUTIVO	3729.4
5269	SILLON SEMI-EJECUTIVO	3729.4
5270	SILLON SEMI-EJECUTIVO	3729.4
5271	SILLON SEMI-EJECUTIVO	3729.4
5272	SILLON SEMI-EJECUTIVO	3729.4
5273	ARCHIVERO	2951.04
5274	ARCHIVERO	2951.04
5275	ARCHIVERO	2951.04
5276	ARCHIVERO	2951.04
5277	ARCHIVERO	5127.2
5278	ARCHIVERO	5127.2
5279	ARCHIVERO	5127.2
5280	GABINETE	2789.8
5281	GABINETE	2789.8
5282	GABINETE	2789.8
5283	GABINETE	2789.8
5284	ARCHIVERO	3097.2
5285	ARCHIVERO	3097.2
5286	ARCHIVERO	3097.2
5287	ARCHIVERO	3097.2
5288	ARCHIVERO	3097.2
5289	ARCHIVERO	3097.2
5290	ARCHIVERO	3097.2
5291	ARCHIVERO	3097.2
5292	ARCHIVERO	3097.2

Código	Descripción del Bien	Valor en libros
5293	BANCA	3758.4
5294	BANCA	3758.4
5295	BANCA	3758.4
5296	BANCA	3758.4
5297	BANCA	3758.4
5298	BANCA	3758.4
5299	COMPRESOR PARA DENTAL	12586
5300	IMPRESORA LASER	5788.4
5301	MESA DE ACERO INOXIDABLE	24360
5302	MESA DE ACERO INOXIDABLE	20648
5303	MESA DE ACERO INOXIDABLE	29000
5304	MESA DE ACERO INOXIDABLE	32014.84
5305	MESA DE ACERO INOXIDABLE	4391.38
5306	BASCULA	37925.67
5307	MICROSCOPIO	37925.67
5308	MICROSCOPIO	37925.67
5309	MICROSCOPIO	37925.67
5310	ESTERILIZADOR	140360
5311	HORNO DE MICROONDAS INDUSTRIAL	12383
5312	HORNO DE MICROONDAS INDUSTRIAL	12383
5313	CONGELADOR MEDICO	136880
5314	REFRIGERADOR PARA LABORATORIO	74124
5315	REFRIGERADOR PARA LABORATORIO	74124
5316	REFRIGERADOR PARA LABORATORIO	101674
5317	REFRIGERADOR PARA LABORATORIO	101674
5318	LECTOR OMNIDIRECCIONAL DE CODIGO DE BARRAS	5684
5319	LECTOR OMNIDIRECCIONAL DE CODIGO DE BARRAS	5684
5320	LECTOR OMNIDIRECCIONAL DE CODIGO DE BARRAS	5684
5321	LECTOR OMNIDIRECCIONAL DE CODIGO DE BARRAS	5684
5322	LECTOR OMNIDIRECCIONAL DE CODIGO DE BARRAS	5684
5323	LECTOR OMNIDIRECCIONAL DE CODIGO DE BARRAS	5684
5324	LECTOR OMNIDIRECCIONAL DE CODIGO DE BARRAS	5684
5325	LECTOR OMNIDIRECCIONAL DE CODIGO DE BARRAS	5684
5326	LECTOR OMNIDIRECCIONAL DE CODIGO DE BARRAS	5684
5327	IMPRESORA LASER	5788.4
5328	IMPRESORA LASER	5788.4
5329	IMPRESORA LASER	5788.4
5330	IMPRESORA LASER	5788.4
5331	IMPRESORA LASER	5788.4
5332	TURNOMATICO	9024.8
5333	TURNOMATICO	9024.8
5334	ASPIRADOR DE SECCIONES	8638.52
5335	CONTADOR DE CELULAS DIGITAL	4402.2
5336	CONTADOR DE CELULAS DIGITAL	4402.2
5337	BANCA	2706.28
5338	BANCA	2706.28
5339	BANCA	2706.28
5340	BANCA	2706.28
5341	BANCA	2706.28
5342	BANCA	2706.28

Código	Descripción del Bien	Valor en libros
5343	BANCA	2706.28
5344	BANCA	2706.28
5345	BANCA	2706.28
5346	BANCA	2706.28
5347	BANCA	2706.28
5348	BANCA	3596
5349	ESCRITORIO SECRETARIAL	3335
5350	ESCRITORIO SECRETARIAL	3335
5351	DOPPLER FETAL	5568
5352	DOPPLER FETAL	5568
5353	DOPPLER FETAL	5568
5354	DOPPLER FETAL	5568
5355	DOPPLER FETAL	5568
5356	DOPPLER FETAL	5568
5357	DOPPLER FETAL	5568
5358	DOPPLER FETAL	5568
5359	DOPPLER FETAL	5568
5360	DOPPLER FETAL	5568
5361	BASCULA	4014.76
5362	BASCULA	4014.76
5363	ESTUCHE DE DIAGNOSTICO PORTATIL	2737.6
5364	FRIGOBAR	4639.99
5365	IMPRESORA LASER	12180
5366	COMPUTADORA DE ESCRITORIO	9841.44
5367	COMPUTADORA DE ESCRITORIO	9841.44
5368	ESCRITORIO SECRETARIAL	3420.84
5369	COMPUTADORA DE ESCRITORIO	9841.44
5370	COMPUTADORA DE ESCRITORIO	9841.44
5371	COMPUTADORA DE ESCRITORIO	9841.44
5372	COMPUTADORA DE ESCRITORIO	9841.44
5373	COMPUTADORA DE ESCRITORIO	9841.44
5374	COMPUTADORA DE ESCRITORIO	9841.44
5375	COMPUTADORA DE ESCRITORIO	9841.44
5376	COMPUTADORA DE ESCRITORIO	9841.44
5377	COMPUTADORA DE ESCRITORIO	9841.44
5378	ESTUCHE DE DIAGNOSTICO DE PARED	16588
5379	ESTUCHE DE DIAGNOSTICO DE PARED	16588
5380	ESTUCHE DE DIAGNOSTICO DE PARED	16588
5381	ESTUCHE DE DIAGNOSTICO DE PARED	16588
5382	COMPUTADORA DE ESCRITORIO	9036.4
5383	COMPUTADORA DE ESCRITORIO	9036.4
5384	COMPUTADORA DE ESCRITORIO	9036.4
5385	COMPUTADORA DE ESCRITORIO	9036.4
5386	COMPUTADORA DE ESCRITORIO	9036.4
5387	COMPUTADORA DE ESCRITORIO	9036.4
5388	COMPUTADORA DE ESCRITORIO	9036.4
5389	MICROFONIA INALAMBICA	10822.8
5390	AMALGAMADOR	9165.78
5391	AMALGAMADOR	9165.78
5392	BASCULA	4016.79

Código	Descripción del Bien	Valor en libros
5393	SILLA CON MESA PARA TOMA DE MUESTRAS	2610
5394	CONGELADOR	62060
5395	INCUBADORA	319391.71
5396	INCUBADORA	319391.71
5397	COMPUTADORA DE ESCRITORIO	9708.04
5398	COMPUTADORA DE ESCRITORIO	9708.04
5399	COMPUTADORA DE ESCRITORIO	9708.04
5400	COMPUTADORA DE ESCRITORIO	9708.04
5401	COMPUTADORA DE ESCRITORIO	9708.04
5402	COMPUTADORA DE ESCRITORIO	9708.04
5403	COMPUTADORA DE ESCRITORIO	9708.04
5404	COMPUTADORA DE ESCRITORIO	9708.04
5405	COMPUTADORA DE ESCRITORIO	9708.04
5406	COMPUTADORA DE ESCRITORIO	9708.04
5407	COMPUTADORA DE ESCRITORIO	9708.04
5408	COMPUTADORA DE ESCRITORIO	9708.04
5409	COMPUTADORA DE ESCRITORIO	9708.04
5410	COMPUTADORA DE ESCRITORIO	9708.04
5411	COMPUTADORA DE ESCRITORIO	9708.04
5412	COMPUTADORA DE ESCRITORIO	9708.04
5413	COMPUTADORA DE ESCRITORIO	9708.04
5414	COMPUTADORA DE ESCRITORIO	9708.04
5415	COMPUTADORA DE ESCRITORIO	9708.04
5416	COMPUTADORA DE ESCRITORIO	9708.04
5417	COMPUTADORA DE ESCRITORIO	9708.04
5418	COMPUTADORA DE ESCRITORIO	9708.04
5419	COMPUTADORA DE ESCRITORIO	9708.04
5420	COMPUTADORA DE ESCRITORIO	9708.04
5421	COMPUTADORA DE ESCRITORIO	9708.04
5422	COMPUTADORA DE ESCRITORIO	9708.04
5423	COMPUTADORA DE ESCRITORIO	9708.04
5424	COMPUTADORA DE ESCRITORIO	9708.04
5425	COMPUTADORA DE ESCRITORIO	9708.04
5426	COMPUTADORA DE ESCRITORIO	9708.04
5427	COMPUTADORA DE ESCRITORIO	9708.04
5428	IMPRESORA LASER	12412
5429	IMPRESORA LASER	12412
5430	IMPRESORA LASER	12412
5431	IMPRESORA LASER	12412
5432	IMPRESORA LASER	12412
5433	IMPRESORA LASER	12412
5434	ARCHIVERO	3402.28
5435	ARCHIVERO	3402.28
5436	IMPRESORA MATRIZ	150800
5437	TELEVISOR	24940
5438	TELEVISOR	24940
5439	ESTUCHE DE DIAGNOSTICO DE PARED	16588
5440	ESCRITORIO SECRETARIAL	3420.84
5441	ESCRITORIO SECRETARIAL	3420.84
5442	ESCRITORIO SECRETARIAL	3420.84

Código	Descripción del Bien	Valor en libros
5443	ESCRITORIO SECRETARIAL	3420.84
5444	ESCRITORIO SECRETARIAL	3420.84
5445	ESCRITORIO SECRETARIAL	3420.84
5446	ESCRITORIO SECRETARIAL	3420.84
5447	ESCRITORIO SECRETARIAL	3420.84
5448	IMPRESORA LASER	5788.4
5449	IMPRESORA LASER	5788.4
5450	IMPRESORA LASER	5788.4
5451	IMPRESORA LASER	5788.4
5452	IMPRESORA LASER	5788.4
5453	IMPRESORA LASER	5788.4
5454	IMPRESORA LASER	5788.4
5455	IMPRESORA LASER	5788.4
5456	IMPRESORA LASER	5788.4
5457	COMPUTADORA DE ESCRITORIO	9036.4
5458	COMPUTADORA DE ESCRITORIO	9036.4
5459	COMPUTADORA DE ESCRITORIO	9036.4
5460	COMPUTADORA DE ESCRITORIO	9036.4
5461	COMPUTADORA DE ESCRITORIO	9036.4
5462	COMPUTADORA DE ESCRITORIO	9036.4
5463	COMPUTADORA DE ESCRITORIO	9036.4
5464	COMPUTADORA DE ESCRITORIO	9036.4
5465	COMPUTADORA DE ESCRITORIO	9036.4
5466	COMPUTADORA DE ESCRITORIO	9036.4
5467	COMPUTADORA DE ESCRITORIO	9036.4
5468	ESTUCHE DE DIAGNOSTICO PORTATIL	2737.6
5469	ESTUCHE DE DIAGNOSTICO PORTATIL	2737.6
5470	ESTUCHE DE DIAGNOSTICO PORTATIL	2737.6
5471	BASCULA	4016.79
5472	BASCULA	4016.79
5473	BASCULA	4016.79
5474	SILLON SEMI-EJECUTIVO	3039.2
5475	SILLON SEMI-EJECUTIVO	3039.2
5476	TRITURADOR DE ALIMENTOS	3770
5477	BASCULA	4384.8
5478	LAMPARA DE QUIROFANO	200837.39
5479	MESA DE EXPLORACION	3770
5480	BASCULA	4002
5481	ESTUCHE DE DIAGNOSTICO PORTATIL	3390.68
5482	MESA DE EXPLORACION	3770
5483	ESTUCHE DE DIAGNOSTICO PORTATIL	3390.68
5484	MESA DE EXPLORACION	3770
5485	MESA DE EXPLORACION	3770
5486	DOPPLER FETAL	3332.68
5487	BASCULA	4002
5488	COMPUTADORA DE ESCRITORIO	9036.4
5489	COMPUTADORA DE ESCRITORIO	9036.4
5490	IMPRESORA LASER	5788.4
5491	IMPRESORA LASER	5788.4
5492	IMPRESORA LASER	5788.4

Código	Descripción del Bien	Valor en libros
5493	IMPRESORA LASER	5788.4
5494	IMPRESORA LASER	5788.4
5495	IMPRESORA LASER	5788.4
5496	IMPRESORA LASER	5788.4
5497	IMPRESORA LASER	5788.4
5498	IMPRESORA LASER	5788.4
5499	AGITADOR	8468
5500	MESA DE EXPLORACION	3770
5501	MESA DE EXPLORACION	3770
5502	MESA DE EXPLORACION	3770
5503	MESA DE EXPLORACION	3770
5504	BASCULA	4016.79
5505	BASCULA	4016.79
5506	BASCULA	4016.79
5507	ESTUCHE DE DIAGNOSTICO PORTATIL	3390.68
5508	ESTUCHE DE DIAGNOSTICO PORTATIL	3390.68
5509	ESTUCHE DE DIAGNOSTICO PORTATIL	3390.68
5510	ESCRITORIO SECRETARIAL	3335
5511	ESCRITORIO SECRETARIAL	3335
5512	ESCRITORIO SECRETARIAL	3335
5513	ESCRITORIO SECRETARIAL	3335
5514	ESCRITORIO SECRETARIAL	3335
5515	ESCRITORIO SECRETARIAL	3335
5516	ESCRITORIO SECRETARIAL	3335
5517	ESCRITORIO SECRETARIAL	3335
5518	ESCRITORIO SECRETARIAL	3335
5519	ESCRITORIO SECRETARIAL	3335
5520	ESCRITORIO SECRETARIAL	3335
5521	MESA DE EXPLORACION	3770
5522	BASCULA	4016.79
5523	ESTUCHE DE DIAGNOSTICO DE PARED	26461.92
5524	BASCULA	4002
5526	DOPPLER FETAL	3332.68
5527	ESTUCHE DE DIAGNOSTICO PORTATIL	2737.6
5528	ESTUCHE DE DIAGNOSTICO PORTATIL	2737.6
5529	ESTUCHE DE DIAGNOSTICO PORTATIL	3390.68
5530	ESTUCHE DE DIAGNOSTICO PORTATIL	3390.68
5531	ESTUCHE DE DIAGNOSTICO PORTATIL	3390.68
5532	ARCHIVERO	3828
5533	ARCHIVERO	3828
5534	ESCRITORIO SECRETARIAL	4756
5535	ESCRITORIO SECRETARIAL	4756
5536	APARATO DE AIRE ACONDICIONADO	22441.58
5537	APARATO DE AIRE ACONDICIONADO	22441.58
5538	APARATO DE AIRE ACONDICIONADO	22441.58
5539	APARATO DE AIRE ACONDICIONADO	22441.58
5540	APARATO DE AIRE ACONDICIONADO	18161.55
5541	APARATO DE AIRE ACONDICIONADO	18161.55
5542	APARATO DE AIRE ACONDICIONADO	58282.06

Código	Descripción del Bien	Valor en libros
5543	APARATO DE AIRE ACONDICIONADO	47613.74
5544	APARATO DE AIRE ACONDICIONADO	47613.74
5545	APARATO DE AIRE ACONDICIONADO	47613.74
5546	APARATO DE AIRE ACONDICIONADO	47613.74
5547	BASCULA	4002
5548	MESA DE EXPLORACION	3770
5549	UPS (NO BREAK)	2890
5550	UPS (NO BREAK)	2890
5551	UPS (NO BREAK)	2890
5552	IMPRESORA LASER	5788.4
5553	FRIGOBAR	4639.99
5554	HORNO DE MICROONDAS	3236.4
5555	ENFRIADOR DE AGUA	3688.8
5556	ENFRIADOR DE AGUA	3688.8
5557	ENFRIADOR DE AGUA	3688.8
5558	TELEVISOR	6955.99
5559	ESTUCHE DE DIAGNOSTICO PORTATIL	3390.68
5560	ESTUCHE DE DIAGNOSTICO PORTATIL	3390.68
5561	APARATO DE AIRE ACONDICIONADO	18161.55
5562	APARATO DE AIRE ACONDICIONADO	76088
5563	ARCHIVERO	2853.6
5564	ENFRIADOR DE AGUA	3016
5565	ENFRIADOR DE AGUA	3016
5566	ENFRIADOR DE AGUA	3016
5567	COMPUTADORA DE ESCRITORIO	9708.04
5568	COMPUTADORA DE ESCRITORIO	9708.04
5569	COMPUTADORA DE ESCRITORIO	9708.04
5570	COMPUTADORA DE ESCRITORIO	9708.04
5571	MAQUINA DE COSER	6380
5572	SILLON SEMI-EJECUTIVO	3729.4
5573	MAQUINA DE COSER	6380
5574	MAQUINA DE COSER	64936.8
5575	CE NTRIFUGA CLINICA	4071.6
5576	ARCHIVERO	4071.6
5577	ARCHIVERO	4071.6
5578	ARCHIVERO	4071.6
5579	ARCHIVERO	4071.6
5580	ARCHIVERO	4071.6
5581	ARCHIVERO	4071.6
5582	BANCA	3323.4
5583	BANCA	3323.4
5584	BANCA	3323.4
5585	MAQUINA DE COSER	6380
5586	MAQUINA DE COSER	6380
5587	ARCHIVERO	3282.8
5588	ARCHIVERO	3282.8
5589	ARCHIVERO	3282.8
5590	ARCHIVERO	3282.8
5591	ARCHIVERO	3282.8
5592	BANCA	3743.32

Código	Descripción del Bien	Valor en libros
5593	5110050000000000 BANCA	3743.32
5594	5110050000000000 BANCA	3743.32
5595	5110050000000000 BANCA	3743.32
5596	5110560000000000 SILLON SEMI-EJECUTIVO	3607.6
5597	5110560000000000 SILLON SEMI-EJECUTIVO	3607.6
5598	5110560000000000 SILLON SEMI-EJECUTIVO	3607.6
5599	5110560000000000 SILLON SEMI-EJECUTIVO	3607.6
5600	5110560000000000 SILLON SEMI-EJECUTIVO	3729.4
5601	5110560000000000 SILLON SEMI-EJECUTIVO	3607.6
5602	5110560000000000 SILLON SEMI-EJECUTIVO	3607.6
5603	5110560000000000 SILLON SEMI-EJECUTIVO	3607.6
5604	5110560000000000 SILLON SEMI-EJECUTIVO	3607.6
5605	5110560000000000 SILLON SEMI-EJECUTIVO	3607.6
5606	5110560000000000 SILLON SEMI-EJECUTIVO	3607.6
5607	5110560000000000 SILLON SEMI-EJECUTIVO	3607.6
5608	5110560000000000 SILLON SEMI-EJECUTIVO	3607.6
5609	5110190000000000 CONJUNTO SECRETARIAL	4846.48
5610	5150270000000000 IMPRESORA LASER	5788.4
5611	5311060000000000 ESTUCHE DE DIAGNOSTICO PORTATIL	3390.68
5612	5311490000000000 MESA DE EXPLORACION	3770
5613	5310220000000000 BASCULA	6866.91
5614	5190200000000000 ENMICADORA	6455.4
5615	5190200000000000 ENMICADORA	6455.4
5616	5190200000000000 ENMICADORA	6455.4
5617	5210060000000000 TELEVISOR	6959.98
5618	5311490000000000 MESA DE EXPLORACION	3288.6
5619	5310600000000000 ESTUCHE DE DIAGNOSTICO PORTATIL	3844.53
5620	5311060000000000 ESTUCHE DE DIAGNOSTICO PORTATIL	3844.53
5621	5311060000000000 ESTUCHE DE DIAGNOSTICO PORTATIL	3844.53
5622	5690020000000000 BOILER	3157.58
5623	5110210000000000 CREDEENZA	5890.48
5624	5110500000000000 REFRIGERADOR	10927.2
5625	5640110000000000 APARATO DE AIRE ACONDICIONADO MINI SPLIT	6900.01
5626	5312330000000000 COMPRESOR PARA DENTAL	59398.03
5627	5312330000000000 COMPRESOR PARA DENTAL	89316.46
5628	5410010000000000 AUTOMOVIL AMBULANCIA	1945608.84
5629	5310240000000000 BAUMANOMETRO	7517.44
5630	5310240000000000 BAUMANOMETRO	7517.44
5631	5310240000000000 BAUMANOMETRO	7517.44
5632	5310240000000000 BAUMANOMETRO	7517.44
5633	5310240000000000 BAUMANOMETRO	7517.44
5634	5310240000000000 BAUMANOMETRO	7517.44
5635	5310240000000000 BAUMANOMETRO	7517.44
5636	5310240000000000 BAUMANOMETRO	7517.44
5637	5310240000000000 BAUMANOMETRO	7517.44
5638	5310240000000000 BAUMANOMETRO	7517.44
5639	5311030000000000 ESTERILIZADOR	12667.2
5640	5230020000000000 CAMARA DE VIDEO	42456
5641	5230020000000000 CAMARA DE VIDEO	42456
5642	5230020000000000 CAMARA DE VIDEO	42456

Código	Descripción del Bien	Valor en libros
5643	5230020000000000 CAMARA DE VIDEO	42456
5644	5230020000000000 CAMARA DE VIDEO	42456
5645	5230020000000000 CAMARA DE VIDEO	42456
5646	5230020000000000 CAMARA DE VIDEO	42456
5647	5230020000000000 CAMARA DE VIDEO	42456
5648	5230020000000000 CAMARA DE VIDEO	42456
5649	5230020000000000 CAMARA DE VIDEO	42456
5650	5230020000000000 CAMARA DE VIDEO	42456
5651	5230020000000000 CAMARA DE VIDEO	42456
5652	5230020000000000 CAMARA DE VIDEO	42456
5653	5230020000000000 CAMARA DE VIDEO	42456
5654	5230020000000000 CAMARA DE VIDEO	42456
5655	5230020000000000 CAMARA DE VIDEO	42456
5656	5230020000000000 CAMARA DE VIDEO	42456
5657	5230020000000000 CAMARA DE VIDEO	42456
5658	5230020000000000 CAMARA DE VIDEO	42456
5659	5230020000000000 CAMARA DE VIDEO	42456
5660	5150120000000000 COMPUTADORA PORTATIL	18328
5661	5150310000000000 LECTOR DE HUELLA DIGITAL	55390
5662	5150310000000000 LECTOR DE HUELLA DIGITAL	55390
5663	5190630000000000 TURNOMATICO	5625
5664	5110030000000000 ARCHIVERO	3688.8
5665	5150310000000000 LECTOR DE HUELLA DIGITAL	49590
5666	5150670000000000 TERMINAL DE CONTROL DE ASISTENCIA	7540
5667	5150670000000000 TERMINAL DE CONTROL DE ASISTENCIA	7540
5668	5150670000000000 TERMINAL DE CONTROL DE ASISTENCIA	7540
5669	5150670000000000 TERMINAL DE CONTROL DE ASISTENCIA	7540
5670	5150310000000000 LECTOR DE HUELLA DIGITAL	53824
5671	5150310000000000 LECTOR DE HUELLA DIGITAL	53824
5672	5150310000000000 LECTOR DE HUELLA DIGITAL	53824
5673	5150670000000000 TERMINAL DE CONTROL DE ASISTENCIA	7540
5674	5150670000000000 TERMINAL DE CONTROL DE ASISTENCIA	7540
5675	5150670000000000 TERMINAL DE CONTROL DE ASISTENCIA	7540
5676	5150670000000000 TERMINAL DE CONTROL DE ASISTENCIA	7540
5677	5150670000000000 TERMINAL DE CONTROL DE ASISTENCIA	7540
5678	5150670000000000 TERMINAL DE CONTROL DE ASISTENCIA	7540
5679	5230020000000000 CAMARA DE VIDEO	42456
5680	5230020000000000 CAMARA DE VIDEO	42456
5681	5230020000000000 CAMARA DE VIDEO	42456
5682	5230020000000000 CAMARA DE VIDEO	42456
5683	5230020000000000 CAMARA DE VIDEO	42456
5684	5230020000000000 CAMARA DE VIDEO	42456
5685	5150470000000000 PANTALLA	4292
5686	5150470000000000 PANTALLA	4292
5687	5150470000000000 PANTALLA	4292
5688	5230020000000000 CAMARA DE VIDEO	42456
5689	5150120000000000 COMPUTADORA PORTATIL	18328
5690	5691210000000000 HORNO DE MICROONDAS	3146.96
5691	5691210000000000 HORNO DE MICROONDAS	3146.96
5692	5690020000000000 BOILER	5632.84

Código	Descripción del Bien	Valor en libros
5693	ESTUCHE DE LARINGOSCOPIO	7733.34
5694	ESTUCHE DE LARINGOSCOPIO	7733.34
5695	ESTUCHE DE LARINGOSCOPIO	7733.34
5696	ESTUCHE DE LARINGOSCOPIO	7733.34
5697	ESTUCHE DE LARINGOSCOPIO	7733.34
5698	APARATO DE AIRE ACONDICIONADO CENTRAL	47613.74
5699	APARATO DE AIRE ACONDICIONADO CENTRAL	47613.74
5700	CORTADORA ELECTRICA PARA CREDENCIALES	18000
5701	CORTADORA ELECTRICA PARA CREDENCIALES	19394.89
5702	BAFLE (BOCINA)	2772
5703	BAFLE (BOCINA)	2772
5704	BAFLE (BOCINA)	2772
5705	BAFLE (BOCINA)	2772
5706	MEZCLADORA CONSOLA	6367.5
5707	APARATO DE AIRE ACONDICIONADO MINI SPLIT	8874
5708	APARATO DE AIRE ACONDICIONADO MINI SPLIT	8874
5709	MESA DE EXPLORACION	3770
5710	REFRIGERADOR	10927.2
5711	MESA DE EXPLORACION	3288.6
5712	MESA DE EXPLORACION	3288.6
5713	MESA DE EXPLORACION	3770
5714	LITERA	3100
5715	LITERA	3100
5716	LITERA	3100
5717	LITERA	3100
5718	AUTOMOVIL AMBULANCIA	2373975.96
5719	ESTUCHE DE LARINGOSCOPIO	7733.34
5720	ESTUCHE DE LARINGOSCOPIO	7733.34
5721	BAUMANOMETRO	3039.2
5722	APARATO DE AIRE ACONDICIONADO DE VENTANA	4500
5723	COMPUTADORA DE ESCRITORIO	9542.32
5724	COMPUTADORA DE ESCRITORIO	9542.32
5725	COMPUTADORA DE ESCRITORIO	9542.32
5726	COMPUTADORA DE ESCRITORIO	9542.32
5727	COMPUTADORA DE ESCRITORIO	9542.32
5728	COMPUTADORA DE ESCRITORIO	9542.32
5729	COMPUTADORA DE ESCRITORIO	9542.32
5730	COMPUTADORA DE ESCRITORIO	9542.32
5731	COMPUTADORA DE ESCRITORIO	9542.32
5732	COMPUTADORA DE ESCRITORIO	9542.32
5733	COMPUTADORA DE ESCRITORIO	9542.32
5734	COMPUTADORA DE ESCRITORIO	9542.32
5735	COMPUTADORA DE ESCRITORIO	9542.32
5736	COMPUTADORA DE ESCRITORIO	9542.32
5737	COMPUTADORA DE ESCRITORIO	9542.32
5738	COMPUTADORA DE ESCRITORIO	9542.32
5739	COMPUTADORA DE ESCRITORIO	9542.32
5740	COMPUTADORA DE ESCRITORIO	9542.32
5741	COMPUTADORA DE ESCRITORIO	9542.32
5742	COMPUTADORA DE ESCRITORIO	9542.32

Código	Descripción del Bien	Valor en libros
5743	COMPUTADORA DE ESCRITORIO	9542.32
5744	COMPUTADORA DE ESCRITORIO	9542.32
5745	COMPUTADORA DE ESCRITORIO	9542.32
5746	COMPUTADORA DE ESCRITORIO	9542.32
5747	COMPUTADORA DE ESCRITORIO	9542.32
5748	COMPUTADORA DE ESCRITORIO	9542.32
5749	COMPUTADORA DE ESCRITORIO	9542.32
5750	COMPUTADORA DE ESCRITORIO	9542.32
5751	COMPUTADORA DE ESCRITORIO	9542.32
5752	COMPUTADORA DE ESCRITORIO	9542.32
5753	COMPUTADORA DE ESCRITORIO	9542.32
5754	COMPUTADORA DE ESCRITORIO	9542.32
5755	COMPUTADORA DE ESCRITORIO	9542.32
5756	COMPUTADORA DE ESCRITORIO	9542.32
5757	COMPUTADORA DE ESCRITORIO	9542.32
5758	COMPUTADORA DE ESCRITORIO	9542.32
5759	COMPUTADORA DE ESCRITORIO	9542.32
5760	COMPUTADORA DE ESCRITORIO	9542.32
5761	COMPUTADORA PORTATIL	8787
5762	COMPUTADORA PORTATIL	8787
5763	COMPUTADORA DE ESCRITORIO	9708.02
5764	COMPUTADORA DE ESCRITORIO	9542.32
5765	COMPUTADORA DE ESCRITORIO	9542.32
5766	COMPUTADORA DE ESCRITORIO	9542.32
5767	COMPUTADORA DE ESCRITORIO	9542.32
5768	COMPUTADORA DE ESCRITORIO	9542.32
5769	COMPUTADORA DE ESCRITORIO	9542.32
5770	COMPUTADORA DE ESCRITORIO	9542.32
5771	IMPRESORA MATRIZ	7443.72
5772	PROYECTOR	7982.4
5773	COMPUTADORA PORTATIL	8787
5774	COMPUTADORA PORTATIL	8787
5775	COMPUTADORA PORTATIL	8787
5776	COMPUTADORA PORTATIL	8787
5777	COMPUTADORA PORTATIL	8787
5778	COMPUTADORA PORTATIL	8787
5779	COMPUTADORA PORTATIL	8787
5780	COMPUTADORA PORTATIL	8787
5781	SCANNER	8259.2
5782	SCANNER	8259.2
5783	SCANNER	8259.2
5784	SCANNER	8259.2
5785	SCANNER	8259.2
5786	SCANNER	8259.2
5787	SCANNER	8259.2
5788	SCANNER	10092
5789	SCANNER	10092
5790	SCANNER	24554.88
5791	IMPRESORA	32480
5792	COMPUTADORA DE ESCRITORIO	9542.32



Código	Descripción del Bien	Valor en libros
5793	APARATO DE AIRE ACONDICIONADO	30000
5794	COMPUTADORA PORTATIL	8787
5795	COMPUTADORA PORTATIL	8787
5796	APARATO DE AIRE ACONDICIONADO	30000
5797	APARATO DE AIRE ACONDICIONADO	30000
5798	APARATO DE AIRE ACONDICIONADO	30000
5799	COMPUTADORA DE ESCRITORIO	9542.32
5800	COMPUTADORA DE ESCRITORIO	9542.31
5801	COMPUTADORA DE ESCRITORIO	9542.32
5802	PROYECTOR	7992.4
5803	PROYECTOR	7992.4
5804	COMPUTADORA DE ESCRITORIO	9542.32
5805	COMPUTADORA DE ESCRITORIO	9542.32
5806	COMPUTADORA DE ESCRITORIO	9542.32
5807	COMPUTADORA DE ESCRITORIO	9542.32
5808	COMPUTADORA PORTATIL	17027.64
5809	COMPUTADORA DE ESCRITORIO	9542.32
5810	COMPUTADORA DE ESCRITORIO	9542.32
5811	COMPUTADORA DE ESCRITORIO	9542.32
5812	COMPUTADORA DE ESCRITORIO	9542.32
5813	COMPUTADORA DE ESCRITORIO	9542.32
5814	COMPUTADORA DE ESCRITORIO	9542.32
5815	COMPUTADORA DE ESCRITORIO	9542.32
5816	COMPUTADORA PORTATIL	9120.69
5817	COMPUTADORA PORTATIL	9120.69
5818	COMPUTADORA DE ESCRITORIO	9542.32
5819	COMPUTADORA DE ESCRITORIO	9542.32
5820	COMPUTADORA DE ESCRITORIO	9542.32
5821	COMPUTADORA DE ESCRITORIO	9542.32
5822	COMPUTADORA DE ESCRITORIO	9542.32
5823	COMPUTADORA DE ESCRITORIO	9542.32
5824	SILLA CON MESA PARA TOMA DE MUESTRAS	3004.4
5825	APARATO DE AIRE ACONDICIONADO MINI SPLIT	6200
5826	APARATO DE AIRE ACONDICIONADO MINI SPLIT	6200
5827	APARATO DE AIRE ACONDICIONADO MINI SPLIT	4085.52
5828	COMPUTADORA DE ESCRITORIO	9542.32
5829	COMPUTADORA DE ESCRITORIO	9542.32
5830	COMPUTADORA DE ESCRITORIO	9542.32
5831	COMPUTADORA DE ESCRITORIO	9542.32
5832	COMPUTADORA DE ESCRITORIO	9542.32
5833	COMPUTADORA DE ESCRITORIO	9542.32
5834	COMPUTADORA DE ESCRITORIO	9542.32
5835	COMPUTADORA DE ESCRITORIO	9542.32
5836	IMPRESORA MATRIZ	7443.72
5837	IMPRESORA MATRIZ	7443.72
5838	ALARMA	5237
5839	COMPUTADORA DE ESCRITORIO	9542.32
5840	ALARMA	6148
5841	PROYECTOR	7992.4
5842	PROYECTOR	7992.4

Código	Descripción del Bien	Valor en libros
5843	COMPUTADORA DE ESCRITORIO	9542.32
5844	COMPUTADORA DE ESCRITORIO	9542.32
5845	COMPUTADORA DE ESCRITORIO	9542.32
5846	COMPUTADORA DE ESCRITORIO	9542.32
5847	APARATO DE AIRE ACONDICIONADO MINI SPLIT	4176
5848	APARATO DE AIRE ACONDICIONADO MINI SPLIT	4176
5849	APARATO DE AIRE ACONDICIONADO MINI SPLIT	4176
5850	APARATO DE AIRE ACONDICIONADO MINI SPLIT	4176
5851	COMPUTADORA PORTATIL	8787
5852	COMPUTADORA PORTATIL	8787
5853	COMPUTADORA DE ESCRITORIO	9542.32
5854	COMPUTADORA DE ESCRITORIO	9542.32
5855	COMPUTADORA DE ESCRITORIO	9542.32
5856	COMPUTADORA DE ESCRITORIO	9542.32
5857	CAVITRON	7540
5858	ENMIGADORA	6380
5859	ENMIGADORA	6380
5860	COMPUTADORA DE ESCRITORIO	9542.32
5861	COMPUTADORA DE ESCRITORIO	9542.32
5862	COMPUTADORA DE ESCRITORIO	9542.32
5863	SWITCH	17249.2
5864	SWITCH	17249.2
5865	SWITCH	17249.2
5866	SWITCH	17249.2
5867	SWITCH	17249.2
5868	SWITCH	17249.2
5869	SWITCH	17249.2
5870	SWITCH	17249.2
5871	SWITCH	17249.2
5872	SWITCH	17249.2
5873	SWITCH	17249.2
5874	SWITCH	17249.2
5875	SWITCH	17249.2
5876	SWITCH	17249.2
5877	SWITCH	17249.2
5878	SWITCH	17249.2
5879	SWITCH	17249.2
5880	SWITCH	17249.2
5881	SWITCH	17249.2
5882	SWITCH	17249.2
5883	SWITCH	17249.2
5884	SWITCH	17249.2
5885	SWITCH	17249.2
5886	SWITCH	17249.2
5887	SWITCH	17249.2
5888	SWITCH	17249.2
5889	SWITCH	17249.2
5890	SWITCH	17249.2
5891	SWITCH	17249.2
5892	SWITCH	17249.2
5893	SWITCH	17249.2
5894	SWITCH	17249.2
5895	SWITCH	17249.2
5896	SWITCH	17249.2
5897	SWITCH	17249.2
5898	SWITCH	17249.2
5899	SWITCH	17249.2
5900	SWITCH	17249.2
5901	SWITCH	17249.2
5902	SWITCH	17249.2
5903	SWITCH	17249.2
5904	SWITCH	17249.2
5905	SWITCH	17249.2
5906	SWITCH	17249.2
5907	SWITCH	17249.2
5908	SWITCH	17249.2
5909	SWITCH	17249.2
5910	SWITCH	17249.2
5911	SWITCH	17249.2
5912	SWITCH	17249.2
5913	SWITCH	17249.2
5914	SWITCH	17249.2
5915	SWITCH	17249.2
5916	SWITCH	17249.2
5917	SWITCH	17249.2
5918	SWITCH	17249.2
5919	SWITCH	17249.2
5920	SWITCH	17249.2
5921	SWITCH	17249.2
5922	SWITCH	17249.2
5923	SWITCH	17249.2
5924	SWITCH	17249.2
5925	SWITCH	17249.2
5926	SWITCH	17249.2
5927	SWITCH	17249.2
5928	SWITCH	17249.2
5929	SWITCH	17249.2
5930	SWITCH	17249.2
5931	SWITCH	17249.2
5932	SWITCH	17249.2
5933	SWITCH	17249.2
5934	SWITCH	17249.2
5935	SWITCH	17249.2
5936	SWITCH	17249.2
5937	SWITCH	17249.2
5938	SWITCH	17249.2
5939	SWITCH	17249.2
5940	SWITCH	17249.2
5941	SWITCH	17249.2
5942	SWITCH	17249.2
5943	SWITCH	17249.2
5944	SWITCH	17249.2
5945	SWITCH	17249.2
5946	SWITCH	17249.2
5947	SWITCH	17249.2
5948	SWITCH	17249.2
5949	SWITCH	17249.2
5950	SWITCH	17249.2
5951	SWITCH	17249.2
5952	SWITCH	17249.2
5953	SWITCH	17249.2
5954	SWITCH	17249.2
5955	SWITCH	17249.2
5956	SWITCH	17249.2
5957	SWITCH	17249.2
5958	SWITCH	17249.2
5959	SWITCH	17249.2
5960	SWITCH	17249.2
5961	SWITCH	17249.2
5962	SWITCH	17249.2
5963	SWITCH	17249.2
5964	SWITCH	17249.2
5965	SWITCH	17249.2
5966	SWITCH	17249.2
5967	SWITCH	17249.2
5968	SWITCH	17249.2
5969	SWITCH	17249.2
5970	SWITCH	17249.2
5971	SWITCH	17249.2
5972	SWITCH	17249.2
5973	SWITCH	17249.2
5974	SWITCH	17249.2
5975	SWITCH	17249.2
5976	SWITCH	17249.2
5977	SWITCH	17249.2
5978	SWITCH	17249.2
5979	SWITCH	17249.2
5980	SWITCH	17249.2
5981	SWITCH	17249.2
5982	SWITCH	17249.2
5983	SWITCH	17249.2
5984	SWITCH	17249.2
5985	SWITCH	17249.2
5986	SWITCH	17249.2
5987	SWITCH	17249.2
5988	SWITCH	17249.2
5989	SWITCH	17249.2
5990	SWITCH	17249.2
5991	SWITCH	17249.2
5992	SWITCH	17249.2
5993	SWITCH	17249.2
5994	SWITCH	17249.2
5995	SWITCH	17249.2
5996	SWITCH	17249.2
5997	SWITCH	17249.2
5998	SWITCH	17249.2
5999	SWITCH	17249.2
6000	SWITCH	17249.2

Código	Descripción del Bien	Valor en libros	
5893	56400500000000	APARATO DE AIRE ACONDICIONADO CENTRAL	26897.5
5894	51502700000000	IMPRESORA TÉRMICA DE TICKETS	2625.08
5895	56401100000000	APARATO DE AIRE ACONDICIONADO MINI SPLIT	5527.12
5896	56401100000000	APARATO DE AIRE ACONDICIONADO MINI SPLIT	5527.12
5897	56401100000000	APARATO DE AIRE ACONDICIONADO MINI SPLIT	5527.12
5898	56401100000000	APARATO DE AIRE ACONDICIONADO MINI SPLIT	5527.12
5899	56401100000000	APARATO DE AIRE ACONDICIONADO MINI SPLIT	5527.12
5900	56401100000000	APARATO DE AIRE ACONDICIONADO MINI SPLIT	3486.33
5901	56401300000000	APARATO DE AIRE ACONDICIONADO MINI SPLIT	3486.33
5902	56401300000000	APARATO DE AIRE ACONDICIONADO MULTI SPLIT	9326.67
5903	56401300000000	APARATO DE AIRE ACONDICIONADO MULTI SPLIT	9326.67
5904	56401300000000	APARATO DE AIRE ACONDICIONADO MULTI SPLIT	9326.67
5905	56401300000000	APARATO DE AIRE ACONDICIONADO MULTI SPLIT	9326.67
5906	56401300000000	APARATO DE AIRE ACONDICIONADO MULTI SPLIT	3486.33
5907	51504700000000	PANTALLA	4982.2
5908	51504700000000	PANTALLA	4982.2
5909	51501200000000	COMPUTADORA DE ESCRITORIO	15420.75
5910	56701600000000	ESCALERA	11811.12
5911	51501200000000	COMPUTADORA DE ESCRITORIO	15420.75
5912	51104200000000	MUEBLE PARA COMPUTADORA	4048.4
5913	56401100000000	APARATO DE AIRE ACONDICIONADO MINI SPLIT	5803.19
5914	56401100000000	APARATO DE AIRE ACONDICIONADO MINI SPLIT	5803.19
5915	56401100000000	APARATO DE AIRE ACONDICIONADO MINI SPLIT	5527.12
5916	56401300000000	APARATO DE AIRE ACONDICIONADO MULTI SPLIT	9326.67
5917	56401100000000	APARATO DE AIRE ACONDICIONADO MINI SPLIT	3486.33
5918	56401100000000	APARATO DE AIRE ACONDICIONADO MINI SPLIT	3486.33
5919	56400500000000	APARATO DE AIRE ACONDICIONADO CENTRAL	26897.5
5920	51105000000000	REFRIGERADOR	10927.2
5921	56400500000000	APARATO DE AIRE ACONDICIONADO CENTRAL	23282.06
5922	56401100000000	APARATO DE AIRE ACONDICIONADO MINI SPLIT	3486.33
5923	51501200000000	COMPUTADORA DE ESCRITORIO	10259.92
5924	56400500000000	APARATO DE AIRE ACONDICIONADO CENTRAL	23282.06
5925	51501200000000	COMPUTADORA DE ESCRITORIO	10259.92
5926	51501200000000	COMPUTADORA DE ESCRITORIO	10259.92
5927	51501200000000	COMPUTADORA DE ESCRITORIO	10259.92
5928	51501200000000	COMPUTADORA DE ESCRITORIO	10259.92
5929	51501200000000	COMPUTADORA DE ESCRITORIO	10259.92
5930	56400300000000	AIRE ACONDICIONADO DIVIDIDO	27281.75
5931	52100600000000	TELEVISOR	9859.99
5932	56401100000000	APARATO DE AIRE ACONDICIONADO MINI SPLIT	3486.33
5933	56401100000000	APARATO DE AIRE ACONDICIONADO MINI SPLIT	3486.33
5934	56401300000000	APARATO DE AIRE ACONDICIONADO MULTI SPLIT	9326.67
5935	56401100000000	APARATO DE AIRE ACONDICIONADO MINI SPLIT	3486.33
5936	56401100000000	APARATO DE AIRE ACONDICIONADO MINI SPLIT	3486.33
5937	56401100000000	APARATO DE AIRE ACONDICIONADO MINI SPLIT	3486.33
5938	56401100000000	APARATO DE AIRE ACONDICIONADO MINI SPLIT	3486.33
5939	53110800000000	ESTUFA DE INCUBACION	72353.75
5940	56401100000000	APARATO DE AIRE ACONDICIONADO MINI SPLIT	6554
5941	51501200000000	COMPUTADORA DE ESCRITORIO	15420.75
5942	51501200000000	COMPUTADORA DE ESCRITORIO	15420.75

Código	Descripción del Bien	Valor en Libros	
5943	51501200000000	COMPUTADORA DE ESCRITORIO	15420.75
5944	51501200000000	COMPUTADORA DE ESCRITORIO	15420.75
5945	56401100000000	APARATO DE AIRE ACONDICIONADO MINI SPLIT	6554
5946	56401100000000	APARATO DE AIRE ACONDICIONADO MINI SPLIT	6554
5947	56400200000000	APARATO DE AIRE ACONDICIONADO	23282.05
5948	51501200000000	COMPUTADORA DE ESCRITORIO	10259.92
5949	51102300000000	ENFRIADOR DE AGUA FRIA/CALIENTE	2900
5950	53102400000000	BAUWANOMETRO	8816
5951	53102400000000	BAUWANOMETRO	8816
5952	53102400000000	BAUWANOMETRO	8816
5953	53102400000000	BAUWANOMETRO	8816
5954	53102400000000	BAUWANOMETRO	8816
5955	53102400000000	BAUWANOMETRO	8816
5956	53102400000000	BAUWANOMETRO	8816
5957	53102400000000	BAUWANOMETRO	8816
5958	53102400000000	BAUWANOMETRO	8816
5959	53102400000000	BAUWANOMETRO	8816
5960	53102400000000	BAUWANOMETRO	8846.16
5961	51102300000000	ENFRIADOR DE AGUA FRIA/CALIENTE	2900
5962	51102300000000	ENFRIADOR DE AGUA FRIA/CALIENTE	2900
5963	56401100000000	APARATO DE AIRE ACONDICIONADO MINI SPLIT	15158
5964	51501200000000	COMPUTADORA DE ESCRITORIO	9708.04
5965	51501200000000	COMPUTADORA DE ESCRITORIO	9708.04
5966	51501200000000	COMPUTADORA DE ESCRITORIO	9708.04
5967	51501200000000	COMPUTADORA DE ESCRITORIO	9708.04
5968	51501200000000	COMPUTADORA DE ESCRITORIO	9708.04
5969	51501200000000	COMPUTADORA DE ESCRITORIO	9708.04
5970	51501200000000	COMPUTADORA DE ESCRITORIO	9708.04
5971	51501200000000	COMPUTADORA DE ESCRITORIO	9708.04
5972	51501200000000	COMPUTADORA DE ESCRITORIO	9708.04
5973	51501200000000	COMPUTADORA DE ESCRITORIO	9708.04
5974	51501200000000	COMPUTADORA DE ESCRITORIO	9708.04
5975	51501200000000	COMPUTADORA DE ESCRITORIO	9708.04
5976	51501200000000	COMPUTADORA DE ESCRITORIO	9708.04
5977	51501200000000	COMPUTADORA DE ESCRITORIO	9708.04
5978	51501200000000	COMPUTADORA DE ESCRITORIO	9708.04
5979	51501200000000	COMPUTADORA DE ESCRITORIO	9708.04
5980	51501200000000	COMPUTADORA DE ESCRITORIO	9708.04
5981	51501200000000	COMPUTADORA DE ESCRITORIO	9708.04
5982	51501200000000	COMPUTADORA DE ESCRITORIO	9708.04
5983	51105600000000	SILLON SEMI-EJECUTIVO	2799
5984	51501200000000	COMPUTADORA DE ESCRITORIO	9708.04
5985	51501200000000	COMPUTADORA DE ESCRITORIO	9708.04
5986	51501200000000	COMPUTADORA DE ESCRITORIO	9708.04
5987	51501200000000	COMPUTADORA DE ESCRITORIO	9708.04
5988	51501200000000	COMPUTADORA DE ESCRITORIO	9708.04
5989	51501200000000	COMPUTADORA DE ESCRITORIO	9708.04
5990	56401100000000	APARATO DE AIRE ACONDICIONADO MINI SPLIT	3486.33
5991	56401100000000	APARATO DE AIRE ACONDICIONADO MINI SPLIT	3486.33
5992	56401100000000	APARATO DE AIRE ACONDICIONADO MINI SPLIT	6554

Código	Descripción del Bien	Valor en libros
5993	APARATO DE AIRE ACONDICIONADO CENTRAL	23282.06
5994	APARATO DE AIRE ACONDICIONADO CENTRAL	26897.5
5995	CORTINA DE AIRE	6067.67
5996	COMPUTADORA DE ESCRITORIO	10259.92
5997	COMPUTADORA DE ESCRITORIO	10259.92
5998	COMPUTADORA DE ESCRITORIO	10259.92
5999	COMPUTADORA DE ESCRITORIO	9708.04
6000	COMPUTADORA DE ESCRITORIO	9708.04
6001	COMPUTADORA DE ESCRITORIO	9708.04
6002	COMPUTADORA DE ESCRITORIO	9708.04
6003	COMPUTADORA DE ESCRITORIO	9708.04
6004	COMPUTADORA DE ESCRITORIO	9708.04
6005	COMPUTADORA DE ESCRITORIO	9708.04
6006	COMPUTADORA DE ESCRITORIO	9708.04
6007	COMPUTADORA DE ESCRITORIO	9542.32
6008	COMPUTADORA DE ESCRITORIO	9708.04
6009	COMPUTADORA DE ESCRITORIO	9708.04
6010	COMPUTADORA DE ESCRITORIO	9542.32
6011	COMPUTADORA DE ESCRITORIO	9542.32
6012	CORTADORA ELECTRICA PARA CREDENCIALES	2698.16
6013	CORTADORA ELECTRICA PARA CREDENCIALES	2698.16
6014	CORTADORA ELECTRICA PARA CREDENCIALES	17911.56
6015	COMPUTADORA DE ESCRITORIO	10259.92
6016	APARATO DE AIRE ACONDICIONADO MINI SPLIT	6554
6017	APARATO DE AIRE ACONDICIONADO MINI SPLIT	6554
6018	COMPUTADORA DE ESCRITORIO	9542.32
6019	BANCA	3967.2
6020	BANCA	3967.2
6021	BANCA	3967.2
6022	ESCRITORIO SECRETARIAL	4976.2
6023	ESCRITORIO SECRETARIAL	4976.2
6024	ESCRITORIO SECRETARIAL	4976.2
6025	IMPRESORA	7443.72
6026	PANTALLA	5063.4
6027	SERVIDOR DE ARCHIVOS	12412
6028	SERVIDOR DE ARCHIVOS	12412
6029	SERVIDOR DE ARCHIVOS	21231.48
6030	SERVIDOR DE ARCHIVOS	21231.48
6031	APARATO DE AIRE ACONDICIONADO MINI SPLIT	5527.12
6032	APARATO DE AIRE ACONDICIONADO MINI SPLIT	5527.12
6033	APARATO DE AIRE ACONDICIONADO MINI SPLIT	3486.33
6034	APARATO DE AIRE ACONDICIONADO MINI SPLIT	3486.33
6035	APARATO DE AIRE ACONDICIONADO MINI SPLIT	3486.33
6036	APARATO DE AIRE ACONDICIONADO MINI SPLIT	3486.33
6037	APARATO DE AIRE ACONDICIONADO MINI SPLIT	3486.33
6038	APARATO DE AIRE ACONDICIONADO CENTRAL	19072.78
6039	IMPRESORA DE ETIQUETAS	4083.2
6040	IMPRESORA DE ETIQUETAS	4083.2
6041	COMPUTADORA DE ESCRITORIO	9542.32
6042	APARATO DE AIRE ACONDICIONADO MINI SPLIT	5803.19

Código	Descripción del Bien	Valor en Libros
6043	AIRE ACONDICIONADO DIVIDIDO	27281.75
6044	APARATO DE AIRE ACONDICIONADO CENTRAL	26897.5
6045	APARATO DE AIRE ACONDICIONADO MINI SPLIT	5803.19
6046	APARATO DE AIRE ACONDICIONADO MINI SPLIT	7184.12
6047	APARATO DE AIRE ACONDICIONADO MINI SPLIT	5527.12
6048	APARATO DE AIRE ACONDICIONADO MULTI SPLIT	13326.67
6049	APARATO DE AIRE ACONDICIONADO MINI SPLIT	5527.12
6050	APARATO DE AIRE ACONDICIONADO MINI SPLIT	5527.12
6051	APARATO DE AIRE ACONDICIONADO MINI SPLIT	3486.33
6052	APARATO DE AIRE ACONDICIONADO MULTI SPLIT	9326.67
6053	CORTINA DE AIRE	5693.88
6054	CORTINA DE AIRE	5693.88
6055	CORTINA DE AIRE	5693.88
6056	CORTINA DE AIRE	5693.88
6057	APARATO DE AIRE ACONDICIONADO MULTI SPLIT	13326.67
6058	APARATO DE AIRE ACONDICIONADO DE VENTANA	3282.25
6059	APARATO DE AIRE ACONDICIONADO DE VENTANA	4829.84
6060	APARATO DE AIRE ACONDICIONADO MULTI SPLIT	9326.67
6061	APARATO DE AIRE ACONDICIONADO MINI SPLIT	3486.33
6062	IMPRESORA MATRIZ	176436
6063	COMPUTADORA DE ESCRITORIO	10859.92
6064	COMPUTADORA DE ESCRITORIO	10859.92
6065	COMPUTADORA DE ESCRITORIO	10859.92
6066	COMPUTADORA DE ESCRITORIO	10859.92
6067	COMPUTADORA DE ESCRITORIO	10859.92
6068	COMPUTADORA DE ESCRITORIO	10859.92
6069	COMPUTADORA DE ESCRITORIO	10859.92
6070	COMPUTADORA DE ESCRITORIO	10859.92
6071	COMPUTADORA DE ESCRITORIO	10859.92
6072	COMPUTADORA DE ESCRITORIO	10859.92
6073	COMPUTADORA DE ESCRITORIO	10859.92
6074	COMPUTADORA DE ESCRITORIO	10859.92
6075	COMPUTADORA DE ESCRITORIO	10859.92
6076	COMPUTADORA DE ESCRITORIO	10859.92
6077	COMPUTADORA DE ESCRITORIO	10859.92
6078	COMPUTADORA DE ESCRITORIO	10859.92
6079	COMPUTADORA DE ESCRITORIO	10859.92
6080	COMPUTADORA DE ESCRITORIO	10859.92
6081	COMPUTADORA DE ESCRITORIO	10859.92
6082	COMPUTADORA DE ESCRITORIO	10859.92
6083	COMPUTADORA DE ESCRITORIO	10859.92
6084	SERVIDOR DE ARCHIVOS	295530.63
6085	SERVIDOR DE ARCHIVOS	295530.63
6086	SERVIDOR DE ARCHIVOS	295530.63
6087	SERVIDOR DE ARCHIVOS	295530.63
6088	SERVIDOR DE ARCHIVOS	295530.63
6089	RACK DE MONTAJE	150660.55
6090	ENLACE INALAMBICO	272551.03
6091	ENLACE INALAMBICO	272551.03
6092	SERVIDOR DE ARCHIVOS	171707.59

Código	Descripción del Bien	Valor en libros
6093	CAJA FIREWALL	199233.23
6094	CAJA FIREWALL	199233.23
6095	EQUIPO DE PRESADO	775402
6096	APARATO DE AIRE ACONDICIONADO MINI SPLIT	5527.12
6097	GABINETE PARA SERVIDORES	3889919.9
6098	SISTEMA DE ALMACENAMIENTO	2275300.31
6099	SISTEMA DE ALMACENAMIENTO DE RESPALDOS DE DUPLICACION Y REPLIC	1064457.51
6100	SOLUCION DE RESPALDO EN CINTA	333289.79
6101	SISTEMA FIREWALL	277765.23
6102	SISTEMA ACONDICIONADO	277765.23
6103	APARATO DE AIRE ACONDICIONADO MULTISPLIT	129266.67
6104	APARATO DE AIRE ACONDICIONADO MINI SPLIT	3486.33
6105	ASPIRADOR DE SECRECIONES	10904
6106	APARATO DE AIRE ACONDICIONADO CENTRAL	26897.5
6107	APARATO DE AIRE ACONDICIONADO DE VENTANA	4829.85
6108	APARATO DE AIRE ACONDICIONADO CENTRAL	26897.5
6109	MAQUINA DE ESCRIBIR	2858.98
6110	IMPRESORA	7443.72
6111	IMPRESORA	7443.72
6112	COMPUTADORA DE ESCRITORIO	9542.32
6113	COMPUTADORA DE ESCRITORIO	9542.32
6114	MAQUINA DE ESCRIBIR	2858.98
6115	MAQUINA DE ESCRIBIR	8814.84
6116	MICROSCOPIO	37914.6
6117	HORNO DE MICROONDAS	8062
6118	APARATO DE AIRE ACONDICIONADO DE VENTANA	4829.85
6119	AUTO CLAVE DE VAPOR	139780
6120	MICROSCOPIO	37914.6
6121	MICROSCOPIO	37914.6
6122	MICROSCOPIO	37914.6
6123	MICROSCOPIO	37914.6
6124	MICROSCOPIO	37914.6
6125	ASPIRADOR DE SECRECIONES	6902
6126	ASPIRADOR DE SECRECIONES	6902
6127	ASPIRADOR DE SECRECIONES	6902
6128	ASPIRADOR DE SECRECIONES	6902
6129	VENTILADOR VOLUMETRICO	955828.4
6130	VENTILADOR VOLUMETRICO	955828.4
6131	CUNA	798048.68
6132	CUNA	798048.68
6133	CAMPANA DE FLUJO LAMINAR	215431.37
6134	BAUWANOMETRO	8814.84
6135	BAUWANOMETRO	8814.84
6136	BAUWANOMETRO	8814.84
6137	BAUWANOMETRO	8814.84
6138	BAUWANOMETRO	8814.84
6139	BAUWANOMETRO	8814.84
6140	BAUWANOMETRO	8814.84
6141	BAUWANOMETRO	8814.84
6142	BAUWANOMETRO	8814.84

Código	Descripción del Bien	Valor en libros
6143	BAUWANOMETRO	8814.84
6144	BAUWANOMETRO	8814.84
6145	BAUWANOMETRO	8814.84
6146	BAUWANOMETRO	8814.84
6147	BAUWANOMETRO	8814.84
6148	BAUWANOMETRO	8814.84
6149	BAUWANOMETRO	8814.84
6150	BAUWANOMETRO	8814.84
6151	BAUWANOMETRO	8814.84
6152	BAUWANOMETRO	8814.84
6153	BAUWANOMETRO	8814.84
6154	BAUWANOMETRO	8814.84
6155	BAUWANOMETRO	8814.84
6156	BAUWANOMETRO	8814.84
6157	BAUWANOMETRO	8814.84
6158	BAUWANOMETRO	8814.84
6159	BAUWANOMETRO	8814.84
6160	BAUWANOMETRO	8814.84
6161	BAUWANOMETRO	8814.84
6162	BAUWANOMETRO	8814.84
6163	BAUWANOMETRO	8814.84
6164	GABINETE	4408
6165	GABINETE	4408
6166	GABINETE	4408
6167	GABINETE	4408
6168	BASCULA	6832.98
6169	BASCULA	6832.98
6170	BASCULA	6832.98
6171	BASCULA	6832.98
6172	BASCULA	6832.98
6173	BASCULA	6832.98
6174	BASCULA	6832.98
6175	BASCULA	6832.98
6176	BAUWANOMETRO	8814.84
6177	BAUWANOMETRO	8814.84
6178	BAUWANOMETRO	8814.84
6179	BAUWANOMETRO	8814.84
6180	BAUWANOMETRO	8814.84
6181	BAUWANOMETRO	8814.84
6182	BAUWANOMETRO	8814.84
6183	ESTUCHE DE DIAGNOSTICO PORTATIL	4289.68
6184	ESTUCHE DE DIAGNOSTICO PORTATIL	4289.68
6185	ESTUCHE DE DIAGNOSTICO PORTATIL	4289.68
6186	ESTUCHE DE DIAGNOSTICO PORTATIL	4289.68
6187	ESTUCHE DE DIAGNOSTICO PORTATIL	4289.68
6188	ESTUCHE DE DIAGNOSTICO PORTATIL	4289.68
6189	ESTUCHE DE DIAGNOSTICO PORTATIL	4289.68
6190	ESTUCHE DE DIAGNOSTICO PORTATIL	4289.68
6191	ESTUCHE DE DIAGNOSTICO PORTATIL	4289.68
6192	ESTUCHE DE DIAGNOSTICO PORTATIL	4289.68

Código	Descripción del Bien	Valor en libros
6193	ESTUCHE DE DIAGNOSTICO PORTATIL	4289.68
6194	ESTUCHE DE DIAGNOSTICO PORTATIL	4289.68
6195	ESTUCHE DE DIAGNOSTICO PORTATIL	4289.68
6196	ESTUCHE DE DIAGNOSTICO PORTATIL	4289.68
6197	ESTUCHE DE DIAGNOSTICO PORTATIL	4289.68
6198	ESTUCHE DE DIAGNOSTICO PORTATIL	4289.68
6199	ESTUCHE DE DIAGNOSTICO PORTATIL	4289.68
6200	ESTUCHE DE DIAGNOSTICO PORTATIL	4289.68
6201	ESTUCHE DE DIAGNOSTICO PORTATIL	4289.68
6202	ESTUCHE DE DIAGNOSTICO PORTATIL	4289.68
6203	ESTUCHE DE DIAGNOSTICO PORTATIL	4289.68
6204	ESTUCHE DE DIAGNOSTICO PORTATIL	4289.68
6205	ESTUCHE DE DIAGNOSTICO PORTATIL	4289.68
6206	ESTUCHE DE DIAGNOSTICO PORTATIL	4289.68
6207	ESTUCHE DE DIAGNOSTICO PORTATIL	4289.68
6208	ESTUCHE DE DIAGNOSTICO PORTATIL	4289.68
6209	ESTUCHE DE DIAGNOSTICO PORTATIL	4289.68
6210	ESTUCHE DE DIAGNOSTICO PORTATIL	4289.68
6211	ESTUCHE DE DIAGNOSTICO DE PARED	16576.4
6212	ESTUCHE DE DIAGNOSTICO DE PARED	16576.4
6213	ESTUCHE DE DIAGNOSTICO DE PARED	16576.4
6214	ESTUCHE DE DIAGNOSTICO DE PARED	16576.4
6215	MONITOR DE SIGNOS VITALES	153120
6216	MONITOR DE SIGNOS VITALES	153120
6217	MONITOR DE SIGNOS VITALES	113680
6218	MONITOR DE SIGNOS VITALES	113680
6219	MONITOR DE SIGNOS VITALES	113680
6220	MONITOR DE SIGNOS VITALES	113680
6221	MONITOR DE SIGNOS VITALES	113680
6222	MONITOR DE SIGNOS VITALES	113680
6223	MONITOR DE SIGNOS VITALES	113680
6224	MONITOR DE SIGNOS VITALES	113680
6225	MONITOR DE SIGNOS VITALES	113680
6226	MONITOR DE SIGNOS VITALES	113680
6227	MONITOR DE SIGNOS VITALES	113680
6228	MONITOR DE SIGNOS VITALES	113680
6229	MONITOR DE SIGNOS VITALES	113680
6230	CUNA	73602
6231	CUNA	73602
6232	CUNA	73602
6233	INCUBADORA	318942
6234	ESTERILIZADOR	139780
6235	COMPUTADORA PORTATIL	8787
6236	MAQUINA DE ANESTECIA	1854260
6237	MAQUINA DE ANESTECIA	1854260
6238	CUNA	798048.68
6239	CUNA	798048.68
6240	CUNA	798048.68
6241	VENTILADOR PEDIATRICO	955828.4
6242	VENTILADOR PEDIATRICO	955828.4

Código	Descripción del Bien	Valor en libros
6243	ELECTROCARDIOGRAFO	60726
6244	ELECTROCARDIOGRAFO	60726
6245	ESTUCHE DE DIAGNOSTICO PORTATIL	4289.68
6246	ESTUCHE DE DIAGNOSTICO PORTATIL	4289.68
6247	ESTUCHE DE DIAGNOSTICO PORTATIL	4289.68
6248	ESTUCHE DE DIAGNOSTICO PORTATIL	4289.68
6249	ESTUCHE DE DIAGNOSTICO PORTATIL	4289.68
6250	MICROSCOPIO	37914.6
6251	MICROSCOPIO	37914.6
6252	ELECTROCAUTERIO	225272
6253	ELECTROCAUTERIO	225272
6254	CARRO ROJO	321262
6255	CARRO ROJO	321262
6256	CARRO ROJO	321262
6257	CARRO ROJO	321262
6258	ESTUCHE DE DIAGNOSTICO DE PARED	16576.4
6259	ESTUCHE DE DIAGNOSTICO DE PARED	16576.4
6260	ESTUCHE DE DIAGNOSTICO DE PARED	16576.4
6261	ESTUCHE DE DIAGNOSTICO DE PARED	16576.4
6262	ESTUCHE DE DIAGNOSTICO DE PARED	16576.4
6263	ESTUCHE DE DIAGNOSTICO DE PARED	16576.4
6264	ESTUCHE DE DIAGNOSTICO DE PARED	16576.4
6265	BAUWANOMETRO	8814.84
6266	SIERRA PARA YESO	23194.2
6267	BAUWANOMETRO	8798.6
6268	BAUWANOMETRO	8798.6
6269	BAUWANOMETRO	8798.6
6270	MESA DE QUIROFANO	591484
6271	TOCOCARDIOGRAFO	98020
6272	MESA DE QUIROFANO	577680
6273	AUTO CLAVE DE VAPOR	1585673.6
6274	CAMA CLINICA	92196.8
6275	CAMA CLINICA	92196.8
6276	CAMA CLINICA	92196.8
6277	CAMA CLINICA	92196.8
6278	CAMA CLINICA	92196.8
6279	CAMA CLINICA	92196.8
6280	CAMA CLINICA	92196.8
6281	CAMA CLINICA	92196.8
6282	CAMA CLINICA	92196.8
6283	CAMA CLINICA	92196.8
6284	CAMA CLINICA	92196.8
6285	CAMA CLINICA	92196.8
6286	CAMA CLINICA	92196.8
6287	CAMA CLINICA	92196.8
6288	CAMA CLINICA	92196.8
6289	CAMA CLINICA	92196.8
6290	CAMA CLINICA	92196.8
6291	CAMILLA	167434.4
6292	CAMILLA	167434.4

Código	Descripción del Bien	Valor en libros
6293	CAMILLA	167434.4
6294	CAMILLA	167434.4
6295	CAMILLA	167434.4
6296	CAMILLA	167434.4
6297	CAMILLA	167434.4
6298	CAMILLA	167434.4
6299	CAMA CLINICA	92196.8
6300	LAVACOMODO	145000
6301	REFRIGERADOR PARA MEDICAMENTOS	113680
6302	ASPIRADOR DE SECRECIONES	6902
6303	ASPIRADOR DE SECRECIONES	6902
6304	ASPIRADOR DE SECRECIONES	6902
6305	ASPIRADOR DE SECRECIONES	6902
6306	ASPIRADOR DE SECRECIONES	6902
6307	CUNA	798048.68
6308	BAUWANOMETRO	8814.84
6309	SIERRA PARA YESO	23194.2
6310	AUTO CLAVE DE VAPOR	1585673.6
6311	CARRO ROJO	321262
6312	BAUWANOMETRO	8814.84
6313	BAUWANOMETRO	8814.84
6314	ELECTROCARDIOGRAFO	60726
6315	BAUWANOMETRO	8814.84
6316	ESTUCHE DE DIAGNOSTICO DE PARED	16576.4
6317	ESTUCHE DE DIAGNOSTICO DE PARED	16576.4
6318	ESTUCHE DE DIAGNOSTICO DE PARED	16576.4
6319	ESTUCHE DE DIAGNOSTICO DE PARED	16576.4
6320	ESTUCHE DE DIAGNOSTICO DE PARED	16576.4
6321	ESTUCHE DE DIAGNOSTICO DE PARED	16576.4
6322	MONITOR	98020
6323	ESTUCHE DE DIAGNOSTICO DE PARED	16576.4
6324	BAUWANOMETRO	8814.84
6325	BAUWANOMETRO	8814.84
6326	ELECTROCARDIOGRAFO	60726
6327	CUNA	73602
6328	BAUWANOMETRO	8814.84
6329	TALADRO	3326.06
6330	INCUBADORA	318942
6331	INCUBADORA	318942
6332	AUTO CLAVE DE VAPOR	1585673.6
6333	CUNA	798048.68
6334	COLCHON PARA FOTOTERAPIA	172840
6335	COLCHON PARA FOTOTERAPIA	172840
6336	ELECTROCARDIOGRAFO	60726
6337	ELECTROCARDIOGRAFO	60726
6338	LAVACOMODO	145000
6339	ESTUCHE DE DIAGNOSTICO PORTATIL	4289.68
6340	ESTUCHE DE DIAGNOSTICO PORTATIL	4289.68
6341	BAUWANOMETRO	8814.84
6342	CUNA	73602

Código	Descripción del Bien	Valor en libros
6343	CAMA PARA PARTOS	649020
6344	CAMARA DE VIDEO	48256
6345	ELECTROCARDIOGRAFO	60726
6346	ELECTROCARDIOGRAFO	60726
6347	ELECTROCARDIOGRAFO	60726
6348	MESA	9256.8
6349	MESA	9256.8
6350	MESA	9256.8
6351	MESA	9256.8
6352	MESA	9256.8
6353	MESA	9256.8
6354	MESA	9256.8
6355	MESA	9256.8
6356	MESA	9256.8
6357	MESA	9256.8
6358	ANAQUEL	8103.76
6359	ANAQUEL	8103.76
6360	ANAQUEL	8103.76
6361	ANAQUEL	8103.76
6362	ANAQUEL	8103.76
6363	ANAQUEL	8103.76
6364	ANAQUEL	8103.76
6365	ANAQUEL	8103.76
6366	ANAQUEL	8103.76
6367	ANAQUEL	8103.76
6368	ANAQUEL	8103.76
6369	ANAQUEL	8103.76
6370	ANAQUEL	8103.76
6371	ANAQUEL	8103.76
6372	MESA	5521.6
6373	MESA	5521.6
6374	MESA	5521.6
6375	GABINETE	10068.8
6376	GABINETE	10068.8
6377	GABINETE	10068.8
6378	GABINETE	10068.8
6379	GABINETE	10068.8
6380	GABINETE	10068.8
6381	GABINETE	10068.8
6382	GABINETE	10068.8
6383	GABINETE	10068.8
6384	GABINETE	10068.8
6385	GABINETE	10068.8
6386	GABINETE	10068.8
6387	GABINETE	10068.8
6388	GABINETE	10068.8
6389	GABINETE	10068.8
6390	GABINETE	10068.8
6391	GABINETE	10068.8
6392	COMPUTADORA DE ESCRITORIO	13189.27

Código	Descripción del Bien	Valor en libros
6393	56401100000000	3486.33
6394	51107000000000	18302.48
6395	51107200000000	5830.16
6396	51107200000000	5830.16
6397	51107200000000	5830.16
6398	51107200000000	5830.16
6399	51107200000000	5830.16
6400	51107200000000	5830.16
6401	51107200000000	5830.16
6402	51107200000000	5830.16
6403	51107200000000	5830.16
6404	51107200000000	5830.16
6405	51107200000000	5830.16
6406	51107200000000	5830.16
6407	51107200000000	5830.16
6408	51107200000000	5830.16
6409	51107200000000	5830.16
6410	51107200000000	5830.16
6411	51107200000000	5830.16
6412	51107200000000	5830.16
6413	51107200000000	5830.16
6414	51107200000000	5830.16
6415	51100300000000	5303.02
6416	51100300000000	5303.02
6417	51100300000000	5303.02
6418	51100300000000	5303.02
6419	51100300000000	5303.02
6420	51103200000000	3302.22
6421	51102700000000	4292
6422	51102700000000	4292
6423	51102700000000	4292
6424	51102700000000	4292
6425	51105600000000	3746.8
6426	51105600000000	3746.8
6427	51105600000000	3746.8
6428	51105600000000	3746.8
6429	51105600000000	3746.8
6430	51105600000000	3746.8
6431	51100400000000	4616.8
6432	51107000000000	7714
6433	51107000000000	7714
6434	51107000000000	7714
6435	51107000000000	7714
6436	51103200000000	19544.84
6437	51103200000000	19544.84
6438	51106600000000	17295.6
6439	51106600000000	17295.6
6440	51103200000000	14616
6441	51103200000000	14616
6442	51103200000000	14616

Código	Descripción del Bien	Valor en libros
6443	51103200000000	14616
6444	51103200000000	14616
6445	51103200000000	14616
6446	51107000000000	12123.16
6447	51107000000000	12123.16
6448	51107000000000	12123.16
6449	51107000000000	12123.16
6450	51107000000000	12123.16
6451	51107000000000	12123.16
6452	51103200000000	17173.8
6453	51103200000000	17173.8
6454	51103200000000	17173.8
6455	51103200000000	17173.8
6456	51103200000000	17173.8
6457	51103200000000	17173.8
6458	51102700000000	4292
6459	51102700000000	4292
6460	51107100000000	20543.6
6461	51107100000000	20543.6
6462	51501200000000	9542.32
6463	51100500000000	5370.8
6464	51100500000000	5370.8
6465	51100500000000	5370.8
6466	51100500000000	5370.8
6467	51100500000000	5370.8
6468	51100500000000	5370.8
6469	51100500000000	5370.8
6470	51100500000000	5370.8
6471	51100500000000	5370.8
6472	51100500000000	5370.8
6473	51100500000000	5370.8
6474	51100500000000	5370.8
6475	51100500000000	5370.8
6476	51100500000000	5370.8
6477	51100500000000	5370.8
6478	51100500000000	5370.8
6479	51100500000000	5370.8
6480	51100500000000	5370.8
6481	51100500000000	5370.8
6482	51100500000000	5370.8
6483	51100500000000	5370.8
6484	51100500000000	5370.8
6485	51100500000000	5370.8
6486	51100500000000	5370.8
6487	51100500000000	5370.8
6488	51100500000000	5370.8
6489	51100500000000	5370.8
6490	51100500000000	5370.8
6491	51100500000000	5370.8
6492	51100500000000	5370.8

Código	Descripción del Bien	Valor en libros
6493	5110050000000000 BANCA	5370.8
6494	5110050000000000 BANCA	5370.8
6495	5110050000000000 BANCA	5370.8
6496	5110050000000000 BANCA	5370.8
6497	5110050000000000 BANCA	5370.8
6498	5110050000000000 BANCA	4303.6
6499	5110050000000000 BANCA	4303.6
6500	5110050000000000 BANCA	4303.6
6501	5110050000000000 BANCA	4303.6
6502	5110050000000000 BANCA	4303.6
6503	5110050000000000 BANCA	4303.6
6504	5110050000000000 BANCA	4303.6
6505	5110050000000000 BANCA	4303.6
6506	5110050000000000 BANCA	4303.6
6507	5110050000000000 BANCA	4303.6
6508	5110050000000000 BANCA	4303.6
6509	5110050000000000 BANCA	4303.6
6510	5150120000000000 COMPUTADORA DE ESCRITORIO	13189.21
6511	5150120000000000 COMPUTADORA DE ESCRITORIO	13189.21
6512	5110270000000000 ESCRITORIO SECRETARIAL	4292
6513	5110270000000000 ESCRITORIO SECRETARIAL	4292
6514	5110270000000000 ESCRITORIO SECRETARIAL	4292
6515	5110270000000000 ESCRITORIO SECRETARIAL	4292
6516	5110270000000000 ESCRITORIO SECRETARIAL	4292
6517	5110270000000000 ESCRITORIO SECRETARIAL	4292
6518	5110270000000000 ESCRITORIO SECRETARIAL	4292
6519	5110270000000000 ESCRITORIO SECRETARIAL	4292
6520	5110270000000000 ESCRITORIO SECRETARIAL	4292
6521	5110270000000000 ESCRITORIO SECRETARIAL	4292
6522	5110270000000000 ESCRITORIO SECRETARIAL	4292
6523	5110270000000000 ESCRITORIO SECRETARIAL	4292
6524	5110270000000000 ESCRITORIO SECRETARIAL	4292
6525	5110270000000000 ESCRITORIO SECRETARIAL	4292
6526	5110270000000000 ESCRITORIO SECRETARIAL	4292
6527	5110270000000000 ESCRITORIO SECRETARIAL	4292
6528	5110270000000000 ESCRITORIO SECRETARIAL	4292
6529	5110270000000000 ESCRITORIO SECRETARIAL	4292
6530	5110270000000000 ESCRITORIO SECRETARIAL	4292
6531	5110270000000000 ESCRITORIO SECRETARIAL	4292
6532	5110270000000000 ESCRITORIO SECRETARIAL	4292
6533	5110270000000000 ESCRITORIO SECRETARIAL	4292
6534	5110270000000000 ESCRITORIO SECRETARIAL	4292
6535	5110270000000000 ESCRITORIO SECRETARIAL	4292
6536	5110270000000000 ESCRITORIO SECRETARIAL	4292
6537	5210020000000000 MICROFONIA INALAMBICA	5833
6538	5210020000000000 MICROFONIA INALAMBICA	5833
6539	5110560000000000 SILLON SEMI-EJECUTIVO	3746.8
6540	5110560000000000 SILLON SEMI-EJECUTIVO	3746.8
6541	5110560000000000 SILLON SEMI-EJECUTIVO	3746.8
6542	5110560000000000 SILLON SEMI-EJECUTIVO	3746.8

Código	Descripción del Bien	Valor en libros
6543	5110560000000000 SILLON SEMI-EJECUTIVO	3746.8
6544	5110560000000000 SILLON SEMI-EJECUTIVO	3746.8
6545	5110560000000000 SILLON SEMI-EJECUTIVO	3746.8
6546	5110560000000000 SILLON SEMI-EJECUTIVO	3746.8
6547	5110560000000000 SILLON SEMI-EJECUTIVO	3746.8
6548	5110560000000000 SILLON SEMI-EJECUTIVO	3746.8
6549	5110560000000000 SILLON SEMI-EJECUTIVO	3746.8
6550	5110560000000000 SILLON SEMI-EJECUTIVO	3746.8
6551	5110560000000000 SILLON SEMI-EJECUTIVO	3746.8
6552	5110560000000000 SILLON SEMI-EJECUTIVO	3746.8
6553	5110560000000000 SILLON SEMI-EJECUTIVO	3746.8
6554	5110560000000000 SILLON SEMI-EJECUTIVO	3746.8
6555	5110560000000000 SILLON SEMI-EJECUTIVO	3746.8
6556	5110560000000000 SILLON SEMI-EJECUTIVO	3746.8
6557	5110560000000000 SILLON SEMI-EJECUTIVO	3746.8
6558	5110560000000000 SILLON SEMI-EJECUTIVO	3746.8
6559	5110390000000000 MESA	8096.8
6560	5110560000000000 SILLON SEMI-EJECUTIVO	3746.8
6561	5110560000000000 SILLON SEMI-EJECUTIVO	3746.8
6562	5110560000000000 SILLON SEMI-EJECUTIVO	3746.8
6563	5110560000000000 SILLON SEMI-EJECUTIVO	3746.8
6564	5110560000000000 SILLON SEMI-EJECUTIVO	3746.8
6565	5110560000000000 SILLON SEMI-EJECUTIVO	3746.8
6566	5110560000000000 SILLON SEMI-EJECUTIVO	3746.8
6567	5110560000000000 SILLON SEMI-EJECUTIVO	3746.8
6568	5110390000000000 MESA	3491.6
6569	5110390000000000 MESA	3491.6
6570	5110390000000000 MESA	3491.6
6571	5110560000000000 SILLON EJECTIVO	6142.2
6572	5110560000000000 SILLON EJECTIVO	6142.2
6573	5110560000000000 SILLON EJECTIVO	6142.2
6574	5110560000000000 SILLON LOVE SET	6362.6
6575	5110560000000000 SILLON LOVE SET	6362.6
6576	5110190000000000 CONJUNTO SECRETARIAL	5515.8
6577	5110190000000000 CONJUNTO SECRETARIAL	5515.8
6578	5110190000000000 CONJUNTO SECRETARIAL	5515.8
6579	5110190000000000 CONJUNTO SECRETARIAL	5515.8
6580	5110050000000000 BANCA	5370.8
6581	5110050000000000 BANCA	5370.8
6582	5110050000000000 BANCA	5370.8
6583	5110050000000000 BANCA	5370.8
6584	5150120000000000 COMPUTADORA DE ESCRITORIO	13189.27
6585	5150120000000000 COMPUTADORA DE ESCRITORIO	13189.27
6586	5150120000000000 COMPUTADORA DE ESCRITORIO	13189.27
6587	5150120000000000 COMPUTADORA DE ESCRITORIO	13189.27
6588	5150120000000000 COMPUTADORA DE ESCRITORIO	13189.27
6589	5150120000000000 COMPUTADORA DE ESCRITORIO	13189.27
6590	5150120000000000 COMPUTADORA DE ESCRITORIO	13189.27
6591	5150120000000000 COMPUTADORA DE ESCRITORIO	13189.27
6592	5150120000000000 COMPUTADORA DE ESCRITORIO	13189.27



Código	Descripción del Bien	Valor en libros
6593	COMPUTADORA DE ESCRITORIO	13189.27
6594	COMPUTADORA DE ESCRITORIO	13189.27
6595	COMPUTADORA DE ESCRITORIO	13189.27
6596	COMPUTADORA DE ESCRITORIO	13189.27
6597	COMPUTADORA DE ESCRITORIO	13189.27
6598	COMPUTADORA DE ESCRITORIO	13189.27
6599	COMPUTADORA DE ESCRITORIO	13189.27
6600	COMPUTADORA DE ESCRITORIO	13189.27
6601	COMPUTADORA DE ESCRITORIO	13189.27
6602	COMPUTADORA DE ESCRITORIO	13189.27
6603	COMPUTADORA DE ESCRITORIO	13189.27
6604	COMPUTADORA DE ESCRITORIO	13189.27
6605	COMPUTADORA DE ESCRITORIO	13189.27
6606	SERVIDOR DE ARCHIVOS	12412
6607	SERVIDOR DE ARCHIVOS	12412
6608	COMPUTADORA DE ESCRITORIO	13189.27
6609	COMPUTADORA DE ESCRITORIO	13189.27
6610	COMPUTADORA DE ESCRITORIO	13189.27
6611	COMPUTADORA DE ESCRITORIO	13189.27
6612	COMPUTADORA DE ESCRITORIO	13189.27
6613	COMPUTADORA DE ESCRITORIO	13189.27
6614	COMPUTADORA DE ESCRITORIO	13189.27
6615	COMPUTADORA DE ESCRITORIO	13189.27
6616	COMPUTADORA DE ESCRITORIO	13189.27
6617	COMPUTADORA DE ESCRITORIO	13189.27
6618	COMPUTADORA DE ESCRITORIO	13189.27
6619	COMPUTADORA DE ESCRITORIO	13189.27
6620	COMPUTADORA DE ESCRITORIO	13189.27
6621	MESA DE EXPLORACION	9280
6622	MESA DE EXPLORACION	9280
6623	MESA DE EXPLORACION	7192
6624	MESA DE EXPLORACION	7192
6625	MESA DE EXPLORACION	7192
6626	ARCHIVERO	5303.02
6627	ARCHIVERO	5303.02
6628	GABINETE	3302.22
6629	ARCHIVERO	5303.02
6630	ARCHIVERO	5303.02
6631	ARCHIVERO	5303.02
6632	ARCHIVERO	5303.02
6633	ARCHIVERO	5303.02
6634	ESTANTE	7480.53
6635	GABINETE	3302.22
6636	ARCHIVERO	5303.02
6637	ARCHIVERO	5303.02
6638	ARCHIVERO	5303.02
6639	ARCHIVERO	5303.02
6640	ARCHIVERO	5303.02
6641	ARCHIVERO	5303.02
6642	ARCHIVERO	5303.02

Código	Descripción del Bien	Valor en libros
6643	ARCHIVERO	5303.02
6644	ARCHIVERO	5303.02
6645	ARCHIVERO	5303.02
6646	ARCHIVERO	5303.02
6647	ARCHIVERO	5303.02
6648	ARCHIVERO	5303.02
6649	ARCHIVERO	5303.02
6650	ARCHIVERO	5303.02
6651	ARCHIVERO	5303.02
6652	ARCHIVERO	5303.02
6653	ARCHIVERO	5303.02
6654	ARCHIVERO	5303.02
6655	ARCHIVERO	5303.02
6656	ARCHIVERO	5303.02
6657	ARCHIVERO	5303.02
6658	ARCHIVERO	5303.02
6659	ARCHIVERO	5303.02
6660	ARCHIVERO	5303.02
6661	ARCHIVERO	5303.02
6662	ARCHIVERO	5303.02
6663	ARCHIVERO	5303.02
6664	COMPUTADORA DE ESCRITORIO	13189.27
6665	COMPUTADORA DE ESCRITORIO	13189.27
6666	COMPUTADORA DE ESCRITORIO	13189.27
6667	COMPUTADORA DE ESCRITORIO	13189.27
6668	COMPUTADORA DE ESCRITORIO	13189.27
6669	COMPUTADORA DE ESCRITORIO	13189.27
6670	COMPUTADORA DE ESCRITORIO	13189.27
6671	COMPUTADORA DE ESCRITORIO	13189.27
6672	COMPUTADORA DE ESCRITORIO	13189.27
6673	COMPUTADORA DE ESCRITORIO	13189.27
6674	COMPUTADORA DE ESCRITORIO	13189.27
6675	COMPUTADORA DE ESCRITORIO	13189.27
6676	COMPUTADORA DE ESCRITORIO	13189.27
6677	COMPUTADORA DE ESCRITORIO	13189.27
6678	COMPUTADORA DE ESCRITORIO	13189.27
6679	COMPUTADORA DE ESCRITORIO	13189.27
6680	COMPUTADORA DE ESCRITORIO	13189.27
6681	COMPUTADORA DE ESCRITORIO	13189.27
6682	COMPUTADORA DE ESCRITORIO	13189.27
6683	ARCHIVERO	5303.02
6684	BATERIA ELECTRICA (NO BREAK)	12412
6685	BATERIA ELECTRICA (NO BREAK)	12412
6686	SILLON SEMI-EJECUTIVO	3746.8
6687	ARCHIVERO	5303.02
6688	MESA	3491.6
6689	COMPUTADORA DE ESCRITORIO	13189.27
6690	COMPUTADORA DE ESCRITORIO	13189.27
6691	COMPUTADORA DE ESCRITORIO	13189.27
6692	COMPUTADORA DE ESCRITORIO	13189.27

Código	Descripción del Bien	Valor en libros
6693	5150120000000000 COMPUTADORA DE ESCRITORIO	13189.27
6694	5110050000000000 BANCA	5370.8
6695	5110050000000000 BANCA	5370.8
6696	5110030000000000 ARCHIVERO	5303.02
6697	5110560000000000 SILLON SEMI-EJECUTIVO	3746.8
6698	5150190000000000 SCANNER	15470.41
6699	5150750000000000 COPIADORA	62993.02
6700	5150270000000000 IMPRESORA LASER	12249.99
6701	5150270000000000 IMPRESORA LASER	12249.99
6702	5150430000000000 UPS (NO BREAK)	12412
6703	5150430000000000 UPS (NO BREAK)	12412
6704	5150430000000000 UPS (NO BREAK)	12412
6705	5150430000000000 UPS (NO BREAK)	12412
6706	5150430000000000 UPS (NO BREAK)	12412
6707	5110030000000000 ARCHIVERO	5303.02
6708	5150430000000000 UPS (NO BREAK)	12412
6709	5150430000000000 UPS (NO BREAK)	12412
6710	5150430000000000 UPS (NO BREAK)	12412
6711	5150430000000000 UPS (NO BREAK)	12412
6712	5150120000000000 COMPUTADORA PORTATIL	16766.08
6713	5150120000000000 COMPUTADORA DE ESCRITORIO	13189.26
6714	5690190000000000 PLANTA GENERADORA DE ENERGIA	17980.00
6715	5690900000000000 EQUIPO DE BOMBEO	965662.88
6716	5690350000000000 CALENTADOR DE AGUA	227963.2
6717	5311530000000000 MONITOR	98020
6718	5150120000000000 COMPUTADORA DE ESCRITORIO	13189.27
6719	5150120000000000 COMPUTADORA DE ESCRITORIO	13189.27
6720	5150120000000000 COMPUTADORA DE ESCRITORIO	13189.27
6721	5150470000000000 PANTALLA	5071.52
6722	5150470000000000 PANTALLA	5071.52
6723	5150150000000000 DIGITALIZADOR DE FIRMAS	7134
6724	5150150000000000 DIGITALIZADOR DE FIRMAS	7134
6725	5150120000000000 COMPUTADORA DE ESCRITORIO	13189.27
6726	5150120000000000 COMPUTADORA DE ESCRITORIO	13189.27
6727	5150120000000000 COMPUTADORA DE ESCRITORIO	13189.27
6728	5640110000000000 APARATO DE AIRE ACONDICIONADO MINI SPLIT	3486.33
6729	5311530000000000 MONITOR DE SIGNOS VITALES	153120
6730	5150120000000000 COMPUTADORA DE ESCRITORIO	13189.27
6731	5150120000000000 COMPUTADORA DE ESCRITORIO	13189.27
6732	5150120000000000 COMPUTADORA DE ESCRITORIO	13189.27
6733	5150120000000000 COMPUTADORA DE ESCRITORIO	13189.27
6734	5150120000000000 COMPUTADORA DE ESCRITORIO	13189.27
6735	5150120000000000 COMPUTADORA DE ESCRITORIO	13189.27
6736	5150120000000000 COMPUTADORA DE ESCRITORIO	13189.27
6737	5150270000000000 IMPRESORA DE ETIQUETAS	7435.6
6738	5150630000000000 SWITCH	31125.19
6739	5150630000000000 SWITCH	37279.54
6740	5150630000000000 SWITCH	37279.54
6741	5150630000000000 SWITCH	37279.54
6742	5670330000000000 ROTOMARTILLO	5684

Código	Descripción del Bien	Valor en libros
6743	5311490000000000 MESA DE EXPLORACION	11020
6744	5311490000000000 MESA DE EXPLORACION	11020
6745	5311490000000000 MESA DE RIÑON	12748.4
6746	5311490000000000 MESA DE RIÑON	12748.4
6747	5312230000000000 VITRINA MEDICA	11020
6748	5312230000000000 VITRINA MEDICA	11020
6749	5312230000000000 VITRINA MEDICA	11020
6750	5312230000000000 VITRINA MEDICA	11020
6751	5312230000000000 VITRINA MEDICA	11020
6752	5310460000000000 CARRO DE CURACION	13340
6753	5310460000000000 CARRO DE CURACION	13340
6754	5310460000000000 CARRO DE CURACION	13340
6755	5310460000000000 CARRO DE CURACION	13340
6756	5310460000000000 CARRO DE CURACION	13340
6757	5310460000000000 CARRO DE CURACION	13340
6758	5310460000000000 CARRO DE CURACION	13340
6759	5310460000000000 CARRO DE CURACION	13340
6760	5310460000000000 CARRO DE CURACION	13340
6761	5310460000000000 CARRO DE CURACION	13340
6762	5310460000000000 CARRO DE CURACION	13340
6763	5310460000000000 CARRO DE CURACION	13340
6764	5310530000000000 CENTRIFUGA CLINICA	83802.98
6765	5310530000000000 AGITADOR	22379.88
6766	5311320000000000 LAMPARA FRONTAL PARA OTORRINO	11449.66
6767	5311320000000000 LAMPARA FRONTAL PARA OTORRINO	11449.66
6768	5311810000000000 REFRIGERADOR PARA VACUUMAS	87477.92
6769	5310530000000000 CENTRIFUGA CLINICA	65404.05
6770	5310630000000000 CONTADOR DE CELULAS DIGITAL	8068.52
6771	5310780000000000 DOPPLER FETAL	4002
6772	5310780000000000 DOPPLER FETAL	4002
6773	5310780000000000 DOPPLER FETAL	4002
6774	5310780000000000 DOPPLER FETAL	4002
6775	5310810000000000 ELECTROFUGURADOR	46028.8
6776	5311080000000000 ESTUFA BACTERIOLOGICA	62640
6777	5311810000000000 REFRIGERADOR PARA LABORATORIO	84049.54
6778	5311530000000000 MONITOR DE SIGNOS VITALES	113680
6779	5310780000000000 DOPPLER FETAL	4002
6780	5311070000000000 ESTUCHE DE LARINGOSCOPIO	17980
6781	5640110000000000 APARATO DE AIRE ACONDICIONADO MINI SPLIT	3486.33
6782	5311070000000000 ESTUCHE DE LARINGOSCOPIO	17980
6783	5311070000000000 ESTUCHE DE LARINGOSCOPIO	17980
6784	5310530000000000 CENTRIFUGA CLINICA	83802.98
6785	5310530000000000 CENTRIFUGA CLINICA	83802.98
6786	5310530000000000 CENTRIFUGA CLINICA	83802.98
6787	5311810000000000 REFRIGERADOR PARA LABORATORIO	62640
6788	5310810000000000 ELECTROFUGURADOR	84049.54
6789	5150430000000000 UPS (NO BREAK)	46028.8
6790	5311070000000000 ESTUCHE DE LARINGOSCOPIO	92481.17
6791	5311070000000000 ESTUCHE DE LARINGOSCOPIO	17980
6792	5311070000000000 ESTUCHE DE LARINGOSCOPIO	17980

Código	Descripción del Bien	Valor en libros	
6793	53110700000000	ESTUCHE DE LARINGOSCOPIO	17980
6794	53110700000000	ESTUCHE DE LARINGOSCOPIO	17980
6795	51501200000000	COMPUTADORA DE ESCRITORIO	13189.27
6796	51501200000000	COMPUTADORA DE ESCRITORIO	13189.27
6797	51501200000000	COMPUTADORA DE ESCRITORIO	13189.27
6798	51501200000000	COMPUTADORA DE ESCRITORIO	13189.27
6799	51501200000000	COMPUTADORA DE ESCRITORIO	13189.27
6800	51501200000000	COMPUTADORA DE ESCRITORIO	13189.27
6801	51501200000000	COMPUTADORA DE ESCRITORIO	13189.27
6802	51501200000000	COMPUTADORA DE ESCRITORIO	13189.27
6803	51501200000000	COMPUTADORA DE ESCRITORIO	13189.27
6804	51501200000000	COMPUTADORA DE ESCRITORIO	13189.27
6805	51501200000000	COMPUTADORA DE ESCRITORIO	13189.27
6806	51501200000000	COMPUTADORA DE ESCRITORIO	13189.27
6807	51501200000000	COMPUTADORA DE ESCRITORIO	13189.27
6808	51501200000000	COMPUTADORA DE ESCRITORIO	13189.27
6809	53114900000000	MESA DE EXPLORACION	25659.2
6810	53114900000000	MESA DE EXPLORACION	25659.2
6811	53114900000000	MESA DE EXPLORACION	25659.2
6812	53114900000000	MESA DE EXPLORACION	25659.2
6813	53106000000000	AMALGAMADOR	23316
6814	53116300000000	OXIMETRO	3480
6815	51501200000000	COMPUTADORA DE ESCRITORIO	13189.27
6816	51501200000000	COMPUTADORA DE ESCRITORIO	13189.27
6817	51101400000000	CARRO PARA MERCANCIA	16060.65
6818	51101400000000	CARRO PARA MERCANCIA	5147.66
6819	51101400000000	CARRO PARA MERCANCIA	4543.93
6820	51101400000000	CARRO PARA MERCANCIA	4289.73
6821	53114900000000	MESA DE EXPLORACION	25659.2
6822	51506700000000	TERMINAL DE CONTROL DE ASISTENCIA	7822.27
6823	51506700000000	TERMINAL DE CONTROL DE ASISTENCIA	7822.27
6824	51504700000000	PANTALLA	5481
6825	51504700000000	PANTALLA	5481
6826	51506700000000	TERMINAL DE CONTROL DE ASISTENCIA	8407.42
6827	51506700000000	TERMINAL DE CONTROL DE ASISTENCIA	8407.42
6828	56903000000000	TEMPLETE	22562
6829	56903000000000	TEMPLETE	22562
6830	51504700000000	PANTALLA	5481
6831	51504700000000	PANTALLA	5481
6832	53105300000000	CENTRUGA CLINICA	65404.05
6833	53106300000000	CONTADOR DE CELULAS DIGITAL	8068.52
6834	51100900000000	ARCHIVERO	5303.02
6835	53116300000000	OXIMETRO	3480
6836	51501200000000	COMPUTADORA DE ESCRITORIO	13189.27
6837	51503100000000	LECTOR DE HUELLA DIGITAL	19488
6838	51503100000000	LECTOR DE HUELLA DIGITAL	19488
6839	51503100000000	LECTOR DE HUELLA DIGITAL	19488
6840	51105600000000	SILLON EJECUTIVO	4005.36
6841	53110700000000	ESTUCHE DE LARINGOSCOPIO	17980
6842	53110700000000	ESTUCHE DE LARINGOSCOPIO	17980

Código	Descripción del Bien	Valor en libros	
6843	51100300000000	ARCHIVERO	5303.02
6844	51501200000000	COMPUTADORA PORTATIL	16766.08
6845	51504300000000	UPS (NO BREAK)	12412
6846	51501200000000	COMPUTADORA DE ESCRITORIO	9542.32
6847	51501200000000	COMPUTADORA DE ESCRITORIO	9542.32
6848	51501200000000	COMPUTADORA DE ESCRITORIO	13189.27
6849	51501200000000	COMPUTADORA DE ESCRITORIO	13189.27
6850	51504700000000	PANTALLA	9500
6851	52101000000000	PROYECTOR	12600
6852	51103900000000	MESA	7671.49
6853	51501200000000	COMPUTADORA PORTATIL	16766.08
6854	51501200000000	COMPUTADORA DE ESCRITORIO	13189.27
6855	51503100000000	LECTOR DE HUELLA DIGITAL	15568.01
6856	51902900000000	FRIGOBAR	3999
6857	51902900000000	FRIGOBAR	3999
6858	53116300000000	OXIMETRO	3480
6859	53116300000000	OXIMETRO	3480
6860	53101300000000	AUTO CLAVE DE VAPOR	33614.19
6861	51501200000000	COMPUTADORA DE ESCRITORIO	13189.27
6862	51504300000000	UPS (NO BREAK)	12412
6863	53110600000000	ESTUCHE DE DIAGNOSTICO PORTATIL	4289.68
6864	51502700000000	IMPRESORA MATRIZ	7737.2
6865	53114900000000	MESA DE EXPLORACION	25659.2
6866	53110700000000	ESTUCHE DE LARINGOSCOPIO	17980
6867	53118100000000	REFRIGERADOR PARA VACUNAS	75390
6868	51502700000000	IMPRESORA TÉRMICA DE TICKETS	3828
6869	51501200000000	COMPUTADORA DE ESCRITORIO	13189.27
6870	51501200000000	COMPUTADORA DE ESCRITORIO	13189.27
6871	51502700000000	IMPRESORA MATRIZ	7737.2
6872	51502700000000	IMPRESORA MATRIZ	7737.2
6873	53100600000000	AMALGAMADOR	3411.56
6874	53105200000000	CAVITRON	4616.8
6875	52100400000000	MICROFONO	7399.99
6876	56500300000000	AMPLIFICADOR	6244.39
6877	52100900000000	MEZCLADORA CONSOLA	3665.94
6878	52100400000000	MICROFONO	9500.4
6879	53114900000000	MESA DE EXPLORACION	3288.6
6880	53119500000000	SILLA DE RUEDAS	3480
6881	51100300000000	ARCHIVERO	5225.8
6882	51501200000000	COMPUTADORA PORTATIL	11420.2
6883	51501200000000	COMPUTADORA PORTATIL	17394.2
6884	53110600000000	ESTUCHE DE DIAGNOSTICO PORTATIL	4289.68
6885	51102700000000	ESCRITORIO SECRETARIAL	4100.01
6886	51102700000000	ESCRITORIO SECRETARIAL	4100.01
6887	51102700000000	ESCRITORIO SECRETARIAL	4100.01
6888	51102700000000	ESCRITORIO SECRETARIAL	4100.01
6889	51102700000000	ESCRITORIO SECRETARIAL	4100.01
6890	51102700000000	ESCRITORIO SECRETARIAL	4100.01
6891	51102700000000	ESCRITORIO SECRETARIAL	6200
6892	51102700000000	ESCRITORIO SECRETARIAL	6200

Código	Descripción del Bien	Valor en libros
6893	MESA	9000
6894	SILLON EJECUTIVO	4150
6895	BANCA	4500
6896	MESA	3780
6897	MOSTRADOR	10500.01
6898	SILLON	3185
6899	SILLON	3185
6900	SILLON	3185
6901	SILLON	3185
6902	SILLON	3185
6903	SILLON	3185
6904	SILLON	3185
6905	SILLON	3185
6906	ESCRITORIO SECRETARIAL	6200.01
6907	SILLON EJECUTIVO	4150
6908	SILLON EJECUTIVO	4150
6909	SILLON EJECUTIVO	4150
6910	SILLON EJECUTIVO	4150
6911	ESCRITORIO SECRETARIAL	4100.01
6912	ESCRITORIO SECRETARIAL	4100.01
6913	ESCRITORIO SECRETARIAL	4100.01
6914	ESCRITORIO SECRETARIAL	4100.01
6915	ESCRITORIO SECRETARIAL	4100.01
6916	SILLON EJECUTIVO	4150
6917	ESCAREADOR	3800
6918	COMPUTADORA DE ESCRITORIO	13189.27
6919	COMPUTADORA DE ESCRITORIO	14964
6920	COMPUTADORA DE ESCRITORIO	14964
6921	AUTOMOVIL SEDAN	199920
6922	AUTOMOVIL SEDAN	199920
6923	AUTOMOVIL SEDAN	199920
6924	AUTOMOVIL PICK UP	220108
6925	AUTOMOVIL PICK UP	220108
6926	AUTOMOVIL SEDAN	143546.11
6927	AUTOMOVIL SEDAN	143546.11
6928	AUTOMOVIL SEDAN	143546.11
6929	AUTOMOVIL SEDAN	143546.11
6930	AUTOMOVIL SEDAN	143546.11
6931	AUTOMOVIL SEDAN	143546.11
6932	BASCUA	4030
6933	BASCUA	4030
6934	FRIGOBAR	3699
6935	SILLA DE RUEDAS	2900
6936	SILLA DE RUEDAS	2900
6937	SILLA DE RUEDAS	2900
6938	SILLA DE RUEDAS	2900
6939	SILLA DE RUEDAS	2900
6940	SILLA DE RUEDAS	2900
6941	LICUADORA	9700
6942	LICUADORA	9594.36

Código	Descripción del Bien	Valor en libros
6943	EQUIPO DE FRESADO	775402
6944	MAQUINA SOLDADORA	3329.87
6945	APARATO DE AIRE ACONDICIONADO MINI SPLIT	15370
6946	APARATO DE AIRE ACONDICIONADO MINI SPLIT	8410
6947	APARATO DE AIRE ACONDICIONADO MINI SPLIT	15370
6948	COMPUTADORA PORTATIL	18405.72
6949	RADIO (EQUIPO)	4674.8
6950	RADIO (EQUIPO)	4674.8
6951	RADIO (EQUIPO)	4674.8
6952	RADIO (EQUIPO)	4674.8
6953	RADIO (EQUIPO)	4674.8
6954	RADIO (EQUIPO)	4674.8
6955	RADIO (EQUIPO)	4674.8
6956	RADIO (EQUIPO)	4674.8
6957	RADIO (EQUIPO)	4674.8
6958	RADIO (EQUIPO)	4674.8
6959	RADIO (EQUIPO)	4674.8
6960	RADIO (EQUIPO)	4674.8
6961	RADIO (EQUIPO)	4674.8
6962	RADIO (EQUIPO)	4674.8
6963	RADIO (EQUIPO)	4674.8
6964	FUENTE PODER	46110
6965	FUENTE PODER	2941.76
6966	ANTENA	2932.48
6967	ESTACION DE TRABAJO	9135
6968	COMPUTADORA DE ESCRITORIO	13189.27
6969	COMPUTADORA DE ESCRITORIO	13189.27
6970	CONTENEDOR	15369.73
6971	CONTENEDOR	15369.73
6972	CONTENEDOR	15901.19
6973	CONTENEDOR	15901.19
6974	COMPUTADORA DE ESCRITORIO	13189.27
6975	CONTENEDOR	15369.73
6976	CONTENEDOR	15369.73
6977	TRITURADOR DE ALIMENTOS	13340
6978	GABINETE PARA SERVIDORES	7888
6979	GABINETE PARA SERVIDORES	7888
6980	GABINETE PARA SERVIDORES	7888
6981	GABINETE PARA SERVIDORES	7888
6982	GABINETE PARA SERVIDORES	7888
6983	GABINETE PARA SERVIDORES	7888
6984	GABINETE PARA SERVIDORES	7888
6985	GABINETE PARA SERVIDORES	7888
6986	GABINETE PARA SERVIDORES	7888
6987	GABINETE PARA SERVIDORES	7888
6988	GABINETE PARA SERVIDORES	7888
6989	GABINETE PARA SERVIDORES	7888
6990	GABINETE PARA SERVIDORES	7888
6991	GABINETE PARA SERVIDORES	7888
6992	GABINETE PARA SERVIDORES	7888

Código	Descripción del Bien	Valor en libros	
6993	53102400000000	BAUNANOMETRO	5800
6994	51100300000000	ARCHIVERO	5411.4
6995	51902900000000	FRIGOBAR	5879.69
6996	51100300000000	ARCHIVERO	4286.2
6997	51102700000000	ESCRITORIO SECRETARIAL	3004.4
6998	53105100000000	CARRO ROJO	203000
6999	53100600000000	AMALGAMADOR	6148
7000	53113200000000	LAMPARA DE FOTOCURADO	4060
7001	53101100000000	ASPIRADOR DE SECCIONES	5411.4
7002	51501200000000	COMPUTADORA DE ESCRITORIO	11588.4
7003	51501200000000	COMPUTADORA PORTATIL	18148.2
7004	51501200000000	COMPUTADORA PORTATIL	18148.2
7005	56400300000000	AIRE ACONDICIONADO DIVIDIDO	56612.64
7006	56400300000000	AIRE ACONDICIONADO DIVIDIDO	56612.64
7007	56401100000000	APARATO DE AIRE ACONDICIONADO MINI SPLIT	19743.2
7008	56401100000000	APARATO DE AIRE ACONDICIONADO MINI SPLIT	11780.96
7009	56401100000000	APARATO DE AIRE ACONDICIONADO MINI SPLIT	19743.2
7010	56401100000000	APARATO DE AIRE ACONDICIONADO MINI SPLIT	19743.2
7011	56401100000000	APARATO DE AIRE ACONDICIONADO MINI SPLIT	11780.96
7012	56401100000000	APARATO DE AIRE ACONDICIONADO MINI SPLIT	19743.2
7013	56401100000000	APARATO DE AIRE ACONDICIONADO MINI SPLIT	11780.96
7014	56401100000000	APARATO DE AIRE ACONDICIONADO MINI SPLIT	11780.96
7015	56401100000000	APARATO DE AIRE ACONDICIONADO MINI SPLIT	15718
7016	51107300000000	RACK CARGA PESADA	5858
7017	51107300000000	RACK CARGA PESADA	10179
7018	51107300000000	RACK CARGA PESADA	7157.2
7019	51107300000000	RACK CARGA PESADA	12029.2
7020	51107300000000	RACK CARGA PESADA	12029.2
7021	56400200000000	APARATO DE AIRE ACONDICIONADO	7799.99
7022	56400200000000	APARATO DE AIRE ACONDICIONADO	7799.99
7023	56500300000000	AMPLIFICADOR	22326.52
7024	56500300000000	AMPLIFICADOR	18547.24
7025	52100400000000	MICROFONO	7076
7026	51501300000000	CONCENTRADOR	18560
7027	51502700000000	IMPRESORA TÉRMICA DE TICKETS	3828
7028	56401100000000	APARATO DE AIRE ACONDICIONADO MINI SPLIT	19743.2
7029	56401100000000	APARATO DE AIRE ACONDICIONADO MINI SPLIT	15718
7030	56401100000000	APARATO DE AIRE ACONDICIONADO MINI SPLIT	11780.96
7031	56401100000000	APARATO DE AIRE ACONDICIONADO MINI SPLIT	11780.96
7032	56401100000000	APARATO DE AIRE ACONDICIONADO MINI SPLIT	11780.96
7033	56401100000000	APARATO DE AIRE ACONDICIONADO MINI SPLIT	11780.96
7034	56401100000000	APARATO DE AIRE ACONDICIONADO MINI SPLIT	11780.96
7035	56401100000000	APARATO DE AIRE ACONDICIONADO MINI SPLIT	11780.96
7036	56401100000000	APARATO DE AIRE ACONDICIONADO MINI SPLIT	19743.2
7037	56401100000000	APARATO DE AIRE ACONDICIONADO MINI SPLIT	19743.2
7038	56401100000000	APARATO DE AIRE ACONDICIONADO MINI SPLIT	11780.96
7039	56400200000000	APARATO DE AIRE ACONDICIONADO	61087.46
7040	56400200000000	APARATO DE AIRE ACONDICIONADO	61087.46
7041	56401100000000	APARATO DE AIRE ACONDICIONADO MINI SPLIT	19743.2
7042	56401100000000	APARATO DE AIRE ACONDICIONADO MINI SPLIT	15718

Código	Descripción del Bien	Valor en libros	
7043	56401100000000	APARATO DE AIRE ACONDICIONADO MINI SPLIT	20866.08
7044	56401100000000	APARATO DE AIRE ACONDICIONADO MINI SPLIT	19743.2
7045	56401100000000	APARATO DE AIRE ACONDICIONADO MINI SPLIT	19743.2
7046	56400200000000	APARATO DE AIRE ACONDICIONADO	218863.04
7047	56400200000000	APARATO DE AIRE ACONDICIONADO	280529.76
7048	56400200000000	APARATO DE AIRE ACONDICIONADO	280529.76
7049	56401100000000	APARATO DE AIRE ACONDICIONADO MINI SPLIT	11780.96
7050	56401100000000	APARATO DE AIRE ACONDICIONADO MINI SPLIT	15718
7051	56401100000000	APARATO DE AIRE ACONDICIONADO MINI SPLIT	19743.2
7052	52100100000000	CIRCUITO CERRADO	649015.57
7053	56401100000000	APARATO DE AIRE ACONDICIONADO MINI SPLIT	15718
7054	56401100000000	APARATO DE AIRE ACONDICIONADO MINI SPLIT	11780.96
7055	56401100000000	APARATO DE AIRE ACONDICIONADO MINI SPLIT	19743.2
7056	56401100000000	APARATO DE AIRE ACONDICIONADO MINI SPLIT	15718
7057	56401100000000	APARATO DE AIRE ACONDICIONADO MINI SPLIT	11780.96
7058	56400500000000	APARATO DE AIRE ACONDICIONADO CENTRAL	61087.46
7059	56400500000000	APARATO DE AIRE ACONDICIONADO CENTRAL	61087.46
7060	56400500000000	APARATO DE AIRE ACONDICIONADO CENTRAL	111745.12
7061	56400500000000	APARATO DE AIRE ACONDICIONADO CENTRAL	135019.36
7062	51502700000000	IMPRESORA MATRIZ	12180
7063	53100600000000	AMALGAMADOR	8096.8
7064	53105200000000	CAVITRON	10034
7065	56401100000000	APARATO DE AIRE ACONDICIONADO MINI SPLIT	19743.2
7066	56401100000000	APARATO DE AIRE ACONDICIONADO MINI SPLIT	11780.96
7067	56500500000000	ANTENA	13954.8
7068	56903500000000	CALENTADOR DE AGUA	9446.72
7069	56401100000000	APARATO DE AIRE ACONDICIONADO MINI SPLIT	11780.96
7070	56401100000000	APARATO DE AIRE ACONDICIONADO MINI SPLIT	11780.96
7071	51501200000000	COMPUTADORA DE ESCRITORIO	11448.66
7072	56703500000000	MAQUINA SOLDADORA	15518.64
7073	56701900000000	HIDROLAVADORA	5742
7074	56701600000000	ESCALERA	5196.8
7075	53106200000000	CONGELADOR MEDICO	11448.66
7076	53103800000000	CAMILLA	36560.88
7077	53103800000000	CAMILLA	36560.88
7078	53101500000000	BACINETE	11275.2
7079	53101500000000	BACINETE	11275.2
7080	53103800000000	CAMILLA	125553.56
7081	53112900000000	INCUBADORA	271440
7082	53103800000000	CAMILLA	36560.88
7083	53103800000000	CAMILLA	36560.88
7084	53101500000000	BACINETE	11275.2
7085	53101500000000	BACINETE	11275.2
7086	53101500000000	BACINETE	11275.2
7087	53101500000000	BACINETE	11275.2
7088	53113200000000	LAMPARA	222256
7089	53113200000000	LAMPARA	222256
7090	53113200000000	LAMPARA	222256
7091	53103800000000	CAMILLA	125553.56
7092	53112900000000	INCUBADORA	271440

Código	Descripción del Bien	Valor en libros	
7093	53121300000000	UNIDAD DENTAL COMPLETA	57246
7094	53109500000000	EQUIPO MOVIL DE RX/DENTAL	44467.44
7095	53110300000000	ESTERILIZADOR	61306
7096	53100600000000	ANALGAMADOR	23316
7097	53110700000000	ESTUCHE DE LARINGOSCOPIO	17980
7098	53113200000000	LAMPARA	463420
7099	53113200000000	LAMPARA	463420
7100	51100600000000	BANCO GIRATORIO	6844
7101	51100600000000	BANCO GIRATORIO	6844
7102	51100600000000	BANCO GIRATORIO	6844
7103	51100600000000	BANCO GIRATORIO	6844
7104	51100600000000	BANCO GIRATORIO	6844
7105	51100600000000	BANCO GIRATORIO	6844
7106	51100600000000	BANCO GIRATORIO	6844
7107	51100600000000	BANCO GIRATORIO	6844
7108	51501200000000	COMPUTADORA DE ESCRITORIO	11448.66
7109	51501200000000	COMPUTADORA DE ESCRITORIO	11448.66
7110	56900500000000	COMPRESOR DE AIRE	11971.2
7111	51504300000000	UPS (NO BREAK)	2890
7112	51502700000000	IMPRESORA LASER	5788.4
7113	51502700000000	IMPRESORA LASER	5788.4
7114	51502700000000	IMPRESORA LASER	5788.4
7115	51502700000000	IMPRESORA LASER	5788.4
7116	51101800000000	CONJUNTO SEMI-EJECUTIVO	4846.48
7117	51101800000000	CONJUNTO SEMI-EJECUTIVO	4846.48
7118	51101800000000	CONJUNTO SEMI-EJECUTIVO	4846.48
7119	53114900000000	MESA DE EXPLORACION	3770
7120	53114900000000	MESA DE EXPLORACION	3770
7121	51101800000000	CONJUNTO SEMI-EJECUTIVO	4846.48
7122	51101800000000	CONJUNTO SEMI-EJECUTIVO	4846.48
7123	51101800000000	CONJUNTO SEMI-EJECUTIVO	4846.48
7124	51102100000000	CREDENZA	5890.48
7125	51101800000000	CONJUNTO SEMI-EJECUTIVO	4846.48
7126	51100300000000	ARCHIVERO	4071.6
7127	51100300000000	ARCHIVERO	4071.6
7128	51100300000000	ARCHIVERO	4071.6
7129	51100300000000	ARCHIVERO	4071.6
7130	51105600000000	SILLON SEMI-EJECUTIVO	3355.88
7131	51105600000000	SILLON SEMI-EJECUTIVO	3355.88
7132	51105600000000	SILLON SEMI-EJECUTIVO	3355.88
7133	51105600000000	SILLON SEMI-EJECUTIVO	3355.88
7134	51105600000000	SILLON SEMI-EJECUTIVO	3355.88
7135	51105600000000	SILLON SEMI-EJECUTIVO	3355.88
7136	51100300000000	ARCHIVERO	4071.6
7137	51101900000000	CONJUNTO SECRETARIAL	4846.48
7138	53102200000000	BASCULA	6866.91
7139	53114900000000	MESA DE EXPLORACION	3288.6
7140	56701900000000	HIDROLAVADORA	4046.08
7141	56703600000000	TALADRO	4002
7142	51502700000000	IMPRESORA LASER	5788.4

Código	Descripción del Bien	Valor en libros	
7143	51502700000000	IMPRESORA LASER	5788.4
7144	51902000000000	ENMIGADORA	6455.4
7145	51900800000000	CAJA FUERTE	4599.4
7146	51506700000000	TERMINAL DE CONTROL DE ASISTENCIA	7540
7147	51506700000000	TERMINAL DE CONTROL DE ASISTENCIA	7540
7148	51506700000000	TERMINAL DE CONTROL DE ASISTENCIA	7540
7149	51506700000000	TERMINAL DE CONTROL DE ASISTENCIA	7540
7150	51506700000000	TERMINAL DE CONTROL DE ASISTENCIA	7540
7151	53114900000000	MESA DE EXPLORACION	3770
7152	53102200000000	BASCULA	8313.33
7153	51501200000000	COMPUTADORA DE ESCRITORIO	9542.32
7154	51501200000000	COMPUTADORA DE ESCRITORIO	9542.32
7155	51501200000000	COMPUTADORA DE ESCRITORIO	9542.32
7156	51501200000000	COMPUTADORA DE ESCRITORIO	9542.32
7157	51501200000000	COMPUTADORA DE ESCRITORIO	9542.32
7158	51501200000000	COMPUTADORA DE ESCRITORIO	9542.32
7159	51501200000000	COMPUTADORA DE ESCRITORIO	9542.32
7160	51501200000000	COMPUTADORA DE ESCRITORIO	9542.32
7161	51501200000000	COMPUTADORA DE ESCRITORIO	9542.32
7162	51501200000000	COMPUTADORA DE ESCRITORIO	9542.32
7163	51501200000000	COMPUTADORA DE ESCRITORIO	9542.32
7164	51501200000000	COMPUTADORA DE ESCRITORIO	9542.32
7165	52101000000000	PROYECTOR	7992.4
7166	51501200000000	COMPUTADORA PORTATIL	8787
7167	51501200000000	COMPUTADORA PORTATIL	8787
7168	51501200000000	COMPUTADORA PORTATIL	8787
7169	51501200000000	COMPUTADORA PORTATIL	8787
7170	51502700000000	IMPRESORA DE ETIQUETAS	7331.2
7171	51501200000000	COMPUTADORA DE ESCRITORIO	9542.32
7172	51501200000000	COMPUTADORA DE ESCRITORIO	9542.32
7173	51501200000000	COMPUTADORA DE ESCRITORIO	9542.32
7174	51501200000000	COMPUTADORA DE ESCRITORIO	9542.32
7175	51501200000000	COMPUTADORA DE ESCRITORIO	9542.32
7176	51501200000000	COMPUTADORA DE ESCRITORIO	9542.32
7177	51501200000000	COMPUTADORA DE ESCRITORIO	9542.32
7178	51100300000000	ARCHIVERO	4384.8
7179	51100300000000	ARCHIVERO	4384.8
7180	51100300000000	ARCHIVERO	4384.8
7181	51100300000000	ARCHIVERO	4384.8
7182	56401100000000	APARATO DE AIRE ACONDICIONADO MINI SPLIT	6554
7183	51502700000000	IMPRESORA TÉRMICA DE TICKETS	2625.08
7184	51502700000000	IMPRESORA TÉRMICA DE TICKETS	2625.08
7185	51502700000000	IMPRESORA TÉRMICA DE TICKETS	2625.08
7186	56401100000000	APARATO DE AIRE ACONDICIONADO MINI SPLIT	5803.19
7187	52101000000000	CIRCUITO CERRADO	187169.85
7188	56401100000000	APARATO DE AIRE ACONDICIONADO MINI SPLIT	5527.12
7189	51501200000000	COMPUTADORA DE ESCRITORIO	10259.92
7190	51501200000000	COMPUTADORA DE ESCRITORIO	9708.04
7191	51501200000000	COMPUTADORA DE ESCRITORIO	9708.04
7192	51501200000000	COMPUTADORA DE ESCRITORIO	9708.04

Código	Descripción del Bien	Valor en libros
7193	IMPRESORA DE ETIQUETAS	7331.2
7194	APARATO DE AIRE ACONDICIONADO MINI SPLIT	5527.12
7195	APARATO DE AIRE ACONDICIONADO MINI SPLIT	3486.33
7196	COMPUTADORA DE ESCRITORIO	10859.92
7197	COMPUTADORA DE ESCRITORIO	10859.92
7198	COMPUTADORA DE ESCRITORIO	10859.92
7199	COMPUTADORA DE ESCRITORIO	10859.92
7200	COMPUTADORA DE ESCRITORIO	10859.92
7201	COMPUTADORA DE ESCRITORIO	10859.92
7202	COMPUTADORA DE ESCRITORIO	10859.92
7203	COMPUTADORA DE ESCRITORIO	10859.92
7204	COMPUTADORA DE ESCRITORIO	10859.92
7205	COMPUTADORA DE ESCRITORIO	10859.92
7206	COMPUTADORA DE ESCRITORIO	10859.92
7207	COMPUTADORA DE ESCRITORIO	10859.92
7208	COMPUTADORA DE ESCRITORIO	10859.92
7209	COMPUTADORA DE ESCRITORIO	10859.92
7210	COMPUTADORA DE ESCRITORIO	9542.32
7211	ESTUCHE DE DIAGNOSTICO PORTATIL	4289.68
7212	ESTUCHE DE DIAGNOSTICO PORTATIL	4289.68
7213	ESTUCHE DE DIAGNOSTICO PORTATIL	4289.68
7214	ESTUCHE DE DIAGNOSTICO PORTATIL	4289.68
7215	ESTUCHE DE DIAGNOSTICO PORTATIL	4289.68
7216	ESTUCHE DE DIAGNOSTICO PORTATIL	4289.68
7217	ESTUCHE DE DIAGNOSTICO PORTATIL	4289.68
7218	ESTUCHE DE DIAGNOSTICO PORTATIL	4289.68
7219	ESTUCHE DE DIAGNOSTICO PORTATIL	4289.68
7220	ESTUCHE DE DIAGNOSTICO PORTATIL	4289.68
7221	REFRIGERADOR PARA MEDICAMENTOS	113680
7222	CONMUTADOR	24360
7223	ELECTROCARDIOGRAFO	60726
7224	COMPUTADORA DE ESCRITORIO	13189.27
7225	COMPUTADORA DE ESCRITORIO	13189.27
7226	GABINETE	3302.22
7227	VENTILADOR PEDIATRICO	955828.4
7228	ARCHIVERO	5303.02
7229	ARCHIVERO	5303.02
7230	ESCRITORIO SECRETARIAL	4292
7231	ESCRITORIO SECRETARIAL	4292
7232	ESCRITORIO SECRETARIAL	4292
7233	ESCRITORIO SECRETARIAL	4292
7234	ARCHIVERO	5303.02
7235	ARCHIVERO	5303.02
7236	ARCHIVERO	5303.02
7237	ARCHIVERO	5303.02
7238	IMPRESORA LASER	5568
7239	BANCA	4303.6
7240	ESCRITORIO SECRETARIAL	4292
7241	ESCRITORIO SECRETARIAL	4292
7242	CAMARA FOTOGRAFICA	31350.16

Código	Descripción del Bien	Valor en libros
7243	COMPUTADORA DE ESCRITORIO	13189.27
7244	COMPUTADORA DE ESCRITORIO	13189.27
7245	COMPUTADORA DE ESCRITORIO	13189.27
7246	IMPRESORA MATRIZ	6130.6
7247	IMPRESORA MATRIZ	6130.6
7248	COMPUTADORA DE ESCRITORIO	13189.27
7249	COMPUTADORA DE ESCRITORIO	13189.27
7250	ARCHIVERO	5303.02
7251	COMPUTADORA DE ESCRITORIO	13189.27
7252	UPS (NO BREAK)	12412
7253	UPS (NO BREAK)	12412
7254	UPS (NO BREAK)	12412
7255	UPS (NO BREAK)	12412
7256	APARATO DE AIRE ACONDICIONADO CENTRAL	39904
7257	COMPUTADORA DE ESCRITORIO	13189.27
7258	CARRO PARA MERCANCIA	4435.84
7259	CARRO PARA MERCANCIA	4435.84
7260	CARRO PARA MERCANCIA	4435.84
7261	CARRO PARA MERCANCIA	4435.84
7262	APARATO DE AIRE ACONDICIONADO MINI SPLIT	9000
7263	APARATO DE AIRE ACONDICIONADO MINI SPLIT	13189.27
7264	COMPUTADORA DE ESCRITORIO	13189.27
7265	CENTRIFUGA CLINICA	83802.98
7266	REFRIGERADOR PARA BANCO DE SANGRE	84049.54
7267	SILLA DE RUEDAS	2610
7268	COMPUTADORA DE ESCRITORIO	13189.27
7269	COMPUTADORA DE ESCRITORIO	13189.27
7270	COMPUTADORA DE ESCRITORIO	13189.27
7271	COMPUTADORA DE ESCRITORIO	13189.27
7272	COMPUTADORA DE ESCRITORIO	13189.27
7273	COMPUTADORA DE ESCRITORIO	13189.27
7274	COMPUTADORA DE ESCRITORIO	13189.27
7275	COMPUTADORA DE ESCRITORIO	13189.27
7276	COMPUTADORA DE ESCRITORIO	13189.27
7277	COMPUTADORA DE ESCRITORIO	13189.27
7278	DOPPLER FETAL	4002
7279	LECTOR DE HUELLA DIGITAL	19488
7280	GPS PARA RASTREO VEHICULAR	7540
7281	GPS PARA RASTREO VEHICULAR	7540
7282	GPS PARA RASTREO VEHICULAR	7540
7283	GPS PARA RASTREO VEHICULAR	7540
7284	GPS PARA RASTREO VEHICULAR	7540
7285	GPS PARA RASTREO VEHICULAR	7540
7286	COMPUTADORA DE ESCRITORIO	13189.27
7287	LECTOR DE HUELLA DIGITAL	19488
7288	OXIMETRO	3480
7289	MESA DE EXPLORACION	25659.2
7290	COMPUTADORA DE ESCRITORIO	13189.27
7291	RACK CARGA PESADA	3352.98
7292	RACK CARGA PESADA	3352.98

Código	Descripción del Bien	Valor en libros
7293	5110730000000000 RACK CARGA PESADA	3352.98
7294	5110730000000000 RACK CARGA PESADA	3352.98
7295	5110730000000000 RACK CARGA PESADA	3352.98
7296	5110730000000000 RACK CARGA PESADA	3352.98
7297	5110730000000000 RACK CARGA PESADA	3352.98
7298	5110730000000000 RACK CARGA PESADA	3352.98
7299	5110730000000000 RACK CARGA PESADA	3352.98
7300	5110730000000000 RACK CARGA PESADA	3352.98
7301	5110730000000000 RACK CARGA PESADA	3352.98
7302	5110730000000000 RACK CARGA PESADA	3352.98
7303	5110730000000000 RACK CARGA PESADA	3352.98
7304	5650050000000000 ANTENA	3336.62
7305	5650050000000000 ANTENA	3336.62
7306	5640110000000000 APARATO DE AIRE ACONDICIONADO MINI SPLIT	9500.02
7307	5210010000000000 CIRCUITO CERRADO	220000
7308	5410020000000000 AUTOMOVIL SEDAN	143546.11
7309	5410020000000000 AUTOMOVIL SEDAN	143546.11
7310	5311950000000000 SILLA DE RUEDAS	2900
7311	5640170000000000 ABANICO INDUSTRIAL	36540
7312	5640170000000000 ABANICO INDUSTRIAL	36540
7313	5640170000000000 ABANICO INDUSTRIAL	36540
7314	5640170000000000 ABANICO INDUSTRIAL	36540
7315	5150120000000000 COMPUTADORA DE ESCRITORIO	13189.27
7316	5190200000000000 ENMICADORA	3988.8
7317	5640110000000000 APARATO DE AIRE ACONDICIONADO MINI SPLIT	11780.96
7318	5640110000000000 APARATO DE AIRE ACONDICIONADO MINI SPLIT	19743.2
7319	5640110000000000 APARATO DE AIRE ACONDICIONADO MINI SPLIT	11780.96
7320	5640110000000000 APARATO DE AIRE ACONDICIONADO MINI SPLIT	11780.96
7321	5640110000000000 APARATO DE AIRE ACONDICIONADO MINI SPLIT	11780.96
7322	5640110000000000 APARATO DE AIRE ACONDICIONADO MINI SPLIT	19743.2
7323	5311810000000000 REFRIGERADOR PARA MEDICAMENTOS	137112
7324	5640110000000000 APARATO DE AIRE ACONDICIONADO MINI SPLIT	15718
7325	5640110000000000 APARATO DE AIRE ACONDICIONADO MINI SPLIT	19743.2
7326	5150120000000000 COMPUTADORA DE ESCRITORIO	9708.04
7327	5150120000000000 COMPUTADORA DE ESCRITORIO	9708.04
7328	5150120000000000 COMPUTADORA DE ESCRITORIO	9708.04
7329	5150120000000000 COMPUTADORA DE ESCRITORIO	9708.04
7330	5150120000000000 COMPUTADORA DE ESCRITORIO	9708.04
7331	5150120000000000 COMPUTADORA DE ESCRITORIO	9708.04
7332	5150120000000000 COMPUTADORA DE ESCRITORIO	9708.04
7333	5150120000000000 COMPUTADORA DE ESCRITORIO	9708.04
7334	5310520000000000 CAVITRON	11310
7335	5311060000000000 ESTUCHE DE DIAGNOSTICO DE PARED	18747.92
7336	5311060000000000 ESTUCHE DE DIAGNOSTICO DE PARED	18747.92
7337	5311060000000000 ESTUCHE DE DIAGNOSTICO DE PARED	18747.92
7338	5311060000000000 ESTUCHE DE DIAGNOSTICO DE PARED	18747.92
7339	5311060000000000 ESTUCHE DE DIAGNOSTICO DE PARED	18747.92
7340	5311060000000000 ESTUCHE DE DIAGNOSTICO DE PARED	18747.92
7341	5311060000000000 ESTUCHE DE DIAGNOSTICO DE PARED	18747.92
7342	5311060000000000 ESTUCHE DE DIAGNOSTICO DE PARED	18747.92

Código	Descripción del Bien	Valor en libros
7343	5150120000000000 COMPUTADORA DE ESCRITORIO	9708.04
7344	5110320000000000 GABINETE	2789.8
7345	5150310000000000 LECTOR DE HUELLA DIGITAL	2702.8
7346	5150310000000000 LECTOR DE HUELLA DIGITAL	2702.8
7347	5150310000000000 LECTOR DE HUELLA DIGITAL	2702.8
7348	5150310000000000 LECTOR DE HUELLA DIGITAL	2702.8
7349	5150310000000000 LECTOR DE HUELLA DIGITAL	2702.8
7350	5150310000000000 LECTOR DE HUELLA DIGITAL	2702.8
7351	5210060000000000 TELEVISOR	12180
7352	5640110000000000 APARATO DE AIRE ACONDICIONADO MINI SPLIT	4200
7353	5640110000000000 APARATO DE AIRE ACONDICIONADO MINI SPLIT	4200
7354	5150120000000000 COMPUTADORA DE ESCRITORIO	9708.04
7355	5110030000000000 ARCHIVERO	3196.96
7356	5110560000000000 SILLON SEMI-EJECUTIVO	3729.4
7357	5110560000000000 SILLON EJECUTIVO	6333.6
7358	5110560000000000 SILLON SEMI-EJECUTIVO	3729.4
7359	5110560000000000 SILLON SEMI-EJECUTIVO	3729.4
7360	5110560000000000 SILLON SEMI-EJECUTIVO	3729.4
7361	5110560000000000 SILLON SEMI-EJECUTIVO	3729.4
7362	5110560000000000 SILLON SEMI-EJECUTIVO	3729.4
7363	5110560000000000 SILLON SEMI-EJECUTIVO	3729.4
7364	5110560000000000 SILLON SEMI-EJECUTIVO	3729.4
7365	5110560000000000 SILLON SEMI-EJECUTIVO	3729.4
7366	5110560000000000 SILLON SEMI-EJECUTIVO	3729.4
7367	5110560000000000 SILLON SEMI-EJECUTIVO	3729.4
7368	5110560000000000 SILLON SEMI-EJECUTIVO	3729.4
7369	5110560000000000 SILLON SEMI-EJECUTIVO	3729.4
7370	5110560000000000 SILLON SEMI-EJECUTIVO	3729.4
7371	5110560000000000 SILLON SEMI-EJECUTIVO	3729.4
7372	5110560000000000 SILLON SEMI-EJECUTIVO	3729.4
7373	5110560000000000 SILLON SEMI-EJECUTIVO	3729.4
7374	5110030000000000 ARCHIVERO	2951.04
7375	5110030000000000 ARCHIVERO	3402.28
7376	5110030000000000 ARCHIVERO	3402.28
7377	5110180000000000 CONJUNTO EJECUTIVO	19938.08
7378	5110180000000000 CONJUNTO SEMI-EJECUTIVO	4846.48
7379	5110180000000000 CONJUNTO SEMI-EJECUTIVO	4846.48
7380	5110180000000000 CONJUNTO SEMI-EJECUTIVO	4846.48
7381	5110180000000000 CONJUNTO SEMI-EJECUTIVO	4846.48
7382	5110180000000000 CONJUNTO SEMI-EJECUTIVO	4846.48
7383	5110180000000000 CONJUNTO SEMI-EJECUTIVO	4846.48
7384	5110180000000000 CONJUNTO SEMI-EJECUTIVO	4846.48
7385	5110180000000000 CONJUNTO SEMI-EJECUTIVO	4846.48
7386	5110180000000000 CONJUNTO SEMI-EJECUTIVO	4846.48
7387	5110180000000000 CONJUNTO SEMI-EJECUTIVO	4846.48
7388	5110180000000000 CONJUNTO SEMI-EJECUTIVO	4846.48
7389	5110180000000000 CONJUNTO SEMI-EJECUTIVO	4846.48
7390	5110180000000000 CONJUNTO SEMI-EJECUTIVO	4846.48
7391	5110180000000000 CONJUNTO SEMI-EJECUTIVO	4846.48
7392	5110180000000000 CONJUNTO SEMI-EJECUTIVO	4846.48



Código	Descripción del Bien	Valor en libros	
7393	5110180000000000	CONJUNTO SEMI-EJECUTIVO	4846.48
7394	5110180000000000	CONJUNTO SEMI-EJECUTIVO	4846.48
7395	5110180000000000	CONJUNTO SEMI-EJECUTIVO	4846.48
7396	5110180000000000	CONJUNTO SEMI-EJECUTIVO	4846.48
7397	5110400000000000	MODULO (CALL CENTER)	2656.4
7398	5150270000000000	IMPRESORA LASER	5788.4
7399	5150270000000000	IMPRESORA LASER	14500
7400	5311213000000000	UNIDAD DENTAL COMPLETA	57304
7401	5311490000000000	MESA DE EXPLORACION	6186.64
7402	5311490000000000	MESA DE EXPLORACION	6186.64
7403	5311490000000000	MESA DE EXPLORACION	6186.64
7404	5311490000000000	MESA DE EXPLORACION	6186.64
7405	5311490000000000	MESA DE EXPLORACION	6186.64
7406	5311490000000000	MESA DE EXPLORACION	6186.64
7407	5311490000000000	MESA DE EXPLORACION	6186.64
7408	5311490000000000	MESA DE EXPLORACION	6186.64
7409	5311490000000000	MESA DE EXPLORACION	6186.64
7410	5311490000000000	MESA DE EXPLORACION	6186.64
7411	5311490000000000	MESA DE EXPLORACION	6186.64
7412	5210060000000000	TELEVISOR	3999
7413	5210060000000000	TELEVISOR	7099
7414	5110560000000000	SILLON SEMI-EJECUTIVO	3729.4
7415	5110320000000000	GABINETE	2789.8
7416	5110030000000000	ARCHIVERO	3097.2
7417	5110030000000000	ARCHIVERO	3097.2
7418	5110030000000000	ARCHIVERO	3097.2
7419	5110030000000000	ARCHIVERO	3097.2
7420	5110030000000000	ARCHIVERO	3097.2
7421	5190180000000000	ENFRIADOR DE AGUA	3677.2
7422	5110180000000000	CONJUNTO SEMI-EJECUTIVO	3230.6
7423	5310780000000000	DOPPLER FETAL	5568
7424	5150270000000000	IMPRESORA LASER	5788.4
7425	5150270000000000	IMPRESORA LASER	5788.4
7426	5150270000000000	IMPRESORA LASER	5788.4
7427	5150270000000000	IMPRESORA LASER	5788.4
7428	5110050000000000	BANCA	2706.28
7429	5110050000000000	BANCA	2706.28
7430	5110050000000000	BANCA	2706.28
7431	5110050000000000	BANCA	2706.28
7432	5110050000000000	BANCA	2706.28
7433	5110050000000000	BANCA	3596
7434	5310220000000000	BASCULA	4014.76
7435	5310220000000000	BASCULA	4014.76
7436	5310220000000000	BASCULA	4014.76
7437	5310220000000000	BASCULA	4014.76
7438	5310220000000000	BASCULA	4014.76
7439	5310220000000000	BASCULA	4014.76
7440	5310220000000000	BASCULA	4014.76
7441	5310220000000000	BASCULA	4014.76
7442	5310220000000000	BASCULA	4014.76

Código	Descripción del Bien	Valor en libros	
7443	5310220000000000	BASCULA	4014.76
7444	5310220000000000	BASCULA	4014.76
7445	5310220000000000	BASCULA	4014.76
7446	5311060000000000	ESTUCHE DE DIAGNOSTICO PORTATIL	2737.6
7447	5311060000000000	ESTUCHE DE DIAGNOSTICO PORTATIL	2737.6
7448	5311060000000000	ESTUCHE DE DIAGNOSTICO DE PARED	16588
7449	5311060000000000	ESTUCHE DE DIAGNOSTICO DE PARED	16588
7450	5311060000000000	ESTUCHE DE DIAGNOSTICO DE PARED	16588
7451	5311060000000000	ESTUCHE DE DIAGNOSTICO DE PARED	16588
7452	5311060000000000	ESTUCHE DE DIAGNOSTICO DE PARED	16588
7453	5150120000000000	COMPUTADORA DE ESCRITORIO	9036.4
7454	5150120000000000	COMPUTADORA DE ESCRITORIO	9708.04
7455	5150120000000000	COMPUTADORA DE ESCRITORIO	9708.04
7456	5150120000000000	COMPUTADORA DE ESCRITORIO	9708.04
7457	5150120000000000	COMPUTADORA DE ESCRITORIO	9708.04
7458	5150120000000000	COMPUTADORA DE ESCRITORIO	9708.04
7459	5150120000000000	COMPUTADORA DE ESCRITORIO	9708.04
7460	5150120000000000	COMPUTADORA DE ESCRITORIO	9708.04
7461	5150120000000000	COMPUTADORA DE ESCRITORIO	9708.04
7462	5150120000000000	COMPUTADORA DE ESCRITORIO	9708.04
7463	5150120000000000	COMPUTADORA DE ESCRITORIO	9708.04
7464	5150120000000000	COMPUTADORA DE ESCRITORIO	9708.04
7465	5150120000000000	COMPUTADORA DE ESCRITORIO	9708.04
7466	5150120000000000	COMPUTADORA DE ESCRITORIO	9708.04
7467	5150120000000000	COMPUTADORA DE ESCRITORIO	9708.04
7468	5150120000000000	COMPUTADORA DE ESCRITORIO	9708.04
7469	5150270000000000	IMPRESORA LASER	12412
7470	5110030000000000	ARCHIVERO	3403.28
7471	5311490000000000	MESA DE EXPLORACION	3770
7472	5310220000000000	BASCULA	6866.91
7473	5311060000000000	ESTUCHE DE DIAGNOSTICO PORTATIL	3390.68
7474	5150270000000000	IMPRESORA MATRIZ	7455.32
7475	5150270000000000	IMPRESORA MATRIZ	7455.32
7476	5310780000000000	DOPPLER FETAL	3332.68
7477	5310220000000000	BASCULA	4002
7478	5311490000000000	MESA DE EXPLORACION	3770
7479	5311490000000000	MESA DE EXPLORACION	3770
7480	5311490000000000	MESA DE EXPLORACION	3770
7481	5150430000000000	UPS (NO BREAK)	2890
7482	5150430000000000	UPS (NO BREAK)	2890
7483	5150120000000000	COMPUTADORA PORTATIL	12386.48
7484	5150120000000000	COMPUTADORA DE ESCRITORIO	12649.8
7485	5110030000000000	ARCHIVERO	2900
7486	5150120000000000	COMPUTADORA DE ESCRITORIO	12649.8
7487	5150120000000000	COMPUTADORA DE ESCRITORIO	12649.8
7488	5110030000000000	ARCHIVERO	2900
7489	5110030000000000	ARCHIVERO	3184.2
7490	5110030000000000	ARCHIVERO	3184.2
7491	5110560000000000	SILLON SEMI-EJECUTIVO	2594.92
7492	5110560000000000	SILLON SEMI-EJECUTIVO	2594.92

Código	Descripción del Bien	Valor en libros
7493	ENFRIADOR DE AGUA	2705.12
7494	DIGITALIZADOR DE FIRMAS	4805.24
7495	ARCHIVERO	3184.2
7496	ARCHIVERO	3184.2
7497	ESTUCHE DE DIAGNOSTICO PORTATIL	2598.4
7498	SILLA DE RUEDAS	2610
7499	CONJUNTO SEMI-EJECUTIVO	2900
7500	AUTOMOVIL AMBULANCIA	171000
7501	IMPRESORA LASER	5788.4
7502	CONMUTADOR	38860
7503	CONJUNTO EJECUTIVO	3097.2
7504	BASCULA	3422
7505	COMPUTADORA PORTATIL	12386.48
7506	ARCHIVERO	2842
7507	COMPUTADORA DE ESCRITORIO	12649.8
7508	COMPUTADORA DE ESCRITORIO	12649.8
7509	COMPUTADORA DE ESCRITORIO	12649.8
7510	ARCHIVERO	2600.72
7511	COMPUTADORA DE ESCRITORIO	12649.8
7512	MODULO (CALL CENTER)	4481.08
7513	SILLON SEMI-EJECUTIVO	2594.92
7514	COMPUTADORA DE ESCRITORIO	12649.8
7515	ENMIGADORA	4222.4
7516	FRIGOBAR	3248
7517	ARCHIVERO	3184.2
7518	GABINETE	2787.48
7519	COMPUTADORA DE ESCRITORIO	12649.8
7520	COMPUTADORA DE ESCRITORIO	12838.93
7521	TELEFONO	3103
7522	TELEFONO	3103
7523	TELEFONO	3103
7524	TELEFONO	3103
7525	TELEFONO	3103
7526	ARCHIVERO	2900
7527	ARCHIVERO	2900
7528	SILLON SEMI-EJECUTIVO	2594.92
7529	MODULO (CALL CENTER)	4495
7530	FRIGOBAR	3248
7531	ARCHIVERO	2900
7532	ARCHIVERO	2900
7533	ARCHIVERO	2900
7534	ARCHIVERO	3184.2
7535	ARCHIVERO	3184.2
7536	SILLON SEMI-EJECUTIVO	2594.92
7537	BANCA	3880.2
7538	BANCA	3880.2
7539	BANCA	3880.2
7540	COMPUTADORA DE ESCRITORIO	10727.68
7541	COMPUTADORA DE ESCRITORIO	10727.68
7542	SILLON EJECUTIVO	2594.92

Código	Descripción del Bien	Valor en libros
7543	BANCA	3880.2
7544	ARCHIVERO	3184.2
7545	CAVITRON	12238
7546	CAVITRON	12238
7547	COMPUTADORA DE ESCRITORIO	12649.8
7548	AUTOMOVIL CAMION	346585
7549	AUTOMOVIL CAMION	693083.76
7550	AUTOMOVIL CAMION	693083.76
7551	AUTOMOVIL CAMION	307610
7552	SILLA DE RUEDAS	3468.4
7553	MESA PASTEUR	2570.05
7554	MESA PASTEUR	2570.05
7555	MESA PASTEUR	2570.05
7556	CARRO ROJO	214484
7557	BAFLE (BOCINA)	3990
7558	PROYECTOR	6450
7559	TELEFONO	3016
7560	TELEFONO	3016
7561	TELEFONO	3016
7562	TELEFONO	3016
7563	TELEFONO	3016
7564	TELEFONO	3016
7565	TELEFONO	3016
7566	TELEFONO	3016
7567	TELEFONO	3016
7568	APARATO DE AIRE ACONDICIONADO MINI SPLIT	3450
7569	APARATO DE AIRE ACONDICIONADO MINI SPLIT	3450
7570	ARCHIVERO	3190
7571	BASCULA	2958
7572	APARATO DE AIRE ACONDICIONADO MINI SPLIT	5300.01
7573	APARATO DE AIRE ACONDICIONADO MINI SPLIT	3450
7574	APARATO DE AIRE ACONDICIONADO MINI SPLIT	3450
7575	COMPUTADORA DE ESCRITORIO	8294
7576	MESA DE EXPLORACION	3519.15
7577	ESTUCHE DE DIAGNOSTICO PORTATIL	3679.52
7578	IMPRESORA LASER	5104
7579	BASCULA	2785.39
7580	COMPUTADORA DE ESCRITORIO	10335.6
7581	APARATO DE AIRE ACONDICIONADO MINI SPLIT	22441.58
7582	APARATO DE AIRE ACONDICIONADO MULTI SPLIT	18647.3
7583	ARCHIVERO	3196.96
7584	PLANTA GENERADORA DE ENERGIA	100080.16
7585	PLANTA GENERADORA DE ENERGIA	76879
7586	ARCHIVERO	3196.96
7587	APARATO DE AIRE ACONDICIONADO MULTI SPLIT	18647.3
7588	IMPRESORA LASER	4628.4
7589	IMPRESORA LASER	4628.4
7590	IMPRESORA LASER	4628.4
7591	IMPRESORA LASER	4628.4
7592	BASCULA	2668

	Código	Descripción del Bien	Valor en libros
7593	5311060000000000	ESTUCHE DE DIAGNOSTICO DE PARED	34437.48
7594	5640110000000000	APARATO DE AIRE ACONDICIONADO MINI SPLIT	4891.72
7595	5640110000000000	APARATO DE AIRE ACONDICIONADO MINI SPLIT	4891.72
7596	5110180000000000	CONJUNTO EJECUTIVO	20387
7597	5110290000000000	ESTACION DE TRABAJO	42380.6
7598	5110290000000000	ESTACION DE TRABAJO	217534.8
7599	5150120000000000	COMPUTADORA DE ESCRITORIO	9708.04
7600	5150120000000000	COMPUTADORA DE ESCRITORIO	9708.04
7601	5310630000000000	CONTADOR DE CELULAS DIGITAL	5626
7602	5150190000000000	SCANNER	5090.4
7603	5150120000000000	COMPUTADORA DE ESCRITORIO	9708.04
7604	5150120000000000	COMPUTADORA DE ESCRITORIO	9708.04
7605	5150190000000000	SCANNER	5904.4
7606	5150190000000000	SCANNER	5904.4
7607	5150190000000000	SCANNER	5904.4
7608	5150120000000000	COMPUTADORA DE ESCRITORIO	9708.04
7609	5150120000000000	COMPUTADORA DE ESCRITORIO	9708.04
7610	5150120000000000	COMPUTADORA DE ESCRITORIO	9708.04
7611	5150120000000000	COMPUTADORA DE ESCRITORIO	9708.04
7612	5150120000000000	COMPUTADORA DE ESCRITORIO	9708.04
7613	5150120000000000	COMPUTADORA DE ESCRITORIO	9708.04
7614	5150190000000000	SCANNER	5904.4
7615	5650390000000000	TELEFONO	2865.5
7616	5150430000000000	UPS (NO BREAK)	15543.54
7617	5150430000000000	UPS (NO BREAK)	15543.54
7618	5150430000000000	UPS (NO BREAK)	15543.54
7619	5150630000000000	SWITCH	8060.35
7620	5650390000000000	TELEFONO	2865.5
7621	5650390000000000	TELEFONO	2865.5
7622	5110400000000000	MODULO (CALL CENTER)	4481.08
7623	5110400000000000	MODULO (CALL CENTER)	4481.08
7624	5640110000000000	APARATO DE AIRE ACONDICIONADO MINI SPLIT	6900.01
7625	5110270000000000	ESCRITORIO SECRETARIAL	3230.6
7626	5311490000000000	MESA DE EXPLORACION	3004.4
7627	5110270000000000	ESCRITORIO SECRETARIAL	3306
7628	5110270000000000	ESCRITORIO SECRETARIAL	3306
7629	5190080000000000	CAJA FUERTE	3909.55
7630	5110400000000000	MODULO (CALL CENTER)	2772.4
7631	5110400000000000	MODULO (CALL CENTER)	2772.4
7632	5110400000000000	MODULO (CALL CENTER)	2772.4
7633	5110400000000000	MODULO (CALL CENTER)	2772.4
7634	5110400000000000	MODULO (CALL CENTER)	2772.4
7635	5110400000000000	MODULO (CALL CENTER)	2772.4
7636	5110400000000000	MODULO (CALL CENTER)	2772.4
7637	5150120000000000	COMPUTADORA DE ESCRITORIO	9708.04
7638	5150120000000000	COMPUTADORA DE ESCRITORIO	9708.04
7639	5150120000000000	COMPUTADORA DE ESCRITORIO	9708.04
7640	5150120000000000	COMPUTADORA DE ESCRITORIO	9708.04
7641	5150120000000000	COMPUTADORA DE ESCRITORIO	9708.04
7642	5150120000000000	COMPUTADORA DE ESCRITORIO	9708.04

	Código	Descripción del Bien	Valor en libros
7643	5150120000000000	COMPUTADORA DE ESCRITORIO	9708.04
7644	5150120000000000	COMPUTADORA DE ESCRITORIO	9708.04
7645	5640110000000000	APARATO DE AIRE ACONDICIONADO MINI SPLIT	5300.01
7646	5150120000000000	COMPUTADORA DE ESCRITORIO	9708.04
7647	5311060000000000	ESTUCHE DE DIAGNOSTICO PORTATIL	4313.82
7648	5311223000000000	VITRINA MEDICA	4671.67
7649	5150120000000000	COMPUTADORA PORTATIL	11790.24
7650	5150120000000000	COMPUTADORA DE ESCRITORIO	9708.04
7651	5650390000000000	TELEFONO FAX	2875
7652	5190180000000000	ENFRIADOR DE AGUA	3800
7653	5110030000000000	ARCHIVERO	6756.25
7654	5110050000000000	BANCA	4502.25
7655	5110050000000000	BANCA	4502.25
7656	5110050000000000	BANCA	4502.25
7657	5110050000000000	BANCA	4502.25
7658	5110050000000000	BANCA	4502.25
7659	5110050000000000	BANCA	4502.25
7660	5310220000000000	BASCULA	3680
7661	5312230000000000	BASCULA	3680
7662	5110560000000000	SILLON SEMI-EJECUTIVO	14375
7663	5190290000000000	FRIGOBAR	2788.75
7664	5110050000000000	BANCA	4502.25
7665	5110050000000000	BANCA	4502.25
7666	5110050000000000	BANCA	4502.25
7667	5110050000000000	BANCA	4502.25
7668	5110050000000000	BANCA	4502.25
7669	5670240000000000	MONTACARGAS	6877
7670	5312230000000000	VITRINA MEDICA	14375
7671	5210100000000000	PROYECTOR	3200
7672	5640020000000000	APARATO DE AIRE ACONDICIONADO	41839.88
7673	5110030000000000	ARCHIVERO	5175
7674	5150390000000000	MONITOR	3197
7675	5150720000000000	CPU (UNIDAD DE CONTROL DE PROCESO)	10804.25
7676	5150720000000000	CPU (UNIDAD DE CONTROL DE PROCESO)	7889
7677	5150390000000000	MONITOR	3197
7678	5150390000000000	MONITOR	3197
7679	5150390000000000	MONITOR	3197
7680	5150190000000000	SCANNER	5859.25
7681	5150270000000000	IMPRESORA	5426.85
7682	5150270000000000	IMPRESORA	5426.85
7683	5150720000000000	CPU (UNIDAD DE CONTROL DE PROCESO)	12401.6
7684	5150390000000000	MONITOR	2912.95
7685	5150720000000000	CPU (UNIDAD DE CONTROL DE PROCESO)	12401.6
7686	5150720000000000	CPU (UNIDAD DE CONTROL DE PROCESO)	12401.6
7687	5150390000000000	MONITOR	2912.95
7688	5150390000000000	MONITOR	2912.95
7689	5150720000000000	CPU (UNIDAD DE CONTROL DE PROCESO)	12401.6
7690	5150720000000000	CPU (UNIDAD DE CONTROL DE PROCESO)	12401.6
7691	5150390000000000	MONITOR	2912.95
7692	5150720000000000	CPU (UNIDAD DE CONTROL DE PROCESO)	12401.6

Código	Descripción del Bien	Valor en libros
7693	CPU (UNIDAD DE CONTROL DE PROCESO)	12401.6
7694	CPU (UNIDAD DE CONTROL DE PROCESO)	12401.6
7695	MONITOR	2912.95
7696	MONITOR	2912.95
7697	IMPRESORA	5426.85
7698	CAMILLA	7877.5
7699	CAMILLA	7877.5
7700	CAMILLA	7877.5
7701	CARRO ROJO	22850.5
7702	ESCRITORIO SECRETARIAL	2760
7703	REFRIGERADOR PARA VACUNAS	68315.75
7704	REFRIGERADOR PARA MEDICAMENTOS	68315.75
7705	CPU (UNIDAD DE CONTROL DE PROCESO)	12401.6
7706	CPU (UNIDAD DE CONTROL DE PROCESO)	12401.6
7707	REFRIGERADOR PARA MEDICAMENTOS	96140
7708	MONITOR	2912.95
7709	MONITOR	2912.95
7710	MONITOR	2912.95
7711	REFRIGERADOR PARA LABORATORIO	96140
7712	ESTUCHE DE DIAGNOSTICO PORTATIL	3279.8
7713	IMPRESORA	7049.5
7714	CARRO PORTA EXPEDIENTES	3910
7715	TURNOMATICO	25932.5
7716	MESA PASTEUR	3967.5
7717	BASCULA	2875
7718	ESTUCHE DE DIAGNOSTICO PORTATIL	3279.8
7719	ESTUCHE DE DIAGNOSTICO PORTATIL	3279.8
7720	ESTUCHE DE DIAGNOSTICO PORTATIL	3279.8
7721	CONJUNTO EJECUTIVO	8418
7722	ARCHIVERO	3795
7723	ARCHIVERO	3795
7724	CONJUNTO SEMI-EJECUTIVO	3680
7725	APARATO DE AIRE ACONDICIONADO MINI SPLIT	14821
7726	MESA PASTEUR	3967.5
7727	MESA PASTEUR	3967.5
7728	ELECTROCARDIOGRAFO	37260
7729	CONJUNTO SEMI-EJECUTIVO	4002
7730	APARATO DE AIRE ACONDICIONADO DE VENTANA	7200
7731	APARATO DE AIRE ACONDICIONADO DE VENTANA	5000
7732	APARATO DE AIRE ACONDICIONADO DE VENTANA	8000
7733	APARATO DE AIRE ACONDICIONADO DE VENTANA	8000
7734	ANALGAMADOR	19550
7735	APARATO DE AIRE ACONDICIONADO	8050
7736	APARATO DE AIRE ACONDICIONADO	8050
7737	APARATO DE AIRE ACONDICIONADO	8050
7738	APARATO DE AIRE ACONDICIONADO	8050
7739	AUTOMOVIL CAMION	274411
7740	CONMUTADOR	66559.65
7741	ESCRITORIO SECRETARIAL	2574.85
7742	ARCHIVERO	3369.5

Código	Descripción del Bien	Valor en libros
7743	REFRIGERADOR MEDICO	18572.5
7744	ARCHIVERO	3369.5
7745	ARCHIVERO	3369.5
7746	CONJUNTO SEMI-EJECUTIVO	4154.95
7747	SILLON SEMI-EJECUTIVO	4380.35
7748	SILLON SEMI-EJECUTIVO	4380.35
7749	BANCO	2783
7750	BANCO	2783
7751	BANCO	2783
7752	BANCO	2783
7753	CREDENZA	3855.95
7754	BANCA	5226.75
7755	ESCRITORIO SECRETARIAL	2574.85
7756	ESCRITORIO SECRETARIAL	2574.85
7757	ARCHIVERO	3728.3
7758	ARCHIVERO	3728.3
7759	COMPUTADORA PORTATIL	12040.5
7760	CREDENZA	3855.95
7761	CONJUNTO EJECUTIVO	4243.5
7762	ARCHIVERO	3728.3
7763	AUTOMOVIL PICK UP	190120.97
7764	UPS (NO BREAK)	13293.6
7765	UPS (NO BREAK)	13293.6
7766	BATERIA ELECTRICA (NO BREAK)	14384
7767	BATERIA ELECTRICA (NO BREAK)	14384
7768	BATERIA ELECTRICA (NO BREAK)	14384
7769	BATERIA ELECTRICA (NO BREAK)	14384
7770	BATERIA ELECTRICA (NO BREAK)	14384
7771	BATERIA ELECTRICA (NO BREAK)	14384
7772	TURNOMATICO	22852
7773	CAJA FIREWALL	31811.57
7774	MAQUINA DE COSER	11500
7775	MESA DE EXPLORACION	5011.2
7776	ESTUCHE DE DIAGNOSTICO PORTATIL	3706.2
7777	BANCA	2842
7778	VITRINA MEDICA	4889.88
7779	CPU (UNIDAD DE CONTROL DE PROCESO)	9947
7780	CPU (UNIDAD DE CONTROL DE PROCESO)	9947
7781	APARATO DE AIRE ACONDICIONADO MINI SPLIT	7100
7782	APARATO DE AIRE ACONDICIONADO MINI SPLIT	5599.99
7783	APARATO DE AIRE ACONDICIONADO	73586.92
7784	APARATO DE AIRE ACONDICIONADO	73586.92
7785	MONTACARGAS	7946
7786	MONTACARGAS	7946
7787	CPU (UNIDAD DE CONTROL DE PROCESO)	10556
7788	SILLA DE RUEDAS	2656.4
7789	SILLA DE RUEDAS	2656.4
7790	CORTINA DE AIRE	8416.48
7791	CORTINA DE AIRE	8416.48
7792	CORTINA DE AIRE	6497.79

	Código	Descripción del Bien	Valor en libros
7793	56902500000000	CORTINA DE AIRE	6917
7794	51501200000000	COMPUTADORA DE ESCRITORIO	10727.68
7795	51501200000000	COMPUTADORA DE ESCRITORIO	10727.68
7796	53114900000000	MESA DE EXPLORACION	5046
7797	56401100000000	APARATO DE AIRE ACONDICIONADO MINI SPLIT	3712
7798	56401100000000	APARATO DE AIRE ACONDICIONADO MINI SPLIT	3712
7799	56401100000000	APARATO DE AIRE ACONDICIONADO MINI SPLIT	3712
7800	51501200000000	COMPUTADORA DE ESCRITORIO	12649.8
7801	53102200000000	BASCULA	2784
7802	53122300000000	VITRINA MEDICA	2993.96
7803	53123400000000	FONODETECTOR FETAL	3080.03
7804	51501200000000	COMPUTADORA DE ESCRITORIO	12649.8
7805	51501200000000	COMPUTADORA DE ESCRITORIO	12649.8
7806	51902000000000	ENMICADORA	4049.56
7807	51502700000000	IMPRESORA LASER	5510
7808	51501200000000	COMPUTADORA DE ESCRITORIO	12649.8
7809	51501200000000	COMPUTADORA DE ESCRITORIO	12649.8
7810	51501200000000	COMPUTADORA DE ESCRITORIO	12649.8
7811	51501200000000	COMPUTADORA DE ESCRITORIO	12649.8
7812	51501200000000	COMPUTADORA DE ESCRITORIO	12649.8
7813	51501200000000	COMPUTADORA DE ESCRITORIO	12649.8
7814	51501200000000	COMPUTADORA DE ESCRITORIO	12649.8
7815	51501200000000	COMPUTADORA DE ESCRITORIO	12649.8
7816	51501200000000	COMPUTADORA DE ESCRITORIO	12649.8
7817	51501200000000	COMPUTADORA DE ESCRITORIO	12649.8
7818	51501200000000	COMPUTADORA DE ESCRITORIO	12649.8
7819	51501200000000	COMPUTADORA DE ESCRITORIO	10727.68
7820	51503900000000	MONITOR	2900
7821	51503900000000	MONITOR	2900
7822	51503900000000	MONITOR	2900
7823	51501200000000	COMPUTADORA DE ESCRITORIO	10727.68
7824	51501200000000	COMPUTADORA DE ESCRITORIO	12649.8
7825	51502700000000	IMPRESORA LASER	5510
7826	51502700000000	IMPRESORA LASER	5510
7827	51501200000000	COMPUTADORA DE ESCRITORIO	12649.8
7828	53114900000000	MESA DE EXPLORACION	4628.4
7829	51501200000000	COMPUTADORA PORTATIL	12386.48
7830	51501200000000	COMPUTADORA PORTATIL	12386.48
7831	51501200000000	COMPUTADORA PORTATIL	12386.48
7832	51501200000000	COMPUTADORA DE ESCRITORIO	10727.68
7833	51901800000000	ENFRIADOR DE AGUA	2702.5
7834	56901700000000	BOMBA HIDRAULICA	12650
7835	56901700000000	BOMBA HIDRAULICA	6325
7836	56901700000000	BOMBA HIDRAULICA	6325
7837	56901400000000	LAVADORA	252769.77
7838	51507200000000	CPU (UNIDAD DE CONTROL DE PROCESO)	9418.5
7839	51503900000000	MONITOR	3841
7840	51503100000000	LECTORA	2934.14
7841	51502700000000	IMPRESORA	2633.5
7842	51502700000000	IMPRESORA	9430

	Código	Descripción del Bien	Valor en libros
7843	51507200000000	CPU (UNIDAD DE CONTROL DE PROCESO)	10478.5
7844	51507200000000	CPU (UNIDAD DE CONTROL DE PROCESO)	10065.54
7845	51503900000000	MONITOR	3314.7
7846	51507200000000	CPU (UNIDAD DE CONTROL DE PROCESO)	10065.54
7847	51503900000000	MONITOR	3314.7
7848	51507200000000	CPU (UNIDAD DE CONTROL DE PROCESO)	10065.54
7849	51503900000000	MONITOR	3314.7
7850	51507200000000	CPU (UNIDAD DE CONTROL DE PROCESO)	10065.54
7851	51502700000000	IMPRESORA	5209.5
7852	51503900000000	MONITOR	3841
7853	51507200000000	CPU (UNIDAD DE CONTROL DE PROCESO)	10478.5
7854	51503900000000	MONITOR	3841
7855	51503900000000	MONITOR	3841
7856	51503900000000	MONITOR	3314.7
7857	51507200000000	CPU (UNIDAD DE CONTROL DE PROCESO)	10065.54
7858	51503900000000	MONITOR	3314.7
7859	51507200000000	CPU (UNIDAD DE CONTROL DE PROCESO)	10065.54
7860	51503900000000	MONITOR	3314.7
7861	51100300000000	ARCHIVERO	2747.22
7862	51101800000000	CONJUNTO SEMI-EJECUTIVO	2750
7863	53115100000000	MICROSCOPIO	31000
7864	53125200000000	ROTOR DE CARGA	6240
7865	53115100000000	MICROSCOPIO	31000
7866	53106300000000	CONTADOR DE CELULAS DIGITAL	5131.76
7867	53125200000000	ROTOR DE CARGA	6240
7868	53101300000000	AUTO CLAVE DE VAPOR	5097.62
7869	51507200000000	CPU (UNIDAD DE CONTROL DE PROCESO)	10065.54
7870	51503900000000	MONITOR	3314.7
7871	51103900000000	MESA	4291.8
7872	51502700000000	IMPRESORA	3047.5
7873	51502700000000	IMPRESORA	4322.85
7874	51503900000000	MONITOR	3314.7
7875	51507200000000	CPU (UNIDAD DE CONTROL DE PROCESO)	10065.54
7876	51507200000000	CPU (UNIDAD DE CONTROL DE PROCESO)	10065.54
7877	51503900000000	MONITOR	3314.7
7878	51503100000000	LECTOR DE HUELLA DIGITAL	5060
7879	51503100000000	LECTOR DE HUELLA DIGITAL	5060
7880	51503100000000	LECTOR DE HUELLA DIGITAL	5060
7881	56902000000000	SECADORA PARA ROPA	131065.16
7882	53108000000000	ELECTROAUTERIO	109250
7883	51507200000000	CPU (UNIDAD DE CONTROL DE PROCESO)	10065.54
7884	51503900000000	MONITOR	3314.7
7885	51104200000000	MUEBLE PARA COMPUTADORA	3335
7886	51104200000000	MUEBLE PARA COMPUTADORA	3335
7887	51100300000000	ARCHIVERO	4467.75
7888	53114900000000	MESA DE EXPLORACION	4009.7
7889	53114900000000	MESA DE EXPLORACION	4009.7
7890	51502700000000	IMPRESORA	4175.07
7891	51507200000000	CPU (UNIDAD DE CONTROL DE PROCESO)	9315
7892	51503900000000	MONITOR	2748.5

Código	Descripción del Bien	Valor en libros
7893	51507200000000 CPU (UNIDAD DE CONTROL DE PROCESO)	9315
7894	51503900000000 MONITOR	2748.5
7895	51507200000000 CPU (UNIDAD DE CONTROL DE PROCESO)	9315
7896	51503900000000 MONITOR	2748.5
7897	51507200000000 CPU (UNIDAD DE CONTROL DE PROCESO)	9315
7898	51503900000000 MONITOR	2748.5
7899	51503900000000 MONITOR	2748.5
7900	51507200000000 CPU (UNIDAD DE CONTROL DE PROCESO)	9315
7901	51503900000000 MONITOR	2748.5
7902	51507200000000 CPU (UNIDAD DE CONTROL DE PROCESO)	9315
7903	51502700000000 IMPRESORA LASER	4175
7904	51502700000000 IMPRESORA LASER	4175
7905	51506300000000 SWITCH	14195.57
7906	52300200000000 CAMARA DE VIDEO	3297.26
7907	52300200000000 CAMARA DE VIDEO	3297.26
7908	51503900000000 MONITOR	2748.5
7909	51507200000000 CPU (UNIDAD DE CONTROL DE PROCESO)	9315
7910	51507200000000 CPU (UNIDAD DE CONTROL DE PROCESO)	9315
7911	51503900000000 MONITOR	2748.5
7912	51503900000000 MONITOR	2748.5
7913	51503900000000 MONITOR	2748.5
7914	51503900000000 MONITOR	2748.5
7915	51503900000000 MONITOR	2748.5
7916	51503900000000 MONITOR	2748.5
7917	51503900000000 MONITOR	2748.5
7918	51503900000000 MONITOR	2748.5
7919	51503900000000 MONITOR	2748.5
7920	51507200000000 CPU (UNIDAD DE CONTROL DE PROCESO)	9315
7921	51507200000000 CPU (UNIDAD DE CONTROL DE PROCESO)	9315
7922	51507200000000 CPU (UNIDAD DE CONTROL DE PROCESO)	9315
7923	51507200000000 CPU (UNIDAD DE CONTROL DE PROCESO)	9315
7924	51507200000000 CPU (UNIDAD DE CONTROL DE PROCESO)	9315
7925	51507200000000 CPU (UNIDAD DE CONTROL DE PROCESO)	9315
7926	51503900000000 MONITOR	2748.5
7927	51507200000000 CPU (UNIDAD DE CONTROL DE PROCESO)	9315
7928	56400500000000 APARATO DE AIRE ACONDICIONADO CENTRAL	54000
7929	51105600000000 SILLON SEMI-EJECUTIVO	2978.5
7930	51105600000000 SILLON EJECUTIVO	5382
7931	51507200000000 CPU (UNIDAD DE CONTROL DE PROCESO)	9315
7932	51503900000000 MONITOR	2748.5
7933	51507200000000 CPU (UNIDAD DE CONTROL DE PROCESO)	9315
7934	51507200000000 CPU (UNIDAD DE CONTROL DE PROCESO)	9315
7935	51503900000000 MONITOR	2748.5
7936	51503900000000 MONITOR	2748.5
7937	51100300000000 ARCHIVERO	3248.75
7938	53102200000000 BASCULA	2875
7939	51906700000000 ALARMA	10690.4
7940	51906700000000 ALARMA	9017.15
7941	51906700000000 ALARMA	9853.78
7942	51507200000000 CPU (UNIDAD DE CONTROL DE PROCESO)	10965

Código	Descripción del Bien	Valor en libros
7943	51103000000000 ESTANTE	4692
7944	51100300000000 ARCHIVERO	6756.25
7945	53122300000000 VITRINA MEDICA	14375
7946	51102700000000 ESCRITORIO SECRETARIAL	2702.5
7947	51100300000000 ARCHIVERO	6756.25
7948	51100300000000 ARCHIVERO	6756.25
7949	51105600000000 SILLON EJECUTIVO	2645
7950	51100300000000 ARCHIVERO	2875
7951	51102700000000 ESCRITORIO SECRETARIAL	2702.5
7952	51507200000000 CPU (UNIDAD DE CONTROL DE PROCESO)	9510.5
7953	56503900000000 TELEFONO FAX	2875
7954	51100300000000 ARCHIVERO	6756.25
7955	51100300000000 ARCHIVERO	6756.25
7956	51100300000000 ARCHIVERO	6756.25
7957	51100300000000 ARCHIVERO	6756.25
7958	51102700000000 ESCRITORIO SECRETARIAL	2702.5
7959	51101800000000 CONJUNTO SEMI-EJECUTIVO	4197.5
7960	51101800000000 CONJUNTO SEMI-EJECUTIVO	4197.5
7961	51901800000000 ENFRIADOR DE AGUA	2702.5
7962	56401300000000 APARATO DE AIRE ACONDICIONADO MULTI SPLIT	18951.61
7963	51901800000000 ENFRIADOR DE AGUA	3800
7964	51901800000000 ENFRIADOR DE AGUA	3800
7965	51902900000000 FRIGOBAR	3200
7966	51100300000000 ARCHIVERO	6756.25
7967	51100300000000 ARCHIVERO	6756.25
7968	51100300000000 ARCHIVERO	6756.25
7969	51100300000000 ARCHIVERO	6756.25
7970	51100300000000 ARCHIVERO	6756.25
7971	51105600000000 SILLON EJECUTIVO	2645
7972	51101800000000 CONJUNTO SEMI-EJECUTIVO	4197.5
7973	51101800000000 CONJUNTO SEMI-EJECUTIVO	4197.5
7974	51101800000000 CONJUNTO SEMI-EJECUTIVO	4197.5
7975	51101800000000 CONJUNTO SEMI-EJECUTIVO	4197.5
7976	51101800000000 CONJUNTO SEMI-EJECUTIVO	4197.5
7977	51102700000000 ESCRITORIO SECRETARIAL	2702.5
7978	51102700000000 ESCRITORIO SECRETARIAL	2702.5
7979	51102700000000 ESCRITORIO SECRETARIAL	2702.5
7980	51102700000000 ESCRITORIO SECRETARIAL	2702.5
7981	51100500000000 BANCA	4502.25
7982	51100500000000 BANCA	4502.25
7983	51100300000000 ARCHIVERO	3392.5
7984	51100300000000 ARCHIVERO	3392.5
7985	51103600000000 LIBRERO	2595.55
7986	51103600000000 LIBRERO	2595.55
7987	51906200000000 TRITURADORA DE PAPEL	2817.5
7988	51906200000000 TRITURADORA DE PAPEL	2817.5
7989	51100300000000 ARCHIVERO	6756.25
7990	51102700000000 ESCRITORIO SECRETARIAL	2702.5
7991	51100300000000 ARCHIVERO	3392.5
7992	51100300000000 ARCHIVERO	3392.5

	Código	Descripción del Bien	Valor en libros
7993	51100300000000	ARCHIVERO	3392.5
7994	53102200000000	BASCUILA	3599.5
7995	53114900000000	MESA DE EXPLORACION	6095
7996	56503900000000	TELEFONO FAX	2875
7997	56503900000000	TELEFONO FAX	2875
7998	51902000000000	ENMICALDORA	2846.25
7999	51100500000000	BANCA	4502.25
8000	51100500000000	BANCA	4502.25
8001	51100500000000	BANCA	4502.25
8002	51102700000000	ESCRITORIO SECRETARIAL	2702.5
8003	51100300000000	ARCHIVERO	6756.25
8004	53118100000000	REFRIGERADOR PARA MEDICAMENTOS	17192.5
8005	53118100000000	REFRIGERADOR PARA MEDICAMENTOS	17192.5
8006	51103600000000	LIBRO	2595.55
8007	51100300000000	ARCHIVERO	6756.25
8008	51100300000000	ARCHIVERO	6756.25
8009	53122300000000	VITRINA MEDICA	14375
8010	51102700000000	ESCRITORIO SECRETARIAL	2702.5
8011	51102700000000	ESCRITORIO SECRETARIAL	4197.5
8012	53122300000000	VITRINA MEDICA	14375
8013	52100600000000	TELEVISOR	2850
8014	52101200000000	REPRODUCTOR DE VIDEO	3000.01
8015	51100500000000	BANCA	5445.25
8016	51100500000000	BANCA	5445.25
8017	51102700000000	ESCRITORIO SECRETARIAL	2702.5
8018	51105600000000	SILLON SEMI-EJECUTIVO	2788.75
8019	56400900000000	APARATO DE AIRE ACONDICIONADO DE VENTANA	4714.23
8020	51100500000000	BANCA	4502.25
8021	51507200000000	CPU (UNIDAD DE CONTROL DE PROCESO)	10065.54
8022	51507200000000	CPU (UNIDAD DE CONTROL DE PROCESO)	10478.5
8023	51507200000000	CPU (UNIDAD DE CONTROL DE PROCESO)	10065.54
8024	51103600000000	LIBRO	5525
8025	51507200000000	CPU (UNIDAD DE CONTROL DE PROCESO)	10478.5
8026	51507200000000	CPU (UNIDAD DE CONTROL DE PROCESO)	9418.5
8027	51503900000000	MONITOR	3841
8028	51507200000000	CPU (UNIDAD DE CONTROL DE PROCESO)	9418.5
8029	51503900000000	MONITOR	3314.7
8030	51507200000000	CPU (UNIDAD DE CONTROL DE PROCESO)	10065.54
8031	51507200000000	CPU (UNIDAD DE CONTROL DE PROCESO)	10065.54
8032	51503900000000	MONITOR	3314.7
8033	51507200000000	CPU (UNIDAD DE CONTROL DE PROCESO)	10065.54
8034	51503900000000	MONITOR	3314.7
8035	51502700000000	IMPRESORA	5209.5
8036	51502700000000	IMPRESORA	5209.5
8037	51502700000000	IMPRESORA	5209.5
8038	51502700000000	IMPRESORA	3099.25
8039	51501200000000	COMPUTADORA PORTATIL	43348
8040	51100300000000	ARCHIVERO	3256.8
8041	56503900000000	TELEFONO FAX	6785
8042	51102700000000	ESCRITORIO SECRETARIAL	3087.75

	Código	Descripción del Bien	Valor en libros
8043	51102700000000	ESCRITORIO SECRETARIAL	3087.75
8044	51101800000000	CONJUNTO SEMI-EJECUTIVO	4401.05
8045	51507200000000	CPU (UNIDAD DE CONTROL DE PROCESO)	8567.5
8046	51507200000000	CPU (UNIDAD DE CONTROL DE PROCESO)	13371.05
8047	51100200000000	ANAQUEL	6375
8048	51100200000000	ANAQUEL	6300
8049	51100200000000	ANAQUEL	6375
8050	51100200000000	ANAQUEL	6375
8051	51100200000000	ANAQUEL	6375
8052	51100200000000	ANAQUEL	6375
8053	51100200000000	ANAQUEL	6375
8054	56400200000000	APARATO DE AIRE ACONDICIONADO	9071
8055	51100200000000	ANAQUEL	2550
8056	51901800000000	ENFRIADOR DE AGUA	3093.5
8057	56500500000000	ANTENA	4870.7
8058	51901800000000	ENFRIADOR DE AGUA	3093.5
8059	54100500000000	AUTOMOVIL CAMION	230690
8060	51507200000000	CPU (UNIDAD DE CONTROL DE PROCESO)	10065.54
8061	51507200000000	CPU (UNIDAD DE CONTROL DE PROCESO)	10065.54
8062	51502700000000	IMPRESORA	5209.5
8063	53118100000000	REFRIGERADOR MEDICO	4876
8064	51507200000000	CPU (UNIDAD DE CONTROL DE PROCESO)	10065.54
8065	51503900000000	MONITOR	3314.7
8066	51101800000000	CONJUNTO SEMI-EJECUTIVO	8015.5
8067	51100300000000	ARCHIVERO	2639.25
8068	51503900000000	MONITOR	2564
8069	51507200000000	CPU (UNIDAD DE CONTROL DE PROCESO)	9418.5
8070	51507200000000	CPU (UNIDAD DE CONTROL DE PROCESO)	9418.5
8071	51503900000000	MONITOR	3841
8072	51504300000000	UPS (NO BREAK)	2824.4
8073	51507200000000	CPU (UNIDAD DE CONTROL DE PROCESO)	10065.54
8074	51503900000000	MONITOR	3314.7
8075	51502700000000	IMPRESORA	5209.5
8076	53102200000000	BASCUILA	2875
8077	53106000000000	ESTUCHE DE DIAGNOSTICO DE PARED	8702.74
8078	53106000000000	ESTUCHE DE DIAGNOSTICO DE PARED	8573.7
8079	51100300000000	ARCHIVERO	2639.25
8080	51100300000000	ARCHIVERO	2639.25
8081	51507200000000	CPU (UNIDAD DE CONTROL DE PROCESO)	10065.54
8082	51503900000000	MONITOR	3314.7
8083	51101800000000	CONJUNTO SEMI-EJECUTIVO	7992.5
8084	51102700000000	ESCRITORIO SECRETARIAL	7992.5
8085	51101800000000	CONJUNTO SEMI-EJECUTIVO	7992.5
8086	51100300000000	ARCHIVERO	7993
8087	51100300000000	ARCHIVERO	2747.22
8088	51502700000000	IMPRESORA	6888.5
8089	51503100000000	LECTOR DE HUELLEA DIGITAL	2934
8090	53102200000000	BASCUILA	4895.55
8091	53115700000000	NEGATOSCOPIO	3243
8092	51507200000000	CPU (UNIDAD DE CONTROL DE PROCESO)	8567.5

Código	Descripción del Bien	Valor en libros
8093	5150390000000000 MONITOR	3841
8094	5310460000000000 CARRO METALICO	50473.5
8095	5311060000000000 ESTUCHE DE DIAGNOSTICO PORTATIL	14386.5
8096	5310730000000000 DEFIBRILADOR	97885.13
8097	5310110000000000 ASPIRADOR DE SECRECIONES	28968.5
8098	5310380000000000 CAMILLA	97104.85
8099	5311320000000000 LAMPARA	243363
8100	5311320000000000 LAMPARA	243363
8101	5110270000000000 ESCRITORIO SECRETARIAL	2750
8102	5311490000000000 MESA DE EXPLORACION	5085.3
8103	5311570000000000 NEGATOSCOPIO	3243
8104	5312190000000000 VENTILADOR VOLUMETRICO	410952.5
8105	5311950000000000 ASPIRADOR DE SECRECIONES	28968.5
8106	5310110000000000 ASPIRADOR DE SECRECIONES	4232
8107	5311490000000000 MESA PASTEUR	3243
8108	5110060000000000 BANCO	8439.39
8109	5110020000000000 ANAQUEL	137161.65
8110	5310380000000000 CAMILLA	137161.65
8111	5310380000000000 CAMILLA	137161.65
8112	5311490000000000 MESA PASTEUR	4232
8114	5310380000000000 CAMILLA	137161.65
8115	5310380000000000 CAMILLA	137161.65
8116	5310380000000000 CAMILLA	137161.65
8117	5310460000000000 CARRO METALICO	50473.5
8118	5311530000000000 MONITOR	165279.15
8119	5311490000000000 MESA PASTEUR	4232
8120	5311810000000000 REFRIGERADOR PARA MEDICAMENTOS	26682.3
8121	5110390000000000 MESA	6072
8122	5110030000000000 ARCHIVERO	2747.22
8123	5310630000000000 CONTADOR DE CELULAS DIGITAL	36096.2
8124	5310130000000000 AUTO CLAVE DE VAPOR	8200
8125	5110060000000000 BANCO	3243
8126	5110060000000000 BANCO	3243
8127	5110060000000000 BANCO	4595
8128	5311810000000000 REFRIGERADOR PARA LABORATORIO	26682.3
8129	5311810000000000 REFRIGERADOR PARA LABORATORIO	26682.3
8130	5311810000000000 REFRIGERADOR PARA LABORATORIO	26682.3
8131	5110180000000000 CONJUNTO SEMI-EJECUTIVO	2750
8132	5312520000000000 ROTOR DE CARGA	6240
8133	5311290000000000 INCUBADORA	20260.7
8134	5110030000000000 ARCHIVERO	8080
8135	5110050000000000 BANCA	4416
8136	5110050000000000 BANCA	4416
8137	5110050000000000 BANCA	4416
8138	5190290000000000 FRIGOBAR	2978.5
8139	5150720000000000 CPU (UNIDAD DE CONTROL DE PROCESO)	16571.5
8140	5150430000000000 UPS (NO BREAK)	2987.7
8141	5150270000000000 IMPRESORA	4924
8142	5640020000000000 APARATO DE AIRE ACONDICIONADO	3499

Código	Descripción del Bien	Valor en libros
8143	5310220000000000 BASCUJA	2870.92
8144	5311060000000000 ESTUCHE DE DIAGNOSTICO PORTATIL	9363.53
8145	5640020000000000 APARATO DE AIRE ACONDICIONADO	5169.99
8146	5110050000000000 BANCA	4416
8147	5110050000000000 BANCA	4416
8148	5150720000000000 CPU (UNIDAD DE CONTROL DE PROCESO)	10478.5
8149	5190290000000000 FRIGOBAR	3833.33
8150	5150720000000000 CPU (UNIDAD DE CONTROL DE PROCESO)	10478.5
8151	5110300000000000 ESTANTE	3910
8152	5210060000000000 TELEVISOR	4357.35
8153	5150430000000000 UPS (NO BREAK)	3450
8154	5150430000000000 UPS (NO BREAK)	3450
8155	5150430000000000 UPS (NO BREAK)	3450
8156	5150540000000000 REGULADOR	3048
8157	5150720000000000 CPU (UNIDAD DE CONTROL DE PROCESO)	10478.5
8158	5150720000000000 CPU (UNIDAD DE CONTROL DE PROCESO)	10478.5
8159	5640020000000000 APARATO DE AIRE ACONDICIONADO	9000
8160	5150720000000000 CPU (UNIDAD DE CONTROL DE PROCESO)	4594
8161	5150720000000000 CPU (UNIDAD DE CONTROL DE PROCESO)	10065.54
8162	5150390000000000 MONITOR	3314.7
8163	5110050000000000 BANCA	4222.8
8164	5110050000000000 BANCA	4222.8
8165	5110050000000000 BANCA	4222.8
8166	5110050000000000 BANCA	4222.8
8167	5110050000000000 BANCA	4222.8
8168	5110050000000000 BANCA	5112.9
8169	5110050000000000 BANCA	5112.9
8170	5110050000000000 BANCA	5112.9
8171	5110180000000000 CONJUNTO SEMI-EJECUTIVO	2540
8172	5311070000000000 ESTUCHE DE LARINGOSCOPIO	4074.4
8173	5640020000000000 APARATO DE AIRE ACONDICIONADO	23271.98
8174	5110300000000000 ESTANTE	4692
8175	5312230000000000 VITRINA MEDICA	1897.5
8176	5311060000000000 ESTUCHE DE DIAGNOSTICO PORTATIL	4600
8177	5311060000000000 ESTUCHE DE DIAGNOSTICO PORTATIL	4600
8178	5110180000000000 CONJUNTO SEMI-EJECUTIVO	8016
8179	5110360000000000 LIBRERO	3378.7
8180	5190530000000000 REFRIGERADOR	9200
8181	5312230000000000 VITRINA MEDICA	3565
8182	5311490000000000 MESA PASTEUR	4232
8183	5690100000000000 EXTRACTOR	3895.94
8184	5110180000000000 CONJUNTO SEMI-EJECUTIVO	2673.75
8185	5110030000000000 ARCHIVERO	3864
8186	5190530000000000 REFRIGERADOR	5635
8187	5150720000000000 CPU (UNIDAD DE CONTROL DE PROCESO)	9418.5
8188	5150390000000000 MONITOR	3841
8189	5150390000000000 MONITOR	3314.7
8190	5150720000000000 CPU (UNIDAD DE CONTROL DE PROCESO)	10065.54
8191	5311490000000000 MESA PUENTE	6325
8192	5311490000000000 MESA DE RIÑON	2552



	Código	Descripción del Bien	Valor en libros
8193	5311490000000000	MESA DE QUIROFANO	441089.14
8194	5311490000000000	MESA DE RIÑON	2552
8195	5311490000000000	MESA PASTEUR	3906
8196	5311320000000000	LAMPARA DE QUIROFANO	112792
8197	5110050000000000	BANCA	5054.2
8198	5310800000000000	ELECTROCAUTERIO	9305
8199	5310810000000000	ELECTROFUGURADOR	121088.1
8200	5311490000000000	MESA MAYO	3906
8201	5311490000000000	MESA PASTEUR	3906
8202	5311630000000000	OXIMETRO	25300
8203	5310700000000000	CUNA	187323.5
8204	5311570000000000	NEGATOSCOPIO	3243
8205	5311490000000000	MESA DE EXPLORACION	5085.3
8206	5310220000000000	BASCUILA	4895.55
8207	5110390000000000	MESA	3906
8208	5311490000000000	MESA DE EXPLORACION	5085.3
8209	5311570000000000	NEGATOSCOPIO	3243
8210	5110270000000000	ESCRITORIO SECRETARIAL	2750
8211	5310220000000000	BASCUILA	4895.55
8212	5311490000000000	MESA DE EXPLORACION	3906
8213	5311490000000000	MESA PARA ALIMENTACION	6325
8214	5110270000000000	ESCRITORIO SECRETARIAL	2750
8215	5311570000000000	NEGATOSCOPIO	3243
8216	5150270000000000	IMPRESORA	4322.85
8217	5150720000000000	CPU (UNIDAD DE CONTROL DE PROCESO)	10065.54
8218	5150390000000000	MONITOR	3314.7
8219	5650390000000000	TELEFONO	3016
8220	5650390000000000	TELEFONO	3016
8221	5650390000000000	TELEFONO	3016
8222	5650390000000000	TELEFONO	3016
8223	5650390000000000	TELEFONO	3016
8224	5310460000000000	CARRO DE CURACION	2897.43
8225	5311510000000000	MICROSCOPIO	227015.69
8226	5110030000000000	ARCHIVERO	2600.72
8227	5110030000000000	ARCHIVERO	3184.2
8228	5640110000000000	APARATO DE AIRE ACONDICIONADO MINI SPLIT	6496
8229	5150270000000000	IMPRESORA LASER	15312
8230	5640110000000000	APARATO DE AIRE ACONDICIONADO MINI SPLIT	3450
8231	5640110000000000	APARATO DE AIRE ACONDICIONADO MINI SPLIT	5050
8232	5640110000000000	APARATO DE AIRE ACONDICIONADO MINI SPLIT	5050
8233	5640110000000000	APARATO DE AIRE ACONDICIONADO MINI SPLIT	3450
8234	5310110000000000	ASPIRADOR DE SECCIONES	4176
8235	5190290000000000	FRIGOBAR	4118
8236	5640090000000000	APARATO DE AIRE ACONDICIONADO DE VENTANA	3200.06
8237	5110300000000000	ESTANTE	17260.8
8238	5110300000000000	ESTANTE	10022.4
8239	5110300000000000	ESTANTE	10022.4
8240	5110560000000000	SILLON EJECUTIVO	2899
8241	5110270000000000	ESCRITORIO SECRETARIAL	2784
8242	5311060000000000	ESTUCHE DE DIAGNOSTICO PORTATIL	3248

	Código	Descripción del Bien	Valor en libros
8243	5640130000000000	APARATO DE AIRE ACONDICIONADO MULTI SPLIT	18647.3
8244	5310970000000000	ESFINGOMANOMETRO	4350
8245	5640050000000000	APARATO DE AIRE ACONDICIONADO CENTRAL	47613.74
8246	5640050000000000	APARATO DE AIRE ACONDICIONADO CENTRAL	58282.07
8247	5150150000000000	DIGITALIZADOR DE FIRMAS	75.40
8248	5150430000000000	UPS (NO BREAK)	8838.04
8249	5150430000000000	UPS (NO BREAK)	8838.04
8250	5150430000000000	UPS (NO BREAK)	14288.88
8251	5150430000000000	UPS (NO BREAK)	14288.88
8252	5150430000000000	UPS (NO BREAK)	14288.88
8253	5150270000000000	IMPRESORA	5776.8
8254	5310220000000000	BASCUILA	2668
8255	5150180000000000	EQUIPO INALAMBICO (ENLACE, BRIDGES, FORTIAP)	53940
8256	5150120000000000	COMPUTADORA DE ESCRITORIO	11716
8257	5150630000000000	SWITCH	21428.68
8258	5640090000000000	APARATO DE AIRE ACONDICIONADO DE VENTANA	5100
8259	5640110000000000	APARATO DE AIRE ACONDICIONADO MINI SPLIT	3450
8260	5110290000000000	ESTACION DE TRABAJO	21303.4
8261	5110290000000000	ESTACION DE TRABAJO	40368
8262	5110290000000000	ESTACION DE TRABAJO	40310
8263	5110290000000000	ESTACION DE TRABAJO	107456.6
8264	5110290000000000	ESTACION DE TRABAJO	2563.6
8265	5150120000000000	COMPUTADORA DE ESCRITORIO	9708.04
8266	5150120000000000	COMPUTADORA PORTATIL	11790.24
8267	5150120000000000	COMPUTADORA DE ESCRITORIO	9708.04
8268	5150120000000000	COMPUTADORA DE ESCRITORIO	9708.04
8269	5150120000000000	COMPUTADORA PORTATIL	11790.24
8270	5150120000000000	COMPUTADORA PORTATIL	11790.24
8271	5150120000000000	COMPUTADORA DE ESCRITORIO	9708.04
8272	5150120000000000	COMPUTADORA DE ESCRITORIO	9708.04
8273	5150630000000000	SWITCH	8060.35
8274	5650440000000000	GATEWAY DE RED (VOIP)	9794.4
8275	5650390000000000	TELEFONO	3256.26
8276	5650390000000000	TELEFONO	3828
8277	5150430000000000	UPS (NO BREAK)	15543.54
8278	5650390000000000	TELEFONO	3256.26
8279	5650390000000000	TELEFONO	3828
8280	5650390000000000	TELEFONO	3828
8281	5650390000000000	TELEFONO	3828
8282	5650390000000000	TELEFONO	3256.25
8283	5650390000000000	TELEFONO	3256.26
8284	5650390000000000	TELEFONO	3256.25
8285	5640110000000000	APARATO DE AIRE ACONDICIONADO MINI SPLIT	5300.01
8286	5150630000000000	SWITCH	17927.8
8287	5150180000000000	EQUIPO INALAMBICO (ENLACE, BRIDGES, FORTIAP)	45066
8288	5310520000000000	CAVITRON	11310
8289	5310950000000000	EQUIPO MOVIL DE RX/DENTAL	36760.4
8290	5311060000000000	ESTUCHE DE DIAGNOSTICO DE PARED	18747.92
8291	5312130000000000	UNIDAD DENTAL COMPLETA	57304
8292	5150120000000000	COMPUTADORA DE ESCRITORIO	9708.02

Código	Descripción del Bien	Valor en libros
8293	UNIDAD DENTAL COMPLETA	5742
8294	COMPUTADORA DE ESCRITORIO	9708.02
8295	COMPUTADORA DE ESCRITORIO	9708.04
8296	LECTOR DE HUELLA DIGITAL	2702.8
8297	LECTOR DE HUELLA DIGITAL	2702.8
8298	EQUIPO INALAMBICO (ENLACE, BRIDGES, FORTIAP)	47713.12
8299	APARATO DE AIRE ACONDICIONADO MINI SPLIT	4200
8300	APARATO DE AIRE ACONDICIONADO MINI SPLIT	4200
8301	CORTINA DE AIRE	6815.26
8302	COMPUTADORA DE ESCRITORIO	13792.4
8303	ARCHIVERO	3196.96
8304	CREDENZA	5890.48
8305	ARCHIVERO	3402.28
8306	REFRIGERADOR PARA LABORATORIO	23037.59
8307	SIERRA PARA YESO	21281.24
8308	UNIDAD DENTAL COMPLETA	57304
8309	ARMAZON OFTALMICO	4292
8310	UNIDAD DENTAL COMPLETA	57304
8311	IMPRESORA LASER	5788.4
8312	ESCRITORIO SECRETARIAL	3335
8313	AMALGAMADOR	9165.78
8314	AMALGAMADOR	9165.78
8315	AMALGAMADOR	9165.78
8316	AMALGAMADOR	9165.78
8317	AMALGAMADOR	9165.78
8318	LAMPARA DE FOTOCURADO	7314.57
8319	BASCULA	4016.79
8320	COMPUTADORA DE ESCRITORIO	9708.04
8321	COMPUTADORA DE ESCRITORIO	9708.04
8322	IMPRESORA LASER	12412
8323	IMPRESORA LASER	12412
8324	IMPRESORA LASER	12412
8325	BASCULA	4016.79
8326	EQUIPO DE FRESADO	775402
8327	EQUIPO DE FRESADO	775402
8328	APARATO DE AIRE ACONDICIONADO	18161.55
8329	APARATO DE AIRE ACONDICIONADO	18161.55
8330	ESTUCHE DE DIAGNOSTICO PORTATIL	3390.68
8331	ESTUCHE DE DIAGNOSTICO PORTATIL	3390.68
8332	ESTUCHE DE DIAGNOSTICO PORTATIL	3390.68
8333	CAMARA FOTOGRAFICA	4610.7
8334	CAMARA FOTOGRAFICA	4610.7
8335	CAMARA FOTOGRAFICA	4610.7
8336	CAMARA FOTOGRAFICA	4610.69
8337	CAMARA FOTOGRAFICA	4610.7
8338	CAMARA FOTOGRAFICA	4610.7
8339	CAMARA FOTOGRAFICA	4610.7
8340	CAMARA FOTOGRAFICA	4610.69
8341	CAMARA FOTOGRAFICA	4610.7
8342	CAMARA FOTOGRAFICA	4610.7

Código	Descripción del Bien	Valor en libros
8343	CAMARA FOTOGRAFICA	4610.7
8344	CAMARA FOTOGRAFICA	4610.69
8345	CAMARA FOTOGRAFICA	4610.7
8346	CAMARA FOTOGRAFICA	4610.7
8347	CAMARA FOTOGRAFICA	4610.7
8348	CAMARA FOTOGRAFICA	4610.69
8349	REPRODUCTOR DVR	24746.14
8350	SILLON SEMI-EJECUTIVO	3729.4
8351	SILLON EJECUTIVO	6333.6
8352	ENMIGADORA	6455.4
8353	ENMIGADORA	6455.4
8354	IMPRESORA	5742
8355	IMPRESORA	5742
8356	ESTUCHE DE LARINGOSCOPIO	7733.34
8357	COMPUTADORA DE ESCRITORIO	9542.32
8358	COMPUTADORA DE ESCRITORIO	9542.32
8359	COMPUTADORA DE ESCRITORIO	9542.32
8360	COMPUTADORA DE ESCRITORIO	9542.32
8361	COMPUTADORA DE ESCRITORIO	9542.32
8362	COMPUTADORA DE ESCRITORIO	9542.32
8363	COMPUTADORA DE ESCRITORIO	9542.32
8364	COMPUTADORA DE ESCRITORIO	9542.32
8365	IMPRESORA MATRIZ	7443.72
8366	SWITCH	17249.2
8367	SWITCH	17249.2
8368	SWITCH	17249.2
8369	SWITCH	17249.2
8370	PROYECTOR	7992.4
8371	COMPUTADORA PORTATIL	8787
8372	SCANNER	8259.2
8373	PROYECTOR	7992.4
8374	ESTUCHE DE LARINGOSCOPIO	7733.34
8375	COMPUTADORA DE ESCRITORIO	9542.32
8376	COMPUTADORA DE ESCRITORIO	9542.32
8377	ESTACION DE TRABAJO	22870.45
8378	ESTACION DE TRABAJO	22870.45
8379	ESTACION DE TRABAJO	22870.45
8380	ESTACION DE TRABAJO	22870.45
8381	COMPUTADORA DE ESCRITORIO	9542.32
8382	COMPUTADORA PORTATIL	8787
8383	SERVIDOR DE ARCHIVOS	75861.36
8384	COMPUTADORA DE ESCRITORIO	9542.32
8385	COMPUTADORA DE ESCRITORIO	9542.32
8386	IMPRESORA MATRIZ	7443.72
8387	COMPUTADORA DE ESCRITORIO	9542.32
8388	SWITCH	17249.2
8389	COMPUTADORA DE ESCRITORIO	9542.32
8390	TORRE AUTOSPORTADORA	98275.2
8391	ENLACE INALAMBICO	210888
8392	APARATO DE AIRE ACONDICIONADO MINI SPLIT	15158

Código	Descripción del Bien	Valor en libros
8393	COMPUTADORA DE ESCRITORIO	9708.04
8394	COMPUTADORA DE ESCRITORIO	9708.04
8395	COMPUTADORA DE ESCRITORIO	9708.04
8396	COMPUTADORA DE ESCRITORIO	9708.04
8397	COMPUTADORA DE ESCRITORIO	10859.92
8398	COMPUTADORA DE ESCRITORIO	10859.92
8399	COMPUTADORA DE ESCRITORIO	10859.92
8400	COMPUTADORA DE ESCRITORIO	10859.92
8401	COMPUTADORA DE ESCRITORIO	10859.92
8402	SERVIDOR DE ARCHIVOS	186446.55
8403	ENLACE INALAMBRICO	272551.03
8404	ENLACE INALAMBRICO	272551.03
8405	CAJA FIREWALL	199233.23
8406	DISCO DURO	395041.23
8407	APARATO DE AIRE ACONDICIONADO MINI SPLIT	7184.12
8408	APARATO DE AIRE ACONDICIONADO MINI SPLIT	7184.12
8409	SISTEMA ANTI SPAM	306069.23
8410	ELECTRONEUMÁTICO	461189.6
8411	FOCOEMULSIFICADOR	189600
8412	BAUMANOMETRO	8814.84
8413	ESTUCHE DE DIAGNOSTICO PORTATIL	4289.68
8414	ESTUCHE DE DIAGNOSTICO PORTATIL	4289.68
8415	ESTUCHE DE DIAGNOSTICO PORTATIL	4289.68
8416	ESTUCHE DE DIAGNOSTICO PORTATIL	4289.68
8417	ESTUCHE DE DIAGNOSTICO PORTATIL	4289.68
8418	ESTUCHE DE DIAGNOSTICO PORTATIL	4289.68
8419	ESTUCHE DE DIAGNOSTICO PORTATIL	4289.68
8420	ESTUCHE DE DIAGNOSTICO PORTATIL	4289.68
8421	ESTUCHE DE DIAGNOSTICO PORTATIL	4289.68
8422	ESTUCHE DE DIAGNOSTICO PORTATIL	4289.68
8423	ESTUCHE DE DIAGNOSTICO PORTATIL	4289.68
8424	ESTUCHE DE DIAGNOSTICO PORTATIL	4289.68
8425	ESTUCHE DE DIAGNOSTICO PORTATIL	4289.68
8426	ESTUCHE DE DIAGNOSTICO PORTATIL	4289.68
8427	ESTUCHE DE DIAGNOSTICO PORTATIL	4289.68
8428	MONITOR	566660
8429	BAUMANOMETRO	8814.84
8430	BAUMANOMETRO	8814.84
8431	BAUMANOMETRO	8814.84
8432	BAUMANOMETRO	8814.84
8433	BAUMANOMETRO	8814.84
8434	BAUMANOMETRO	8814.84
8435	BAUMANOMETRO	8814.84
8436	BAUMANOMETRO	8798.6
8437	CAMA CLINICA	92196.8
8438	AUTO CLAVE DE VAPOR	105076.63
8439	MESA DE QUIROFANO	577680
8440	MESA DE QUIROFANO	591484
8441	UNIDAD DE OTORRINOLARINGOLOGIA	507918.91
8442	MESA	9256.8

Código	Descripción del Bien	Valor en libros
8443	COMPUTADORA DE ESCRITORIO	13189.27
8444	BANCA	5370.8
8445	BANCA	5370.8
8446	BANCA	4303.6
8447	BANCA	4303.6
8448	BANCA	4303.6
8449	BANCA	5370.8
8450	BANCA	4303.6
8451	BANCA	4303.6
8452	BANCA	4303.6
8453	BANCA	4303.6
8454	BANCA	4303.6
8455	ESCRITORIO SECRETARIAL	4292
8456	ESCRITORIO SECRETARIAL	4292
8457	ESCRITORIO SECRETARIAL	4292
8458	ESCRITORIO SECRETARIAL	4292
8459	SILLON SEMI-EJECUTIVO	3746.8
8460	SILLON SEMI-EJECUTIVO	3746.8
8461	SILLON SEMI-EJECUTIVO	3746.8
8462	SILLON SEMI-EJECUTIVO	3746.8
8463	SILLON SEMI-EJECUTIVO	3746.8
8464	EQUIPO DE FRESADO	775402
8465	CONJUNTO SECRETARIAL	5515.8
8466	CONJUNTO SECRETARIAL	5515.8
8467	CONJUNTO SECRETARIAL	5515.8
8468	CONJUNTO SECRETARIAL	5515.8
8469	BANCA	5370.8
8470	BANCA	5370.8
8471	COMPUTADORA DE ESCRITORIO	13189.27
8472	COMPUTADORA DE ESCRITORIO	13189.27
8473	COMPUTADORA DE ESCRITORIO	13189.27
8474	COMPUTADORA PORTATIL	16766.08
8475	ARCHIVERO	5303.02
8476	ARCHIVERO	5303.02
8477	ARCHIVERO	5303.02
8478	ARCHIVERO	5303.02
8479	ARCHIVERO	5303.02
8480	COMPUTADORA DE ESCRITORIO	13189.27
8481	COMPUTADORA DE ESCRITORIO	13189.27
8482	COMPUTADORA DE ESCRITORIO	13189.27
8483	COMPUTADORA DE ESCRITORIO	13189.27
8484	COMPUTADORA DE ESCRITORIO	13189.27
8485	COMPUTADORA DE ESCRITORIO	13189.27
8486	IMPRESORA LASER	12249.99
8487	UPS (NO BREAK)	12412
8488	UPS (NO BREAK)	12412
8489	UPS (NO BREAK)	62993.02
8490	COPIADORA	359774
8491	LAMPARA	868960.64
8492	PHOROPTOR (UNIDAD DE OPTOMETRIA COMPLETA)	

Código	Descripción del Bien	Valor en libros
8493	EQUIPO MOVIL DE RX/DENTAL	44467.44
8494	AUTOREFRACCTOMETRO	547748.52
8495	COMPUTADORA DE ESCRITORIO	13189.27
8496	LAMPARA FRONTAL PARA OTORRINO	11449.66
8497	COMPUTADORA DE ESCRITORIO	13189.27
8498	COMPUTADORA DE ESCRITORIO	13189.27
8499	COMPUTADORA DE ESCRITORIO	13189.27
8500	COMPUTADORA DE ESCRITORIO	13189.27
8501	COMPUTADORA DE ESCRITORIO	13189.27
8502	CARRO PARA MERCANCIA	8770.1
8503	CARRO PARA MERCANCIA	3058.41
8504	LARINGOSCOPIO	3480
8505	LARINGOSCOPIO	3480
8506	COMPUTADORA DE ESCRITORIO	13189.27
8507	TONOMETRO	2520
8508	LECTORA	13000
8509	ESTUCHE DE DIAGNOSTICO PORTATIL	4289.68
8510	LECTORA	15568.01
8511	COMPUTADORA PORTATIL	16766.08
8512	COMPUTADORA DE ESCRITORIO	13189.27
8513	COMPUTADORA DE ESCRITORIO	13189.27
8514	ENFRIADOR DE AGUA	2999
8515	COMPUTADORA PORTATIL	32200.44
8516	COMPUTADORA PORTATIL	46168
8517	CONJUNTO SEMI-EJECUTIVO	4616.8
8518	CONJUNTO EJECUTIVO	34278
8519	ESCRITORIO SECRETARIAL	6200
8520	CAVITRON	4348.84
8521	UPS (NO BREAK)	12412
8522	AUTOMOVIL SEDAN	199920
8523	SILLA DE RUEDAS	2900
8524	SILLA DE RUEDAS	2900
8525	LAMPARA DE QUIROFANO	551000
8526	LAMPARA DE QUIROFANO	551000
8527	LAMPARA DE QUIROFANO	551000
8528	LAMPARA DE QUIROFANO	551000
8529	REFRIGERADOR	4999
8530	CAVITRON	9570
8531	LECTOR DE HUELLA DIGITAL	5921.8
8532	FRIGOBAR	6496
8533	REFRIGERADOR	4990
8534	SILLON EJECUTIVO	8679.12
8535	APARATO DE AIRE ACONDICIONADO MINI SPLIT	11780.96
8536	ARCHIVERO	5417.2
8537	ARCHIVERO	5417.2
8538	ARCHIVERO	5417.2
8539	COMPUTADORA DE ESCRITORIO	11448.66
8540	COMPUTADORA DE ESCRITORIO	11448.66
8541	CONGELADOR	58501.12
8542	COMPUTADORA DE ESCRITORIO	11448.66

Código	Descripción del Bien	Valor en libros
8543	CAVITRON	8552
8544	LAMPARA FRONTAL PARA OTORRINO	114260
8545	LAMPARA FRONTAL PARA OTORRINO	114260
8546	CAMILLA	26564
8547	ELECTROCAUTERIO	10675.4
8548	LAMPARA FRONTAL PARA OTORRINO	45885
8549	LAMPARA FRONTAL PARA OTORRINO	45885
8550	DERMATOMO	299000
8551	CPU (UNIDAD DE CONTROL DE PROCESO)	12401.6
8552	REFRIGERADOR PARA LABORATORIO	96140
8553	CPU (UNIDAD DE CONTROL DE PROCESO)	12401.6
8554	MONITOR	2912.95
8555	BASCULA	4830
8556	CPU (UNIDAD DE CONTROL DE PROCESO)	11034.25
8557	MONITOR	2760
8558	ESTUCHE DE DIAGNOSTICO PORTATIL	3279.8
8559	ESTUCHE DE DIAGNOSTICO PORTATIL	3279.8
8560	ESTUCHE DE DIAGNOSTICO PORTATIL	3279.8
8561	CAVITRON	11500
8562	CAVITRON	11500
8563	APARATO DE AIRE ACONDICIONADO	7709.97
8564	APARATO DE AIRE ACONDICIONADO	7709.97
8565	ESCRITORIO SECRETARIAL	2574.85
8566	ESCRITORIO SECRETARIAL	2574.85
8567	APARATO DE AIRE ACONDICIONADO MINI SPLIT	5188
8568	CONJUNTO SEMI-EJECUTIVO	4154.95
8569	MESA	3269.45
8570	ESCRITORIO SECRETARIAL	2574.85
8571	LAPARASCOPIO	1797538.55
8572	CONJUNTO SEMI-EJECUTIVO	4154.95
8573	SILLON SEMI-EJECUTIVO	4380.35
8574	ESCRITORIO SECRETARIAL	2574.85
8575	MESA	3269.45
8576	MESA PASTEUR	3967.5
8577	MESA PASTEUR	3967.5
8578	MESA PASTEUR	3967.5
8579	EQUIPO MOVIL DE RX/DENTAL	28902.32
8580	LIBRERO	3004.95
8581	ARCHIVERO	3369.5
8582	ARCHIVERO	2770.35
8583	CONJUNTO SEMI-EJECUTIVO	4154.95
8584	ARCHIVERO	3728.3
8585	ESCRITORIO SECRETARIAL	2574.85
8586	BANCO DE ALTURA	3282.8
8587	GABINETE	24000
8588	COMPUTADORA DE ESCRITORIO	12838.93
8589	COMPUTADORA DE ESCRITORIO	12838.93
8590	IMPRESORA LASER	5794.2
8591	AUTOMOVIL AMBULANCIA	878190
8592	CAJA FIREWALL	93881.7

Código	Descripción del Bien	Valor en libros
8593	ENMASCADORA	4049.56
8594	COMPUTADORA DE ESCRITORIO	12649.8
8595	COMPUTADORA DE ESCRITORIO	12649.8
8596	IMPRESORA LASER	5510
8597	COMPUTADORA DE ESCRITORIO	12649.8
8598	COMPUTADORA DE ESCRITORIO	12649.8
8599	COMPUTADORA DE ESCRITORIO	12649.8
8600	COMPUTADORA DE ESCRITORIO	12649.8
8601	COMPUTADORA DE ESCRITORIO	12649.8
8602	COMPUTADORA DE ESCRITORIO	12649.8
8603	COMPUTADORA DE ESCRITORIO	12649.8
8604	COMPUTADORA DE ESCRITORIO	12649.8
8605	COMPUTADORA DE ESCRITORIO	12649.8
8606	COMPUTADORA DE ESCRITORIO	12649.8
8607	COMPUTADORA DE ESCRITORIO	10727.68
8608	CPU (UNIDAD DE CONTROL DE PROCESO)	9768.36
8609	CPU (UNIDAD DE CONTROL DE PROCESO)	9768.36
8610	CPU (UNIDAD DE CONTROL DE PROCESO)	9768.36
8611	MONITOR	2900
8612	CPU (UNIDAD DE CONTROL DE PROCESO)	9768.36
8613	CPU (UNIDAD DE CONTROL DE PROCESO)	9768.36
8614	CPU (UNIDAD DE CONTROL DE PROCESO)	9768.36
8615	CPU (UNIDAD DE CONTROL DE PROCESO)	9768.36
8616	CPU (UNIDAD DE CONTROL DE PROCESO)	9768.36
8617	CPU (UNIDAD DE CONTROL DE PROCESO)	9768.36
8618	CPU (UNIDAD DE CONTROL DE PROCESO)	9768.36
8619	CPU (UNIDAD DE CONTROL DE PROCESO)	9768.36
8620	CPU (UNIDAD DE CONTROL DE PROCESO)	10202.2
8621	CPU (UNIDAD DE CONTROL DE PROCESO)	12649.8
8622	COMPUTADORA DE ESCRITORIO	10727.68
8623	COMPUTADORA DE ESCRITORIO	12649.8
8624	COMPUTADORA DE ESCRITORIO	2594.92
8625	SILLON SEMI-EJECUTIVO	12649.8
8626	COMPUTADORA DE ESCRITORIO	12649.8
8627	COMPUTADORA DE ESCRITORIO	12649.8
8628	COMPUTADORA DE ESCRITORIO	12649.8
8629	COMPUTADORA DE ESCRITORIO	10727.68
8630	ARCHIVERO	2900
8631	ARCHIVERO	2900
8632	ENFRIADOR DE AGUA	2705.12
8633	COMPUTADORA DE ESCRITORIO	12649.8
8634	COMPUTADORA DE ESCRITORIO	10727.68
8635	COMPUTADORA DE ESCRITORIO	10727.68
8636	COMPUTADORA DE ESCRITORIO	10727.68
8637	COMPUTADORA DE ESCRITORIO	12649.8
8638	IMPRESORA LASER	5794.2
8639	COMPUTADORA DE ESCRITORIO	12649.8
8640	CONJUNTO EIECUTIVO	3097.2
8641	ARCHIVERO	3184.2
8642	ARCHIVERO	3184.2

Código	Descripción del Bien	Valor en libros
8643	ARCHIVERO	3184.2
8644	ARCHIVERO	3184.2
8645	ARCHIVERO	3184.2
8646	ARCHIVERO	3184.2
8647	ARCHIVERO	2900
8648	ARCHIVERO	2900
8649	ARCHIVERO	2900
8650	ARCHIVERO	2900
8651	ARCHIVERO	2900
8652	ARCHIVERO	3184.2
8653	AUTOMOVIL AMBULANCIA	165000
8654	CAJA FUERTE	2975.35
8655	ARCHIVERO	3184.2
8656	CARRITILLA	2955.59
8657	SILLON SEMI-EJECUTIVO	2594.92
8658	FRIGOBAR	5452
8659	COMPUTADORA DE ESCRITORIO	12649.8
8660	COMPUTADORA DE ESCRITORIO	12649.8
8661	COMPUTADORA DE ESCRITORIO	12649.8
8662	REFRIGERADOR MEDICO	4916.08
8663	REFRIGERADOR MEDICO	4916.08
8664	HORNO DE MICROONDAS	7714
8665	ESTUFA	31807.2
8666	ARCHIVERO	3184.2
8667	SILLON SEMI-EJECUTIVO	2594.92
8668	COMPUTADORA DE ESCRITORIO	12649.8
8669	ESCRITORIO SECRETARIAL	4481.08
8670	SILLON EIECUTIVO	2594.92
8671	MODULO (CALL CENTER)	4495
8672	SILLON EIECUTIVO	2594.92
8673	COMPUTADORA DE ESCRITORIO	10727.68
8674	COMPUTADORA DE ESCRITORIO	10727.68
8675	SILLON SEMI-EJECUTIVO	2594.92
8676	ARCHIVERO	3184.2
8677	SILLON SEMI-EJECUTIVO	2594.92
8678	ELECTROCAUTERIO	101500
8679	ELECTROCAUTERIO	101500
8680	ESTERILIZADOR	2076400
8681	MESA DE QUIROFANO	296960
8682	MESA DE QUIROFANO	296960
8683	PROYECTOR	5809.12
8684	SILLON SEMI-EJECUTIVO	2594.92
8685	MESA PASTEUR	2570.05
8686	MESA PASTEUR	2570.05
8687	MESA PASTEUR	2570.05
8688	MESA PASTEUR	2570.05
8689	MESA DE QUIROFANO	296960
8690	SILLA PARA ANESTESIOLOGO	73660
8691	SILLA DE RUEDAS	3468.4
8692	ASPIRADOR DE SECRECIONES	4176

Código	Descripción del Bien	Valor en libros
8693	ASPIRADOR DE SECRECIONES	4176
8694	ESTUCHE DE LARINGOSCOPIO	7733.34
8695	ESTUCHE DE LARINGOSCOPIO	7733.34
8696	ESTUCHE DE LARINGOSCOPIO	7733.34
8697	ESTUCHE DE LARINGOSCOPIO	7733.34
8698	ESTUCHE DE DIAGNOSTICO PORTATIL	3248
8699	MESA DE RIÑON	4408
8700	MESA DE RIÑON	4408
8701	MESA DE RIÑON	4408
8702	MESA DE RIÑON	4408
8703	MESA DE RIÑON	4408
8704	MESA DE RIÑON	4408
8705	SIERRA PARA YESO	21281.24
8706	CONMUTADOR	146856
8707	CONMUTADOR	146856
8708	TELEFONO	3016
8709	TELEFONO	3016
8710	TELEFONO	3016
8711	TELEFONO	3016
8712	TELEFONO	3016
8713	TELEFONO	3016
8714	TELEFONO	3016
8715	TELEFONO	3016
8716	TELEFONO	3016
8717	TELEFONO	3016
8718	TELEFONO	3016
8719	TELEFONO	3016
8720	TELEFONO	3016
8721	TELEFONO	3016
8722	TELEFONO	3016
8723	TELEFONO	3016
8724	TELEFONO	3016
8725	TELEFONO	3016
8726	MAQUINA DE ESCRIBIR	6440
8727	MAQUINA DE ESCRIBIR	6995.45
8728	CPU (UNIDAD DE CONTROL DE PROCESO)	9418.5
8729	MONITOR	3841
8730	IMPRESORA	5209.5
8731	CPU (UNIDAD DE CONTROL DE PROCESO)	10478.5
8732	MAQUINA DE ESCRIBIR	6995.45
8733	LARINGOSCOPIO	16210.68
8734	LECTOR OMNIDIRECCIONAL DE CODIGO DE BARRAS	6497.5
8735	LECTOR OMNIDIRECCIONAL DE CODIGO DE BARRAS	6497.5
8736	LECTOR OMNIDIRECCIONAL DE CODIGO DE BARRAS	6497.5
8737	LENTE PROTECTORES DE RX	3588.37
8738	LENTE PROTECTORES DE RX	3588.37
8739	LENTE PROTECTORES DE RX	3588.37
8740	LENTE PROTECTORES DE RX	3588.37
8741	LENTE PROTECTORES DE RX	3588.37
8742	LENTE PROTECTORES DE RX	3588.37

Código	Descripción del Bien	Valor en libros
8743	LENTES PROTECTORES DE RX	3888.37
8744	UNIDAD DENTAL COMPLETA	34500
8745	UNIDAD DENTAL COMPLETA	34500
8746	MESA	3335
8747	MONITOR	3314.7
8748	UPS (NO BREAK)	12747.75
8749	UPS (NO BREAK)	12747.75
8750	SCANNER	11468.95
8751	FRIGOBAR	3956
8752	IMPRESORA	4175.07
8753	IMPRESORA	4175.07
8754	CPU (UNIDAD DE CONTROL DE PROCESO)	9315
8755	MONITOR	2748.5
8756	MONITOR	2748.5
8757	MONITOR	2748.5
8758	ARCHIVERO	2748.5
8759	APARATO DE AIRE ACONDICIONADO CENTRAL	40551.3
8760	VITRINA MEDICA	11040
8761	IMPRESORA LASER	4175
8762	MONITOR	2748.5
8763	CPU (UNIDAD DE CONTROL DE PROCESO)	9315
8764	CPU (UNIDAD DE CONTROL DE PROCESO)	9315
8765	MONITOR	2748.5
8766	CPU (UNIDAD DE CONTROL DE PROCESO)	9315
8767	MONITOR	2748.5
8768	CPU (UNIDAD DE CONTROL DE PROCESO)	9315
8769	CPU (UNIDAD DE CONTROL DE PROCESO)	9315
8770	MONITOR	2748.5
8771	CPU (UNIDAD DE CONTROL DE PROCESO)	9315
8772	MONITOR	2748.5
8773	CPU (UNIDAD DE CONTROL DE PROCESO)	9315
8774	MONITOR	2748.5
8775	CPU (UNIDAD DE CONTROL DE PROCESO)	9315
8776	MONITOR	2748.5
8777	CPU (UNIDAD DE CONTROL DE PROCESO)	9315
8778	LECTORA	7360
8780	ARCHIVERO	4312.5
8781	MONITOR	2748.5
8782	MONITOR	2748.5
8783	ARCHIVERO	3248.75
8784	APARATO DE AIRE ACONDICIONADO DE VENTANA	5169.99
8785	APARATO DE AIRE ACONDICIONADO MINI SPLIT	5865
8786	ARCHIVERO	6756.25
8787	ARCHIVERO	6756.25
8788	ARCHIVERO	6756.25
8789	ARCHIVERO	6756.25
8790	ARCHIVERO	6756.25
8791	SILLON SEMI-EJECUTIVO	2788.75
8792	SILLON SEMI-EJECUTIVO	2788.75

	Código	Descripción del Bien	Valor en libros
8793	51105600000000	SILLON SEMI-EJECUTIVO	2788.75
8794	51105600000000	SILLON SEMI-EJECUTIVO	2788.75
8795	51102700000000	ESCRITORIO SECRETARIAL	2702.5
8796	51100300000000	ARCHIVERO	6756.25
8797	51104200000000	MUEBLE PARA COMPUTADORA	3220
8798	51104200000000	MUEBLE PARA COMPUTADORA	3220
8799	51104200000000	MUEBLE PARA COMPUTADORA	3220
8800	51104200000000	MUEBLE PARA COMPUTADORA	3220
8801	51100500000000	BANCA	5445.25
8802	51100300000000	ARCHIVERO	6756.25
8803	51100300000000	ARCHIVERO	6756.25
8804	51101800000000	CONJUNTO SEMI-EJECUTIVO	4197.5
8805	51101800000000	CONJUNTO SEMI-EJECUTIVO	4197.5
8806	51101800000000	CONJUNTO SEMI-EJECUTIVO	4197.5
8807	51103600000000	LIBRERO	2595.55
8808	51100500000000	BANCA	4502.25
8809	51100500000000	BANCA	4502.25
8810	56503900000000	TELEFONO FAX	2875
8811	51190620000000	TRITURADORA DE PAPEL	2817.5
8812	53115100000000	MICROSCOPIO	157949.99
8813	53109700000000	ESFINGOMANOMETRO	3020.16
8814	53109700000000	ESFINGOMANOMETRO	3020.16
8815	53115900000000	OFTALMOSCOPIO	2975.28
8816	53115900000000	OFTALMOSCOPIO	2975.28
8817	53114300000000	MAQUINA DE ANESTECIA	1305250
8818	51906200000000	TRITURADORA DE PAPEL	2817.5
8819	51105600000000	SILLON SEMI-EJECUTIVO	2788.75
8820	51100300000000	ARCHIVERO	2875
8821	51102700000000	ESCRITORIO SECRETARIAL	2702.5
8822	51902900000000	FRIGOBAR	3200
8823	56400900000000	APARATO DE AIRE ACONDICIONADO DE VENTANA	4714.23
8824	51906200000000	TRITURADORA DE PAPEL	2817.5
8825	51901800000000	ENFRIADOR DE AGUA	2702.5
8826	53114900000000	MESA DE EXPLORACION	8106.12
8827	53102200000000	BASCULA	3599.5
8828	56401100000000	APARATO DE AIRE ACONDICIONADO MINI SPLIT	4183.99
8829	51102700000000	ESCRITORIO SECRETARIAL	2702.5
8830	51100500000000	BANCA	5445.25
8831	51100500000000	BANCA	5445.25
8832	51901800000000	ENFRIADOR DE AGUA	2702.5
8833	51103900000000	MESA	3444.25
8834	51102700000000	ESCRITORIO SECRETARIAL	2702.5
8835	51102700000000	ESCRITORIO SECRETARIAL	2702.5
8836	51102700000000	ESCRITORIO SECRETARIAL	2702.5
8837	51102700000000	ESCRITORIO SECRETARIAL	2702.5
8838	51102700000000	ESCRITORIO SECRETARIAL	2702.5
8839	51105400000000	SALA	11270
8840	51105600000000	SILLON SEMI-EJECUTIVO	2788.75
8841	51105600000000	SILLON SEMI-EJECUTIVO	2788.75
8842	51105600000000	SILLON SEMI-EJECUTIVO	2788.75

	Código	Descripción del Bien	Valor en libros
8843	51105600000000	SILLON SEMI-EJECUTIVO	2788.75
8844	51100300000000	ARCHIVERO	6756.25
8845	51100300000000	ARCHIVERO	6756.25
8846	51105600000000	SILLON EJECUTIVO	5456.75
8847	51100300000000	ARCHIVERO	6756.25
8848	51100500000000	BANCA	4502.25
8849	51100500000000	BANCA	4502.25
8850	51102700000000	ESCRITORIO SECRETARIAL	2702.5
8851	51102700000000	ESCRITORIO SECRETARIAL	2702.5
8852	51100300000000	ARCHIVERO	6756.25
8853	51100300000000	ARCHIVERO	6756.25
8854	53114900000000	MESA DE EXPLORACION	8106.12
8855	51901800000000	ENFRIADOR DE AGUA	2702.5
8856	51100500000000	BANCA	4502.25
8857	51100500000000	BANCA	4502.25
8858	51100500000000	BANCA	4502.25
8859	51105600000000	SILLON SEMI-EJECUTIVO	2788.75
8860	51901800000000	ENFRIADOR DE AGUA	3800
8861	56401100000000	APARATO DE AIRE ACONDICIONADO MINI SPLIT	4183.99
8862	56401100000000	APARATO DE AIRE ACONDICIONADO MINI SPLIT	4183.99
8863	56400900000000	APARATO DE AIRE ACONDICIONADO DE VENTANA	4714.23
8864	53113200000000	LAMPARA DE QUIROPANO	109250
8865	53113400000000	LARINGOSCOPIO	8067.25
8866	53113200000000	LAMPARA DE QUIROPANO	98667.5
8867	53115100000000	MICROSCOPIO	2846983.75
8868	53113200000000	LAMPARA FRONTAL PARA OTORRINO	3737.5
8869	51100300000000	ARCHIVERO	4467.75
8870	51100300000000	ARCHIVERO	4467.75
8871	53121300000000	UNIDAD DENTAL COMPLETA	33000
8872	51102700000000	ESCRITORIO SECRETARIAL	2702.5
8873	51102700000000	ESCRITORIO SECRETARIAL	2702.5
8874	56400200000000	APARATO DE AIRE ACONDICIONADO	42320
8875	51100300000000	ARCHIVERO	6756.25
8876	51100300000000	ARCHIVERO	6756.25
8877	53122300000000	VITRINA MEDICA	23690
8878	53122300000000	VITRINA MEDICA	23690
8879	53103000000000	ESTERILIZADOR	59443.5
8880	51501900000000	SCANNER	5859.25
8881	51501900000000	SCANNER	5859.25
8882	51503100000000	LECTOR DE FIRMA	7664.75
8883	51502700000000	IMPRESORA	5426.85
8884	51507200000000	CPU (UNIDAD DE CONTROL DE PROCESO)	12401.6
8885	51503900000000	MONITOR	2912.95
8886	51507200000000	CPU (UNIDAD DE CONTROL DE PROCESO)	12401.6
8887	51501900000000	SCANNER	5859.25
8888	51507200000000	CPU (UNIDAD DE CONTROL DE PROCESO)	12401.6
8889	51503900000000	MONITOR	2912.95
8890	51507200000000	CPU (UNIDAD DE CONTROL DE PROCESO)	12401.6
8891	51507200000000	CPU (UNIDAD DE CONTROL DE PROCESO)	12401.6
8892	51507200000000	CPU (UNIDAD DE CONTROL DE PROCESO)	12401.6

Código	Descripción del Bien	Valor en libros
8893	CPU (UNIDAD DE CONTROL DE PROCESO)	12401.6
8894	CPU (UNIDAD DE CONTROL DE PROCESO)	12401.6
8895	MONITOR	2912.95
8896	MONITOR	2912.95
8897	MONITOR	2912.95
8898	MONITOR	2912.95
8899	MONITOR	2912.95
8900	IMPRESORA	5426.85
8901	CONJUNTO SEMI-EJECUTIVO	4197.5
8902	CONJUNTO SEMI-EJECUTIVO	4197.5
8903	IMPRESORA LASER	8968.85
8904	IMPRESORA	4743.75
8905	CONJUNTO SEMI-EJECUTIVO	29900
8906	DERMATOMO	3622.5
8907	IMPRESORA	5426.85
8908	ELECTROCAUTERIO	106375
8909	TORRE AUTOSOPORTADORA	2731
8910	TORRE AUTOSOPORTADORA	29685
8911	TORRE AUTOSOPORTADORA	29685
8912	RACK DE MONTAJE	4082.5
8913	TORRE AUTOSOPORTADORA	22950
8914	TORRE AUTOSOPORTADORA	22950
8915	ANTENA	9142.5
8916	SWITCH	10580
8917	UPS (NO BREAK)	15985
8918	UPS (NO BREAK)	15985
8919	ANTENA	2587.5
8920	SERVIDOR DE ARCHIVOS	68444.57
8921	SERVIDOR DE ARCHIVOS	26445.25
8922	SERVIDOR DE ARCHIVOS	98156.12
8923	SERVIDOR DE ARCHIVOS	70531.82
8924	CPU (UNIDAD DE CONTROL DE PROCESO)	10478.5
8925	CPU (UNIDAD DE CONTROL DE PROCESO)	10478.5
8926	EQUIPO INALAMBIRICO (ENLACE, BRIDGES, FORTIAP)	15812.5
8927	SERVIDOR DE ARCHIVOS	147524.3
8928	SWITCH	27375.75
8929	CONJUNTO EJECUTIVO	7210.5
8930	CPU (UNIDAD DE CONTROL DE PROCESO)	10065.54
8931	CPU (UNIDAD DE CONTROL DE PROCESO)	10065.54
8932	COMPUTADORA PORTATIL	16502.5
8933	IMPRESORA	5209.5
8934	CPU (UNIDAD DE CONTROL DE PROCESO)	9418.5
8935	MONITOR	3841
8936	ARCHIVERO	2845
8937	CPU (UNIDAD DE CONTROL DE PROCESO)	10478
8938	IMPRESORA	5347.5
8939	CPU (UNIDAD DE CONTROL DE PROCESO)	10478.5
8940	ARCHIVERO	4250
8941	MESA	6223.8
8942	IMPRESORA	6323.85

Código	Descripción del Bien	Valor en libros
8943	ARCHIVERO	8005.15
8944	ARCHIVERO	6756.25
8945	ESCRITORIO SECRETARIAL	11447.1
8946	CPU (UNIDAD DE CONTROL DE PROCESO)	8567.5
8947	CPU (UNIDAD DE CONTROL DE PROCESO)	10065.54
8948	UPS (NO BREAK)	3047.5
8949	CPU (UNIDAD DE CONTROL DE PROCESO)	10065.54
8950	MONITOR	3314.7
8951	COMPUTADORA PORTATIL	16502.5
8952	ARCHIVERO	4111.25
8953	ESCRITORIO SECRETARIAL	3358
8954	LENSOMETRO	22915.37
8955	ESTUCHE DE DIAGNOSTICO PORTATIL	15712.8
8956	CAJA DE PRUEBA DE LENTES	17262.98
8957	ARMAZON OFTALMICO	8330.95
8958	COLONVIDEOSCOPIO	290667.1
8959	GASTRODUODENOSCOPIO	725472.9
8960	LAPARASCOPIO	807202.25
8961	MESA	3040.6
8962	BASCULA	2702.04
8963	ESTUCHE DE DIAGNOSTICO PORTATIL	3059
8964	CPU (UNIDAD DE CONTROL DE PROCESO)	10065.54
8965	MONITOR	3314.7
8966	MONITOR	10479
8967	CPU (UNIDAD DE CONTROL DE PROCESO)	2747.22
8968	ARCHIVERO	2747.22
8969	ARCHIVERO	8471.93
8970	APARATO DE AIRE ACONDICIONADO	2792.2
8971	CARRO METALICO	68474.82
8972	CPU (UNIDAD DE CONTROL DE PROCESO)	678493.1
8973	EQUIPO DE ANESTESIA	21850
8974	CAMA CLINICA	21850
8975	CAMA CLINICA	21850
8976	CAMA CLINICA	21850
8977	CAMA CLINICA	21850
8978	CAMA CLINICA	21850
8979	ESTERILIZADOR	83708.5
8980	CAMA CLINICA	22885
8981	CAMA CLINICA	22885
8982	CAMA CLINICA	143721
8983	MONITOR	143721
8984	IMPRESORA	5209.5
8985	CPU (UNIDAD DE CONTROL DE PROCESO)	16571.5
8986	UPS (NO BREAK)	2987.7
8987	CPU (UNIDAD DE CONTROL DE PROCESO)	10478.5
8988	ANAQUEL	3536.55
8989	APARATO DE AIRE ACONDICIONADO	5169
8990	FRIGOBAR	2978.5
8991	APARATO DE AIRE ACONDICIONADO	5169.98
8992	FRIGOBAR	2978.5



Código	Descripción del Bien	Valor en libros
8993	51507200000000 CPU (UNIDAD DE CONTROL DE PROCESO)	9418.5
8994	51503900000000 MONITOR	3841
8995	51507200000000 CPU (UNIDAD DE CONTROL DE PROCESO)	10478.5
8996	53125000000000 MARCOS ORTOPEDICOS	7630.25
8997	53125000000000 MARCOS ORTOPEDICOS	7360.25
8998	53125000000000 MARCOS ORTOPEDICOS	7630.25
8999	53124600000000 KIDEE ELECTRICO	29382.5
9000	53125800000000 FIADOR EXTERNO HOWMAN	67677.5
9001	53124600000000 KIDEE ELECTRICO	29382.5
9002	53122500000000 ADAPTADOR PARA MAYFIELD	4140
9003	53123800000000 ELECTRODERMATOMO	79745.6
9004	53105600000000 CINCEL METALICO	15870
9005	53119400000000 SIERRA PARA YESO	35305
9006	53124700000000 LENSOMETRO	4600
9007	53121400000000 UNIDAD OFTALMOLOGICA	12750
9008	56903300000000 BISELADORA	6000
9009	53124700000000 LENSOMETRO	24069.5
9010	53122700000000 ARMAZON OFTALMICO	6325
9011	53122900000000 CABEZAL PARA RETINOSCOPIO	3698.4
9012	51100500000000 BANCA	3444.25
9013	51100500000000 BANCA	3444.25
9014	51100500000000 BANCA	3444.25
9015	51100500000000 BANCA	3444.25
9016	53122300000000 VITRINA MEDICA	6900
9017	53122300000000 VITRINA MEDICA	5175
9018	53122300000000 VITRINA MEDICA	5175
9019	53122300000000 VITRINA MEDICA	5175
9020	51103900000000 ESTANTE	4168.75
9021	51101100000000 CAJONERA DE MADERA	3852.5
9022	51103100000000 EXHIBIDOR	9649.65
9023	53122800000000 AUTO REFRACTOR	127969.64
9024	51901800000000 ENFRIADOR DE AGUA	4163
9025	51502700000000 IMPRESORA	3772
9026	51507200000000 CPU (UNIDAD DE CONTROL DE PROCESO)	8567.5
9027	53110600000000 ESTUCHE DE DIAGNOSTICO PORTATIL	4463
9028	51507200000000 CPU (UNIDAD DE CONTROL DE PROCESO)	51828.25
9029	53113200000000 LAMPARA FRONTAL PARA OTORRINO	3498.61
9030	52300700000000 PROCESADOR DE CAMARA	119286.33
9031	53123600000000 FUENTE DE LUZ	97598
9032	53115300000000 MONITOR DE SIGNOS VITALES	40480
9033	53111200000000 FIBROSCOPIO	177100
9034	51507200000000 CPU (UNIDAD DE CONTROL DE PROCESO)	10478.5
9035	53103800000000 CAMILLA	23519.8
9036	53103800000000 CAMILLA	23519.8
9037	53122300000000 VITRINA MEDICA	23519.8
9038	53114900000000 MESA DE ACERO INOXIDABLE	6325
9039	53114900000000 MESA DE QUIROFANO	87688
9040	53101300000000 AUTO CLAVE DE VAPOR	14950
9041	53119400000000 SIERRA PARA YESO	12190
9042	53107000000000 CUNA	3459.2

Código	Descripción del Bien	Valor en libros
9043	53102400000000 BAUMANOMETRO	2589
9044	51106600000000 LAVABO	12161.25
9045	53103800000000 CAMILLA	23519.8
9046	53103800000000 CAMILLA	23519.8
9047	53115100000000 MICROSCOPIO	26744.4
9048	53102400000000 BAUMANOMETRO	2589
9049	53113200000000 LAMPARA DE QUIROFANO	5350
9050	56903200000000 MAQUINA RESELLADORA	8510
9051	53119400000000 SIERRA PARA YESO	3675
9052	53102400000000 BAUMANOMETRO	3898.5
9053	53102400000000 BAUMANOMETRO	3899
9054	51505400000000 REGULADOR	2592
9055	53113700000000 LENTE BINOCULAR CON LUPAS P/C.PLAST.	10541.47
9056	53125500000000 TORRE DE ARTROSCOPIA	20700
9057	53101100000000 ASPIRADOR DE SECRECIONES	19170.5
9058	53101100000000 ASPIRADOR DE SECRECIONES	19170.5
9059	53123800000000 ELECTRODERMATOMO	79745.6
9060	56400200000000 APARATO DE AIRE ACONDICIONADO	10240
9061	51102700000000 ESCRITORIO SECRETARIAL	4991
9062	51507200000000 CPU (UNIDAD DE CONTROL DE PROCESO)	8234
9063	53101100000000 ASPIRADOR DE SECRECIONES	8728.5
9064	53104600000000 CARRO DE CURACION	27910.5
9065	53102400000000 BAUMANOMETRO	4427.5
9066	53113200000000 LAMPARA DE QUIROFANO	124200
9067	53113200000000 LAMPARA DE QUIROFANO	124200
9068	53113200000000 LAMPARA DE QUIROFANO	56925
9069	53114900000000 MESA DE RIÑON	4485
9070	53122300000000 VITRINA MEDICA	18975
9071	56911900000000 FILTRO PURIFICADOR DE AGUA	12995.29
9072	51502700000000 IMPRESORA	6762
9073	51507200000000 CPU (UNIDAD DE CONTROL DE PROCESO)	9418.5
9074	51103900000000 MESA	2932
9075	53118100000000 REFRIGERADOR PARA MEDICAMENTOS	4600
9076	51100200000000 ANAQUEL	2576
9077	51503900000000 MONITOR	3841.5
9078	51507200000000 CPU (UNIDAD DE CONTROL DE PROCESO)	9648.5
9079	51507200000000 CPU (UNIDAD DE CONTROL DE PROCESO)	2850
9080	51507200000000 CPU (UNIDAD DE CONTROL DE PROCESO)	10065.54
9081	51507200000000 CPU (UNIDAD DE CONTROL DE PROCESO)	10065.54
9082	51502700000000 IMPRESORA	7624.5
9083	51507200000000 CPU (UNIDAD DE CONTROL DE PROCESO)	10478.5
9084	51504300000000 UPS (NO BREAK)	2824.4
9085	51100300000000 ARCHIVERO	2742.22
9086	51102700000000 ESCRITORIO SECRETARIAL	4301
9087	51507200000000 CPU (UNIDAD DE CONTROL DE PROCESO)	9418.5
9088	51503900000000 MONITOR	3841
9089	51103900000000 MESA	5750
9090	51103900000000 MESA	5750
9091	56911300000000 CONGELADOR	10499.5
9092	56902200000000 TANQUE DE GAS	4571.25

Código	Descripción del Bien	Valor en libros
9093	5311490000000000 MESA DE QUIROFANO	342,700
9094	5310220000000000 BASCULA	4895,55
9095	5150430000000000 UPS (NO BREAK)	3,047.5
9096	5150720000000000 CPU (UNIDAD DE CONTROL DE PROCESO)	8567.5
9097	5150720000000000 CPU (UNIDAD DE CONTROL DE PROCESO)	8567.5
9098	5150720000000000 CPU (UNIDAD DE CONTROL DE PROCESO)	9,418.5
9099	5150390000000000 MONITOR	3,841
9100	5150720000000000 CPU (UNIDAD DE CONTROL DE PROCESO)	9,418.5
9101	5150390000000000 MONITOR	3,314.7
9102	5150720000000000 CPU (UNIDAD DE CONTROL DE PROCESO)	10,065.54
9103	5640020000000000 APARATO DE AIRE ACONDICIONADO	16,901
9104	5110030000000000 ARCHIVERO	2,806
9105	5150720000000000 CPU (UNIDAD DE CONTROL DE PROCESO)	8,234
9106	5150720000000000 CPU (UNIDAD DE CONTROL DE PROCESO)	10,478.5
9107	5150720000000000 CPU (UNIDAD DE CONTROL DE PROCESO)	10,478.5
9108	5150720000000000 CPU (UNIDAD DE CONTROL DE PROCESO)	9,418.5
9109	5150390000000000 MONITOR	3,841
9110	5150720000000000 CPU (UNIDAD DE CONTROL DE PROCESO)	10,478.5
<b>TERRENOS</b>		
9111	123100001000010000 TERRENOS URBANOS NAVOJOA	985,500.00
9112	123100001000020000 TERRENOS URBANOS CABORCA	995,000.00
9113	123100001000030000 PARQUE INDUSTRIAL CD. OREGON	4,928,942.00
9114	123100001000040000 CENTRO MEDICO DR. IGNACIO CHAVEZ	1,300,000.00
9115	123100001000050000 PREDIO SAN LUIS, NOGALES, SON	2,217,708.54
9116	123100001000060000 HOSP. ADOLFO LOPEZ MATEOS	2,119,500.00
9117	123100001000070000 CLINICA ISSSTESON GUAYMAS	1,163,286.00
9118	123100001000080000 POLICLINICA DE NAVOJOA	586,000.00
9119	123100001000090000 POLICLINICA DE HUATABAMPO	160,617.00
9120	123100001000100000 TERRENO POLICLINICA HILLO (CIAS SUR)	6,562,039.80
9121	123100001000110000 SERDAN NO. 3 ALEDAÑO CASA CLUB	1,380,000.00
9122	123100001000230000 CIAS CENTRO - NORTE	11,407,869.06
<b>TERRENOS FOVISSTESON</b>		
9123	123100002000010000 FRACC. SAN ANGEL	1,743,336.80
9124	123100002000020000 INGALES CAMINO A CANANEA	7,618,140.00
9125	123100002000030000 NAVOJOA FRACC. TETABOCA	190,890.27
9126	123100002000040000 EL DORADO GUAYMAS	543,400.66
9127	123100002000050000 L-UNICO M-18 V. SON	43,552.48
9128	123100002000060000 L-1 M-33 V. SON	16,275.00
9129	123100002000070000 L-27 M-32 V. SON	35,000.00
9130	123100002000080000 L-30 M-32 V. SON	795,983.84
9131	123100002000090000 L-31 M-32 V. SON	2,100.00
9132	123100002000100000 CC-15697-004 V. SON	257,986.73
9133	123100002000110000 L-28 M-32 V. SON	26,600.00
9134	123100002000120000 L-2 M-35 AVE. INSURGENTE	25,110.00
9135	123100002000140000 L-2 M-36 V. SON	42,000.00
9136	123100002000150000 L-1 M-47 V. SON	150,937.06
9137	123100002000160000 L-1 M-46 V. SON	126,079.52
9138	123100002000180000 L-3 M-45 V. SON	65,398.67
9139	123100002000190000 L-33 V. SON	157,273.20
9140	123100002000200000 AREA COMERCIAL MAGISTERIAL	146,885.00

Código	Descripción del Bien	Valor en Libros
9141	123100002000220000 L-17 M-7 C-LEY 57	253,825.83
9142	123100002000230000 L-4 M-8 V. SON	25,300.00
9143	123100002000240000 L-40 M-8 V. SON	195,463.22
9144	123100002000260000 L-27 M-19 AVE. MESA DEL SERI	69,781.67
9145	123100002000270000 L-9 M-4 V. SON	65,450.00
9146	123100002000280000 L-10 M-4 V. SON	39,900.00
9147	123100002000300000 CC-05-152-047 CENTENARIO	93,386.40
9148	123100002000310000 L-38 M-20 AVE. VILLA JUAREZ	1,440.00
9149	123100002000320000 L-39 M-20 AVE. VILLA JUAREZ	77,074.05
9150	123100002000330000 L-40 M-20 AVE. VILLA JUAREZ	488,221.29
9151	123100002000340000 L-2 M-1 VILLA SON	79,580.00
9152	123100002000350000 L-8 M-2 V. SON	288,885.26
9153	123100002000360000 L-32 M-13 V. SON	260,900.16
9154	123100002000370000 L-29 M-13 V. SON	215,322.01
9155	123100002000380000 L-26 M-13 V. SON	176,221.40
9156	123100002000390000 CC-15-687-010 V. SON	222,865.44
9157	123100002000400000 L-3 M-12 V. SON	121,156.70
9158	123100002000420000 L-28 M-19 V. SON	1,800.00
9159	123100002000430000 L-1 M-6 E. KINO	18,480.00
9160	123100002000440000 L-2 M-6 E. KINO	205,072.57
9161	123100002000450000 L-13 M-9 E. KINO	216,469.84
<b>EDIFICIOS</b>		
9162	123300001000000000 EDIFICIO ISSSTESON	6,400,000.00
9163	123300002000000000 ALMACEN DE MEDICAMENTO	6,408,648.37
9164	123300003000000000 CASA CLUB DEL PENSIONADO	3,065,000.00
9165	123300004000000000 FARMACIA Y OFICINA (CENTRO)	1,184,000.00
9166	123300005000000000 C. MEDICO DR. IGNACIO CHAVEZ	52,573,603.13
9167	123300006000000000 HOSPITAL DR. ADOLFO L. MATEO	5,909,761.24
9168	123300007000000000 CLINICA GUAYMAS	24,525,734.26
9169	123300008000000000 INMUEBLE DONADO NAVOJOA	8,353,800.00
9170	123300009000000000 POLICLINICA NAVOJOA	31,344,775.61
9171	123300010000000000 POLICLINICA DE HUATABAMPO	4,513,800.00
9172	123300011000000000 INMUEBLE ALEDAÑO CASA CLUB	220,000.00
9173	123300017000000000 CIAS CENTRO - NORTE	7,646,871.89
		<b>\$ 460,263,260.31</b>

Bajo protesta de decir verdad declaramos que los Estados Financieros y sus Notas, son razonablemente correctos y son responsabilidad del emisor.

Elaboró

Autorizó

Lic. Ruth María Noriega León  
Encargada del Despacho del Departamento  
de Control de Bienes

Mtro. José Gabriel Tapia Montiel  
Subdirector de Servicios Administrativos

Sistema Estatal de Evaluación  
 Relación de esquemas bursátiles y de coberturas financieras  
 ISSSTESON  
 Del 01 de Enero al 31 de Diciembre de 2016  
 (pesos)

CPCA-IV-20

CUENTA PÚBLICA 2016

Identificación del Instrumento	Colocación	Interés Ganados	Valor Actual
	A	B	C=A+B
1			
2			
3			
4			
5	<b>NADA QUE INFORMAR</b>		
6			
7			
8			
9			
10			
<b>Total</b>	0.00	0.00	0.00
<b>Otros Instrumentos de Bursatilización</b>			
1			
2			
3			
4			
5	<b>NADA QUE INFORMAR</b>		
6			
7			
8			
9			
10			
<b>Total Otros Instrumentos</b>	0.00	0.00	0.00
<b>TOTAL</b>	0.00	0.00	0.00

\_\_\_\_\_  
 C.P. Norma Lorena Galindo Valenzuela  
 Contadora General

\_\_\_\_\_  
 Lic. Javier Alejandro Ortega Guerrero  
 Subdirector de Finanzas

**SISTEMA ESTATAL DE EVALUACIÓN  
INSTITUTO DE SEGURIDAD Y SERVICIOS SOCIALES DE LOS TRABAJADORES DEL ESTADO  
DE SONORA  
ANÁLISIS DE LAS VARIACIONES PROGRAMÁTICO-PRESUPUESTAL  
CIERRE CUENTA PÚBLICA 2016**

**Capítulo 1000**

Son partidas que no cuentan con presupuesto original asignado y se ejerció en el trimestre, con base en el convenio que se suscribió con la Dirección General de Recursos Humanos del Gobierno del Estado, para el cálculo y pago de nóminas de los empleados del Instituto, éstas se procesan aplicando el Plan de Remuneración Total, para el cálculo del ISPT a retener, las partidas modificadas son las que se utilizan para el pago de las nóminas mediante el PRT.

**Capítulo 2000**

21102 Formas impresas, se aumentó ya que a partir de este año se cargarán los talones para pago electrónico de pensionados.

21601 Material de Limpieza, la operatividad del Instituto superó lo presupuestado, por lo que se amplió la partida para solventar los gastos operativos del ejercicio 2016. Asimismo se incrementó para cubrir las partidas y seguir con la operatividad del Centro Médico Dr. Ignacio Chávez.

25101 Productos químicos básicos, la operatividad del Instituto superó lo presupuestado, por lo que se amplió la partida para solventar los gastos operativos del ejercicio 2016.

25301 medicinas y productos farmacéuticos, se solicitó transferencia, para dar suficiencia presupuestal a la partida enunciada en el Departamento de subrogaciones. Lo anterior para efectos del cierre fiscal 2016.

25403 materiales para hemodiálisis, se solicitó transferencia, para dar suficiencia presupuestal a la partida enunciada. Lo anterior para efectos de justificación para la presente afectación presupuestal y transferencia y con ello contar con presupuesto disponible para licitación de servicios de hemodiálisis del ejercicio 2017, brindando mayor cobertura de este servicio evitando la subrogación del mismo para la derechohabiente del instituto.

25501 Materiales y Suministros de Laboratorio, se requiere ampliación para la operación de la Clínica Hospital Nogales en el cierre del ejercicio de 2016.

29301 Refacciones y accesorios menores de mobiliario de oficina, se requirió ampliación para la compra de sillas para el programa de Portal de Transparencia del Instituto en el ejercicio 2016.

**Capítulo 3000**

31101 energía eléctrica, se solicitó transferencia, para dar suficiencia presupuestal a la partida enunciada. Lo anterior para efectos del cierre fiscal 2016.

**SISTEMA ESTATAL DE EVALUACIÓN  
INSTITUTO DE SEGURIDAD Y SERVICIOS SOCIALES DE LOS TRABAJADORES DEL ESTADO  
DE SONORA  
ANÁLISIS DE LAS VARIACIONES PROGRAMÁTICO-PRESUPUESTAL  
CIERRE CUENTA PÚBLICA 2016**

31401 Telefonía tradicional, se requirió ampliación de la partida para continuar con la operatividad del Hospital Lic. Adolfo López Mateos en el ejercicio 2016.

32201 arrendamientos de edificios, se solicita reclasificación para el incremento de las partidas del centro médico Dr. Ignacio Chávez para cubrir los gastos correspondientes al cierre del ejercicio.

33302 Servicios de Consultoría, se amplió la partida para el pago del contrato de servicios profesionales de Asesoría INTELHEALTH GROUP, S.C., a través de la contratación de este servicio el ISSSTESON busca que los estados financieros del organismo sean razonables en su evaluación y presentación de los mismos para establecer la factibilidad y desarrollo de un plan de inversiones, aprobado en la H. Junta Directiva No. 648 del 29 de Septiembre de 2016.

Asimismo, partida que se amplió para el pago del contrato de servicios profesionales de asesoría a la empresa foro quattro, sociedad anónima promotora de inversión de capital variables, a través de la contratación de este servicio consiste en analizar las principales actividades y personas que conforman la comunidad del ISSSTESON, identificar, planear, grabar y editar, distribuir y promover videos grabados a través de las redes sociales y portal ISSSTESON T.V. partida que se requiere su ampliación para el contrato de servicios profesionales de asesoría a la empresa COMULINK, sociedad de responsabilidad limitada de capital variable, a través de la contratación de este servicio consiste en llevar a cabo la realización del proyecto de desarrollo de una plataforma tecnológica para informar, vincular, educar y motivar a colaboradores y derechohabientes de ISSSTESON denominada ISSSTESON T.V. partida que se requiere su ampliación para el contrato de servicios profesionales de la empresa datos y cifras del noroeste, S.C., a través de la contratación de este servicio, lo cual consiste en la ejecución del proyecto “ percepción de los usuarios y trabajadores acerca de la institución cambios y mejoras de servicio” (encuesta a derechohabientes, entrevistas a profundidad con el personal de la institución, análisis general de la información, procedimiento de la investigación). Partida que se requiere su ampliación para cubrir el pago de servicios de consultoría, pago de certificaciones notariales y asesorías jurídicas al cierre del ejercicio 2016. Partida que se requiere su ampliación para el contrato de servicios profesionales de la empresa “valuaciones actuariales del norte sociedad civil” consiste en la realización de validación actuarial de las pensiones del ISSSTESON. Partida que se requiere su ampliación para el contrato de servicios profesionales de la EMPRESA “GOUPI BUSINESS BIZMARTS, SOCIEDAD ANÓNIMA DE CAPITAL VARIABLE” consiste en la asesoría técnica financiera y legal especializada, para el diagnóstico, evaluación y medidas de intervención a las condiciones que guarda el régimen de pensiones y jubilaciones del ISSSTESON, para la capitalización de fideicomiso del fondo de pensiones.

**SISTEMA ESTATAL DE EVALUACIÓN  
INSTITUTO DE SEGURIDAD Y SERVICIOS SOCIALES DE LOS TRABAJADORES DEL ESTADO  
DE SONORA  
ANALISIS DE LAS VARIACIONES PROGRAMATICO-PRESUPUESTAL  
CIERRE CUENTA PÚBLICA 2016**

32201 Arrendamiento de Edificios, se amplió la partida para solventar ya que no fue suficiente lo que se presupuestó para el ejercicio 2016.

33603 impresiones y publicaciones oficiales, partida que se requiere su ampliación para cubrir trabajos de impresión para difundir eventos institucionales y dar a conocer información a la derechohabiente en medios impresos como revista tuissteson, posters, volantes, trípticos, invitaciones, constancias de reconocimiento y lonas de información institucional.

33401 servicios de capacitación, partida que se requiere su ampliación para cubrir que se efectuaron con motivo de llevar a cabo la capacitación al personal de issteson “nuestra gente nuestra fortaleza” según fac. no.105 de la empresa medios Ruvi, S.A. de C.V.

34501 seguro de bienes patrimoniales, se requirió dar suficiencia para solventar el último trimestre de Octubre a Diciembre del 2016. Dar suficiencia en la partida presupuestal 34501 de seguro de bienes patrimoniales para solventar el último trimestre de octubre a diciembre del 2016.

35501 Mantenimiento y conservación de equipo de Transporte, se solicitó suficiencia de esta partida por encontrarse pendiente de pago algunas reparaciones mayores realizadas a los vehículos con los que ya se contaba.

33606 fotocopiado, la presente transferencia se solicita para el incremento presupuestal de la partida 10 40 AC 04 33606, debido a que la aplicación de este servicio se realiza en la unidad de informática para eficientar los controles del mismo.

39401 Sentencias y Resoluciones Judiciales, se requirió ampliación de la partida a Diciembre de 2016, con el fin de cubrir el pago de sentencias y resoluciones judiciales y otras prestaciones contractuales

39907 Pago de Honorarios, se requirió ampliar la partida para dar suficiencia al Departamento de Subrogaciones Médicas correspondiente al ejercicio 2016.

**SISTEMA ESTATAL DE EVALUACIÓN  
INSTITUTO DE SEGURIDAD Y SERVICIOS SOCIALES DE LOS TRABAJADORES DEL ESTADO  
DE SONORA  
ANALISIS DE LAS VARIACIONES PROGRAMATICO-PRESUPUESTAL  
CIERRE CUENTA PÚBLICA 2016**

39909 estudios radiológicos y de gabinete, se solicitó transferencia, para dar suficiencia presupuestal a la partida enunciada. Lo anterior para efectos del cierre fiscal 2016.

39911 servicios de hospital, se solicitó transferencia para dar suficiencia presupuestal a la partida enunciada. Lo anterior para efectos del cierre fiscal 2016.

**Capítulo 4000**

45301 Indemnización Global, se requirió ampliación proyectada al mes de Diciembre de 2016 para cubrir el buen funcionamiento de los servicios que presta el Departamento de Créditos.

**Capítulo 5000**

51501 Equipo de cómputo y tecnologías de la información, se solicitó ampliación para la adquisición de un servidor SITE principal. Power Edge R710.

**Capítulo 6000**

62210 Infraestructura y equipamiento en materia de salud, se requirió ampliar la partida para la operación de la Clínica – Hospital Guaymas para cubrir los gastos correspondientes al cierre del ejercicio. Asimismo, se requirió la ampliación de la Policlínica Cajeme y CIAS Unidad Norte y cubrir los gastos correspondientes al cierre del ejercicio.







GOBIERNO  
DEL ESTADO  
DE SONORA

---

# **Régimen Estatal de Protección Social en Salud del Estado de Sonora**

---

Ente Público:

RÉGIMEN ESTATAL DE PROTECCIÓN SOCIAL EN SALUD DEL ESTADO DE SONORA

CUENTA PÚBLICA 2016

CONCEPTO	Año		CONCEPTO	Año	
	2016	2015		2016	2015
<b>ACTIVO</b>			<b>PASIVO</b>		
<i>Activo Circulante</i>			<i>Pasivo Circulante</i>		
Efectivo y Equivalentes	15,624,868	0	Cuentas por Pagar a Corto Plazo	0	0
Derechos a Recibir Efectivo o Equivalentes	0	0	Documentos por Pagar a Corto Plazo	0	0
Derechos a Recibir Bienes o Servicios	0	0	Porción a Corto Plazo de la Deuda Pública a Largo Plazo	0	0
Inventarios	0	0	Títulos y Valores a Corto Plazo	0	0
Almacenes	0	0	Pasivos Diferidos a Corto Plazo	0	0
Estimación por Pérdida o Deterioro de Activos Circulantes	0	0	Fondos y Bienes de Terceros en Garantía y/o Administración a Corto Plazo	0	0
Otros Activos Circulantes	0	0	Provisiones a Corto Plazo	0	0
<b>Total de Activos Circulantes</b>	<b>15,624,868</b>	<b>0</b>	Otros Pasivos a Corto Plazo	0	0
			<b>Total de Pasivos Circulantes</b>	<b>0</b>	<b>0</b>
<i>Activo No Circulante</i>			<i>Pasivo No Circulante</i>		
Inversiones Financieras a Largo Plazo	0	0	Cuentas por Pagar a Largo Plazo	0	0
Derechos a Recibir Efectivo o Equivalentes a Largo Plazo	0	0	Documentos por Pagar a Largo Plazo	0	0
Bienes Inmuebles, Infraestructura y Construcciones en Proceso	0	0	Deuda Pública a Largo Plazo	0	0
Bienes Muebles	0	0	Pasivos Diferidos a Largo Plazo	0	0
Activos Intangibles	0	0	Fondos y Bienes de Terceros en Garantía y/o en Administración a Largo Plazo	0	0
Depreciación, Deterioro y Amortización Acumulada de Bienes	0	0	Provisiones a Largo Plazo	0	0
Activos Diferidos	0	0			
Estimación por Pérdida o Deterioro de Activos no Circulantes	0	0	<b>Total de Pasivos No Circulantes</b>	<b>0</b>	<b>0</b>
Otros Activos no Circulantes	0	0			
<b>Total de Activos No Circulantes</b>	<b>0</b>	<b>0</b>	<b>TOTAL DEL PASIVO</b>	<b>0</b>	<b>0</b>
<b>TOTAL DEL ACTIVO</b>	<b>15,624,868</b>	<b>0</b>	<b>HACIENDA PÚBLICA/ PATRIMONIO</b>		
			<i>Hacienda Pública/Patrimonio Contribuido</i>	<b>0</b>	<b>0</b>
			Aportaciones	0	0
			Donaciones de Capital	0	0
			Actualización de la Hacienda Pública / Patrimonio	0	0
			<b>Hacienda Pública/Patrimonio Generado</b>	<b>15,624,868</b>	<b>0</b>
			Resultados del Ejercicio (Ahorro / Desahorro)	15,624,868	0
			Resultados de Ejercicios Anteriores	0	0
			Revalúos	0	0
			Reservas	0	0
			Rectificaciones de Resultados de Ejercicios Anteriores	0	0
			<b>Exceso o Insuficiencia en la Actualización de la Hacienda Pública/Patrimonio</b>	<b>0</b>	<b>0</b>
			Resultado por Posición Monetaria	0	0
			Resultado por Tenencia de Activos no Monetarios	0	0
			<b>Total Hacienda Pública/ Patrimonio</b>	<b>15,624,868</b>	<b>0</b>
			<b>TOTAL DEL PASIVO Y HACIENDA PÚBLICA / PATRIMONIO</b>	<b>15,624,868</b>	<b>0</b>

Bajo protesta de decir verdad declaramos que los Estados Financieros y sus Notas son razonablemente correctos y responsabilidad del emisor

DR. LUIS FERNANDO MONROY ARAUX  
DIRECTOR GENERAL DEL REGIMEN DE PROTECCION SOCIAL EN SALUD

ING. GLORIA YESSIKA CEREZO GARZA  
DIRECTORA DE ADMINISTRACION Y FINANCIAMIENTO

ING. JESUS GERMAN VALDEZ SANDOVAL  
JEFE DEL DEPARTAMENTO DE CONTROL PRESUPUESTAL

LIC. GERMAN SOTOMAYOR DOMINGUEZ  
JEFE DEL DEPARTAMENTO DE CONTABILIDAD

C.P. LIZETH ELIANA VILLALBA BRACAMONTE  
JEFE DEL DEPARTAMENTO DE TESORERIA

Sistema Estatal de Evaluación  
Estado de Situación Financiera - Detallado - LDF  
REGIMEN DE PROTECCIÓN SOCIAL EN SALUD DEL ESTADO DE SONORA  
Del 01 de Enero al 31 de Diciembre de 2016 (b)

CPCA-I-01-A

CUENTA PÚBLICA 2016

Concepto (c)	2016	31 de diciembre de 2015	Concepto (c)	2016	31 de diciembre de 2015
<b>ACTIVO</b>			<b>PASIVO</b>		
<b>Activo Circulante</b>			<b>Pasivo Circulante</b>		
<b>a. Efectivo y Equivalentes (a=a1+a2+a3+a4+a5+a6+a7)</b>	15,624,868.00		<b>a. Cuentas por Pagar a Corto Plazo (a=a1+a2+a3+a4+a5+a6+a7+a8+a9)</b>		
a1) Efectivo			a1) Servicios Personales por Pagar a Corto Plazo		
a2) Bancos/Tesorería	15,624,868.00		a2) Proveedores por Pagar a Corto Plazo		
a3) Bancos/Dependencias y Otros			a3) Contratistas por Obras Públicas por Pagar a Corto Plazo		
a4) Inversiones Temporales (Hasta 3 meses)			a4) Participaciones y Aportaciones por Pagar a Corto Plazo		
a5) Fondos con Afectación Específica			a5) Transferencias Otorgadas por Pagar a Corto Plazo		
a6) Depósitos de Fondos de Terceros en Garantía y/o Administración			a6) Intereses, Comisiones y Otros Gastos de la Deuda Pública por Pagar a Corto Plazo		
a7) Otros Efectivos y Equivalentes			a7) Retenciones y Contribuciones por Pagar a Corto Plazo		
<b>b. Derechos a Recibir Efectivo o Equivalentes (b=b1+b2+b3+b4+b5+b6+b7)</b>			a8) Devoluciones de la Ley de Ingresos por Pagar a Corto Plazo		
b1) Inversiones Financieras de Corto Plazo			a9) Otras Cuentas por Pagar a Corto Plazo		
b2) Cuentas por Cobrar a Corto Plazo			<b>b. Documentos por Pagar a Corto Plazo (b=b1+b2+b3)</b>		
b3) Deudores Diversos por Cobrar a Corto Plazo			b1) Documentos Comerciales por Pagar a Corto Plazo		
b4) Ingresos por Recuperar a Corto Plazo			b2) Documentos con Contratistas por Obras Públicas por Pagar a Corto Plazo		
b5) Deudores por Anticipos de la Tesorería a Corto Plazo			b3) Otros Documentos por Pagar a Corto Plazo		
b6) Préstamos Otorgados a Corto Plazo			<b>c. Porción a Corto Plazo de la Deuda Pública a Largo Plazo (c=c1+c2)</b>		
b7) Otros Derechos a Recibir Efectivo o Equivalentes a Corto Plazo			c1) Porción a Corto Plazo de la Deuda Pública		
<b>c. Derechos a Recibir Bienes o Servicios (c=c1+c2+c3+c4+c5)</b>			c2) Porción a Corto Plazo de Arrendamiento Financiero		
c1) Anticipo a Proveedores por Adquisición de Bienes y Prestación de Servicios a Corto Plazo			d. Títulos y Valores a Corto Plazo		
c2) Anticipo a Proveedores por Adquisición de Bienes Inmuebles y Muebles a Corto Plazo			<b>e. Pasivos Diferidos a Corto Plazo (e=e1+e2+e3)</b>		
c3) Anticipo a Proveedores por Adquisición de Bienes Intangibles a Corto Plazo			e1) Ingresos Cobrados por Adelantado a Corto Plazo		
c4) Anticipo a Contratistas por Obras Públicas a Corto Plazo			e2) Intereses Cobrados por Adelantado a Corto Plazo		
c5) Otros Derechos a Recibir Bienes o Servicios a Corto Plazo			e3) Otros Pasivos Diferidos a Corto Plazo		
<b>d. Inventarios (d=d1+d2+d3+d4+d5)</b>			<b>f. Fondos y Bienes de Terceros en Garantía y/o Administración a Corto Plazo (f=f1+f2+f3+f4+f5+f6)</b>		
d1) Inventario de Mercancías para Venta			f1) Fondos en Garantía a Corto Plazo		
d2) Inventario de Mercancías Terminadas			f2) Fondos en Administración a Corto Plazo		
d3) Inventario de Mercancías en Proceso de Elaboración			f3) Fondos Contingentes a Corto Plazo		
d4) Inventario de Materias Primas, Materiales y Suministros para Producción			f4) Fondos de Fideicomisos, Mandatos y Contratos Análogos a Corto Plazo		
d5) Bienes en Tránsito			f5) Otros Fondos de Terceros en Garantía y/o Administración a Corto Plazo		
e. Almacenes			f6) Valores y Bienes en Garantía a Corto Plazo		
<b>f. Estimación por Pérdida o Deterioro de Activos Circulantes (f=f1+f2)</b>			<b>g. Provisiones a Corto Plazo (g=g1+g2+g3)</b>		
f1) Estimaciones para Cuentas Incobrables por Derechos a Recibir Efectivo o Equivalentes			g1) Provisión para Demandas y Juicios a Corto Plazo		
f2) Estimación por Deterioro de Inventarios			g2) Provisión para Contingencias a Corto Plazo		
<b>g. Otros Activos Circulantes (g=g1+g2+g3+g4)</b>			g3) Otras Provisiones a Corto Plazo		
g1) Valores en Garantía			<b>h. Otros Pasivos a Corto Plazo (h=h1+h2+h3)</b>		
g2) Bienes en Garantía (excluye depósitos de fondos)			h1) Ingresos por Clasificar		
g3) Bienes Derivados de Embargos, Decomisos, Aseguramientos y Dación en Pago			h2) Recaudación por Participar		
g4) Adquisición con Fondos de Terceros			h3) Otros Pasivos Circulantes		
<b>IA. Total de Activos Circulantes (IA = a + b + c + d + e + f + g)</b>	15,624,868.00		<b>IIA. Total de Pasivos Circulantes (IIA = a + b + c + d + e + f + g + h)</b>		
<b>Activo No Circulante</b>			<b>Pasivo No Circulante</b>		
a. Inversiones Financieras a Largo Plazo			a. Cuentas por Pagar a Largo Plazo		
b. Derechos a Recibir Efectivo o Equivalentes a Largo Plazo			b. Documentos por Pagar a Largo Plazo		
c. Bienes Inmuebles, Infraestructura y Construcciones en Proceso			c. Deuda Pública a Largo Plazo		
d. Bienes Muebles			d. Pasivos Diferidos a Largo Plazo		
e. Activos Intangibles			e. Fondos y Bienes de Terceros en Garantía y/o en Administración a Largo Plazo		
f. Depreciación, Deterioro y Amortización Acumulada de Bienes			f. Provisiones a Largo Plazo		
g. Activos Diferidos			<b>IIB. Total de Pasivos No Circulantes (IIB=a + b + c + d + e + f)</b>		
h. Estimación por Pérdida o Deterioro de Activos no Circulantes			<b>II. Total del Pasivo (II = IIA + IIB)</b>		
i. Otros Activos no Circulantes			<b>HACIENDA PÚBLICA/PATRIMONIO</b>		
<b>IB. Total de Activos No Circulantes (IB = a + b + c + d + e + f + g + h + i)</b>			<b>IIIA. Hacienda Pública/Patrimonio Contribuido (IIIA = a + b + c)</b>		
<b>I. Total del Activo (I = IA + IB)</b>	15,624,868.00		a. Aportaciones		
			b. Donaciones de Capital		
			c. Actualización de la Hacienda Pública/Patrimonio		
			<b>IIIB. Hacienda Pública/Patrimonio Generado (IIIB = a + b + c + d + e)</b>	15,624,868.00	
			a. Resultados del Ejercicio (Ahorro/ Desahorro)	15,624,868.00	
			b. Resultados de Ejercicios Anteriores		
			c. Revalúos		
			d. Reservas		
			e. Rectificaciones de Resultados de Ejercicios Anteriores		
			<b>IIIC. Exceso o Insuficiencia en la Actualización de la Hacienda Pública/Patrimonio (IIIC=a+b)</b>		
			a. Resultado por Posición Monetaria		
			b. Resultado por Tenencia de Activos no Monetarios		
			<b>III. Total Hacienda Pública/Patrimonio (III = IIIA + IIIB + IIIC)</b>	15,624,868.00	
			<b>IV. Total del Pasivo y Hacienda Pública/Patrimonio (IV = II + III)</b>	15,624,868.00	

DR. LUIS FERNANDO MONROY ARAUX  
DIRECTOR GENERAL DEL REGIMEN DE PROTECCION SOCIAL EN SALUD

ING. GLORIA YESSIKA CEREZO GARZA  
DIRECTORA DE ADMINISTRACION Y FINANCIAMIENTO

ING. JESUS GERMAN VALDEZ SANDOVAL  
JEFE DEL DEPARTAMENTO DE CONTROL PRESUPUESTAL

LIC. GERMAN SOTOMAYOR DOMINGUEZ  
JEFE DEL DEPARTAMENTO DE CONTROL CONTABLE

C.P. LIZETH ELIANA VILLALBA BRACAMONTE  
JEFE DEL DEPARTAMENTO DE TESORERIA

Cuenta Pública 2016  
Estado de Actividades  
Del 1 de Enero al 31 de Diciembre de 2016 y 2015  
(Pesos)

CPCA-I-02

Ente Público: RÉGIMEN ESTATAL DE PROTECCIÓN SOCIAL EN SALUD DEL ESTADO DE SONORA

CUENTA PÚBLICA 2016

Concepto	2016	2015
<b>INGRESOS Y OTROS BENEFICIOS</b>		
<b>Ingresos de la Gestión</b>	<b>0</b>	<b>0</b>
Impuestos	0	0
Cuotas y Aportaciones de Seguridad Social	0	0
Contribuciones de Mejoras	0	0
Derechos	0	0
Productos de Tipo Corriente	0	0
Aprovechamientos de Tipo Corriente	0	0
Ingresos por Venta de Bienes y Servicios	0	0
Ingresos no Comprendidos en las Fracciones de la Ley de Ingresos Causados en Ejercicios Fiscales Anteriores Pendientes de Liquidación o	0	0
<b>Participaciones, Aportaciones, Transferencias, Asignaciones, Participaciones y Aportaciones</b>	<b>629,222,729</b>	<b>0</b>
Transferencias, Asignaciones, Subsidios y Otras ayudas	629,222,729	0
<b>Otros Ingresos y Beneficios</b>	<b>3,367,139</b>	<b>0</b>
Ingresos Financieros	3,367,139	0
Incremento por Variación de Inventarios	0	0
Disminución del Exceso de Estimaciones por Pérdida o Deterioro u	0	0
Disminución del Exceso de Provisiones	0	0
Otros Ingresos y Beneficios Varios	0	0
<b>Total de Ingresos y Otros Beneficios</b>	<b>632,589,868</b>	<b>0</b>
<b>GASTOS Y OTRAS PÉRDIDAS</b>		
<b>Gastos de Funcionamiento</b>	<b>0</b>	<b>0</b>
Servicios Personales	0	0
Materiales y Suministros	0	0
Servicios Generales	0	0
<b>Transferencias, Asignaciones, Subsidios y Otras Ayudas</b>	<b>616,965,000</b>	<b>0</b>
Transferencias Internas y Asignaciones al Sector Público	0	0
Transferencias al Resto del Sector Público	616,965,000	0
Subsidios y Subvenciones	0	0
Ayudas Sociales	0	0
Pensiones y Jubilaciones	0	0
Transferencias a Fideicomisos, Mandatos y Contratos Análogos	0	0
Transferencias a la Seguridad Social	0	0
Donativos	0	0
Transferencias al Exterior	0	0
<b>Participaciones y Aportaciones</b>	<b>0</b>	<b>0</b>
Participaciones	0	0
Aportaciones	0	0
Convenios	0	0
<b>Intereses, Comisiones y Otros Gastos de la Deuda Pública</b>	<b>0</b>	<b>0</b>
Intereses de la Deuda Pública	0	0
Comisiones de la Deuda Pública	0	0
Gastos de la Deuda Pública	0	0
Costo por Coberturas	0	0
Apoyos Financieros	0	0
<b>Otros Gastos y Pérdidas Extraordinarias</b>	<b>0</b>	<b>0</b>
Estimaciones, Depreciaciones, Deterioros, Obsolescencia y Provisiones	0	0
Disminución de Inventarios	0	0
Aumento por Insuficiencia de Estimaciones por Pérdida o Deterioro y	0	0
Aumento por Insuficiencia de Provisiones	0	0
Otros Gastos	0	0
<b>Inversión Pública</b>	<b>0</b>	<b>0</b>
Inversión Pública no Capitalizable	0	0
<b>Total de Gastos y Otras Pérdidas</b>	<b>616,965,000</b>	<b>0</b>
<b>Resultados del Ejercicio (Ahorro/Desahorro)</b>	<b>15,624,868</b>	<b>0</b>

Bajo protesta de decir verdad declaramos que los Estados Financieros y sus Notas son razonablemente correctos y responsabilidad del e

DR. LUIS FERNANDO MONROY ARAUX  
DIRECTOR GENERAL DEL REGIMEN DE PROTECCION SOCIAL EN  
SALUD

ING. GLORIA YESSIKA CEREZO GARZA  
DIRECTORA DE ADMINISTRACION Y  
FINANCIAMIENTO

ING. JESUS GERMAN VALDEZ SANDOVAL  
JEFE DEL DEPARTAMENTO DE CONTROL PRESUPUESTAL

LIC. GERMAN SOTOMAYOR DOMINGUEZ  
JEFE DEL DEPARTAMENTO DE  
CONTABILIDAD

C.P. LIZETH ELIANA VILLALBA BRACAMONTE  
JEFE DEL DEPARTAMENTO DE TESORERIA

Cuenta Pública 2016  
Estado de Variación en la Hacienda Pública  
Del 1 de Enero al 31 de Diciembre de 2016  
(pesos)

CPCA-I-03

Ente Público:

RÉGIMEN ESTATAL DE PROTECCIÓN SOCIAL EN SALUD DEL ESTADO DE SONORA

CUENTA PÚBLICA 2016

Concepto	Hacienda Pública/Patrimonio Contribuido	Hacienda Pública/Patrimonio Generado de Ejercicios Anteriores	Hacienda Pública/Patrimonio Generado del Ejercicio	Ajustes por Cambios de Valor	TOTAL
<b>Rectificaciones de Resultados de Ejercicios Anteriores</b>	<b>0</b>	<b>0</b>	<b>0</b>	<b>0</b>	<b>0</b>
<b>Patrimonio Neto Inicial Ajustado del Ejercicio</b>	<b>0</b>	<b>0</b>	<b>0</b>	<b>0</b>	<b>0</b>
Aportaciones	0	0	0	0	0
Donaciones de Capital	0	0	0	0	0
Actualización de la Hacienda Pública/Patrimonio	0	0	0	0	0
<b>Variaciones de la Hacienda Pública/Patrimonio Neto del Ejercicio</b>	<b>0</b>	<b>0</b>	<b>0</b>	<b>0</b>	<b>0</b>
Resultados del Ejercicio (Ahorro/Desahorro)	0	0	0	0	0
Resultados de Ejercicios Anteriores	0	0	0	0	0
Revalúos	0	0	0	0	0
Reservas	0	0	0	0	0
<b>Hacienda Pública/Patrimonio Neto Final del Ejercicio 2015</b>	<b>0</b>	<b>0</b>	<b>0</b>	<b>0</b>	<b>0</b>
<b>Cambios en la Hacienda Pública/Patrimonio Neto del Ejercicio 2016</b>	<b>0</b>	<b>0</b>	<b>0</b>	<b>0</b>	<b>0</b>
Aportaciones	0	0	0	0	0
Donaciones de Capital	0	0	0	0	0
Actualización de la Hacienda Pública/Patrimonio	0	0	0	0	0
<b>Variaciones de la Hacienda Pública/Patrimonio Neto del Ejercicio 2016</b>	<b>0</b>	<b>0</b>	<b>15,624,868</b>	<b>0</b>	<b>15,624,868</b>
Resultados del Ejercicio (Ahorro/Desahorro)	0	0	15,624,868	0	15,624,868
Resultados de Ejercicios Anteriores	0	0	0	0	0
Revalúos	0	0	0	0	0
Reservas	0	0	0	0	0
<b>Saldo Neto en la Hacienda Pública / Patrimonio 2016</b>	<b>0</b>	<b>0</b>	<b>15,624,868</b>	<b>0</b>	<b>15,624,868</b>

Bajo protesta de decir verdad declaramos que los Estados Financieros y sus Notas son razonablemente correctos y responsabilidad del emisor

\_\_\_\_\_  
DR. LUIS FERNANDO MONROY ARAUX  
DIRECTOR GENERAL DEL REGIMEN DE PROTECCION SOCIAL EN SALUD

\_\_\_\_\_  
ING. GLORIA YESSIKA CEREZO GARZA  
DIRECTORA DE ADMINISTRACION Y FINANCIAMIENTO

\_\_\_\_\_  
ING. JESUS GERMAN VALDEZ SANDOVAL  
JEFE DEL DEPARTAMENTO DE CONTROL PRESUPUESTAL

\_\_\_\_\_  
LIC. GERMAN SOTOMAYOR DOMINGUEZ  
JEFE DEL DEPARTAMENTO DE CONTABILIDAD

\_\_\_\_\_  
C.P. LIZETH ELIANA VILLALBA BRACAMONTE  
JEFE DEL DEPARTAMENTO DE TESORERIA

Cuenta Pública 2016  
Estado de Cambios en la Situación Financiera  
Del 1 de Enero al 31 de Diciembre de 2016  
(Pesos)

CPCA-I-04

Ente Público:

RÉGIMEN ESTATAL DE PROTECCIÓN SOCIAL EN SALUD DEL ESTADO DE SONORA

CUENTA PÚBLICA 2016

Concepto	Origen	Aplicación
<b>ACTIVO</b>	<b>0</b>	<b>15,624,868</b>
<b>Activo Circulante</b>	<b>0</b>	<b>15,624,868</b>
Efectivo y Equivalentes	0	15,624,868
Derechos a Recibir Efectivo o Equivalentes	0	0
Derechos a Recibir Bienes o Servicios	0	0
Inventarios	0	0
Almacenes	0	0
Estimación por Pérdida o Deterioro de Activos Circulantes	0	0
Otros Activos Circulantes	0	0
<b>Activo No Circulante</b>	<b>0</b>	<b>0</b>
Inversiones Financieras a Largo Plazo	0	0
Derechos a Recibir Efectivo o Equivalentes a Largo Plazo	0	0
Bienes Inmuebles, Infraestructura y Construcciones en Proceso	0	0
Bienes Muebles	0	0
Activos Intangibles	0	0
Depreciación, Deterioro y Amortización Acumulada de Bienes	0	0
Activos Diferidos	0	0
Estimación por Pérdida o Deterioro de Activos no Circulantes	0	0
Otros Activos no Circulantes	0	0
<b>PASIVO</b>	<b>0</b>	<b>0</b>
<b>Pasivo Circulante</b>	<b>0</b>	<b>0</b>
Cuentas por Pagar a Corto Plazo	0	0
Documentos por Pagar a Corto Plazo	0	0
Porción a Corto Plazo de la Deuda Pública a Largo Plazo	0	0
Títulos y Valores a Corto Plazo	0	0
Pasivos Diferidos a Corto Plazo	0	0
Fondos y Bienes de Terceros en Garantía y/o Administración a Corto Plazo	0	0
Provisiones a Corto Plazo	0	0
Otros Pasivos a Corto Plazo	0	0
<b>Pasivo No Circulante</b>	<b>0</b>	<b>0</b>
Cuentas por Pagar a Largo Plazo	0	0
Documentos por Pagar a Largo Plazo	0	0
Deuda Pública a Largo Plazo	0	0
Pasivos Diferidos a Largo Plazo	0	0
Fondos y Bienes de Terceros en Garantía y/o en Administración a Largo Plazo	0	0
Provisiones a Largo Plazo	0	0
<b>HACIENDA PÚBLICA/ PATRIMONIO</b>	<b>15,624,868</b>	<b>0</b>
<b>Hacienda Pública/Patrimonio Contribuido</b>	<b>0</b>	<b>0</b>
Aportaciones	0	0
Donaciones de Capital	0	0
Actualización de la Hacienda Pública / Patrimonio	0	0
<b>Hacienda Pública/Patrimonio Generado</b>	<b>15,624,868</b>	<b>0</b>
Resultados del Ejercicio (Ahorro / Desahorro)	15,624,868	0
Resultados de Ejercicios Anteriores	0	0
Revalúos	0	0
Reservas	0	0
Rectificaciones de Resultados de Ejercicios Anteriores	0	0
<b>Exceso o Insuficiencia en la Actualización de la Hacienda Pública/Patrimonio</b>	<b>0</b>	<b>0</b>
Resultado por Posición Monetaria	0	0
Resultado por Tenencia de Activos no Monetarios	0	0

Bajo protesta de decir verdad declaramos que los Estados Financieros y sus Notas son razonablemente correctos y responsabilidad del emisor

DR. LUIS FERNANDO MONROY ARAUX  
DIRECTOR GENERAL DEL REGIMEN DE  
PROTECCION SOCIAL EN SALUD

ING. GLORIA YESSIKA CEREZO GARZA  
DIRECTORA DE ADMINISTRACION Y  
FINANCIAMIENTO

ING. JESUS GERMAN VALDEZ SANDOVAL  
JEFE DEL DEPARTAMENTO DE CONTROL  
PRESUPUESTAL

LIC. GERMAN SOTOMAYOR DOMINGUEZ  
JEFE DEL DEPARTAMENTO DE CONTABILIDAD

C.P. LIZETH ELIANA VILLALBA BRACAMONTE  
JEFE DEL DEPARTAMENTO DE TESORERIA

Cuenta Pública 2016  
Estado de Flujos de Efectivo  
Del 1 de Enero al 31 de Diciembre de 2016 y 2015  
(Pesos)

CPCA-I-05

Ente Público: RÉGIMEN ESTATAL DE PROTECCIÓN SOCIAL EN SALUD DEL ESTADO DE SONORA

CUENTA PÚBLICA 2016

Concepto	2016	2015
<b>Flujos de Efectivo de las Actividades de Operación</b>		
<b>Origen</b>	<b>632,589,868</b>	<b>0</b>
Impuestos	0	0
Cuotas y Aportaciones de Seguridad Social	0	0
Contribuciones de mejoras	0	0
Derechos	0	0
Productos de Tipo Corriente	0	0
Aprovechamientos de Tipo Corriente	0	0
Ingresos por Venta de Bienes y Servicios	0	0
Ingresos no Comprendidos en las Fracciones de la Ley de Ingresos Causados en Ejercicios	0	0
Participaciones y Aportaciones	0	0
Transferencias, Asignaciones y Subsidios y Otras Ayudas	632,589,868	0
Otros Orígenes de Operación	0	0
<b>Aplicación</b>	<b>616,965,000</b>	<b>0</b>
Servicios Personales	0	0
Materiales y Suministros	0	0
Servicios Generales	0	0
Transferencias Internas y Asignaciones al Sector Público	0	0
Transferencias al resto del Sector Público	616,965,000	0
Subsidios y Subvenciones	0	0
Ayudas Sociales	0	0
Pensiones y Jubilaciones	0	0
Transferencias a Fideicomisos, Mandatos y Contratos Análogos	0	0
Transferencias a la Seguridad Social	0	0
Donativos	0	0
Transferencias al Exterior	0	0
Participaciones	0	0
Aportaciones	0	0
Convenios	0	0
Otras Aplicaciones de Operación	0	0
<b>Flujos Netos de Efectivo por Actividades de Operación</b>	<b>15,624,868</b>	<b>0</b>
<b>Flujos de Efectivo de las Actividades de Inversión</b>		
<b>Origen</b>	<b>0</b>	<b>0</b>
Bienes Inmuebles, Infraestructura y Construcciones en Proceso	0	0
Bienes Muebles	0	0
Otros Orígenes de Inversión	0	0
<b>Aplicación</b>	<b>0</b>	<b>0</b>
Bienes Inmuebles, Infraestructura y Construcciones en Proceso	0	0
Bienes Muebles	0	0
Otras Aplicaciones de Inversión	0	0
<b>Flujos Netos de Efectivo por Actividades de Inversión</b>	<b>0</b>	<b>0</b>
<b>Flujo de Efectivo de las Actividades de Financiamiento</b>		
<b>Origen</b>	<b>0</b>	<b>0</b>
Endeudamiento Neto	0	0
Interno	0	0
Externo	0	0
Otros Orígenes de Financiamiento	0	0
<b>Aplicación</b>	<b>0</b>	<b>0</b>
Servicios de la Deuda	0	0
Interno	0	0
Externo	0	0
Otras Aplicaciones de Financiamiento	0	0
<b>Flujos netos de Efectivo por Actividades de Financiamiento</b>	<b>0</b>	<b>0</b>
<b>Incremento/Disminución Neta en el Efectivo y Equivalentes al Efectivo</b>	<b>15,624,868</b>	<b>0</b>
<b>Efectivo y Equivalentes al Efectivo al inicio del Ejercicio</b>	<b>0</b>	<b>0</b>
<b>Efectivo y Equivalentes al Efectivo al final del Ejercicio</b>	<b>15,624,868</b>	<b>0</b>

Bajo protesta de decir verdad declaramos que los Estados Financieros y sus Notas son razonablemente correctos y responsabilidad del emisor

\_\_\_\_\_  
DR. LUIS FERNANDO MONROY ARAUX  
DIRECTOR GENERAL DEL REGIMEN DE PROTECCION  
SOCIAL EN SALUD

\_\_\_\_\_  
ING. GLORIA YESSIKA CEREZO GARZA  
DIRECTORA DE ADMINISTRACION Y  
FINANCIAMIENTO

\_\_\_\_\_  
ING. JESUS GERMAN VALDEZ SANDOVAL  
JEFE DEL DEPARTAMENTO DE CONTROL PRESUPUESTAL

\_\_\_\_\_  
LIC. GERMAN SOTOMAYOR DOMINGUEZ  
JEFE DEL DEPARTAMENTO DE CONTABILIDAD

\_\_\_\_\_  
C.P. LIZETH ELIANA VILLALBA BRACAMONTE  
JEFE DEL DEPARTAMENTO DE TESORERIA



Cuenta Pública 2016  
Estado Analítico del Activo  
Del 1 de Enero al 31 de Diciembre de 2016  
(Pesos)

CPCA-I-06

CUENTA PÚBLICA 2016

Ente Público: RÉGIMEN ESTATAL DE PROTECCIÓN SOCIAL EN SALUD DEL ESTADO DE SONORA

Concepto	Saldo Inicial 1	Cargos del Periodo 2	Abonos del Periodo 3	Saldo Final 4 =(1+2-3)	Variación del Periodo (4-1)
<b>ACTIVO</b>					
<b>Activo Circulante</b>	<b>0</b>	<b>632,589,868</b>	<b>15,624,868</b>	<b>616,965,000</b>	<b>616,965,000</b>
Efectivo y Equivalentes	0	632,589,868	15,624,868	616,965,000	616,965,000
Derechos a Recibir Efectivo o Equivalentes	0	0	0	0	0
Derechos a Recibir Bienes o Servicios	0	0	0	0	0
Inventarios	0	0	0	0	0
Almacenes	0	0	0	0	0
Estimación por Pérdida o Deterioro de Activos Circulantes	0	0	0	0	0
Otros Activos Circulantes	0	0	0	0	0
<b>Activo No Circulante</b>	<b>0</b>	<b>0</b>	<b>0</b>	<b>0</b>	<b>0</b>
Inversiones Financieras a Largo Plazo	0	0	0	0	0
Derechos a Recibir Efectivo o Equivalentes a Largo Plazo	0	0	0	0	0
Bienes Inmuebles, Infraestructura y Construcciones en Proceso	0	0	0	0	0
Bienes Muebles	0	0	0	0	0
Activos Intangibles	0	0	0	0	0
Depreciación, Deterioro y Amortización Acumulada de Bienes	0	0	0	0	0
Activos Diferidos	0	0	0	0	0
Estimación por Pérdida o Deterioro de Activos no Circulantes	0	0	0	0	0
Otros Activos no Circulantes	0	0	0	0	0
<b>TOTAL DEL ACTIVO</b>	<b>0</b>	<b>632,589,868</b>	<b>15,624,868</b>	<b>616,965,000</b>	<b>616,965,000</b>

Bajo protesta de decir verdad declaramos que los Estados Financieros y sus Notas son razonablemente correctos y responsabilidad del emisor

\_\_\_\_\_  
DR. LUIS FERNANDO MONROY ARAUX  
DIRECTOR GENERAL DEL REGIMEN DE PROTECCION SOCIAL  
EN SALUD

\_\_\_\_\_  
ING. GLORIA YESSIKA CEREZO GARZA  
DIRECTORA DE ADMINISTRACION Y FINANCIAMIENTO

\_\_\_\_\_  
ING. JESUS GERMAN VALDEZ SANDOVAL  
JEFE DEL DEPARTAMENTO DE CONTROL PRESUPUESTAL

\_\_\_\_\_  
LIC. GERMAN SOTOMAYOR DOMINGUEZ  
JEFE DEL DEPARTAMENTO DE CONTABILIDAD

\_\_\_\_\_  
C.P. LIZETH ELIANA VILLALBA BRACAMONTE  
JEFE DEL DEPARTAMENTO DE TESORERIA



Cuenta Pública 2016  
 Estado Analítico de la Deuda y Otros Pasivos  
 Del 1 de Enero al 31 de Diciembre de 2016  
 (Pesos)

CPCA-I-07

CUENTA PÚBLICA 2016

Ente Público: RÉGIMEN ESTATAL DE PROTECCIÓN SOCIAL EN SALUD DEL ESTADO DE SONORA

Denominación de las Deudas	Moneda de Contratación	Institución o País Acreedor	Saldo Inicial del Periodo	Saldo Final del Periodo
<b>DEUDA PÚBLICA</b>				
<b>Corto Plazo</b>				
<b>Deuda Interna</b>				
Instituciones de Crédito	Peso	México	0	0
Títulos y Valores	Peso	México	0	0
Arrendamientos Financieros	Peso	México	0	0
<b>Deuda Externa</b>				
Organismos Financieros Internacionales	Peso	México	0	0
Deuda Bilateral	Peso	México	0	0
Títulos y Valores	Peso	México	0	0
Arrendamientos Financieros	Peso	México	0	0
<b>Subtotal a Corto Plazo</b>			<b>0</b>	<b>0</b>
<b>Largo Plazo</b>				
<b>Deuda Interna</b>				
Instituciones de Crédito	Peso	México	0	0
Títulos y Valores	Peso	México	0	0
Arrendamientos Financieros	Peso	México	0	0
<b>Deuda Externa</b>				
Organismos Financieros Internacionales	Peso	México	0	0
Deuda Bilateral	Peso	México	0	0
Títulos y Valores	Peso	México	0	0
Arrendamientos Financieros	Peso	México	0	0
<b>Subtotal a Largo Plazo</b>			<b>0</b>	<b>0</b>
<b>Otros Pasivos</b>			<b>0</b>	<b>0</b>
<b>Total Deuda y Otros Pasivos</b>			<b>0</b>	<b>0</b>

Bajo protesta de decir verdad declaramos que los Estados Financieros y sus Notas son razonablemente correctos y responsabilidad del emisor

\_\_\_\_\_  
 DR. LUIS FERNANDO MONROY ARAUX  
 DIRECTOR GENERAL DEL REGIMEN DE  
 PROTECCION SOCIAL EN SALUD

\_\_\_\_\_  
 ING. GLORIA YESSIKA CEREZO GARZA  
 DIRECTORA DE ADMINISTRACION Y  
 FINANCIAMIENTO

\_\_\_\_\_  
 ING. JESUS GERMAN VALDEZ SANDOVAL  
 JEFE DEL DEPARTAMENTO DE CONTROL  
 PRESUPUESTAL

\_\_\_\_\_  
 LIC. GERMAN SOTOMAYOR DOMINGUEZ  
 JEFE DEL DEPARTAMENTO DE CONTABILIDAD

\_\_\_\_\_  
 C.P. LIZETH ELIANA VILLALBA  
 BRACAMONTE  
  
 JEFE DEL DEPARTAMENTO DE TESORERIA

**Sistema Estatal de Evaluación**  
**Informe Analítico de la Deuda Pública y Otros Pasivos - LDF**  
**REGIMEN DE PROTECCIÓN SOCIAL EN SALUD DEL ESTADO DE SONORA**  
**Del 01 de Enero al 31 de Diciembre de 2016 (b)**  
**(PESOS)**

CPCA-I-07-A

**CUENTA PÚBLICA 2016**

Denominación de la Deuda Pública y Otros Pasivos (c)	Saldo al 31 de diciembre de 2016(d)	Disposiciones del Periodo (e)	Amortizaciones del Periodo (f)	Revaluaciones, Reclasificaciones y Otros Ajustes (g)	Saldo Final del Periodo (h) h=d+e-f+g	Pago de Intereses del Periodo (i)	Pago de Comisiones y demás costos asociados durante el Periodo (j)
<b>1. Deuda Pública (1=A+B)</b>							
<b>A. Corto Plazo (A=a1+a2+a3)</b>							
a1) Instituciones de Crédito							
a2) Títulos y Valores							
a3) Arrendamientos Financieros							
<b>B. Largo Plazo (B=b1+b2+b3)</b>							
b1) Instituciones de Crédito							
b2) Títulos y Valores							
b3) Arrendamientos Financieros							
<b>2. Otros Pasivos</b>							
<b>3. Total de la Deuda Pública y Otros Pasivos (3=1+2)</b>							
<b>4. Deuda Contingente 1 (informativo)</b>							
A. Deuda Contingente 1							
B. Deuda Contingente 2							
C. Deuda Contingente XX							
<b>5. Valor de Instrumentos Bono Cupón Cero 2 (Informativo)</b>							
A. Instrumento Bono Cupón Cero 1							
B. Instrumento Bono Cupón Cero 2							
C. Instrumento Bono Cupón Cero XX							

1 Se refiere a cualquier Financiamiento sin fuente o garantía de pago definida, que sea asumida de manera solidaria o subsidiaria por las Entidades Federativas con sus Municipios, organismos descentralizados y empresas de participación estatal mayoritaria y fideicomisos, locales o municipales, y por los Municipios con sus respectivos organismos descentralizados y empresas de participación municipal mayoritaria.

2 Se refiere al valor del Bono Cupón Cero que respalda el pago de los créditos asociados al mismo (Activo).

Obligaciones a Corto Plazo (k)	Monto Contratado (l)	Plazo Pactado (m)	Tasa de Interés (n)	Comisiones y Costos Relacionados (o)	Tasa Efectiva (p)
<b>6. Obligaciones a Corto Plazo (Informativo)</b>					
A. Crédito 1					
B. Crédito 2					
C. Crédito XX					

\_\_\_\_\_  
DR. LUIS FERNANDO MONROY ARAUX  
DIRECTOR GENERAL DEL REGIMEN DE PROTECCION  
SOCIAL EN SALUD

\_\_\_\_\_  
ING. GLORIA YESSIKA CEREZO GARZA  
DIRECTORA DE ADMINISTRACION Y FINANCIAMIENTO

\_\_\_\_\_  
ING. JESUS GERMAN VALDEZ SANDOVAL  
JEFE DEL DEPARTAMENTO DE CONTROL  
PRESUPUESTAL

\_\_\_\_\_  
LIC. GERMAN SOTOMAYOR DOMINGUEZ  
JEFE DEL DEPARTAMENTO DE CONTROL CONTABLE

\_\_\_\_\_  
C.P. LIZETH ELIANA VILLALBA BRACAMONTE  
JEFE DEL DEPARTAMENTO DE TESORERIA

**Sistema Estatal de Evaluación**  
**Informe Analítico de Obligaciones Diferentes de Financiamientos – LDF**  
**REGIMEN DE PROTECCIÓN SOCIAL EN SALUD DEL ESTADO DE SONORA**  
**Del 01 de Enero al 31 de Diciembre de 2016 (b)**

CPCA-I-07-B

**CUENTA PÚBLICA 2016**

(PESOS)

Denominación de las Obligaciones Diferentes de Financiamiento (c)	Fecha del Contrato (d)	Fecha de inicio de operación del proyecto (e)	Fecha de vencimiento (f)	Monto de la inversión pactado (g)	Plazo pactado (h)	Monto promedio mensual del pago de la contraprestación (i)	Monto promedio mensual del pago de la contraprestación correspondiente al pago de inversión (j)	Monto pagado de la inversión al 31 de Diciembre de 2016 (k)	Monto pagado de la inversión actualizado al 31 de Diciembre de 2016 (l)	Saldo pendiente por pagar de la inversión al 31 de Diciembre de 2016 (m = g - l)
<b>A. Asociaciones Público Privadas (APP's)</b> (A=a+b+c+d)										
a) APP 1										
b) APP 2										
c) APP 3										
d) APP XX										
<b>B. Otros Instrumentos</b> (B=a+b+c+d)										
a) Otro Instrumento 1										
b) Otro Instrumento 2										
c) Otro Instrumento 3										
d) Otro Instrumento XX										
<b>C. Total de Obligaciones Diferentes de Financiamiento</b> (C=A+B)										

DR. LUIS FERNANDO MONROY ARAUX  
DIRECTOR GENERAL DEL REGIMEN DE  
PROTECCION SOCIAL EN SALUD

ING. GLORIA YESSIKA CEREZO GARZA  
DIRECTORA DE ADMINISTRACION  
Y FINANCIAMIENTO

ING. JESUS GERMAN VALDEZ SANDOVAL  
JEFE DEL DEPARTAMENTO DE CONTROL  
PRESUPUESTAL

LIC. GERMAN SOTOMAYOR DOMINGUEZ  
JEFE DEL DEPARTAMENTO DE  
CONTROL CONTABLE

C.P. LIZETH ELIANA VILLALBA  
BRACAMONTE  
JEFE DEL DEPARTAMENTO DE TESORERIA

**Sistema Estatal de Evaluación**  
**Informe sobre Pasivos Contingentes**  
**REGIMEN ESTATAL DE PROTECCION SOCIAL EN SALUD**  
**Al 31 Diciembre de 2016**  
**(PESOS)**

**CPCA-I-08**

**CUENTA PÚBLICA 2016**

<b>A Corto Plazo</b>	NO APLICA	
<b>A Mediano Plazo</b>	N/A	<b>INFORME SOBRE PASIVOS CONTINGENTES:</b> Informar las obligaciones que tienen su origen en hechos específicos e independientes del pasado que en el futuro pueden ocurrir o no, y de acuerdo con lo que acontezca, desaparecen o se convierten en pasivos reales por ejemplo, juicios, garantías, avales, costos de planes de pensiones, jubilaciones, etc.
<b>A Largo Plazo</b>	NO APLICA	

Bajo protesta de decir verdad declaramos que los Estados Financieros y sus Notas, son razonablemente correctos y son responsabilidad del emisor

\_\_\_\_\_  
DR. LUIS FERNANDO MONROY ARAUX  
DIRECTOR GENERAL DEL REGIMEN DE PROTECCION SOCIAL EN SALUD

\_\_\_\_\_  
ING. GLORIA YESSIKA CEREZO GARZA  
DIRECTORA DE ADMINISTRACION Y FIANNCIAMIENTO

\_\_\_\_\_  
LIC. GERMAN SOTOMAYOR DOMINGUEZ  
JEFE DE DEPARTAMENTO DE CONTABILIDAD

\_\_\_\_\_  
ING. JESUS GERMAN VALDEZ SANDOVAL  
JEFE DE DEPARTAMENTO DE CONTROL PRESUPUESTAL

\_\_\_\_\_  
C.P. LIZETH ELIANA VILLALBA BRACAMONTE  
JEFE DE DEPARTAMENTO DE TESORERIA

NOTAS A LOS ESTADOS FINANCIEROS

Se deberá cumplir con lo siguiente:

NOTAS DE DESGLOSE:  
NOTAS DE MEMORIA: Cuentas de Orden  
NOTAS DE GESTION ADMINISTRATIVA:  
Incluir los 17 puntos señalados

- 1. Introducción.**  
Cumplimiento de Metas en afiliación y Reafiliación para poder recibir los fondos de la Federación de forma anual y poder operar el ejercicio
- 2. Panorama Económico y Financiero.**  
Trabajando en el Cumplimiento de los objetivos y Metas trazados trimestralmente, para recibir el recurso erogado y garantizar la Protección Social.
- 3. Autorización e Historia.**  
Nace como un OPD el 01 Oct de 2015, tendrá por objeto garantizar las acciones de protección social en salud en el Estado, mediante el financiamiento y la coordinación eficiente, oportuna y sistemática de la provisión de los servicios de salud a la persona, en los términos dispuestos por la Ley General de Salud, la Ley de Salud para el Estado de Sonora.
- 4. Organización y Objeto Social.**  
Cumplir con el art. 4 Const., financiar la coordinación eficiente y sistemática de los servicios de salud, Parte de un director General como cabeza
- 5. Bases de Preparación de los Estados Financieros.**  
Su base para la preparación se rige por la Contabilidad Armonizada, en apego y lineamientos a los emitidos por la CONAC
- 6. Políticas de Contabilidad Significativas.**  
De aplicar se tomarán en cuenta dichas políticas apegadas a la contabilidad armonizada, puesto que nos apegamos al convenio de colaboración de la sss
- 7. Posición en Moneda Extranjera y Protección por Riesgo Cambiario.**  
El Repss Opera con Moneda Nacional únicamente y exclusivamente
- 8. Reporte Analítico del Activo.**  
El Repss no tiene ninguna circunstancia que afecte el activo, no tiene bienes en garantía señalados, litigios, títulos de inversión entregados en garantía
- 9. Fideicomisos, Mandatos y Análogos.**  
El Repss no funciona con fideicomisos, se base en el monto de afiliación estatal enviado a la CNPSS
- 10. Reporte de la Recaudación.**  
El único ingreso es en base a la CS y ASF, se determina mediante el padrón de beneficiarios y lo rige la CNPSS
- 11. Información sobre la Deuda y el Reporte Analítico de la Deuda.**  
El Repss no tiene deudas, sus estados financieros son positivos, operando como tal
- 12. Calificaciones otorgadas.**  
No tenemos calificación otorgada, puesto que no solicitamos crédito a ninguna institución bancaria
- 13. Proceso de Mejora.**  
Nos regimos en base al manual de control interno, de organización y procedimientos, y a los lineamientos de la CNPSS
- 14. Información por Segmentos.**  
No es necesario presentar de manera segmentada la información puesto que es muy básica la realizada según manual de Contabilidad
- 15. Eventos Posteriores al Cierre.**  
Cuando se cuente con información relacionada consecuentemente se integrará para su análisis más detallado
- 16. Partes Relacionadas.**  
De presentarse otras partes contables de información que contribuyan al análisis más preciso, se integrarán para su mejor dominio
- 17. Responsabilidad Sobre la Presentación Razonable de los Estados Financieros.**  
Los Estados Financieros se presentan rubricados en cada página de los mismos bajo la protesta de decir verdad por los funcionarios responsables son razonablemente correctos y son responsabilidad del emisor.

DR. LUIS FERNANDO MONROY ARAUX  
DIRECTOR GENERAL DEL REGIMEN DE PROTECCION SOCIAL EN SALUD

ING. GLORIA YESSIKA CEREZO GARZA  
DIRECTORA DE ADMINISTRACION Y FINANCIAMIENTO

LIC. GERMAN SOTOMAYOR DOMINGUEZ  
JEFE DE DEPARTAMENTO DE CONTABILIDAD

ING. JESUS GERMAN VALDEZ SANDOVAL  
JEFE DE DEPARTAMENTO DE CONTROL PRESUPUESTAL

C.P. LIZETH ELIANA VILLALBA BRACAMONTE  
JEFE DE DEPARTAMENTO DE TESORERIA

Cuenta Pública 2016  
RÉGIMEN ESTATAL DE PROTECCIÓN SOCIAL EN SALUD DEL ESTADO DE SONORA  
Estado Analítico de Ingresos  
Del 1 de Enero al 31 de Diciembre de 2016

Rubro de Ingresos	Ingreso					Diferencia (7= 5 - 1 )
	Estimado	Ampliaciones y Reducciones	Modificado	Devengado	Recaudado	
	(1)	(2)	(3= 1 + 2)	(4)	(5)	
Impuestos	0	0	0	0	0	0
Cuotas y Aportaciones de Seguridad Social	0	0	0	0	0	0
Contribuciones de Mejoras	0	0	0	0	0	0
Derechos	0	0	0	0	0	0
Productos	0	0	0	0	0	0
Corriente	0	0	0	0	0	0
Capital	0	0	0	0	0	0
Aprovechamientos	0	0	0	0	0	0
Corriente	0	0	0	0	0	0
Capital	0	0	0	0	0	0
Ingresos por Ventas de Bienes y Servicios	0	0	0	0	0	0
Participaciones y Aportaciones	0	0	0	0	0	0
Transferencias, Asignaciones, Subsidios y Otras Ayudas	629,222,728	3,367,140	632,589,868	632,589,868	632,589,868	3,367,140
Ingresos Derivados de Financiamientos	0	0	0	0	0	0
<b>Total</b>	<b>629,222,728</b>	<b>3,367,140</b>	<b>632,589,868</b>	<b>632,589,868</b>	<b>632,589,868</b>	
				<b>Ingresos excedentes<sup>1</sup></b>		<b>3,367,140</b>

Estado Analítico de Ingresos Por Fuente de Financiamiento	Ingreso					Diferencia (7= 5 - 1 )
	Estimado	Ampliaciones y Reducciones	Modificado	Devengado	Recaudado	
	(1)	(2)	(3= 1 + 2)	(4)	(5)	
<b>Ingresos del Gobierno</b>	<b>0</b>	<b>0</b>	<b>0</b>	<b>0</b>	<b>0</b>	<b>0</b>
Impuestos	0	0	0	0	0	0
Contribuciones de Mejoras	0	0	0	0	0	0
Derechos	0	0	0	0	0	0
Productos	0	0	0	0	0	0
Corriente	0	0	0	0	0	0
Capital	0	0	0	0	0	0
Aprovechamientos	0	0	0	0	0	0
Corriente	0	0	0	0	0	0
Capital	0	0	0	0	0	0
Participaciones y Aportaciones	0	0	0	0	0	0
Transferencias, Asignaciones, Subsidios y Otras Ayudas	0	0	0	0	0	0
<b>Ingresos de Organismos y Empresas</b>	<b>629,222,728</b>	<b>3,367,140</b>	<b>632,589,868</b>	<b>632,589,868</b>	<b>632,589,868</b>	<b>3,367,140</b>
Cuotas y Aportaciones de Seguridad Social	0	0	0	0	0	0
Ingresos por Ventas de Bienes y Servicios	0	0	0	0	0	0
Transferencias, Asignaciones, Subsidios y Otras Ayudas	629,222,728	3,367,140	632,589,868	632,589,868	632,589,868	3,367,140
<b>Ingresos derivados de financiamiento</b>	<b>0</b>	<b>0</b>	<b>0</b>	<b>0</b>	<b>0</b>	<b>0</b>
Ingresos Derivados de Financiamientos	0	0	0	0	0	0
<b>Total</b>	<b>629,222,728</b>	<b>3,367,140</b>	<b>632,589,868</b>	<b>632,589,868</b>	<b>632,589,868</b>	
				<b>Ingresos excedentes<sup>1</sup></b>		<b>3,367,140</b>

<sup>1</sup> Los ingresos excedentes se presentan para efectos de cumplimiento de la Ley General de Contabilidad Gubernamental y el importe reflejado debe ser siempre mayor a cero

DR. LUIS FERNANDO MONROY ARAUX  
DIRECTOR GENERAL DEL REGIMEN DE PROTECCION SOCIAL EN SALUD

ING. JESUS GERMAN VALDEZ SANDOVAL  
JEFE DEL DEPARTAMENTO DE CONTROL PRESUPUESTAL

C.P. LIZETH ELIANA VILLALBA BRACAMONTE  
JEFE DEL DEPARTAMENTO DE TESORERIA

ING. GLORIA YESSIKA CEREZO GARZA  
DIRECTORA DE ADMINISTRACION Y FINANCIAMIENTO

LIC. GERMAN SOTOMAYOR DOMINGUEZ  
JEFE DEL DEPARTAMENTO DE CONTABILIDAD

Sistema Estatal de Evaluación  
Estado Analítico de Ingresos Detallado – LDF  
REGIMEN DE PROTECCIÓN SOCIAL EN SALUD DEL ESTADO DE SONORA  
Del 01 de Enero al 31 de Diciembre del 2016

ETCA-II-10-A

TRIMESTRE: PRIMER

(PESOS)

Concepto (c)	Ingreso					Diferencia (e)
	Estimado (d)	Ampliaciones/ (Reducciones)	Modificado	Devengado	Recaudado	
<b>Ingresos de Libre Disposición</b>						
A. Impuestos	-	-	-	-	-	-
B. Cuotas y Aportaciones de Seguridad Social	-	-	-	-	-	-
C. Contribuciones de Mejoras	-	-	-	-	-	-
D. Derechos	-	-	-	-	-	-
E. Productos	-	-	-	-	-	-
F. Aprovechamientos	-	-	-	-	-	-
G. Ingresos por Ventas de Bienes y Servicios	-	-	-	-	-	-
H. Participaciones	-	-	-	-	-	-
(H=h1+h2+h3+h4+h5+h6+h7+h8+h9+h10+h11)	-	-	-	-	-	-
h1) Fondo General de Participaciones	-	-	-	-	-	-
h2) Fondo de Fomento Municipal	-	-	-	-	-	-
h3) Fondo de Fiscalización y Recaudación	-	-	-	-	-	-
h4) Fondo de Compensación	-	-	-	-	-	-
h5) Fondo de Extracción de Hidrocarburos	-	-	-	-	-	-
h6) Impuesto Especial Sobre Producción y Servicios	-	-	-	-	-	-
h7) 0.136% de la Recaudación Federal Participable	-	-	-	-	-	-
h8) 3.17% Sobre Extracción de Petróleo	-	-	-	-	-	-
h9) Gasolinas y Diésel	-	-	-	-	-	-
h10) Fondo del Impuesto Sobre la Renta	-	-	-	-	-	-
h11) Fondo de Estabilización de los Ingresos de las Entidades Federativas	-	-	-	-	-	-
I. Incentivos Derivados de la Colaboración Fiscal (I=i1+i2+i3+i4+i5)	-	-	-	-	-	-
i1) Tenencia o Uso de Vehículos	-	-	-	-	-	-
i2) Fondo de Compensación ISAN	-	-	-	-	-	-
i3) Impuesto Sobre Automóviles Nuevos	-	-	-	-	-	-
i4) Fondo de Compensación de Repecos-Intermedios	-	-	-	-	-	-
i5) Otros Incentivos Económicos	-	-	-	-	-	-
J. Transferencias	629,222,728	-	632,589,868	632,589,868	632,589,868	3,367,140
K. Convenios	-	-	-	-	-	-
k1) Otros Convenios y Subsidios	-	-	-	-	-	-
L. Otros Ingresos de Libre Disposición (L=l1+l2)	-	-	-	-	-	-
l1) Participaciones en Ingresos Locales	-	-	-	-	-	-
l2) Otros Ingresos de Libre Disposición	-	-	-	-	-	-
<b>I. Total de Ingresos de Libre Disposición</b> (I=A+B+C+D+E+F+G+H+I+J+K+L)	629,222,728	-	632,589,868	632,589,868	632,589,868	3,367,140
<b>Ingresos Excedentes de Ingresos de Libre Disposición</b>						3,367,139.63
<b>Transferencias Federales Etiquetadas</b>						
A. Aportaciones (A=a1+a2+a3+a4+a5+a6+a7+a8)	-	-	-	-	-	-
a1) Fondo de Aportaciones para la Nómina Educativa y Gasto Operativo	-	-	-	-	-	-
a2) Fondo de Aportaciones para los Servicios de Salud	-	-	-	-	-	-
a3) Fondo de Aportaciones para la Infraestructura Social	-	-	-	-	-	-
a4) Fondo de Aportaciones para el Fortalecimiento de los Municipios y de las Demarcaciones Territoriales del Distrito Federal	-	-	-	-	-	-
a5) Fondo de Aportaciones Múltiples	-	-	-	-	-	-
a6) Fondo de Aportaciones para la Educación Tecnológica y de Adultos	-	-	-	-	-	-
a7) Fondo de Aportaciones para la Seguridad Pública de los Estados y del Distrito Federal	-	-	-	-	-	-
a8) Fondo de Aportaciones para el Fortalecimiento de las Entidades Federativas	-	-	-	-	-	-
B. Convenios (B=b1+b2+b3+b4)	-	-	-	-	-	-
b1) Convenios de Protección Social en Salud	-	-	-	-	-	-
b2) Convenios de Descentralización	-	-	-	-	-	-
b3) Convenios de Reasignación	-	-	-	-	-	-
b4) Otros Convenios y Subsidios	-	-	-	-	-	-
C. Fondos Distintos de Aportaciones (C=c1+c2)	-	-	-	-	-	-
c1) Fondo para Entidades Federativas y Municipios Productores de Hidrocarburos	-	-	-	-	-	-
c2) Fondo Minero	-	-	-	-	-	-
D. Transferencias, Subsidios y Subvenciones, y Pensiones y Jubilaciones	-	-	-	-	-	-
E. Otras Transferencias Federales Etiquetadas	-	-	-	-	-	-
<b>II. Total de Transferencias Federales Etiquetadas (II = A + B + C + D + E)</b>	-	-	-	-	-	-
<b>III. Ingresos Derivados de Financiamientos (III = A)</b>	-	-	-	-	-	-
A. Ingresos Derivados de Financiamientos	-	-	-	-	-	-
<b>IV. Total de Ingresos (IV = I + II + III)</b>	629,222,728	-	632,589,868	632,589,868	632,589,868	3,367,140
<b>Datos Informativos</b>						
1. Ingresos Derivados de Financiamientos con Fuente de Pago de Ingresos de Libre Disposición	-	-	-	-	-	-
2. Ingresos Derivados de Financiamientos con Fuente de Pago de Transferencias Federales Etiquetadas	-	-	-	-	-	-
3. Ingresos Derivados de Financiamientos (3 = 1 + 2)	-	-	-	-	-	-

DR. LUIS FERNANDO MONROY ARAUX  
DIRECTOR GENERAL DEL REGIMEN DE PROTECCION SOCIAL EN SALUD

ING. GLORIA YESSIKA CEREZO GARZA  
DIRECTORA DE ADMINISTRACION Y FINANCIAMIENTO

ING. JESUS GERMAN VALDEZ SANDOVAL  
JEFE DEL DEPARTAMENTO DE CONTROL PRESUPUESTAL

LIC. GERMAN SOTOMAYOR DOMINGUEZ  
JEFE DEL DEPARTAMENTO DE CONTABILIDAD

C.P. LIZETH ELIANA VILLALBA BRACAMONTE  
JEFE DEL DEPARTAMENTO DE TESORERIA

**RÉGIMEN ESTATAL DE PROTECCIÓN SOCIAL EN SALUD DEL ESTADO DE SONORA**  
**Conciliación entre los Egresos Presupuestarios y los Gastos Contables**  
**Del 1 de Enero al 31 de Diciembre de 2016**

<b>1. Total de egresos (presupuestarios)</b>		<b>616,965,000</b>
<b>2. Menos egresos presupuestarios no contables</b>		<b>0</b>
Mobiliario y equipo de administración	0	
Mobiliario y equipo educacional y recreativo	0	
Equipo e instrumental médico y de laboratorio	0	
Vehículos y equipo de transporte	0	
Equipo de defensa y seguridad	0	
Maquinaria, otros equipos y herramientas	0	
Activos biológicos	0	
Bienes inmuebles	0	
Activos intangibles	0	
Obra pública en bienes propios	0	
Acciones y participaciones de capital	0	
Compra de títulos y valores	0	
Inversiones en fideicomisos, mandatos y otros análogos	0	
Provisiones para contingencias y otras erogaciones especiales	0	
Amortización de la deuda pública	0	
Adeudos de ejercicios fiscales anteriores (ADEFAS)	0	
Otros Egresos Presupuestales No Contables	0	
<b>3. Más Gasto Contables No Presupuestales</b>		<b>0</b>
Estimaciones, depreciaciones, deterioros, obsolescencia y amortizaciones	0	
Provisiones	0	
Disminución de inventarios	0	
Aumento por insuficiencia de estimaciones por pérdida o deterioro u obsolescencia	0	
Aumento por insuficiencia de provisiones	0	
Otros Gastos	0	
Otros Gastos Contables No Presupuestales	0	
<b>4. Total de Gasto Contable (4 = 1 - 2 + 3)</b>		<b>616,965,000</b>

\_\_\_\_\_  
DR. LUIS FERNANDO MONROY ARAUX  
DIRECTOR GENERAL DEL REGIMEN DE PROTECCION SOCIAL EN SALUD

\_\_\_\_\_  
ING. GLORIA YESSIKA CEREZO GARZA  
DIRECTORA DE ADMINISTRACION Y FINANCIAMIENTO

\_\_\_\_\_  
ING. JESUS GERMAN VALDEZ SANDOVAL  
JEFE DEL DEPARTAMENTO DE CONTROL PRESUPUESTAL

\_\_\_\_\_  
LIC. GERMAN SOTOMAYOR DOMINGUEZ  
JEFE DEL DEPARTAMENTO DE CONTABILIDAD

\_\_\_\_\_  
C.P. LIZETH ELIANA VILLALBA BRACAMONTE  
JEFE DEL DEPARTAMENTO DE TESORERIA





Cuenta Pública 2016  
**RÉGIMEN ESTATAL DE PROTECCIÓN SOCIAL EN SALUD DEL ESTADO DE SONORA**  
 Estado Analítico del Ejercicio del Presupuesto de Egresos  
 Clasificación por Objeto del Gasto (Capítulo y Concepto)  
 Del 1 de Enero al 31 de Diciembre de 2016

Concepto	Egresos					Subejercicio
	Aprobado	Ampliaciones/ (Reducciones)	Modificado	Devengado	Pagado	
	1	2	3 = ( 1 + 2 )	4	5	
Inversiones Para el Fomento de Actividades Productivas.	0	0	0	0	0	0
Acciones y Participaciones de Capital	0	0	0	0	0	0
Compra de Títulos y Valores	0	0	0	0	0	0
Concesión de Préstamos	0	0	0	0	0	0
Inversiones en Fideicomisos, Mandatos y Otros Análogos	0	0	0	0	0	0
Otras Inversiones Financieras	0	0	0	0	0	0
Provisiones para Contingencias y Otras Erogaciones Especiales	0	0	0	0	0	0
<b>Participaciones y Aportaciones</b>	<b>0</b>	<b>0</b>	<b>0</b>	<b>0</b>	<b>0</b>	<b>0</b>
Participaciones	0	0	0	0	0	0
Aportaciones	0	0	0	0	0	0
Convenios	0	0	0	0	0	0
<b>Deuda Pública</b>	<b>0</b>	<b>0</b>	<b>0</b>	<b>0</b>	<b>0</b>	<b>0</b>
Amortización de la Deuda Pública	0	0	0	0	0	0
Intereses de la Deuda Pública	0	0	0	0	0	0
Comisiones de la Deuda Pública	0	0	0	0	0	0
Gastos de la Deuda Pública	0	0	0	0	0	0
Costo por Coberturas	0	0	0	0	0	0
Apoyos Financieros	0	0	0	0	0	0
Adeudos de Ejercicios Fiscales Anteriores (Adefas)	0	0	0	0	0	0
<b>Total del Gasto</b>	<b>632,589,868</b>	<b>0</b>	<b>632,589,868</b>	<b>616,965,000</b>	<b>616,965,000</b>	<b>15,624,867</b>

DR. LUIS FERNANDO MONROY ARAUX  
 DIRECTOR GENERAL DEL REGIMEN DE PROTECCION SOCIAL EN SALUD

ING. GLORIA YESSIKA CEREZO GARZA  
 DIRECTORA DE ADMINISTRACION Y FINANCIAMIENTO

ING. JESUS GERMAN VALDEZ SANDOVAL  
 JEFE DEL DEPARTAMENTO DE CONTROL PRESUPUESTAL

LIC. GERMAN SOTOMAYOR DOMINGUEZ  
 JEFE DEL DEPARTAMENTO DE CONTABILIDAD

C.P. LIZETH ELIANA VILLALBA BRACAMONTE  
 JEFE DEL DEPARTAMENTO DE TESORERIA



Concepto (c)	Egresos					Subejercicio (e)
	Aprobado (d)	Ampliaciones/ (Reducciones)	Modificado	Devengado	Pagado	
H. Participaciones y Aportaciones (H=h1+h2+h3)	-	-	-	-	-	-
h1) Participaciones	-	-	-	-	-	-
h2) Aportaciones	-	-	-	-	-	-
h3) Convenios	-	-	-	-	-	-
I. Deuda Pública (I=i1+i2+i3+i4+i5+i6+i7)	-	-	-	-	-	-
i1) Amortización de la Deuda Pública	-	-	-	-	-	-
i2) Intereses de la Deuda Pública	-	-	-	-	-	-
i3) Comisiones de la Deuda Pública	-	-	-	-	-	-
i4) Gastos de la Deuda Pública	-	-	-	-	-	-
i5) Costo por Coberturas	-	-	-	-	-	-
i6) Apoyos Financieros	-	-	-	-	-	-
i7) Adeudos de Ejercicios Fiscales Anteriores (ADEFAS)	-	-	-	-	-	-
<b>II. Gasto Etiquetado (II=A+B+C+D+E+F+G+H+I)</b>	-	-	-	-	-	-
A. Servicios Personales (A=a1+a2+a3+a4+a5+a6+a7)	-	-	-	-	-	-
a1) Remuneraciones al Personal de Carácter Permanente	-	-	-	-	-	-
a2) Remuneraciones al Personal de Carácter Transitorio	-	-	-	-	-	-
a3) Remuneraciones Adicionales y Especiales	-	-	-	-	-	-
a4) Seguridad Social	-	-	-	-	-	-
a5) Otras Prestaciones Sociales y Económicas	-	-	-	-	-	-
a6) Previsiones	-	-	-	-	-	-
a7) Pago de Estímulos a Servidores Públicos	-	-	-	-	-	-
B. Materiales y Suministros (B=b1+b2+b3+b4+b5+b6+b7+b8+b9)	-	-	-	-	-	-
b1) Materiales de Administración, Emisión de Documentos y Artículos Oficiales	-	-	-	-	-	-
b2) Alimentos y Utensilios	-	-	-	-	-	-
b3) Materias Primas y Materiales de Producción y Comercialización	-	-	-	-	-	-
b4) Materiales y Artículos de Construcción y de Reparación	-	-	-	-	-	-
b5) Productos Químicos, Farmacéuticos y de Laboratorio	-	-	-	-	-	-
b6) Combustibles, Lubricantes y Aditivos	-	-	-	-	-	-
b7) Vestuario, Blancos, Prendas de Protección y Artículos Deportivos	-	-	-	-	-	-
b8) Materiales y Suministros Para Seguridad	-	-	-	-	-	-
b9) Herramientas, Refacciones y Accesorios Menores	-	-	-	-	-	-
C. Servicios Generales (C=c1+c2+c3+c4+c5+c6+c7+c8+c9)	-	-	-	-	-	-
c1) Servicios Básicos	-	-	-	-	-	-
c2) Servicios de Arrendamiento	-	-	-	-	-	-
c3) Servicios Profesionales, Científicos, Técnicos y Otros Servicios	-	-	-	-	-	-
c4) Servicios Financieros, Bancarios y Comerciales	-	-	-	-	-	-
c5) Servicios de Instalación, Reparación, Mantenimiento y Conservación	-	-	-	-	-	-
c6) Servicios de Comunicación Social y Publicidad	-	-	-	-	-	-
c7) Servicios de Traslado y Viáticos	-	-	-	-	-	-
c8) Servicios Oficiales	-	-	-	-	-	-
c9) Otros Servicios Generales	-	-	-	-	-	-
D. Transferencias, Asignaciones, Subsidios y Otras Ayudas (D=d1+d2+d3+d4+d5+d6+d7+d8+d9)	-	-	-	-	-	-
d1) Transferencias Internas y Asignaciones al Sector Público	-	-	-	-	-	-
d2) Transferencias al Resto del Sector Público	-	-	-	-	-	-
d3) Subsidios y Subvenciones	-	-	-	-	-	-
d4) Ayudas Sociales	-	-	-	-	-	-
d5) Pensiones y Jubilaciones	-	-	-	-	-	-
d6) Transferencias a Fideicomisos, Mandatos y Otros Análogos	-	-	-	-	-	-
d7) Transferencias a la Seguridad Social	-	-	-	-	-	-
d8) Donativos	-	-	-	-	-	-
d9) Transferencias al Exterior	-	-	-	-	-	-
E. Bienes Muebles, Inmuebles e Intangibles (E=e1+e2+e3+e4+e5+e6+e7+e8+e9)	-	-	-	-	-	-
e1) Mobiliario y Equipo de Administración	-	-	-	-	-	-
e2) Mobiliario y Equipo Educativo y Recreativo	-	-	-	-	-	-
e3) Equipo e Instrumental Médico y de Laboratorio	-	-	-	-	-	-
e4) Vehículos y Equipo de Transporte	-	-	-	-	-	-
e5) Equipo de Defensa y Seguridad	-	-	-	-	-	-
e6) Maquinaria, Otros Equipos y Herramientas	-	-	-	-	-	-
e7) Activos Biológicos	-	-	-	-	-	-
e8) Bienes Inmuebles	-	-	-	-	-	-
e9) Activos Intangibles	-	-	-	-	-	-
F. Inversión Pública (F=f1+f2+f3)	-	-	-	-	-	-
f1) Obra Pública en Bienes de Dominio Público	-	-	-	-	-	-
f2) Obra Pública en Bienes Propios	-	-	-	-	-	-
f3) Proyectos Productivos y Acciones de Fomento	-	-	-	-	-	-
G. Inversiones Financieras y Otras Provisiones (G=g1+g2+g3+g4+g5+g6+g7)	-	-	-	-	-	-
g1) Inversiones Para el Fomento de Actividades Productivas	-	-	-	-	-	-
g2) Acciones y Participaciones de Capital	-	-	-	-	-	-
g3) Compra de Títulos y Valores	-	-	-	-	-	-

Concepto (c)	Egresos					Subejercicio (e)
	Aprobado (d)	Ampliaciones/ (Reducciones)	Modificado	Devengado	Pagado	
g4) Concesión de Préstamos			-			-
g5) Inversiones en Fideicomisos, Mandatos y Otros Análogos			-			-
Fideicomiso de Desastres Naturales (Informativo)			-			-
g6) Otras Inversiones Financieras			-			-
g7) Provisiones para Contingencias y Otras Erogaciones Especiales			-			-
H. Participaciones y Aportaciones (H=h1+h2+h3)	-	-	-	-	-	-
h1) Participaciones			-			-
h2) Aportaciones			-			-
h3) Convenios			-			-
I. Deuda Pública (I=i1+i2+i3+i4+i5+i6+i7)	-	-	-	-	-	-
i1) Amortización de la Deuda Pública			-			-
i2) Intereses de la Deuda Pública			-			-
i3) Comisiones de la Deuda Pública			-			-
i4) Gastos de la Deuda Pública			-			-
i5) Costo por Coberturas			-			-
i6) Apoyos Financieros			-			-
i7) Adeudos de Ejercicios Fiscales Anteriores (ADEFAS)			-			-
III. Total de Egresos (III = I + II)	-	-	-	-	-	-

\_\_\_\_\_  
DR. LUIS FERNANDO MONROY ARAUX  
DIRECTOR GENERAL DEL REGIMEN DE PROTECCION SOCIAL EN SALUD

\_\_\_\_\_  
ING. GLORIA YESSIKA CEREZO GARZA  
DIRECTORA DE ADMINISTRACION Y FINANCIAMIENTO

\_\_\_\_\_  
ING. JESUS GERMAN VALDEZ SANDOVAL  
JEFE DEL DEPARTAMENTO DE CONTROL PRESUPUESTAL

\_\_\_\_\_  
LIC. GERMAN SOTOMAYOR DOMINGUEZ  
JEFE DEL DEPARTAMENTO DE CONTROL CONTABLE

\_\_\_\_\_  
C.P. LIZETH ELIANA VILLALBA BRACAMONTE  
JEFE DEL DEPARTAMENTO DE TESORERIA

**Cuenta Pública 2016**  
**RÉGIMEN ESTATAL DE PROTECCIÓN SOCIAL EN SALUD DEL ESTADO DE SONORA**  
 Estado Analítico del Ejercicio del Presupuesto de Egresos  
 Clasificación Económica (por Tipo de Gasto)  
 Del 1 de Enero al 31 de Diciembre de 2016

Concepto	Egresos					Subejercicio 6 = ( 3 - 4 )
	Aprobado	Ampliaciones/ (Reducciones)	Modificado	Devengado	Pagado	
	1	2	3 = ( 1 + 2 )	4	5	
Gasto Corriente	632,589,868	0	632,589,868	616,965,000	616,965,000	15,624,867
Gasto de Capital	0	0	0	0	0	0
Amortización de la Deuda y Disminución de Pasivos	0	0	0	0	0	0
Pensiones y Jubilaciones	0	0	0	0	0	0
Participaciones	0	0	0	0	0	0
<b>Total del Gasto</b>	<b>632,589,868</b>	<b>0</b>	<b>632,589,868</b>	<b>616,965,000</b>	<b>616,965,000</b>	<b>15,624,867</b>

\_\_\_\_\_  
 DR. LUIS FERNANDO MONROY ARAUX  
 DIRECTOR GENERAL DEL REGIMEN DE PROTECCION SOCIAL EN SALUD

\_\_\_\_\_  
 ING. GLORIA YESSIKA CEREZO GARZA  
 DIRECTORA DE ADMINISTRACION Y FINANCIAMIENTO

\_\_\_\_\_  
 ING. JESUS GERMAN VALDEZ SANDOVAL  
 JEFE DEL DEPARTAMENTO DE CONTROL PRESUPUESTAL

\_\_\_\_\_  
 LIC. GERMAN SOTOMAYOR DOMINGUEZ  
 JEFE DEL DEPARTAMENTO DE CONTABILIDAD

\_\_\_\_\_  
 C.P. LIZETH ELIANA VILLALBA BRACAMONTE  
 JEFE DEL DEPARTAMENTO DE TESORERIA

**Sistema Estatal de Evaluación**  
**Estado Analítico del Ejercicio Presupuesto de Egresos**  
**Clasificación Administrativa (Por Unidad Administrativa)**  
**REGIMEN DE PROTECCIÓN SOCIAL EN SALUD DEL ESTADO DE SONORA**  
**Del 01 de Enero al 31 de Diciembre de 2016**  
(PESOS)

Clasificación Administrativa (Por Unidad Administrativa)	Egresos Aprobado Anual (1)	Ampliaciones/ (Reducciones) (2)	Egresos Modificado Anual (3=1+2)	Egresos Devengado Acumulado (4)	Egresos Pagado Acumulado (5)	Subejercicio (6 = 3 - 4)
DIRECCION GENERAL DEL REGIMEN DE PROTECCION SOCIAL EN SALUD	629,222,728.00	3,367,140	629,222,728.00	616,965,000.18	616,965,000.18	15,624,867.45
	0					
<b>Total del Gasto</b>	<b>629,222,728</b>	<b>0</b>	<b>629,222,728</b>	<b>542,698,873</b>	<b>542,698,873</b>	<b>86,523,855</b>

\_\_\_\_\_  
DR. LUIS FERNANDO MONROY ARAUX  
DIRECTOR GENERAL DEL REGIMEN DE PROTECCION SOCIAL EN SALUD

\_\_\_\_\_  
ING. GLORIA YESSIKA CEREZO GARZA  
DIRECTORA DE ADMINISTRACION  
Y FINANCIAMIENTO

\_\_\_\_\_  
ING. JESUS GERMAN VALDEZ SANDOVAL  
JEFE DEL DEPARTAMENTO DE CONTROL PRESUPUESTAL

\_\_\_\_\_  
LIC. GERMAN SOTOMAYOR DOMINGUEZ  
JEFE DEL DEPARTAMENTO DE CONTROL CONTABLE

\_\_\_\_\_  
C.P. LIZETH ELIANA VILLALBA BRACAMONTE  
JEFE DEL DEPARTAMENTO DE TESORERIA

**Sistema Estatal de Evaluación**  
**REGIMEN DE PROTECCIÓN SOCIAL EN SALUD DEL ESTADO DE SONORA**

ETCA-II-11-B1.1

Estado Analítico del Ejercicio del Presupuesto de Egresos Detallado - LDF

Clasificación Administrativa

01 de enero al 31 de Diciembre de 2016 (b)

(PESOS)

**TRIMESTRE: PRIMER**

Concepto (c)	Egresos					Subejercicio (e)
	Aprobado (d)	Ampliaciones/ (Reducciones)	Modificado	Devengado	Pagado	
I. Gasto No Etiquetado						
(I=A+B+C+D+E+F+G+H)	629,222,728.00	3,367,139.63	632,589,867.63	616,965,000.18	616,965,000.18	15,624,867.45
DIRECCION GENERAL DEL REGIMEN DE PROTECCION SOCIAL EN SALUD	629,222,728.00	3,367,139.63	632,589,867.63	616,965,000.18	616,965,000.18	15,624,867.45
II. Gasto Etiquetado						
(II=A+B+C+D+E+F+G+H)						
III. Total de Egresos (III = I + II)	629,222,728.00	3,367,139.63	632,589,867.63	616,965,000.18	616,965,000.18	15,624,867.45

\_\_\_\_\_  
 DR. LUIS FERNANDO MONROY ARAUX  
 DIRECTOR GENERAL DEL REGIMEN DE PROTECCION SOCIAL EN SALUD

\_\_\_\_\_  
 ING. GLORIA YESSIKA CEREZO GARZA  
 DIRECTORA DE ADMINISTRACION Y FINANCIAMIENTO

\_\_\_\_\_  
 ING. JESUS GERMAN VALDEZ SANDOVAL  
 JEFE DEL DEPARTAMENTO DE CONTROL PRESUPUESTAL

\_\_\_\_\_  
 LIC. GERMAN SOTOMAYOR DOMINGUEZ  
 JEFE DEL DEPARTAMENTO DE CONTROL CONTABLE

\_\_\_\_\_  
 C.P. LIZETH ELIANA VILLALBA BRACAMONTE  
 JEFE DEL DEPARTAMENTO DE TESORERIA



**Sistema Estatal de Evaluación**  
**Estado Analítico del Ejercicio Presupuesto de Egresos**  
**Clasificación Administrativa (Por Poderes)**  
**REGIMEN ESTATAL DE PROTECCION SOCIAL EN SALUD**  
**Del 01 de Enero al 31 de Diciembre de 2016**

ETCA-II-11-B2

TRIMESTRE: PRIMER

(PESOS)

Clasificación Administrativa (Por Poderes)	Egresos Aprobado Anual (1)	Ampliaciones/ (Reducciones) (2)	Egresos Modificado Anual (3=1+2)	Egresos Devengado Acumulado (4)	Egresos Pagado Acumulado (5)	Subejercicio (6 = 3 - 4)
Poder Ejecutivo			629,222,728	0		629,222,728
Poder Legislativo			0			0
Poder Judicial			0			0
Órganos Autónomos			0			0
<b>Total del Gasto</b>	<b>0</b>	<b>0</b>	<b>629,222,728</b>	<b>0</b>	<b>0</b>	<b>629,222,728</b>

\_\_\_\_\_  
 DR. LUIS FERNANDO MONROY ARAUX  
 DIRECTOR GENERAL DEL REGIMEN DE PROTECCION SOCIAL EN SALUD

\_\_\_\_\_  
 ING. GLORIA YESSIKA CEREZO GARZA  
 DIRECTORA DE ADMINISTRACION Y FIANANCIAMIENTO

\_\_\_\_\_  
 LIC. GERMAN SOTOMAYOR DOMINGUEZ  
 JEFE DE DEPARTAMENTO DE CONTABILIDAD

\_\_\_\_\_  
 ING. JESUS GERMAN VALDEZ SANDOVAL  
 JEFE DE DEPARTAMENTO DE CONTROL PRESUPUESTAL

\_\_\_\_\_  
 C.P. LIZETH ELIANA VILLALBA BRACAMONTE  
 JEFE DE DEPARTAMENTO DE TESORERIA

Cuenta Pública 2016  
**RÉGIMEN ESTATAL DE PROTECCIÓN SOCIAL EN SALUD DEL ESTADO DE SONORA**  
 Estado Analítico del Ejercicio del Presupuesto de Egresos  
 Clasificación Administrativa  
 Del 1 de Enero al 31 de Diciembre de 2016

Concepto	Egresos					Subejercicio
	Aprobado	Ampliaciones/ (Reducciones)	Modificado	Devengado	Pagado	
	1	2	3 = ( 1 + 2 )	4	5	
<b>Sin Ramo/Dependencia</b>	<b>\$632,589,868</b>	<b>\$0</b>	<b>\$632,589,868</b>	<b>\$616,965,000</b>	<b>\$616,965,000</b>	<b>\$15,624,867</b>
AC010 0 SERVICIOS DE SALUD DE SONORA	\$632,589,868	\$0	\$632,589,868	\$616,965,000	\$616,965,000	\$15,624,867
			\$0			\$0
			\$0			\$0
			\$0			\$0
			\$0			\$0
			\$0			\$0
			\$0			\$0
			\$0			\$0
<b>Total del Gasto</b>	<b>\$632,589,868</b>	<b>\$0</b>	<b>\$632,589,868</b>	<b>\$616,965,000</b>	<b>\$616,965,000</b>	<b>\$15,624,867</b>

\_\_\_\_\_  
 DR. LUIS FERNANDO MONROY ARAUX  
 DIRECTOR GENERAL DEL REGIMEN DE PROTECCION SOCIAL EN SALUD

\_\_\_\_\_  
 ING. GLORIA YESSIKA CEREZO GARZA  
 DIRECTORA DE ADMINISTRACION Y FINANCIAMIENTO

\_\_\_\_\_  
 ING. JESUS GERMAN VALDEZ SANDOVAL  
 JEFE DEL DEPARTAMENTO DE CONTROL PRESUPUESTAL

\_\_\_\_\_  
 LIC. GERMAN SOTOMAYOR DOMINGUEZ  
 JEFE DEL DEPARTAMENTO DE CONTABILIDAD

\_\_\_\_\_  
 C.P. LIZETH ELIANA VILLALBA BRACAMONTE  
 JEFE DEL DEPARTAMENTO DE TESORERIA

Cuenta Pública 2016  
**RÉGIMEN ESTATAL DE PROTECCIÓN SOCIAL EN SALUD DEL ESTADO DE SONORA**  
 Estado Analítico del Ejercicio del Presupuesto de Egresos  
 Clasificación Funcional (Finalidad y Función)  
 Del 1 de Enero al 31 de Diciembre de 2016

Concepto	Egresos					Subejercicio 6 = ( 3 - 4 )
	Aprobado	Ampliaciones/ (Reducciones)	Modificado	Devengado	Pagado	
	1	2	3 = ( 1 + 2 )	4	5	
<b>Gobierno</b>	<b>632,589,868</b>	<b>0</b>	<b>632,589,868</b>	<b>616,965,000</b>	<b>616,965,000</b>	<b>15,624,867</b>
Legislación			0			0
Justicia			0			0
Coordinación de la Política de Gobierno			0			0
Relaciones Exteriores			0			0
Asuntos Financieros y Hacendarios			0			0
Seguridad Nacional			0			0
Asuntos de Orden Público y de Seguridad Interior			0			0
Otros Servicios Generales	632,589,868	0	632,589,868	616,965,000	616,965,000	15,624,867
<b>Desarrollo Social</b>	<b>0</b>	<b>0</b>	<b>0</b>	<b>0</b>	<b>0</b>	<b>0</b>
Protección Ambiental			0			0
Vivienda y Servicios a la Comunidad			0			0
Salud			0			0
Recreación, Cultura y Otras Manifestaciones Sociales			0			0
Educación			0			0
Protección Social			0			0
Otros Asuntos Sociales			0			0
<b>Desarrollo Económico</b>	<b>0</b>	<b>0</b>	<b>0</b>	<b>0</b>	<b>0</b>	<b>0</b>
Asuntos Económicos, Comerciales y Laborales en General			0			0
Agropecuaria, Silvicultura, Pesca y Caza			0			0
Combustibles y Energía			0			0
Minería, Manufacturas y Construcción			0			0
Transporte			0			0
Comunicaciones			0			0
Turismo			0			0
Ciencia, Tecnología e Innovación			0			0
Otras Industrias y Otros Asuntos Económicos			0			0
<b>Otras no Clasificadas en Funciones Anteriores</b>	<b>0</b>	<b>0</b>	<b>0</b>	<b>0</b>	<b>0</b>	<b>0</b>
Transacciones de la Deuda Pública / Costo Financiero de la Deuda			0			0
Transferencias, Participaciones y Aportaciones entre Diferentes Niveles y Ordenes de Gobierno			0			0
Saneamiento del Sistema Financiero			0			0
Adeudos de Ejercicios Fiscales Anteriores			0			0
<b>Total del Gasto</b>	<b>632,589,868</b>	<b>0</b>	<b>632,589,868</b>	<b>616,965,000</b>	<b>616,965,000</b>	<b>15,624,867</b>

DR. LUIS FERNANDO MONROY ARAUX  
 DIRECTOR GENERAL DEL REGIMEN DE PROTECCION SOCIAL EN SALUD

ING. GLORIA YESSIKA CEREZO GARZA  
 DIRECTORA DE ADMINISTRACION Y FINANCIAMIENTO

ING. JESUS GERMAN VALDEZ SANDOVAL  
 JEFE DEL DEPARTAMENTO DE CONTROL PRESUPUESTAL

LIC. GERMAN SOTOMAYOR DOMINGUEZ  
 JEFE DEL DEPARTAMENTO DE CONTABILIDAD

C.P. LIZETH ELIANA VILLALBA BRACAMONTE  
 JEFE DEL DEPARTAMENTO DE TESORERIA

**Sistema Estatal de Evaluación  
REGIMEN ESTATAL DE PROTECCION SOCIAL EN SALUD**

ETCA-II-11-C1

Estado Analítico del Ejercicio del Presupuesto de Egresos Detallado - LDF

Clasificación Funcional (Finalidad y Función)

Del 01 de Enero al 31 de Diciembre de 2016 (b)

(PESOS)

**TRIMESTRE: CUARTO**

Concepto (c)	Egresos					Subejercicio (e)
	Aprobado (d)	Ampliaciones/ (Reducciones)	Modificado	Devengado	Pagado	
<b>I. Gasto No Etiquetado (I=A+B+C+D)</b>	629,222,728.00	3,367,139.63	632,589,867.63	616,965,000.18	616,965,000.18	15,624,867.45
<b>A. Gobierno (A=a1+a2+a3+a4+a5+a6+a7+a8)</b>	629,222,728.00	3,367,139.63	632,589,867.63	616,965,000.18	616,965,000.18	15,624,867.45
a1) Legislación			-			-
a2) Justicia			-			-
a3) Coordinación de la Política de Gobierno			-			-
a4) Relaciones Exteriores			-			-
a5) Asuntos Financieros y Hacendarios			-			-
a6) Seguridad Nacional			-			-
a7) Asuntos de Orden Público y de Seguridad Interior			-			-
a8) Otros Servicios Generales	629,222,728.00	3,367,139.63	632,589,867.63	616,965,000.18	616,965,000.18	15,624,867.45
<b>B. Desarrollo Social (B=b1+b2+b3+b4+b5+b6+b7)</b>	-	-	-	-	-	-
b1) Protección Ambiental			-			-
b2) Vivienda y Servicios a la Comunidad			-			-
b3) Salud			-			-
b4) Recreación, Cultura y Otras Manifestaciones Sociales			-			-
b5) Educación			-			-
b6) Protección Social			-			-
b7) Otros Asuntos Sociales			-			-
<b>C. Desarrollo Económico (C=c1+c2+c3+c4+c5+c6+c7+c8+c9)</b>	-	-	-	-	-	-
c1) Asuntos Económicos, Comerciales y Laborales en General			-			-
c2) Agropecuaria, Silvicultura, Pesca y Caza			-			-
c3) Combustibles y Energía			-			-
c4) Minería, Manufacturas y Construcción			-			-
c5) Transporte			-			-
c6) Comunicaciones			-			-
c7) Turismo			-			-
c8) Ciencia, Tecnología e Innovación			-			-
c9) Otras Industrias y Otros Asuntos Económicos			-			-
<b>D. Otras No Clasificadas en Funciones Anteriores (D=d1+d2+d3+d4)</b>	-	-	-	-	-	-
d1) Transacciones de la Deuda Publica / Costo Financiero de la Deuda			-			-
d2) Transferencias, Participaciones y Aportaciones Entre Diferentes Niveles y Ordenes de Gobierno			-			-
d3) Saneamiento del Sistema Financiero			-			-
d4) Adeudos de Ejercicios Fiscales Anteriores			-			-
<b>II. Gasto Etiquetado (II=A+B+C+D)</b>	-	-	-	-	-	-
<b>A. Gobierno (A=a1+a2+a3+a4+a5+a6+a7+a8)</b>	-	-	-	-	-	-
a1) Legislación			-			-
a2) Justicia			-			-
a3) Coordinación de la Política de Gobierno			-			-
a4) Relaciones Exteriores			-			-
a5) Asuntos Financieros y Hacendarios			-			-
a6) Seguridad Nacional			-			-
a7) Asuntos de Orden Público y de Seguridad Interior			-			-
a8) Otros Servicios Generales			-			-
<b>B. Desarrollo Social (B=b1+b2+b3+b4+b5+b6+b7)</b>	-	-	-	-	-	-
b1) Protección Ambiental			-			-
b2) Vivienda y Servicios a la Comunidad			-			-

**Sistema Estatal de Evaluación  
REGIMEN ESTATAL DE PROTECCION SOCIAL EN SALUD**

ETCA-II-11-C1

Estado Analítico del Ejercicio del Presupuesto de Egresos Detallado - LDF

Clasificación Funcional (Finalidad y Función)

Del 01 de Enero al 31 de Diciembre de 2016 (b)

(PESOS)

**TRIMESTRE: CUARTO**

Concepto (c)	Egresos					Subejercicio (e)
	Aprobado (d)	Ampliaciones/ (Reducciones)	Modificado	Devengado	Pagado	
b3) Salud			-			-
b4) Recreación, Cultura y Otras Manifestaciones Sociales			-			-
b5) Educación			-			-
b6) Protección Social			-			-
b7) Otros Asuntos Sociales			-			-
C. Desarrollo Económico (C=c1+c2+c3+c4+c5+c6+c7+c8+c9)	-	-	-	-	-	-
c1) Asuntos Económicos, Comerciales y Laborales en General			-			-
c2) Agropecuaria, Silvicultura, Pesca y Caza			-			-
c3) Combustibles y Energía			-			-
c4) Minería, Manufacturas y Construcción			-			-
c5) Transporte			-			-
c6) Comunicaciones			-			-
c7) Turismo			-			-
c8) Ciencia, Tecnología e Innovación			-			-
c9) Otras Industrias y Otros Asuntos Económicos			-			-
D. Otras No Clasificadas en Funciones Anteriores (D=d1+d2+d3+d4)	-	-	-	-	-	-
d1) Transacciones de la Deuda Publica / Costo Financiero de la Deuda	-		-			-
d2) Transferencias, Participaciones y Aportaciones Entre Diferentes Niveles y Ordenes de Gobierno	-		-			-
d3) Saneamiento del Sistema Financiero	-		-			-
d4) Adeudos de Ejercicios Fiscales Anteriores			-			-
III. Total de Egresos (III = I + II)	629,222,728.00	3,367,139.63	632,589,867.63	616,965,000.18	616,965,000.18	15,624,867.45

\_\_\_\_\_  
DR. LUIS FERNANDO MONROY ARAUX  
DIRECTOR DEL REGIMEN DE PROTECCION SOCIAL EN SALUD

\_\_\_\_\_  
ING. GLORIA YESSIKA CEREZO GARZA  
DIRECTORA DE ADMINISTRACION Y FINANCIAMIENTO

\_\_\_\_\_  
ING. JESUS GERMAN VALDEZ SANDOVAL  
JEFE DE DEPARTAMENTO DE CONTROL PRESUPUESTAL

\_\_\_\_\_  
LIC. GERMAN SOTOMAYOR DOMINGUEZ  
JEFE DE DEPARTAMENTO DE CONTABILIDAD

\_\_\_\_\_  
C.P. LIZETH ELIANA VILLALBA BRACAMONTE  
JEFE DE DEPARTAMENTO DE TESORERIA



**Sistema Estatal de Evaluación**  
**Estado Analítico del Ejercicio de Presupuesto de Egresos- Detallado – LDF**  
**(Clasificación de Servicios Personales por Categoría)**  
**REGIMEN DE PROTECCIÓN SOCIAL EN SALUD DEL ESTADO DE SONORA**

ETCA-II-11-E

(PESOS)

TRIMESTRE: CUARTO

Concepto (c)	Egresos					Subejercicio (e)
	Aprobado (d)	Ampliaciones/ (Reducciones)	Modificado	Devengado	Pagado	
<b>I. Gasto No Etiquetado (I=A+B+C+D+E+F)</b>	629,222,728.00	3,367,139.63	632,589,867.63	616,965,000.18	616,965,000.18	15,624,867.45
A. Personal Administrativo y de Servicio Público						
B. Magisterio						
C. Servicios de Salud (C=c1+c2)	629,222,728.00	3,367,139.63	632,589,867.63	616,965,000.18	616,965,000.18	15,624,867.45
c1) Personal Administrativo						
c2) Personal Médico, Paramédico y afin						
D. Seguridad Pública						
E. Gastos asociados a la implementación de nuevas leyes federales o reformas a las mismas (E = e1 + e2)						
e1) Nombre del Programa o Ley 1						
e2) Nombre del Programa o Ley 2						
F. Sentencias laborales definitivas						
<b>II. Gasto Etiquetado (II=A+B+C+D+E+F)</b>						
A. Personal Administrativo y de Servicio Público						
B. Magisterio						
C. Servicios de Salud (C=c1+c2)						
c1) Personal Administrativo						
c2) Personal Médico, Paramédico y afin						
D. Seguridad Pública						
E. Gastos asociados a la implementación de nuevas leyes federales o reformas a las mismas (E = e1 + e2)						
e1) Nombre del Programa o Ley 1						
e2) Nombre del Programa o Ley 2						
F. Sentencias laborales definitivas						
<b>III. Total del Gasto en Servicios Personales (III = I + II)</b>	629,222,728.00	3,367,139.63	632,589,867.63	616,965,000.18	616,965,000.18	15,624,867.45

\_\_\_\_\_  
DR. LUIS FERNANDO MONROY ARAUX

DIRECTOR GENERAL DEL REGIMEN DE PROTECCION SOCIAL EN SALUD

\_\_\_\_\_  
ING. GLORIA YESSIKA CEREZO GARZA

DIRECTORA DE ADMINISTRACION Y FINANCIAMIENTO

\_\_\_\_\_  
ING. JESUS GERMAN VALDEZ SANDOVAL  
JEFE DEL DEPARTAMENTO DE CONTROL PRESUPUESTAL

\_\_\_\_\_  
LIC. GERMAN SOTOMAYOR DOMINGUEZ  
JEFE DEL DEPARTAMENTO DE CONTROL CONTABLE

\_\_\_\_\_  
C.P. LIZETH ELIANA VILLALBA BRACAMONTE  
JEFE DEL DEPARTAMENTO DE TESORERIA

**RÉGIMEN ESTATAL DE PROTECCIÓN SOCIAL EN SALUD DEL ESTADO DE SONORA**  
**Conciliación entre los Ingresos Presupuestarios y Contables**  
**Del 1 de Enero al 31 de Diciembre de 2016**  
**(Cifras en pesos)**

<b>1. Ingresos Presupuestarios</b>		<b>632,589,868</b>
<b>2. Más ingresos contables no presupuestarios</b>		<b>0</b>
Incremento por variación de inventarios	0	
Disminución del exceso de estimaciones por pérdida o deterioro u obsolescencia	0	
Disminución del exceso de provisiones	0	
Otros ingresos y beneficios varios	0	
Otros ingresos contables no presupuestarios	0	
<b>3. Menos ingresos presupuestarios no contables</b>		<b>0</b>
Productos de capital	0	
Aprovechamientos capital	0	
Ingresos derivados de financiamientos	0	
Otros Ingresos presupuestarios no contables	0	
<b>4. Ingresos Contables (4 = 1 + 2 - 3)</b>		<b>632,589,868</b>



**RÉGIMEN ESTATAL DE PROTECCIÓN SOCIAL EN SALUD DEL ESTADO DE SONORA**

Indicadores de Postura Fiscal  
Del 1 de Enero al 31 de Diciembre de 2016

CUENTA PÚBLICA

Concepto	Estimado	Devengado	Pagado <sup>3</sup>
<b>I. Ingresos Presupuestarios (I=1+2)</b>	632,589,868	632,589,868	632,589,868
1. Ingresos del Gobierno de la Entidad Federativa <sup>1</sup>	0	0	0
2. Ingresos del Sector Paraestatal <sup>1</sup>	632,589,868	632,589,868	632,589,868
<b>II. Egresos Presupuestarios (II=3+4)</b>	632,589,868	616,695,000	616,695,000
3. Egresos del Gobierno de la Entidad Federativa <sup>2</sup>	0	0	0
4. Egresos del Sector Paraestatal <sup>2</sup>	632,589,868	616,695,000	616,695,000
<b>III. Balance Presupuestario (Superávit o Déficit) (III = I - II)</b>	0	15,894,868	15,894,868

Concepto	Estimado	Devengado	Pagado <sup>3</sup>
<b>III. Balance presupuestario (Superávit o Déficit)</b>	0	15,894,868	15,894,868
<b>IV. Intereses, Comisiones y Gastos de la Deuda</b>	0	0	0
<b>V. Balance Primario (Superávit o Déficit) (V= III - IV)</b>	0	15,894,868	15,894,868

Concepto	Estimado	Devengado	Pagado <sup>3</sup>
<b>A. Financiamiento</b>	0	0	0
<b>B. Amortización de la deuda</b>	0	0	0
<b>C. Endeudamiento ó desendeudamiento (C = A - B)</b>	0	0	0

1. Los Ingresos que se presentan son los ingresos presupuestarios totales sin incluir los ingresos por financiamientos. Los Ingresos del Gobierno de la Entidad Federativa corresponden a los del Poder Ejecutivo, Legislativo Judicial y Autónomos

2. Los egresos que se presentan son los egresos presupuestarios totales sin incluir los egresos por amortización. Los egresos del Gobierno de la Entidad Federativa corresponden a los del Poder Ejecutivo, Legislativo, Judicial y Órganos Autónomos

3. Para Ingresos se reportan los ingresos recaudados; para egresos se reportan los egresos pagados

DR. LUIS FERNANDO MONROY ARAUX

DIRECTOR GENERAL DEL REGIMEN DE PROTECCION SOCIAL EN  
SALUD

ING. GLORIA YESSIKA CEREZO GARZA

DIRECTORA DE ADMINISTRACION Y  
FINANCIAMIENTO

ING. JESUS GERMAN VALDEZ SANDOVAL

JEFE DEL DEPARTAMENTO DE CONTROL PRESUPUESTAL

LIC. GERMAN SOTOMAYOR DOMINGUEZ

JEFE DEL DEPARTAMENTO DE  
CONTABILIDAD

C.P. LIZETH ELIANA VILLALBA BRACAMONTE

JEFE DEL DEPARTAMENTO DE TESORERIA

**Cuenta Pública 2016**  
**RÉGIMEN ESTATAL DE PROTECCIÓN SOCIAL EN SALUD DEL ESTADO DE SONORA**  
**Endeudamiento Neto**  
**Del 1 de Enero al 31 de Diciembre de 2016**

Identificación de Crédito o Instrumento	Contratación/Colocación	Amortización	Endeudamiento Neto
	A	B	C = A - B
<b>Creditos Bancarios</b>			
			0
			0
			0
			0
			0
			0
			0
			0
			0
<b>Total Créditos Bancarios</b>	<b>0</b>	<b>0</b>	<b>0</b>
<b>Otros Instrumentos de Deuda</b>			
			0
			0
			0
			0
			0
			0
			0
			0
			0
<b>Total Otros Instrumentos de Deuda</b>	<b>0</b>	<b>0</b>	<b>0</b>
<b>TOTAL</b>	<b>0</b>	<b>0</b>	<b>0</b>

\_\_\_\_\_  
 DR. LUIS FERNANDO MONROY ARAUX

DIRECTOR GENERAL DEL REGIMEN DE PROTECCION SOCIAL EN SALUD

\_\_\_\_\_  
 ING. GLORIA YESSIKA CEREZO GARZA

DIRECTORA DE ADMINISTRACION Y FINANCIAMIENTO

\_\_\_\_\_  
 ING. JESUS GERMAN VALDEZ SANDOVAL  
 JEFE DEL DEPARTAMENTO DE CONTROL PRESUPUESTAL

\_\_\_\_\_  
 LIC. GERMAN SOTOMAYOR DOMINGUEZ  
 JEFE DEL DEPARTAMENTO DE CONTABILIDAD

\_\_\_\_\_  
 C.P. LIZETH ELIANA VILLALBA BRACAMONTE  
 JEFE DEL DEPARTAMENTO DE TESORERIA

**Cuenta Pública 2016**  
**RÉGIMEN ESTATAL DE PROTECCIÓN SOCIAL EN SALUD DEL ESTADO DE SONORA**  
**Intereses de la Deuda**  
**Del 1 de Enero al 31 de Diciembre de 2016**

Identificación de Crédito o Instrumento	Devengado	Pagado
<b>Créditos Bancarios</b>		
<b>Total Créditos Bancarios</b>	<b>0</b>	<b>0</b>

<b>Otros Instrumentos de Deuda</b>		
<b>Total Otros Instrumentos de Deuda</b>	<b>0</b>	<b>0</b>

<b>TOTAL</b>	<b>0</b>	<b>0</b>
--------------	----------	----------

\_\_\_\_\_  
 DR. LUIS FERNANDO MONROY ARAUX  
 DIRECTOR GENERAL DEL REGIMEN DE  
 PROTECCION SOCIAL EN SALUD

\_\_\_\_\_  
 ING. GLORIA YESSIKA CEREZO GARZA  
 DIRECTORA DE ADMINISTRACION Y  
 FINANCIAMIENTO

\_\_\_\_\_  
 ING. JESUS GERMAN VALDEZ SANDOVAL  
 PRESUPUESTAL

\_\_\_\_\_  
 LIC. GERMAN SOTOMAYOR DOMINGUEZ  
 DE CONTABILIDAD

\_\_\_\_\_  
 C.P. LIZETH ELIANA VILLALBA BRACAMONTE  
 JEFE DEL DEPARTAMENTO DE TESORERIA

**Cuenta Pública 2016**  
**RÉGIMEN ESTATAL DE PROTECCIÓN SOCIAL EN SALUD DEL ESTADO DE SONORA**  
**Gasto por Categoría Programática**  
**Del 1 de Enero al 31 de Diciembre de 2016**

Concepto	Egresos					Subejercicio 6 = ( 3 - 4 )
	Aprobado 1	Ampliaciones/ (Reducciones) 2	Modificado 3 = ( 1 + 2 )	Devengado 4	Pagado 5	
<b>Programas</b>	<b>\$629,222,728</b>	<b>\$3,367,140</b>	<b>\$632,589,868</b>	<b>\$616,965,000</b>	<b>\$616,965,000</b>	<b>\$15,624,868</b>
Subsidios: Sector Social y Privado o Entidades Federativas y Municipios	\$0	\$0	\$0	\$0	\$0	\$0
Sujetos a Reglas de Operación	\$0	\$0	\$0	\$0	\$0	\$0
Otros Subsidios	\$0	\$0	\$0	\$0	\$0	\$0
Desempeño de las Funciones	<b>\$629,222,728</b>	<b>\$3,367,140</b>	<b>\$632,589,868</b>	<b>\$616,965,000</b>	<b>\$616,965,000</b>	<b>\$15,624,868</b>
Prestación de Servicios Públicos	\$629,222,728	\$3,367,140	\$632,589,868	\$616,965,000	\$616,965,000	\$15,624,868
Provisión de Bienes Públicos	\$0	\$0	\$0	\$0	\$0	\$0
Planeación, seguimiento y evaluación de políticas públicas	\$0	\$0	\$0	\$0	\$0	\$0
Promoción y fomento	\$0	\$0	\$0	\$0	\$0	\$0
Regulación y supervisión	\$0	\$0	\$0	\$0	\$0	\$0
Funciones de las Fuerzas Armadas (Únicamente Gobierno Federal)	\$0	\$0	\$0	\$0	\$0	\$0
Específicos	\$0	\$0	\$0	\$0	\$0	\$0
Proyectos de Inversión	\$0	\$0	\$0	\$0	\$0	\$0
Administrativos y de Apoyo	\$0	\$0	\$0	\$0	\$0	\$0
Apoyo al proceso presupuestario y para mejorar la eficiencia institucional	\$0	\$0	\$0	\$0	\$0	\$0
Apoyo a la función pública y al mejoramiento de la gestión	\$0	\$0	\$0	\$0	\$0	\$0
Operaciones ajenas	\$0	\$0	\$0	\$0	\$0	\$0
Compromisos	\$0	\$0	\$0	\$0	\$0	\$0
Obligaciones de cumplimiento de resolución jurisdiccional	\$0	\$0	\$0	\$0	\$0	\$0
Desastres Naturales	\$0	\$0	\$0	\$0	\$0	\$0
Obligaciones	\$0	\$0	\$0	\$0	\$0	\$0
Pensiones y jubilaciones	\$0	\$0	\$0	\$0	\$0	\$0
Aportaciones a la seguridad social	\$0	\$0	\$0	\$0	\$0	\$0
Aportaciones a fondos de estabilización	\$0	\$0	\$0	\$0	\$0	\$0
Aportaciones a fondos de inversión y reestructura de pensiones	\$0	\$0	\$0	\$0	\$0	\$0
Programas de Gasto Federalizado (Gobierno Federal)	\$0	\$0	\$0	\$0	\$0	\$0
Gasto Federalizado	\$0	\$0	\$0	\$0	\$0	\$0
Participaciones a entidades federativas y municipios	\$0	\$0	\$0	\$0	\$0	\$0
Costo financiero, deuda o apoyos a deudores y ahorradores de la banca	\$0	\$0	\$0	\$0	\$0	\$0
Adeudos de ejercicios fiscales anteriores	\$0	\$0	\$0	\$0	\$0	\$0
<b>Total del Gasto</b>	<b>\$629,222,728</b>	<b>\$3,367,140</b>	<b>\$632,589,868</b>	<b>\$616,965,000</b>	<b>\$616,965,000</b>	<b>\$15,624,868</b>

\_\_\_\_\_  
 DR. LUIS FERNANDO MONROY ARAUX  
 DIRECTOR GENERAL DEL REGIMEN DE PROTECCION SOCIAL EN SALUD

\_\_\_\_\_  
 ING. GLORIA YESSIKA CEREZO GARZA  
 DIRECTORA DE ADMINISTRACION Y FINANCIAMIENTO

\_\_\_\_\_  
 ING. JESUS GERMAN VALDEZ SANDOVAL  
 JEFE DEL DEPARTAMENTO DE CONTROL PRESUPUESTAL

\_\_\_\_\_  
 LIC. GERMAN SOTOMAYOR DOMINGUEZ  
 JEFE DEL DEPARTAMENTO DE CONTABILIDAD

\_\_\_\_\_  
 C.P. LIZETH ELIANA VILLALBA BRACAMONTE  
 JEFE DEL DEPARTAMENTO DE TESORERIA



**GOBIERNO DEL ESTADO DE SONORA FICHA TECNICA PARA SEGUIMIENTO Y EVALUACION DE INDICADORES DE PROYECTOS Y PROCESOS**

<b>NUMERO Y NOMBRE DEL PROGRAMA:</b>		42 - SALUD DE CALIDAD CON ACCESO UNIVERSAL	
<b>NOMBRE DEL PROCESO:</b>		REAFILIACIONES AL REGIMEN ESTATAL DE PROTECCION SOCIAL EN SALUD	
<b>CLAVE PROGRAMATICA:</b>		2111142Q6202232340LH	
<b>UNIDAD RESPONSABLE:</b>	SERVICIOS DE SALUD DE SONORA	<b>UNIDAD EJECUTORA:</b>	DIRECCIÓN GENERAL DEL RÉGIMEN DE PROTECCIÓN SOCIAL EN SALUD
<b>OBJETIVO DEL PROCESO:</b>		QUE EL AFILIADO POR MEDIO DEL PROCESO DE REAFILIACION, CONSERVE LOS BENEFICIOS QUE TIENE DISPONIBLE POR MEDIO DEL SEGURO POPULAR.	

<b>DATOS DEL INDICADOR</b>			
<b>NOMBRE INDICADOR:</b>		PERSONAS REAFILIADAS AL SEGURO POPULAR	
<b>UNIDAD DE MEDIDA:</b>	PERSONA	<b>TIPO:</b>	PROGRAMÁTICO
<b>RESULTADO ESPERADO:</b>		MEJORAR LA CALIDAD DE LA SALUD MEDIANTE LA REAFILIACIÓN AL SEGURO POPULAR	
<b>FORMULA CALCULO:</b>		PERSONA REAFILIADA / PERSONA PROGRAMADA A REAFILIACIÓN * 100	
<b>INTERPRETACION:</b>		MEJORAR LA CALIDAD DE LA SALUD MEDIANTE LA REAFILIACIÓN AL SEGURO POPULAR	
<b>DIMENSION DEL INDICADOR:</b>	COBERTURA	<b>SENTIDO:</b>	ASCENDENTE
<b>VALOR:</b>	ACUMULABLE	<b>FRECUENCIA MEDICION:</b>	TRIMESTRAL

AVANCE DEL INDICADOR:				TRIMESTRE			TRIMESTRE 4	SEMAFORO
META ANUAL	AVANCE DEL TRIMESTRE			AVANCE ACUMULADO			AVANCE RESPECTO DE LA META ANUAL	
	PROGRAMADO	ALCANZADO	%	PROGRAMADO	ALCANZADO	%		
125942	50384	43576	86.48	125942	140182	111.30	111.30	
<b>EVALUACIÓN CUALITATIVA</b>				Se presenta un número superior al que se tenía contemplado de reafiliaciones a lo largo del año, lo cual representa mayor beneficio para la población.				
<b>PROSPECTIVA</b>				Se continuara trabajando en estas acciones para conservar la salud de la población.				
<b>FACTOR DE COMPARACIÓN</b>				Registros propios de la Unidad/Comisión Nacional de Salud.				

**SISTEMA ESTATAL DE EVALUACION  
Programa Operativo Anual 2016**

POA - 2016  
CPCA III-15-A

<b>Unidad Responsable</b>	Servicios de Salud de Sonora	<b>Cuenta Pública 2016</b>
---------------------------	------------------------------	----------------------------

Información Programática

Unidad Ejecutora	Eje Rector	Reto	Estrategia	Prog. Estatal	Proceso	Indicador	Descripción	Unidad de Medida	Frecuencia de Medición	Programado				Modificado				Alcanzado				Total Acumulado	% Avance Anual	
										Meta Anual	I TRIM	II TRIM	III TRIM	IV TRIM	I TRIM	II TRIM	III TRIM	IV TRIM	I TRIM	II TRIM	III TRIM			IV TRIM
620	4	11	11.1	42	OLH	1	<b>Dirección General del Régimen de Protección Social en Salud</b> <b>Todos los Sonorenses todas las oportunidades</b> <b>Brindar acceso universal a servicios integrales de salud con calidad que responda con eficiencia y oportunidad a las necesidades de las familias.</b> <b>Asegurar el derecho a la salud de la población sonorense a través de políticas publicas que promuevan la coordinación de los tres niveles de gobierno.</b> <b>Salud de calidad con acceso universal</b> <b>Reafiliaciones al Régimen Estatal de Protección Social en Salud</b>	Persona	Trimestral	<b>125,942</b>	4,515	24,687	46,356	50,384	4,515	24,687	46,356	50,384	24,750	33,703	38,153	43576	140,182	111.3%

DR. LUIS FERNANDO MONROY ARAUX  
DIRECTOR GENERAL DEL REGIMEN DE PROTECCIÓN SOCIAL EN SALUD

LIC. MARÍA ANTONIETA GONZÁLEZ BELTRÁN  
DIRECTORA DE AFILIACIÓN Y OPERACIÓN

ING. JORGE ARMANDO CALVO DURAZO  
JEFE DEL DEPARTAMENTO DE ADMINISTRACIÓN AL PADRON

Sistema Estatal de Evaluación  
Gastos por proyectos de Inversión  
REGIMEN DE PROTECCIÓN SOCIAL EN SALUD DEL ESTADO DE SONORA  
Del 01 de Enero al 31 de Diciembre de 2016

CPCA-III-16

CUENTA PÚBLICA 2016

GASTO DE INVERSION EJERCIDO: <span style="float: right;">\$0</span>		
NOMBRE DEL PROYECTO	MONTO EROGADO	ORIGEN DEL RECURSO*
NO APLICA	\$0	NO APLICA

\* Se deberán informar con todas las fuentes del recurso.

Ya sean obras con Recurso Federal, Recurso Estatal e Ingresos Propios del ente Público.

"Bajo protesta de decir verdad declaramos que los Estados Financieros y sus Notas, son razonablemente correctos y son responsabilidad del emisor"

---

DR. LUIS FERNANDO MONROY ARAUX  
DIRECTOR GENERAL DEL REGIMEN DE PROTECCION SOCIAL EN SALUD

---

ING. GLORIA YESSIKA CEREZO GARZA  
DIRECTORA DE ADMINISTRACION Y FINANCIAMIENTO

---

ING. JESUS GERMAN VALDEZ SANDOVAL  
JEFE DEL DEPARTAMENTO DE CONTROL PRESUPUESTAL

---

LIC. GERMAN SOTOMAYOR DOMINGUEZ  
JEFE DEL DEPARTAMENTO DE CONTABILIDAD

---

C.P. LIZETH ELIANA VILLALBA BRACAMONTE  
JEFE DEL DEPARTAMENTO DE TESORERIA

**Sistema Estatal de Evaluación**  
**Balance Presupuestario - LDF**  
**REGIMEN DE PROTECCIÓN SOCIAL EN SALUD DEL ESTADO DE SONORA**  
**Del 1 Enero al 31 Diciembre de 2016**  
**(PESOS)**

CPCA-IV-17-A

**CUENTA PÚBLICA**

Concepto (c)	Estimado/ Aprobado (d)	Devengado	Recaudado/ Pagado
<b>A. Ingresos Totales (A = A1+A2+A3)</b>	629,222,728	629,222,728	629,222,728
A1. Ingresos de Libre Disposición	-	-	-
A2. Transferencias Federales Etiquetadas	-	-	-
A3. Financiamiento Neto	629,222,728	629,222,728	629,222,728
<b>B. Egresos Presupuestarios<sup>1</sup> (B = B1+B2)</b>	629,222,728	613,597,860	613,597,860
B1. Gasto No Etiquetado (sin incluir Amortización de la Deuda Pública)	629,222,728	613,597,860	613,597,860
B2. Gasto Etiquetado (sin incluir Amortización de la Deuda Pública)	-	-	-
<b>C. Remanentes del Ejercicio Anterior (C = C1 + C2)</b>	-	-	-
C1. Remanentes de Ingresos de Libre Disposición aplicados en el periodo	-	-	-
C2. Remanentes de Transferencias Federales Etiquetadas aplicados en el periodo	-	-	-
<b>I. Balance Presupuestario (I = A - B + C)</b>	-	15,624,868	15,624,868
<b>II. Balance Presupuestario sin Financiamiento Neto (II = I - A3)</b>	629,222,728	613,597,860	613,597,860
<b>III. Balance Presupuestario sin Financiamiento Neto y sin Remanentes del Ejercicio Anterior (III = II - C)</b>	629,222,728	613,597,860	613,597,860

Concepto	Aprobado	Devengado	Pagado
<b>E. Intereses, Comisiones y Gastos de la Deuda (E = E1+E2)</b>	3,367,140	3,367,140	3,367,140
E1. Intereses, Comisiones y Gastos de la Deuda con Gasto No Etiquetado	3,367,140	3,367,140	3,367,140
E2. Intereses, Comisiones y Gastos de la Deuda con Gasto Etiquetado	-	-	-
<b>IV. Balance Primario (IV = III + E)</b>	632,589,868	616,965,000	616,965,000

Concepto	Estimado/ Aprobado	Devengado	Recaudado/ Pagado
<b>F. Financiamiento (F = F1 + F2)</b>	-	-	-
F1. Financiamiento con Fuente de Pago de Ingresos de Libre Disposición	-	-	-
F2. Financiamiento con Fuente de Pago de Transferencias Federales Etiquetadas	-	-	-
<b>G. Amortización de la Deuda (G = G1 + G2)</b>	-	-	-
G1. Amortización de la Deuda Pública con Gasto No Etiquetado	-	-	-
G2. Amortización de la Deuda Pública con Gasto Etiquetado	-	-	-
<b>A3. Financiamiento Neto (A3 = F - G)</b>	-	-	-

Concepto	Estimado/ Aprobado	Devengado	Recaudado/ Pagado
A1. Ingresos de Libre Disposición	-	-	-
A3.1 Financiamiento Neto con Fuente de Pago de Ingresos de Libre Disposición (A3.1 = F1 - G1)	-	-	-
F1. Financiamiento con Fuente de Pago de Ingresos de Libre Disposición	-	-	-
G1. Amortización de la Deuda Pública con Gasto No Etiquetado	-	-	-
B1. Gasto No Etiquetado (sin incluir Amortización de la Deuda Pública)	629,222,728	613,597,860	613,597,860
C1. Remanentes de Ingresos de Libre Disposición aplicados en el periodo	-	-	-
<b>V. Balance Presupuestario de Recursos Disponibles (V = A1 + A3.1 - B1 + C1)</b>	629,222,728	613,597,860	613,597,860
<b>VI. Balance Presupuestario de Recursos Disponibles sin Financiamiento Neto (VI = V - A3.1)</b>	629,222,728	613,597,860	613,597,860

Concepto	Estimado/ Aprobado	Devengado	Recaudado/ Pagado
A2. Transferencias Federales Etiquetadas	-	-	-
A3.2 Financiamiento Neto con Fuente de Pago de Transferencias Federales Etiquetadas (A3.2 = F2 - G2)	-	-	-
F2. Financiamiento con Fuente de Pago de Transferencias Federales Etiquetadas	-	-	-
G2. Amortización de la Deuda Pública con Gasto Etiquetado	-	-	-
B2. Gasto Etiquetado (sin incluir Amortización de la Deuda Pública)	-	-	-
C2. Remanentes de Transferencias Federales Etiquetadas aplicados en el periodo	-	-	-
<b>VII. Balance Presupuestario de Recursos Etiquetados (VII = A2 + A3.2 - B2 + C2)</b>	-	-	-
<b>VIII. Balance Presupuestario de Recursos Etiquetados sin Financiamiento Neto (VIII = VII - A3.2)</b>	-	-	-

DR. LUIS FERNANDO MONROY ARAU  
DIRECTOR GENERAL DEL REGIMEN DE  
PROTECCION SOCIAL EN SALUD

ING. GLORIA YESSIKA CEREZO GARZA  
DIRECTORA DE ADMINISTRACION Y FINANCIAMIENTO

ING. JESUS GERMAN VALDEZ SANDOVAL  
JEFE DEL DEPARTAMENTO DE CONTROL PRESUPUESTAL

LIC. GERMAN SOTOMAYOR DOMINGUEZ  
JEFE DEL DEPARTAMENTO DE CONTABILIDAD

C.P. LIZETH ELIANA VILLALBA BRACAMONTE  
JEFE DEL DEPARTAMENTO DE TESORERIA



**Sistema Estatal de Evaluación**  
**Relación de Cuentas Bancarias Productivas Específicas**  
**REGIMEN DE PROTECCIÓN SOCIAL EN SALUD DEL ESTADO DE SONORA**  
**Del 01 de Enero al 31 de Diciembre de 2016**  
**CUENTA PÚBLICA 2016**

Fondo, Programa o Convenio		Datos de la Cuenta Bancaria	
		Institución Bancaria	Número de Cuenta
1	SEGURO POPULAR	BANORTE	409602962
2	SEGURO MEDICO SIGLO XXI	BANORTE	409603044
3	CUOTA FAMILIAR	BANORTE	418756849
4	TESOFE	TESOFE	0100-04012016

"Bajo protesta de decir verdad declaramos que los Estados Financieros y sus Notas, son razonablemente correctos y son responsabilidad del emisor"

\_\_\_\_\_  
 DR. LUIS FERNANDO MONROY ARAUX  
 DIRECTOR GENERAL DEL REGIMEN DE PROTECCION  
 SOCIAL EN SALUD

\_\_\_\_\_  
 ING. GLORIA YESSIKA CEREZO GARZA  
 DIRECTORA DE  
 ADMINISTRACION Y

\_\_\_\_\_  
 ING. JESUS GERMAN VALDEZ SANDOVAL  
 JEFE DEL DEPARTAMENTO DE CONTROL  
 PRESUPUESTAL

\_\_\_\_\_  
 LIC. GERMAN SOTOMAYOR DOMINGUEZ  
 JEFE DEL DEPARTAMENTO DE  
 CONTROL CONTABLE

\_\_\_\_\_  
 C.P. LIZETH ELIANA VILLALBA BRACAMONTE  
 JEFE DEL DEPARTAMENTO DE TESORERIA

Sistema Estatal de Evaluación CPCA-IV-19  
**Relación de Bienes Muebles e Inmuebles que Componen su Patrimonio**  
**REGIMEN DE PROTECCIÓN SOCIAL EN SALUD DEL ESTADO DE SONORA**  
**Del 01 de Enero al 31 de Diciembre de 2016**  
 (pesos) **CUENTA PÚBLICA**

	Código	Descripción del Bien	Valor en Libros
<b>BIENES MUEBLES</b>			
1	NO APLICA	NO APLICA	\$ -
2			
3			
4			
5			
6			
7			
8			
9			
<b>BIENES INMUEBLES</b>			
10	TERRENOS		
11			
12	EDIFICIOS		
13	Y DEMAS INMUEBLES		

Bajo protesta de decir verdad declaramos que los Estados Financieros y sus Notas, son razonablemente correctos y son responsabilidad del emisor

---

DR. LUIS FERNANDO MONROY ARAUX  
 DIRECTOR GENERAL DEL REGIMEN DE  
 PROTECCION SOCIAL EN SALUD

---

ING. GLORIA YESSIKA CEREZO GARZA  
 DIRECTORA DE ADMINISTRACION Y  
 FINANCIAMIENTO

---

ING. JESUS GERMAN VALDEZ SANDOVAL  
 JEFE DEL DEPARTAMENTO DE CONTROL  
 PRESUPUESTAL

---

LIC. GERMAN SOTOMAYOR DOMINGUEZ  
 JEFE DEL DEPARTAMENTO DE CONTROL  
 CONTABLE

---

C.P. LIZETH ELIANA VILLALBA BRACAMONTE  
 JEFE DEL DEPARTAMENTO DE TESORERIA

**Sistema Estatal de Evaluación**  
**Relación de esquemas bursátiles y de coberturas financieras**  
**REGIMEN DE PROTECCIÓN SOCIAL EN SALUD DEL ESTADO DE SONORA**  
**Del 01 de Enero al 31 de Diciembre de 2016**  
**(pesos)**

CPCA-IV-20

**CUENTA PÚBLICA**

Identificación del Instrumento	Colocación	Interés Ganados	Valor Actual
	A	B	C=A+B
1	NO APLICA	0.00	0.00
2			
3			
4			
5			
6			
7			
8			
9			
10			
<b>Total</b>			
<b>Otros Instrumentos de Bursatilización</b>			
1	NO APLICA	0.00	0.00
2			
3			
4			
5			
6			
7			
8			
9			
10			
<b>TOTAL</b>		<b>0.00</b>	<b>0.00</b>

---

DR. LUIS FERNANDO MONROY ARAUX  
DIRECTOR GENERAL DEL REGIMEN DE  
PROTECCION SOCIAL EN SALUD

---

ING. GLORIA YESSIKA CEREZO GARZA  
DIRECTORA DE ADMINISTRACION Y FINANCIAMIENTO

---

ING. JESUS GERMAN VALDEZ SANDOVAL  
JEFE DEL DEPARTAMENTO DE CONTROL  
PRESUPUESTAL

---

LIC. GERMAN SOTOMAYOR DOMINGUEZ  
JEFE DEL DEPARTAMENTO DE CONTROL CONTABLE

---

C.P. LIZETH ELIANA VILLALBA BRACAMONTE  
JEFE DEL DEPARTAMENTO DE TESORERIA

ANEXO

**SISTEMA ESTATAL DE EVALUACION**  
**DEPENDENCIA/ENTIDAD: REGIMEN ESTATAL DE PROTECCION SOCIAL EN SALUD**  
**ANALISIS DE LAS VARIACIONES PROGRAMATICO-PRESUPUESTAL**  
**Del 01 de Enero al 31 de Diciembre de 2016.**

NO APLICA

---

DR. LUIS FERNANDO MONROY ARAUX  
DIRECTOR GENERAL DEL REGIMEN DE  
PROTECCION SOCIAL EN SALUD

---

ING. GLORIA YESSIKA CEREZO GARZA  
DIRECTORA DE ADMINISTRACION Y FINANCIAMIENTO

---

ING. JESUS GERMAN VALDEZ SANDOVAL  
JEFE DEL DEPARTAMENTO DE CONTROL  
PRESUPUESTAL

---

LIC. GERMAN SOTOMAYOR DOMINGUEZ  
JEFE DEL DEPARTAMENTO DE CONTABILIDAD

---

C.P. LIZETH ELIANA VILLALBA BRACAMONTE  
JEFE DEL DEPARTAMENTO DE TESORERIA



### **3.- ENTIDADES PARAESTATALES EMPRESARIALES NO FINANCIERAS CON PARTICIPACIÓN ESTATAL MAYORITARIA**

---





GOBIERNO  
DEL ESTADO  
DE SONORA

---

# **Información Consolidada Conforme a la Clasificación Administrativa del Sector Paraestatal**

---





CUENTA PÚBLICA 2016  
ESTADO DE SITUACIÓN FINANCIERA  
AL 31 DE DICIEMBRE DE 2016 Y 2015  
(PESOS)

CONSOLIDADO  
ENTIDADES PARAESTATALES Y FIDEICOMISOS EMPRESARIALES NO FINANCIERAS CON PARTICIPACIÓN ESTATAL MAYORITARIA

	2016	2015	CONCEPTO	2016	2015
<b>ACTIVO</b>			<b>PASIVO</b>		
<b>Activo Circulante</b>			<b>Pasivo Circulante</b>		
Efectivo y Equivalentes (nota 1)	33,547,216	36,718,447	Cuentas por Pagar a Corto Plazo	367,795,150	350,165,080
Derechos a Recibir Efectivo o Equivalentes (nota 2a)	111,865,558	80,738,913	Documentos por Pagar a Corto Plazo	-	-
Derechos a Recibir Bienes o Servicios (nota 2b)	107,997	61,310	Porción a Corto Plazo de la Deuda Pública a Largo Plazo	-	4,108,882
Inventarios	-	-	Títulos y Valores a Corto Plazo	-	-
Almacenes	-	-	Pasivos Diferidos a Corto Plazo	-	-
Estimación por Pérdida o Deterioro de Activos Circulantes (nota 3)	(148,728)	(148,728)	Fondos y Bienes de Terceros en Garantía y/o Administración a Corto Plazo	-	-
Otros Activos Circulantes	-	-	Provisiones a Corto Plazo	38,064	89,725
<b>Total de Activos Circulantes</b>	<b>145,372,043</b>	<b>117,369,943</b>	Otros Pasivos a Corto Plazo	-	-
<b>Activo No Circulante</b>			<b>Total de Pasivos Circulantes (nota 8)</b>	<b>367,833,214</b>	<b>354,363,667</b>
Inversiones Financieras a Largo Plazo	-	-	<b>Pasivo No Circulante</b>		
Derechos a Recibir Efectivo o Equivalentes a Largo Plazo	-	-	Cuentas por Pagar a Largo Plazo	-	-
Bienes Inmuebles, Infraestructura y Construcciones en Proceso (nota 4a)	444,325,790	443,672,856	Documentos por Pagar a Largo Plazo	82,993,744	42,438,417
Bienes Muebles (nota 4b)	109,837,036	76,450,234	Deuda Pública a Largo Plazo	-	-
Activos Intangibles (nota 4c)	13,854,341	121,938	Pasivos Diferidos a Largo Plazo	-	-
Depreciación, Deterioro y Amortización Acumulada de Bienes (nota 6)	(40,581,882)	-25,837,964	Fondos y Bienes de Terceros en Garantía y/o en Administración a Largo Plazo	-	-
Activos Diferidos (nota 5)	13,932,356	14,154,524	Provisiones a Largo Plazo	2,834,475	2,665,309
Estimación por Pérdida o Deterioro de Activos no Circulantes	-	-	<b>Total de Pasivos No Circulantes (nota 9)</b>	<b>85,828,219</b>	<b>45,103,816</b>
Otros Activos no Circulantes	-	-	<b>Total del Pasivo (nota 7)</b>	<b>453,661,433</b>	<b>399,467,483</b>
<b>Total de Activos No Circulantes</b>	<b>541,367,640</b>	<b>508,561,588</b>	<b>HACIENDA PÚBLICA/PATRIMONIO</b>		
<b>Total del Activo</b>	<b>686,739,683</b>	<b>625,931,531</b>	<b>Hacienda Pública/Patrimonio Contribuido</b>	<b>281,553,626</b>	<b>281,553,626</b>
			Aportaciones	281,553,626	281,553,626
			Donaciones de Capital	-	-
			Actualización de la Hacienda Pública / Patrimonio	-	-
			<b>Hacienda Pública/Patrimonio Generado</b>	<b>-53,551,676</b>	<b>(60,165,879)</b>
			Resultados del Ejercicio (Ahorro/Desahorro)	11,042,127	(29,890,075)
			Resultados de Ejercicios Anteriores	(88,465,198)	(58,575,122)
			Revalúos	28,299,319	28,299,319
			Reservas	-	-
			Rectificaciones de Resultados de Ejercicios Anteriores	(4,427,924)	-
			<b>Exceso o Insuficiencia en la Actualización de la Hacienda Pública/Patrimonio</b>	<b>5,076,300</b>	<b>5,076,300</b>
			Resultado por Posición Monetaria	5,076,300	5,076,300
			Resultado por Tenencia de Activos no Monetarios	-	-
			<b>Total Hacienda Pública/ Patrimonio</b>	<b>233,078,250</b>	<b>226,464,047</b>
			<b>Total del Pasivo y Hacienda Pública/Patrimonio</b>	<b>686,739,683</b>	<b>625,931,531</b>

CUENTA PÚBLICA 2016  
ESTADO DE ACTIVIDADES  
DEL 1o. DE ENERO AL 31 DE DICIEMBRE DE 2016 Y 2015  
(PESOS)  
CONSOLIDADO

ENTIDADES PARAESTATALES Y FIDEICOMISOS EMPRESARIALES NO FINANCIERAS CON PARTICIPACIÓN ESTATAL MAYORITARIA

CONCEPTO	2016	2015
<b>INGRESOS Y OTROS BENEFICIOS</b>		
<b>Ingresos de la Gestión (nota 10)</b>	<b>298,823,828</b>	<b>54,780,658</b>
Impuestos	-	-
Cuotas y Aportaciones de Seguridad Social	-	-
Contribuciones de Mejoras	-	-
Derechos	-	-
Productos de Tipo Corriente	-	-
Aprovechamientos de Tipo Corriente	-	-
Ingresos por Venta de Bienes y Servicios	298,823,828	54,780,658
Ingresos no Comprendidos en las Fracciones de la Ley de Ingresos Causados en Ejercicios Fiscales Anteriores Pendientes de Liquidación o Pago	-	-
<b>Participaciones, Aportaciones, Transferencias, Asignaciones, Subsidios y Otras Ayudas</b>	-	-
Participaciones y Aportaciones	-	-
Transferencias, Asignaciones, Subsidios y Otras Ayudas	-	-
<b>Otros Ingresos y Beneficios (nota 11)</b>	<b>1,744,268</b>	<b>2,348,456</b>
Ingresos Financieros	1,540,282	2,091,009
Incremento por Variación de Inventarios	-	-
Disminución del Exceso de Estimaciones por Pérdida o Deterioro u Obsolescencia	-	-
Disminución del Exceso de Provisiones	-	-
Otros Ingresos y Beneficios Varios	203,986	257,447
<b>Total de Ingresos y Otros Beneficios</b>	<b>300,568,096</b>	<b>57,129,114</b>
<b>GASTOS Y OTRAS PÉRDIDAS</b>		
<b>Gastos de Funcionamiento</b>	<b>271,226,850</b>	<b>79,879,403</b>
Servicios Personales	66,140,003	55,527,796
Materiales y Suministros	2,497,665	1,465,834
Servicios Generales	202,589,182	22,885,772
<b>Transferencia, Asignaciones, Subsidios y Otras Ayudas</b>	-	-
Transferencias Internas y Asignaciones al Sector Público	-	-
Transferencias al Resto del Sector Público	-	-
Subsidios y Subvenciones	-	-
Ayudas Sociales	-	-
Pensiones y Jubilaciones	-	-
Transferencias a Fideicomisos, Mandatos y Contratos Análogos	-	-
Transferencias a la Seguridad Social	-	-
Donativos	-	-
Transferencias al Exterior	-	-
<b>Participaciones y Aportaciones</b>	-	-
Participaciones	-	-
Aportaciones	-	-

CUENTA PÚBLICA 2016  
ESTADO DE VARIACIÓN EN LA HACIENDA PÚBLICA  
AL 31 DE DICIEMBRE DE 2016 Y 2015  
(PESOS)  
CONSOLIDADO

ENTIDADES PARAESTATALES Y FIDEICOMISOS EMPRESARIALES NO FINANCIERAS CON PARTICIPACIÓN ESTATAL MAYORITARIA

CONCEPTO	Hacienda Pública/Patrimonio Contribuido	Hacienda Pública/Patrimonio Generado de Ejercicios Anteriores	Hacienda Pública/Patrimonio Generado del Ejercicio	Ajustes por Cambios de Valor	TOTAL
<b>Rectificaciones de Resultados de Ejercicios Anteriores</b>		-	(4,427,924)		(4,427,924)
<b>Patrimonio Neto Inicial Ajustado del Ejercicio</b>	<b>281,553,626</b>				<b>281,553,626</b>
Aportaciones	281,553,626				281,553,626
Donaciones de Capital	-				
Actualización de la Hacienda Pública / Patrimonio	-				
<b>Variaciones de la Hacienda Pública/Patrimonio Neto del Ejercicio</b>		<b>(30,275,803)</b>	<b>(29,890,075)</b>	<b>5,076,300</b>	<b>(55,089,579)</b>
Resultados del Ejercicio (Ahorro/Desahorro)			(29,890,075)		(29,890,075)
Resultados de Ejercicios Anteriores		(58,575,122)			(58,575,122)
Revalúos		28,299,319		5,076,300	33,375,619
Reservas		-			
<b>Hacienda Pública/Patrimonio Neto Final del Ejercicio 2014</b>	<b>281,553,626</b>	<b>(30,275,803)</b>	<b>(29,890,075)</b>	<b>5,076,300</b>	<b>226,464,047</b>
<b>Cambios en la Hacienda Pública/Patrimonio Neto del Ejercicio 2015</b>	-				
Aportaciones	-				
Donaciones de Capital	-				
Actualización de la Hacienda Pública/Patrimonio	-				
<b>Variaciones de la Hacienda Pública/Patrimonio Neto del Ejercicio</b>		<b>(29,890,075)</b>	<b>11,042,127</b>		<b>(18,847,949)</b>
Resultados del Ejercicio (Ahorro/Desahorro)			11,042,127		11,042,127
Resultados de Ejercicios Anteriores		(29,890,075)			(29,890,075)
Revalúos		-			
Reservas		-			
<b>Saldo Neto en la Hacienda Pública/Patrimonio 2016 (nota 13)</b>	<b>281,553,626</b>	<b>(60,165,879)</b>	<b>6,614,203</b>	<b>5,076,300</b>	<b>233,078,250</b>

CUENTA PÚBLICA 2016  
ESTADO DE CAMBIOS EN LA SITUACIÓN FINANCIERA  
AL 31 DE DICIEMBRE DE 2016 Y 2015  
(PESOS)

CONSOLIDADO  
ENTIDADES PARAESTATALES Y FIDEICOMISOS EMPRESARIALES NO FINANCIERAS CON PARTICIPACIÓN ESTATAL MAYORITARIA

CONCEPTO	Origen	Aplicación	CONCEPTO	Origen	Aplicación
<b>ACTIVO</b>	<b>18,137,317</b>	<b>78,945,470</b>	<b>PASIVO</b>	<b>58,354,473</b>	<b>4,160,523</b>
<b>Activo Circulante</b>	<b>3,171,231</b>	<b>31,173,331</b>	<b>Pasivo Circulante</b>	<b>17,630,070</b>	<b>4,160,523</b>
Efectivo y Equivalentes	3,171,231	-	Cuentas por Pagar a Corto Plazo	17,630,070	-
Derechos a Recibir Efectivo o Equivalentes	-	31,126,644	Documentos por Pagar a Corto Plazo	-	-
Derechos a Recibir Bienes o Servicios	-	46,687	Porción a Corto Plazo de la Deuda Pública a Largo Plazo	-	4,108,862
Inventarios	-	-	Títulos y Valores a Corto Plazo	-	-
Almacenes	-	-	Pasivos Diferidos a Corto Plazo	-	-
Estimación por Pérdida o Deterioro de Activos Circulantes	-	-	Fondos y Bienes de Terceros en Garantía y/o Administración a Corto Plazo	-	-
Otros Activos Circulantes	-	-	Provisiones a Corto Plazo	-	51,661
<b>Activo No Circulante</b>	<b>14,966,086</b>	<b>47,772,138</b>	Otros Pasivos a Corto Plazo	-	-
Inversiones Financieras a Largo Plazo	-	-	<b>Pasivo No Circulante</b>	<b>40,724,403</b>	-
Derechos a Recibir Efectivo o Equivalentes a Largo Plazo	-	-	Cuentas por Pagar a Largo Plazo	-	-
Bienes Inmuebles, Infraestructura y Construcciones en Proceso	-	652,933	Documentos por Pagar a Largo Plazo	40,555,327	-
Bienes Muebles	-	33,386,802	Deuda Pública a Largo Plazo	-	-
Activos Intangibles	-	13,732,403	Pasivos Diferidos a Largo Plazo	-	-
Depreciación, Deterioro y Amortización Acumulada de Bienes	14,743,918	-	Fondos y Bienes de Terceros en Garantía y/o en Administración a Largo Plazo	-	-
Activos Diferidos	222,168	-	Provisiones a Largo Plazo	169,076	-
Estimación por Pérdida o Deterioro de Activos no Circulantes	-	-	<b>HACIENDA PÚBLICA/ PATRIMONIO</b>	<b>40,932,202</b>	<b>34,317,999</b>
Otros Activos no Circulantes	-	-	<b>Hacienda Pública/Patrimonio Contribuido</b>	-	-
			Aportaciones	-	-
			Donaciones de Capital	-	-
			Actualización de la Hacienda Pública / Patrimonio	-	-
			<b>Hacienda Pública/Patrimonio Generado</b>	<b>40,932,202</b>	<b>34,317,999</b>
			Resultados del Ejercicio (Ahorro/Desahorro)	40,932,202	-
			Resultados de Ejercicios Anteriores	-	29,890,075
			Revalúos	-	-
			Reservas	-	-
			Rectificaciones de Resultados de Ejercicios Anteriores	-	4,427,924
			<b>Exceso o Insuficiencia en la Actualización de la Hacienda Pública/Patrimonio</b>	-	-
			Resultado por Posición Monetaria	-	-
			Resultado por Tenencia de Activos no Monetarios	-	-

CUENTA PÚBLICA 2016  
ESTADO DE FLUJOS DE EFECTIVO  
DEL 1o. DE ENERO AL 31 DE DICIEMBRE DE 2016 Y 2015  
(PESOS)  
CONSOLIDADO

ENTIDADES PARAESTATALES Y FIDEICOMISOS EMPRESARIALES NO FINANCIERAS CON PARTICIPACIÓN ESTATA

CONCEPTO	2016	CONCEPTO	2016
<b>Flujos de Efectivo de las Actividades de Operación</b>		<b>Flujos de Efectivo de las Actividades de Inversión</b>	
<b>Origen</b>	<b>276,234,632</b>	<b>Origen</b>	-
Impuestos	-	Bienes Inmuebles, Infraestructura y Construcciones en Proceso	-
Cuotas y Aportaciones de Seguridad Social	-	Bienes Muebles	-
Contribuciones de Mejoras	-	Otros Orígenes de Inversión	-
Derechos	-	<b>Aplicación</b>	<b>37,181,774</b>
Productos de Tipo Corriente	-	Bienes Inmuebles, Infraestructura y Construcciones en Proceso	652,933
Aprovechamientos de Tipo Corriente	-	Bienes Muebles	22,851,635
Ingresos por Venta de Bienes y Servicios	276,008,419	Otras Aplicaciones de Inversión	13,677,206
Ingresos no Comprendidos en las Fracciones de la Ley de Ingresos Causados en Ejercicios Fiscales Anteriores Pendientes de Liquidación o Pago	-	<b>Flujos Netos de Efectivo por Actividades de Inversión (nota 15)</b>	<b>(37,181,774)</b>
Participaciones y Aportaciones	-	<b>Flujo de Efectivo de las Actividades de Financiamiento</b>	
Transferencias, Asignaciones, Subsidios y Otras Ayudas	-	<b>Origen</b>	<b>46,242,415</b>
Otros Orígenes de Operación	226,213	Endeudamiento Neto	45,000,000
<b>Aplicación</b>	<b>288,466,503</b>	Interno	45,000,000
Servicios Personales	62,398,692	Externo	-
Materiales y Suministros	2,491,842	Otros Orígenes de Financiamiento	1,242,415
Servicios Generales	202,122,641	<b>Aplicación</b>	-
Transferencias Internas y Asignaciones al Sector Público	-	Servicios de la Deuda	-
Transferencias al Resto del Sector Público	-	Interno	-
Subsidios y Subvenciones	-	Externo	-
Ayudas Sociales	-	Otras Aplicaciones de Financiamiento	-
Pensiones y Jubilaciones	-	<b>Flujos netos de Efectivo por Actividades de Financiamiento (nota 16)</b>	<b>46,242,415</b>
Transferencias a Fideicomisos, Mandatos y Contratos Análogos	-	<b>Incremento/Disminución Neta en el Efectivo y Equivalentes al Efectivo (nota 17)</b>	<b>-3,171,231</b>
Transferencias a la Seguridad Social	-	<b>Efectivo y Equivalentes al Efectivo al Inicio del Ejercicio</b>	<b>36,718,447</b>
Donativos	-	<b>Efectivo y Equivalentes al Efectivo al Final del Ejercicio (nota 18)</b>	<b>33,547,216</b>
Transferencias al Exterior	-		
Participaciones	-		
Aportaciones	-		
Convenios	-		
Otras Aplicaciones de Operación	21,453,329		
<b>Flujos Netos de Efectivo por Actividades de Operación (nota 14)</b>	<b>(12,231,871)</b>		

## ENTIDADES PARAESTATALES EMPRESARIALES NO FINANCIERAS CON PARTICIPACIÓN ESTATAL MAYORITARIA

### NOTAS A LOS ESTADOS FINANCIEROS

De conformidad a los artículos 46, fracción I, inciso e) y 49 de la Ley General de Contabilidad Gubernamental, así como a la normatividad emitida por el Consejo Nacional de Armonización Contable, a continuación se presentan las notas a los estados financieros correspondientes al ejercicio fiscal de 2016, con los siguientes apartados:

- Notas de Desglose
- Notas de Memoria (cuentas de orden)
- Notas de Gestión Administrativa

Atendiendo a lo dispuesto por el Acuerdo por el que se armoniza la estructura de las cuentas públicas, la información financiera de las Entidades Paraestatales Empresariales No Financieras con Participación Estatal Mayoritaria se integran con los estados financieros de los siguientes entes públicos

Televisora de Hermosillo, S.A. de C.V.
--

Administración Portuaria Integral de Sonora, S.A. de C.V.
---

De conformidad con lo establecido por el artículo 17 de la Ley General de Contabilidad Gubernamental, cada ente público es responsable de su contabilidad, de la operación del sistema y en consecuencia de la información que proporciona para la integración de la Cuenta Pública las Entidades Paraestatales Empresariales No Financieras con Participación Estatal Mayoritaria. Atendiendo a lo dispuesto por el artículo 53 de la Ley General de Contabilidad Gubernamental, al Acuerdo por el que se armoniza la estructura de las cuentas públicas y la Norma en materia de consolidación de Estados Financieros y demás información contable, a la Secretaría de Hacienda y Crédito Público le corresponde formular e integrar la Cuenta Pública de las Entidades Paraestatales Empresariales No Financieras con Participación Estatal Mayoritaria.

Las notas a los estados financieros consolidados de las Entidades Paraestatales Empresariales No Financieras con Participación Estatal Mayoritaria son producto de las notas de cada ente público que lo conforma, mismas que pueden ser consultadas en el respectivo apartado de cada ente público y debido al volumen de la información, en el presente documento en forma de resumen sólo se incluye la información de los tres entes públicos que representan el mayor importe del activo total y el resto se agrupa en el renglón de “Otros”.

# Cuenta Pública 2016

---

## Notas de Desglose:

### I. Notas al Estado de Situación Financiera

#### Activo

##### 1. Efectivo y Equivalentes

Se presenta la información consolidada de los entes públicos de las Entidades Paraestatales Empresariales No Financieras con Participación Estatal Mayoritaria que integra el rubro de Efectivo y Equivalentes:

	2016	2015
Televisora de Hermosillo, S.A. de C.V.	2,930,052	1,837,946
Administración Portuaria Integral de Sonora, S.A. de C.V.	30,617,164	34,880,501
<b>Suma de Efectivo y Equivalentes</b>	<b>33,547,216</b>	<b>36,718,447</b>

##### 2. Derechos a recibir Efectivo y Equivalentes y Bienes o Servicios a Recibir

a) Se presenta la información consolidada de los entes públicos de las Entidades Paraestatales Empresariales No Financieras con Participación Estatal Mayoritaria que integra el rubro de Derechos a Recibir Efectivo o Equivalentes:

	2016	2015
Televisora de Hermosillo, S.A. de C.V.	56,872,382	25,519,527
Administración Portuaria Integral de Sonora, S.A. de C.V.	54,993,176	55,219,386
<b>Suma de Derechos a Recibir Efectivo o Equivalentes</b>	<b>111,865,558</b>	<b>80,738,913</b>

## Cuenta Pública 2016

---

b) Se presenta la información consolidada de los entes públicos de las Entidades Paraestatales Empresariales No Financieras con Participación Estatal Mayoritaria que integra el rubro de Derechos a Recibir Bienes o Servicios:

	<b>2016</b>	<b>2015</b>
Televisora de Hermosillo, S.A. de C.V.	70,827	24,140
Administración Portuaria Integral de Sonora, S.A. de C.V.	37,170	37,170
<b>Suma de Derechos a Recibir Bienes o Servicios</b>	<b>107,997</b>	<b>61,310</b>

### 3. Estimación por Pérdida o Deterioro de Activos Circulantes

Se presenta la información consolidada de los entes públicos de las Entidades Paraestatales Empresariales No Financieras con Participación Estatal Mayoritaria que integra el rubro de Estimación por Pérdida o Deterioro de Activos Circulantes:

	<b>(Pesos)</b>	
	<b>2016</b>	<b>2015</b>
Televisora de Hermosillo, S.A. de C.V.	(148,728)	(148,728)
<b>Suma de Estimación por Pérdida o Deterioro de Activos Circulantes</b>	<b>(148,728)</b>	<b>(148,728)</b>



## Cuenta Pública 2016

---

### 4. Bienes Muebles, Inmuebles e Intangibles

#### a) Bienes Inmuebles, Infraestructura y Construcciones en Proceso

Se presenta la información consolidada de los entes públicos de las Entidades Paraestatales Empresariales No Financieras con Participación Estatal Mayoritaria que integra el rubro de Bienes Inmuebles, Infraestructura y Construcciones en Proceso:

	<b>2016</b>	<b>2015</b>
Televisora de Hermosillo, S.A. de C.V.	21,655,591	21,655,591
Administración Portuaria Integral de Sonora, S.A. de C.V.	422,670,199	422,017,265
<b>Suma de Bienes Inmuebles, Infraestructura y Construcciones en Proceso</b>	<b>444,325,790</b>	<b>443,672,856</b>

#### b) Bienes Muebles

Se presenta la información consolidada de los entes públicos de las Entidades Paraestatales Empresariales No Financieras con Participación Estatal Mayoritaria que integra el rubro de Bienes Muebles:

	<b>2016</b>	<b>2015</b>
Televisora de Hermosillo, S.A. de C.V.	109,640,980	76,254,178
Administración Portuaria Integral de Sonora, S.A. de C.V.	196,056	196,056
<b>Suma de Bienes Muebles</b>	<b>109,837,036</b>	<b>76,450,234</b>

## Cuenta Pública 2016

---

### c) Activos Intangibles

Se presenta la información consolidada de los entes públicos de las Entidades Paraestatales Empresariales No Financieras con Participación Estatal Mayoritaria que integra el rubro de Activos Intangibles:

	<b>2016</b>	<b>2015</b>
Televisora de Hermosillo, S.A. de C.V.	13,854,341	121,938
<b>Suma de Activos Intangibles</b>	<b>13,854,341</b>	<b>121,938</b>

### 5. Activos Diferidos

Se presenta la información consolidada de los entes públicos de las Entidades Paraestatales Empresariales No Financieras con Participación Estatal Mayoritaria que integra el rubro de Activos Diferidos:

	<b>2016</b>	<b>2015</b>
Televisora de Hermosillo, S.A. de C.V.	13,932,356	14,154,524
Administración Portuaria Integral de Sonora, S.A. de C.V.	-	-
<b>Suma de Activos Diferidos</b>	<b>13,932,356</b>	<b>14,154,524</b>

## Cuenta Pública 2016

---

### 6. Estimaciones y Deterioros

#### Depreciación, Deterioro y Amortización Acumulada de Bienes

Se presenta la información consolidada de los entes públicos de las Entidades Paraestatales Empresariales No Financieras con Participación Estatal Mayoritaria que integra el rubro de Depreciación, Deterioro y Amortización Acumulada de Bienes:

	<b>2016</b>	<b>2015</b>
Televisora de Hermosillo, S.A. de C.V.	(40,522,973)	(25,800,501)
Administración Portuaria Integral de Sonora, S.A. de C.V.	(58,909)	(37,463)
<b>Suma de Depreciación, Deterioro y Amortización Acumulada de Bienes</b>	<b>(40,581,882)</b>	<b>(25,837,964)</b>

### 7. Pasivo

Se presenta la información consolidada de los entes públicos de las Entidades Paraestatales Empresariales No Financieras con Participación Estatal Mayoritaria que integra el género de Pasivo:

	<b>2016</b>	<b>2015</b>
Televisora de Hermosillo, S.A. de C.V.	134,608,931	78,440,131
Administración Portuaria Integral de Sonora, S.A. de C.V.	319,052,502	321,027,352
<b>Suma del Pasivo Total</b>	<b>453,661,433</b>	<b>399,467,483</b>

## Cuenta Pública 2016

---

### 8. Pasivo Circulante

Se presenta la información consolidada de los entes públicos de las Entidades Paraestatales Empresariales No Financieras con Participación Estatal Mayoritaria que integra el grupo de Pasivo Circulante:

	<b>2016</b>	<b>2015</b>
Televisora de Hermosillo, S.A. de C.V.	48,780,712	33,336,315
Administración Portuaria Integral de Sonora, S.A. de C.V.	319,052,502	321,027,352
<b>Suma del Pasivo Circulante</b>	<b>367,833,214</b>	<b>354,363,667</b>

### 9. Pasivo No Circulante

Se presenta la información consolidada de los entes públicos de las Entidades Paraestatales Empresariales No Financieras con Participación Estatal Mayoritaria que integra el grupo de Pasivo No Circulante:

	<b>2016</b>	<b>2015</b>
Televisora de Hermosillo, S.A. de C.V.	85,828,219	45,103,816
<b>Suma de Pasivo No Circulante</b>	<b>85,828,219</b>	<b>45,103,816</b>

## Cuenta Pública 2016

---

### II. Notas al Estado de Actividades

#### 10. Ingresos de Gestión

Se presenta la información consolidada de los entes públicos de las Entidades Paraestatales Empresariales No Financieras con Participación Estatal Mayoritaria que integra el grupo de Ingresos de Gestión:

	<b>2016</b>	<b>2015</b>
Televisora de Hermosillo, S.A. de C.V.	298,823,828	54,780,658
<b>Suma de Ingresos de Gestión</b>	<b>298,823,828</b>	<b>54,780,658</b>

#### 11. Otros Ingresos y Beneficios

Se presenta la información consolidada de los entes públicos de las Entidades Paraestatales Empresariales No Financieras con Participación Estatal Mayoritaria que integra el grupo de Otros Ingresos y Beneficios:

	<b>2016</b>	<b>2015</b>
Televisora de Hermosillo, S.A. de C.V.	501,851	34,565
Administración Portuaria Integral de Sonora, S.A. de C.V.	1,242,417	2,313,891
<b>Suma de Otros Ingresos y Beneficios</b>	<b>1,744,268</b>	<b>2,348,456</b>

## Cuenta Pública 2016

---

### 12. Gastos y Otras Pérdidas

Se presenta la información consolidada de los entes públicos de las Entidades Paraestatales Empresariales No Financieras con Participación Estatal Mayoritaria que integra el género de Gastos y Otras Pérdidas:

	<b>2016</b>	<b>2015</b>
Televisora de Hermosillo, S.A. de C.V.	286,400,342	82,777,090
Administración Portuaria Integral de Sonora, S.A. de C.V.	3,125,627	4,242,100
<b>Suma de Gastos y Otras Pérdidas</b>	<b>289,525,969</b>	<b>87,019,190</b>

### III. Notas al Estado de Variación de la Hacienda Pública/Patrimonio

13. Este Estado muestra el monto de la Hacienda Pública/Patrimonio al 31 de diciembre de 2016 y de 2015 y se conforma como sigue:

	<b>2016</b>	<b>2015</b>
Televisora de Hermosillo, S.A. de C.V.	43,675,897	35,178,484
Administración Portuaria Integral de Sonora, S.A. de C.V.	189,402,353	191,285,563
<b>Suma del Total de la Hacienda Pública / Patrimonio</b>	<b>233,078,250</b>	<b>226,464,047</b>

## Cuenta Pública 2016

---

### IV. Notas al Estado de Flujo de Efectivo

#### 14. Flujo de Efectivo de las Actividades de Operación

Los orígenes de actividades de operación cobrados por el periodo comprendido del 1 de enero al 31 de diciembre de 2016 fueron por 276,234,632 y en 2015 por 343,659,334 pesos. Las aplicaciones de actividades operación pagadas por el periodo comprendido del 1 de enero al 31 de diciembre de 2016 fueron por 288,466,503 y en 2015 por 117,153,471 pesos, reflejándose un diferencial de actividades operación en 2016 por -12,231,871 y en 2015 por 226,505,863 pesos.

	<b>2016</b>	<b>2015</b>
Televisora de Hermosillo, S.A. de C.V.	(7,379,053)	626,384
Administración Portuaria Integral de Sonora, S.A. de C.V.	(4,852,818)	225,879,479
<b>Suma de Flujos de Efectivo de Actividades de Operación</b>	<b>(12,231,871)</b>	<b>\$226,505,863</b>

#### 15. Flujo de Efectivo de las Actividades de Inversión.

Los orígenes de actividades inversión cobrados por el periodo comprendido del 1 de enero al 31 de diciembre de 2016 fueron por 0 y en 2015 por 33,207 pesos. Las aplicaciones de actividades inversión pagados por el periodo comprendido del 1 de enero al 31 de diciembre de 2016 fueron por 37,181,774 y en 2015 por 292,124,348 pesos, reflejándose un diferencial de actividades de inversión en 2016 por -37,181,774 y en 2015 por -292,091,141 pesos.

	<b>2016</b>	<b>2015</b>
Televisora de Hermosillo, S.A. de C.V.	(36,528,841)	-
Administración Portuaria Integral de Sonora, S.A. de C.V.	(652,933)	(292,091,141)
<b>Suma de Flujos de Efectivo de Actividades de Inversión</b>	<b>(37,181,774)</b>	<b>(292,091,141)</b>

## Cuenta Pública 2016

---

### 16. Flujo de Efectivo de las Actividades de Financiamiento

Los orígenes de actividades financiamiento cobrados por el periodo comprendido del 1 de enero al 31 de diciembre de 2016 fueron por 46,242,415 y en 2015 por 2,073,938 pesos. No se llevaron a cabo aplicaciones de actividades de financiamiento en 2016 ni en el 2015, reflejándose un diferencial de actividades de financiamiento en 2016 por 46,242,415 y en 2015 por 2,073,938 pesos.

	<b>2016</b>	<b>2015</b>
Televisora de Hermosillo, S.A. de C.V.	45,000,000	-
Administración Portuaria Integral de Sonora, S.A. de C.V.	1,242,415	2,073,938
<b>Suma de Flujos de Efectivo de Actividades de Financiamiento</b>	<b>46,242,415</b>	<b>2,073,938</b>

### 17. Incremento/Disminución Neta en el Efectivo y Equivalentes

Se presenta la información consolidada de los entes públicos de las Entidades Paraestatales Empresariales No Financieras con Participación Estatal Mayoritaria que integra el renglón de Incremento/Disminución Neta en el Efectivo y Equivalentes:

	<b>2016</b>	<b>2015</b>
Televisora de Hermosillo, S.A. de C.V.	1,092,106	626,384
Administración Portuaria Integral de Sonora, S.A. de C.V.	(4,263,337)	(64,137,724)
<b>Suma del Incremento/Disminución Neta en el Efectivo y Equivalentes</b>	<b>(3,171,231)</b>	<b>(63,511,340)</b>



## Cuenta Pública 2016

---

### 18. Efectivo y Equivalentes al Efectivo al Final del Ejercicio

Se presenta la información consolidada de los entes públicos de las Entidades Paraestatales Empresariales No Financieras con Participación Estatal Mayoritaria que integra el renglón de Efectivo y Equivalentes al Efectivo al Final del Ejercicio:

	<u>2016</u>	<u>2015</u>
Televisora de Hermosillo, S.A. de C.V.	2,930,052	1,837,946
Administración Portuaria Integral de Sonora, S.A. de C.V.	30,617,164	34,880,501
<b>Suma del Efectivo y Equivalentes al Efectivo al Final del Ejercicio</b>	<b>33,547,216</b>	<b>36,718,447</b>

#### Notas de Memoria:

Las notas de memoria de las Entidades Paraestatales Empresariales No Financieras con Participación Estatal Mayoritaria son producto de las notas de cada ente público que lo conforma, mismas que pueden ser consultadas en el respectivo apartado de cada ente público.

#### Notas de Gestión Administrativa:

Las notas de gestión administrativa de las Entidades Paraestatales Empresariales No Financieras con Participación Estatal Mayoritaria son producto de las notas de cada ente público que lo conforma, mismas que pueden ser consultadas en el respectivo apartado de cada ente público.





GOBIERNO  
DEL ESTADO  
DE SONORA

---

# Secretaría de Educación y Cultura

---





GOBIERNO  
DEL ESTADO  
DE SONORA

---

**Televisora de Hermosillo, S.A. de C.V.**

---



Sistema Estatal de Evaluación  
Estado de Situación Financiera  
TELEVISORA DE HERMOSILLO, S.A. DE C.V.  
Al 31 Diciembre de 2016  
(PESOS)

CPCA-I-01

**CUENTA PÚBLICA 2016**

ACTIVO	2016	2015	PASIVO	2016	2015
<b>Activo Circulante</b>			<b>Pasivo Circulante</b>		
Efectivo y Equivalentes	2,930,052.00	1,837,946.00	Cuentas por Pagar a Corto Plazo	48,780,712.00	29,227,453.00
Derechos a Recibir Efectivo o Equivalentes	56,872,382.00	25,519,527.00	Documentos por Pagar a Corto Plazo	-	-
Derechos a Recibir Bienes o Servicios	70,827.00	24,140.00	Porción a Corto Plazo de la Deuda Pública a Largo Plazo	-	4,108,862.00
Inventarios	-	-	Títulos y Valores a Corto Plazo	-	-
Almacenes	-	-	Pasivos Diferidos a Corto Plazo	-	-
Estimación por Pérdida o Deterioro de Activos Circulantes	- 148,728.00	- 148,728.00	Fondos y Bienes de Terceros en Garantía y/o Administración a Corto Plazo	-	-
Otros Activos Circulantes	-	-	Provisiones a Corto Plazo	-	-
			Otros Pasivos a Corto Plazo	-	-
<b>Total de Activos Circulantes</b>	<b>59,724,533.00</b>	<b>27,232,885.00</b>	<b>Total de Pasivos Circulantes</b>	<b>48,780,712.00</b>	<b>33,336,315.00</b>
<b>Activo No Circulante</b>			<b>Pasivo No Circulante</b>		
Inversiones Financieras a Largo Plazo	-	-	Cuentas por Pagar a Largo Plazo	-	-
Derechos a Recibir Efectivo o Equivalentes a Largo Plazo	-	-	Documentos por Pagar a Largo Plazo	82,993,744.00	42,438,417.00
Bienes Inmuebles, Infraestructura y Construcciones en Proceso	21,655,591.00	21,655,591.00	Deuda Pública a Largo Plazo	-	-
Bienes Muebles	109,640,980.00	76,254,178.00	Pasivos Diferidos a Largo Plazo	-	-
Activos Intangibles	13,854,341.00	121,938.00	Fondos y Bienes de Terceros en Garantía y/o en Administración a Largo Plazo	-	-
Depreciación, Deterioro y Amortización Acumulada de Bienes	- 40,522,973.00	- 25,800,501.00	Provisiones a Largo Plazo	2,834,475.00	2,665,399.00
Activos Diferidos	13,932,356.00	14,154,524.00			
Estimación por Pérdida o Deterioro de Activos no Circulantes	-	-			
Otros Activos no Circulantes	-	-			
<b>Total de Activos No Circulantes</b>	<b>118,560,295.00</b>	<b>86,385,730.00</b>	<b>Total de Pasivos No Circulantes</b>	<b>85,828,219.00</b>	<b>45,103,816.00</b>
<b>Total de Activos</b>	<b>178,284,828.00</b>	<b>113,618,615.00</b>	<b>Total de Pasivo</b>	<b>134,608,931.00</b>	<b>78,440,131.00</b>
			<b>Hacienda Pública/Patrimonio</b>		
			<b>Hacienda Pública/Patrimonio Contribuido</b>	<b>90,494,826.00</b>	<b>90,494,826.00</b>
			Aportaciones	90,494,826.00	90,494,826.00
			Donaciones de Capital	-	-
			Actualización de la Hacienda Pública/Patrimonio		
			<b>Hacienda Pública/Patrimonio Generado</b>	<b>- 51,895,229.00</b>	<b>- 60,392,642.00</b>
			Resultados del Ejercicio (Ahorro/ Desahorro)	12,925,337.00	- 27,961,867.00
			Resultados de Ejercicios Anteriores	- 88,691,961.00	- 60,730,094.00
			Revalúos	28,299,319.00	28,299,319.00
			Reservas	-	-
			Rectificaciones de Resultados de Ejercicios Anteriores	- 4,427,924.00	-
			<b>Exceso o Insuficiencia en la Actualización de la Hacienda Pública/Patrimonio</b>	<b>5,076,300.00</b>	<b>5,076,300.00</b>
			Resultado por Posición Monetaria	5,076,300.00	5,076,300.00
			Resultado por Tenencia de Activos no Monetarios	-	-
			<b>Total Hacienda Pública/Patrimonio</b>	<b>43,675,897.00</b>	<b>35,178,484.00</b>
			<b>Total de Pasivo y Hacienda Pública/Patrimonio</b>	<b>178,284,828.00</b>	<b>113,618,615.00</b>

"Bajo protesta de decir verdad declaramos que los Estados Financieros y sus Notas, son razonablemente correctos y son responsabilidad del emisor"

\_\_\_\_\_  
LIC. GASPAR GABRIEL GIRÓN ORTEGA  
GERENTE DE ADMINISTRACIÓN Y FINANZAS

\_\_\_\_\_  
M.A. DANIEL HIDALGO HURTADO  
DIRECTOR GENERAL

**Sistema Estatal de Evaluación**  
**Estado de Situación Financiera - Detallado - LDF**  
**TELEVISORA DE HERMOSILLO, S.A. DE C.V.**  
**Al 31 de Diciembre de 2015 y al 31 de Diciembre de 2016 (b)**

**CPCA-I-01-A**

**CUENTA PÚBLICA 2016**

(PESOS)

Concepto (c)	2016	31 de diciembre de 2015	Concepto (c)	2016	31 de diciembre de 2015
<b>ACTIVO</b>			<b>PASIVO</b>		
Activo Circulante			Pasivo Circulante		
<b>a. Efectivo y Equivalentes (a=a1+a2+a3+a4+a5+a6+a7)</b>	<b>2,930,052.00</b>	<b>1,837,946.00</b>	<b>a. Cuentas por Pagar a Corto Plazo (a=a1+a2+a3+a4+a5+a6+a7+a8+a9)</b>	<b>48,780,715.00</b>	<b>29,227,453.00</b>
a1) Efectivo	26,000.00	26,000.00	a1) Servicios Personales por Pagar a Corto Plazo	-	-
a2) Bancos/Tesorería	2,904,052.00	1,811,946.00	a2) Proveedores por Pagar a Corto Plazo	470,557.00	1,178,529.00
a3) Bancos/Dependencias y Otros	-	-	a3) Contratistas por Obras Públicas por Pagar a Corto Plazo	-	-
a4) Inversiones Temporales (Hasta 3 meses)	-	-	a4) Participaciones y Aportaciones por Pagar a Corto Plazo	-	-
a5) Fondos con Afectación Específica	-	-	a5) Transferencias Otorgadas por Pagar a Corto Plazo	-	-
a6) Depósitos de Fondos de Terceros en Garantía y/o Administración	-	-	a6) Intereses, Comisiones y Otros Gastos de la Deuda Pública por Pagar a Corto Plazo	-	-
a7) Otros Efectivos y Equivalentes	-	-	a7) Retenciones y Contribuciones por Pagar a Corto Plazo	17,459,624.00	22,773,134.00
<b>b. Derechos a Recibir Efectivo o Equivalentes (b=b1+b2+b3+b4+b5+b6+b7)</b>	<b>56,943,209.00</b>	<b>25,543,667.00</b>	a8) Devoluciones de la Ley de Ingresos por Pagar a Corto Plazo	-	-
b1) Inversiones Financieras de Corto Plazo	40,487,102.00	17,307,777.00	a9) Otras Cuentas por Pagar a Corto Plazo	30,850,534.00	5,275,790.00
b2) Cuentas por Cobrar a Corto Plazo	131,282.00	91,605.00	<b>b. Documentos por Pagar a Corto Plazo (b=b1+b2+b3)</b>		
b3) Deudores Diversos por Cobrar a Corto Plazo	-	-	b1) Documentos Comerciales por Pagar a Corto Plazo	-	-
b4) Ingresos por Recuperar a Corto Plazo	-	-	b2) Documentos con Contratistas por Obras Públicas por Pagar a Corto Plazo	-	-
b5) Deudores por Anticipos de la Tesorería a Corto Plazo	-	-	b3) Otros Documentos por Pagar a Corto Plazo	-	-
b6) Préstamos Otorgados a Corto Plazo	-	-	<b>c. Porción a Corto Plazo de la Deuda Pública a Largo Plazo (c=c1+c2)</b>		<b>4,108,862.00</b>
b7) Otros Derechos a Recibir Efectivo o Equivalentes a Corto Plazo	16,324,825.00	8,144,285.00	c1) Porción a Corto Plazo de la Deuda Pública	-	4,108,862.00
<b>c. Derechos a Recibir Bienes o Servicios (c=c1+c2+c3+c4+c5)</b>			c2) Porción a Corto Plazo de Arrendamiento Financiero	-	-
c1) Anticipo a Proveedores por Adquisición de Bienes y Prestación de Servicios a Corto Plazo	-	-	d. Títulos y Valores a Corto Plazo	-	-
c2) Anticipo a Proveedores por Adquisición de Bienes Inmuebles y Muebles a Corto Plazo	-	-	<b>e. Pasivos Diferidos a Corto Plazo (e=e1+e2+e3)</b>		
c3) Anticipo a Proveedores por Adquisición de Bienes Intangibles a Corto Plazo	-	-	e1) Ingresos Cobrados por Adelantado a Corto Plazo	-	-
c4) Anticipo a Contratistas por Obras Públicas a Corto Plazo	-	-	e2) Intereses Cobrados por Adelantado a Corto Plazo	-	-
c5) Otros Derechos a Recibir Bienes o Servicios a Corto Plazo	-	-	e3) Otros Pasivos Diferidos a Corto Plazo	-	-
<b>d. Inventarios (d=d1+d2+d3+d4+d5)</b>			<b>f. Fondos y Bienes de Terceros en Garantía y/o Administración a Corto Plazo (f=f1+f2+f3+f4+f5+f6)</b>		
d1) Inventario de Mercancías para Venta	-	-	f1) Fondos en Garantía a Corto Plazo	-	-
d2) Inventario de Mercancías Terminadas	-	-	f2) Fondos en Administración a Corto Plazo	-	-
d3) Inventario de Mercancías en Proceso de Elaboración	-	-	f3) Fondos Contingentes a Corto Plazo	-	-
d4) Inventario de Materias Primas, Materiales y Suministros para Producción	-	-	f4) Fondos de Fideicomisos, Mandatos y Contratos Análogos a Corto Plazo	-	-
d5) Bienes en Tránsito	-	-	f5) Otros Fondos de Terceros en Garantía y/o Administración a Corto Plazo	-	-
e. Almacenes	-	-	f6) Valores y Bienes en Garantía a Corto Plazo	-	-



Concepto (c)	2016	31 de diciembre de 2015	Concepto (c)	2016	31 de diciembre de 2015
f. Estimación por Pérdida o Deterioro de Activos Circulantes (f=f1+f2)	148,728.00	148,728.00	g. Provisiones a Corto Plazo (g=g1+g2+g3)		
f1) Estimaciones para Cuentas Incobrables por Derechos a Recibir Efectivo o Equivalentes	148,728.00	148,728.00	g1) Provisión para Demandas y Juicios a Corto Plazo		
f2) Estimación por Deterioro de Inventarios			g2) Provisión para Contingencias a Corto Plazo		
g. Otros Activos Circulantes (g=g1+g2+g3+g4)			g3) Otras Provisiones a Corto Plazo		
g1) Valores en Garantía			h. Otros Pasivos a Corto Plazo (h=h1+h2+h3)		
g2) Bienes en Garantía (excluye depósitos de fondos)			h1) Ingresos por Clasificar		
g3) Bienes Derivados de Embargos, Decomisos, Aseguramientos y Dación en Pago			h2) Recaudación por Participar		
g4) Adquisición con Fondos de Terceros			h3) Otros Pasivos Circulantes		
<b>IA. Total de Activos Circulantes (IA = a + b + c + d + e + f + g)</b>	<b>59,724,533.00</b>	<b>27,232,885.00</b>	<b>IIA. Total de Pasivos Circulantes (IIA = a + b + c + d + e + f + g + h)</b>	<b>48,780,715.00</b>	<b>33,336,315.00</b>
<b>Activo No Circulante</b>			<b>Pasivo No Circulante</b>		
a. Inversiones Financieras a Largo Plazo			a. Cuentas por Pagar a Largo Plazo		
b. Derechos a Recibir Efectivo o Equivalentes a Largo Plazo			b. Documentos por Pagar a Largo Plazo	82,993,744.00	42,438,417.00
c. Bienes Inmuebles, Infraestructura y Construcciones en Proceso	21,655,591.00	21,655,591.00	c. Deuda Pública a Largo Plazo		
d. Bienes Muebles	109,640,980.00	76,254,178.00	d. Pasivos Diferidos a Largo Plazo		
e. Activos Intangibles	13,854,341.00	121,938.00	e. Fondos y Bienes de Terceros en Garantía y/o en Administración a Largo Plazo		
f. Depreciación, Deterioro y Amortización Acumulada de Bienes	40,522,973.00	25,800,501.00	f. Provisiones a Largo Plazo	2,834,475.00	2,665,399.00
g. Activos Diferidos	13,932,356.00	14,154,524.00	<b>IIIB. Total de Pasivos No Circulantes (IIIB=a + b + c + d + e + f)</b>	<b>85,828,219.00</b>	<b>45,103,816.00</b>
h. Estimación por Pérdida o Deterioro de Activos no Circulantes					
i. Otros Activos no Circulantes			<b>II. Total del Pasivo (II = IIA + IIIB)</b>	<b>134,608,934.00</b>	<b>78,440,131.00</b>
<b>IB. Total de Activos No Circulantes (IB = a + b + c + d + e + f + g + h + i)</b>	<b>118,560,295.00</b>	<b>86,385,730.00</b>	<b>HACIENDA PÚBLICA/PATRIMONIO</b>		
<b>I. Total del Activo (I = IA + IB)</b>	<b>178,284,828.00</b>	<b>113,618,615.00</b>	<b>IIIA. Hacienda Pública/Patrimonio Contribuido (IIIA =a +b+c)</b>	<b>90,494,826.00</b>	<b>90,494,826.00</b>
			a. Aportaciones	90,494,826.00	90,494,826.00
			b. Donaciones de Capital		
			c. Actualización de la Hacienda Pública/Patrimonio		
			<b>IIIB. Hacienda Pública/Patrimonio Generado (IIIB = a + b + c + d + e)</b>	<b>51,895,229.00</b>	<b>60,392,642.00</b>
			a. Resultados del Ejercicio (Ahorro/ Desahorro)	12,925,337.00	27,961,867.00
			b. Resultados de Ejercicios Anteriores	93,119,885.00	60,730,094.00
			c. Revalúos	28,299,319.00	28,299,319.00
			d. Reservas		
			e. Rectificaciones de Resultados de Ejercicios Anteriores		
			<b>IIIC. Exceso o Insuficiencia en la Actualización de la Hacienda Pública/Patrimonio (IIIC=a+b)</b>	<b>5,076,300.00</b>	<b>5,076,300.00</b>
			a. Resultado por Posición Monetaria	5,076,300.00	5,076,300.00
			b. Resultado por Tenencia de Activos no Monetarios		
			<b>III. Total Hacienda Pública/Patrimonio (III = IIIA + IIIB + IIIC)</b>	<b>43,675,897.00</b>	<b>35,178,484.00</b>
			<b>IV. Total del Pasivo y Hacienda Pública/Patrimonio (IV =II+III)</b>	<b>178,284,828.00</b>	<b>113,618,615.00</b>

LIC. GASPAR GABRIEL GIRÓN ORTEGA  
GERENTE DE ADMINISTRACIÓN Y FINANZAS

M.A. DANIEL HIDALGO HURTADO  
DIRECTOR GENERAL

Sistema Estatal de Evaluación  
Estado de Actividades  
TELEVISORA DE HERMOSILLO, S.A. DE C.V.  
Del 01 de Enero al 31 de Diciembre de 2016  
(PESOS)

CPCA-I-02

CUENTA PÚBLICA 2016

	2016	2015
<b>INGRESOS Y OTROS BENEFICIOS</b>		
<b>Ingresos de la Gestión:</b>	<b>298,823,828.00</b>	<b>54,780,658.00</b>
Impuestos	-	-
Cuotas y Aportaciones de Seguridad Social	-	-
Contribuciones de Mejoras	-	-
Derechos	-	-
Productos de Tipo Corriente <sup>1</sup>	-	-
Aprovechamientos de Tipo Corriente	-	-
Ingresos por Venta de Bienes y Servicios	298,823,828.00	54,780,658.00
Ingresos no Comprendidos en las Fracciones de la Ley de Ingresos Causados en Ejercicios Fiscales Anteriores Pendientes de Liquidación o Pago	-	-
<b>Participaciones, Aportaciones, Transferencias, Asignaciones, Subsidios y Otras Ayudas</b>	<b>-</b>	<b>-</b>
Participaciones y Aportaciones	-	-
Transferencia, Asignaciones, Subsidios y Otras Ayudas	-	-
<b>Otros Ingresos y Beneficios</b>	<b>501,851.00</b>	<b>34,565.00</b>
Ingresos Financieros	297,867.00	17,071.00
Incremento por Variación de Inventarios	-	-
Disminución del Exceso de Estimaciones por Pérdida o Deterioro u Obsolescencia	-	-
Disminución del Exceso de Provisiones	-	-
Otros Ingresos y Beneficios Varios	203,984.00	17,494.00
	-	-
<b>Total de Ingresos y Otros Beneficios</b>	<b>299,325,679.00</b>	<b>54,815,223.00</b>
	-	-
<b>GASTOS Y OTRAS PÉRDIDAS</b>		
<b>Gastos de Funcionamiento</b>	<b>268,122,672.05</b>	<b>75,670,513.00</b>
Servicios Personales	63,887,963.00	52,530,149.00
Materiales y Suministros	2,471,698.00	1,463,818.00
Servicios Generales	201,763,011.05	21,676,546.00
<b>Transferencia, Asignaciones, Subsidios y Otras Ayudas</b>	<b>-</b>	<b>-</b>
Transferencias Internas y Asignaciones al Sector Público	-	-
Transferencias al Resto del Sector Público	-	-
Subsidios y Subvenciones	-	-
Ayudas Sociales	-	-
Pensiones y Jubilaciones	-	-
Transferencias a Fidelcomisos, Mandatos y Contratos Análogos	-	-
Transferencias a la Seguridad Social	-	-
Donativos	-	-
Transferencias al Exterior	-	-
<b>Participaciones y Aportaciones</b>	<b>-</b>	<b>-</b>
Participaciones	-	-
Aportaciones	-	-
Convenios	-	-
<b>Intereses, Comisiones y Otros Gastos de la Deuda Pública</b>	<b>4,795,324.95</b>	<b>1,416,923.00</b>
Intereses de la Deuda Pública	4,795,324.95	1,416,923.00
Comisiones de la Deuda Pública	-	-
Gastos de la Deuda Pública	-	-
Costo por Coberturas	-	-
Apoyos Financieros	-	-
<b>Otros Gastos y Pérdidas Extraordinarias</b>	<b>13,482,345.00</b>	<b>5,689,654.00</b>
Estimaciones, Depreciaciones, Deterioros, Obsolescencia y Amortizaciones	10,100,984.00	5,627,378.00
Provisiones	-	-
Disminución de Inventarios	-	-
Aumento por Insuficiencia de Estimaciones por Pérdida o Deterioro y Obsolescencia	-	-
Aumento por Insuficiencia de Provisiones	-	-
Otros Gastos	3,381,361.00	62,276.00
<b>Inversión Pública</b>	<b>-</b>	<b>-</b>
Inversión Pública no Capitalizable	-	-
<b>Total de Gastos y Otras Pérdidas</b>	<b>286,400,342.00</b>	<b>82,777,090.00</b>
<b>Resultados del Ejercicio (Ahorro/Desahorro)</b>	<b>12,925,337.00 -</b>	<b>27,961,867.00</b>

Bajo protesta de decir verdad declaramos que los Estados Financieros y sus Notas, son razonablemente correctos y son responsabilidad del emisor

LIC. GASPAR GABRIEL GIRÓN ORTEGA  
GERENTE DE ADMINISTRACIÓN Y FINANZAS

M.A. DANIEL HIDALGO HURTADO  
DIRECTOR GENERAL

Sistema Estatal de Evaluación  
Estado de Variación en la Hacienda Pública  
TELEVISORA DE HERMOSILLO, S.A. DE C.V.  
Del 01 de Enero al 31 de Diciembre de 2016  
(PESOS)

CPCA-I-03

**CUENTA PÚBLICA 2016**

Concepto	Hacienda Pública / Patrimonio Contribuido	Hacienda Pública / Patrimonio Generado de Ejercicio Anteriores	Hacienda Pública / Patrimonio Generado del Ejercicio	Ajustes por Cambios de Valor	Total
Rectificaciones de Resultados de Ejercicios Anteriores			-4,427,924.00	0.00	-4,427,924.00
<b>Patrimonio Neto Inicial Ajustado del Ejercicio</b>	90,494,826.00			0.00	90,494,826.00
Aportaciones	90,494,826.00			0.00	90,494,826.00
Donaciones de Capital	0.00			0.00	0.00
Actualización de la Hacienda Pública/Patrimonio	0.00			0.00	0.00
<b>Variaciones de la Hacienda Pública / Patrimonio Neto del Ejercicio</b>		-32,430,775.00	-27,961,867.00	5,076,300.00	-55,316,342.00
Resultados del Ejercicio (Ahorro/Desahorro)			-27,961,867.00	0.00	-27,961,867.00
Resultados de Ejercicios Anteriores		-60,730,094.00		0.00	-60,730,094.00
Revalúos		28,299,319.00		5,076,300.00	33,375,619.00
Reservas		0.00		0.00	0.00
<b>Hacienda Pública / Patrimonio Neto Final del Ejercicio 2015</b>	<b>90,494,826.00</b>	<b>-32,430,775.00</b>	<b>-27,961,867.00</b>	<b>5,076,300.00</b>	<b>35,178,484.00</b>
<b>Cambios en la Hacienda Pública / Patrimonio Neto del Ejercicio 2016</b>	<b>0.00</b>			<b>0.00</b>	<b>0.00</b>
Aportaciones	0.00			0.00	0.00
Donaciones de Capital	0.00			0.00	0.00
Actualización de la Hacienda Pública/Patrimonio	0.00			0.00	0.00
<b>Variaciones de la Hacienda Pública / Patrimonio Neto del Ejercicio</b>		-27,961,867.00	12,925,337.00	0.00	-15,036,530.00
Resultados del Ejercicio (Ahorro/Desahorro)			12,925,337.00	0.00	12,925,337.00
Resultados de Ejercicios Anteriores		-27,961,867.00	0.00	0.00	-27,961,867.00
Revalúos		0.00		0.00	0.00
Reservas		0.00		0.00	0.00
<b>Saldo Neto en la Hacienda Pública / Patrimonio 2016</b>	<b>90,494,826.00</b>	<b>-60,392,642.00</b>	<b>8,497,413.00</b>	<b>5,076,300.00</b>	<b>43,675,897.00</b>

"Bajo protesta de decir verdad declaramos que los Estados Financieros y sus Notas, son razonablemente correctos y son responsabilidad del emisor"

\_\_\_\_\_  
LIC. GASPAR GABRIEL GIRÓN ORTEGA  
GERENTE DE ADMINISTRACIÓN Y FINANZAS

\_\_\_\_\_  
M.A. DANIEL HIDALGO HURTADO  
DIRECTOR GENERAL

Sistema Estatal de Evaluación  
Estado de Cambios en la Situación Financiera  
TELEVISORA DE HERMOSILLO, S.A. DE C.V.  
Del 01 de Enero al 31 de Diciembre de 2016  
(PESOS)

CPCA-I-04

**CUENTA PÚBLICA 2016**

	<u>Origen</u>	<u>Aplicación</u>
<b>Activo</b>	<b>14,944,640.00</b>	<b>79,610,853.00</b>
<b>Activo Circulante</b>	<b>0.00</b>	<b>32,491,648.00</b>
Efectivo y Equivalentes		1,092,106.00
Derechos a Recibir Efectivo o Equivalentes		31,352,855.00
Derechos a Recibir Bienes o Servicios		46,687.00
Inventario		0.00
Almacenes		0.00
Estimación por Pérdida o Deterioro de Activos Circulantes		0.00
Otros Activos Circulantes		0.00
<b>Activo No Circulante</b>	<b>14,944,640.00</b>	<b>47,119,205.00</b>
Inversiones Financieras a Largo Plazo		0.00
Derechos a Recibir Efectivo o Equivalentes a Largo Plazo		0.00
Bienes Inmuebles, Infraestructura y Construcciones en Proceso		0.00
Bienes Muebles		33,386,802.00
Activos Intangibles		13,732,403.00
Depreciación, Deterioro y Amortización Acumulada de Bienes	14,722,472.00	
Activos Diferidos	222,168.00	
Estimación por Pérdida o Deterioro de Activos no Circulantes	0.00	
Otros Activos no Circulantes	0.00	
<b>Pasivo</b>	<b>60,277,662.00</b>	<b>4,108,862.00</b>
<b>Pasivo Circulante</b>	<b>19,553,259.00</b>	<b>4,108,862.00</b>
Cuentas por Pagar a Corto Plazo	19,553,259.00	
Documentos por Pagar a Corto Plazo	0.00	
Porción a Corto Plazo de la Deuda Pública a Largo Plazo		4,108,862.00
Títulos y Valores a Corto Plazo		0.00
Pasivos Diferidos a Corto Plazo		0.00
Fondos y Bienes de Terceros en Garantía y/o Administración a Corto Plazo		0.00
Provisiones a Corto Plazo		0.00
Otros Pasivos a Corto Plazo		0.00
<b>Pasivo No Circulante</b>	<b>40,724,403.00</b>	<b>0.00</b>
Cuentas por Pagar a Largo Plazo	0.00	
Documentos por Pagar a Largo Plazo	40,555,327.00	
Deuda Pública a Largo Plazo	0.00	
Pasivos Diferidos a Largo Plazo	0.00	
Fondos y Bienes de Terceros en Garantía y/o en Administración a Largo Plazo	0.00	
Provisiones a Largo Plazo	169,076.00	
<b>HACIENDA PUBLICA/PATRIMONIO</b>	<b>40,887,204.00</b>	<b>32,389,791.00</b>
<b>Hacienda Pública/Patrimonio Contribuido</b>	<b>0.00</b>	<b>0.00</b>
Aportaciones	0.00	
Donaciones de Capital	0.00	
Actualización de la Hacienda Pública/Patrimonio	0.00	
<b>Hacienda Pública/Patrimonio Generado</b>	<b>40,887,204.00</b>	<b>32,389,791.00</b>
Resultados del Ejercicio (Ahorro/ Desahorro)	40,887,204.00	
Resultados de Ejercicios Anteriores		27,961,867.00
Revalúos		0.00
Reservas		0.00
Rectificaciones de Resultados de Ejercicios Anteriores		4,427,924.00
<b>Excesos o Insuficiencia en la Actualización de la Hacienda Pública/Patrimonio</b>	<b>0.00</b>	<b>0.00</b>
Resultado por Posición Monetaria		0.00
Resultado por Tenencia de Activos no Monetarios		0.00

Bajo protesta de decir verdad declaramos que los Estados Financieros y sus Notas, son razonablemente correctos y son responsabilidad del emisor

Sistema Estatal de Evaluación  
Estado de Flujos de Efectivo  
TELEVISORA DE HERMOSILLO, S.A. DE C.V.  
Al 31 Diciembre de 2016  
(PESOS)

CPCA-I-05

**CUENTA PÚBLICA 2016**

Concepto	<u>2016</u>	<u>2015</u>
<b>Flujos de Efectivo de las Actividades de Operación</b>		
<b>Origen</b>	276,008,419.00	76,687,659.00
Impuestos	0.00	
Cuotas y Aportaciones de Seguridad Social	0.00	
Contribuciones de mejoras	0.00	
Derechos	0.00	
Productos de Tipo Corriente	0.00	
Aprovechamientos de Tipo Corriente	0.00	
Ingresos por Venta de Bienes y Servicios	276,008,419.00	46,413,159.00
Ingresos no Comprendidos en las Fracciones de la Ley de Ingresos Causados en Ejercicios Fiscales Anteriores		
Pendientes de Liquidación o Pago	0.00	
Participaciones y Aportaciones	0.00	
Transferencias, Asignaciones y Subsidios y Otras Ayudas	0.00	
Otros Origenes de Operación	0.00	30,274,500.00
<b>Aplicación</b>	283,387,472.00	76,061,275.00
Servicios Personales	60,146,652.00	52,518,149.00
Materiales y Suministros	2,465,875.00	1,477,423.00
Servicios Generales	201,296,470.00	22,065,703.00
Transferencias Internas y Asignaciones al Sector Público	0.00	
Transferencias al resto del Sector Público	0.00	
Subsidios y Subvenciones	0.00	
Ayudas Sociales	0.00	
Pensiones y Jubilaciones	0.00	
Transferencias a Fideicomisos, Mandatos y Contratos Análogos	0.00	
Transferencias a la Seguridad Social	0.00	
Donativos	0.00	
Transferencias al Exterior	0.00	
Participaciones	0.00	
Aportaciones	0.00	
Convenios	0.00	
Otras Aplicaciones de Operación	19,478,475.00	
<b>Flujos Netos de Efectivo por Actividades de Operación</b>	<b>-7,379,053.00</b>	<b>626,384.00</b>
<b>Flujos de Efectivo de las Actividades de Inversión</b>		
<b>Origen</b>	0.00	0.00
Bienes Inmuebles, Infraestructura y Construcciones en Proceso	0.00	
Bienes Muebles	0.00	
Otros Origenes de Inversión	0.00	
<b>Aplicación</b>	36,528,841.00	0.00
Bienes Inmuebles, Infraestructura y Construcciones en Proceso	0.00	
Bienes Muebles	22,851,635.00	
Otras Aplicaciones de Inversión	13,677,206.00	
<b>Flujos Netos de Efectivo por Actividades de Inversión</b>	<b>-36,528,841.00</b>	<b>0.00</b>
<b>Flujo de Efectivo de las Actividades de Financiamiento</b>		
<b>Origen</b>	45,000,000.00	0.00
Endeudamiento Neto	45,000,000.00	
Interno	0.00	
Externo	0.00	
Otros Origenes de Financiamiento	0.00	
<b>Aplicación</b>	0.00	0.00
Servicios de la Deuda	0.00	
Interno	0.00	
Externo	0.00	
Otras Aplicaciones de Financiamiento	0.00	
<b>Flujos netos de Efectivo por Actividades de Financiamiento</b>	<b>45,000,000.00</b>	<b>0.00</b>
<b>Incremento/Disminución Neta en el Efectivo y Equivalentes al Efectivo</b>	<b>1,092,106.00</b>	<b>626,384.00</b>
<b>Efectivo y Equivalentes al Efectivo al Inicio del Ejercicio</b>	<b>1,837,946.00</b>	<b>1,211,562.00</b>
<b>Efectivo y Equivalentes al Efectivo al Final del Ejercicio</b>	<b>2,930,052.00</b>	<b>1,837,946.00</b>

Bajo protesta de decir verdad declaramos que los Estados Financieros y sus Notas, son razonablemente correctos y son responsabilidad del emisor

Sistema Estatal de Evaluación  
Estado Analítico del Activo  
TELEVISORA DE HERMOSILLO, S.A. DE C.V.  
Del 01 de Enero al 31 de Diciembre de 2016

CPCA-I-06

CUENTA PÚBLICA 2016

(PESOS)

Concepto	Saldo Inicial 1	Cargos del Periodo 2	Abonos del Periodo 3	Saldo Final 4 (1+2-3)	Variación del Periodo (4-1)
<b>ACTIVO</b>	113,618,615.00	1,477,866,058.00	1,413,199,845.00	178,284,828.00	64,666,213.00
<i>Activo Circulante</i>	27,232,885.00	1,430,081,578.00	1,397,589,930.00	59,724,533.00	32,491,648.00
Efectivo y Equivalentes	1,837,946.00	775,214,367.00	774,122,261.00	2,930,052.00	1,092,106.00
Derechos a Recibir Efectivo o Equivalentes	25,519,527.00	627,701,457.00	596,348,602.00	56,872,382.00	31,352,855.00
Derechos a Recibir Bienes o Servicios	24,140.00	27,165,754.00	27,119,067.00	70,827.00	46,687.00
Inventarios	0.00	0.00	0.00	0.00	0.00
Almacenes	0.00	0.00	0.00	0.00	0.00
Estimación por Pérdida o Deterioro de Activos Circulantes	-148,728.00	0.00	0.00	-148,728.00	0.00
Otros Activos Circulantes	0.00	0.00	0.00	0.00	0.00
<i>Activo No Circulante</i>	86,385,730.00	47,784,480.00	15,609,915.00	118,560,295.00	32,174,565.00
Inversiones Financieras a Largo Plazo	0.00	0.00	0.00	0.00	0.00
Derechos a Recibir Efectivo o Equivalentes a Largo Plazo	0.00	0.00	0.00	0.00	0.00
Bienes Inmuebles, Infraestructura y Construcciones en Proceso	21,655,591.00	0.00	0.00	21,655,591.00	0.00
Bienes Muebles	76,254,178.00	33,386,802.00	0.00	109,640,980.00	33,386,802.00
Activos Intangibles	121,938.00	13,732,403.00	0.00	13,854,341.00	13,732,403.00
Depreciación, Deterioro y Amortización Acumulada de Bienes	-25,800,501.00	0.00	14,722,471.00	-40,522,972.00	-14,722,471.00
Activos Diferidos	14,154,524.00	665,275.00	887,444.00	13,932,355.00	-222,169.00
Estimación por Pérdida o Deterioro de Activos no Circulantes	0.00	0.00	0.00	0.00	0.00
Otros Activos no Circulantes	0.00	0.00	0.00	0.00	0.00

Bajo protesta de decir verdad declaramos que los Estados Financieros y sus Notas, son razonablemente correctos y son responsabilidad del emisor

LIC. GASPAR GABRIEL GIRÓN ORTEGA  
GERENTE DE ADMINISTRACION Y FINANZAS

M.A. DANIEL HIDALGO HURTADO  
DIRECTOR GENERAL

Sistema Estatal de Evaluación  
Estado Analítico de la Deuda y Otros Pasivos  
TELEVISORA DE HERMOSILLO, S.A. DE C.V.  
Del 01 de Enero al 31 de Diciembre de 2016

CPCA-I-07

**CUENTA PÚBLICA 2016**

(PESOS)

DENOMINACIÓN DE LAS DEUDAS	MONEDA DE CONTRATACIÓN	INSTITUCIÓN O PAÍS ACREEDOR	SALDO INICIAL DEL PERIODO	SALDO FINAL DEL PERIODO
<b>DEUDA PÚBLICA</b>				
<b>Corto Plazo</b>				
<b>Deuda Interna</b>			3,749,999.00	0.00
Instituciones de Crédito	Pesos	Banco Interacciones	3,749,999.00	0.00
Títulos y Valores				
Arrendamientos Financieros				
<b>Deuda Externa</b>			0.00	0.00
Organismos Financieros Internacionales			0.00	
Deuda Bilateral				
Títulos y Valores				
Arrendamientos Financieros				
<i>Subtotal Corto Plazo</i>			<i>3,749,999.00</i>	<i>0.00</i>
<b>Largo Plazo</b>				
<b>Deuda Interna</b>			41,250,001.00	82,500,012.00
Instituciones de Crédito	Pesos	Banco Interacciones	41,250,001.00	82,500,012.00
Títulos y Valores				
Arrendamientos Financieros				
<b>Deuda Externa</b>			0.00	0.00
Organismos Financieros Internacionales				
Deuda Bilateral				
Títulos y Valores				
Arrendamientos Financieros				
<i>Subtotal Largo Plazo</i>			<i>41,250,001.00</i>	<i>82,500,012.00</i>
Otros Pasivos			33,440,131.00	52,108,919.00
<b>Total Deuda y Otros Pasivos</b>			<b>78,440,131.00</b>	<b>134,608,931.00</b>

Bajo protesta de decir verdad declaramos que los Estados Financieros y sus Notas, son razonablemente correctos y son responsabilidad del emisor

\_\_\_\_\_  
LIC. GASPAR GABRIEL GIRÓN ORTEGA  
GERENTE DE ADMINISTRACIÓN Y FINANZAS

\_\_\_\_\_  
M.A. DANIEL HIDALGO HURTADO  
DIRECTOR GENERAL

Sistema Estatal de Evaluación  
Informe Analítico de la Deuda Pública y Otros Pasivos - LDF  
TELEVISORA DE HERMOSILLO, S.A. DE C.V.  
Del 01 de Enero al 31 de Diciembre de 2016 (b)

CPCA-I-07-A

CUENTA PÚBLICA 2016

(PESOS)

Denominación de la Deuda Pública y Otros Pasivos (c)	Saldo al 31 de diciembre de 2015(d)	Disposiciones del Periodo (e)	Amortizaciones del Periodo (f)	Revaluaciones, Reclasificaciones y Otros Ajustes (g)	Saldo Final del Periodo (h) h=d+e-f+g	Pago de Intereses del Periodo (i)	Pago de Comisiones y demás costos asociados durante el Periodo (j)
<b>1. Deuda Pública (1=A+B)</b>	45,000,000.00	45,000,000.00	7,499,998.00	-	82,500,012.00	-	-
<b>A. Corto Plazo (A=a1+a2+a3)</b>	3,749,999.00	-	3,749,999.00	-	-	-	-
a1) Instituciones de Crédito	3,749,999.00	-	3,749,999.00	-	-	-	-
a2) Títulos y Valores	-	-	-	-	-	-	-
a3) Arrendamientos Financieros	-	-	-	-	-	-	-
<b>B. Largo Plazo (B=b1+b2+b3)</b>	41,250,001.00	45,000,000.00	3,749,999.00	-	82,500,012.00	-	-
b1) Instituciones de Crédito	41,250,001.00	45,000,000.00	3,749,999.00	-	82,500,012.00	-	-
b2) Títulos y Valores	-	-	-	-	-	-	-
b3) Arrendamientos Financieros	-	-	-	-	-	-	-
<b>2. Otros Pasivos</b>	33,440,131.00	-	-	-	52,108,919.00	-	-
<b>3. Total de la Deuda Pública y Otros Pasivos (3=1+2)</b>	78,440,131.00	45,000,000.00	7,499,998.00	-	134,608,931.00	-	-
<b>4. Deuda Contingente 1 (informativo)</b>	-	-	-	-	-	-	-
A. Deuda Contingente 1	-	-	-	-	-	-	-
B. Deuda Contingente 2	-	-	-	-	-	-	-
C. Deuda Contingente XX	-	-	-	-	-	-	-
<b>5. Valor de Instrumentos Bono Cupón Cero 2 (Informativo)</b>	-	-	-	-	-	-	-
A. Instrumento Bono Cupón Cero 1	-	-	-	-	-	-	-
B. Instrumento Bono Cupón Cero 2	-	-	-	-	-	-	-
C. Instrumento Bono Cupón Cero XX	-	-	-	-	-	-	-

1 Se refiere a cualquier Financiamiento sin fuente o garantía de pago definida, que sea asumida de manera solidaria o subsidiaria por las Entidades Federativas con sus Municipios, organismos descentralizados y empresas de participación estatal mayoritaria y fideicomisos, locales o municipales, y por los Municipios con sus respectivos organismos descentralizados y empresas de participación municipal mayoritaria.

2 Se refiere al valor del Bono Cupón Cero que respalda el pago de los créditos asociados al mismo (Activo).

Obligaciones a Corto Plazo (k)	Monto Contratado (l)	Plazo Pactado (m)	Tasa de Interés (n)	Comisiones y Costos Relacionados (o)	Tasa Efectiva (p)
<b>6. Obligaciones a Corto Plazo (Informativo)</b>					
A. Crédito 1	45,000,000.00	120.00	TIE + 1.8%	1,610,200.00	7.9603
B. Crédito 2	45,000,000.00	120.00	TIE + 1.8%	1,610,200.00	7.9603
C. Crédito XX	-	-	-	-	-

LIC. GASPAR GABRIEL GIRÓN ORTEGA  
GERENTE DE ADMINISTRACIÓN Y FINANZAS

M.A. DANIEL HIDALGO HURTADO  
DIRECTOR GENERAL



Sistema Estatal de Evaluación  
 Informe Analítico de Obligaciones Diferentes de Financiamientos – LDF  
 TELEVISORA DE HERMOSILLO, S.A. DE C.V.  
 Del 01 de Enero al 31 de Diciembre de 2016 (b)

CPCA-I-07-B

CUENTA PÚBLICA 2016

(PESOS)

Denominación de las Obligaciones Diferentes de Financiamiento (c)	Fecha del Contrato (d)	Fecha de inicio de operación del proyecto (e)	Fecha de vencimiento (f)	Monto de la inversión pactado (g)	Plazo pactado (h)	Monto promedio mensual del pago de la contraprestación (i)	Monto promedio mensual del pago de la contraprestación correspondiente al pago de inversión (j)	Monto pagado de la inversión al 31 de Diciembre de 2016 (k)	Monto pagado de la inversión actualizado al 31 de Diciembre de 2016 (l)	Saldo pendiente por pagar de la inversión al 31 de Diciembre de 2016 (m = g - l)
A. Asociaciones Público Privadas (APP's) (A=a+b+c+d)	#¡VALOR!									
a) APP 1										
b) APP 2										
c) APP 3										
d) APP XX										
B. Otros Instrumentos (B=a+b+c+d)										
a) Otro Instrumento 1										
b) Otro Instrumento 2										
c) Otro Instrumento 3										
d) Otro Instrumento XX										
C. Total de Obligaciones Diferentes de Financiamiento (C=A+B)	#¡VALOR!									

NO APLICA

LIC. GASPAR GABRIEL GIRÓN ORTEGA  
 GERENTE DE ADMINISTRACIÓN Y FINANZAS

M.A. DANIEL HIDALGO HURTADO  
 DIRECTOR GENERAL

Sistema Estatal de Evaluación  
Informe sobre Pasivos Contingentes  
TELEVISORA DE HERMOSILLO, S.A. DE C.V.

CPCA-I-08

Al 31 Diciembre de 2016

(PESOS)

CUENTA PÚBLICA 2016

A Corto Plazo	No existe pasivo contingente a corto plazo
A Mediano Plazo	<p><b>PRIMA DE ANTIGÜEDAD</b></p> <p>De acuerdo con la Ley Federal del Trabajo, la empresa tiene una responsabilidad contingente por indemnizaciones a sus trabajadores que sean despedidos en ciertas condiciones. Los gastos por estos conceptos se cargan a los resultados del ejercicio en que se conocen los retiros de los trabajadores. Los trabajadores de planta tienen derecho a una prima de antigüedad consistente en doce días de salario por cada año de servicio. La prima de antigüedad se pagará a los trabajadores que se separen voluntariamente de su empleo siempre que hayan cumplido quince años de servicio por lo menos. Así mismo se pagará a los que se separen por causa justificada y a los que sean separados de su empleo, independientemente de la justificación o injustificación del despido.</p> <p>De acuerdo con los artículos 67 y 68 del Contrato Ley de la Industria de la Radio y Televisión, para el año 2009 los trabajadores de planta tienen derecho a una prima de antigüedad con base en el salario máximo igual al doble del salario mínimo de área geográfica de aplicación a que corresponda el lugar de prestación de trabajo, bajo ciertas condiciones y atendiendo a las reglas siguientes:</p> <ul style="list-style-type: none"><li>-12 días de salario por cada año de servicio, con antigüedad de 1 a 6 años.</li><li>-14 días de salario por cada año de servicio, con antigüedad de 7 a 8 años.</li><li>-17 días de salario por cada año de servicio, con antigüedad de 9 o más años</li></ul> <p>La Televisora registro al cierre del ejercicio la valuación actuarial de la prima de antigüedad, la cual fue preparada y certificada por el actuario ACT. Mauricio Eduardo Bonilla Lupp, con los requerimientos señalados en la nueva norma de información financiera NIF-D3 "Beneficios a los Empleados", emitida por el Consejo Mexicano para Investigación y Desarrollo de la Normas de Información Financiera (CINIF).</p>
A Largo Plazo	No existe pasivo contingente a largo plazo

Bajo protesta de decir verdad declaramos que los Estados Financieros y sus Notas, son razonablemente correctos y son responsabilidad del emisor

LIC. GASPAR GABRIEL GIRÓN ORTEGA  
GERENTE DE ADMINISTRACIÓN Y FINANZAS

M.A. DANIEL HIDALGO HURTADO  
DIRECTOR GENERAL

## TELEVISORA DE HERMOSILLO

## NOTAS A LOS ESTADOS FINANCIEROS AL 31 DE DICIEMBRE DEL 2016

## I. NOTAS DE DESGLOSE:

## I.I. INFORMACIÓN CONTABLE

## 1) NOTAS AL ESTADO DE SITUACIÓN FINANCIERA

## Activo

## 1. EFECTIVO Y EQUIVALENTES

Al 31 de Diciembre de 2016 y Diciembre de 2015 se integra de la siguiente manera:

Concepto	Diciembre 2016	Diciembre 2015
Efectivo	26,000	26,000
Bancos/Tesoreria	2,904,052	1,811,946
<b>Total \$</b>	<b>2,930,052</b>	<b>1,837,946</b>

## 2. DERECHOS A RECIBIR EFECTIVO O EQUIVALENTES

Al 31 de Diciembre de 2016 y Diciembre de 2015 se integra de la siguiente manera:

Concepto	Diciembre 2016	Diciembre 2015
Cuentas por Cobrar a Corto Plazo	40,487,102	17,307,777
Deudores Diversos por Cobrar a Corto Plazo	131,282	91,605
Contribuciones por Recuperar a Corto Plazo	10,610,627	8,120,145
Inversiones Temporales (hasta 3 meses)	5,639,528	-
Impuesto Retenido	3,843	
<b>Total \$</b>	<b>56,872,382</b>	<b>25,519,527</b>

Al 31 de Diciembre de 2016 el saldo de Cuentas Por Cobrar a Corto Plazo es de \$ 40,487,102.00 del cual el 54% corresponde a adeudos del Gobierno Federal, 23% a Gobierno Estatal y 23 a venta Local.

### 3. DERECHOS A RECIBIR BIENES O SERVICIOS

Al 31 de Diciembre de 2016 y Diciembre de 2015 se integra de la siguiente manera:

Concepto	Diciembre 2016	Diciembre 2015
Anticipo a Proveedores por Prestacion de Servicios a Corto Plazo	70,827	24,140
<b>Total \$</b>	<b>70,827</b>	<b>24,140</b>

### 4. ESTIMACIONES Y DETERIOROS

Al 31 de Diciembre de 2016 y Diciembre de 2015 se integra de la siguiente manera:

Concepto	Diciembre 2016	Diciembre 2015
Estimación por pérdidas o deterioro de activos circulantes	- 148,728	- 148,728
<b>Total \$</b>	<b>- 148,728</b>	<b>- 148,728</b>

### 5. ACTIVO NO CIRCULANTE

Al 31 de Diciembre de 2016 y Diciembre de 2015 se integra de la siguiente manera:

Concepto	Diciembre 2015	Diciembre 2016	Depreciacion Acumulada	SalDOS 2016
Terrenos	9,348,448	9,348,448	-	9,348,448
Edificios	12,307,143	12,307,143	5,109,507	7,197,636
<b>Total \$</b>	<b>21,655,591</b>	<b>21,655,591</b>	<b>5,109,507</b>	<b>16,546,084</b>

Concepto	Diciembre 2015	Diciembre 2016	Depreciacion Acumulada	SalDOS 2016
Infraestructura	72,373,433	105,339,522	28,289,086	77,050,436
Mobiliario y Equipo de Administracion	2,878,217	2,899,540	1,499,299	1,400,241
Equipo Diverso	79,295	149,637	53,894	95,743
Equipo de transporte	923,233	1,252,281	632,341	619,940
<b>Total \$</b>	<b>76,254,178</b>	<b>109,640,980</b>	<b>30,474,620</b>	<b>79,166,360</b>

Concepto	Diciembre 2015	Diciembre 2016	Amortizacion Acumulada	SalDOS 2016
Activos Intangibles	121,938	13,854,341	4,938,846	8,915,495
<b>Total \$</b>	<b>121,938</b>	<b>13,854,341</b>	<b>4,938,846</b>	<b>8,915,495</b>

<b>Total de Depreciacion y Amoizacion \$</b>	<b>40,522,973</b>
--	-------------------

El saldo de esta cuenta se integra por la inversión que se mantiene en bienes muebles, inmuebles e intangibles valuados al costo de adquisición.

En el rubro de Infraestructura se ve reflejado un aumento debido a que se adquirió equipo para el proceso de digitalización.

El registro de Activo Intangible por \$ 13,624,403.00 correspondiente a dos concesiones, la primera para usar, aprovechar y explotar bandas de frecuencia del espectro radioeléctrico para la prestación del servicio público de televisora a través del canal 6 (banda de frecuencias de 82-88 MHz) con distintivo de llamadas XEWH-TV, en Hermosillo Sonora, así como una concesión única, ambos de uso comercial, con una vigencia de 20 y 30 años respectivamente contados a partir del 02 de julio del 2009.

## 6. ACTIVOS DIFERIDOS

Al 31 de Diciembre de 2016 y Diciembre de 2015 se integra de la siguiente manera:

Concepto	Diciembre 2016	Diciembre 2015
Depositos en Garantia	27,927	27,926
Gastos de Instalacion en Proceso	5,514,387	5,427,474
Pagos por Anticipado	674,055	-
Intereses por Devengar	-	23,173
Otros Activos Diferidos	7,715,987	8,675,951
<b>Total \$</b>	<b>13,932,356</b>	<b>14,154,524</b>

El saldo de Gastos de Instalación en Proceso por \$ 5,514,387 corresponde a gastos preoperativos de instalación del proceso de Digitalización de esta Televisora.

El saldo de Pagos Anticipados por \$ 674,055 corresponde a convenios celebrados ante el IMSS y seguros de vehículos de la Televisora.

- 1) Convenio No. 1200.- \$ 1,523,576.89 por concepto de reconocimientos de adeudos de RCV de ejercicios del 2011 y 2015 a 15 pagos bimestrales empezando a pagar el 17 de octubre del 2015 con vencimiento el 17 de febrero de 2018, quedando un saldo de 324,106.00
- 2) Convenio No. 2217.- \$ 374,779.44 por concepto de Cuota Obrera Patronal del ejercicios del 2011 a 36 meses empezando a pagar el 21 de septiembre del 2015 quedando un saldo de \$ 169,626.00
- 3) Seguros por \$ 180,323.00. correspondiente a los vehículos y edificio de la Televisora.
- 4) El saldo de Otros Activos Diferidos por \$ 7,715,987 se integra como sigue:
  - \* ISR Diferido \$ 2,364,992
  - \* Actualización B10 \$ 5,350,99

## Pasivo

## PASIVO CIRCULANTE

## 7. CUENTAS POR PAGAR A CORTO PLAZO

Al 31 de Diciembre del 2016 y Diciembre de 2015 se integra de la siguiente manera:

Concepto	Diciembre 2016	Diciembre 2015
Otras Cuentas por Pagar a Corto Plazo	30,850,534	5,275,790
Porción a Corto Plazo de la Deuda Publica a Largo Plazo	-	4,108,862
Proveedores a Pagar a Corto Plazo	470,557	1,178,529
Retenciones y Contribuciones por Pagar a Corto Plazo	17,459,621	22,773,134
<b>Total \$</b>	<b>48,780,712</b>	<b>33,336,315</b>

Acreeedores Diversos	Importe
Profesionales en Prevencion	16,149
Infonavit Empleados	266,334
Organización Nacional de Ingenieria	11,972,503
Alan Durazo Brassea	66,733
Contraloria General (2% al millar)	29,950
Secretaria de Hacienda	13,843,265
German Pujol Flores	17,807
Radio Movil Dipsa SA de CV	6,351
Adrian Morales Navarro	64,028
Garcia Herrera & Asociados	1,159,463
Comisiones a Vendedores	345,335
Otras Cuentas Varias	254,168
PTU del Ejercicio	1,718,243
Incentivo por Comision	1,076,781
<b>Total \$</b>	<b>30,837,110</b>

Anticipo a Clientes	Importe
Veida Abidai Gil Padilla	13,424
<b>Total \$</b>	<b>13,424</b>

Gran Total de Otras Cuentas Por Pagar a Corto Plazo \$ 30,850,534

El saldo de Otras Cuentas Varias se integra de partidas irrelevantes por un total de \$ 254,168.00.

-El saldo de Infonavit Empleados corresponde al mes de noviembre y diciembre de 2016, pendiente de pago con vencimiento el 17 de enero del 2017.

-El saldo de La Secretaria de la Contraloría General corresponde a retención del 2% al millar al proveedor licitante en la digitalización de esta Televisora.

-El saldo de Secretaria de Hacienda de Gobierno del Estado por \$ 13,843,265 corresponde a \$ 780,700.02 de intereses de los meses de septiembre a diciembre del 2015, \$5,5062,576.94 de intereses de enero a diciembre del 2016 de los créditos 413039 y 432199 más capital \$ 7,499,988.00 de los meses de abril a diciembre del 2016 de ambos créditos.

-El saldo de Banco Interacciones corresponde a crédito a largo plazo a primera colocación de crédito simple con numero 413039 por \$ 45,000,000 de fecha 01/04/2015 y segunda colocación el 24/02/2016 con número de crédito 432199 de un importe \$ 90,000,000.00, con destino del crédito de inversión pública productiva consistente en llevar a cabo el proceso de digitalización de la señal de televisión, con vencimiento el 31/03/2025, empezando a pagar la primera mensualidad el 30 de abril del 2016, considerando el primer año de gracia. Es importante mencionar que Televisora de Hermosillo, S.A. de C.V. no ha efectuado ningún pago del crédito antes mencionado, ya que Gobierno del Estado de Sonora está realizando los pagos de dicho crédito a nombre de esta Televisora (aval de esta empresa; sin especificarnos si van a ser Aportaciones a Futuros Aumentos de Capital).

-El saldo de García Herrera & Asociados \$ 1,159,462.00 corresponde a servicios legales por digitalización, correspondiente a los meses de junio a septiembre 2015 y septiembre de 2016 tramite de permisos de transmisión de 58 estaciones proceso de digitalización de esta Televisora, revisión y elaboración de proyecto de licitación.

-El saldo de Organización Nacional de Ingeniería por \$ 11,972,503 corresponde al saldo del proveedor adjudicado de la licitación, que llevo a cavo la digitalización de esta Televisora.

<b>Provedores Por Pagar a Corto Plazo</b>	<b>Importe</b>
Aaron Isaac Urquijo Tarazon	26,680
Satelites Mexicanos	338,175
Materiales para Impresora	7,332
Sergio Badilla Castro	85,840
Copiadoras y Seervicos de Sonora	7,774
Roscela Romero Valenzuela	4,756
<b>Total \$</b>	<b>470,557</b>

<b>Retenciones y Contribuciones por Pagar a Corto Plazo</b>	<b>Importe</b>
ISPT	1,608,962
Impuestos Ret/Honorarios	71,980
IMSS	288,714
SAR e INFONAVIT	657,573
Ret 10% S/Arrendamiento	516
ISSE	117,253
ISPT Honorarios Asimilables	11,408
Ret 10.66 % de Iva	138,362
IVA por Pagar	5,621,171
Ejercicio 2014	2,641,555
Ejercicio 2015	6,302,127
<b>Total \$</b>	<b>17,459,621</b>

Impuestos Federales pendientes de pago mes de diciembre del 2016 y Junio 2014 a Diciembre del 2015.

#### 8. DOCUMENTOS POR PAGAR A LARGO PLAZO.

Al 31 de Diciembre de 2016 y Diciembre de 2015 se integra de la siguiente manera:

<b>Concepto</b>	<b>Diciembre 2016</b>	<b>Diciembre 2015</b>
Convenio IMSS 2011	324,106	864,925
Convenio IMSS Cuota Obrera	169,626	323,491
<b>Total</b>	<b>493,732</b>	<b>1,188,416</b>

El saldo al 31 de diciembre del 2016 corresponde a convenio IMSS por auditoria de 2011 y del primero al tercer bimestre de RCV ejercicio del 2015.

- 1) Convenio No. 1200.- \$ 4324,106 por concepto de reconocimientos de adeudos de RCV de ejercicios del 2011 y 2015 a 15 pagos bimestrales empezando a pagar el 17 de octubre del 2015 con vencimiento el 17 de febrero de 2018.
- 2) Convenio No. 2217.- \$ 169,626 por concepto de Cuota Obrera Patronal del ejercicios del 2011 a 36 meses empezando a pagar el 21 de septiembre del 2015.

#### 9. PRESTAMOS A LA DEUDA PÚBLICA INTERNA POR PAGAR A LARGO PLAZO

Al 31 de Diciembre de 2016 y Diciembre de 2015 se integra de la siguiente manera:

<b>Concepto</b>	<b>Diciembre 2016</b>	<b>Diciembre 2015</b>
Prestamos de la Deuda Pública Interna por Pagar a Largo Plazo	82,500,012	41,250,002
<b>Total \$</b>	<b>82,500,012</b>	<b>41,250,002</b>

<b>Documetos por pagar a Largo Plazo \$</b>	493,732.00
<b>Prestamos a la Deuda Publica Interna Por Pagar Largo Plazo \$</b>	82,500,012.00
<b>Total de Documetos por pagar a Largo Plazo \$</b>	<b>82,993,744.00</b>



-El saldo de Banco Interacciones corresponde a crédito a largo plazo a primera colocación de crédito simple con numero 413039 por \$ 45,000,000 de fecha 01/04/2015 y segunda colocación el 24/02/2016 con número de crédito 432199 de un importe \$ 90,000,000.00, con destino del crédito de inversión pública productiva consistente en llevar a cabo el proceso de digitalización de la señal de televisión, con vencimiento el 31/03/2025, empezando a pagar la primera mensualidad el 30 de abril del 2016, considerando el primer año de gracia.

Es importante mencionar que Televisora de Hermosillo, .S.A. de C.V. no ha efectuado ningún pago del crédito antes mencionado, ya que Secretaria de Hacienda de Gobierno del Estado de Sonora está realizando los pagos de dicho crédito a nombre de esta Televisora (aval de esta empresa; sin especificarnos si van a ser Aportaciones a Futuros Aumentos de Capital).

De abril a diciembre del 2016 se ha pagado \$ 7,499,988 por esa Secretaria.

#### 10. PROVISIONES A LARGO PLAZO

Provisones a Largo Plazo	Diciembre 2016	Diciembre 2015
Primas de Antigüedad	2,834,475	2,665,399
<b>Total \$</b>	<b>2,834,475</b>	<b>2,665,399</b>

La compañía registró al cierre del ejercicio del 2016 la valuación actuarial de la Prima de Antigüedad, la cual fue preparada y certificada por el Act. Mauricio Eduardo Bonilla Lupp, con los requerimientos señalados en la nueva Norma de Información Financiera NIF-D3 "Beneficios de los Empleados" Emitida por el Consejo Mexicano para la Investigación y Desarrollo de las Normas de Información Financiera

#### 1) NOTAS AL ESTADO DE VARIACIÓN EN LA HACIENDA PUBLICA/PATRIMONIO

Este rubro se encuentra integrado por las aportaciones en efectivo, bienes muebles e inmuebles entregado por el Gobierno Estatal y federal a la Televisora, además de los adquiridos por las remanencias operativas, integradas de la siguiente manera:

Hacienda publica / Patrimonio	Diciembre 2016	Diciembre 2015
<b>Hacienda publica / Patrimonio Contribuido</b>	<b>90,494,826</b>	<b>90,494,826</b>
Aportaciones	90,494,826	90,494,826
Donaciones de Capital		
Actualizacion de la Hacienda Publica/Patrimonio		
<b>Hacienda Publica / Patrimonio Generado</b>	<b>-51,895,229</b>	<b>-60,392,642</b>
Resultado del Ejercicio (Ahorro/Desahorro)	12,925,337	-27,961,867
Resultado de Ejercicios Anteriores	-88,691,961	-60,730,094
Revaluos	28,299,319	28,299,319
Reservas		
Rectificacioones de Resultados de Ejercicios Anteriores	-4,427,924	
<b>Exceso o Insuficiencia en la Actualizacion de la Hacienda Publica / Patrimonio</b>	<b>5,076,300</b>	<b>5,076,300</b>
Resultado por Posicion Monetaria		
Resultado por Tenencia de Activos no Monetarios	5,076,300	5,076,300
<b>Total Hacienda Publica / Patrimonio</b>	<b>43,675,897</b>	<b>35,178,484</b>

Las modificaciones al patrimonio contribuido y al patrimonio generado se desglosan a continuación:

Cuenta	Diciembre 2016	Diciembre 2015	Diferencia	Procedencia del recurso
<b>Hacienda publica / Patrimonio Contribuido</b>	<b>90,494,826</b>	<b>90,494,826</b>		
Aportaciones	90,494,826	90,494,826	-	
Donaciones de Capital			-	
Actualizacion de la Hacienda Publica/Patrimonio			-	
<b>Hacienda Publica / Patrimonio Generado</b>	<b>-51,895,229</b>	<b>-60,392,642</b>		
Resultado del Ejercicio (Ahorro/Desahorro)	12,925,337	-27,961,867	40,887,204	
Resultado de Ejercicios Anteriores	-88,691,961	-60,730,094	- 27,961,867	
Revaluos	28,299,319	28,299,319	-	
Reservas			-	
Rectificacioones de Resultados de Ejercicios Anteriores	-4,427,924		- 4,427,924	
<b>Exceso o Insuficiencia en la Actualizacion de la Hacienda Publica / Patrimonio</b>	<b>5,076,300</b>	<b>5,076,300</b>		
Resultado por Posicion Monetaria			-	
Resultado por Tenencia de Activos no Monetarios	5,076,300	5,076,300	-	
<b>Total Hacienda Publica / Patrimonio</b>	<b>43,675,897</b>	<b>35,178,484</b>		

### 3) NOTAS AL ESTADO DE ACTIVIDADES

#### INGRESOS DE GESTIÓN

La naturaleza de los ingresos de la Televisora, corresponde a ingresos propios por \$298,823,828, de los cuales \$212,837,634 son a Gobierno Federal, significando el 87% de los ingresos totales obtenidos en cantidad de \$343,823,828.

#### GASTOS Y OTRAS PÉRDIDAS

Al 31 de Diciembre del 2016, los gastos de funcionamiento de la Televisora fueron los siguientes:

Concepto	Importe
Servicios Personales	63,887,963
Materiales y Suministros	2,471,698
Servicios Generales	201,763,011
Intereses de la Deuda Publica	4,795,325
<b>Total \$</b>	<b>272,917,997</b>

#### 4) NOTAS AL ESTADO DE FLUJOS DE EFECTIVO

##### Efectivo y equivalentes

1. El análisis de los saldos inicial y final que figuran en la última parte del Estado de Flujo de Efectivo en la cuenta de efectivo y equivalentes es como sigue:

Concepto	Diciembre 2016	Diciembre 2015
Efectivo en Bancos – Tesorería	26,000	26,000
Efectivo en Bancos-Dependencias	2,904,052	1,811,946
Inversiones temporales (hasta 3 meses)	5,639,528	0
Fondos con afectación específica		
Depósitos de fondos de terceros y otros		
<b>Total de Efectivo y Equivalentes</b>	<b>8,569,580</b>	<b>1,837,946</b>

#### 2. ADQUISICIONES DE BIENES MUEBLES E INMUEBLES EN EL EJERCICIO.

Adquisiciones Bienes Muebles e Inmuebles	Importe
Terrenos	-
Edificios	-
Infraestructura	32,620,764
Mobiliario y Equipo de Administración	143,260
Equipo Diverso	70,343
Equipo de transporte	358,879
Activos Intangibles	13,732,403
<b>Total \$</b>	<b>46,925,648</b>

En el saldo de infraestructura se está considerando un importe de \$ 223,387.50, el cual no es una adquisición, corresponde a la corrección de un registro contable de una planta generadora de electricidad, que por error se dio de baja y se está reincorporando, cabe hacer mención que dicho equipo ya estaba 100% depreciado.

En el saldo de Equipo de Transporte incluye la cantidad de \$ 14,915.53, debido a una baja de un Volkswagen sedan 2003.

3. Conciliación de los Flujos de Efectivo Netos de las Actividades de Operación y la cuenta de Ahorro/Desahorro antes de Rubros Extraordinarios. A continuación se presenta un ejemplo de la elaboración de la conciliación.

Concepto	Diciembre 2016	Diciembre 2015
<b>Ahorro/Desahorro antes de rubros Extraordinarios</b>	<b>12,925,337</b>	<b>(27,961,867)</b>
<i>Movimientos de partidas (o rubros) que no afectan al efectivo.</i>		
Depreciación	9,420,662	6,290,533
Amortización	5,301,810	1,612,068
Incrementos en las provisiones	0	0
Incremento en inversiones producido por revaluación	0	0
Ganancia/pérdida en venta de propiedad, planta y equipo	0	0
Incremento en cuentas por cobrar	31,399,542	8,581,584
Partidas extraordinarias	0	0

Las cuentas que aparecen en el cuadro anterior no son exhaustivas y tienen como finalidad ejemplificar el formato que se sugiere para elaborar la nota.

#### INFORMACIÓN PRESUPUESTAL

##### **Estado analítico del ejercicio del presupuesto:**

El monto de los egresos presupuestados en 2016 es de \$130,657,512 únicamente se devengó la cantidad de \$319,843,645 que representa el 245% del presupuesto original

##### **Estado analítico de Ingresos presupuestales:**

El monto de los ingresos presupuestados en 2016 fue de \$130,679,902, autorizándose un aumento a \$ 213,143,926 por ingresos por venta federal, únicamente fue recaudada la cantidad de \$321,008,419 que representa únicamente el 246% del presupuesto original, siendo las causas las siguientes:

Es importante no perder de vista que esta Televisora opera con un presupuesto de ingresos propios, que es autorizado por el Consejo de Administración, presupuesto que se programa en un escenario de circunstancias internas y externas optimas, sin embargo, tenemos que ser conscientes de que el comportamiento del mercado y la situación económica de nuestros

clientes, son factores cuyo control no está a nuestro alcance y que nos pueden impactar tanto positiva como negativamente.

Cabe aclarar que las modificaciones que se presentan a continuación no afectan la estructura programática de la Televisora.

**I. Notas de Memoria**

La televisora cuenta con dos juicios labores pendientes de determinar el fallo, representando una contingencia de \$72,175.00 (Son setenta y dos mil ciento setenta y cinco pesos 00/100 M.N.)

**II. Notas de gestión administrativa**

**1. INTRODUCCIÓN**

Televisora de Hermosillo, es una empresa de participación estatal mayoritaria, concesionaria de televisión, cuyo propósito es difundir las tradiciones sonorenses y mantener informada a la población de los acontecimientos más relevantes de la región, nacionales e internacionales.

Es importante no perder de vista que esta Televisora opera con un presupuesto de ingresos propios, que es autorizado por el Consejo de Administración, presupuesto que se programa en un escenario de circunstancias internas y externas optimas.

**2. PANORAMA ECONÓMICO Y FINANCIERO**

Debido a la venta de Gobierno Federal la Televisora, en el ejercicio 2016, obtuvo un superávit presupuestal de \$23,980,183 pesos, así como un ahorro financiero en el ejercicio de \$12,925,337.

**3. AUTORIZACIÓN E HISTORIA.**

Televisora de Hermosillo, S.A. de C.V. es una empresa mexicana de participación estatal mayoritaria que se constituyó el 27 de noviembre de 1957, ante Notario Público No. 26 Lic. Rafael Olivares Delgado en la Cd. De México, D.F. y su principal accionista es el Gobierno del Estado de Sonora, siendo su objetivo principal la instalación de radiodifusoras comerciales y estaciones trasmisoras de televisión en la república mexicana.

La compañía se identifica ante el público con el nombre comercial de TELEMEX, así como el distintivo XEWH-TV canal 6

**4. Organización y Objeto Social**

Telemex opera bajo la concesión que le otorga el Gobierno Federal a través de la Secretaría de Comunicaciones y Transportes, refrendado el 07 de marzo de 2000, con una vigencia de 10

años, contados a partir del 03 de julio de 1999 y venció el 02 de julio de 2009, presentándose en tiempo y forma la nueva solicitud de refrendo ante Instituto Federal de Telecomunicaciones (IFT).

Su Consejo de Administración se conforma como a continuación se detalla:

Presidenta del Consejo de Administración.- Lic. Claudia Pavlovich Arellano

Vicepresidenta del Consejo de Administración.- Lic. Elda Molina Yepiz

Secretario del Consejo de Administración.- Lic. Miguel Ernesto Pompa Corella

Tesorero del Consejo de Administración.- Lic. Raúl Navarro Gallegos

Primer Vocal del Consejo de Administración.- Lic. Ernesto de Lukas Hopkins

Segundo Vocal del Consejo de Administración.- C. Enrique Mazón Rubio

Tercer Vocal del Consejo de Administración.- C. Arturo Ortega Molina

Cuarto Vocal del consejo de Administración.- C. José Antonio Woolfook Navarro

Quinto Vocal del Consejo de Administración Lic. Daniel Hidalgo Hurtado

Comisario del Consejo de Administración.- Lic. Miguel Murillo Aispuro

Comisario Publico Ciudadano.- C.P. Abel Villa Ballesteros

## 5. Base de preparación de los Estados Financieros

Los estados financieros de la Televisora de Hermosillo, para efectos del cumplimiento con la Ley General de Contabilidad Gubernamental, fueron de acuerdo a postulados básicos de contabilidad gubernamental y cumplen con las características descritas en el Marco Conceptual de Contabilidad Gubernamental.

## 6. Políticas de Contabilidad significativas

Televisora de Hermosillo, cuenta con un Sistema de Armonizado en su Contabilidad Financiera, en esta nueva reglamentación contable, único e integrador de forma automática la operación contable con el ejercicio presupuestario, el cual efectúa los registros considerándola base acumulativa de las transacciones y de manera automática en los momentos contables correspondientes. Es importante mencionar, que el sistema efectúa la interrelación de los clasificadores presupuestarios, la lista de cuentas y el catálogo correspondiente. Se registran en tiempo real, las etapas del presupuesto en lo relativo al gasto en aprobado, modificado, comprometido, devengado, ejercido y pagado; y en el ingreso en estimado, modificado, devengado y recaudado.

El sistema permite registrar y controlar los inventarios de bienes e inmuebles de la Televisora.

Derivado de lo anterior se infiere que la información contenida en los estados financieros **se presenta en función de dicha norma de contabilidad gubernamental.**

Las principales políticas de contabilidad son las siguientes:

- a. Inversiones temporales – Estas se registran al costo de la adquisición, el cual no excede a su valor de mercado. Los intereses devengados se registran conforme se cobran.
- b. Cuentas por Cobrar – El registro de las cuentas por cobrar se realiza al momento de devengarse el ingreso y expedirse el comprobante correspondiente. El posible quebranto que pudiera existir por la incobrabilidad de una cuenta, el Consejo de Administración resuelve en su momento el cancelar la cuenta y reconocerla en resultados o crear la reserva para cuentas incobrables.
- c. Inmuebles, maquinaria y equipo – Se registran al costo de adquisición; en el caso de los bienes adjudicados, se considera el valor asignado por avalúo realizado por un perito autorizado.

La Empresa de participación estatal mayoritaria efectúa un doble registro en aquellos casos en que adquiere activos fijos, afectando una cuenta de gastos y un incremento al patrimonio, a fin de estar de acuerdo a la contabilidad presupuestal y políticas de las entidades de gobierno.

#### 7. Posición de moneda extranjera y protección de riesgo cambiario.

Televisora de Hermosillo no ha efectuado operaciones en moneda extranjera.

Por el momento Televisora de Hermosillo, no ha efectuado operaciones en moneda extranjera por lo que está exento de una contingencia por riesgo cambiario directo.

#### 8. Reporte analítico del activo

El reporte analítico del activo al 31 de Diciembre del 2016 es el siguiente:

<b>Activo Circulante</b>	<b>59,724,533</b>
Efectivo y Equivalentes	2,930,052
Derechos a Recibir Efectivo o Equivalentes	56,872,382
Derechos a Recibir Bienes o Servicios	70,827
Estimación por Perdidas o Deterioro de Activos Circulantes	-148,728
<b>Activo No Circulante</b>	<b>118,560,295</b>
Bienes Inmuebles, Infraestructura y Construcciones en proceso	21,655,591
Bienes Muebles	109,640,980
Activos Intangibles	13,854,341
Depreciación, Deterioró y amortización acumulada de bienes	-40,522,973
Activos Diferidos	13,932,356
<b>Total</b>	<b>178,284,828</b>

#### 9. Fideicomisos, contratos y análogos.

La Televisora de Hermosillo, no cuenta con Fideicomisos, contratos y análogos dentro de su patrimonio.

#### 10. Reporte de recaudación.

El monto de los ingresos por venta de bienes y servicios presupuestados en 2016 fue de \$298,823,828 únicamente fue recaudada la cantidad de \$276,008,419 que representa únicamente el 93% del presupuesto original.

**11. Información sobre la deuda y el estado Analítico de deuda.**

Televisora de Hermosillo cuenta tanto con pasivos a corto plazo como a largo plazo, siendo el estado Analítico de deudas el siguiente:

Denominación de las Deudas	Moneda de Contratación	Institucion o Pais Acreedor	Saldo Inicial del Periodo	Saldo Final del Periodo
<b>DEUDA PUBLICA</b>				
<b>Corto Plazo</b>	Pesos	México	3,749,999.00	0.00
<b>Deuda Interna</b>				
Arrendamiento Financiero			-	-
<b>Largo Plazo</b>				
<b>Deuda Interna</b>				
Instituciones de Crédito	Pesos	México	41,250,001.00	82,500,012
Otros Pasivos	Pesos	México	33,440,131	52,108,919
<b>TOTAL DE LA DEUDA Y OTROS PASIVOS</b>			<b>78,440,131</b>	<b>134,608,931</b>

**12. Calificaciones otorgadas.**

Televisora de Hermosillo, no le ha sido asignada una calificación crediticia.

**13. Procesos de mejora continúa.**

Televisora de Hermosillo no ha certificado sus procesos.

**14. Información por segmentos.**

No existe información relevante que presentar que sea necesaria dividirla por segmentos.

**15. Eventos posteriores al cierre del periodo.**

No hubo eventos posteriores al cierre del periodo

**16. Partes relacionadas.**

Televisora de Hermosillo, no cuenta con partes relacionadas.

**17. Responsabilidad de los estados financieros.**

Bajo protesta de decir verdad declaramos los estados financieros y sus notas, son razonablemente y son responsabilidad del emisor.

\_\_\_\_\_  
M.A. DANIEL HIDALGO HURTADO  
DIRECTOR GENERAL

\_\_\_\_\_  
LIC. GASPAR GABRIEL GIRÓN ORTEGA  
GERENTE DE ADMINISTRACIÓN Y FINANZAS



Sistema Estatal de Evaluación  
Estado Analítico de Ingresos  
TELEVISORA DE HERMOSILLO, S.A. DE C.V.  
Del 01 de Enero al 31 de Diciembre de 2016  
(PESOS)

CPCA-II-010

**CUENTA PUBLICA 2016**

Rubros de los Ingresos	Ingresos Estimado Original Anual (1)	Ampliaciones y Reducciones (+ ó -) (2)	Ingresos Modificado Anual (3= 1 +2)	Ingresos Devengado Acumulado (4)	Ingresos Recaudado Acumulado (5)	Diferencia (6= 5 - 1)
Impuestos			0			0
Cuotas y Aportaciones de Seguridad Social	0	0	0	0	0	0
Contribuciones de Mejoras			0			0
Derechos			0			0
Productos	0	0	0	0	0	0
Corriente			0			0
Capital			0			0
Aprovechamientos	0	0	0	0	0	0
Corriente			0			0
Capital			0			0
Ingresos por Ventas de Bienes y Servicios	85,679,902	213,143,926	298,823,828	298,823,828	276,008,419	190,328,517
Participaciones y Aportaciones			0			0
Transferencias, Asignaciones, Subsidios y Otras Ayudas <u>FEDERALES</u>	0	0	0	0	0	0
Transferencias, Asignaciones, Subsidios y Otras Ayudas <u>ESTATALES</u>			0			0
Ingresos Derivados de Financiamientos	45,000,000		45,000,000	45,000,000	45,000,000	0
<b>Total</b>	<b>130,679,902</b>	<b>213,143,926</b>	<b>343,823,828</b>	<b>343,823,828</b>	<b>321,008,419</b>	<b>190,328,517</b>
					Ingresos Excedentes 1	190328517

Sistema Estatal de Evaluación  
Estado Analítico de Ingresos  
TELEVISORA DE HERMOSILLO, S.A. DE C.V.  
Del 01 de Enero al 31 de Diciembre de 2016  
(PESOS)

CPCA-II-010

**CUENTA PUBLICA 2016**

Estado Analítico de Ingresos Por Fuente de Financiamiento	Ingresos Estimado Original Anual (1)	Ampliaciones y Reducciones (+ ó -) (2)	Ingresos Modificado Anual (3= 1 +2)	Ingresos Devengado Acumulado (4)	Ingresos Recaudado Acumulado (5)	Diferencia (6= 5 - 1)
Ingresos del Gobierno	0	0	0	0	0	0
Impuestos	0	0	0	0	0	0
Contribuciones de Mejoras			0			0
Derechos			0			0
Productos	0	0	0	0	0	0
Corriente			0			0
Capital			0			0
Aprovechamientos	0	0	0	0	0	0
Corriente			0			0
Capital			0			0
Participaciones y Aportaciones			0			0
Transferencias, Asignaciones, Subsidios y Otras Ayudas			0			0
<b>Ingresos de Organismos y Empresas</b>	<b>85,679,902</b>	<b>213,143,926</b>	<b>298,823,828</b>	<b>298,823,828</b>	<b>276,008,419</b>	<b>190,328,517</b>
Cuotas y aportaciones de Seguridad Social			0			0
Ingresos por ventas de Bienes y Servicios	85,679,902	213,143,926	298,823,828	298,823,828	276,008,419	190,328,517
Transferencias, Asignaciones, Subsidios y Otras Ayudas, <b>FEDERALES</b>	0	0	0	0	0	0
Transferencias, Asignaciones, Subsidios y Otras Ayudas, <b>ESTATALES</b>			0			0
<b>Ingresos derivados de Financiamiento</b>	<b>45,000,000</b>	<b>0</b>	<b>45,000,000</b>	<b>45,000,000</b>	<b>45,000,000</b>	<b>0</b>
Ingresos Derivados de Financiamientos	45,000,000		45,000,000	45,000,000	45,000,000	0
<b>Total</b>	<b>130,679,902</b>	<b>213,143,926</b>	<b>343,823,828</b>	<b>343,823,828</b>	<b>321,008,419</b>	<b>190,328,517</b>
					Ingresos Excedentes 1	190,328,517.00

LIC. GASPAR GABRIEL GIRÓN ORTEGA  
GERENTE DE ADMINISTRACIÓN Y FINANZAS

M.A. DANIEL HIDALGO HURTADO  
DIRECTOR GENERAL

Sistema Estatal de Evaluación  
Estado Analítico de Ingresos Detallado – LDF  
TELEVISORA DE HERMOSILLO, S.A. DE C.V.  
Del 01 de Enero al 31 de Diciembre de 2016 (b)

CPCA-II-10-A

**CUENTA PÚBLICA 2016**

(PESOS)

Concepto (c)	Ingreso					Diferencia (e)
	Estimado (d)	Ampliaciones/ (Reducciones)	Modificado	Devengado	Recaudado	
<b>Ingresos de Libre Disposición</b>						
A. Impuestos	-	-	-	-	-	-
B. Cuotas y Aportaciones de Seguridad Social	-	-	-	-	-	-
C. Contribuciones de Mejoras	-	-	-	-	-	-
D. Derechos	-	-	-	-	-	-
E. Productos	-	-	-	-	-	-
F. Aprovechamientos	-	-	-	-	-	-
G. Ingresos por Ventas de Bienes y Servicios	85,679,902.00	213,143,926.00	298,823,828.00	298,823,828.00	276,008,419.00	190,328,517.00
H. Participaciones	-	-	-	-	-	-
(H=h1+h2+h3+h4+h5+h6+h7+h8+h9+h10+h11)	-	-	-	-	-	-
h1) Fondo General de Participaciones	-	-	-	-	-	-
h2) Fondo de Fomento Municipal	-	-	-	-	-	-
h3) Fondo de Fiscalización y Recaudación	-	-	-	-	-	-
h4) Fondo de Compensación	-	-	-	-	-	-
h5) Fondo de Extracción de Hidrocarburos	-	-	-	-	-	-
h6) Impuesto Especial Sobre Producción y Servicios	-	-	-	-	-	-
h7) 0.136% de la Recaudación Federal Participable	-	-	-	-	-	-
h8) 3.17% Sobre Extracción de Petróleo	-	-	-	-	-	-
h9) Gasolinas y Diésel	-	-	-	-	-	-
h10) Fondo del Impuesto Sobre la Renta	-	-	-	-	-	-
h11) Fondo de Estabilización de los Ingresos de las Entidades Federativas	-	-	-	-	-	-
I. Incentivos Derivados de la Colaboración Fiscal (I=i1+i2+i3+i4+i5)	-	-	-	-	-	-
i1) Tenencia o Uso de Vehículos	-	-	-	-	-	-
i2) Fondo de Compensación ISAN	-	-	-	-	-	-
i3) Impuesto Sobre Automóviles Nuevos	-	-	-	-	-	-

Concepto (c)	Ingreso					Diferencia (e)
	Estimado (d)	Ampliaciones/ (Reducciones)	Modificado	Devengado	Recaudado	
i4) Fondo de Compensación de Repecos-Intermedios	-	-	-	-	-	-
i5) Otros Incentivos Económicos	-	-	-	-	-	-
J. Transferencias	-	-	-	-	-	-
K. Convenios	-	-	-	-	-	-
k1) Otros Convenios y Subsidios	-	-	-	-	-	-
L. Otros Ingresos de Libre Disposición (L=I1+I2)	-	-	-	-	-	-
11) Participaciones en Ingresos Locales	-	-	-	-	-	-
12) Otros Ingresos de Libre Disposición	-	-	-	-	-	-
<b>I. Total de Ingresos de Libre Disposición (I=A+B+C+D+E+F+G+H+I+J+K+L)</b>	<b>85,679,902.00</b>	<b>213,143,926.00</b>	<b>298,823,828.00</b>	<b>298,823,828.00</b>	<b>276,008,419.00</b>	<b>190,328,517.00</b>
<b>Ingresos Excedentes de Ingresos de Libre Disposición</b>						<b>190,328,517.00</b>
<b>Transferencias Federales Etiquetadas</b>						
A. Aportaciones (A=a1+a2+a3+a4+a5+a6+a7+a8)	-	-	-	-	-	-
a1) Fondo de Aportaciones para la Nómina Educativa y Gasto Operativo	-	-	-	-	-	-
a2) Fondo de Aportaciones para los Servicios de Salud	-	-	-	-	-	-
a3) Fondo de Aportaciones para la Infraestructura Social	-	-	-	-	-	-
a4) Fondo de Aportaciones para el Fortalecimiento de los Municipios y de las Demarcaciones Territoriales del Distrito Federal	-	-	-	-	-	-
a5) Fondo de Aportaciones Múltiples	-	-	-	-	-	-
a6) Fondo de Aportaciones para la Educación Tecnológica y de Adultos	-	-	-	-	-	-
a7) Fondo de Aportaciones para la Seguridad Pública de los Estados y del Distrito Federal	-	-	-	-	-	-
a8) Fondo de Aportaciones para el Fortalecimiento de las Entidades Federativas	-	-	-	-	-	-
B. Convenios (B=b1+b2+b3+b4)	-	-	-	-	-	-
b1) Convenios de Protección Social en Salud	-	-	-	-	-	-
b2) Convenios de Descentralización	-	-	-	-	-	-
b3) Convenios de Reasignación	-	-	-	-	-	-
b4) Otros Convenios y Subsidios	-	-	-	-	-	-
C. Fondos Distintos de Aportaciones (C=c1+c2)	-	-	-	-	-	-
c1) Fondo para Entidades Federativas y Municipios Productores de Hidrocarburos	-	-	-	-	-	-

Concepto (c)	Ingreso					Diferencia (e)
	Estimado (d)	Ampliaciones/ (Reducciones)	Modificado	Devengado	Recaudado	
c2) Fondo Minero	-	-	-	-	-	-
D. Transferencias, Subsidios y Subvenciones, y Pensiones y Jubilaciones	-	-	-	-	-	-
E. Otras Transferencias Federales Etiquetadas	-	-	-	-	-	-
II. Total de Transferencias Federales Etiquetadas (II = A + B + C + D + E)	-	-	-	-	-	-
III. Ingresos Derivados de Financiamientos (III = A)	45,000,000.00	-	45,000,000.00	45,000,000.00	45,000,000.00	-
A. Ingresos Derivados de Financiamientos	45,000,000.00	-	45,000,000.00	45,000,000.00	45,000,000.00	-
IV. Total de Ingresos (IV = I + II + III)	130,679,902.00	213,143,926.00	343,823,828.00	343,823,828.00	321,008,419.00	190,328,517.00
<b>Datos Informativos</b>						
1. Ingresos Derivados de Financiamientos con Fuente de Pago de Ingresos de Libre Disposición	-	-	-	-	-	-
2. Ingresos Derivados de Financiamientos con Fuente de Pago de Transferencias Federales Etiquetadas	-	-	-	-	-	-
3. Ingresos Derivados de Financiamientos (3 = 1 + 2)	-	-	-	-	-	-

---

LIC. GASPAR GABRIEL GIRÓN ORTEGA  
GERENTE DE ADMINISTRACIÓN Y FINANZAS

---

M.A. DANIEL HIDALGO HURTADO  
DIRECTOR GENERAL

Sistema Estatal de Evaluación  
 Conciliación entre los Ingresos Presupuestarios y Contables  
 TELEVISORA DE HERMOSILLO, S.A. DE C.V.

CPCA-II-10-B

Al 31 Diciembre de 2016

CUENTA PÚBLICA 2016

(PESOS)

<b>1. Ingresos Presupuestarios</b>		<b>343,823,828.00</b>
<b>(MAS)</b>		
<b>2. Ingresos contables no presupuestarios</b>		<b>501,851.00</b>
Incremento por variación de inventarios		
Disminución del exceso de estimaciones por pérdida o deterioro u obsolescencia		
Disminución del exceso de provisiones		
Otros Ingresos y beneficios varios	203,984.00	
Otros Ingresos contables no presupuestarios	297,867.00	
<b>(MENOS)</b>		
<b>3. Ingresos presupuestarios no contables</b>		<b>45,000,000.00</b>
Productos de capital		
Aprovechamientos de capital		
Ingresos derivados de financiamientos		
Otros Ingresos presupuestarios no contables	45,000,000.00	
<b>4. Ingresos Contables (4= 1 + 2 - 3)</b>		<b>299,325,679.00</b>

\_\_\_\_\_  
 LIC. GASPAR GABRIEL GIRÓN ORTEGA  
 GERENTE DE ADMINISTRACIÓN Y FINANZAS

\_\_\_\_\_  
 M.A. DANIEL HIDALGO HURTADO  
 DIRECTOR GENERAL

Sistema Estatal de Evaluación  
Estado Analítico del Ejercicio Presupuesto de Egresos  
Clasificación por Objeto del Gasto (Capítulo y Concepto)  
TELEVISORA DE HERMOSILLO, S.A. DE C.V.

CPCA-II-11

Del 01 de Enero al 31 de Diciembre de 2016

(PESOS)

**CUENTA PÚBLICA 2016**

Ejercicio del Presupuesto por Capítulo del Gasto	Egresos Aprobado Anual	Ampliaciones/ (Reducciones)	Egresos Modificado Anual	Egresos Devengado Acumulado	Egresos Pagado Acumulado	Subejercicio
	(1)	(2)	(3=1+2)	(4)	(5)	(6 = 3 - 4)
Servicios Personales	58,135,675	5,752,288	63,887,963	63,887,963	60,146,652	0
Remuneraciones al Personal de Carácter Permanente	34,979,981	3,029,759	38,009,740	38,009,740	36,932,959	0
Remuneraciones al Personal de Carácter Transitorio	1,571,966	-93,005	1,478,961	1,478,961	1,478,961	0
Remuneraciones Adicionales y Especiales	8,225,714	746,445	8,972,160	8,972,160	8,972,160	0
Seguridad Social	6,942,797	487,781	7,430,577	7,430,577	6,484,290	0
Otras Prestaciones Sociales y Económicas	5,296,842	1,696,153	6,992,995	6,992,995	5,274,752	0
Previsiones			0			0
Pago de Estímulos a Servidores Públicos	1,118,375	-114,844	1,003,531	1,003,531	1,003,531	0
Materiales y Suministros	1,815,789	655,909	2,471,698	2,471,698	2,465,875	0
Materiales de Administración, Emisión de Documentos y Artículos Oficiales	124,887	78,521	203,408	203,408	203,098	0
Alimentos y Utensilios	950,979	-26,148	924,832	924,832	920,617	0
Materias Primas y Materiales de Producción y Comercialización	104,809	233,159	337,968	337,968	337,968	0
Materiales y Artículos de Construcción y de Reparación			0			0
Productos Químicos, Farmacéuticos y de Laboratorio	254	91,984	92,238	92,238	92,238	0
Combustibles, Lubricantes y Aditivos	553,197	23,556	576,753	576,753	576,493	0
Vestuario, Blancos, Prendas de Protección y Artículos Deportivos	11,542	52,083	63,626	63,626	63,626	0
Materiales y Suministros Para Seguridad			0			0
Herramientas, Refacciones y Accesorios Menores	70,122	202,753	272,874	272,874	271,835	0
Servicios Generales	24,734,910	181,823,424	206,558,335	206,558,335	201,296,470	0
Servicios Básicos	4,576,449	417,656	4,994,105	4,994,105	4,993,732	0
Servicios de Arrendamiento	528,214	-176,001	352,213	352,213	352,213	0
Servicios Profesionales, Científicos, Técnicos y Otros Servicios	1,800,203	1,239,677	3,039,880	3,039,880	3,039,880	0
Servicios Financieros, Bancarios y Comerciales	7,668,228	862,898	8,531,127	8,531,127	3,392,720	0
Servicios de Instalación, Reparación, Mantenimiento y Conservación	1,305,695	100,477	1,406,172	1,406,172	1,406,124	0
Servicios de Comunicación Social y Publicidad.	950,694	178,237,495	179,188,189	179,188,189	179,188,189	0
Servicios de Traslado y Viáticos	239,372	223,093	462,466	462,466	462,040	0
Servicios Oficiales	500,521	-149,584	350,937	350,937	347,579	0

Sistema Estatal de Evaluación  
Estado Analítico del Ejercicio Presupuesto de Egresos  
Clasificación por Objeto del Gasto (Capítulo y Concepto)  
TELEVISORA DE HERMOSILLO, S.A. DE C.V.

CPCA-II-11

Del 01 de Enero al 31 de Diciembre de 2016

(PESOS)

**CUENTA PÚBLICA 2016**

Ejercicio del Presupuesto por Capítulo del Gasto	Egresos Aprobado Anual (1)	Ampliaciones/ (Reducciones) (2)	Egresos Modificado Anual (3=1+2)	Egresos Devengado Acumulado (4)	Egresos Pagado Acumulado (5)	Subejercicio (6 = 3 - 4)
Otros Servicios Generales	7,165,534	1,067,713	8,233,247	8,233,247	8,113,994	0
Transferencias, Asignaciones, Subsidios y Otras Ayudas	0	0	0	0	0	0
Transferencias Internas y Asignaciones al Sector Público			0			0
Transferencias al Resto del Sector Público			0			0
Subsidios y Subvenciones			0			0
Ayudas Sociales			0			0
Pensiones y Jubilaciones			0			0
Transferencias a Fideicomisos, Mandatos y Otros Análogos			0			0
Transferencias a la Seguridad Social			0			0
Donativos			0			0
Transferencias al Exterior			0			0
Bienes Muebles, Inmuebles e Intangibles	45,971,137	954,511	46,925,649	46,925,649	36,528,841	0
Mobiliario y Equipo de Administración	5,800	213,100	218,900	218,900	204,975	0
Mobiliario y Equipo Educativo y Recreativo	0	97,661	97,661	97,661	97,661	0
Equipo e Instrumental Médico y de Laboratorio			0			0
Vehículos y Equipo de Transporte	0	358,879	358,879	358,879	358,879	0
Equipo de Defensa y Seguridad			0			0
Maquinaria, Otros Equipos y Herramientas	45,965,337	-13,447,531	32,517,806	32,517,806	22,190,120	0
Activos Biológicos			0			0
Bienes Inmuebles			0			0
Activos Intangibles	0	13,732,403	13,732,403	13,732,403	13,677,206	0
Inversión Pública	0	0	0	0	0	0
Obra Pública en Bienes de Dominio Público			0			0
Obra Pública en Bienes Propios			0			0
Proyectos Productivos y Acciones de Fomento			0			0
Inversiones Financieras y Otras Provisiones	0	0	0	0	0	0
Inversiones Para el Fomento de Actividades Productivas.			0			0
Acciones y Participaciones de Capital			0			0



Sistema Estatal de Evaluación  
Estado Analítico del Ejercicio Presupuesto de Egresos  
Clasificación por Objeto del Gasto (Capítulo y Concepto)  
TELEVISORA DE HERMOSILLO, S.A. DE C.V.  
Del 01 de Enero al 31 de Diciembre de 2016

CPCA-II-11

**CUENTA PÚBLICA 2016**

(PESOS)

Ejercicio del Presupuesto por Capítulo del Gasto	Egresos Aprobado Anual (1)	Ampliaciones/ (Reducciones) (2)	Egresos Modificado Anual (3=1+2)	Egresos Devengado Acumulado (4)	Egresos Pagado Acumulado (5)	Subejercicio (6 = 3 - 4)
Compra de Títulos y Valores			0			0
Concesión de Préstamos			0			0
Inversiones en Fideicomisos, Mandatos y Otros Análogos			0			0
Otras Inversiones Financieras			0			0
Provisiones para Contingencias y Otras Erogaciones Especiales			0			0
Participaciones y Aportaciones	0	0	0	0	0	0
Participaciones			0			0
Aportaciones			0			0
Convenios			0			0
Deuda Pública	0	0	0	0	0	0
Amortización de la Deuda Pública			0			0
Intereses de la Deuda Pública			0			0
Comisiones de la Deuda Pública			0			0
Gastos de la Deuda Pública			0			0
Costo por Coberturas			0			0
Apoyos Financieros			0			0
Adeudos de Ejercicios Fiscales Anteriores (Adefas)			0			0
<b>Total del Gasto</b>	<b>130,657,512</b>	<b>189,186,133</b>	<b>319,843,645</b>	<b>319,843,645</b>	<b>300,437,838</b>	<b>0</b>

\_\_\_\_\_  
**LIC. GASPAR GABRIEL GIRON ORTEGA**  
GERENTE DE ADMINISTRACION Y FINANZAS

\_\_\_\_\_  
**M.A. DANIEL HIDALGO HURTADO**  
DIRECTOR GENERAL

**Sistema Estatal de Evaluación  
TELEVISORA DE HERMOSILLO, S.A. DE C.V.**

**CPCA-II-11-A**

Estado Analítico del Ejercicio del Presupuesto de Egresos Detallado - LDF

Clasificación por Objeto del Gasto (Capítulo y Concepto)

Del 01 de Enero al 31 de Diciembre de 2016 (b)

**CUENTA PÚBLICA 2016**

(PESOS)

Concepto (c)	Egresos					Subejercicio (e)
	Aprobado (d)	Ampliaciones/ (Reducciones)	Modificado	Devengado	Pagado	
<b>I. Gasto No Etiquetado (I=A+B+C+D+E+F+G+H+I)</b>	130,657,512.18	189,186,132.82	319,843,645.00	319,843,645.00	300,437,837.85	-
<b>A. Servicios Personales (A=a1+a2+a3+a4+a5+a6+a7)</b>	58,135,674.95	5,752,288.45	63,887,963.40	63,887,963.40	60,146,652.03	-
a1) Remuneraciones al Personal de Carácter Permanente	34,979,981.00	3,029,758.69	38,009,739.69	38,009,739.69	36,932,959.03	-
a2) Remuneraciones al Personal de Carácter Transitorio	1,571,966.33	93,005.48	1,478,960.85	1,478,960.85	1,478,960.85	-
a3) Remuneraciones Adicionales y Especiales	8,225,714.17	746,445.46	8,972,159.63	8,972,159.63	8,972,159.63	-
a4) Seguridad Social	6,942,796.79	487,780.58	7,430,577.37	7,430,577.37	6,484,289.65	-
a5) Otras Prestaciones Sociales y Económicas	5,296,841.73	1,696,153.46	6,992,995.19	6,992,995.19	5,274,752.20	-
a6) Previsiones	-	-	-	-	-	-
a7) Pago de Estímulos a Servidores Públicos	1,118,374.93	114,844.26	1,003,530.67	1,003,530.67	1,003,530.67	-
<b>B. Materiales y Suministros (B=b1+b2+b3+b4+b5+b6+b7+b8+b9)</b>	1,815,789.43	655,908.83	2,471,698.26	2,471,698.26	2,465,874.92	-
b1) Materiales de Administración, Emisión de Documentos y Artículos Oficiales	124,886.77	78,520.75	203,407.52	203,407.52	203,098.21	-
b2) Alimentos y Utensilios	950,979.18	26,147.61	924,831.57	924,831.57	920,617.10	-
b3) Materias Primas y Materiales de Producción y Comercialización	104,808.68	233,159.13	337,967.81	337,967.81	337,967.81	-
b4) Materiales y Artículos de Construcción y de Reparación	-	-	-	-	-	-
b5) Productos Químicos, Farmacéuticos y de Laboratorio	254.00	91,984.08	92,238.08	92,238.08	92,238.08	-
b6) Combustibles, Lubricantes y Aditivos	553,196.85	23,556.37	576,753.22	576,753.22	576,493.21	-
b7) Vestuario, Blancos, Prendas de Protección y Artículos Deportivos	11,542.43	52,083.34	63,625.77	63,625.77	63,625.77	-
b8) Materiales y Suministros Para Seguridad	-	-	-	-	-	-
b9) Herramientas, Refacciones y Accesorios Menores	70,121.52	202,752.77	272,874.29	272,874.29	271,834.74	-
<b>C. Servicios Generales (C=c1+c2+c3+c4+c5+c6+c7+c8+c9)</b>	24,734,910.39	181,823,424.33	206,558,334.72	206,558,334.72	201,296,470.26	-
c1) Servicios Básicos	4,576,448.95	417,655.76	4,994,104.71	4,994,104.71	4,993,732.31	-
c2) Servicios de Arrendamiento	528,213.89	176,000.92	352,212.97	352,212.97	352,212.97	-
c3) Servicios Profesionales, Científicos, Técnicos y Otros Servicios	1,800,203.18	1,239,676.52	3,039,879.70	3,039,879.70	3,039,879.70	-
c4) Servicios Financieros, Bancarios y Comerciales	7,668,228.13	862,898.46	8,531,126.59	8,531,126.59	3,392,720.41	-
c5) Servicios de Instalación, Reparación, Mantenimiento y Conservación	1,305,695.20	100,477.24	1,406,172.44	1,406,172.44	1,406,123.71	-
c6) Servicios de Comunicación Social y Publicidad	950,693.77	178,237,494.84	179,188,188.61	179,188,188.61	179,188,188.61	-
c7) Servicios de Traslado y Viáticos	239,372.47	223,093.14	462,465.61	462,465.61	462,039.75	-
c8) Servicios Oficiales	500,520.95	149,583.57	350,937.38	350,937.38	347,579.09	-
c9) Otros Servicios Generales	7,165,533.85	1,067,712.86	8,233,246.71	8,233,246.71	8,113,993.71	-

Concepto (c)	Egresos					Subejercicio (e)
	Aprobado (d)	Ampliaciones/ (Reducciones)	Modificado	Devengado	Pagado	
D. Transferencias, Asignaciones, Subsidios y Otras Ayudas (D=d1+d2+d3+d4+d5+d6+d7+d8+d9)	-	-	-	-	-	-
d1) Transferencias Internas y Asignaciones al Sector Público	-	-	-	-	-	-
d2) Transferencias al Resto del Sector Público	-	-	-	-	-	-
d3) Subsidios y Subvenciones	-	-	-	-	-	-
d4) Ayudas Sociales	-	-	-	-	-	-
d5) Pensiones y Jubilaciones	-	-	-	-	-	-
d6) Transferencias a Fideicomisos, Mandatos y Otros Análogos	-	-	-	-	-	-
d7) Transferencias a la Seguridad Social	-	-	-	-	-	-
d8) Donativos	-	-	-	-	-	-
d9) Transferencias al Exterior	-	-	-	-	-	-
E. Bienes Muebles, Inmuebles e Intangibles (E=e1+e2+e3+e4+e5+e6+e7+e8+e9)	45,971,137.41	954,511.21	46,925,648.62	46,925,648.62	36,528,840.64	-
e1) Mobiliario y Equipo de Administración	5,800.00	213,099.72	218,899.72	218,899.72	204,974.74	-
e2) Mobiliario y Equipo Educativo y Recreativo	-	97,660.67	97,660.67	97,660.67	97,660.52	-
e3) Equipo e Instrumental Médico y de Laboratorio	-	-	-	-	-	-
e4) Vehículos y Equipo de Transporte	-	358,879.30	358,879.30	358,879.30	358,879.30	-
e5) Equipo de Defensa y Seguridad	-	-	-	-	-	-
e6) Maquinaria, Otros Equipos y Herramientas	45,965,337.41	13,447,531.48	32,517,805.93	32,517,805.93	22,190,119.63	-
e7) Activos Biológicos	-	-	-	-	-	-
e8) Bienes Inmuebles	-	-	-	-	-	-
e9) Activos Intangibles	-	13,732,403.00	13,732,403.00	13,732,403.00	13,677,206.45	-
F. Inversión Pública (F=f1+f2+f3)	-	-	-	-	-	-
f1) Obra Pública en Bienes de Dominio Público	-	-	-	-	-	-
f2) Obra Pública en Bienes Propios	-	-	-	-	-	-
f3) Proyectos Productivos y Acciones de Fomento	-	-	-	-	-	-
G. Inversiones Financieras y Otras Provisiones (G=g1+g2+g3+g4+g5+g6+g7)	-	-	-	-	-	-
g1) Inversiones Para el Fomento de Actividades Productivas	-	-	-	-	-	-
g2) Acciones y Participaciones de Capital	-	-	-	-	-	-
g3) Compra de Títulos y Valores	-	-	-	-	-	-
g4) Concesión de Préstamos	-	-	-	-	-	-
g5) Inversiones en Fideicomisos, Mandatos y Otros Análogos	-	-	-	-	-	-
Fideicomiso de Desastres Naturales (Informativo)	-	-	-	-	-	-
g6) Otras Inversiones Financieras	-	-	-	-	-	-
g7) Provisiones para Contingencias y Otras Erogaciones Especiales	-	-	-	-	-	-
H. Participaciones y Aportaciones (H=h1+h2+h3)	-	-	-	-	-	-
h1) Participaciones	-	-	-	-	-	-

Concepto (c)	Egresos					Subejercicio (e)
	Aprobado (d)	Ampliaciones/ (Reducciones)	Modificado	Devengado	Pagado	
h2) Aportaciones			-			-
h3) Convenios			-			-
I. Deuda Pública (I=i1+i2+i3+i4+i5+i6+i7)	-	-	-	-	-	-
i1) Amortización de la Deuda Pública			-			-
i2) Intereses de la Deuda Pública			-			-
i3) Comisiones de la Deuda Pública			-			-
i4) Gastos de la Deuda Pública			-			-
i5) Costo por Coberturas			-			-
i6) Apoyos Financieros			-			-
i7) Adeudos de Ejercicios Fiscales Anteriores (ADEFAS)			-			-
II. Gasto Etiquetado (II=A+B+C+D+E+F+G+H+I)	-	-	-	-	-	-
A. Servicios Personales (A=a1+a2+a3+a4+a5+a6+a7)	-	-	-	-	-	-
a1) Remuneraciones al Personal de Carácter Permanente			-			-
a2) Remuneraciones al Personal de Carácter Transitorio			-			-
a3) Remuneraciones Adicionales y Especiales			-			-
a4) Seguridad Social			-			-
a5) Otras Prestaciones Sociales y Económicas			-			-
a6) Previsiones			-			-
a7) Pago de Estímulos a Servidores Públicos			-			-
B. Materiales y Suministros (B=b1+b2+b3+b4+b5+b6+b7+b8+b9)	-	-	-	-	-	-
b1) Materiales de Administración, Emisión de Documentos y Artículos Oficiales			-			-
b2) Alimentos y Utensilios			-			-
b3) Materias Primas y Materiales de Producción y Comercialización			-			-
b4) Materiales y Artículos de Construcción y de Reparación			-			-
b5) Productos Químicos, Farmacéuticos y de Laboratorio			-			-
b6) Combustibles, Lubricantes y Aditivos			-			-
b7) Vestuario, Blancos, Prendas de Protección y Artículos Deportivos			-			-
b8) Materiales y Suministros Para Seguridad			-			-
b9) Herramientas, Refacciones y Accesorios Menores			-			-
C. Servicios Generales (C=c1+c2+c3+c4+c5+c6+c7+c8+c9)	-	-	-	-	-	-
c1) Servicios Básicos			-			-
c2) Servicios de Arrendamiento			-			-
c3) Servicios Profesionales, Científicos, Técnicos y Otros Servicios			-			-
c4) Servicios Financieros, Bancarios y Comerciales			-			-
c5) Servicios de Instalación, Reparación, Mantenimiento y Conservación			-			-

Concepto (c)	Egresos					Subejercicio (e)
	Aprobado (d)	Ampliaciones/ (Reducciones)	Modificado	Devengado	Pagado	
c6) Servicios de Comunicación Social y Publicidad			-			-
c7) Servicios de Traslado y Viáticos			-			-
c8) Servicios Oficiales			-			-
c9) Otros Servicios Generales			-			-
D. Transferencias, Asignaciones, Subsidios y Otras Ayudas (D=d1+d2+d3+d4+d5+d6+d7+d8+d9)	-	-	-	-	-	-
d1) Transferencias Internas y Asignaciones al Sector Público			-			-
d2) Transferencias al Resto del Sector Público			-			-
d3) Subsidios y Subvenciones			-			-
d4) Ayudas Sociales			-			-
d5) Pensiones y Jubilaciones			-			-
d6) Transferencias a Fideicomisos, Mandatos y Otros Análogos			-			-
d7) Transferencias a la Seguridad Social			-			-
d8) Donativos			-			-
d9) Transferencias al Exterior			-			-
E. Bienes Muebles, Inmuebles e Intangibles (E=e1+e2+e3+e4+e5+e6+e7+e8+e9)	-	-	-	-	-	-
e1) Mobiliario y Equipo de Administración	-		-			-
e2) Mobiliario y Equipo Educativo y Recreativo			-			-
e3) Equipo e Instrumental Médico y de Laboratorio			-			-
e4) Vehículos y Equipo de Transporte			-			-
e5) Equipo de Defensa y Seguridad			-			-
e6) Maquinaria, Otros Equipos y Herramientas			-			-
e7) Activos Biológicos			-			-
e8) Bienes Inmuebles			-			-
e9) Activos Intangibles			-			-
F. Inversión Pública (F=f1+f2+f3)	-	-	-	-	-	-
f1) Obra Pública en Bienes de Dominio Público			-			-
f2) Obra Pública en Bienes Propios			-			-
f3) Proyectos Productivos y Acciones de Fomento			-			-
G. Inversiones Financieras y Otras Provisiones (G=g1+g2+g3+g4+g5+g6+g7)	-	-	-	-	-	-
g1) Inversiones Para el Fomento de Actividades Productivas			-			-
g2) Acciones y Participaciones de Capital			-			-
g3) Compra de Títulos y Valores			-			-
g4) Concesión de Préstamos			-			-
g5) Inversiones en Fideicomisos, Mandatos y Otros Análogos			-			-
Fideicomiso de Desastres Naturales (Informativo)			-			-

Concepto (c)	Egresos					Subejercicio (e)
	Aprobado (d)	Ampliaciones/ (Reducciones)	Modificado	Devengado	Pagado	
g6) Otras Inversiones Financieras			-			-
g7) Provisiones para Contingencias y Otras Erogaciones Especiales			-			-
H. Participaciones y Aportaciones (H=h1+h2+h3)	-	-	-	-	-	-
h1) Participaciones			-			-
h2) Aportaciones			-			-
h3) Convenios			-			-
I. Deuda Pública (I=i1+i2+i3+i4+i5+i6+i7)	-	-	-	-	-	-
i1) Amortización de la Deuda Pública			-			-
i2) Intereses de la Deuda Pública			-			-
i3) Comisiones de la Deuda Pública			-			-
i4) Gastos de la Deuda Pública			-			-
i5) Costo por Coberturas			-			-
i6) Apoyos Financieros			-			-
i7) Adeudos de Ejercicios Fiscales Anteriores (ADEFAS)			-			-
			-			-
III. Total de Egresos (III = I + II)	130,657,512.18	189,186,132.82	319,843,645.00	319,843,645.00	300,437,837.85	-

LIC. GASPAR GABRIEL GIRON ORTEGA  
GERENTE DE ADMINISTRACION Y FINANZAS

M.A. DANIEL HIDALGO HURTADO  
DIRECTOR GENERAL

Sistema Estatal de Evaluación  
 Estado Analítico del Ejercicio Presupuesto de Egresos  
 Clasificación Económica (por Tipo de Gasto)  
 TELEVISORA DE HERMOSILLO, S.A. DE C.V.  
 Del 01 de Enero al 31 de Diciembre de 2016  
 (PESOS)

**CPCA-II-11-B**

**CUENTA PÚBLICA 2016**

Concepto	Egresos Aprobado Anual (1)	Ampliaciones/ (Reducciones) (2)	Egresos Modificado Anual (3=1+2)	Egresos Devengado Acumulado (4)	Egresos Pagado Acumulado (5)	Subejercicio (6 = 3 - 4)
Gasto Corriente	84,686,375	174,499,219	259,185,594	259,185,594	250,231,791	0
Gasto de Capital	45,971,137	14,686,914	60,658,051	60,658,051	50,206,047	0
Amortización del la Deuda y Disminución de Pasivos	0		0			0
Pensiones y Jubilaciones			0			0
Participaciones			0			0
<b>Total del Gasto</b>	<b>130,657,512</b>	<b>189,186,133</b>	<b>319,843,645</b>	<b>319,843,645</b>	<b>300,437,838</b>	<b>0</b>

---

LIC. GASPAR GABRIEL GIRON ORTEGA  
 GERENTE DE ADMINISTRACION Y FINANZAS

---

M.A. DANIEL HIDALGO HURTADO  
 DIRECTOR GENERAL

Sistema Estatal de Evaluación  
 Estado Analítico del Ejercicio Presupuesto de Egresos  
 Clasificación Administrativa (Por Unidad Administrativa)  
 TELEVISORA DE HERMOSILLO, S.A. DE C.V.  
 Del 01 de Enero al 31 de Diciembre de 2016

CPCA-II-11-B1

**CUENTA PÚBLICA 2016**

(PESOS)

Clasificación Administrativa (Por Unidad Administrativa)	Egresos Aprobado Anual (1)	Ampliaciones/ (Reducciones) (2)	Egresos Modificado Anual (3=1+2)	Egresos Devengado Acumulado (4)	Egresos Pagado Acumulado (5)	Subejercicio (6 = 3 - 4)
TECNICOS	56,508,216	-26,247,731	30,260,485	30,260,485	29,899,116	0
NOTICIAS	18,436,239	471,115	18,907,354	18,907,354	18,666,695	0
VENTAS	3,437,253	759,924	4,197,178	4,197,178	3,674,997	0
ADMINISTRACION	9,492,232	6,511,938	16,004,170	16,004,170	13,772,745	0
OPERACIONES	23,996,404	179,703,925	203,700,329	203,700,329	203,241,086	0
DIRECCION	4,703,748	1,827,947	6,531,695	6,531,695	6,104,364	0
FINANCIEROS	193,866	-26,905	166,961	166,961	166,961	0
OTROS GASTOS	4,942,173	-1,806,499	3,135,674	3,135,674	3,135,674	0
OBREGON	647,107	2,162	649,269	649,269	620,623	0
AUDITORIAS	1,391,250	23,261	1,414,511	1,414,511	1,402,570	0
DIGITALIZACION	6,909,023	27,966,996	34,876,018	34,876,018	19,753,008	0
<b>Total del Gasto</b>	<b>130,657,512</b>	<b>189,186,133</b>	<b>319,843,645</b>	<b>319,843,645</b>	<b>300,437,838</b>	<b>0</b>

\_\_\_\_\_  
 LIC. GASPAR GABRIEL GIRON ORTEGA  
 GERENTE DE ADMINISTRACION Y FINANZAS

\_\_\_\_\_  
 M.A. DANIEL HIDALGO HURTADO  
 DIRECTOR GENERAL



Sistema Estatal de Evaluación  
TELEVISORA DE HERMOSILLO, S.A. DE C.V.

CPCA-II-11-B1.1

Estado Analítico del Ejercicio del Presupuesto de Egresos Detallado - LDF

Clasificación Administrativa

Del 01 de Enero al 31 de Diciembre de 2016 (b)

(PESOS)

CUENTA PÚBLICA 2016

Concepto (c)	Egresos					Subejercicio (e)
	Aprobado (d)	Ampliaciones/ (Reducciones)	Modificado	Devengado	Pagado	
<b>I. Gasto No Etiquetado</b>						
<b>(I=A+B+C+D+E+F+G+H)</b>	130,657,512	189,186,133	319,843,645	319,843,645	300,437,838	-
TECNICOS	56,508,216	-26,247,731	30,260,485	30,260,485	29,899,116	-
NOTICIAS	18,436,239	471,115	18,907,354	18,907,354	18,666,695	-
VENTAS	3,437,253	759,924	4,197,178	4,197,178	3,674,997	-
ADMINISTRACION	9,492,232	6,511,938	16,004,170	16,004,170	13,772,745	-
OPERACIONES	23,996,404	179,703,925	203,700,329	203,700,329	203,241,086	-
DIRECCION	4,703,748	1,827,947	6,531,695	6,531,695	6,104,364	-
FINANCIEROS	193,866	-26,905	166,961	166,961	166,961	-
OTROS GASTOS	4,942,173	-1,806,499	3,135,674	3,135,674	3,135,674	-
OBREGON	647,107	2,162	649,269	649,269	620,623	-
AUDITORIAS	1,391,250	23,261	1,414,511	1,414,511	1,402,570	-
DIGITALIZACION	6,909,023	27,966,996	34,876,018	34,876,018	19,753,008	-
<b>II. Gasto Etiquetado</b>						
<b>(II=A+B+C+D+E+F+G+H)</b>	-	-	-	-	-	-
A. Dependencia o Unidad Administrativa 1	-	-	-	-	-	-
B. Dependencia o Unidad Administrativa 2	-	-	-	-	-	-
C. Dependencia o Unidad Administrativa 3	-	-	-	-	-	-
D. Dependencia o Unidad Administrativa 4	-	-	-	-	-	-
E. Dependencia o Unidad Administrativa 5	-	-	-	-	-	-
F. Dependencia o Unidad Administrativa 6	-	-	-	-	-	-
G. Dependencia o Unidad Administrativa 7	-	-	-	-	-	-
H. Dependencia o Unidad Administrativa xx	-	-	-	-	-	-
<b>III. Total de Egresos (III = I + II)</b>	130,657,512	189,186,133	319,843,645	319,843,645	300,437,838	-

LIC. GASPAR GABRIEL GIRON ORTEGA  
GERENTE DE ADMINISTRACION Y FINANZAS

M.A. DANIEL HIDALGO HURTADO  
DIRECTOR GENERAL

Sistema Estatal de Evaluación  
 Estado Analítico del Ejercicio Presupuesto de Egresos  
 Clasificación Administrativa (Por Poderes)  
 TELEVISORA DE HERMOSILLO, S.A. DE C.V.  
 Del 01 de Enero al 31 de Diciembre de 2016  
 (PESOS)

**CPCA-II-11-B2**

**CUENTA PÚBLICA 2016**

Clasificación Administrativa (Por Poderes)	Egresos Aprobado Anual (1)	Ampliaciones/ (Reducciones) (2)	Egresos Modificado Anual (3=1+2)	Egresos Devengado Acumulado (4)	Egresos Pagado Acumulado (5)	Subejercicio (6 = 3 - 4)
Poder Ejecutivo	130,657,512	189,186,133	319,843,645	319,843,645	300,437,838	0
Poder Legislativo			0			0
Poder Judicial			0			0
Órganos Autónomos			0			0
<b>Total del Gasto</b>	<b>130,657,512</b>	<b>189,186,133</b>	<b>319,843,645</b>	<b>319,843,645</b>	<b>300,437,838</b>	<b>0</b>

\_\_\_\_\_  
 LIC. GASPAR GABRIEL GIRON ORTEGA  
 GERENTE DE ADMINISTRACION Y FINANZAS

\_\_\_\_\_  
 M.A. DANIEL HIDALGO HURTADO  
 DIRECTOR GENERAL

Sistema Estatal de Evaluación  
 Estado Analítico del Ejercicio Presupuesto de Egresos  
 Clasificación Administrativa (Por Tipo de Organismos o Entidad Paraestatal)  
**TELEVISORA DE HERMOSILLO, S.A. DE C.V.**  
 Del 01 de Enero al 31 de Diciembre de 2016  
 (PESOS)

**CPCA-II-11-B3**

**CUENTA PÚBLICA 2016**

Concepto	Egresos Aprobado Anual (1)	Ampliaciones/ (Reducciones) (2)	Egresos Modificado Anual (3=1+2)	Egresos Devengado Acumulado (4)	Egresos Pagado Acumulado (5)	Subejercicio (6 = 3 - 4)
Entidades Paraestatales y Fideicomisos No Empresariales y No Financieros			0			0
Instituciones Públicas de la Seguridad Social			0			0
Entidades Paraestatales Empresariales No Financieras con Participación Estatal Mayoritaria	130,657,512	189,186,133	319,843,645	319,843,645	300,437,838	0
Fideicomisos Empresariales No Financieros con Participación Estatal Mayoritaria			0			0
Entidades Paraestatales Empresariales Financieras Monetarias con Participación Estatal Mayoritaria			0			0
Entidades Paraestatales Empresariales Financieras No Monetarias con Participación Estatal Mayoritaria			0			0
Fideicomisos Financieros Públicos con Participación Estatal Mayoritaria			0			0
<b>Total del Gasto</b>	<b>130,657,512</b>	<b>189,186,133</b>	<b>319,843,645</b>	<b>319,843,645</b>	<b>300,437,838</b>	<b>0</b>

\_\_\_\_\_  
 LIC. GASPAR GABRIEL GIRON ORTEGA  
 GERENTE DE ADMINISTRACION Y FINANZAS

\_\_\_\_\_  
 M.A. DANIEL HIDALGO HURTADO  
 DIRECTOR GENERAL

Sistema Estatal de Evaluación  
 Estado Analítico del Ejercicio Presupuesto de Egresos  
 Clasificación Funcional (Finalidad y Función)  
 TELEVISORA DE HERMOSILLO, S.A. DE C.V.  
 Del 01 de Enero al 31 de Diciembre de 2016  
 (PESOS)

CPCA-II-11-C

**CUENTA PÚBLICA 2016**

Concepto	Egresos Aprobado Anual (1)	Ampliaciones/ (Reducciones) (2)	Egresos Modificado Anual (3=1+2)	Egresos Devengado Acumulado (4)	Egresos Pagado Acumulado (5)	Subejercicio (6 = 3 - 4)
<b>Gobierno</b>	0	0	0	0	0	0
Legislación			0			0
Justicia			0			0
Coordinación de la Política de Gobierno			0			0
Relaciones Exteriores			0			0
Asuntos Financieros y Hacendarios			0			0
Seguridad Nacional			0			0
Asuntos de Orden Público y Seguridad Interior			0			0
Otros Servicios Generales			0			0
<b>Desarrollo Social</b>	130,657,512	189,186,133	319,843,645	319,843,645	300,437,838	0
Protección Ambiental			0			0
Viviendas y Servicios a la Comunidad			0			0
Salud			0			0
Recreación, Cultura y Otras Manifestaciones Sociales			0			0
Educación	130,657,512	189,186,133	319,843,645	319,843,645	300,437,838	0
Protección Social			0			0
Otros Asuntos Sociales			0			0
<b>Desarrollo Económico</b>	0	0	0	0	0	0
Asuntos Económicos, Comerciales y Laborales en General			0			0
Agropecuaria, Silvicultura, Pesca y Caza			0			0
Combustibles y Energía			0			0
Minería, Manufacturas y Construcción			0			0
Transporte			0			0
Comunicaciones			0			0
Turismo			0			0
Ciencia, Tecnología e Innovación			0			0
Otras Industrias y Otros Asuntos Económicos			0			0
<b>Otras No Clasificadas en funciones anteriores</b>	0	0	0	0	0	0
Transacciones de la Deuda Pública / Costo financiero de la Deuda	0	0	0	0	0	0
Transferencias, Participaciones y Aportaciones entre Diferentes Niveles y Órdenes de gobierno			0			0
Saneamiento del Sistema Financiero			0			0
Adeudos de ejercicios Fiscales Anteriores			0			0
<b>Total del Gasto</b>	130,657,512	189,186,133	319,843,645	319,843,645	300,437,838	0

LIC. GASPAR GABRIEL GIRON ORTEGA  
 GERENTE DE ADMINISTRACION Y FINANZAS

M.A. DANIEL HIDALGO HURTADO  
 DIRECTOR GENERAL

**Sistema Estatal de Evaluación  
TELEVISORA DE HERMOSILLO, S.A. DE C.V.**

**CPCA-II-11-C1**

Estado Analítico del Ejercicio del Presupuesto de Egresos Detallado - LDF

Clasificación Funcional (Finalidad y Función)

Del 01 de Enero al 31 de Diciembre de 2016 (b)

(PESOS)

**CUENTA PÚBLICA 2016**

Concepto (c)	Egresos					Subejercicio (e)
	Aprobado (d)	Ampliaciones/ (Reducciones)	Modificado	Devengado	Pagado	
<b>I. Gasto No Etiquetado (I=A+B+C+D)</b>	130,657,512.00	189,186,133.00	319,843,645.00	319,843,645.00	300,437,838.00	-
<b>A. Gobierno (A=a1+a2+a3+a4+a5+a6+a7+a8)</b>	-	-	-	-	-	-
a1) Legislación			-			-
a2) Justicia			-			-
a3) Coordinación de la Política de Gobierno			-			-
a4) Relaciones Exteriores			-			-
a5) Asuntos Financieros y Hacendarios			-			-
a6) Seguridad Nacional			-			-
a7) Asuntos de Orden Público y de Seguridad Interior			-			-
a8) Otros Servicios Generales			-			-
<b>B. Desarrollo Social (B=b1+b2+b3+b4+b5+b6+b7)</b>	130,657,512.00	189,186,133.00	319,843,645.00	319,843,645.00	300,437,838.00	-
b1) Protección Ambiental			-			-
b2) Vivienda y Servicios a la Comunidad			-			-
b3) Salud			-			-
b4) Recreación, Cultura y Otras Manifestaciones Sociales			-			-
b5) Educación	130,657,512.00	189,186,133.00	319,843,645.00	319,843,645.00	300,437,838.00	-
b6) Protección Social			-			-
b7) Otros Asuntos Sociales			-			-
<b>C. Desarrollo Económico (C=c1+c2+c3+c4+c5+c6+c7+c8+c9)</b>	-	-	-	-	-	-
c1) Asuntos Económicos, Comerciales y Laborales en General			-			-
c2) Agropecuaria, Silvicultura, Pesca y Caza			-			-
c3) Combustibles y Energía			-			-
c4) Minería, Manufacturas y Construcción			-			-

Concepto (c)	Egresos					Subejercicio (e)
	Aprobado (d)	Ampliaciones/ (Reducciones)	Modificado	Devengado	Pagado	
c5) Transporte			-			-
c6) Comunicaciones			-			-
c7) Turismo			-			-
c8) Ciencia, Tecnología e Innovación			-			-
c9) Otras Industrias y Otros Asuntos Económicos			-			-
D. Otras No Clasificadas en Funciones Anteriores (D=d1+d2+d3+d4)	-	-	-	-	-	-
d1) Transacciones de la Deuda Publica / Costo Financiero de la Deuda			-			-
d2) Transferencias, Participaciones y Aportaciones Entre Diferentes Niveles y Ordenes de Gobierno			-			-
d3) Saneamiento del Sistema Financiero			-			-
d4) Adeudos de Ejercicios Fiscales Anteriores			-			-
II. Gasto Etiquetado (II=A+B+C+D)	-	-	-	-	-	-
A. Gobierno (A=a1+a2+a3+a4+a5+a6+a7+a8)	-	-	-	-	-	-
a1) Legislación			-			-
a2) Justicia			-			-
a3) Coordinación de la Política de Gobierno			-			-
a4) Relaciones Exteriores			-			-
a5) Asuntos Financieros y Hacendarios			-			-
a6) Seguridad Nacional			-			-
a7) Asuntos de Orden Público y de Seguridad Interior			-			-
a8) Otros Servicios Generales			-			-
B. Desarrollo Social (B=b1+b2+b3+b4+b5+b6+b7)	-	-	-	-	-	-
b1) Protección Ambiental			-			-
b2) Vivienda y Servicios a la Comunidad			-			-
b3) Salud			-			-
b4) Recreación, Cultura y Otras Manifestaciones Sociales			-			-
b5) Educación			-			-
b6) Protección Social			-			-
b7) Otros Asuntos Sociales			-			-

Concepto (c)	Egresos					Subejercicio (e)
	Aprobado (d)	Ampliaciones/ (Reducciones)	Modificado	Devengado	Pagado	
C. Desarrollo Económico (C=c1+c2+c3+c4+c5+c6+c7+c8+c9)	-	-	-	-	-	-
c1) Asuntos Económicos, Comerciales y Laborales en General			-			-
c2) Agropecuaria, Silvicultura, Pesca y Caza			-			-
c3) Combustibles y Energía			-			-
c4) Minería, Manufacturas y Construcción			-			-
c5) Transporte			-			-
c6) Comunicaciones			-			-
c7) Turismo			-			-
c8) Ciencia, Tecnología e Innovación			-			-
c9) Otras Industrias y Otros Asuntos Económicos			-			-
D. Otras No Clasificadas en Funciones Anteriores (D=d1+d2+d3+d4)	-	-	-	-	-	-
d1) Transacciones de la Deuda Publica / Costo Financiero de la Deuda	-		-			-
d2) Transferencias, Participaciones y Aportaciones Entre Diferentes Niveles y Ordenes de Gobierno	-		-			-
d3) Saneamiento del Sistema Financiero	-		-			-
d4) Adeudos de Ejercicios Fiscales Anteriores			-			-
III. Total de Egresos (III = I + II)	130,657,512.00	189,186,133.00	319,843,645.00	319,843,645.00	300,437,838.00	-

\_\_\_\_\_  
**LIC. GASPAR GABRIEL GIRON ORTEGA**  
**GERENTE DE ADMINISTRACION Y FINANZAS**

\_\_\_\_\_  
**M.A. DANIEL HIDALGO HURTADO**  
**DIRECTOR GENERAL**

Sistema Estatal de Evaluación  
 Estado Analítico del Ejercicio Presupuesto de Egresos  
 Por Partida del Gasto  
 TELEVISORA DE HERMOSILLO, S.A. DE C.V.  
 Del 01 de Enero al 31 de Diciembre de 2016

CPCA-II-11-D

CUENTA PÚBLICA 2016

(PESOS)

Ejercicio del Presupuesto por Partida / Descripción		Egresos Aprobado Anual (1)	Ampliaciones/ (Reducciones) (2)	Egresos Modificado Anual (3=1+2)	Egresos Devengado Acumulado (4)	Egresos Pagado Acumulado (5)	Subejercicio (6 = 3 - 4)	% Avance Anual (7= 4/3)
1000	Servicios personales	58,135,675	5,752,288	63,887,963	63,887,963	60,146,652	0	100%
1100	Remuneraciones al personal de carácter permanente							
113	Sueldo base al personal permanente							
11301	Sueldos	32,656,410	905,104	33,561,514	33,561,514	33,561,514	0	100%
11303	Remuneraciones Diversas	2,323,572	2,124,654	4,448,226	4,448,226	3,371,445	0	100%
11306	Riesgo laboral							
11307	Ayuda para habitación							
11309	Prima por riesgo laboral							
11310	Ayuda para energía eléctrica							
121	Remuneraciones al personal de carácter transitorio							
12101	Honorarios	1,571,966	-93,005	1,478,961	1,478,961	1,478,961	0	100%
122	Sueldos base al personal eventual							
12201	Sueldos base al personal eventual							
1300	Remuneraciones adicionales y especiales							
131	Primas por años de servicios efectivos prestados							
13101	Primas y acreditaciones por años de servicio efectivos prestados al personal							
132	Primas de vacaciones, dominical y gratificación de fin de							
13201	Prima vacacional	2,876,479	30,459	2,906,938	2,906,938	2,906,938	0	100%
13202	Gratificación por fin de año	4,648,733	622,519	5,271,252	5,271,252	5,271,252	0	100%
13203	Compensación por ajuste de calendario							
13204	Compensación por bono navideño							
13301	Remuneraciones por horas extraordinarias	700,502	93,468	793,970	793,970	793,970	0	100%
134	Compensaciones							
13403	Estímulos al personal de confianza							
141	Seguridad Social							
14101	Aportaciones al Issste	3,327,522	41,928	3,369,450	3,369,450	3,080,735	0	100%
14201	Aportaciones al Fovisste	1,606,477	224,453	1,830,930	1,830,930	1,537,898	0	100%
14301	Aportaciones al Sistema de Ahorro para el Retiro	2,008,798	221,400	2,230,198	2,230,198	1,865,657	0	100%
150	Otras prestaciones sociales y económicas							
15101	Aportaciones al fondo de ahorro de los trabajadores	1,990,188	74,188	2,064,376	2,064,376	2,064,376	0	100%
15201	Indemnizaciones al personal	349,748	0	349,748	349,748	349,748	0	100%



Ejercicio del Presupuesto por Partida / Descripción		Egresos Aprobado Anual (1)	Ampliaciones/ (Reducciones) (2)	Egresos Modificado Anual (3=1+2)	Egresos Devengado Acumulado (4)	Egresos Pagado Acumulado (5)	Subejercicio (6 = 3 - 4)	% Avance Anual (7= 4/3)
15303	Diferencial pot concepto de pensiones y jubilaciones	66,000	9,900	75,900	75,900	75,900	0	100%
15404	Días economicos y de descanso obligatorios	1,681,523	15,568	1,697,091	1,697,091	1,697,091	0	100%
15413	Ayuda para guardería a madres trabajadoras	42,240	-2,680	39,560	39,560	39,560	0	100%
15901	Otras prestaciones	1,167,144	1,599,177	2,766,321	2,766,321	1,048,078	0	100%
170	Pago de Estimulos a servidores publicos							
17102	Estimulos a personal	1,118,375	-114,844	1,003,531	1,003,531	1,003,531	0	100%
<b>20000</b>	<b>Materiales y suministros</b>	<b>1,815,789</b>	<b>655,909</b>	<b>2,471,698</b>	<b>2,471,698</b>	<b>2,465,875</b>	<b>0</b>	<b>100%</b>
21000	Materiales de administración, emisión de documento							
21101	Materiales, útiles y equipos menores de oficina	105,212	84,343	189,555	189,555	189,318	0	100%
21201	Materiales y utiles de impresión y produccion	4,164	6,393	10,557	10,557	10,485	0	100%
21501	Material para informacion	9,272	-8,101	1,171	1,171	1,171	0	100%
21601	Material de limpieza	6,240	-4,115	2,125	2,125	2,125	0	100%
22000	Alimentos y utensilios							
22101	Productos alimenticios para el personal en las ins	950,979	-26,148	924,832	924,832	920,617	0	100%
24000	Materiales y articulos de construccion y de repara							
24601	Material electrico y electronico	2,878	705	3,583	3,583	3,583	0	100%
24801	Materiales complementarios	101,930	232,455	334,385	334,385	334,385	0	100%
25000	Productos quimicos, farmaceuticos y de laboratorio							
25301	Medicinas y productos farmaceuticos	254	91,984	92,238	92,238	92,238	0	100%
26000	Combustibles, lubricantes y aditivos							
26101	Combustibles	553,197	23,556	576,753	576,753	576,493	0	100%
27000	Vestuario, blancos, prendas de proteccion y articu							
27101	Vestuarios y uniformes	11,542	52,083	63,626	63,626	63,626	0	100%
29000	Herramientas, refacciones y accesorios menores							
29401	Refacciones y accesorios menores de equipo de comp	32,686	1,753	34,439	34,439	34,439	0	100%
29601	Refacciones y accesorios menores de equipo de tran	37,436	201,000	238,435	238,435	237,396	0	100%
<b>30000</b>	<b>Servicios generales</b>	<b>24,734,910</b>	<b>181,823,424</b>	<b>206,558,335</b>	<b>206,558,335</b>	<b>201,296,470</b>	<b>0</b>	<b>100%</b>
31000	Servicios basicos							
31101	Energia electrica	1,259,344	185,052	1,444,397	1,444,397	1,444,397	0	100%
31301	Agua potable	38,486	-2,856	35,631	35,631	35,258	0	100%
31401	Telefonia tradicional	308,673	-429	308,244	308,244	308,244	0	100%

Ejercicio del Presupuesto por Partida / Descripción		Egresos Aprobado Anual (1)	Ampliaciones/ (Reducciones) (2)	Egresos Modificado Anual (3=1+2)	Egresos Devengado Acumulado (4)	Egresos Pagado Acumulado (5)	Subejercicio (6 = 3 - 4)	% Avance Anual (7= 4/3)
31601	Servicio de telecomunicaciones y satelites	2,665,848	221,234	2,887,082	2,887,082	2,887,082	0	100%
31701	Servicio de acceso a internet, redes y procesamien	271,799	15,713	287,512	287,512	287,512	0	100%
31801	Servicio postal	9,129	6,400	15,529	15,529	15,529	0	100%
31901	Servicios integrales y otros servicios	23,169	-7,459	15,711	15,711	15,711	0	100%
32000	Servicio de arrendamiento							
32101	Arrendamiento de terrenos	78,840	0	78,840	78,840	78,840	0	100%
32201	Arrendamiento de edificios	84,933	21,121	106,054	106,054	106,054	0	100%
32302	Arrendamiento de equipo y bienes informaticos	124,575	22,100	146,675	146,675	146,675	0	100%
32501	Arrendamiento de equipo de transporte	239,866	-219,221	20,644	20,644	20,644	0	100%
33000	Servicios profesionales, cientificos, tecnicos y o							
33101	Servicios legales, de contabilidad, auditorias y r	1,741,710	1,264,011	3,005,720	3,005,720	3,005,720	0	100%
33301	Servicios de informatica	21,490	-11,626	9,864	9,864	9,864	0	100%
33401	Servicios de capacitacion	30,300	-11,700	18,600	18,600	18,600	0	100%
33603	Impresiones y publicaciones oficiales	0	1,350	1,350	1,350	1,350	0	100%
33801	Servicios de vigilancia	6,703	-2,359	4,345	4,345	4,345	0	100%
34000	Servicios financieros, bancarios y comerciales							
34101	Servicios financieros y bancarios	5,668,155	712,582	6,380,736	6,380,736	1,585,412	0	100%
34501	Seguros de bienes patrimoniales	357,329	21,168	378,497	378,497	378,497	0	100%
34801	Comisiones por ventas	1,642,744	129,149	1,771,893	1,771,893	1,428,811	0	100%
35000	Servicios de instalacion, reparacion, mantenimient							
35101	Mantenimiento y conservacion de inmuebles	334,275	344,745	679,019	679,019	678,971	0	100%
35201	Mantenimiento y conservacion de mobiliario y equip	109,420	34,759	144,178	144,178	144,178	0	100%
35202	Mantenimiento y conservacion de mobiliario y equip	0	13,671	13,671	13,671	13,671	0	100%
35302	Mantenimiento y conservacion de bienes informatico	50,722	84,578	135,301	135,301	135,301	0	100%
35501	Mantenimiento y conservacion de equipo de transpor	200,326	7,571	207,897	207,897	207,897	0	100%
35801	Servicios de limpieza y manejo de desechos	605,203	-396,347	208,856	208,856	208,856	0	100%
35901	Servicios de jardinería y fumigacion	5,750	11,500	17,250	17,250	17,250	0	100%
36000	Servicios de comunicacion social y publicidad							
36201	Difusion por radio, television y otros medios de m	830,094	177,964,660	178,794,754	178,794,754	178,794,754	0	100%
36301	Servicios de creatividad, preproduccion y producci	60,600	272,059	332,659	332,659	332,659	0	100%
36601	Servicios de creacion y difusion de contenido excl	60,000	776	60,776	60,776	60,776	0	100%
37000	Servicios de traslado y viaticos							
37201	Pasajes Terrestres	0	8,977	8,977	8,977	8,977	0	100%

Ejercicio del Presupuesto por Partida / Descripción		Egresos Aprobado Anual (1)	Ampliaciones/ (Reducciones) (2)	Egresos Modificado Anual (3=1+2)	Egresos Devengado Acumulado (4)	Egresos Pagado Acumulado (5)	Subejercicio (6 = 3 - 4)	% Avance Anual (7= 4/3)
37501	Viaticos en el pais	239,372	214,117	453,489	453,489	453,063	0	100%
38000	Servicios oficiales							
38201	Gastos de orden social y cultural	485,521	-165,319	320,202	320,202	316,844	0	100%
38301	Congresos y convenciones	15,000	15,735	30,735	30,735	30,735	0	100%
39000	Otros servicios generales							
39201	Impuestos y derechos	357,480	-270,830	86,650	86,650	86,650	0	100%
39501	Penas, multas, accesorios y actualizaciones	5,576,200	1,272,227	6,848,427	6,848,427	6,846,427	0	100%
39801	Impuestos sobre nominas	1,231,854	66,316	1,298,170	1,298,170	1,180,917	0	100%
<b>50000</b>	<b>Bienes muebles, inmuebles e intangibles</b>	<b>45,971,137</b>	<b>954,511</b>	<b>46,925,649</b>	<b>46,925,649</b>	<b>36,528,841</b>	<b>0</b>	<b>100%</b>
51000	Mobiliario y equipo de administracion							
51101	Mobiliario		107,010	107,010	107,010	107,010	0	100%
51201	Muebles excepto de oficina y estanteria		24,550	24,550	24,550	24,550	0	100%
51501	Bienes informáticos		16,517	16,517	16,517	12,135	0	100%
51901	Equipo de administracion	5,800	65,022	70,822	70,822	61,279	0	100%
52101	Equipos y aparatos audiovisuales		97,661	97,661	97,661	97,661	0	100%
54100	Vehiculos y Equipo de Transporte							
54101	Automóviles y Camiones		358,879	358,879	358,879	358,879	0	100%
56000	Maquinaria, otros equipos y herramientas							
56401	Sistemas de Aire Acondicionado		25,000	25,000	25,000	25,000	0	100%
56501	Equipo de comunicación y telecomunicacion	45,965,337	-13,472,531	32,492,806	32,492,806	22,165,120	0	100%
59100	Software							
59101	Software		108,000	108,000	108,000	52,803	0	100%
59401	Derechos		13,624,403	13,624,403	13,624,403	13,624,403	0	100%
	Total del Gasto	<b>130,657,512</b>	<b>189,186,133</b>	<b>319,843,645</b>	<b>319,843,645</b>	<b>300,437,838</b>	<b>0</b>	<b>100%</b>

\_\_\_\_\_  
LIC. GASPAR GABRIEL GIRON ORTEGA  
GERENTE DE ADMINISTRACION Y FINANZAS

\_\_\_\_\_  
M.A. DANIEL HIDALGO HURTADO  
DIRECTOR GENERAL

Sistema Estatal de Evaluación  
 Estado Analítico del Ejercicio de Presupuesto de Egresos- Detallado – LDF  
 (Clasificación de Servicios Personales por Categoría)  
 TELEVISORA DE HERMOSILLO, S.A. DE C.V.  
 Del 01 de Enero al 31 de Diciembre de 2016 (b)  
 (PESOS)

CPCA-II-11-E

CUENTA PÚBLICA 2016

Concepto (c)	Egresos					Subejercicio (e)
	Aprobado (d)	Ampliaciones/ (Reducciones)	Modificado	Devengado	Pagado	
<b>I. Gasto No Etiquetado (I=A+B+C+D+E+F)</b>	130,657,512.00	189,186,133.00	319,843,645.00	319,843,645.00	300,437,838.00	
A. Personal Administrativo y de Servicio Público	130,657,512.00	189,186,133.00	319,843,645.00	319,843,645.00	300,437,838.00	
B. Magisterio						
C. Servicios de Salud (C=c1+c2)						
c1) Personal Administrativo						
c2) Personal Médico, Paramédico y afin						
D. Seguridad Pública						
E. Gastos asociados a la implementación de nuevas leyes federales o reformas a las mismas (E = e1 + e2)						
e1) Nombre del Programa o Ley 1						
e2) Nombre del Programa o Ley 2						
F. Sentencias laborales definitivas						
<b>II. Gasto Etiquetado (II=A+B+C+D+E+F)</b>						
A. Personal Administrativo y de Servicio Público						
B. Magisterio						
C. Servicios de Salud (C=c1+c2)						
c1) Personal Administrativo						
c2) Personal Médico, Paramédico y afin						
D. Seguridad Pública						
E. Gastos asociados a la implementación de nuevas leyes federales o reformas a las mismas (E = e1 + e2)						
e1) Nombre del Programa o Ley 1						
e2) Nombre del Programa o Ley 2						
F. Sentencias laborales definitivas						
<b>III. Total del Gasto en Servicios Personales (III = I + II)</b>	130,657,512.00	189,186,133.00	319,843,645.00	319,843,645.00	300,437,838.00	

LIC. GASPAR GABRIEL GIRON ORTEGA  
 GERENTE DE ADMINISTRACION Y FINANZAS

M.A. DANIEL HIDALGO HURTADO  
 DIRECTOR GENERAL

Sistema Estatal de Evaluación  
 Conciliación entre los Egresos Presupuestarios y los Gastos Contables  
 (Pesos)  
 TELEVISORA DE HERMOSILLO, S.A. DE C.V.  
 Al 31 Diciembre de 2016

CPCA-II-11-F

CUENTA PÚBLICA 2016

<b>1. Total de Egresos Presupuestarios</b>		319,843,645.00
--	--	----------------

(MENOS)

<b>2. Egresos Presupuestarios no contables</b>		46,925,649.00
Mobiliario y equipo de administración	218,900.00	
Mobiliario y equipo educacional y recreativo	97,661.00	
Equipo e instrumental médico y de laboratorio		
Vehículos y equipo de transporte	358,879.00	
Equipo de defensa y seguridad		
Maquinaria, otros equipos y herramientas	32,517,806.00	
Arquivos biológicos		
Bienes inmuebles		
Activos intangibles	13,732,403.00	
Obra pública en bienes propios		
Acciones y participaciones de capital		
Compra de títulos y valores		
Inversiones en fideicomisos, mandatos y otros análogos		
Provisiones para contingencias y otras erogaciones especiales		
Armonización de la deuda pública		
Adeudos de ejercicios fiscales anteriores (ADEFAS)		
<b>Otros Egresos Presupuestales No Contables</b>		

(MAS)

<b>3. Gastos contables no presupuestarios</b>		13,482,346.00
Estimaciones, depreciaciones, deterioros, obsolescencia y amortizaciones	10,100,984.00	
Provisiones		
Disminución de inventarios		
Aumento por insuficiencia de estimaciones por pérdida o deterioro u obsolescencia		
Aumento por insuficiencia de provisiones		
Otros gastos	3,381,362.00	
<b>Otros Gastos Contables No Presupuestales</b>		
<b>4. Total de Gasto Contable (4= 1 - 2 + 3)</b>		286,400,342.00

\_\_\_\_\_  
 LIC. GASPAR GABRIEL GIRÓN ORTEGA  
 GERENTE DE ADMINISTRACION Y FINANZAS

\_\_\_\_\_  
 M.A. DANIEL HIDALGO HURTADO  
 DIRECTOR GENERAL

Sistema Estatal de Evaluación  
 Endeudamiento Neto  
 TELEVISORA DE HERMOSILLO, S.A. DE C.V.  
 Del 01 de Enero al 31 de Diciembre de 2016  
 (pesos)

CPCA-II-12

**CUENTA PÚBLICA 2016**

Identificación del crédito o Instrumento	Contratación / Colocación	Amortización	Endeudamiento Neto
	A	B	C=A-B
<b>Créditos Bancarios</b>			
1 CREDITO BANCARIO SIMPLE BANCO INTERACCIONES	45,000,000.00	7,499,988.00	37,500,012.00
2			
3			
4			
5			
6			
7			
8			
9			
10			
Total Créditos Bancarios	45,000,000.00	7,499,988.00	37,500,012.00
<b>Otros Instrumentos de Deuda</b>			
1			
2			
3			
4			
5			
6			
7			
8			
9			
10			
Total Otros Instrumentos de Deuda	0.00	0.00	0.00
<b>TOTAL</b>	<b>45,000,000.00</b>	<b>7,499,988.00</b>	<b>37,500,012.00</b>

"Bajo protesta de decir verdad declaramos que los Estados Financieros y sus Notas, son razonablemente correctos y son responsabilidad del emisor"

\_\_\_\_\_  
 LIC. GASPAR GABRIEL GIRÓN ORTEGA  
 GERENTE DE ADMINISTRACION Y FINANZAS

\_\_\_\_\_  
 M.A. DANIEL HIDALGO HURTADO  
 DIRECTOR GENERAL

Sistema Estatal de Evaluación  
Intereses de la Deuda  
TELEVISORA DE HERMOSILLO, S.A. DE C.V.  
Del 01 de Enero al 31 de Diciembre de 2016  
(pesos)

CPCA-II-13

**CUENTA PÚBLICA 2016**

Identificación del crédito o Instrumento	Devengado	Pagado
<b>Créditos Bancarios</b>		
1 INTERESES CREDITO BANCO INTERACCIONES	4795324.95	
2		
3		
4		
5		
6		
7		
8		
9		
10		
Total de Intereses Créditos Bancarios	4,795,324.95	0.00
<b>Otros Instrumentos de Deuda</b>		
1		
2		
3		
4		
5		
6		
7		
8		
9		
10		
Total Intereses Otros Instrumentos de Deuda	0.00	0.00
<b>TOTAL</b>	<b>4,795,324.95</b>	<b>0.00</b>

"Bajo protesta de decir verdad declaramos que los Estados Financieros y sus Notas, son razonablemente correctos y son responsabilidad del emisor"

\_\_\_\_\_  
LIC. GASPAR GABRIEL GIRÓN ORTEGA  
GERENTE DE ADMINISTRACION Y FINANZAS

\_\_\_\_\_  
M.A. DANIEL HIDALGO HURTADO  
DIRECTOR GENERAL

Sistema Estatal de Evaluación  
Gasto Por Categoría Programática  
TELEVISORA DE HERMOSILLO, S.A. DE C.V.  
Del 01 de Enero al 31 de Diciembre de 2016

CPCA-III-14

**CUENTA PÚBLICA 2016**


(PESOS)

Concepto	Egresos Aprobado Anual (1)	Ampliaciones/ (Reducciones) (2)	Egresos Modificado Anual (3=1+2)	Egresos Devengado Anual (4)	Egresos Pagado Anual (5)	Subejercicio (6 = 3 - 4)
<i>Programas</i>						
<b>Subsidios:</b>	0	0	0	0	0	0
Sector Social y Privado o Estados y Municipios			0			0
Sujetos a Reglas de Operación			0			0
Otros Subsidios			0			0
<b>Desempeño de las Funciones:</b>	130,657,512	189,186,133	319,843,645	319,843,645	300,437,838	0
Prestación de Servicios Públicos			0			0
Provisión de Bienes Públicos			0			0
Planeación, Seguimiento y Evaluación de Políticas Públicas			0			0
Promoción y Fomento			0			0
Regulación y Supervisión			0			0
Funciones de las Fuerzas Armadas (Únicamente el Gobierno Federal)			0			0
Específicos	130,657,512	189,186,133	319,843,645	319,843,645	300,437,838	0
Proyectos de Inversión			0			0
<b>Administrativos y de Apoyos</b>	0	0	0	0	0	0
Apoyo al Proceso Presupuestario y para Mejorar la Eficiencia Institucional			0			0
Apoyo a la Función Pública y al Mejoramiento de la Gestión			0			0
Operaciones Ajenas			0			0
<b>Compromisos</b>	0	0	0	0	0	0
Obligaciones de Cumplimiento de Resolución Jurisdiccional			0			0
Desastres Naturales			0			0
<b>Obligaciones</b>	0	0	0	0	0	0
Pensiones y Jubilaciones			0			0
Aportaciones a la Seguridad Social			0			0
Aportaciones a Fondos de Estabilización			0			0
Aportaciones a Fondos de Inversión y Reestructura de Pensiones			0			0
<b>Programas de gasto Federalizado ( Gobierno Federal)</b>	0	0	0	0	0	0
Gasto Federalizado			0			0
<b>Participaciones a Entidades Federativas y Municipios</b>			0			0
<b>Costo Financiero, Deuda o Apoyo a Deudores y Ahorradores de la Banca</b>			0			0
Adeudos de Ejercicios Fiscales Anteriores			0			0
<b>Total del Gasto</b>	<b>130,657,512</b>	<b>189,186,133</b>	<b>319,843,645</b>	<b>319,843,645</b>	<b>300,437,838</b>	<b>0</b>

LIC. GASPAR GABRIEL GIRÓN ORTEGA  
GERENTE DE ADMINISTRACIÓN Y FINANZAS

M.A. DANIEL HIDALGO HURTADO  
DIRECTOR GENERAL



		<b>GOBIERNO DEL ESTADO DE SONORA FICHA TECNICA PARA SEGUIMIENTO Y EVALUACION DE INDICADORES DE PROYECTOS Y PROCESOS</b>	
<b>NUMERO Y NOMBRE DEL PROGRAMA:</b>		45 - CULTURA PARA TODOS	
<b>NOMBRE DEL PROCESO:</b>		TRANSMISION Y PRODUCCION DE PROGRAMACION PROPIA	
<b>CLAVE PROGRAMATICA:</b>		08124301E3701002A0	
<b>UNIDAD RESPONSABLE:</b>	TELEVISORA DE HERMOSILLO, S.A. DE C.V.	<b>UNIDAD EJECUTORA:</b>	Departamento de Operaciones
<b>OBJETIVO DEL PROCESO:</b>		MEJORAR LA CALIDAD DE VIDA DE LA TELEAUDIENCIA SONORENSE A TRAVES DE LA PRODUCCION Y TRANSMISION DE PROGRAMAS EDUCATIVOS, CULTURALES, DEPORTIVOS Y DE ENTRETENIMIENTO CON APOYO PROPIOS TRANSMITIDO POR TELEMEX.	

**DATOS DEL INDICADOR**

<b>NOMBRE INDICADOR:</b>		PROGRAMAS EDUCATIVOS, CULTURALES, DEPORTIVO Y DE ENTRETENIMIENTO CON PRODUCCIÓN Y APOYOS PROPIOS QUE SE REALIZAN EN TELEMEX Y SE TRANSMITEN VÍA SATÉLITE CON COBERTURA ESTATAL, NACIONAL E INTERNACIONAL.		
<b>UNIDAD DE MEDIDA:</b>	Programa	<b>TIPO:</b>	GESTIÓN	
<b>RESULTADO ESPERADO:</b>		MEJORAR LA CALIDAD DE VIDA DEL TELEAUDITORIO ESTATAL Y NACIONAL UNA PROGRAMACIÓN EDUCATIVA, CULTURAL Y DE ENTRETENIMIENTO PROPIA VÍA SATÉLITE		
<b>FORMULA CALCULO:</b>		EMISIONES AL AIRE REALIZADAS EN TELEMEX/EMISIONES AL AIRE PROGRAMADAS X 100		
<b>INTERPRETACION:</b>		PROGRAMAS CULTURALES EDUCATIVOS PROPIOS TRANSMITIDOS POR TELEMEX		
<b>DIMENSION DEL INDICADOR:</b>	EFICACIA	<b>SENTIDO:</b>	ASCENDENTE	
<b>VALOR:</b>	NO ACUMULABLE	<b>FRECUENCIA MEDICION:</b>	TRIMESTRAL	
<b>RESULTADO DEL INDICADOR</b>				
<b>META ANUAL</b>	<b>MODIFICADO ANUAL</b>	<b>RESULTADO ANUAL</b>	<b>PORCENTAJE ANUAL</b>	<b>SEMAFORO</b>
2,200	2200	1972	90%	VERDE

**EVALUACIÓN CUALITATIVA**

EN ESTE TRIMESTRE AFECTO NO LLEGAR A LA META DEBIDO A QUE SALIERON DEL AIRE TRES PROGRAMAS PROPIOS COMO CONOCIEMDO "SONORA", "COCTEL" Y "AQUÍ CON PAQUITO". EN EL DESEMPEÑO ANUAL AFECTO EL DESCENSO DEBIDO A LA TRANSMISION DE LOS JUEGOS OLIMPICOS RIO 2016.


LIC. GASPAR GABRIEL GIRON ORTEGA  
GERENTE DE ADMINISTRACION Y FINANZAS

M.A. DANIEL HIDALGO HURTADO  
DIRECTOR GENERAL

		<b>GOBIERNO DEL ESTADO DE SONORA FICHA TECNICA PARA SEGUIMIENTO Y EVALUACION DE INDICADORES DE PROYECTOS Y PROCESOS</b>		
<b>NUMERO Y NOMBRE DEL PROGRAMA:</b>		45 - CULTURA PARA TODOS		
<b>NOMBRE DEL PROCESO:</b>		PROGRAMACION TRANSMITIDO POR LATELEVISORA		
<b>CLAVE PROGRAMATICA:</b>		081243014E1601001A0		
<b>UNIDAD RESPONSABLE:</b>	TELEVISORA DE HERMOSILLO, S.A. DE C.V.	<b>UNIDAD EJECUTORA:</b>	Departamento de Operaciones	
<b>OBJETIVO DEL PROCESO:</b>		MEJORAR LA CALIDAD DE VIDA DE LA TELEAUDIENCIA SONORENSE A TRAVES DE LA PRODUCCION Y TRANSMISION DE PROGRAMAS EDUCATIVOS, CULTURALES, DEPORTIVOS Y DE ENTRETENIMIENTO CON APOYO EXTERNO TRANSMITIDO POR TELEMEX.		
<b>DATOS DEL INDICADOR</b>				
<b>NOMBRE INDICADOR:</b>		Programas Educativos, culturales, deportivos y de entretenimiento con producción y apoyos externos que se realizan en instituciones, agencias de publicidad y organismos fuera de TELEMEX cuidando especialmente su calidad y contenido que se transmiten vía satélite con cobertura estatal, nacional e internacional.		
<b>UNIDAD DE MEDIDA:</b>	PORCENTAJE	<b>TIPO:</b>	GESTIÓN	
<b>RESULTADO ESPERADO:</b>		MEJORAR LA CALIDAD DEL TELEAUDITORIO ESTATAL Y NACIONAL CON PROGRAMACIÓN EDUCATIVA, CULTURAL Y DE ENTRETENIMIENTO VÍA SATELITE CON APOYO EXTERNO		
<b>FORMULA CALCULO:</b>		EMISIONES AL AIRE REALIZADAS/EMISIONES AL AIRE PROGRAMADAS X 100		
<b>INTERPRETACION:</b>		PROGRAMAS CULTURALES EDUCATIVOS TRANSMITIDOS CON APOYO EXTERNO		
<b>DIMENSION DEL INDICADOR:</b>	EFICACIA	<b>SENTIDO:</b>	ASCENDENTE	
<b>VALOR:</b>	NO ACUMULABLE	<b>FRECUENCIA MEDICION:</b>	TRIMESTRAL	
<b>RESULTADO DEL INDICADOR</b>				
<b>META ANUAL ANUAL</b>	<b>MODIFICACION ANUAL</b>	<b>RESULTADO ANUAL</b>	<b>PORCENTAJE ANUAL</b>	<b>SEMAFORO</b>
2,000	2,000	2,144	107%	VERDE
<b>EVALUACIÓN CUALITATIVA</b>				
DURANTE ESTE ULTIMO TRIMESTRE SE CONSIDERA ALCANZADA LA META PROGRAMADA, PERO EN EL ACUMULADO ANUAL SE VIO REFLEJADO EL ESPACIO CEDIDO A LA TRANSMISION DE LOS JUEGOS OLIMPICOS RIO 2016, QUE SE TRANSMITIO EN SU TOTALIDAD POR EL COMPROMISO ADQUIRIDO POR TELEMEX COMO PATROCINADOR OFICIAL.				

LIC. GASPAR GABRIEL GIRON ORTEGA  
GERENTE DE ADMINISTRACION Y FINANZAS

M.A. DANIEL HIDALGO HURTADO  
DIRECTOR GENERAL

 <p>ESTADO DE SONORA</p>	<b>GOBIERNO DEL ESTADO DE SONORA FICHA TECNICA PARA SEGUIMIENTO Y EVALUACION DE INDICADORES DE PROYECTOS Y PROCESOS</b>
---	---

<b>NUMERO Y NOMBRE DEL PROGRAMA:</b>		45 - CULTURA PARA TODOS	
<b>NOMBRE DEL PROCESO:</b>		EDICION DE NOTICIEROS TRANSMITIDOS POR LA TELEVISORA	
<b>CLAVE PROGRAMATICA:</b>		08121901E61601003A0	
<b>UNIDAD RESPONSABLE:</b>	TELEVISORA DE HERMOSILLO, S.A. DE C.V.	<b>UNIDAD EJECUTORA:</b>	Departamento de Noticias
<b>OBJETIVO DEL PROCESO:</b>		MEJORAR LA CALIDAD DE VIDA DEL TELEAUDITORIO, A TRAVES DE LA EMISION DE PROGRAMAS NOTICIOSOS QUE LO INFORMEN OPORTUNA Y VERAZMENTE	

**DATOS DEL INDICADOR**

<b>NOMBRE INDICADOR:</b>		Producción de noticieros con información veraz y oportuna del ámbito local, estatal, nacional e internacional de contenido político, económico, social, cultural y deportivo, atendiendo las variantes e impactos de la información que contribuya al fortalecimiento de la obra de gobierno estatal.	
<b>UNIDAD DE MEDIDA:</b>	NOTICIERO	<b>TIPO:</b>	GESTIÓN
<b>RESULTADO ESPERADO:</b>		UN TELEAUDITORIO INFORMADO VERAZ Y OPORTUNAMENTE.	
<b>FORMULA CALCULO:</b>		EDICION DE NOTICIEROS REALIZADOS/EDICION DE NOTICIEROS PROGRAMADOS X 100	
<b>INTERPRETACION:</b>		PROGRAMAS NOTICIOSOS EMITIDOS POR LA TELEVISORA	
<b>DIMENSION DEL INDICADOR:</b>	EFICACIA	<b>SENTIDO:</b>	ASCENDENTE
<b>VALOR:</b>	NO ACUMULABLE	<b>FRECUENCIA MEDICION:</b>	TRIMESTRAL

**RESULTADO DEL INDICADOR**

META ANUAL	MODIFICACION ANUAL	RESULTADO ANUAL	PORCENTAJE ANUAL	SEMAFORO
3,212	3,212	2,239	69.71%	VERDE

**EVALUACION CUALITATIVA**

EN EL MES DE OCTUBRE SE CEDIO ESPACIOS INFORMATIVOS AL BEISBOL DE LA LIGA DEL PACIFICO, PROPICIANDO QUE NO SE ALCANZARA LA META PROGRAMADA PARA EL CUARTO TRIMESTRE; EN EL RESULTADO ANUAL AFECTO ESTAS TRASMISIONES ASI COMO LA TRANSMISION DE LOS JUEGOS OLIMPICOS RIO 2016, EN DONDE TELEMEX FUE EL PATROCINADOR OFICIAL, TENIENDO LA COBERTURA TOTAL EN AMBOS EVENTOS.

LIC. GASPAR GABRIEL GIRON ORTEGA  
GERENTE DE ADMINISTRACION Y FINANZAS

M.A. DANIEL HIDALGO HURTADO  
DIRECTOR GENERAL

**SISTEMA ESTATAL DE EVALUACIÓN  
PROGRAMA OPERATIVO ANUAL 2016**

ETCA III-15-A  
POA - 2016

<b>Unidad Responsable</b>	TELEVISORA DE HERMOSILLO, S.A. DE C.V.
---------------------------	--

Información Programática

Unidad Ejecutora	Eje Rector	Reto	Estrategia	Prog. Estatal	Proceso	Indicador	Descripción	Unidad de Medida	*Frecuencia de medición	Programado Anual	Modificado Anual	Resultado	% Avance Anual
TN	4	1	1.2	1.2.1	7	1	<p>Departamento de Noticias</p> <p>TODOS LOS SONORENSES TODAS LAS OPORTUNIDADES GENERAR POLITICAS PARA EL DESARROLLO INTEGRAL DE LAS PERSONAS, LAS FAMILIAS Y LOS DIVERSOS GRUPOS SOCIALES FOMENTAR LA PARTICIPACION SOCIAL Y LOS MECANISMOS DE COORDINACION INTERINSTITUCIONAL PARA HACER MAS EFICIENTESLOS PROGRAMAS SOCIALES</p> <p>mpulsar la participacion y la interaccion social, mediante esquemas que generen corresponsabilidad (Gobierno y sociedad), mediante un pacto que de certidumbre al desarrollo humano.</p> <p>EDICION DE NOTICIEROS TRANSMITIDOS POR LA TELEVISORA</p> <p>Producción de noticieros con información veraz y oportuna del ámbito local, estatal, nacional e internacional de contenido político, económico, social, cultural y deportivo, atendiendo las variantes e impactos de la información que contribuya al fortalecimiento de la obra de gobierno estatal.</p>	NOTICIERO	TRIMESTRAL	3,212	3,212	2,239	70%
TO	4	6	6.2	6.2.5	2	2	<p>Departamento de Operaciones</p> <p>TODOS LOS SONORENSES TODAS LAS OPORTUNIDADES FOMENTAR LAS ACTIVIDADES CULTURALES COMO UN MEDIO PARA LA FORMACION INTEGRAL DEL INDIVIDUO ESTRUCTURAR EL CLÚSTER CULTURAL CON LA PARTICIPACION DE LAS Y LOS EDUCADORES, CREADORES(AS) Y AYUNTAMIENTOS DE SONORA, PARA CREAR, RESTAURAR Y REACTIVAR LA INFRAESTRUCTURA CULTURAL EN EL ESTADO Y PARA PROMOVER Y AMPLILAR EL ACCESO A LA CULTURA</p> <p>Promover la difusion del legado cultural sonorense</p> <p>TRANSMISION Y PRODUCCION DE PROGRAMACION CON AYUDA EXTERNA</p>						

**SISTEMA ESTATAL DE EVALUACIÓN  
PROGRAMA OPERATIVO ANUAL 2016**

ETCA III-15-A  
POA - 2016

Unidad Ejecutora	Eje Rector	Reto	Estrategia	Prog. Estatal	Proceso	Indicador	Descripción	Unidad de Medida	*Frecuencia de medición	Programado Anual	Modificado Anual	Resultado	% Avance Anual
TO	4	6	6.3	6.34	3	1	Programas Educativos, culturales, deportivos y de entretenimiento con producción y apoyos externos que se realizan en instituciones, agencias de publicidad y organismos fuera de TELEMEX cuidando especialmente su calidad y contenido que se transmiten vía satélite con cobertura estatal, nacional e internacional. DEPARTAMENTO DE OPERACIONES TODOS LOS SONORENSES TODAS LAS OPORTUNIDADES FOMENTAR LAS ACTIVIDADES CULTURALES COMO UN MEDIO PARA LA FORMACION INTEGRAL DEL INDIVIDUO PROMOVER PROGRAMAS DE IMPACTO SOCIAL QUE INCIDAN EN LA DISMINUCION DE LOS INDICADORES SOCIALES DEGENERATIVOS Fomentar el desarrollo de actividades culturales entre la poblacion vulnerable y expuesta a condiciones sociales negativas.	Programa	Trimestral	2,000	2,000	2,144	107%
						2	TRANSMISION Y PRODUCCION DE PROGRAMACION PROPIA Programas Educativos, culturales, deportivo y de entretenimiento con producción y apoyos propios que se realizan en TELEMEX y se transmiten vía satélite con cobertura estatal, nacional e internacional.	Programa	Trimestral	2,200	2,200	1,972	90%
						<b>Total de indicadores</b>	<b>3</b>						

LIC. GASPAS GABRIEL GIRON ORTEGA  
Gerente de Administracion y Finanzas

M.A. DANIEL HIDALGO HURTADO  
Director General

Sistema Estatal de Evaluación  
Gastos por proyectos de Inversión  
TELEVISORA DE HERMOSILLO, S.A. DE C.V.  
Del 01 de Enero al 31 de Diciembre de 2016  
(pesos)

CPCA-III-16

CUENTA PÚBLICA 2016

GASTO DE INVERSION EJERCIDO:		
NOMBRE DEL PROYECTO	MONTO EROGADO	ORIGEN DEL RECURSO*
NO APLICA POR QUE EN ESTE PERIODO NO SE REALIZO OBRA PUBLICA		

\* Se deberán informar con todas las fuentes del recurso.

Ya sean obras con Recurso Federal, Recurso Estatal e Ingresos Propios del ente Público.

"Bajo protesta de decir verdad declaramos que los Estados Financieros y sus Notas, son razonablemente correctos y son responsabilidad del emisor"

\_\_\_\_\_  
LIC. GASPAR GABRIEL GIRÓN ORTEGA  
GERENTE DE ADMINISTRACIÓN Y FINANZAS

\_\_\_\_\_  
M.A. DANIEL HIDALGO HURTADO  
DIRECTOR GENERAL

Sistema Estatal de Evaluación  
Indicadores de Postura Fiscal  
TELEVISORA DE HERMOSILLO, S.A. DE C.V.  
Del 01 de Enero al 31 de Diciembre de 2016

CPCA-IV-17

(pesos)

CUENTA PÚBLICA 2016

Concepto	Estimado Original Anual	Devengado	Pagado 3
I. Ingresos Presupuestarios (I= 1 + 2)	85,679,902.00	298,823,828.00	276,008,419.00
1. Ingresos Gobierno del Estado 1			
2. Ingresos Sector Paraestatal 1	85,679,902.00	298,823,828.00	276,008,419.00
II. Egresos Presupuestarios ( II= 3+4 )	130,657,512.18	319,843,644.85	300,437,838.00
3. Egresos del Gobierno de la Entidad Federativa 2			
4. Egresos del Sector Paraestatal 2	130,657,512.18	319,843,644.85	300,437,838.00
III. Balance Presupuestario (Superávit o Déficit) (III= I-II)	-44,977,610.18	-21,019,816.85	-24,429,419.00
Concepto	Estimado Original Anual	Devengado	Pagado 3
III. Balance Presupuestario (Superávit o Déficit)	-44,977,610.18	-21,019,816.85	-24,429,419.00
IV. Intereses, Comisiones y Gastos de la Deuda	4,070,488.29	4,795,324.95	0.00
V. Balance Primario (superávit o Déficit) (V= III-IV)	-49,048,098.47	-25,815,141.80	-24,429,419.00
Concepto	Estimado Original Anual	Devengado	Pagado 3
A. Financiamiento	45,000,000.00	45,000,000.00	45,000,000.00
B. Amortización de la Deuda	7,499,988.00	7,499,988.00	0.00
C. Endeudamiento o Desendeudamiento (C=A-B)	37,500,012.00	37,500,012.00	45,000,000.00

"Bajo protesta de decir verdad declaramos que los Estados Financieros y sus Notas, son razonablemente correctos y son responsabilidad del emisor"

\_\_\_\_\_  
LIC. GASPAR GABRIEL GIRÓN ORTEGA  
GERENTE DE ADMINISTRACION Y FINANZAS

\_\_\_\_\_  
M.A. DANIEL HIDALGO HURTADO  
DIRECTOR GENERAL

Sistema Estatal de Evaluación  
Balance Presupuestario - LDF  
TELEVISORA DE HERMOSILLO, S.A. DE C.V.  
Del 01 de Enero al 31 de Diciembre de 2016  
(PESOS)

CPCA-IV-17-A

CUENTA PÚBLICA 2016

Concepto (c)	Estimado/ Aprobado (d)	Devengado	Recaudado/ Pagado
<b>A. Ingresos Totales (A = A1+A2+A3)</b>	85,679,902	298,823,828	276,008,419
A1. Ingresos de Libre Disposición	85,679,902	298,823,828	276,008,419
A2. Transferencias Federales Etiquetadas	-	-	-
A3. Financiamiento Neto	-	-	-
<b>B. Egresos Presupuestarios<sup>1</sup> (B = B1+B2)</b>	130,657,512	319,843,645	300,437,838
B1. Gasto No Etiquetado (sin incluir Amortización de la Deuda Pública)	130,657,512	319,843,645	300,437,838
B2. Gasto Etiquetado (sin incluir Amortización de la Deuda Pública)	-	-	-
<b>C. Remanentes del Ejercicio Anterior (C = C1 + C2)</b>	-	-	-
C1. Remanentes de Ingresos de Libre Disposición aplicados en el periodo	-	-	-
C2. Remanentes de Transferencias Federales Etiquetadas aplicados en el periodo	-	-	-
<b>I. Balance Presupuestario (I = A - B + C)</b>	44,977,610	21,019,817	24,429,419
<b>II. Balance Presupuestario sin Financiamiento Neto (II = I - A3)</b>	44,977,610	21,019,817	24,429,419
<b>III. Balance Presupuestario sin Financiamiento Neto y sin Remanentes del Ejercicio Anterior (III= II - C)</b>	44,977,610	21,019,817	24,429,419

Concepto	Aprobado	Devengado	Pagado
<b>E. Intereses, Comisiones y Gastos de la Deuda (E = E1+E2)</b>	4,070,488	4,795,325	-
E1. Intereses, Comisiones y Gastos de la Deuda con Gasto No Etiquetado	4,070,488	4,795,325	-
E2. Intereses, Comisiones y Gastos de la Deuda con Gasto Etiquetado	-	-	-
<b>IV. Balance Primario (IV = III + E)</b>	40,907,122	16,224,492	24,429,419

Concepto	Estimado/ Aprobado	Devengado	Recaudado/ Pagado
<b>F. Financiamiento (F = F1 + F2)</b>	45,000,000	45,000,000	45,000,000
F1. Financiamiento con Fuente de Pago de Ingresos de Libre Disposición	45,000,000	45,000,000	45,000,000
F2. Financiamiento con Fuente de Pago de Transferencias Federales Etiquetadas	-	-	-
<b>G. Amortización de la Deuda (G = G1 + G2)</b>	7,499,988	7,499,988	-
G1. Amortización de la Deuda Pública con Gasto No Etiquetado	7,499,988	7,499,988	-
G2. Amortización de la Deuda Pública con Gasto Etiquetado	-	-	-
<b>A3. Financiamiento Neto (A3 = F - G)</b>	37,500,012	37,500,012	45,000,000



Sistema Estatal de Evaluación  
Balance Presupuestario - LDF  
TELEVISORA DE HERMOSILLO, S.A. DE C.V.  
Del 01 de Enero al 31 de Diciembre de 2016  
(PESOS)

CPCA-IV-17-A

CUENTA PÚBLICA 2016

Concepto	Estimado/ Aprobado	Devengado	Recaudado/ Pagado
A1. Ingresos de Libre Disposición	85,679,902	298,823,828	276,008,419
A3.1 Financiamiento Neto con Fuente de Pago de Ingresos de Libre Disposición (A3.1 = F1 - G1)	37,500,012	37,500,012	45,000,000
F1. Financiamiento con Fuente de Pago de Ingresos de Libre Disposición	45,000,000	45,000,000	45,000,000
G1. Amortización de la Deuda Pública con Gasto No Etiquetado	7,499,988	7,499,988	-
B1. Gasto No Etiquetado (sin incluir Amortización de la Deuda Pública)	130,657,512	319,843,645	300,437,838
C1. Remanentes de Ingresos de Libre Disposición aplicados en el periodo	-	-	-
<b>V. Balance Presupuestario de Recursos Disponibles (V = A1 + A3.1 - B1 + C1)</b>	<b>7,477,598</b>	<b>16,480,195</b>	<b>20,570,581</b>
<b>VI. Balance Presupuestario de Recursos Disponibles sin Financiamiento Neto (VI = V - A3.1)</b>	<b>44,977,610</b>	<b>21,019,817</b>	<b>24,429,419</b>

Concepto	Estimado/ Aprobado	Devengado	Recaudado/ Pagado
A2. Transferencias Federales Etiquetadas	-	-	-
A3.2 Financiamiento Neto con Fuente de Pago de Transferencias Federales Etiquetadas (A3.2 = F2 - G2)	-	-	-
F2. Financiamiento con Fuente de Pago de Transferencias Federales Etiquetadas	-	-	-
G2. Amortización de la Deuda Pública con Gasto Etiquetado	-	-	-
B2. Gasto Etiquetado (sin incluir Amortización de la Deuda Pública)	-	-	-
C2. Remanentes de Transferencias Federales Etiquetadas aplicados en el periodo	-	-	-
<b>VII. Balance Presupuestario de Recursos Etiquetados (VII = A2 + A3.2 - B2 + C2)</b>	<b>-</b>	<b>-</b>	<b>-</b>
<b>VIII. Balance Presupuestario de Recursos Etiquetados sin Financiamiento Neto (VIII = VII - A3.2)</b>	<b>-</b>	<b>-</b>	<b>-</b>

LIC. GASPAR GABRIEL GIRÓN ORTEGA  
GERENTE DE ADMINISTRACION Y FINANZAS

M.A. DANIEL HIDALGO HURTADO  
DIRECTOR GENERAL

Sistema Estatal de Evaluación  
 Relación de Cuentas Bancarias Productivas Específicas  
 TELEVISORA DE HERMOSILLO, S.A. DE C.V.  
 Del 01 de Enero al 31 de Diciembre de 2016  
 (pesos)

CPCA-IV-18

**CUENTA PÚBLICA 2016**

Fondo, Programa o Convenio	Datos de la Cuenta Bancaria	
	Institución Bancaria	Número de Cuenta
1 Pesos Propios Televisora de Hermosillo, S.A. de C.V.	HSBC	071302967-3
2 Pesos Propios Televisora de Hermosillo, S.A. de C.V.	BBVA Bancomer	454409949
3 Pesos Propios Televisora de Hermosillo, S.A. de C.V.	Santander	514650036-9
4 Pesos Propios Televisora de Hermosillo, S.A. de C.V.	Santander	6521970561-5
5 Pesos Propios Televisora de Hermosillo, S.A. de C.V.	Santander	51500593097
6 Pesos Propios Televisora de Hermosillo, S.A. de C.V.	Banco Interacciones	300158640
7		
8		
9		
10		

"Bajo protesta de decir verdad declaramos que los Estados Financieros y sus Notas, son razonablemente correctos y son responsabilidad del emisor"

\_\_\_\_\_  
 LIC. GASPAR GABRIEL GIRÓN ORTEGA  
 GERENTE DE ADMINISTRACION Y FINANZAS

\_\_\_\_\_  
 M.A. DANIEL HIDALGO HURTADO  
 DIRECTOR GENERAL

Sistema Estatal de Evaluación  
Relación de Bienes Muebles e Inmuebles que Componen su Patrimonio  
TELEVISORA DE HERMOSILLO, S.A. DE C.V.  
Al 31 Diciembre de 2016  
(pesos)

CPCA-IV-19

**CUENTA PÚBLICA 2016**

Código	Descripción del Bien	Valor en Libros
<b>BIENES INMUEBLES</b>		
1	<b>125-0000-000</b> <b>TERRENOS</b>	<b>9,348,447.85</b>
2	125-0001-000 Tabachines 3887.65m2	126,299.05
3	125-0003-000 Terreno Ures area 303.52 m2	42,173.00
4	125-0004-000 Terreno Blvd.Luis Encinas y Cpn. Herradura	5,145,226.78
5	125-0005-000 Callejon Herradura y Dr. Domingo Olivares	375,575.03
6	125-0006-000 Terreno San Luis Rio Colorado	250,000.00
7	125-9999-000 Complemento por Revaluación	3,403,173.99
<b>126-0000-000</b>		
<b>CONSTRUCCIONES</b>		
<b>12,307,143.14</b>		
126-0000-003	TORRE Y CASETAS CEMENTERA	5,007,530.00
126-0000-004	EDIFICIO TELEMAX	2,230,178.00
126-0000-005	CASETA DE VIGILANCIA	21,560.00
126-0000-999	COMPLEMENTO POR REVALUACION	5,047,876.00
<b>BIENES MUEBLES</b>		
<b>131-0100-000</b>		
<b>EQUIPO DE ESTUDIO</b>		
<b>12,384,737.00</b>		
131-0100-001	TRIPLE PARA CAMARA	344.00
131-0100-081	RADIO 680070 2PK	685.00
131-0100-082	TELEVISOR 14"	948.00
131-0100-083	SISTEMA VIG. 12 MULTIFUNCIONAL	3,481.00
131-0100-084	INSERTADOR DE LOGO 08070402163	24,348.00
131-0100-085	TRIPLE SERIE 131444-1	2,585.00
131-0100-086	CABEZA VIDEO DVCAM BCO1	7,213.00
131-0100-087	CABEZA EDITORA BCO2	10,990.00
131-0100-088	CABEZA VIDEO EDITORA DVCAM	8,072.00
131-0100-089	CABEZA DE VIDEO BETACAM BCO1	4,715.00
131-0100-090	RODILLO PARA DVCAM	484.00
131-0100-091	RODILLO LIMPIADOR BETACAM	1,157.00
131-0100-092	BROCHA LIMPIADORA BETACAM	208.00
131-0100-094	TARJETA BETACAM DRS	3,221.00
131-0100-095	DVCAM RECORDER SERI 0116668	33,000.00
131-0100-096	4 TELEVISORES MARCA FLAT 15"	5,538.00
131-0100-097	CAMARA PANASONIC PV6519	5,317.00
131-0100-098	MEZC. MACRIE No. Serie 8M94529	13,441.00
131-0100-099	742247 KIT/VIDEOCAM#2	5,337.00
131-0100-100	742247 KIT/VIDEOCAM#2	5,337.00
131-0100-102	AIRE ACONDICIONADO 5 T.N.	18,450.00
131-0100-103	TRIPLE MARCA QUICK 8553275	17,600.00
131-0100-105	SALA DINHER PULOS	6,556.00
131-0100-106	ANDAMIOS	4,900.00
131-0100-107	KIT DE ILUMINACION	1,500.00
131-0100-108	2 TRIPIE PARA CAMARA	16,000.00
131-0100-109	AIRE ACOND. MIRAGE MAC-2420	5,174.00
131-0100-110	AIRE ACOND. MIRAGE MAC-1820	4,609.00
131-0100-111	AIRE ACOND. MIRAGE MAC-316	8,922.00
131-0100-112	LAMPARA FREZZOLINI PORTATIL	7,407.00

Código	Descripción del Bien	Valor en Libros
<b>BIENES INMUEBLES</b>		
<b>21,655,590.99</b>		
131-0100-112	PROYECTOR HORIZONTAL APOLLO	1,314.00
131-0100-113	2 AIRES ACONDICIONADOS CARRIER	20,373.00
131-0100-114	2 AIRE ACOND. CARRIER 502P-048	28,110.00
131-0100-115	AIRE ACOND. CARRIER 51FT-25	6,933.00
131-0100-116	TRIPLE BOGUEJIN	11,000.00
131-0100-117	LAMPARA DE ILUMINACION FREZZI	5,793.00
131-0100-118	BODINAS IBL 20766	3,461.00
131-0100-119	BODINAS IBL 20791	3,461.00
131-0100-120	AIRE ACONDICIONADO CENTRAL	5,800.00
131-0100-121	4 SILLAS BASE TRINED	5,980.00
131-0100-122	2 AIRES ACOND. MIRAGE	4,870.00
131-0100-124	DVD SONY 490278075560	1,651.00
131-0100-125	MESA P/ 5 PERSONAS	17,800.00
131-0100-126	8 SILLAS SECRETARIAS	8,160.00
131-0100-127	3 EQUIPOS TELEPROMPTER	164,494.00
131-0100-128	COCINETA	6,814.00
131-0100-129	CAMPANA ACERO INOXIDABLE	3,347.00
131-0100-130	GABINETE	1,217.00
131-0100-131	ESTUFA	5,871.00
131-0100-132	MESA DE JUNTAS CIRCULAR	3,080.00
131-0100-133	AIRE ACOND. MIRAJE MAC-2821	4,496.00
131-0100-134	AIRE ACOND. MIRAJE MP5221-1Q	17,562.00
131-0100-135	2 AIRE ACOND. MIRAJE 5 TONS.	28,286.00
131-0100-136	2 MINISPLIT LG 1 TONEADA	13,718.00
131-0100-137	MUEBLE PORTAMICROFONO	2,500.00
131-0100-138	ESCRITORIO DE MADERA	8,633.00
131-0100-139	2 SILLONES ROJOS	13,856.00
131-0100-140	3 SILLONES AMARILLOS	17,802.00
131-0100-141	2 SILLONES VERDES	11,868.00
131-0100-142	4 SILLONES MOSTAZAS	14,088.00
131-0100-143	MESA CON CRISTAL	5,523.00
131-0100-144	3 MESAS CON CUBO DE ACERO	3,404.00
131-0100-145	MESA ACERO BUQUETTE 1.10 MTS	2,990.00
131-0100-146	SILON SEMIEJECUTIVO NEGRO	1,022.00
131-0100-147	RECEPTOR DIGITAL CD700460084	4,139.00
131-0100-148	RECEPTOR DIGITAL CD700460082	4,139.00
131-0100-149	AMPLIFICADOR LN3 43600167	1,505.00
131-0100-150	AMPLIFICADOR LN3 43600177	1,505.00
131-0100-151	AMPLIFICADOR LN3 43600184	1,505.00
131-0100-152	AMPLIFICADOR LN3 43600185	1,505.00
131-0100-153	AMPLIFICADOR LN3	1,505.00
131-0100-154	AMPLIFICADOR LN3 43600198	1,505.00
131-0100-155	CAMARA DVCAM DSR N.S. 1009424	80,500.00
131-0100-156	CAMARA DVCAM DSR N.S. 1009444	80,500.00
131-0100-157	CAMARA DVCAM DSR N.S. 1009408	80,500.00
131-0100-158	VIDEOCASSETA DVCAM 0116345	37,100.00
131-0100-159	VIDEOCASSETA DVCAM 0116353	37,100.00
131-0100-160	KIT HERRAMIENTA PYCALIBRAR	12,337.00
131-0100-161	CABLE 1/4 PIN 100 MTS.	22,660.00
131-0100-162	SISTEMA DE INTERCOMUNICACION	27,500.00
131-0100-163	MINISPLIT UNIDAD MOVIL	17,965.00

Código	Descripción del Bien	Valor en Libros
<b>BIENES INMUEBLES</b>		
131-0100-164	ESCALERA DE ALUMINIO	1.737
131-0100-165	DRUM DBR-41R VIDEO HEAD	9.430
131-0100-166	CAMARA D5C W7	5.956
131-0100-167	BIOMBO	2.500
131-0100-168	ESCALERA TIJERA DE ALUMINIO	1.243
131-0100-169	SILLA ALTA CROMO ROJO 432	432
131-0100-170	SILLA ALTA CROMO AZUL 432	432
131-0100-171	RADIO 4 PACK	782
131-0100-172	VCR 960 HRS LAPSO CONTROLADO	4.641
131-0100-173	MEZCLADORA ALTO AMR 440	1.278
131-0100-174	MOTOR DC SCD17 SONY	563
131-0100-175	MOTOR DC SCD17 SONY	563
131-0100-176	MOTOR DC SCD17 SONY	563
131-0100-177	MOTOR DC SCD17 SONY	563
131-0100-178	MOTOR DC SCD17 SONY	563
131-0100-179	ARM PINCH SONY	185
131-0100-180	ARM PINCH SONY	185
131-0100-181	DRUM DEH 21 AR	3.006
131-0100-182	DRUM DELT-03	3.006
131-0100-183	DRUM DRH-03	8.068
131-0100-184	MICROFONO	1.340
131-0100-185	CAMCORDER DVCAM 3CCD MIN	27.847
131-0100-186	CAMARA PROFESIONAL 3/4	79.840
131-0100-187	LUZ PARA MONTAJE EN CAMARA	2.866
131-0100-188	CAMCORDER 3CCD MINI DV	9.509
131-0100-189	CAMCORDER 3CCD MINI DV	9.509
131-0100-190	CAMCORDER 3CCD MINI DV	9.509
131-0100-191	CAMCORDER 3CCD MINI DV	9.509
131-0100-192	BATERIA DE LITIO 7.2 V	1.019
131-0100-193	BATERIA DE LITIO 7.2 V	1.019
131-0100-194	BATERIA DE LITIO 7.2 V	1.019
131-0100-195	BATERIA DE LITIO 7.2 V	1.019
131-0100-196	MICROFONO SHURE SM58	1.180
131-0100-197	MICROFONO SHURE SM58	1.180
131-0100-198	MICROFONO SHURE SM58	1.180
131-0100-199	MICROFONO SHURE SM58	1.180
131-0100-200	A709508AMBICG21 SONY	7.319
131-0100-201	A70746211WC8I20 SONY	7.319
131-0100-202	BATERIA 1 ON LITHIO	1.085
131-0100-203	LAMPARA DOBLE 20 WTS	1.256
131-0100-204	BATERIA INFO LITHIO	1.599
131-0100-205	PRO SHOULDER BRACEPLAY	5.608
131-0100-206	SILLA EJECUTIVA LIDER BLANCA	1.738
131-0100-207	SILLA EJECUTIVA LIDER BLANCA	1.738
131-0100-208	SILLA EJECUTIVA LIDER BLANCA	1.738
131-0100-209	AIRE ACONDICIONADO 5000 BTU	1.203
131-0100-210	CARGADOR DE BATERIA SONY	9.897
131-0100-211	BATERIA RECARGABLE ION LIT	8.629
131-0100-212	ADAPTADOR DE AC Y CARGADOR	1.423
131-0100-213	CUBIERTA DE LLOVIA PARA CAMARA	3.247
131-0100-214	CUBIERTA DE LLOVIA PARA CAMARA	1.257

Código	Descripción del Bien	Valor en Libros
<b>BIENES INMUEBLES</b>		
131-0100-215	CAMARA SONY DIGITAL HDRFX	33.000
131-0100-216	TELEVISOR 14"	869
131-0100-217	DISCO DURO P/CAMARA N.S. 008649	8.735
131-0100-218	DISCO DURO P/CAMARA N.S. 008771	8.735
131-0100-219	DISCO DURO P/CAMARA N.S. 008784	8.735
131-0100-220	DISCO DURO P/CAMARA N.S. 008722	8.735
131-0100-221	DISCO DURO P/CAMARA N.S. 008766	8.735
131-0100-222	DISCO DURO P/CAMARA N.S. 008309	8.735
131-0100-223	DRUM DBR-41R VIDEO HEAD (1)	4.715
131-0100-224	DRUM DBR-41R VIDEO HEAD (2)	4.715
131-0100-225	ACD HUMBUCKER (1)	2.145
131-0100-226	ACD HUMBUCKER (2)	2.145
131-0100-227	TELEVISOR 14" UNIDAD MOVIL	1.710
131-0100-228	AIRE ACONDICIONADO DE VENTANA	3.678
131-0100-229	DVD PORTATIL POLAROID K0600	1.300
131-0100-230	DVD GRABADOR LG	2.222
131-0100-231	DVD GRABADOR LG	2.222
131-0100-232	TV SANSUNG 40" LCD AEG..	14.553
131-0100-233	LAMPARAS REFLECTORES	15.000
131-0100-234	GRABADORA DIGITAL P/CAMARA	8.449
131-0100-235	GRABADORA DIGITAL P/CAMARA	8.449
131-0100-236	GRABADORA DIGITAL P/CAMARA	8.449
131-0100-237	GRABADORA DIGITAL P/CAMARA	8.449
131-0100-238	GRABADORA DIGITAL P/CAMARA	8.449
131-0100-239	GRABADORA DIGITAL P/CAMARA	8.449
131-0100-240	GRABADORA DIGITAL P/CAMARA	8.449
131-0100-241	MONITOR ACER LCD 15" ETL900C	2.140
131-0100-242	WINDOWS XP PROFESIONAL ESP	1.890
131-0100-243	16 SILLAS P/COMPUTO PYTO 6	5.551
131-0100-244	8 ESCRITORIOS P/COMPUTO P. 6	4.863
131-0100-245	BOCINA STEREN BAF .850	3.470
131-0100-246	NOTE BOOK FP COMPAQ SERIE O	8.591
131-0100-247	MALETIN NOTEBOOK EMPIRE	409
131-0100-248	MICROFONO INALAMBRIICO	15.095
131-0100-249	MICROFONO INALAMBRIICO	15.032
131-0100-250	MICROFONO INALAMBRIICO	15.032
131-0100-251	MICROFONO INALAMBRIICO	15.032
131-0100-252	MICROFONO INALAMBRIICO	15.032
131-0100-253	SMITCHER Y ABREKUS PACKAGE	103.461
131-0100-254	CAJA CONTROL PARA CAMARA	13.916
131-0100-255	AURICULAR	3.511
131-0100-256	AURICULAR	3.511
131-0100-257	AURICULAR	3.511
131-0100-258	TRANSMISOR	7.791
131-0100-259	INTERFECTOR SELECT	13.759
131-0100-260	CARGADOR BATERIA	7.502
131-0100-261	BATERIA RECARGABLE	3.439
131-0100-262	BATERIA RECARGABLE	3.439
131-0100-263	QUEMADOR	1.244
131-0100-264	PHO FOXICO ESTUDIO "B"	46.215
131-0100-265	VIDEOCAMARA PROFESIONAL SONY	17.875

Código	Descripción del Bien	Valor en Libros
<b>BIENES INMUEBLES</b>		
131-0100-266	BATERIA LARGA DURACION MP970	2.435
131-0100-267	VIDEOCASETERA DIGITAL SONY 11	44.664
131-0100-268	VIDEO CASETERA SONY 11267050D	44.664
131-0100-269	VIDEOCASETERA DIGITAL SONY 11	36.486
131-0100-270	VIDEOCASETERA DIGITAL SONY 11	36.486
131-0100-271	DIADEMA AUDIFONO CON MICROFONO	2.981
131-0100-272	DIADEMA AUDIFONO CON MICROFONO	2.981
131-0100-273	DIADEMA AUDIFONO CON MICROFONO	2.981
131-0100-274	TV P LASMA 50"	14.346
131-0100-275	VIDEOCAMARA SONY SERIE 0410	17.875
131-0100-276	BATERIA LARGA DURACION SONY	2.635
131-0100-277	CAMARA DE VIDEO USADA SONY	35.000
131-0100-278	TRIPLE PARA CAMARA	9.370
131-0100-279	TRIPLE PARA CAMARA	9.370
131-0100-280	TRIPLE PARA CAMARA	9.370
131-0100-281	TRIPLE PARA CAMARA	9.370
131-0100-282	TRIPLE PARA CAMARA	9.370
131-0100-283	TRIPLE PARA CAMARA	9.370
131-0100-284	VIDEOCAMARA PROFESIONAL SONY	17.722
131-0100-285	BATERIA LARGA DURACION SONY NP	2.618
131-0100-286	VIDEO CAMARA SAMSUNG	7.719
131-0100-287	CONSOLA MEZCLADORA	1.122
131-0100-288	TRANSMISOR	5.532
131-0100-289	RECEPTOR	5.274
131-0100-290	RECEPTOR	5.273
131-0100-291	RECEPTOR	5.274
131-0100-292	MICROFONO	5.741
131-0100-293	MICROFONO	13.299
131-0100-294	MICROFONO	13.299
131-0100-295	MICROFONO	13.299
131-0100-296	LIMITADOR DE AUDIO	3.830
131-0100-297	LIMITADOR DE AUDIO	3.830
131-0100-298	LIMITADOR DOBLE SONIDO Y AUDIO	6.383
131-0100-299	LIMITADOR DOBLE SONIDO Y AUDIO	6.383
131-0100-300	BANCO OSD 34-2 BLANCO	967
131-0100-301	BANCO OSD 34-4 BLANCO	967
131-0100-302	SILLA MUEBLERETICA CROMO C/BA	1.658
131-0100-303	CONVERTIDOR SEÑAL	40.863
131-0100-304	ADAPTADOR TRIPE P/CAMARA	5.983
131-0100-305	LAMPARA P/CAMARA DE VIDEO	3.024
131-0100-306	ESTUCHE P/CAMARA	2.872
131-0100-307	BATERIAS DE LITIO	25.983
131-0100-308	CONSOLA DE MARCO CORRECTO PA	2.804
131-0100-309	CONSOLA CONTROL CAMARA HOTRO	8.576
131-0100-310	UNIDAD CONTROL CAMARA SONY 1	10.560
131-0100-311	SINCRONIZADOR CAMARA CONSOLA	2.318
131-0100-312	GRABADORA PORTATIL DIGITAL HOTRO	7.892
131-0100-313	GRABADORA PORTATIL DIGITAL HOTRO	7.892
131-0100-314	GRABADORA PORTATIL DIGITAL HOTRO	7.892
131-0100-315	GRABADORA PORTATIL DIGITAL HOTRO	7.892
131-0100-316	GRABADORA PORTATIL DIGITAL HOTRO	7.892

Código	Descripción del Bien	Valor en Libros
<b>BIENES INMUEBLES</b>		
131-0100-317	GRABADORA PORTATIL DIGITAL HOTRO	7.892
131-0100-318	AIRE ACONDICIONADO 18000 BTUS	4.607
131-0100-319	CAMARA DE VIDEO TIPO HANDY	4.563
131-0100-320	CENTRAL DE 5 TN SF YORK S/A/O	18.696
131-0100-321	CENTRAL 5 TN YORK S/A/O/C7513	18.696
131-0100-322	PANTALLA EMERSON 32"	6.085
131-0100-323	PANTALLA EMERSON 32"	6.085
131-0100-324	CAMARA INALAMBIRICA	9.56
131-0100-325	CAMARA HDV SONY SERIE 0414	17.518
131-0100-326	BATERIA SONY	1.833
131-0100-327	MICROFONO	2.960
131-0100-328	DVD GRABADOR	1.303
131-0100-329	MEZCLADORA YAMAHA MG206C	7.763
131-0100-330	EQUIPO EDICION NO LINEAL	26.580
131-0100-331	CONVERTIDOR SEÑAL DE TV	16.474
131-0100-332	MEDIDOR DE SEÑAL DE VIDEO	11.809
131-0100-333	MICROFONO	22.473
131-0100-334	CONVERTIDOR ANALOGICO	3.141
131-0100-335	CONVERTIDOR ANALOGICO	3.141
131-0100-336	CONVERTIDOR ANALOGICO	3.141
131-0100-337	PANTALLA 32" ESTUDIO "B"	7.824
131-0100-338	CONVERTIDOR ADAPTADOR	1.296
131-0100-339	CAMARA INALAMBIRICA (ESTUDIO)	2.086
131-0100-340	CAMARA INALAMBIRICA	1.600
131-0100-340	TV SAMSUNG LCD 19" AZH83	3.290
131-0100-341	VIDEO CAMARA FS 100 SDHC	4.347
131-0100-342	CODIFICADOR ELECTRONICOP/ESTUD	41.994
131-0100-343	CAMARA INALAMBIRICA (ESTUDIO)	2.086
131-0100-344	PROCESADOR DE VIDEO TV	2.365
131-0100-345	CAMARA	2.608
131-0100-346	CAMARA	2.608
131-0100-347	AIRE ACONDICIONADO 15 TON	50.200
131-0100-348	TABLERO DE CONTROL	6.361
131-0100-349	TELEVISOR	1.209
131-0100-350	TELEVISOR	1.209
131-0100-351	GRAVADOR DVD	1.999
131-0100-352	CAMARA SONY SERIE 110258	28.036
131-0100-353	CAMARA SONY SERIE 110256	28.036
131-0100-354	CAMARA SONY SERIE 101122	28.036
131-0100-355	DVD GRABADOR MASTER	1.999
131-0100-356	ESCALERA TIERRA DE ALUMINIO	1.125
131-0100-357	DISCO DURO	2.086
131-0100-358	DISCO DURO	2.086
131-0100-359	DISCO DURO	2.086
131-0100-360	PANTALLA LCD LG32" SERIE 90	5.983
131-0100-361	PANTALLA LCD LG32" SERIE 90	5.983
131-0100-362	TRIPLE PARA CAMARA	2.209
131-0100-363	TRIPLE PARA CAMARA	2.209
131-0100-364	TRIPLE PARA CAMARA	2.610
131-0100-365	TRIPLE MARCA LUBEC	5.500
131-0100-366	MICROFONO OSRAM	1.302

Código	Descripción del Bien	Valor en Libros
<b>BIENES INMUEBLES</b>		
131-0100-367	MICROFONO OSRAM	1.302
131-0100-368	MICROFONO SONY	1.824
131-0100-369	MICROFONO SONY	1.824
131-0100-370	MICROFONO SONY	1.824
131-0100-371	MICROFONO SONY	1.824
131-0100-372	MICROFONO INALAMBIRICO SHURE	4.143
131-0100-373	MICROFONO INALAMBIRICO SHURE	4.143
131-0100-374	MICROFONO INALAMBIRICO SHURE	4.143
131-0100-375	MICROFONO INALAMBIRICO SHURE	4.143
131-0100-376	MICROFONO INALAMBIRICO SHURE	4.143
131-0100-377	LAMPARA DE ESTUDIO	14.519
131-0100-379	LAMPARA DE ESTUDIO	7.460
131-0100-380	LAMPARA DE ESTUDIO	7.460
131-0100-381	LAMPARA DE ESTUDIO	7.460
131-0100-382	LAMPARA DE ESTUDIO	7.460
131-0100-383	LAMPARA DE ESTUDIO	7.460
131-0100-384	CAMARA DE VIDEO SEGURIDAD	1.391
131-0100-385	CAMARA A COLOR DIA/NOCHE CCD	7.343
131-0100-386	SUMINISTRACION MONITOR PROBADOR D	1.547
131-0100-387	TV SAMSUNG LCD 19" AZH83	3.290
131-0100-388	TV SAMSUNG LCD 19" AZH83	3.290
131-0100-389	TV SAMSUNG LCD 19" AZH83	3.290
131-0100-390	MATRIX SWITCHER SERIE 0209095	19.725
131-0100-391	PANTALLA PANASONIC PLASMA 42"	8.694
131-0100-392	PANTALLA PANASONIC PLASMA 42"	8.694
131-0100-393	PANTALLA SAMSUNG PLASMA 50"	14.781
131-0100-394	MICROFONO SHURE TRANS/RECP. 3	11.211
131-0100-395	MICROFONO SHURE TRANS/RECP. 3	11.211
131-0100-396	MICROFONO SHURE TRANS/RECP. 3	11.211
131-0100-397	MICROFONO SHURE TRANS/RECP. 3	11.211
131-0100-398	MICROFONO SHURE TRANS/RECP. 3	11.211
131-0100-399	SISTEMA INTERCOMUNICADOR INALAMBIRICO	32.468
131-0100-400	RECEPTOR ANCHOR K900546	5.974
131-0100-401	RECEPTOR ANCHOR K900552	5.974
131-0100-402	RECEPTOR ANCHOR K900518	5.974
131-0100-403	SOPORTE PARA PANTALLA	1.259
131-0100-404	MESA BEAUDUX PUB*3B TRIA	3.447
131-0100-405	PLASMA SAMSUNG 42"	8.630
131-0100-406	MESA DANIELA 48" * 45	6.034
131-0100-407	LAMPARA RECTANGULAR 1720L10	16.658
131-0100-408	LAMPARA RECTANGULAR 1720L10	16.658
131-0100-409	LAMPARA RECTANGULAR 1720L10	16.658
131-0100-410	LAMPARA RECTANGULAR 1720L10	16.658
131-0100-411	LAMPARA RECTANGULAR 1720L10	16.658
131-0100-412	LAMPARA RECTANGULAR 1720L10	16.658
131-0100-413	LAMPARA RECTANGULAR 1720L10	16.658
131-0100-414	LAMPARA CUADRADA 1718L101	19.821
131-0100-415	LAMPARA CUADRADA 1718L101	19.821
131-0100-416	LAMPARA CUADRADA 1718L101	19.821
131-0100-417	LAMPARA CUADRADA 1718L101	19.821
131-0100-418	LAMPARA CUADRADA 1718L101	19.821

Código	Descripción del Bien	Valor en Libros
<b>BIENES INMUEBLES</b>		
131-0100-419	LAMPARA CUADRADA 1718L101	19.821
131-0100-420	LAMPARA CUADRADA 1718L101	19.821
131-0100-421	LAMPARA CUADRADA 1718L101	19.821
131-0100-422	LAMPARA CUADRADA 1718L101	19.821
131-0100-423	LAMPARA CUADRADA 1718L101	19.821
131-0100-424	LAMPARA CUADRADA 1718L101	19.821
131-0100-425	LAMPARA CUADRADA 1718L101	19.821
131-0100-426	LAMPARA CUADRADA 1718L101	19.821
131-0100-427	LAMPARA CUADRADA 1718L101	19.821
131-0100-428	LAMPARA CUADRADA 1718L101	19.821
131-0100-429	LAMPARA CUADRADA 1718L101	19.821
131-0100-430	LAMPARA CUADRADA 1718L101	19.821
131-0100-431	LAMPARA CUADRADA 1718L101	19.821
131-0100-432	LAMPARA CUADRADA 1718L101	19.821
131-0100-433	LAMPARA CUADRADA 1718L101	19.821
131-0100-434	LAMPARA CUADRADA 1718L101	19.821
131-0100-435	LAMPARA CUADRADA 1718L101	19.821
131-0100-436	LAMPARA CUADRADA 1718L101	19.821
131-0100-437	LAMPARA CUADRADA 1718L101	19.821
131-0100-438	LAMPARA CUADRADA 1718L101	19.821
131-0100-439	LAMPARA CUADRADA 1718L101	19.821
131-0100-440	LAMPARA CUADRADA 1718L101	25.247
131-0100-441	LAMPARA CUADRADA 1718L101	25.247
131-0100-442	LAMPARA CUADRADA 1718L101	25.247
131-0100-443	LAMPARA CUADRADA 1718L101	25.247
131-0100-444	LAMPARA CUADRADA 1718L101	25.247
131-0100-445	LAMPARA CUADRADA 1718L101	25.247
131-0100-446	LAMPARA CUADRADA 1718L101	25.247
131-0100-447	LAMPARA CUADRADA 1718L101	25.247
131-0100-448	LAMPARA CUADRADA 1718L101	25.247
131-0100-449	LAMPARA CUADRADA 1718L101	25.247
131-0100-450	LAMPARA CUADRADA 1718L101	25.247
131-0100-451	LAMPARA CUADRADA 1718L101	25.247
131-0100-452	LAMPARA CUADRADA 1718L101	25.247
131-0100-453	LAMPARA CUADRADA 1718L101	25.247
131-0100-454	LAMPARA CUADRADA 1718L101	19.821
131-0100-455	LAMPARA CUADRADA 1718L101	25.247
131-0100-456	CAMARA HDV SONY HVIR 1000	29.250
131-0100-458	VIDEO CANAL 7 POKISSAW7	2.000
131-0100-459	DVD GRABADOR LG	1.982
131-0100-460	CENTRAL 5 TONELADAS MARCA YORK	22.586
131-0100-461	VIDEOCAMARA DIGITAL	5.127
131-0100-462	VIDEOCAMARA DIGITAL	5.127
131-0100-463	PROTECTOR DE CABLE	1.247
131-0100-464	PROTECTOR DE CABLE	1.247
131-0100-465	PROTECTOR DE CABLE	1.247
131-0100-466	PROTECTOR DE CABLE	1.247
131-0100-467	PROTECTOR DE CABLE	1.247
131-0100-468	15 PROTECTORES DE CABLE	7.812
131-0100-469	RECEPTOR SATELITAL	1.000
131-0100-470	UNB FREVENCY 11250	400

Código	Descripción del Bien	Valor en Libros
<b>BIENES INMUEBLES</b>		
131-0100-471	RECEPTOR SATELITAL MARCA MIREBO	1.000
131-0100-472	BATERIA LITIO SONY 03D0026	3.747
131-0100-473	BATERIA LITIO SONY 03D0906	3.747
131-0100-474	BATERIA LITIO SONY 03D0907	3.747
131-0100-475	BATERIA LITIO SONY 03D1030	3.747
131-0100-476	BATERIA LITIO SONY 03D0984	3.747
131-0100-477	TRIPIE PARA CAMARA	8.366
131-0100-478	BATERIA LITIO	3.530
131-0100-479	BATERIA LITIO	3.530
131-0100-480	CARGADOR PARA BATERIA	8.138
131-0100-481	ACCESORIOS PARA CAMARA	2.274
131-0100-482	VIDEOCAMARA DIGITAL	72.480
131-0100-483	DISPOSITIVO DE ALMACENAMIENTO	4.437
131-0100-484	4 PACK RADIOS 2 VIAS	1.120
131-0100-485	FISSION MODULES HARD 9WM4H	10.995
131-0100-486	FISSION MODULES HARD 9WM4	10.995
131-0100-487	FISSION MODULES HARD 9WM4G	10.995
131-0100-488	FISSION MODULES HARD 9WM4A	10.995
131-0100-020	CARGADOR DE BATERIA NP-1	20.000
131-0100-021	RECEPTOR N65DA335035453	2.250
131-0100-489	CAMARA SONY 413884	24.161
131-0100-490	CAMARA SONY 413881	24.161
131-0100-491	ADAPTADOR AC/DC 30140186	1.695
131-0100-492	ADAPTADOR AC/DC 30140186	1.695
131-0100-493	TRIPIE MARCA BESSOR	2.552
131-0100-494	TRIPIE MARCA BESSOR	2.552
131-0100-500	KIT DE LUZ MOD. LED-7070W ADAPTADOR	1.462
131-0100-501	TARJETA DE MEMORIA 32GB	2.842
131-0100-502	TARJETA DE MEMORIA 32GB	2.842
131-0100-503	SOFTWARE TITULADORA BASEBAL	16.920
131-0100-504	TRIPIE ALTO DESEMPEÑO	2.700
131-0100-505	MEZCLADORA 4 GPS 32 CANALES	21.552
131-0100-506	EQUIPO RECEPTOR SATELITAL	25.421
131-0100-507	BANDA PLL LNB	3.310
131-0100-508	FILTRO MCGROWARE	10.924
131-0100-509	DATAVIDEO GRABADOR EN MEMORIA	8.040
131-0100-510	MEMORIA EXT COMPACT FLASH	2.680
131-0100-511	VIDEOCAMARAS CON ACCESORIOS	19.119
131-0100-512	VIDEOCAMARAS CON ACCESORIOS	19.119
131-0100-513	HIBRIDO DIGITAL DE UN CANAL SERI	14.659
131-0100-514	ESCRITORIO MESA 1	6.955
131-0100-515	ESCRITORIO MESA 2	5.270
131-0100-516	ESCRITORIO MESA 3	8.420
131-0100-517	ESCRITORIO MESA 4	7.046
131-0100-518	ESCRIBIDOR MONITOR	4.570
131-0100-519	CAJA PARA ELECTRONICOS	350

Código	Descripción del Bien	Valor en Libros
<b>BIENES INMUEBLES</b>		
131-0100-520	CAJA PARA ELECTRONICOS	480
131-0100-521	ULTRA ESTUDIO EXPRESS	8.415
131-0100-522	TV LED 75 SMART SAMSUNG	28.574
131-0100-523	JONETTE STONE LOVE 3	10.344
131-0100-524	CONVENTRY IND MANHATAN AZ.	6.023
131-0100-525	CONVENTRY IND ACOSTA 901	6.287
131-0100-526	MESA CENTRAL GIC	8.275
131-0100-527	SOPA TRULLICAH	19.510
131-0100-528	LOVE SEAT TRULLI	17.241
131-0100-529	TAPETE SOFT	2.586
		-2.586
131-0100-530	ACRILICO TRANSFLUS	5.241
		-5.241
131-0100-531	LAMPARA PIE CABLE	2.758
		-2.758
131-0100-532	LED LG 43 FHD SMART 43 LH5	6.443
131-0100-533	LED LG 43 FHD SMART 43 LH5	9.999
131-0100-534	TAPETE FEATHER	6.443
131-0100-535	TAPETE KANGARO	5.861
131-0100-536	FREE LAKE	2.068
131-0100-537	ESTUCHE PARA EQUIPO DRONE	2.673
131-0100-538	RACK DE 6 ESPACIOS PARA EQUI	3.175
131-0100-539	ESTUCHE PARA MICROFONO INALAM	3.545
131-0100-540	AUDIFONO ESTEREO MODELO BPH	4.129
131-0100-541	AUDIFONO ESTEREO MODELO BPH	4.129
131-0100-542	AUDIFONO ESTEREO MODELO BPH	4.129
131-0100-543	AUDIFONO ESTEREO MODELO BPH	4.129
131-0100-544	AUDIFONO ESTEREO MODELO BPH	4.129
131-0100-545	AUDIFONO ESTEREO MODELO BPH	4.129
131-0100-999	COMPLEMENTO POR REVALUACION	7.497.380
<b>132-0100-000</b>	<b>TORRE Y EQUIPO DE ANTENA</b>	<b>858.774</b>
132-0100-011	POLEAROTOR F-150, 1 LNB	1.500
132-0100-012	ANTENA PROFESIONAL T7 DIEDRO	6.142
132-0100-013	ANTENA PROFESIONAL T7 DIEDRO	6.142
132-0100-014	ANTENA PROFESIONAL YAQUI	6.906
132-0100-015	ANTENA PROFESIONAL YAQUI	6.906
132-0100-016	ANTENA PROFESIONAL MACO	9.800
132-0100-017	RECEPTOR DE VIDEO TRINCHERAS	4.340
132-0100-018	TORRE NUEVA COMPLETA T230 2 TUBUTAMA	18.500
132-0100-019	TRANSMISOR TV 15W CANAL 11 TUBUTAMA	25.415
132-0100-020	ANTENA RADIADORA CANAL 11 TUBUTAMA	1.815
132-0100-021	AIRE YORK 1 TN SERIE 1925039 TUBUTAMA	3.913
132-0100-022	TORRE NUEVA COMPLETA T230 15 STA CLARA	25.415
132-0100-023	TRANSMISOR TV 15W CANAL 13 STA CLARA	25.415
132-0100-024	ANTENA RADIADORA CANAL 13 STA CLARA	1.815
132-0100-025	AIRE YORK 1 TN SERIE 1925039 STA CLARA	3.913
132-0100-026	CASETA TUBUTAMA	89.400
132-0100-027	CASETA GOLFO SANTA CLARA	95.000
132-0100-241	RECEPTOR SATELITAL SIRB-FTA-2	2.750
132-0100-999	COMPLEMENTO POR REVALUACION	529.602
<b>133-0100-000</b>	<b>EQUIPO DE TRANSMISION Y PRODUCCIO</b>	<b>92.096.011</b>

Código	Descripción del Bien	Valor en Libros
<b>BIENES INMUEBLES</b>		
		<b>21,655,590.99</b>
133-0100-003	NOGALES	2,060
133-0100-012	URES	32,800
133-0100-013	HERMOSILLO 2004	102,083
133-0100-014	OBREGON 2004	137,048
133-0100-017	SISTEMA VIDEO VIGILANCIA	5,738
133-0100-018	COMP. CODIFICADOR DE VIDEO	136,332
133-0100-022	RECEPTOR SATELITAL COBAGHI	4,524
133-0100-023	RECEPTOR SATELITAL SAN JOSE	4,524
133-0100-024	LNB BANDA ZENETCH 43600050	1,392
133-0100-025	LNB BANDA ZENETCH 43600058	1,392
133-0100-026	RECEPTOR SAT COLOMADA5952314	4,524
133-0100-027	LNB BANDA ZINTE 43600058	1,392
133-0100-028	RECEPTOR SATELITAL TV 050452994	4,524
133-0100-029	RECEPTOR SATELITAL TV 050452995	4,524
133-0100-030	LNB BANDA "C" ZC-D11843600073	2,320
133-0100-031	LNB BANDA "C" ZC-D11843600076	2,320
133-0100-032	RADIO PORTATIL KENWOOD 70812623	2,522
133-0100-033	RADIO PORTATIL KENWOOD 70812626	2,522
133-0100-034	AIRE AC. MIRAGE V530N4601504	5,175
133-0100-035	AIRE AC. MIRAGE V530N40601507	5,175
133-0100-036	SUBESTACION ELECTRICA CUBANAS	99,661
133-0100-037	TECLADO NUMERICO FERMAX	3,500
133-0100-038	PUERTA DE ALUMINIO COLOR NEGRO	3,880
133-0100-101	CONDICIONADOR ELECTRONICO	15,652
133-0100-102	ANTENA PROFESIONAL 13 DBS	9,162
133-0100-103	ANTENA PROFESIONAL 13 DBS	9,162
133-0100-104	ANTENA PROFESIONAL 13 DBS	9,162
133-0100-105	APARATO DE TRANSMISION CH 6	1,851,437
133-0100-106	APARATO DE TRANSMISION CH 13	1,838,856
133-0100-107	MICROONDAS DE ENLACE	660,250
133-0100-108	ANTENA KATHREIN HILLO.	473,135
133-0100-109	ANTENA KATHREIN OBREGON	265,551
133-0100-110	6 ANTENAS Y MATERIALES	41,125
133-0100-121	2 RECEPTORES DECODIFICADORES	29,409
133-0100-124	2 RADIOS MOTOROLA GTX	7,602
133-0100-125	EQUIPO EDICION VIDEO AMIGA 2000	15,000
133-0100-126	VIDEOSTATION PENTIUM II	46,183
133-0100-127	ESTUCHE P/ EQUIPO MONITOREO	7,000
133-0100-128	VIDEOCASETERA PANASONIC	1,921
133-0100-129	CARGADOR DE BATERIA SONY	2,400
133-0100-130	VISOR P PARA CAMARA 18475	8,000
133-0100-131	GENERADOR DE EFECTOS DME-450	14,000
133-0100-132	MONITOR ESTACIONARIO 2008860	2,500
133-0100-133	MONITOR ESTACIONARIO 2008359	2,500
133-0100-134	MONITOR PORTATIL SONY 5018737	2,000
133-0100-135	CONTROL PARA CAMARA LO-26	7,000
133-0100-136	2 ADAPTADOR CORRIENTE CMA-8A	3,600
133-0100-138	SISTEMA DE ENERGIA INTERLUMPIDA	68,570
133-0100-139	PROCESADOR ALESI NV4836885	1,217
133-0100-140	EDITORIA SONY DSR-80 14608	92,336
133-0100-141	PROCESADOR P/ VOZ FX-1	1,300

Código	Descripción del Bien	Valor en Libros
<b>BIENES INMUEBLES</b>		
		<b>21,655,590.99</b>
133-0100-142	DYCAM SONY DSR-3004K 10690	115,255
133-0100-143	DYCAM SONY DSR-60	46,313
133-0100-144	MICROFONO SONY ECM-66B	3,639
133-0100-145	DYCAM CAMCORDER DSR-3004K	110,503
133-0100-147	MICROFONO SHURE SM-58LC	1,150
133-0100-148	TELEVISION SONY KV-2954Z2	4,937
133-0100-150	2 MICROFONOS SHURE WCM-16	9,685
133-0100-151	2 CAMARA SONY DCR-TRV130	14,761
133-0100-152	MEZCLADORA WACKIE 1202	3,217
133-0100-153	AMPLIFICADOR BMK-J450	5,652
133-0100-154	COMPRESOR 108 APHEX 7134	1,826
133-0100-155	COMPRESOR 108 APHEX 7160	1,826
133-0100-156	VIDEOCASETERA SONY SVUJ270	1,304
133-0100-157	CARGADOR BATERIA 022880	9,090
133-0100-158	IMPRESORA XEROX PHASER 4400	18,919
133-0100-159	3 TELEVISIONES PANASONIC 37"	104,345
133-0100-160	VIDEOCAMARA SONY	8,324
133-0100-161	MINIDV CAMCORDER K3HG00059	18,761
133-0100-162	MINIDV CAMCORDER K3HG00086	18,761
133-0100-163	MINIDV CAMCORDER K3HG00154	18,761
133-0100-164	MINIDV PANASONIC K3HG0179	18,140
133-0100-165	MINIDV PANASONIC K3HG0194	18,140
133-0100-166	MINIDV PANASONIC K3HG0072	18,140
133-0100-167	MINIDV PANASONIC K3HG0153	18,140
133-0100-168	MINIDV PANASONIC K3HG0018	18,140
133-0100-169	MINIDV PANASONIC K3HG0023	18,140
133-0100-170	MINIDV PANASONIC K3HG0149	18,140
133-0100-171	EQUIPO EDICION SCREEN PLAY	25,000
133-0100-172	DYCAM PLAYER/RECORDER 114830	56,314
133-0100-173	MICROFONO VHF COMBO U4-CC	4,232
133-0100-174	MICROFONO VHF COMBO U4-6T	4,232
133-0100-175	MICROFONO VHF COMBO U4-4A	4,232
133-0100-176	6 MICROFONOS SHURE MOD.SM58	7,650
133-0100-177	5 MICROFONOS SHURE MOD.SM93	9,340
133-0100-178	2 SISTEMA SHURE INALAMBRIICO	12,876
133-0100-179	DYCAM PLAYER/RECORDER 595608	26,668
133-0100-180	DYCAMI PLAYER/RECORDER 611969	26,668
133-0100-181	DYCAMI PLAYER/RECORDER 59537F	26,668
133-0100-183	CONTROL REMOTO S010015369A	3,777
133-0100-184	CONTROL REMOTO S0100154073	3,777
133-0100-185	CONTROL REMOTO S010015410	3,777
133-0100-186	CONTROL REMOTO S0100153667	3,777
133-0100-187	DYCAMI RECORDER S010114298B	40,728
133-0100-188	COMPUTADORA P4 63614093	43,024
133-0100-189	COMPUTADORA P4 67174093	43,024
133-0100-190	COMPUTADORA P4 60544093	46,270
133-0100-196	DVD SONY 546164	1,217
133-0100-197	MEZCLADORA WACKIE MOD. 6305	1,765
133-0100-198	TBC/SYNCHRONIZER 71545	12,760
133-0100-199	TBC/SYNCHRONIZER 71550	12,760



Código	Descripción del Bien	Valor en Libros
<b>BIENES INMUEBLES</b>		
133-0100-200	RECEPTOR SCIENTIFIC ATLANTA	11,000
133-0100-201	MICROFONO INALAMBRCO EW100	9,130
133-0100-202	MEZCLADOR MAGIE MOD.8832	22,462
133-0100-203	CAMCORDER DVCAM 1117536-A	40,576
133-0100-204	CAMCORDER DVCAM 1118660	40,576
133-0100-205	DVCAM PLAYER 0064833-A	26,480
133-0100-206	DVCAM RECORDER 114547-8	33,379
133-0100-207	DVCAM RECORDER 114477-A	33,379
133-0100-208	DVCAM RECORDER 114492-7	33,379
133-0100-209	DVCAM RECORDER 114415-2	33,379
133-0100-216	VIDEO VCR SONY 490178088187	1,042
133-0100-217	TELEVISION RCA 750196715184	2,083
133-0100-218	TRANSMISOR DIVISADEROS	18,265
133-0100-219	TRANSMISOR MACO	18,265
133-0100-220	TRANSMISOR MACO	18,265
133-0100-221	RECEPTOR SATELITALV/COMTE	4,337
133-0100-222	UNB BANDA ZINWEL 43600065	2,224
133-0100-223	UNB BANDA ZINWEL 43600088	2,224
133-0100-224	UNB BANDA ZINWEL 43600001	2,224
133-0100-225	UNB BANDA "C" ZINWELLS. 436	2,360
133-0100-226	UNB BANDA ZINWELLS. 4360	2,360
133-0100-227	PLANTA GENERADORA MAGNUM SN	223,888
133-0100-228	LAP TOP GTW 8946	9,116
133-0100-229	UNB BANDA "C" ZINWELL ZC-D1	2,327
133-0100-230	RECEPTOR SATELITAL COMTELSAT	3,324
133-0100-231	RECEPTOR SATELITAL COMTELSAT	3,324
133-0100-232	TELEFONO SATELITAL GP 1600	11,739
133-0100-236	SISTEMA PLAYOUT	481,100
133-0100-237	UNB BANDA "C" ZINWELL ZCD1 1B	2,310
133-0100-238	UNB BANDA "C" ZINWELL ZCD1 1B	2,310
133-0100-241	RECEPTOR DE VIDEO Y AUDIO WA	3,178
133-0100-242	RECEPTOR DE VIDEO Y AUDIO WA	3,178
133-0100-243	RECEPTOR DE VIDEO Y AUDIO WA	3,178
133-0100-244	RECEPTOR DE VIDEO Y AUDIO WA	3,178
133-0100-245	UNB MARCA PBI MODELO ASPEN	2,255
133-0100-246	UNB MARCA PBI MODELO ASPEN	2,255
133-0100-247	EQUIPO MEDICION P/TRANSMISORES	23,635
133-0100-248	UNB BANDA ZINWELL MODZCD1	3,080
133-0100-249	ALIMENTADOR DUAL BANDA C POLA	8,330
133-0100-250	CONVERTIDOR ASCENDENTE OP	87,142
133-0100-251	RECEPTOR DE VIDEO Y AUDIO DIGITAL	4,340
133-0100-252	TRANSMISOR SEÑAL PARA TV	4,388
133-0100-253	MODULADOR DE TRANSMISOR P/TV	6,805
133-0100-254	ANALIZADOR DE BANDA P/ANALIZAR	2,515
133-0100-256	IPHONE DE 8GB	5,610
133-0100-256	MICROFONO SHURE BOBINA MOVIL	1,552
133-0100-257	PLANTA EMERGENCIA 110W COLEMAN	25,000
133-0100-258	PLANTA EMERGENCIA 9800W COLEMAN	35,000
133-0100-259	PLANTA EMERGENCIA 50 KW SEL	152,000
133-0100-260	MICROFONO SHURE BOBINA MOVIL	1,643
133-0100-261	ADAPTADOR BANDA LATERAL S/B04	2,748

Código	Descripción del Bien	Valor en Libros
<b>BIENES INMUEBLES</b>		
133-0100-262	IPHONE DE 8GB SERIE HX96781	4,332
133-0100-263	IPHONE DE 8GB SERIE HX97112	5,956
133-0100-264	MODULADOR PARA TRANSMISION	2,060
133-0100-265	MODULADOR RIO A/V SAW C/PIL CA	2,060
133-0100-266	DRUM DEH-21D-JRP	3,531
133-0100-267	DRUM DEH-21D-JRP	3,531
133-0100-268	MEZCLADORA CONSOLA YAMAHA	7,379
133-0100-269	SISTEMA PARA GRABAR TESTIGO	43,103
133-0100-270	EQUIPO DE TRANSMISION	17,931
133-0100-271	EQUIPO DE TRANSMISION GRABACION	21,552
133-0100-272	CONVERTIDOR BI-DIRECCIONAL	3,013
133-0100-273	CONVERTIDOR BI-DIRECCIONAL	3,013
133-0100-274	CONVERTIDOR BI-DIRECCIONAL	3,013
133-0100-275	EQUIPO TRANSMISION ARIVECHI	22,740
133-0100-276	EQUIPO TRANSMISION GUAYMAS	79,600
133-0100-277	ITEM 1	1,739,753
133-0100-278	ITEM 2	118,863
133-0100-279	ITEM 3	59,550
133-0100-280	ITEM 4	79,128
133-0100-281	ITEM 5	69,700
133-0100-282	ITEM 6	107,593
133-0100-283	ITEM 7	1,368
133-0100-284	ITEM 8	1,318
133-0100-285	ITEM 9	231,436
133-0100-286	ITEM 10	16,556
133-0100-287	ITEM 11	635
133-0100-289	ITEM 12	5,090
133-0100-290	ITEM 13	1,642
133-0100-291	ITEM 14	12,961
133-0100-292	ITEM 15	390
133-0100-293	ITEM 16	35,404
133-0100-294	ITEM 17	230,126
133-0100-295	ITEM 18	21,242
133-0100-298	ITEM 21	1,739,753
133-0100-299	ITEM 22	118,863
133-0100-300	ITEM 23	59,550
133-0100-301	ITEM 24	79,128
133-0100-302	ITEM 25	69,700
133-0100-303	ITEM 26	107,593
133-0100-304	ITEM 27	1,368
133-0100-305	ITEM 28	1,318
133-0100-306	ITEM 29	231,436
133-0100-307	ITEM 30	16,556
133-0100-308	ITEM 31	635
133-0100-309	ITEM 32	5,090
133-0100-310	ITEM 33	1,642
133-0100-311	ITEM 34	12,961
133-0100-312	ITEM 35	390
133-0100-313	ITEM 36	35,404
133-0100-314	ITEM 37	230,126
133-0100-315	ITEM 38	21,242

Código	Descripción del Bien	Valor en Libros
		21,655,590.99
133-0100-316	ITEM 41	517,758
133-0100-317	ITEM 42	47,880
133-0100-318	ITEM 43	59,550
133-0100-319	ITEM 44	32,906
133-0100-320	ITEM 45	69,700
133-0100-321	ITEM 46	107,593
133-0100-322	ITEM 47	1,947
133-0100-323	ITEM 48	21,145
133-0100-324	ITEM 49	231,436
133-0100-325	ITEM 50	16,556
133-0100-326	ITEM 51	7,515
133-0100-327	ITEM 52	1,697
133-0100-328	ITEM 53	1,642
133-0100-329	ITEM 54	12,961
133-0100-330	ITEM 55	26,553
133-0100-331	ITEM 56	115,063
133-0100-332	ITEM 57	21,242
133-0100-333	ITEM 60	517,758
133-0100-334	ITEM 61	47,880
133-0100-335	ITEM 62	59,550
133-0100-336	ITEM 63	32,906
133-0100-337	ITEM 64	69,700
133-0100-338	ITEM 65	107,593
133-0100-339	ITEM 66	1,947
133-0100-340	ITEM 67	21,144
133-0100-341	ITEM 68	231,436
133-0100-342	ITEM 69	16,556
133-0100-343	ITEM 70	7,515
133-0100-344	ITEM 71	1,697
133-0100-345	ITEM 72	1,642
133-0100-346	ITEM 73	12,961
133-0100-347	ITEM 74	26,553
133-0100-348	ITEM 75	115,063
133-0100-349	ITEM 76	21,242
133-0100-352	ITEM 79	331,382
133-0100-353	ITEM 80	40,371
133-0100-354	ITEM 81	20,977
133-0100-348	ITEM 75	115,063
133-0100-355	ITEM 82	69,700
133-0100-356	ITEM 83	1,947
133-0100-357	ITEM 84	21,145
133-0100-358	ITEM 85	116,769
133-0100-359	ITEM 86	1,095
133-0100-360	ITEM 87	20,991
133-0100-361	ITEM 88	25,050
133-0100-362	ITEM 89	26,553
133-0100-363	ITEM 90	30,093
133-0100-364	ITEM 91	21,242
133-0100-365	ITEM 92	331,382
133-0100-366	ITEM 95	40,371
133-0100-367	ITEM 96	20,977
133-0100-368	ITEM 97	69,700

Código	Descripción del Bien	Valor en Libros
		21,655,590.99
133-0100-369	ITEM 98	1,947
133-0100-370	ITEM 99	21,145
133-0100-371	ITEM 100	116,769
133-0100-372	ITEM 101	1,095
133-0100-373	ITEM 102	20,991
133-0100-374	ITEM 108	25,050
133-0100-375	ITEM 104	26,553
133-0100-376	ITEM 106	30,093
133-0100-377	ITEM 106	21,242
133-0100-378	ITEM 109	331,382
133-0100-379	ITEM 110	40,371
133-0100-380	ITEM 111	20,977
133-0100-381	ITEM 112	69,700
133-0100-382	ITEM 113	1,947
133-0100-383	ITEM 114	21,144
133-0100-384	ITEM 115	116,769
133-0100-385	ITEM 116	1,095
133-0100-386	ITEM 117	20,991
133-0100-387	ITEM 118	25,050
133-0100-388	ITEM 119	26,553
133-0100-389	ITEM 120	30,093
133-0100-390	ITEM 121	21,242
133-0100-391	ITEM 124	150,157
133-0100-392	ITEM 125	21,145
133-0100-393	ITEM 126	116,769
133-0100-394	ITEM 127	1,095
133-0100-395	ITEM 128	7,582
133-0100-396	ITEM 129	6,638
133-0100-397	ITEM 130	30,093
133-0100-398	ITEM 131	21,242
133-0100-399	ITEM 134	282,798
133-0100-400	ITEM 135	40,371
133-0100-401	ITEM 136	28,193
133-0100-402	ITEM 137	116,769
133-0100-403	ITEM 138	1,095
133-0100-404	ITEM 139	7,582
133-0100-405	ITEM 140	6,638
133-0100-406	ITEM 141	30,093
133-0100-407	ITEM 142	26,553
133-0100-408	ITEM 143	21,242
133-0100-409	ITEM 146	150,157
133-0100-410	ITEM 147	5,845
133-0100-411	ITEM 148	21,144
133-0100-412	ITEM 149	116,769
133-0100-413	ITEM 150	1,095
133-0100-414	ITEM 151	7,582
133-0100-415	ITEM 152	6,638
133-0100-416	ITEM 153	30,093
133-0100-417	ITEM 154	21,242
133-0100-418	ITEM 157	233,682
133-0100-419	ITEM 158	28,193

Código	Descripción del Bien	Valor en Libros
133-0100-420	ITEM 159	116,769
133-0100-421	ITEM 160	1,095
133-0100-422	ITEM 161	7,582
133-0100-423	ITEM 162	6,638
133-0100-424	ITEM 163	30,093
133-0100-425	ITEM 164	21,242
133-0100-426	ITEM 167	150,157
133-0100-427	ITEM 168	21,144
133-0100-428	ITEM 169	116,769
133-0100-429	ITEM 170	1,095
133-0100-430	ITEM 171	7,582
133-0100-431	ITEM 172	6,638
133-0100-432	ITEM 173	30,093
133-0100-433	ITEM 174	21,242
133-0100-434	ITEM 177	150,157
133-0100-435	ITEM 178	5,845
133-0100-436	ITEM 179	21,144
133-0100-437	ITEM 180	116,769
133-0100-438	ITEM 181	1,095
133-0100-439	ITEM 182	7,582
133-0100-440	ITEM 183	6,638
133-0100-441	ITEM 184	30,093
133-0100-442	ITEM 185	21,242
133-0100-443	ITEM 188	116,789
133-0100-444	ITEM 189	21,145
133-0100-445	ITEM 190	116,769
133-0100-446	ITEM 191	1,095
133-0100-447	ITEM 192	7,582
133-0100-448	ITEM 193	6,263
133-0100-449	ITEM 194	30,093
133-0100-450	ITEM 195	21,242
133-0100-451	ITEM 198	116,789
133-0100-452	ITEM 199	21,145
133-0100-453	ITEM 200	116,769
133-0100-454	ITEM 201	1,095
133-0100-455	ITEM 202	7,582
133-0100-456	ITEM 203	6,263
133-0100-457	ITEM 204	30,093
133-0100-458	ITEM 207	150,157
133-0100-459	ITEM 208	21,144
133-0100-460	ITEM 209	116,769
133-0100-461	ITEM 210	1,095
133-0100-462	ITEM 211	7,582
133-0100-463	ITEM 212	6,638
133-0100-464	ITEM 213	30,093
133-0100-465	ITEM 214	21,242
133-0100-466	ITEM 217	116,789
133-0100-467	ITEM 218	21,145
133-0100-468	ITEM 219	116,769
133-0100-469	ITEM 220	1,095
133-0100-470	ITEM 221	7,582

Código	Descripción del Bien	Valor en Libros
133-0100-471	ITEM 222	6,263
133-0100-472	ITEM 223	30,093
133-0100-473	ITEM 226	150,157
133-0100-474	ITEM 227	21,145
133-0100-475	ITEM 228	57,264
133-0100-476	ITEM 229	1,095
133-0100-477	ITEM 230	7,582
133-0100-478	ITEM 231	6,638
133-0100-479	ITEM 232	30,093
133-0100-480	ITEM 233	21,242
133-0100-481	ITEM 236	150,157
133-0100-482	ITEM 237	21,145
133-0100-483	ITEM 238	9,243
133-0100-484	ITEM 239	1,095
133-0100-485	ITEM 240	7,582
133-0100-486	ITEM 241	6,638
133-0100-487	ITEM 242	30,093
133-0100-488	ITEM 243	21,242
133-0100-489	ITEM 246	116,789
133-0100-490	ITEM 247	21,145
133-0100-491	ITEM 248	116,769
133-0100-492	ITEM 249	1,095
133-0100-493	ITEM 250	7,582
133-0100-494	ITEM 251	6,263
133-0100-495	ITEM 252	30,093
133-0100-496	ITEM 255	116,789
133-0100-497	ITEM 256	21,145
133-0100-498	ITEM 257	116,769
133-0100-499	ITEM 258	1,095
133-0100-500	ITEM 259	7,582
133-0100-501	ITEM 260	6,263
133-0100-502	ITEM 261	30,093
133-0100-503	ITEM 264	150,157
133-0100-504	ITEM 265	21,145
133-0100-505	ITEM 266	40,581
133-0100-506	ITEM 267	1,095
133-0100-507	ITEM 288	7,582
133-0100-508	ITEM 269	6,638
133-0100-509	ITEM 270	30,093
133-0100-510	ITEM 273	116,789
133-0100-511	ITEM 274	21,145
133-0100-512	ITEM 275	116,769
133-0100-513	ITEM 276	1,095
133-0100-514	ITEM 277	7,582
133-0100-515	ITEM 278	6,263
133-0100-516	ITEM 279	30,093
133-0100-517	ITEM 282	150,157
133-0100-518	ITEM 288	21,144
133-0100-519	ITEM 284	116,769
133-0100-520	ITEM 285	1,095
133-0100-521	ITEM 286	7,582

Código	Descripción del Bien	Valor en Libros
<b>BIENES INMUEBLES</b>		<b>21,655,590.99</b>
133-0100-522	ITEM 287	6,638
133-0100-523	ITEM 288	30,093
133-0100-524	ITEM 289	21,242
133-0100-525	ITEM 292	150,157
133-0100-526	ITEM 293	21,145
133-0100-527	ITEM 294	116,769
133-0100-528	ITEM 295	1,095
133-0100-529	ITEM 296	7,582
133-0100-530	ITEM 297	6,638
133-0100-531	ITEM 298	30,093
133-0100-533	ITEM 301	200,400
133-0100-534	ITEM 302	200,400
133-0100-535	ITEM 303	243,820
133-0100-536	ITEM 304	78,156
133-0100-537	ITEM 305	26,720
133-0100-538	ITEM 306	43,420
133-0100-539	ITEM 307	133,600
133-0100-540	ITEM 308	1,605,925
133-0100-541	ITEM 309	1,070,610
133-0100-542	ITEM 310	1,635,665
133-0100-543	ITEM 311	267,654
133-0100-544	ITEM 312	297,394
133-0100-545	ITEM 313	137,396
133-0100-546	ITEM 314	350,181
133-0100-547	ITEM 315	227,060
133-0100-548	ITEM 316	7,732
133-0100-549	ITEM 317	47,576
133-0100-550	ITEM 318	118,883
133-0100-551	ITEM 319	738,669
133-0100-552	ITEM 321	171,038
133-0100-553	ITEM 322	37,557
133-0100-554	ITEM 323	245,350
133-0100-555	ITEM 324	61,337
133-0100-556	ITEM 325	140,865
133-0100-557	ITEM 326	89,218
133-0100-558	ITEM 327	185,747
133-0100-559	ITEM 328	59,380
133-0100-560	ITEM 329	24,659
133-0100-561	ITEM 330	46,988
133-0100-562	ITEM 331	93,927
133-0100-563	ITEM 332	28,232
133-0100-564	ITEM 333	33,191
133-0100-565	ITEM 334	20,000
133-0100-566	ITEM 335	4,833
133-0100-567	ITEM 336	6,196
133-0100-568	ITEM 337	5,056
133-0100-569	ITEM 338	26,787
133-0100-570	ITEM 339	78,958
133-0100-571	ITEM 340	30,334
133-0100-572	ITEM 341	54,349
133-0100-573	ITEM 342	11,480

Código	Descripción del Bien	Valor en Libros
<b>BIENES INMUEBLES</b>		<b>21,655,590.99</b>
133-0100-574	ITEM 343	16,238
133-0100-575	ITEM 344	20,619
133-0100-576	ITEM 345	24,783
133-0100-577	ITEM 346	37,868
133-0100-578	ITEM 347	446,090
133-0100-579	ITEM 348	718,573
133-0100-580	ITEM 349	263,179
133-0100-581	ITEM 350	114,897
133-0100-582	ITEM 351	110,160
133-0100-583	ITEM 352	35,142
133-0100-584	ITEM 353	146,219
133-0100-585	ITEM 354	37,174
133-0100-587	ITEM 356	19,826
133-0100-588	ITEM 357	19,727
133-0100-589	ITEM 358	34,646
133-0100-590	ITEM 359	10,904
133-0100-591	ITEM 361	59,380
133-0100-592	ITEM 362	18,895
133-0100-593	ITEM 363	29,739
133-0100-594	ITEM 364	171,038
133-0100-595	ITEM 365	93,576
133-0100-596	ITEM 366	53,131
133-0100-597	ITEM 367	24,659
133-0100-598	ITEM 368	267,406
133-0100-599	ITEM 369	69,144
133-0100-600	ITEM 370	14,870
133-0100-601	ITEM 372	171,038
133-0100-602	ITEM 373	37,557
133-0100-603	ITEM 374	93,576
133-0100-604	ITEM 375	53,531
133-0100-605	ITEM 376	185,747
133-0100-606	ITEM 377	24,659
133-0100-607	ITEM 378	46,988
133-0100-608	ITEM 379	69,144
133-0100-609	ITEM 380	148,200
133-0100-610	ITEM 381	35,198
133-0100-611	ITEM 382	52,960
133-0100-612	ITEM 383	3,717
133-0100-613	ITEM 384	3,717
133-0100-614	ITEM 385	27,757
133-0100-615	ITEM 386	61,957
133-0100-616	ITEM 387	3,253
133-0100-617	ITEM 388	3,634
133-0100-618	ITEM 389	96,653
133-0100-619	ITEM 391	781,380
133-0100-620	ITEM 392	79,578
133-0100-621	ITEM 393	18,410
133-0100-622	ITEM 394	27,190
133-0100-623	ITEM 395	13,595
133-0100-624	ITEM 396	115,983
133-0100-625	ITEM 397	44,184

Código	Descripción del Bien	Valor en Libros
<b>BIENES INMUEBLES</b>		
ITEM 398		41,338
ITEM 399		203,927
ITEM 400		224,320
ITEM 401		8,497
ITEM 402		106,070
ITEM 403		42,485
ITEM 404		112,160
ITEM 405		16,994
ITEM 406		37,174
ITEM 407		19,826
ITEM 408		24,783
ITEM 409		16,994
ITEM 411		5,733,377
ITEM 412		286,337
ITEM 413		605,843
ITEM 414		755,562
ITEM 415		1,972,711
ITEM 416		490,699
ITEM 417		220,567
ITEM 418		1,363,054
ITEM 419		193,306
ITEM 420		471,884
ITEM 421		530,125
ITEM 422		1,684,987,40
ITEM 423		541,483,80
ITEM 424		284,859,75
ITEM 425		508,002,08
ITEM 426		718,572,86
ITEM 427		446,090,40
ITEM 428		1,605,925,44
ITEM 429		1,073,009,52
ITEM 430		1,752,498,00
ITEM 431		339,578,40
ITEM 432		34,894,18
ITEM 433		34,894,18
ITEM 434		350,180,94
ITEM 435		196,874,58
ITEM 436		47,575,56
ITEM 437		52,043,88
ITEM 438		28,252,38
ITEM 439		9,685,28
ITEM 440		46,988,19
ITEM 441		171,038,49
ITEM 442		73,357,09
ITEM 443		46,988,19
ITEM 444		89,236,27
ITEM 445		80,298,28
ITEM 446		185,747,13
ITEM 447		24,658,89
ITEM 448		40,643,79

Código	Descripción del Bien	Valor en Libros
<b>BIENES INMUEBLES</b>		
ITEM 449		21,655,590,99
ITEM 450		40,643,80
ITEM 451		16,257,50
ITEM 452		16,257,52
ITEM 453		170,928,98
ITEM 454		34,572,00
ITEM 455		60,835,33
ITEM 456		14,869,68
ITEM 457		98,139,88
ITEM 458		263,179,16
ITEM 459		45,755,99
ITEM 460		12,366,60
ITEM 461		34,646,35
ITEM 462		10,904,44
ITEM 463		17,991,32
ITEM 464		82,169,85
ITEM 465		65,648,16
ITEM 466		148,199,87
ITEM 467		320,095,15
ITEM 468		309,611,75
ITEM 469		1,065,016,50
ITEM 470		1,335,184,41
ITEM 471		280,187,34
ITEM 472		2,537,176,10
ITEM 473		69,688,10
ITEM 474		69,688,10
ITEM 475		250,500,00
ITEM 476		232,500,00
ITEM 477		40,080,00
ITEM 478		23,380,00
ITEM 479		6,880,00
ITEM 480		6,880,00
ITEM 481		6,880,00
ITEM 482		6,880,00
ITEM 483		416,161,10
ITEM 484		83,500,00
ITEM 485		1,052,100,00
ITEM 486		475,741,26
ITEM 487		20,541,00
ITEM 488		23,380,00
ITEM 489		217,100,00
ITEM 490		114,061,00
ITEM 491		105,210,00
ITEM 492		130,260,00
ITEM 493		5,344,00
ITEM 494		23,046,00
ITEM 495		21,710,00
ITEM 496		61,790,00
ITEM 497		233,800,00
ITEM 498		138,944,00
ITEM 499		412,456,60
ITEM 500		60,629,36
ITEM 501		8,408,45

Código	Descripción del Bien	Valor en Libros
<b>BIENES INMUEBLES</b>		
133-0100-731	ITEM 502	4,204.23
133-0100-732	ITEM 503	20,541.00
133-0100-733	ITEM 504	12,191.00
133-0100-734	ITEM 505	4,509.00
133-0100-735	ITEM 506	3,340.00
133-0100-736	ITEM 507	78,490.00
133-0100-737	ITEM 508	394,000.00
133-0100-738	ITEM 509	2,413,985.00
133-0100-739	ITEM 510	10,019.97
133-0100-740	ITEM 511	8,350.27
133-0100-741	ITEM 512	41,750.10
133-0100-742	ITEM 513	6,680.10
133-0100-743	ITEM 514	167,000.12
133-0100-744	ITEM 515	83,500.00
133-0100-745	ITEM 516	5,010.00
133-0100-746	ITEM 517	20,039.61
133-0100-747	ITEM 518	206,698.83
133-0100-748	RECEPTOR SATELITAL	10,720.50
133-0100-999	COMPLEMENTO POR REEVALUACION	13,658,739
<b>134-0100-000</b>	<b>EQUIPO DE OFICINA</b>	<b>912,341</b>
MOBILIARIO Y EQUIPO DE OFICINA		
134-0100-001	MACETA	1,377
134-0100-027	MUEBE 2 PUERTAS CAOBA	2,087
134-0100-028	IMPRESORA DYMO LABEL WRITE 330	1,912
134-0100-029	CUADRO DE HOJAS	1,878
134-0100-057	ARCHIVERO GRIS/NEGRO 2 GAV.	2,490
134-0100-058	CONJUNTO SECRETARIAL TERBIO	4,885
134-0100-059	SILLON EJECUTIVO TELA GRIS	950
134-0100-060	SILLA VISITANTE TELA NEGRA	715
134-0100-061	SILLA VISITANTE TELA NEGRA	715
134-0100-062	HP TODO UNO 1315	1,095
134-0100-063	ESCRITORIO SEC. UN PEDESTAL	1,893
134-0100-064	ESCRITORIO SEC. UN PEDESTAL	1,893
134-0100-065	ESCRITORIO SEC. UN PEDESTAL	1,893
134-0100-066	ESCRITORIO SEC. UN PEDESTAL	1,893
134-0100-067	ESCRITORIO SEC. UN PEDESTAL	1,893
134-0100-068	ESCRITORIO SEC. UN PEDESTAL	1,893
134-0100-069	ESCRITORIO SEC. UN PEDESTAL	1,893
134-0100-070	ESCRITORIO SEC. UN PEDESTAL	1,893
134-0100-071	ESCRITORIO SEC. UN PEDESTAL	1,893
134-0100-072	ESCRITORIO SEC. UN PEDESTAL	1,893
134-0100-073	ESCRITORIO SEC. UN PEDESTAL	1,893
134-0100-074	ESCRITORIO SEC. UN PEDESTAL	1,893
134-0100-075	ESCRITORIO SEC. UN PEDESTAL	1,893
134-0100-076	SILLA SEC. ECON SISTE TELA NEGRA	520
134-0100-077	SILLA SEC. ECON SISTE TELA NEGRA	520
134-0100-078	SILLA SEC. ECON SISTE TELA NEGRA	520
134-0100-079	SILLA SEC. ECON SISTE TELA NEGRA	520
134-0100-080	SILLA SEC. ECON SISTE TELA NEGRA	520
134-0100-081	SILLA SEC. ECON SISTE TELA NEGRA	520
134-0100-082	SILLA SEC. ECON SISTE TELA NEGRA	520

Código	Descripción del Bien	Valor en Libros
<b>BIENES INMUEBLES</b>		
134-0100-083	SILLA SEC. ECON SISTE TELA NEGRA	520
134-0100-084	SILLA SEC. ECON SISTE TELA NEGRA	520
134-0100-085	SILLA SEC. ECON SISTE TELA NEGRA	520
134-0100-086	SILLA SEC. ECON SISTE TELA NEGRA	520
134-0100-087	ARCHIVERO 4 GAVETAS NOGAL	3,116
134-0100-088	ARCHIVERO 4 GAVETAS NOGAL	3,116
134-0100-089	ARCHIVERO 4 GAVETAS NOGAL	3,116
134-0100-090	ARCHIVERO 4 GAVETAS NOGAL	3,116
134-0100-091	ARCHIVERO 4 GAVETAS NOGAL	3,116
134-0100-092	ARCHIVERO 4 GAVETAS NOGAL	3,116
134-0100-093	ARCHIVERO 4 GAVETAS NOGAL	3,116
134-0100-094	ARCHIVERO 4 GAVETAS NOGAL	3,116
134-0100-095	ARCHIVERO 4 GAVETAS NOGAL	3,116
134-0100-096	ARCHIVERO 4 GAVETAS NOGAL	3,116
134-0100-097	ARCHIVERO 4 GAVETAS NOGAL	3,116
134-0100-098	ARCHIVERO 4 GAVETAS NOGAL	3,116
134-0100-099	ARCHIVERO 4 GAVETAS NOGAL	3,116
134-0100-100	ARCHIVERO 4 GAVETAS NOGAL	3,116
134-0100-101	MINI SPUT CARRIER	8,870
134-0100-102	AIRE ACONDICIONADO CARRIER	5,407
134-0100-103	AIRE ACONDICIONADO CARRIER	6,961
134-0100-104	VIDEOCASSETERA SONY	1,043
134-0100-105	VIDEOCASSETERA SONY	2,286
134-0100-106	FAX CANNON	1,709
134-0100-107	ENFRIADOR DE AGUA	1,800
134-0100-108	TELEVISOR PANASONIC	2,312
134-0100-109	ESCRITORIO	1,251
134-0100-110	SILLA P/ RECEPCION	1,350
134-0100-111	IMPRESORA HP	1,800
134-0100-112	ENFRIADOR DE AGUA	2,478
134-0100-113	ENFRIADOR DE AGUA	2,400
134-0100-114	IMPRESORA HP DESKJET	2,200
134-0100-115	ESCRITORIO	4,160
134-0100-116	SILLON NEGRO TAPIZADO	1,770
134-0100-117	RADIOGRABADORA SONY	2,762
134-0100-118	CARETERIA	1,564
134-0100-119	MOTOROLA MOVIL. M-130	6,250
134-0100-120	RADIOGRABADORA SONY	1,248
134-0100-121	TELEVISOR RCA	2,425
134-0100-122	ENIMICADORA	2,397
134-0100-123	IMPRESORA HP	1,850
134-0100-124	MESA CIRCULAR	1,600
134-0100-125	MESA CIRCULAR	1,600
134-0100-126	SILLON EJECUTIVO	1,745
134-0100-127	TELEVISOR ZENITH	3,599
134-0100-128	ESCRITORIO MODULAR	2,500
134-0100-129	FAX XEROX MOD. 160	3,500
134-0100-130	ESTANTE COMPUTADORAS	1,825
134-0100-131	HORNO MICROONDAS	1,764
134-0100-132	ENFRIADOR DE AGUA	1,260
134-0100-133	GABINETE UNIVERSAL	1,090

Código	Descripción del Bien	Valor en Libros
<b>BIENES INMUEBLES</b>		
134-0100-134	ANAQUEL	640
134-0100-134	ANAQUEL	1.181
134-0100-135	MUEBLE DE ARCHIVERO	640
134-0100-135	MUEBLE DE ARCHIVO	3.513
134-0100-136	VIDEOCASSETERA PANASONIC	1.921
134-0100-137	ESTANTE	3.513
134-0100-138	AIRE ACONDICIONADO ARTIC	4.696
134-0100-139	GABINETE UNIVERSAL	1.090
134-0100-140	SILLON EJECUTIVO	3.500
134-0100-141	MESA DE TRABAJO	1.298
134-0100-142	AIRE ACONDIC PARABOLICA	2.435
134-0100-143	AIRE ACONDIC PARABOLICA	2.435
134-0100-144	VIDEOCASETERA SONY	1.037
134-0100-145	VIDEOCASETERA SONY	1.130
134-0100-146	IMPRESORA XEROX	1.999
134-0100-147	PIZARRON	1.130
134-0100-148	MESA CIRCULAR	1.828
134-0100-149	FAX BROTHER 275	1.260
134-0100-150	TELEFONO PANASONIC	1.995
134-0100-151	FAX SHARP TERMICO LUX-60 R070	1.269
134-0100-152	TV SANSUNG 17" 39H03B1603571A	3.564
134-0100-153	ARCHIVERO 4 GAVETAS NOGAL	3.116
134-0100-154	ARCHIVERO 4 GAVETAS NOGAL	3.116
134-0100-155	ARCHIVERO 4 GAVETAS NOGAL	3.116
134-0100-156	ARCHIVERO 4 GAVETAS NOGAL	3.116
134-0100-157	ARCHIVERO 4 GAVETAS NOGAL	3.116
134-0100-158	PIZARRON BLANCO MEDIANO	175
134-0100-159	PIZARRON BLANCO MEDIANO	175
134-0100-160	PIZARRON BLANCO MEDIANO	175
134-0100-161	PIZARRON BLANCO MEDIANO	175
134-0100-162	PIZARRON BLANCO MEDIANO	175
134-0100-163	PIZARRON BLANCO MEDIANO	175
134-0100-164	PIZARRON BLANCO MEDIANO	175
134-0100-165	PIZARRON BLANCO MEDIANO	175
134-0100-166	PIZARRON BLANCO MEDIANO	175
134-0100-167	PIZARRON BLANCO MEDIANO	175
134-0100-168	PIZARRON BLANCO MEDIANO	175
134-0100-169	ESCRITORIO EJEC. 1 PEDESTAL	2.394
134-0100-170	ESCRITORIO EJEC. 1 PEDESTAL	2.394
134-0100-171	SILLON EJEC RESP MEDIO NEGRO	1.200
134-0100-172	SILLON EJEC RESP MEDIO NEGRO	1.200
134-0100-173	CREDENZ EEC NOGAL GROMADO	2.885
134-0100-174	CREDENZ EEC NOGAL GROMADO	2.885
134-0100-175	SILLA DE VISITA SIN BRAZOS	485
134-0100-176	SILLA DE VISITA SIN BRAZOS	485
134-0100-177	SILLA DE VISITA SIN BRAZOS	485
134-0100-178	SILLA DE VISITA SIN BRAZOS	485
134-0100-179	SILLA DE VISITA SIN BRAZOS	485
134-0100-180	SILLA DE VISITA SIN BRAZOS	485
134-0100-181	SILLA DE VISITA SIN BRAZOS	485
134-0100-182	SILLA DE VISITA SIN BRAZOS	485

Código	Descripción del Bien	Valor en Libros
<b>BIENES INMUEBLES</b>		
134-0100-183	SILLA DE VISITA SIN BRAZOS	485
134-0100-184	SILLA DE VISITA SIN BRAZOS	485
134-0100-185	SILLA DE VISITA SIN BRAZOS	485
134-0100-186	SILLA DE VISITA SIN BRAZOS	485
134-0100-187	SILLA DE VISITA SIN BRAZOS	485
134-0100-188	SILLA DE VISITA SIN BRAZOS	485
134-0100-189	SILLON VISITANTE CON BRAZOS	840
134-0100-190	SILLON VISITANTE CON BRAZOS	840
134-0100-191	MUEBLE COMPUTO OXFORD NOGAL	778
134-0100-192	MUEBLE COMPUTO OXFORD NOGAL	778
134-0100-193	MUEBLE COMPUTO OXFORD NOGAL	778
134-0100-194	MUEBLE COMPUTO OXFORD NOGAL	778
134-0100-195	MESA CENTRO MELAMINICO NOGAL	1.200
134-0100-196	SILLA SERIAL SISTEMA NEUMATICO	838
134-0100-197	SILLA SERIAL SISTEMA NEUMATICO	838
134-0100-198	SILLA SERIAL SISTEMA NEUMATICO	838
134-0100-199	SILLA SERIAL SISTEMA NEUMATICO	838
134-0100-200	SILLA SERIAL SISTEMA NEUMATICO	838
134-0100-201	SILLA SERIAL SISTEMA NEUMATICO	838
134-0100-202	SILLA SERIAL SISTEMA NEUMATICO	838
134-0100-203	SILLA SERIAL SISTEMA NEUMATICO	838
134-0100-204	SILLA SERIAL SISTEMA NEUMATICO	838
134-0100-205	BANCA 3 PLAZAS SIN BRAZOS	1.131
134-0100-206	BANCA 3 PLAZAS SIN BRAZOS	1.131
134-0100-207	PIZARRON BLANCO CON BASTIDOR	900
134-0100-208	MODULO SEMIEJECUTIVO MELAMINICO	7.275
134-0100-209	SILLON EJECUTIVO TELA NEGRO	1.200
134-0100-210	CONJUNTO SECRETARIAL PATA 8"	5.500
134-0100-211	ARCHIVERO 4 GAVETAS VERTICAL	5.940
134-0100-212	SILLA VISITANTE SIN BRAZOS	485
134-0100-213	SILLA VISITANTE SIN BRAZOS	485
134-0100-214	SILLA SERIAL SISTEMA NEUMATICO	838
134-0100-215	CUBIERTA DE TRABAJO 60X58.8	1.341
134-0100-216	CUBIERTA DE TRABAJO 60X58.8	1.341
134-0100-217	MESA DIAGONAL 90.8X58.8	1.200
134-0100-218	PEDESTAL 3 GAVETAS	2.806
134-0100-219	SOPORTE EN L NEGRO	624
134-0100-220	SOPORTE EN L NEGRO	624
134-0100-221	SOPORTE EN L NEGRO	624
134-0100-222	SOPORTE EN L NEGRO	624
134-0100-223	SOPA 1 PLAZA VINIL NEGRO	1.500
134-0100-224	MESA MULTUSOS 45X80X72	2.150
134-0100-225	ARCHIVERO HORIZONTAL 2 GAVETA	650
134-0100-226	CUADRO	2.150
134-0100-227	SILLA OPERATIVA NEGRO	1.735
134-0100-228	TELEVISOR APLEX 20"	1.561
134-0100-231	DVD-R	2.609
134-0100-232	CONJUNTO SEMIEJECUTIVO MELAMINICO	5.000
134-0100-233	CONJUNTO SEMIEJECUTIVO MELAMINICO	5.000
134-0100-234	CONJUNTO SEMIEJECUTIVO MELAMINICO	5.000
134-0100-235	CONJUNTO SEMIEJECUTIVO MELAMINICO	5.000

Código	Descripción del Bien	Valor en Libros
<b>BIENES INMUEBLES</b>		
134-0100-236	CONJUNTO SEMIEJECUTIVO MELAMINICO	5.000
134-0100-237	SILLON SEMIEJECUTIVO RESPALDO	1.200
134-0100-238	SILLON SEMIEJECUTIVO RESPALDO	1.200
134-0100-239	SILLON SEMIEJECUTIVO RESPALDO	1.200
134-0100-240	SILLON SEMIEJECUTIVO RESPALDO	1.200
134-0100-241	SILLON SEMIEJECUTIVO RESPALDO	1.200
134-0100-242	SILLON SEMIEJECUTIVO RESPALDO	1.200
134-0100-243	SILLON SEMIEJECUTIVO RESPALDO	1.200
134-0100-244	SILLON SEMIEJECUTIVO RESPALDO	1.200
134-0100-245	CREDEZA 1.80	7.500
134-0100-246	CREDEZA 1.80	7.500
134-0100-247	LIBRERO ABIERTO CON ENTREP AÑOS	2.800
134-0100-248	SILLON EJECUTIVO RESPALDO ALTO	2.085
134-0100-249	SILLON EJECUTIVO RESPALDO ALTO	2.085
134-0100-250	SILLON EJECUTIVO PARA VISITAS	1.799
134-0100-251	SILLON EJECUTIVO PARA VISITAS	1.799
134-0100-252	SILLON EJECUTIVO PARA VISITAS	1.799
134-0100-253	SILLON EJECUTIVO PARA VISITAS	1.799
134-0100-254	MESA DE TRABAJO MELAMINA	2.550
134-0100-255	CONJUNTO SEMIEJECUTIVO CREDEZA	7.500
134-0100-256	ESCRITORIO MELAMINICO CREDEZA	2.950
134-0100-257	ESCRITORIO MELAMINICO CREDEZA	2.950
134-0100-258	ESCRITORIO MELAMINICO CREDEZA	2.950
134-0100-259	ESCRITORIO MELAMINICO CREDEZA	2.950
134-0100-260	ESCRITORIO MELAMINICO CREDEZA	2.950
134-0100-261	ESCRITORIO MELAMINICO CREDEZA	2.950
134-0100-262	ESCRITORIO MELAMINICO CREDEZA	2.950
134-0100-263	ESCRITORIO MELAMINICO CREDEZA	2.950
134-0100-264	ESCRITORIO MELAMINICO CREDEZA	2.950
134-0100-265	ESCRITORIO MELAMINICO CREDEZA	2.950
134-0100-266	MESA DE TRABAJO MELAMINA	1.800
134-0100-267	MESA DE TRABAJO MELAMINA	1.800
134-0100-268	MESA DE TRABAJO MELAMINA	1.800
134-0100-269	MESA DE JUNTA 2 MTS.	3.000
134-0100-270	MESA DE TRABAJO 1.20	1.750
134-0100-271	MESA DE TRABAJO 1.20	1.750
134-0100-272	MESA DE TRABAJO 1.20	1.750
134-0100-273	MESA DE TRABAJO 1.20	1.750
134-0100-274	MESA DE TRABAJO 1.20	1.750
134-0100-275	MESA DE TRABAJO 1.20	1.750
134-0100-276	SILLA DE VISITA CON PROTECCION	485
134-0100-277	SILLA DE VISITA CON PROTECCION	485
134-0100-278	SILLA DE VISITA CON PROTECCION	485
134-0100-279	SILLA DE VISITA CON PROTECCION	485
134-0100-280	SILLA DE VISITA CON PROTECCION	485
134-0100-281	SILLA DE VISITA CON PROTECCION	485
134-0100-282	SILLA DE VISITA CON PROTECCION	485
134-0100-283	SILLA DE VISITA CON PROTECCION	485
134-0100-284	SILLA DE VISITA CON PROTECCION	485
134-0100-285	SILLA DE VISITA CON PROTECCION	485
134-0100-286	SILLA DE VISITA CON PROTECCION	485

Código	Descripción del Bien	Valor en Libros
<b>BIENES INMUEBLES</b>		
134-0100-287	SILLA DE VISITA CON PROTECCION	485
134-0100-288	SILLA DE VISITA CON PROTECCION	485
134-0100-289	SILLA DE VISITA CON PROTECCION	485
134-0100-290	SILLA DE VISITA CON PROTECCION	485
134-0100-291	SILLA DE VISITA CON PROTECCION	485
134-0100-292	SILLA DE VISITA CON PROTECCION	485
134-0100-293	SILLA DE VISITA CON PROTECCION	485
134-0100-294	SILLA DE VISITA CON PROTECCION	485
134-0100-295	SILLA DE VISITA CON PROTECCION	485
134-0100-296	SES. INTEGRAL DE CONTROL 2000	20.550
134-0100-297	MODELO DE COMUNICACIÓN P/RELOI	2.739
134-0100-298	FAX SHARP UXF290 SERIE 6714494	869
134-0100-299	TV 20" SERIE G3525EM60	1.390
134-0100-300	4 PINTARRONES BLANCOS	7.095
134-0100-301	PINTARRON BLANCO 2.40 X 1.20	1.870
134-0100-302	PINTARRON BLANCO 1.50 X .90	1.245
134-0100-303	AIRE A. CONDICIONADO YORK STN	17.094
134-0100-304	CONJUNTO SEMIEJECUTIVO 160 C/I	5.000
134-0100-305	LIBRERO ABIERTO CAOBA NEGRO	4.690
134-0100-306	ARCHIVERO VERTICAL 4 GAVETAS M	3.885
134-0100-307	ARCHIVERO VERTICAL 4 GAVETAS M	3.885
134-0100-308	ARCHIVERO VERTICAL 4 GAVETAS M	3.885
134-0100-309	ARCHIVERO VERTICAL 4 GAVETAS M	3.885
134-0100-310	ARCHIVERO VERTICAL 4 GAVETAS M	3.885
134-0100-311	ARCHIVERO VERTICAL 4 GAVETAS M	3.885
134-0100-312	ARCHIVERO VERTICAL 4 GAVETAS M	3.885
134-0100-313	ARCHIVERO VERTICAL 4 GAVETAS M	3.885
134-0100-314	ARCHIVERO VERTICAL 4 GAVETAS M	3.885
134-0100-315	ARCHIVERO VERTICAL 4 GAVETAS M	3.885
134-0100-316	ARCHIVERO VERTICAL 4 GAVETAS M	3.885
134-0100-317	ARCHIVERO VERTICAL 4 GAVETAS M	3.885
134-0100-318	ARCHIVERO VERTICAL 4 GAVETAS M	3.885
134-0100-319	ARCHIVERO VERTICAL 4 GAVETAS P	3.885
134-0100-320	ARCHIVERO VERTICAL 4 GAVETAS P	3.885
134-0100-321	ARCHIVERO VERTICAL 2 GAVETAS P	3.885
134-0100-322	ARCHIVERO VERTICAL 2 GAVETAS P	3.885
134-0100-323	ARCHIVERO VERTICAL 2 GAVETAS P	3.115
134-0100-324	ARCHIVERO VERTICAL 2 GAVETAS P	3.115
134-0100-325	UBRERO ABIERTO 2 PUERTAS 2 CAJ	4.690
134-0100-326	SOFA 2 PLAZAS EN CURPIER NEGRO	2.850
134-0100-327	LASER 2605 IMPRESORA	3.948
134-0100-328	RADIO MOTOROLA 570257	1.693
134-0100-329	MESA CIRCULAR DE 1.20	2.700
134-0100-330	PLAZARRON BLANCO DE 2.10 X 1.20	1.970
134-0100-331	SILLA SECRETARIAL GIRATORIA	640
134-0100-332	SILLA SECRETARIAL GIRATORIA	640
134-0100-333	SILLA SECRETARIAL GIRATORIA	640
134-0100-334	SILLA SECRETARIAL GIRATORIA	640
134-0100-335	SILLA SECRETARIAL GIRATORIA	640
134-0100-336	CONJUNTO SECRETARIAL CAOBA	2.800
134-0100-337	FRIGOBAR	1.912
134-0100-338	BUZON METALICO	2.230
134-0100-339	CONJUNTO SEMIEJECUTIVO CREDEZA	6.800



Código	Descripción del Bien	Valor en Libros
<b>BIENES INMUEBLES</b>		
134-0100-340	ARCHIVERO 4 GANETAS VERTICAL	3.130
134-0100-341	LIBRERO DE 2 PUERTAS ABATIBLE	3.500
134-0100-342	LIBRERO 2 PUERTAS ABATIBLE	3.500
134-0100-343	LIBRERO 2 PUERTAS ABATIBLE	3.500
134-0100-344	MESA DE CENTRO MELAMINA	1.255
134-0100-345	SILLON EJECUTIVO MALLA	4.125
134-0100-346	SILLON VISITANTE MALLA	3.315
134-0100-347	SILLON VISITANTE MALLA	3.315
134-0100-348	SOFA 1 PLAZA CURVO	1.250
134-0100-349	SOFA 1 PLAZA CURVO	1.250
134-0100-350	FAX BROTHER (ADMON)	782
134-0100-351	IMPRESORA LASER HP 1022	1.777
134-0100-352	IMPRESORA HP 2605	4.259
134-0100-353	ARCHIVO VERTICAL 2 GANETAS CAO	2.250
134-0100-354	CENTRAL 4 TN SERIE AOC7	22.670
134-0100-355	IMPRESORA HP	1.173
134-0100-356	CENTRAL 3 TN YORK SERIE AOC74	20.165
134-0100-357	CENTRAL 3 TN YORK SERIE AOC74	21.265
134-0100-358	RADIO PORTATIL 1570 FALCON	2.000
134-0100-359	BLACBERRY 71000 RAWZ0IN	4.000
134-0100-360	MUEBLES TIPO BARRA REDACCION	2.722
134-0100-361	MUEBLES TIPO BARRA REDACCION	2.722
134-0100-362	MUEBLES TIPO BARRA REDACCION	2.722
134-0100-363	MUEBLES TIPO BARRA REDACCION	2.722
134-0100-364	MUEBLES TIPO BARRA REDACCION	2.722
134-0100-365	MUEBLES TIPO BARRA REDACCION	2.722
134-0100-366	MUEBLES TIPO BARRA REDACCION	2.722
134-0100-367	MUEBLES TIPO BARRA REDACCION	2.722
134-0100-368	MUEBLES TIPO BARRA REDACCION	2.722
134-0100-369	MUEBLES TIPO BARRA REDACCION	2.722
134-0100-370	MUEBLES TIPO BARRA REDACCION	2.722
134-0100-371	MUEBLES TIPO BARRA REDACCION	2.722
134-0100-372	MUEBLES TIPO BARRA REDACCION	2.722
134-0100-373	MUEBLES TIPO BARRA REDACCION	2.722
134-0100-374	MUEBLES TIPO BARRA REDACCION	2.722
134-0100-375	MUEBLES TIPO BARRA REDACCION	2.722
134-0100-376	MUEBLES TIPO BARRA CONTINUIDAD	21.996
134-0100-377	TELEFONO FALCON 1880	3.652
134-0100-378	SILLA DE TRABAJO CON DESCANSABRASOS	869
134-0100-379	CONJUNTO SEMIEJECUTIVO 1.60 X 2	2.900
134-0100-380	SILLA EJECUTIVA PIEL NEGRA	1.651
134-0100-381	MINISPLIT 1 TN SERIE 3170	4.350
134-0100-382	MINISPLIT 1 TN SERIE 2170	4.350
134-0100-383	MINISPLIT 1 TN SERIE 2170	4.350
134-0100-384	TV EMERSON 15"	1.216
134-0100-385	MUEBLE TIPO BARRA	4.348
134-0100-386	FAX SHARP	868
134-0100-387	MULTIFUNCIONAL H.P. C5280	1.564
134-0100-388	ESTABTERIA METALICA	1.156
134-0100-389	ESTABTERIA METALICA	1.156
134-0100-390	ESTABTERIA METALICA	1.156

Código	Descripción del Bien	Valor en Libros
<b>BIENES INMUEBLES</b>		
134-0100-391	ESTABTERIA METALICA	1.156
134-0100-392	ANAQUEL (ALAMACEN)	1.245
134-0100-393	ASPIRADOR (FALLER)	1.245
134-0100-394	ANAQUEL 3 POS WHALEN	1.422
134-0100-395	GRAVADOR DVD	1.426
134-0100-396	REPRODUCTOR DVD	1.064
134-0100-397	MUEBLE TIPO BARRA DE MADERA	7.690
134-0100-398	RADIO ALUMINIAI 776	2.700
134-0100-399	SILLA OPERATIVA NEGRO	1.070
134-0100-400	SILLA OPERATIVA NEGRO	1.070
134-0100-401	SILLA OPERATIVA NEGRO	1.070
134-0100-402	SILLA OPERATIVA NEGRO	1.070
134-0100-403	SILLA OPERATIVA NEGRO	1.070
134-0100-404	SILLA OPERATIVA NEGRO	1.070
134-0100-405	SILLA OPERATIVA NEGRO	1.070
134-0100-406	SILLA OPERATIVA NEGRO	1.070
134-0100-407	SILLA OPERATIVA NEGRO	1.070
134-0100-408	SILLA OPERATIVA NEGRO	1.070
134-0100-409	SILLA OPERATIVA NEGRO	1.070
134-0100-410	SILLA OPERATIVA NEGRO	1.070
134-0100-411	SILLA OPERATIVA NEGRO	1.070
134-0100-412	SILLA OPERATIVA NEGRO	1.070
134-0100-414	IMPRESORA ( DIERCOCN )	7.127
134-0100-415	SOFA DE PIEL NATURAL	8.695
134-0100-416	SILLON INDIVIDUAL PIEL NEGRO	2.521
134-0100-417	SILLON INDIVIDUAL PIEL NEGRO	2.521
134-0100-418	MESA DE CENTRO GENESIS	2.809
134-0100-419	JUEGO MESAS ORION	3.043
134-0100-420	SILLON EJECUTIVO COCCO IBERIA	3.349
134-0100-421	SILLON EJECUTIVO MALLA PERLA OFIT	3.312
134-0100-422	SILLON EJECUTIVO MALLA PERLA OFIT	3.312
134-0100-423	SILLON EJECUTIVO MALLA PERLA OFIT	3.312
134-0100-424	SILLON EJECUTIVO MALLA PERLA OFIT	3.312
134-0100-425	SILLON EJECUTIVO MALLA PERLA OFIT	3.312
134-0100-426	SILLON EJECUTIVO MALLA PERLA OFIT	3.312
134-0100-427	MESA DE ALUMINIO Y CRISTAL	2.030
134-0100-428	MESA DE ALUMINIO Y CRISTAL	2.030
134-0100-429	MESA DE ALUMINIO Y CRISTAL	2.030
134-0100-430	PANTALLA SAMSUNG LCD 19"	3.200
134-0100-431	PANTALLA SAMSUNG LCD 19"	3.200
134-0100-432	REFRIGERADOR ACERO INOXIDABLE	2.180
134-0100-433	FWM240045 VITRINA BEGGIN	41.254
134-0100-434	ECPMHA90 ESCRITORIO BEGG	39.720
134-0100-435	SILLA SEMI EJECUTIVA NEGRA	997
134-0100-436	SILLON EJECUTIVO RESPALDO ALTO C	2.488
134-0100-437	MESA DE JUNTA 2.40 CHAPA M	39.625
134-0100-438	BOTONERA PARA COMUTADOR	1.300
134-0100-439	SILLON ANDROS TERRA ONIX CON D	7.883
134-0100-440	SILLON ANDROS TERRA ONIX CON D	7.883
134-0100-441	SILLON ANDROS TERRA ONIX CON D	7.883

Código	Descripción del Bien	Valor en Libros
<b>BIENES INMUEBLES</b>		
134-0100-442	SILLON ANDROS TERRA ONIX CON D	7.883
134-0100-443	BANCO ANTIFATIGA ASIENTO ANTID	2.595
134-0100-444	BANCO ANTIFATIGA ASIENTO ANTID	2.595
134-0100-445	BANCO ANTIFATIGA ASIENTO ANTID	2.595
134-0100-446	BANCO ANTIFATIGA ASIENTO ANTID	2.595
134-0100-447	BUZON DE ACRILICO	1.080
134-0100-448	CAMARA FUJIFILM 9L6035995	4.084
134-0100-449	TRIPUDORA FELLOWES P57S	1.344
134-0100-450	SOPORTE OMNIDOUNT	1.430
134-0100-451	TV 6P PLASMA 42	7.758
134-0100-452	MINISPLIT 1.5 TN PLUS MIRAGE	5.690
134-0100-453	RADIO MOTOROLA BACPAC	2.880
134-0100-454	GALERIA MAGELOS, S.A. DE C.V.	1.940
134-0100-455	CENTRAL 5 TONELADAS MARCA YORK	22.886
134-0100-456	CONJUNTO SECRETARIAL PENINSULAR	3.350
134-0100-457	CONJUNTO SECRETARIAL PENINSULAR	3.350
134-0100-458	SILLON EJECUTIVO MOD. RE-1301	3.157
134-0100-459	BLACBERRY 3G 9300 3558910	1.695
134-0100-460	AIRE ACONDICIONADO 5 TONELADAS	31.034
134-0100-461	AIRE VENTANA 1.5 TN MIRAGE	4.483
134-0100-462	TECLADO PARA RELOJ BIOMETRICO	1.800
134-0100-463	TOMBOLA CON ESTRUCTURA	3.700
134-0100-464	4 SILLONES EJECUTIVOS	3.445
134-0100-465	SILLA EJECUTIVA	332
134-0100-466	AIRE CENTRAL 5TN MARCA TRADEN	25.863
134-0100-467	AIRE CENTRAL 5TN MARCA TRADEN	25.863
134-0100-468	AIRE CENTRAL 5TN MARCA TRADEN	25.863
134-0100-469	MINISPLIT 1.5 TN AREA TECNICOS	6.034
134-0100-470	MINISPLIT MIRAGE2 TN AREA SISTEMAS	6.207
134-0100-471	CAMARA FOTOGRAFICA	10.582
134-0100-472	CAMARA FOTOGRAFICA	10.582
134-0100-486	SILLA DE TRABAJO (MASTER DE ESTUDIO)	1.322
134-0100-487	SILLA DE TRABAJO (MASTER DE ESTUDIO)	1.322
134-0100-488	RELOJ BIOMETRICO SSCION BIO	5.800
134-0100-489	SILLA OFICINA METREX (CONTRALOR)	1.896
134-0100-490	CONJUNTO SECRETARIAL PLUS CAO	3.135
134-0100-491	TV HISENSE HD 32	2.844
134-0100-492	TV ATVID LED 32	2.855
134-0100-493	CELULAR DIRECCION	6.890
134-0100-494	AIRE ACONDICIONADO YORK 5 TONELADAS	10.000
134-0100-496	MINISPLIT 3 TONELADAS MORGAGE 0	8.900
134-0100-497	SILLA EJECUTIVA IRON	2.232
134-0100-498	CONJUNTO EJECUTIVO	6.600
134-0100-499	SILLON EJECUTIVO RECLINABLE	4.500
134-0100-500	SILLA RECEPCION KINGDOM	2.411
134-0100-501	TV LED 75 SMART SANSUNG	28.964
134-0100-502	PERSIANAS DIRECCION	13.840
134-0100-503	SILLA OFICINA TRUE INNOVACION	2.380
134-0100-504	AIRE MINISPLIT 1.5 MIRAJE	6.100
134-0100-505	LAMPARA DE MESA CIRCULAR	2.154
134-0100-506	BURBUJA MESA LATERAL	2.682

Código	Descripción del Bien	Valor en Libros
<b>BIENES INMUEBLES</b>		
134-0100-999	COMPLEMENTO POR REVALUACION	509,468
<b>135-0100-000</b>	<b>EQUIPO DIVERSO</b>	<b>149,637</b>
135-0100-012	SALA DINHER TULUM	11.217
135-0100-013	MESA LATERAL	1.956
135-0100-014	ALFEGO DE MESA TVADRO	1.213
135-0100-015	TELEVISOR SONY Z1' KZLR122	5.246
135-0100-016	VIDEOCASSETERA TOSHIBA M-452	3.354
135-0100-024	HIDROLAVADORA KARCHER SERIE 42	5.555
135-0100-120	TANQUE NEGRO DE 6000 LTS.	5.905
135-0100-191	MOTOR REJA PRINCIPAL	20.000
135-0100-196	BOMBA HIDRONEUMATICA	9.029
135-0100-197	ESTACION METEOROLOGICA	16.478
135-0100-198	MOTOBOMBA JET AQUAPAK FX 10	7.138
135-0100-199	ANUNCIO LUMINOSO TIPO GABINETE	40.350
135-0100-200	CAMARA DIGITAL SONY DSC-W570	3.465
135-0100-201	CIRCUITO CERRADO DE TV	49.265
135-0100-202	HIDROLAVADORA KARCHER SERIE 62600	7.556
135-0100-203	TECLADO ALFANUM PANTALLA LCD	2.770
135-0100-204	CIRCUITO CERRADO DE TV	7.173
135-0100-205	EXTENSOR DE VIDEO CGA STAR TEC	3.679
135-0100-999	COMPLEMENTO POR REVALUACION	-52,211
<b>138-0100-000</b>	<b>EQUIPO DE TRANSPORTE</b>	<b>1,252,281</b>
138-0100-049	EUROVAN 03 WV2R07983H05514	63.229
138-0100-052	ECOSPORT 2004 98FU35F24859	94.348
138-0100-054	CROSSFOX STD. 5 PTAS SERIE 98WUB4	166.062
138-0100-055	CROSSFOX 2009 SERIE 98WUB4	73.214
138-0100-056	CROSSFOX 2009 CONTRATO 50671	73.214
138-0100-057	GOLD SEDAN 2013 SERIE 98WDB	70.556
138-0100-058	GOLD SEDAN 2013 SERIE 98WDB	70.556
138-0100-059	GOLD SEDAN 2013 SERIE 98WDB	70.556
138-0100-060	GOLD SEDAN 2013 SERIE 98WDB	70.556
138-0100-061	GOLD SEDAN 2013 SERIE 98WDB	70.556
138-0100-062	GOLD SEDAN 2013 SERIE 98WDB	70.556
138-0100-063	FORO EXPEDITION 2011 SERIE JF	237.069
138-0100-064	NISSAN TSURUGI 2017 NS: 3N1EEB3	121.810
<b>139-0100-000</b>	<b>EQUIPO DE COMPUTO</b>	<b>2,163,789</b>
139-0100-003	LECTOR METROLOGICO MS-9520	2.393
139-0100-074	LAFTOP HP NX-9005	11.000
139-0100-075	WORKATION DELL PRECISION	113.869
139-0100-076	QUEMADOR DVD	3.390
139-0100-077	SWITCH DELINK	1.345
139-0100-078	TECLADO LAFTOP HP NX9005E	850
139-0100-079	COMPUTADORA ARMADA PENTIUM	14.373
139-0100-080	COMPUTADORA ARMADA PENTIUM	14.373
139-0100-081	LATITUDE X1 PENTIUM M733	14.604
139-0100-082	PROCESADOR INTEL CALORON 2.53	602
139-0100-083	MOTHER BOARD ADROCK 775I65G	626
139-0100-084	DISCO DURO 80GB IDE WS	578
139-0100-085	MEMORIA RAM DDR PC 2106126	212
139-0100-086	MEMORIA RAM DDR PC 2106126	212
139-0100-087	GRABADORA DE CD LG NEGRA	417

Código	Descripción del Bien	Valor en Libros
<b>BIENES INMUEBLES</b>		
139-0100-088	GABINETE NEGRO MILAN YUKONAST	407
139-0100-089	MONITOR SAMSUNG 17027 DPI	1.126
139-0100-090	TECLADO MULTIMEDIA NEGRO	83
139-0100-091	MOUSE OPTICO ULTRACONFORT USB	100
139-0100-092	BOCINAS 200 WATS DIMPO	81
139-0100-093	IMPRESORA HP DESKJET 1360	600
139-0100-094	REGUADOR DE PRONET 100 W	173
139-0100-095	MONITOR HACER KCD 17" P. PLAMA	1.970
139-0100-096	IMPRESORA MULTIFUNCIONAL DESKJET	923
139-0100-101	IMPRESORA HP MOD. 640C	1.304
139-0100-102	MONITOR TATUNG 15"	1.000
139-0100-103	CPU LANIX CELERON	4.000
139-0100-104	COMPUTADORA PENTIUM	11.500
139-0100-105	MONITOR TATUNG 15"	1.000
139-0100-106	CPU LANIX CELERON	4.000
139-0100-107	MONITOR SAMSUNG 15"	1.200
139-0100-108	CPU LANIX CELERON	4.000
139-0100-111	IMPRESORA EPSON F2180	6.850
139-0100-112	CPU LANIX 030301088757	11.562
139-0100-113	CPU LANIX 030301088758	11.562
139-0100-114	CPU LANIX 00211072843	7.002
139-0100-115	CPU LANIX 00211074210	7.002
139-0100-116	CPU LANIX 00211074237	7.002
139-0100-117	CPU LANIX 00211074272	7.002
139-0100-118	CPU LANIX 00211074483	7.002
139-0100-119	CPU LANIX 00211074214	7.002
139-0100-120	CPU LANIX 00211074262	7.002
139-0100-121	CPU LANIX 00211074279	7.002
139-0100-122	CPU LANIX 00211074203	7.002
139-0100-123	CPU LANIX 00211074215	7.002
139-0100-124	CPU LANIX 00211074264	7.002
139-0100-125	CPU LANIX 00211074208	7.002
139-0100-126	CPU LANIX 00211074216	7.002
139-0100-127	CPU LANIX 00211074266	7.002
139-0100-128	CPU LANIX 00211074209	7.002
139-0100-129	CPU LANIX 00211074230	7.002
139-0100-130	CPU LANIX 00211074268	7.002
139-0100-131	MONITOR 15" 109MX0633	1.450
139-0100-132	MONITOR 15" 201MX02767	1.450
139-0100-133	MONITOR 15" 208MX01605	1.450
139-0100-134	MONITOR 15" 209MX05083	1.450
139-0100-136	MONITOR 15" 110MX0441	1.450
139-0100-137	MONITOR 15" 208MX01609	1.450
139-0100-138	MONITOR 15" 209MX05106	1.450
139-0100-139	MONITOR 15" 201MX01832	1.450
139-0100-140	MONITOR 15" 203MX05742	1.450
139-0100-141	MONITOR 15" 208MX02882	1.450
139-0100-142	MONITOR 15" 209MX05232	1.450
139-0100-143	MONITOR 15" 201MX02201	1.450
139-0100-144	MONITOR 15" 201MX06773	1.450

Código	Descripción del Bien	Valor en Libros
<b>BIENES INMUEBLES</b>		
139-0100-145	MONITOR 15" 209MX04538	1.450
139-0100-146	MONITOR 15" 209MX01019	1.450
139-0100-147	MONITOR 15" 201MX02497	1.450
139-0100-148	MONITOR 15" 207MX00661	1.450
139-0100-149	MONITOR 15" 209MX05053	1.450
139-0100-150	CPU LANIX 030302089531	7.628
139-0100-151	CPU LANIX 030302089532	7.628
139-0100-152	CPU LANIX 030302089533	7.628
139-0100-153	MONITOR 17" 212MX13406	1.942
139-0100-154	MONITOR 17" 212MX13409	1.942
139-0100-155	MONITOR 17" 212MX13410	1.942
139-0100-160	MONITOR 15" 401MXTC07313	1.500
139-0100-161	MONITOR 17" 401MXSK08654	1.942
139-0100-162	MONITOR 17" 401MXNDM04938	1.942
139-0100-163	MONITOR 17" 401MXVW08647	1.942
139-0100-164	MONITOR 17" 401MXGL08655	1.942
139-0100-165	MONITOR 17" 401MXKS08652	1.942
139-0100-166	MONITOR 17" 401MXKD08661	1.942
139-0100-167	MONITOR 17" 401MXMT08655	1.942
139-0100-168	MONITOR 17" 401MXPH08648	1.942
139-0100-169	CPU LANIX 00401135644	6.761
139-0100-170	CPU LANIX 00401136127	9.986
139-0100-171	CPU LANIX 00401135649	6.761
139-0100-172	CPU LANIX 00401135635	6.761
139-0100-173	CPU LANIX 00401135640	6.761
139-0100-174	CPU LANIX 00401135645	6.761
139-0100-175	CPU LANIX 00401135650	6.761
139-0100-176	CPU LANIX NEURON 03091097705	19.578
139-0100-177	CPU LANIX 00401136132	9.986
139-0100-178	CPU LANIX 00401136128	9.986
139-0100-179	CPU LANIX 00401136133	9.986
139-0100-180	CPU LANIX 00401136129	9.986
139-0100-181	CPU LANIX 00401136130	9.986
139-0100-182	CPU LANIX 00401136131	9.986
139-0100-183	MONITOR SVGA 401MXCR08752	1.942
139-0100-184	CPU LANIX 00401136399	16.108
139-0100-185	MONITOR 17" 401MXCR08243	1.942
139-0100-186	MONITOR 17" 401MXPH08720	1.942
139-0100-187	MONITOR 17" 401MXTC08689	1.942
139-0100-188	CPU LANIX 00401136538	9.986
139-0100-189	CPU LANIX 00401136539	9.986
139-0100-190	CPU LANIX 00401136540	9.986
139-0100-191	MONITOR 15" 401MXV07320	1.500
139-0100-192	MONITOR 15" 401MXV07323	1.500
139-0100-193	MONITOR 15" 401MXK07317	1.500
139-0100-194	MONITOR 15" 401MXK07322	1.500
139-0100-195	MONITOR 15" 401MXDM07314	1.500
139-0100-196	MONITOR 15" 401MXGL08627	1.500
139-0100-197	MONITOR 15" 401MXLS07312	1.500
139-0100-198	MONITOR 15" 401MXTC06329	1.500
139-0100-199	MONITOR 15" 401MXV08026	1.500

Código	Descripción del Bien	Valor en Libros
<b>BIENES INMUEBLES</b>		
139-0100-200	MONITOR 15" 401MXE07316	1.500
139-0100-201	MONITOR 15" 401MXGL07311	1.500
139-0100-202	MONITOR 15" 401MXMT06331	1.500
139-0100-203	MONITOR 15" 401MXE07964	1.500
139-0100-204	MONITOR 15" 401MX006364	1.500
139-0100-205	MONITOR 15" 401MXMT07315	1.500
139-0100-206	MONITOR 15" 401MXV007318	1.500
139-0100-207	MONITOR 15" 401MXE07988	1.500
139-0100-208	MONITOR 15" 401MX08044	1.500
139-0100-209	MONITOR 15" 401MXHU07319	1.500
139-0100-210	MONITOR 15" 401MXWE07869	1.500
139-0100-211	CPU LANIX NEURON 00401136081	19,706
139-0100-213	CPU LANIX 00401136629	10,554
139-0100-214	CPU LANIX 00401136631	6,761
139-0100-215	CPU LANIX 00401136636	6,761
139-0100-216	CPU LANIX 00401136641	6,761
139-0100-217	CPU LANIX 00401136646	6,761
139-0100-218	CPU LANIX 00401136651	6,761
139-0100-219	CPU LANIX 00401136632	6,761
139-0100-220	CPU LANIX 00401136637	6,761
139-0100-221	CPU LANIX 00401136642	6,761
139-0100-222	CPU LANIX 00401136647	6,761
139-0100-223	CPU LANIX 00401136633	6,761
139-0100-224	CPU LANIX 00401136638	6,761
139-0100-225	CPU LANIX 00401136643	6,761
139-0100-226	CPU LANIX 00401136648	6,761
139-0100-227	CPU LANIX 00401136634	6,761
139-0100-228	CPU LANIX 00401136639	6,761
139-0100-229	CPU LANIX NEURON 00309109705	19,578
139-0100-230	IMPRESORA MULTIFUNCIONAL	1,820
139-0100-231	IMPRESORA HP 1410	1,130
139-0100-232	IMPRESORA HP 1410	1,130
139-0100-233	COMPUTADORA PENTIUM 940 Y MONITOR	14,188
139-0100-234	COMPUTADORA PENTIUM 940 Y MONITOR	14,188
139-0100-235	EPSON MULTIFUNCIONAL RX700	7,268
139-0100-236	COMPUTADORA COMPAQ HP 20207410	7,410
139-0100-237	COMPUTADORA COMPAQ HP 20207410	7,410
139-0100-238	COMPUTADORA COMPAQ HP 20207410	7,410
139-0100-239	COMPUTADORA COMPAQ HP 20207410	7,410
139-0100-240	MONITOR LCD HP 17" SERIE PWXS	2,850
139-0100-241	MONITOR LCD HP 17" SERIE 0425	2,850
139-0100-242	MONITOR LCD HP 17" SERIE Q491	2,850
139-0100-243	MONITOR LCD HP 17" SERIE Q491 NP	2,850
139-0100-244	DISCO DURO 320 SATA	1,185
139-0100-245	DISCO DURO 320 SATA	1,185
139-0100-246	DISCO DURO DE 1 TERABYTE	6,380
139-0100-247	DISCO DURO EXTERNO 1TB 37AH	6,380
139-0100-248	SWITCH 3 COM SUPERSTACK 24P	4,330
139-0100-249	SWITCH 3 COM SUPERSTACK 24P	4,330
139-0100-250	SWITCH 3 COM SUPERSTACK 24P	4,330
139-0100-251	DISCO DURO 300 GB	2,173

Código	Descripción del Bien	Valor en Libros
<b>BIENES INMUEBLES</b>		
139-0100-252	DISCO DURO 300 GB	2,173
139-0100-253	DISCO DURO 300 GB	2,173
139-0100-254	UMB BANDA C ZINWELL MODELO Z	5,800
139-0100-255	UMB BANDA C ZINWELL MODELO Z	2,327
139-0100-256	RECEPTOR SATELITAL COMTELSAT	3,324
139-0100-257	RECEPTOR SATELITAL COMTELSAT	3,324
139-0100-258	DISCO DURO SERIAL ALTA 500 MB	1,390
139-0100-259	DISCO DURO SERIAL ALTA 500 MB	1,390
139-0100-260	DISCO DURO SERIAL ALTA 500 MB	1,390
139-0100-261	MONITOR ACER ICD 19"	2,130
139-0100-262	ETL 49083707320525942374	1,899
139-0100-263	GABINETE CPU 6487	8,334
139-0100-264	GABINETE CPU 6215	8,334
139-0100-265	GABINETE CPU 4887	8,334
139-0100-266	GABINETE CPU 5983	8,334
139-0100-267	GABINETE CPU 5283	8,334
139-0100-268	GABINETE CPU 4089	8,334
139-0100-269	MONITOR SAMSUNG 17" ICD 21258	1,800
139-0100-270	MONITOR SAMSUNG 17" ICD 10758	1,800
139-0100-271	MONITOR SAMSUNG 17" ICD 1027	1,800
139-0100-272	MONITOR SAMSUNG 17" ICD 21601	1,800
139-0100-273	MONITOR SAMSUNG 17" ICD 10640	1,800
139-0100-274	MONITOR NITROX CPU 2994	8,334
139-0100-275	GABINETE NITROX CPU 29645	16,668
139-0100-276	GABINETE NITROX CPU 41520	8,334
139-0100-277	MONITOR ACER AL 1916W 148063	1,800
139-0100-278	MONITOR ACER AL 1916W 006A96	1,800
139-0100-279	MONITOR ACER AL 1916W 005C6E	1,800
139-0100-280	GABINETE NITROX CPU 29624	1,800
139-0100-281	MONITOR ACER AL 1916W 00D286	1,800
139-0100-282	PROJECTOR SONY	9,784
139-0100-283	NOBREAK APC SMART UPS 1500V	5,800
139-0100-285	NOBREAK APC SMART UPS 1500V	5,800
139-0100-286	DISCO DURO SERIAL ALTA 500 MB	1,360
139-0100-287	DISCO DURO SERIAL ALTA 500 MB	1,360
139-0100-288	MONITOR ACER ICD19 ET1520914	2,170
139-0100-290	DISCO DURO SERIAL ALTA 500MBW	1,390
139-0100-291	DISCO DURO SERIAL ALTA 500MBW	1,390
139-0100-292	MOTHERBOARD INTEL DP95DP DDR	1,270
139-0100-293	PROCESADOR INTEL CORE 2 DUO	2,135
139-0100-294	DISCO DURO SERIAL ALTA 500MBW	1,390
139-0100-295	DISCO DURO SERIAL ALTA 500 MB	1,390
139-0100-296	DISCO DURO 5 ATA 500 GB WCAP	1,300
139-0100-297	DISCO DURO 5 ATA 500 GB WCAP	1,300
139-0100-298	DISCO DURO 5 ATA 500 GB WCAP	1,300
139-0100-299	DISCO DURO 5 ATA 500 GB WCAP	1,300
139-0100-300	DISCO DURO 5 ATA 500 GB WCAP	1,300
139-0100-301	DISCO DURO 5 ATA WCAPW 5728	1,285
139-0100-302	DISCO DURO 5 ATA WCAPW 5791	1,285
139-0100-303	DISCO DURO 5 ATA WCAPW 5728	1,285
139-0100-304	DISCO DURO 5 ATA WCAPW 5799	1,285

Código	Descripción del Bien	Valor en Libros
<b>BIENES INMUEBLES</b>		
139-0100-305	DISCO DURO S-ATA WCAPW 5790	1.285
139-0100-306	DISCO DURO S-ATA WCAPW 5791	1.285
139-0100-307	DISCO DURO S-ATA WCAPW 5791	1.285
139-0100-308	DISCO DURO S-ATA WCAPW 5845	1.285
139-0100-309	DISCO DURO S-ATA WCAPW 5848	1.285
139-0100-310	DISCO DURO S-ATA WCAPW 5846	1.285
139-0100-311	BRACKET 4 U MONTABLE EN PARED	1.001
139-0100-312	SERIE F822860F50	3.590
139-0100-313	DISCO DURO IDE 500GB WCAS85	1.260
139-0100-314	MONITOR TV ARION LCD 19" CSNW7	2.590
139-0100-315	DISCO DURO S-ATA 500 GB WD1	1.285
139-0100-316	DISCO DURO S-ATA 500 GB WD1	1.285
139-0100-317	DISCO DURO S-ATA 500 GB WD	1.285
139-0100-318	DISCO DURO S-ATA 500 GB WD	1.285
139-0100-319	DISCO DURO S-ATA 500 GB WCAP	1.285
139-0100-320	DISCO DURO S-ATA 500 GB WCAP	1.285
139-0100-321	DISCO DURO HITACHI 500 GB	1.285
139-0100-322	DISCO DURO HITACHI 500 GB	1.285
139-0100-323	DISCO DURO HITACHI 500 GB	1.285
139-0100-324	IMPRESORA EPSON K300 S/GR0	704
139-0100-325	IMPRESORA MULTIF. LEXMARK 5/06	2.809
139-0100-326	NOBREAK MICRO SR 800VS SOLA B	1.160
139-0100-327	MOTHERBOARD INTEL M/DP350P S	1.475
139-0100-329	COMPUTADORA ARMADA BEPM	30.185
139-0100-330	COMPUTADORA ARMADA BEPM	30.185
139-0100-331	COMPUTADORA ARMADA BEPM	30.185
139-0100-332	COMPUTADORA ARMADA BEPM	30.185
139-0100-333	COMPUTADORA ARMADA BEPM	30.185
139-0100-334	COMPUTADORA ARMADA BEPM	30.185
139-0100-335	COMPUTADORA ARMADA BEPM	30.185
139-0100-336	COMPUTADORA ARMADA BEPM	30.185
139-0100-337	COMPUTADORA ARMADA BEPM	30.185
139-0100-338	COMPUTADORA ARMADA BEPM	30.185
139-0100-339	COMPUTADORA ARMADA BEPM	30.185
139-0100-340	COMPUTADORA ARMADA BEPM	30.185
139-0100-341	COMPUTADORA ARMADA BEPM	30.185
139-0100-342	COMPUTADORA ARMADA BEPM	30.185
139-0100-343	COMPUTADORA ARMADA BEPM	30.185
139-0100-344	DISCO DURO HITACHI R6K2XSK	1.285
139-0100-345	DISCO DURO HITACHI R4ZMDRHK	1.285
139-0100-346	DISCO DURO HITACHI R4ZMNTSK	1.285
139-0100-347	DISCO DURO HITACHI R4ZMSMEK	1.285
139-0100-348	DISCO DURO HITACHI R4ZDN680L	1.285
139-0100-349	COVER ADAPTADOR D/COMP 11	1.122
139-0100-350	COVER ADAPTADOR D/COMP 11	1.122
139-0100-351	COVER ADAPTADOR D/COMP 11	1.122
139-0100-352	MONITOR TV ARION LCD 19" CSN	2.380
139-0100-353	MONITOR TV ARION LCD 19" CSNW	2.380
139-0100-354	MONITOR TV ARION LCD 19" Z9NW	2.380
139-0100-355	MONITOR TV ARION LCD 19" Z9WM	2.380
139-0100-356	MONITOR ARION LCD/TV 19 Z9NW81	2.380

Código	Descripción del Bien	Valor en Libros
<b>BIENES INMUEBLES</b>		
139-0100-357	MONITOR ARION LCD/TV 19 Z9NW84W	2.380
139-0100-358	MONITOR ARION LCD/TV 19" Z9NW8	2.380
139-0100-359	MONITOR ARION LCD/TV 19" Z9NW8	2.380
139-0100-360	DISCO DURO 1 TB	2.490
139-0100-361	DISCO DURO 1 TB	2.490
139-0100-362	SONICWALL SN 3900 NETWORK	37.502
139-0100-363	SONICWALL COMPREHENSIVE GATE	20.902
139-0100-364	DISCO DURO SERIAL ATA WCAD	1.030
139-0100-365	DISCO DURO	2.490
139-0100-366	DISCO DURO	2.490
139-0100-367	DISCO DURO	2.490
139-0100-368	DISCO DURO	2.490
139-0100-369	DISCO DURO	2.490
139-0100-370	DISCO DURO WCAS82598635	1.130
139-0100-371	DISCO DURO WESTERN 500 GBS	905
139-0100-372	DISCO DURO	2.434
139-0100-373	DISCO DURO	2.434
139-0100-374	DISCO DURO	2.434
139-0100-375	DISCO DURO	2.490
139-0100-376	DISCO DURO	2.490
139-0100-377	DISCO DURO	2.490
139-0100-378	DISCO DURO	2.490
139-0100-379	DISCO DURO	2.434
139-0100-380	DISCO DURO	2.434
139-0100-381	DISCO DURO	1.013
139-0100-382	DISCO DURO SERIAL ATA 500MG	1.000
139-0100-383	ITE DRIVE WD	2.490
139-0100-384	ITE DRIVE WD	2.490
139-0100-385	ITE DRIVE WD	2.490
139-0100-386	COMPUTADORA ARMADA	5.000
139-0100-387	EMPLOYEE MONITOR 3 USER	2.222
139-0100-388	DISCO DURO	2.490
139-0100-389	DISCO DURO	2.490
139-0100-390	DISCO DURO	2.490
139-0100-391	DISCO DURO	2.490
139-0100-392	COMPUTADORA MULTICOMP	3.524
139-0100-393	DISCO DURO (NOTICIAS)	2.490
139-0100-394	DISCO DURO (NOTICIAS)	2.490
139-0100-395	DISCO DURO (OPERACIONES)	2.490
139-0100-396	LAPTOP (LAPPADV5-1) 2185	11.563
139-0100-397	DISCO DURO (NOTICIAS)	2.490
139-0100-398	DISCO DURO (NOTICIAS)	2.490
139-0100-399	DISCO DURO (OPERACIONES)	2.490
139-0100-400	FUENTE UNIVERSAL LAPTOP	1.161
139-0100-401	DISCO DURO (NOTICIAS)	2.490
139-0100-402	DISCO DURO (OPERACIONES)	2.490
139-0100-403	DISCO DURO	2.434
139-0100-404	DISCO DURO	2.434
139-0100-405	GABINETE ATX NEGRO SPIMAD1	5.795
139-0100-406	MONITOR SERIE 0919344	2.175
139-0100-407	DISCO DURO	2.086

Código	Descripción del Bien	Valor en Libros
<b>BIENES INMUEBLES</b>		
139-0100-408	DISCO DURO	2,086
139-0100-409	DISCO DURO	2,086
139-0100-410	DISCO DURO	2,086
139-0100-411	DISCO DURO	2,086
139-0100-412	DISCO DURO	1,956
139-0100-413	DISCO DURO	1,956
139-0100-414	DISCO DURO	1,043
139-0100-415	DISCO DURO	1,043
139-0100-416	DISCO DURO	1,043
139-0100-417	DISCO DURO	1,043
139-0100-418	DISCO DURO 6MM91TRH	950
139-0100-419	DISCO DURO 6MM91TRH	950
139-0100-420	DISCO DURO 6MMDAC56	950
139-0100-421	DISCO DURO 6MM8B5E0	950
139-0100-422	DISCO DURO 6MM85EDA	950
139-0100-423	DISCO DURO 6MM8QA08	950
139-0100-424	DISCO DURO 6MMDF10	950
139-0100-425	DISCO DURO 6MM69DY	950
139-0100-426	DISCO DURO 6MM8B56B	950
139-0100-427	DISCO DURO 6MMDD638	950
139-0100-428	DISCO DURO 6MM8BAGE	950
139-0100-429	DISCO DURO 6MM8G58	950
139-0100-430	DISCO DURO	2,086
139-0100-431	DISCO DURO	1,930
139-0100-432	DISCO DURO SIMPLETECH	5,113
139-0100-433	PANTALLA LG Z7 PLANA	5,113
139-0100-434	TECLADO LASER INALAMBRIKO	1,199
139-0100-436	DISCO DURO MY BOOK	1,825
139-0100-437	DISCO DURO MY BOOK	1,825
139-0100-438	DISCO DURO MY BOOK	1,825
139-0100-439	DISCO DURO MY BOOK	1,417
139-0100-440	SERVERDOR HP ML 11065 FENITUM	10,950
139-0100-441	NOTEBOOK SCN9354TSV	10,109
139-0100-442	NOTEBOOK 4822 J891D1601	5,444
139-0100-443	COMPUTADORA INTEL DG4IRQ2	9,220
139-0100-449	GABINETE NORTH SYSTEM MOD	13,800
139-0100-450	GABINETE NORTH SYSTEM MODELO	13,800
139-0100-451	MONITOR BENQ 18.5 IN LCD	1,778
139-0100-452	DISCO DURO EXT ITB USB IOMI	1,687
139-0100-453	MONITOR BENQ 18.5 IN LCD	1,778
139-0100-454	MONITOR BENQ 18.5 IN LCD	1,778
139-0100-455	DISCO DURO EXT ITB USB IOMEGA	1,687
139-0100-456	DISCO DURO EXT ITB USB IOMEGA	1,687
139-0100-457	DISCO DURO EXT ITB USB IOMEGA	1,687
139-0100-458	DISCO DURO EXT ITB USB IOMEGA	1,687
139-0100-459	MONITOR BENQ 18.5 IN LCD	1,778
139-0100-460	MONITOR BENQ FT5890529019	1,778
139-0100-461	MONITOR BENQ FTCLA05766026	1,778
139-0100-462	MONITOR BENQ FTCLA05043026	1,778
139-0100-463	MONITOR BENQ FTCLA05054026	1,778
139-0100-464	MONITOR BENQ FTCLA04784026	1,778

Código	Descripción del Bien	Valor en Libros
<b>BIENES INMUEBLES</b>		
139-0100-465	MONITOR BENQ FTCLA05058026	1,778
139-0100-466	MONITOR BENQ ETCJLA0917026	1,778
139-0100-467	MONITOR BENQ ETCJAS068026	1,778
139-0100-468	DISCO DURO 500 GB 9VM3XF9B	995
139-0100-469	DISCO DURO 500 GB	995
139-0100-470	DISCO DURO 500 GB 9VM3669J	995
139-0100-471	DISCO DURO 500 GB 9VM37AD0	995
139-0100-472	DISPOSITIVO PHIC29900014	4,035
139-0100-473	COMPUTADORA HP DC7900 S	10,895
139-0100-474	MONITOR VIEWSONIC LCD 19	2,261
139-0100-475	COMPUTADORA HP DC7900 MX	10,790
139-0100-476	MONITOR BENQ 18.5 IN ET58900	1,778
139-0100-477	DISCO DURO 06428250908	1,379
139-0100-479	DISCO DURO SERIE THBK527423	1,687
139-0100-480	DISCO DURO SERIE THBK527379	1,687
139-0100-481	SERIE THBA 412120	1,687
139-0100-482	DISCO DURO ESCRUTORIO	1,637
139-0100-483	GRABADOR DE VIDEO DTE PORTATIL	14,037
139-0100-484	TARJETA MEMORIA CF3G3 SCAND	6,629
139-0100-485	DISCO DURO 500GB	1,473
139-0100-486	DISCO DURO 640 GB 22AH1600	1,840
139-0100-487	DISCO DURO 750GB J9A7364886	1,948
139-0100-488	COMPUTADORA INTEL M19H9539	9,222
139-0100-489	COMPUTADORA IMAC 21.5 M8943	22,668
139-0100-490	COMPUTADORA INTEL M19H9559	9,222
139-0100-491	DISCO DURO EXT ITB USB SERIE T	1,687
139-0100-492	DISCO DURO EXT ITB USB SERIE T	1,687
139-0100-493	DISCO DURO EXT ITB USB SERIE T	1,687
139-0100-494	CARTUCHO BATERIA 3A10D16X248	2,427
139-0100-495	MONITOR SAMSUNG LCD 15.6 8	1,335
139-0100-496	DISCO DURO DE LITRA 37848	1,001
139-0100-497	DISCO DURO 160GB SATA USB	1,791
139-0100-498	DISCO DURO EXT I.TB USB IOMEGA	1,791
139-0100-499	DISCO DURO THBK527388	1,687
139-0100-500	DISCO DURO 97AA137978	1,687
139-0100-501	NOTEBOOK HP SCN9479X6Z	19,232
139-0100-502	COMPUTADORA HP SXM995200	12,344
139-0100-503	MONITOR HACER 9410241B4224	1,836
139-0100-504	ROUTER LINKSYS CB821J801077	1,344
139-0100-505	DISCO DURO 99A946178917EB	2,950
139-0100-507	DISCO DURO 97AA13V062	1,687
139-0100-508	DISCO DURO 97AA13V263	1,687
139-0100-514	NETBOOK EMACHINES 0830243	3,958
139-0100-515	DISCO DURO 3610350003	1,950
139-0100-516	DISCO DURO 3624900006	1,950
139-0100-517	DISCO DURO WJAO3603BA	1,791
139-0100-519	COMPUTADORA INTEL DG43HQ2	6,509
139-0100-520	DISCO DURO 97AK51B487	1,791
139-0100-521	WINDOWS PROFESIONAL 7 ESP AÑOL	2,267
139-0100-522	MONITOR ACER 5952RFBDD423	1,778
139-0100-523	MONITOR ACER 5952RFBDD4233	1,778

Código	Descripción del Bien	Valor en Libros
<b>BIENES INMUEBLES</b>		
139-0100-524	COMPUTADORA HP SNA000501	12,096
139-0100-525	MONITOR ACER 5952DF0B4233	1.778
139-0100-526	NOTEBOOK HP SCNUP456CWT	13,095
139-0100-527	DISCO DURO 97A9501230	2.109
139-0100-528	PROCESADOR CORRE 2 QUA0 0940	3.901
139-0100-529	PROCESADOR CORRE 2 QUA0 0940	3.901
139-0100-530	MOTHERBOARD INTEL 9350001UC	2.490
139-0100-531	DISCO DURO 97A9501067	2.109
139-0100-532	DISCO DURO 97A9502801	2.109
139-0100-533	DISCO DURO 97A9528CD	2.109
139-0100-534	DISCO DURO 97A95011C4	2.109
139-0100-535	DISCO DURO 97A95011B	2.109
139-0100-536	DISCO DURO 97A95011C1	2.109
139-0100-537	MONITOR LCD V064M8340862	1.665
139-0100-538	NOTEBOOK HP SCND9492LF0	7.981
139-0100-539	PROCESADOR CORE 2 QUA0 0940	3.901
139-0100-540	MOTHERBOARD INTEL BT5G594200	2.490
139-0100-541	TARJETA DE VIDEO PNY 89015218	2.120
139-0100-542	TARJETA DE VIDEO 89015213	2.120
139-0100-543	MOTHERBOARD INTEL BT5G95000	2.490
139-0100-544	TARJETA VIDEO R142861	2.120
139-0100-545	GABINETE ZENUX 9300	1.573
139-0100-546	MONITOR LG 19" LCD 910UXK	1.886
139-0100-547	WINDOWS PROFESIONAL 7 ESPAÑOL	2.566
139-0100-548	DISCO DURO 97A9491064	2.109
139-0100-549	DISCO DURO 97A9491063	2.109
139-0100-551	DISCO DURO WJA0392940	1.791
139-0100-552	DISCO DURO WJA03927F8	1.791
139-0100-553	GABINETE ZENUX 9300	1.573
139-0100-554	GABINETE ZENUX 9300	1.573
139-0100-555	DISCO DURO WJA04001E9	1.791
139-0100-556	DISCO DURO WJA039294A	1.791
139-0100-557	MONITOR LG 98LUXQ25138	1.886
139-0100-558	MONITOR LG 98LUXWE1653	3.772
139-0100-559	MONITOR LG 98LUXWE2583	1.886
139-0100-563	WINDOWS PROFESIONAL 7 ESPAÑOL	2.566
139-0100-564	WINDOWS PROFESIONAL 7 ESPAÑOL	2.566
139-0100-565	PROCESADOR CORE QUA0 0940	3.901
139-0100-566	PROCESADOR CORE QUA002166	3.901
139-0100-567	MOTHERBOARD INTEL MOD. DP45	2.490
139-0100-568	MOTHERBOARD INTEL MOD. DP45S	2.490
139-0100-569	TARJETA DE VIDEO PNY 5/690115	2.120
139-0100-570	TARJETA DE VIDEO PNY 5/690115	2.120
139-0100-571	GABINETE ZENUX 9300	1.573
139-0100-572	MONITOR LG 19" S/999UWY251	1.886
139-0100-573	MONITOR LG 19" HB3 X041	1.886
139-0100-574	MONITOR LG 19" S/1X1W980	1.886
139-0100-576	MONITOR LG 19" S/UN25830	1.886
139-0100-578	WINDOWS PROFESIONAL 7 ESPAÑOL	2.566
139-0100-579	WINDOWS PROFESIONAL 7 ESPAÑOL	2.566

Código	Descripción del Bien	Valor en Libros
<b>BIENES INMUEBLES</b>		
139-0100-580	DISCO DURO SERIE WJA0392E2D	1.455
139-0100-581	DISCO DURO SERIE WJA039279B	1.791
139-0100-582	DISCO DURO SERIE WJA0393087	1.791
139-0100-584	DISCO DURO SERIE XFAA4A20219	1.791
139-0100-585	DISCO DURO SERIE WJA0392ACD	1.791
139-0100-586	DISCO DURO SERIE 70A041100B	1.194
139-0100-587	DISCO DURO SERIE 70A04100F	1.194
139-0100-588	DISCO DURO SERIE 70A04110E1	1.194
139-0100-589	DVCAM VIMA HF RIO	6.034
139-0100-590	IMPRESORALASER SAMSUNG ML	1.073
139-0100-591	LAI TOP TOSHIBA MOD T215D-SP	8.000
139-0100-592	DISCO DURO WJA106CD4	1.237
139-0100-593	DISCO DURO WJA106CD8	1.237
139-0100-594	DISCO DURO WJA106CDA	1.237
139-0100-595	DISCO DURO WJA106RCE	1.237
139-0100-596	DISCO DURO WJA106GCAB	1.237
139-0100-597	DISCO DURO WJA1077A9A	1.237
139-0100-598	CABEZA MOVIL 575/220V CON LA	51.631
139-0100-599	CABEZA MOVIL 575/220V WAS	54.322
139-0100-600	BARRA DE LEDS	3.456
139-0100-601	CONSOLA DE ILUMINACION	37.243
139-0100-602	BARRA DE LEDS	3.456
139-0100-604	BARRA DE LEDS	3.456
139-0100-605	SERIE R1103043417	7.672
139-0100-606	DISPOSITIVO DE ALMACENAMIENTO	3.465
139-0100-607	DISCO DURO GVPBRN13	923
139-0100-608	DISCO DURO GVPREXW0	923
139-0100-612	DISCO DURO WJA03603B8	1.791
139-0100-613	DISCO DURO EXT SERIE WJAAL30B	1.237
139-0100-614	DISCO DURO EXT SERIE WJAAL30B	1.237
139-0100-615	MOBREAK APC AS102B920283	6.282
139-0100-616	DISCO BLUE RAY	2.134
139-0100-617	DISCO DURO EXTERNO	1.208
139-0100-618	WINDOWS SVR 2008R2SNGL	19.790
139-0100-619	QUEMADOR BLUE REY LG MULTIFOR	1.870
139-0100-620	DISCO DURO EXTERNO 1 TB 7200	1.208
139-0100-621	DISCO DURO EXTERNO	1.208
139-0100-622	DISCO DURO EXTERNO	1.208
139-0100-623	DISCO DURO EXTERNO	1.208
139-0100-624	DISCO DURO EXTERNO	1.208
139-0100-625	DISCO DURO EXTERNO DS4B19AA	1.289
139-0100-626	DISCO DURO EXTERNO DS4B19AA	1.289
139-0100-627	DISCO DURO EXTERNO DB06B7-0	2.380
139-0100-628	DISCO DURO EXTERNO DB0F023	2.380
139-0100-629	IANIX CORP. 4110	5.924
139-0100-630	IANIX CORP. 4110	5.924
139-0100-631	IANIX CORP. 4110	5.924
139-0100-632	IANIX CORP. 4110	5.924
139-0100-633	WINDOWS 7 PRO 64 BITS DISCO	46.230
139-0100-634	MONITOR DE 2411	26.151

Código	Descripción del Bien	Valor en Libros
<b>BIENES INMUEBLES</b>		
139-0100-635	ACTUALIZACION ADOBE PRODUCCION	2,011
139-0100-637	DISCO DURO DDE071093	1,710
139-0100-638	DISCO DURO DDE0203038	1,710
139-0100-639	DISCO DURO DDE0204037	1,710
139-0100-640	DISCO DURO DDE0207027	1,710
139-0100-641	DISCO DURO DDE02078-100	2,140
139-0100-642	DISCO DURO DDE076098	2,420
139-0100-643	DISCO DURO DDE077099	2,420
139-0100-644	DISCO DURO DDE031031	2,420
139-0100-645	DISCO DURO DDE0206039	2,420
139-0100-646	DISCO DURO DDE0207040	2,420
139-0100-647	DISCO DURO DDE0208041	2,200
139-0100-648	DISCO DURO DDEPN00505	2,200
139-0100-649	DISCO DURO DDE0209042	2,250
139-0100-650	DISCO DURO DDE032032	2,990
139-0100-651	DISCO DURO DDE033033	2,990
139-0100-652	DISCO DURO DE 2tb externo usb	2,580
139-0100-653	PROCESADOR MARCA INTEL COREI7	5,407
139-0100-654	CONVERTIDOR BI DIRECCIONAL	3,183
139-0100-655	CONVERTIDOR BI DIRECCIONAL	3,183
139-0100-656	MONITOR LCD 215 LED 21.5	2,550
139-0100-657	DISCO DURO PORTATIL 2TB WESTERN	2,027
139-0100-658	DISCO DURO DE 2 TB	2,140
139-0100-659	DISCO DURO DE 2 TB	2,270
139-0100-660	DISCO DURO DE 2 TB	2,270
139-0100-661	PROCESADOR INTEL CORE I7-3770	5,407
139-0100-662	DISCO DURO 2TB	3,100
139-0100-663	DISCO DURO 2TB	3,100
139-0100-664	PROCESADOR INTEL CORE I7-3770	5,407
139-0100-665	DISCO DURO 2TB	2,215
139-0100-666	NOBREAK SAS 1223131962	7,131
139-0100-667	DISCO DURO DATE	1,970
139-0100-668	DISCO DURO DATE	1,970
139-0100-669	DISCO DURO EXT	2,071
139-0100-670	DISCO DURO EXT	2,071
139-0100-672	BATERIA SERIE 7A1202L20801	2,324
139-0100-673	ROUTER INALAMBIRICO SERIE ZAL10	2,537
139-0100-674	IMAC 21.5 CO2NMOVFF4	15,969
139-0100-675	IMAC 21.5 CO2NMOVFF40T	15,969
139-0100-676	IMAC 27 CO2NMOVWF814	26,206
139-0100-677	IMAC 27 CO2NMO1LFB14	26,206
139-0100-678	IMAC 27 CO2NLAWKF814	26,206
139-0100-679	IMAC 27 CO2P30QUFB14	26,206
139-0100-680	IMAC 27 CO2NKOVF814	26,206
139-0100-681	IMAC 27 CO2NWOBT814	26,206
139-0100-682	IMAC 27 CO2NWOGBF814	26,206
139-0100-683	IMAC 27 CO2P30RTF814	26,206
139-0100-684	IMAC 27 CO2P30BFB14	26,206
139-0100-685	IMAC 27 CO2P30SDF814	26,206
139-0100-686	IMAC 27 CO2P30SDFE814	26,206
139-0100-687	IMAC 27 CO2P30QKFB14	26,206

Código	Descripción del Bien	Valor en Libros
<b>BIENES INMUEBLES</b>		
139-0100-688	IMAC 27 CO2P30R1FB14	26,206
139-0100-689	IMAC 27 CO2NWOBRFB14	26,206
139-0100-690	IMAC 27 CO2P30FB14	26,206
139-0100-691	IMAC 27 CO2NR2DUFB14	26,206
139-0100-692	IMAC 27 CO2P30QUFB14	26,206
139-0100-693	IMAC 27 CO2P30RFB14	26,206
139-0100-694	IPAD 10 DMQNLKXV5VT	10,775
139-0100-695	IPAD 11 DMPT1535SVT	7,154
139-0100-696	IPAD 12 DMFNV026SVT	7,154
139-0100-697	IPAD 13 DMFNV065SVT	7,154
139-0100-698	IPAD 14 DMFNV01LGSVT	7,154
139-0100-699	IPAD 15 DUNWY3Y6SVT	7,154
139-0100-700	EQUIPO DE ALMACENAMIENTO MAS	13,356
139-0100-701	EQUIPO DE ALMACENAMIENTO MAS	9,680
139-0100-702	EQUIPO DE ALMACENAMIENTO MAS	13,380
139-0100-703	EQUIPO DE ALMACENAMIENTO MAS	9,703
139-0100-704	SMITH HP 24 PTOIS 078935	5,684
139-0100-705	TARJETA PARA CONTROL MOD 6509	3,650
139-0100-706	UNIDAD DE CINTA EXTERNA HUJ4	47,455
139-0100-707	PROCESADOR CORE I5 33G	8,250
139-0100-708	PROCESADOR CORE I5 33G	8,250
139-0100-709	HP PROLIAM1L3EG5 SERI	18,720
139-0100-710	MEMORIA HP 8GB 2RK	3,279
139-0100-711	LICENCIA SOFTWARE SWIT	3,738
139-0100-712	SERIE CN4ABX21RT MOD V	5,588
139-0100-713	TARJETA CAPTURADORA DE VIDEO	6,329
139-0100-714	DISCO DURO EXTERNO USB DE 2TB	1,950
139-0100-715	DISCO DURO EXTERNO DDEV034	1,823
139-0100-716	DISCO DURO EXTERNO DDEV034	2,535
139-0100-717	DISCO DURO EXTERNO DDEV035	1,823
139-0100-718	PROYECTOR VIEW SONIC 3300	6,098
139-0100-719	SOFTWARE ADMINISTRATIVO	108,000
139-0100-720	DISCO DURO	3,646
139-0100-721	NO BREAK APC BTFS06IM	2,135
139-0100-722	MULTIFUNCIONAL IMPRESORA LASER CANON	2,189
139-0100-723	MULTIFUNCIONAL IMPRESORA LASER CANON	1,400,132
139-0100-999	COMPLEMENTO POR REVALUACION	-
<b>146-0100-000</b>	<b>ACTIVOS INTANGIBLES</b>	<b>13,624,403</b>
146-0100-001	CONCESION DE ESPECTRO RADIO ELECTRICO	13,624,403
<b>141-0100-000</b>	<b>EQUIPO DE COMPUTADOR</b>	<b>53,347</b>
141-0100-004	COMPUTADOR PANASONIC	8,500
141-0100-005	COMPUTADOR SAMSUNG	64,140
141-0100-007	MODEM TELEFONICO	7,895
141-0100-008	DIADEMA UNILINEA	910
141-0100-009	INTERFACE DOCK-N-TALK	6,919
141-0100-999	COMPLEMENTO POR REVALUACION	-35,016

Bajo protesta de decir verdad declaramos que los Estados Financieros y sus Notas, son razonablemente correctos y son responsabilidad del emisor.

LIC. GASPAR GABRIEL GIRÓN ORTEGA  
GERENTE DE ADMINISTRACION Y FINANZAS

M.A. DANIEL HIDALGO HUR  
DIRECTOR GENERAL



Sistema Estatal de Evaluación  
 Relación de esquemas bursátiles y de coberturas financieras  
 TELEVISORA DE HERMOSILLO, S.A. DE C.V.  
 Del 01 de Enero al 31 de Diciembre de 2016  
 (pesos)

CPCA-IV-20

**CUENTA PÚBLICA 2016**

Identificación del Instrumento	Colocación	Interés Ganados	Valor Actual
	A	B	C=A+B
1			
2	La televisora no cuenta con ningun esquema bursatil ni de coberturas financieras		0.00
3			
4			
5			
6			
7			
8			
9			
10			
Total	0.00	0.00	0.00
<b>Otros Instrumentos de Bursatilización</b>			
1			
2			
3			
4			
5			
6			
7			
8			
9			
10			
Total Otros Instrumentos	0.00	0.00	0.00
<b>TOTAL</b>	<b>0.00</b>	<b>0.00</b>	<b>0.00</b>

\_\_\_\_\_  
 LIC. GASPAR GABRIEL GIRÓN ORTEGA  
 GERENTE DE ADMINISTRACION Y FINANZAS

\_\_\_\_\_  
 M.A. DANIEL HIDALGO HURTADO  
 DIRECTOR GENERAL

**SISTEMA ESTATAL DE EVALUACION**  
**DEPENDENCIA O ENTIDAD: TELEVISORA DE HERMOSILLO, S.A. DE C.V.**  
**ANALISIS DE LAS VARIACIONES PROGRAMATICO-PRESUPUESTAL**

TELEVISORA DE HERMOSILLO, SA DE CV				ANEXO
VARIACIONES AL PRESUPUESTO AL 31 DE DICIEMBRE 2016				
NUMERO DE PARTIDA	PARTIDA DESCRIPCION	DISMINUCION	AUMENTO	JUSTIFICACION
11301	Sueldos		905,104	El presente aumento se originó por la contratación de personal para áreas estratégicas como el Area de Recursos Humanos y Planeación.
11303	Remuneraciones Diversas		2,124,654	Esto se deriva por el pago de trabajos extraordinarios fuera de horarios de trabajo a personal adscrito a Dirección General.
12101	Honorarios	93,005		Existe en teoría suficiencia, sin embargo se requirió de ésta partida para aplicarla en el resto del capítulo 1000.
13201	Prima vacacional		30,459	Aumento por labores de staff en la Liga Mexicana del Pacífico, sin afectar programática.
13202	Gratificación por fin de año		622,519	Derivado del pago de Indemnizaciones al personal y demanda laboral nos vimos en la necesidad de realizar ajustes a la presente partida presupuestal, además aumento de logro sindical en días de aguinaldo.
13301	Remuneraciones por horas extraordinarias		93,468	Aumento por labores de staff en la Liga Mexicana del Pacífico, sin afectar programática.
14101	Aportaciones al Issste		41,928	Aumento por realización de convenio ante la autoridad del IMSS.
14201	Aportaciones al Fovisste		224,453	Aumento por realización de convenio ante la autoridad del Infonavit.
14301	Aportaciones al Sistema de Ahorro para el Retiro		221,400	El presente aumento se originó por la contratación de personal para áreas estratégicas, como el Area de Recursos Humanos y Planeación.
15101	Aportaciones al fondo de ahorro de los trabajadores		74,188	El presente aumento se originó por la contratación de personal para áreas estratégicas, como el Area de Recursos Humanos y Planeación.
15303	Diferencial pot concepto de pensiones y jubilaciones		9,900	Aumento derivado por firma de convenio de singularidades en junio de 2016.
15404	Días economicos y de descanso obligatorios		15,568	Aumento por labores de staff en la Liga Mexicana del Pacífico, sin afectar programática.
15413	Ayuda para guarderia a madres trabajadoras	2,680		Existe en teoría suficiencia, sin embargo se requirió de ésta partida para aplicarla en el resto del capítulo 1000.
15901	Otras prestaciones		1,599,177	Aumento derivado por firma de convenio de singularidades en junio de 2016.
17102	Estimulos a personal	114,844		Existe en teoría suficiencia, sin embargo se requirió de ésta partida para aplicarla en el resto del capítulo 1000.

21101	Materiales, utiles y equipos menores de oficina		84,343	Directamente relacionado con la obtención de nuevos clientes para alcanzar la meta fijada para el presente ejercicio, se incrementaron los gastos de papelería, materiales, útiles y equipos menores de oficina.
21201	Materiales y utiles de impresión y produccion		6,393	Directamente relacionado con la obtención de nuevos clientes para alcanzar la meta fijada para el presente ejercicio, se incrementaron los gastos de impresión y fotocopiado, por este motivo se realizó el ajuste.
21501	Material para informacion	8,101		Existe en teoría suficiencia, sin embargo se requirió de ésta partida para aplicarla en el resto del capítulo 2000.
21601	Material de limpieza	4,115		Existe en teoría suficiencia, sin embargo se requirió de ésta partida para aplicarla en el resto del capítulo 2000.
22101	Productos alimenticios para el personal en las ins	26,148		Existe en teoría suficiencia, sin embargo se requirió de ésta partida para aplicarla en el resto del capítulo 2000.
24601	Material electrico y electronico		705	Aumento por adquisición de material para mantenimiento de instalación eléctrica sin afectar programática.
24801	Materiales complementarios		232,455	Con la finalidad de prestar mejor servicio en amteria de transmisión y redes tanto para los clientes como para el personal que labora en la Televisora, fue necesario adquirir insumos electrónicos para servicios informáticos.
25301	Medicinas y productos farmaceuticos		91,984	Prestación al personal de traslado en ambulancia y servicios médicos por la razón de logro sindical.
26101	Combustibles		23,556	Derivado a las distintas visitas por el personal técnico a las diferentes estaciones repetidoras, se incrementó ésta partida.
27101	Vestuarios y uniformes		52,083	Fijando la atención en la imagen que como empresa se debe de dar en atención a los clientes y a los eventos que los mismos contratan, la Televisora adquirió camisas con logotipo del mismo, las cuales fueron repartidas al personal.
29401	Refacciones y accesorios menores de equipo de comp		1,753	Por la necesidad de realizar composturas y actualizar el equipo de cómputo propiedad de la empresa se adquirieron refacciones y accesorios menores de cómputo adicionales.
29601	Refacciones y accesorios menores de equipo de transporte		201,000	Por la obtención de vehículos por parte de Gobierno del Estado para la operación de la empresa, se incrementaron los gastos en refacciones y accesorios para equipo de transporte.
31101	Energia electrica		185,052	El incremento en la presente partida se originó por el aumento en las tarifas comerciales de la CFE.
31301	Agua potable	2,856		Existe en teoría suficiencia, sin embargo se requirió de ésta partida para aplicarla en el resto del capítulo 3000.
31401	Telefonia tradicional	429		Existe en teoría suficiencia, sin embargo se requirió de ésta partida para aplicarla en el resto del capítulo 3000.

31601	Servicio de telecomunicaciones y satélites		221,234	Este aumento se originó por servicios ocasionales de satélites por eventos especiales.
31701	Servicio de acceso a internet, redes y procesamiento		15,713	En relación directa a las necesidades de mejorar las redes de internet para la preparación de notas de noticias para su posterior transmisión en los noticieros transmitidos en Telemax, se adquirieron servicios adicionales para la Gerencia de Noticias.
31801	Servicio postal		6,400	Para atender obligaciones que la empresa tuvo en relación a envío de documentación a Autoridades Federales en atención a requerimientos de auditoría así como el envío de información a clientes, se incremento el flujo de paquetería y servicio postal.
31901	Servicios integrales y otros servicios	7,459		Existe en teoría suficiencia, sin embargo se requirió de ésta partida para aplicarla en el resto del capítulo 3000.
32201	Arrendamiento de edificios		21,121	Nos vimos en la necesidad de arrendamiento de bodega para resguardar equipo de digitalización de ésta Televisora.
32302	Arrendamiento de equipo y bienes informáticos		22,100	Arrendamiento de servicios en internet para un mejor alcance en el Area de Noticias.
32501	Arrendamiento de equipo de transporte	219,221		Existe en teoría suficiencia, sin embargo se requirió de ésta partida para aplicarla en el resto del capítulo 3000.
33101	Servicios legales, de contabilidad, auditorías y r		1,264,011	Aumento por servicios legales prestados por un Despacho Externo para el proceso de Digitalización.
33301	Servicios de informática	11,626		Existe en teoría suficiencia, sin embargo se requirió de ésta partida para aplicarla en el resto del capítulo 3000.
33401	Servicios de capacitación	11,700		Existe en teoría suficiencia, sin embargo se requirió de ésta partida para aplicarla en el resto del capítulo 3000.
33603	Impresiones y publicaciones oficiales		1,350	Aumento por suscripción a periódicos para complementar la noticia diaria.
33801	Servicios de vigilancia	2,359		Existe en teoría suficiencia, sin embargo se requirió de ésta partida para aplicarla en el resto del capítulo 3000.
34101	Servicios financieros y bancarios		712,582	Ajuste de Interes por crédito para Digitalización.
34501	Seguros de bienes patrimoniales		21,168	Con el fin de mejorar la flotilla vehicular se contrataron nuevas primas de seguros.
34801	Comisiones por ventas		129,149	Derivado del incremento en las ventas se produjo un incremento en las comisiones ganadas por vendedores.
35101	Mantenimiento y conservación de inmuebles		344,745	A raíz de las necesidades de seguridad laboral principalmente relacionado a la iluminación de las áreas de trabajo de la Televisora, se realizaron reparaciones, adaptaciones y mejoras a las instalaciones, que incrementaron las erogaciones.
35201	Mantenimiento y conservación de mobiliario y equipo.		34,759	Derivado de la segunda etapa de digitalización, telemax se vio en la necesidad de dar mantenimiento a mobiliario y equipo.

35202	Mantenimiento y conservación de mobiliario y equipo		13,671	Derivado de la segunda etapa de digitalización, telemax se vio en la necesidad de dar mantenimiento a mobiliario y equipo situado en las repetidoras.
35302	Mantenimiento y conservación de bienes informáticos		84,578	Por las necesidades de la propia digitalización de la señal, fue necesario realizar erogaciones por reparaciones a sistemas ininterrumpibles de suministro de energía.
35501	Mantenimiento y conservación de equipo de transpor		7,571	En relación directa a la obtención de vehículos de Gobierno del Estado para la operación de la empresa, se incrementaron los gastos en su mantenimiento.
35801	Servicios de limpieza y manejo de desechos	396,347		Existe en teoría suficiencia, sin embargo se requirió de ésta partida para aplicarla en el resto del capítulo 3000.
35901	Servicios de jardinería y fumigación		11,500	Derivado de plagas de insectos en las instalaciones y por motivo del programa de seguridad laboral se ejecutó campaña de limpieza misma que incluyó la fumigación de la Televisora.
36201	Difusión por radio, televisión y otros medios de m		177,964,660	A raíz de la firma de contrato con Gobierno Federal, se realizaron contratación de Desarrollo de la Estrategia, producción, planteamiento conceptual para el diseño y edición de material en audio, video y gráfico de comunicación social, evaluación sobre hábitos de consumo de medios de aplicaciones de sondeo de opinión.
36301	Servicios de creatividad, reproducción y producción		272,059	Aumento por adquisición de publicidad para promover el lanzamiento de nuevos programas de esta Televisora.
36601	Servicios de creación y difusión de contenido excl		776	Se requirió de servicio de Streaming para la transmisión de la programación vía Internet.
37201	Pasajes Terrestres		8,977	Aumento por cuotas de peaje por salidas a ciudades para mantenimiento a repetidoras.
37501	Viaticos en el país		214,117	Aumento por salidas a ciudades para mantenimiento a repetidoras por pérdida de la señal y ajustes en la digitalización.
38201	Gastos de orden social y cultural	165,319		Existe en teoría suficiencia, sin embargo se requirió de ésta partida para aplicarla en el resto del capítulo 3000.
38301	Congresos y convenciones		15,735	Aumento por cuota red nacional de reunión de televisoras públicas.
39201	Impuestos y derechos	270,830		Existe en teoría suficiencia, sin embargo se requirió de ésta partida para aplicarla en el resto del capítulo 3000.
39501	Penas, multas, accesorios y actualizaciones		1,272,227	Aumento por multas recargos y actualizaciones por convenios con IMSS, Infonavit e impuestos al Estado, no cubiertos en tiempo por falta de flujo.
39801	Impuestos sobre nominas		66,316	Aumento de base para el cálculo de impuesto al estado.

51101	Mobiliario		107,010	Atendiendo a las necesidades de la empresa para brindar mejor servicio e imagen a los clientes, se realizaron adquisiciones de mobiliario para oficinas, principalmente en Dirección General y en Los estudios de Grabación, escenografía, equipos informáticos, pantallas de televisión para la nueva imagen de los estudios y area de monitoreo.
51201	Muebles excepto de oficina y estanteria		24,550	
51501	Bienes informáticos		16,517	
51901	Equipo de administracion		65,022	
52101	Equipos y aparatos audiovisuales		97,661	
54101	Automóviles y Camiones		358,879	Derivado de la baja de vehículos propiedad de la Televisora y por las necesidades de operación de la misma durante el ejercicio 2016 se adquirieron dos vehículos uno para área de cobranza y otro para atención a clientes por parte de Dirección General. Se aclara que la adquisición de ambos vehículos fueron autorizadas por la Secretaría de Hacienda e informados al Órgano de Gobierno de Telemex
56401	Sistemas de Aire Acondicionado		25,000	Aumento por adquisición de equipo de aire acondicionado para sustituir equipos cuya reparación era incosteable destinados a area de estudios de grabación de la Televisora.
56501	Equipo de comunicación y telecomunicación	13,472,531		Motivado en el pago de la contraprestación para el uso, goce o aprovechamiento del espacio radioeléctrico, se realizó la adecuación presupuestal, el mencionado pago fue de carácter obligatorio y sin antecedentes de que ocurriera anteriormente, se procedió a realizar en la presente partida presupuestal.
59101	Software		108,000	Ante la necesidad de contar con un Software Administrativo especificando para poder dar cumplimiento a los requerimientos de Contabilidad Mercantil y Gubernamental, se procedió a la adquisición del mismo, por lo que se realizo el ajuste presupuestal a la presente partida.
59401	Derechos		13,624,403	Aumento por concesión de espectro radioeléctrico para la prestación del servicio de Televisora a través de canal 6.

LIC. GASPAR GABRIEL GIRON ORTEGA  
GERENTE DE ADMINISTRACION Y  
FINANZAS

M.A. DANIEL HIDALGO HURTADO  
DIRECTOR GENERAL

NOTA	Se informa acerca de las variaciones presupuestales realizadas al Cuarto Trimestre del 2016, estas variaciones no provocaron impacto en la estructura programática de la Televisora, se aclara que las adecuaciones presupuestales realizadas, están plasmadas en la asignación modificada aclarando que se debió a necesidades de la empresa no programadas originalmente, las cuales se autorizaran por Consejo de Administración de Televisora de Hermosillo, S.A. de C.V., y que la situación económicas derivadas de la ventas y de las medidas implementadas para el uso eficiente de los recursos públicos permitieron que se ejecutara.
------	---



GOBIERNO  
DEL ESTADO  
DE SONORA

---

# Secretaría de Economía

---







GOBIERNO  
DEL ESTADO  
DE SONORA

---

**Administración Portuaria Integral de Sonora, S.A. de C.V.**

---



Sistema Estatal de Evaluación  
Estado de Situación Financiera  
ADMINISTRACIÓN PORTUARIA INTEGRAL DEL ESTADO DE SONORA, S.A. DE C.V.  
Al 31 Diciembre de 2016  
(PESOS)

CPCA-I-01

**CUENTA PÚBLICA 2016**

ACTIVO	2016	2015	PASIVO	2016	2015
<b>Activo Circulante</b>			<b>Pasivo Circulante</b>		
Efectivo y Equivalentes	30,617,164.19	34,880,501.35	Cuentas por Pagar a Corto Plazo	319,014,437.59	320,937,626.95
Derechos a Recibir Efectivo o Equivalentes	54,993,175.89	55,219,386.49	Documentos por Pagar a Corto Plazo	-	-
Derechos a Recibir Bienes o Servicios	37,170.00	37,170.00	Porción a Corto Plazo de la Deuda Pública a Largo Plazo	-	-
Inventarios	-	-	Títulos y Valores a Corto Plazo	-	-
Almacenes	-	-	Pasivos Diferidos a Corto Plazo	-	-
Estimación por Pérdida o Deterioro de Activos Circulantes	-	-	Fondos y Bienes de Terceros en Garantía y/o Administración a Corto Plazo	-	-
Otros Activos Circulantes	-	-	Provisiones a Corto Plazo	38,064.48	89,725.24
			Otros Pasivos a Corto Plazo	-	-
<b>Total de Activos Circulantes</b>	<b>85,647,510.08</b>	<b>90,137,057.84</b>	<b>Total de Pasivos Circulantes</b>	<b>319,052,502.07</b>	<b>321,027,352.19</b>
<b>Activo No Circulante</b>			<b>Pasivo No Circulante</b>		
Inversiones Financieras a Largo Plazo	-	-	Cuentas por Pagar a Largo Plazo	-	-
Derechos a Recibir Efectivo o Equivalentes a Largo Plazo	-	-	Documentos por Pagar a Largo Plazo	-	-
Bienes Inmuebles, Infraestructura y Construcciones en Proceso	422,670,198.83	422,017,265.49	Deuda Pública a Largo Plazo	-	-
Bienes Muebles	196,055.50	196,055.50	Pasivos Diferidos a Largo Plazo	-	-
Activos Intangibles	-	-	Fondos y Bienes de Terceros en Garantía y/o en Administración a Largo Plazo	-	-
Depreciación, Deterioro y Amortización Acumulada de Bienes	58,909.12	37,463.32	Provisiones a Largo Plazo	-	-
Activos Diferidos	-	-			
Estimación por Pérdida o Deterioro de Activos no Circulantes	-	-			
Otros Activos no Circulantes	-	-			
<b>Total de Activos No Circulantes</b>	<b>422,807,345.21</b>	<b>422,175,857.67</b>	<b>Total de Pasivos No Circulantes</b>	<b>-</b>	<b>-</b>
<b>Total de Activos</b>	<b>508,454,855.29</b>	<b>512,312,915.51</b>	<b>Total de Pasivo</b>	<b>319,052,502.07</b>	<b>321,027,352.19</b>
			<b>Hacienda Pública/Patrimonio</b>		
			<b>Hacienda Pública/Patrimonio Contribuido</b>	<b>191,058,800.00</b>	<b>191,058,800.00</b>
			Aportaciones	191,058,800.00	191,058,800.00
			Donaciones de Capital	-	-
			Actualización de la Hacienda Pública/Patrimonio		
			<b>Hacienda Pública/Patrimonio Generado</b>	<b>- 1,656,446.78</b>	<b>226,763.32</b>
			Resultados del Ejercicio (Ahorro/ Desahorro)	- 1,883,210.10	- 1,928,208.46
			Resultados de Ejercicios Anteriores	226,763.32	2,154,971.78
			Revalúos	-	-
			Reservas	-	-
			Rectificaciones de Resultados de Ejercicios Anteriores	-	-
			<b>Exceso o Insuficiencia en la Actualización de la Hacienda Pública/Patrimonio</b>	<b>-</b>	<b>-</b>
			Resultado por Posición Monetaria	-	-
			Resultado por Tenencia de Activos no Monetarios	-	-
			<b>Total Hacienda Pública/Patrimonio</b>	<b>189,402,353.22</b>	<b>191,285,563.32</b>
			<b>Total de Pasivo y Hacienda Pública/Patrimonio</b>	<b>508,454,855.29</b>	<b>512,312,915.51</b>

"Bajo protesta de decir verdad declaramos que los Estados Financieros y sus Notas, son razonablemente correctos y son responsabilidad del emisor"

Elaboró  
Puesto

Autorizó  
Puesto

Sistema Estatal de Evaluación  
Estado de Situación Financiera - Detallado - LDF  
ADMINISTRACIÓN PORTUARIA INTEGRAL DEL ESTADO DE SONORA, S.A. DE C.V.  
Al 31 de Diciembre de 2015 y al 31 de Diciembre de 2016 (b)

CPCA-I-01-A

CUENTA PÚBLICA 2016

(PESOS)

Concepto (c)	2016	31 de diciembre de 2015	Concepto (c)	2016	31 de diciembre de 2015
<b>ACTIVO</b>			<b>PASIVO</b>		
<b>Activo Circulante</b>			<b>Pasivo Circulante</b>		
<b>a. Efectivo y Equivalentes (a=a1+a2+a3+a4+a5+a6+a7)</b>	<b>30,617,164.19</b>	<b>34,880,501.35</b>	<b>a. Cuentas por Pagar a Corto Plazo (a=a1+a2+a3+a4+a5+a6+a7+a8+a9)</b>	<b>319,014,437.59</b>	<b>320,937,626.95</b>
a1) Efectivo	-	-	a1) Servicios Personales por Pagar a Corto Plazo	-	-
a2) Bancos/Tesorería	3,089.56	13,623,763.47	a2) Proveedores por Pagar a Corto Plazo	6,721,914.58	7,764,675.47
a3) Bancos/Dependencias y Otros	-	-	a3) Contratistas por Obras Públicas por Pagar a Corto Plazo	-	-
a4) Inversiones Temporales (Hasta 3 meses)	30,614,074.63	21,256,737.88	a4) Participaciones y Aportaciones por Pagar a Corto Plazo	-	-
a5) Fondos con Afectación Específica	-	-	a5) Transferencias Otorgadas por Pagar a Corto Plazo	-	-
a6) Depósitos de Fondos de Terceros en Garantía y/o Administración	-	-	a6) Intereses, Comisiones y Otros Gastos de la Deuda Pública por Pagar a Corto Plazo	-	-
a7) Otros Efectivos y Equivalentes	-	-	a7) Retenciones y Contribuciones por Pagar a Corto Plazo	22,378.52	276,700.49
<b>b. Derechos a Recibir Efectivo o Equivalentes (b=b1+b2+b3+b4+b5+b6+b7)</b>	<b>54,993,175.89</b>	<b>55,219,386.49</b>	a8) Devoluciones de la Ley de Ingresos por Pagar a Corto Plazo	-	-
b1) Inversiones Financieras de Corto Plazo	-	-	a9) Otras Cuentas por Pagar a Corto Plazo	312,270,144.49	312,896,250.99
b2) Cuentas por Cobrar a Corto Plazo	-	-	<b>b. Documentos por Pagar a Corto Plazo (b=b1+b2+b3)</b>	-	-
b3) Deudores Diversos por Cobrar a Corto Plazo	1,000.00	1,000.00	b1) Documentos Comerciales por Pagar a Corto Plazo	-	-
b4) Ingresos por Recuperar a Corto Plazo	-	-	b2) Documentos con Contratistas por Obras Públicas por Pagar a Corto Plazo	-	-
b5) Deudores por Anticipos de la Tesorería a Corto Plazo	-	-	b3) Otros Documentos por Pagar a Corto Plazo	-	-
b6) Préstamos Otorgados a Corto Plazo	-	-	<b>c. Porción a Corto Plazo de la Deuda Pública a Largo Plazo (c=c1+c2)</b>	-	-
b7) Otros Derechos a Recibir Efectivo o Equivalentes a Corto Plazo	54,992,175.89	55,218,386.49	c1) Porción a Corto Plazo de la Deuda Pública	-	-
<b>c. Derechos a Recibir Bienes o Servicios (c=c1+c2+c3+c4+c5)</b>	<b>37,170.00</b>	<b>37,170.00</b>	c2) Porción a Corto Plazo de Arrendamiento Financiero	-	-
c1) Anticipo a Proveedores por Adquisición de Bienes y Prestación de Servicios a Corto Plazo	37,170.00	37,170.00	d. Títulos y Valores a Corto Plazo	-	-
c2) Anticipo a Proveedores por Adquisición de Bienes Inmuebles y Muebles a Corto Plazo	-	-	<b>e. Pasivos Diferidos a Corto Plazo (e=e1+e2+e3)</b>	-	-
c3) Anticipo a Proveedores por Adquisición de Bienes Intangibles a Corto Plazo	-	-	e1) Ingresos Cobrados por Adelantado a Corto Plazo	-	-
c4) Anticipo a Contratistas por Obras Públicas a Corto Plazo	-	-	e2) Intereses Cobrados por Adelantado a Corto Plazo	-	-
c5) Otros Derechos a Recibir Bienes o Servicios a Corto Plazo	-	-	e3) Otros Pasivos Diferidos a Corto Plazo	-	-
<b>d. Inventarios (d=d1+d2+d3+d4+d5)</b>	-	-	<b>f. Fondos y Bienes de Terceros en Garantía y/o Administración a Corto Plazo (f=f1+f2+f3+f4+f5+f6)</b>	-	-
d1) Inventario de Mercancías para Venta	-	-	f1) Fondos en Garantía a Corto Plazo	-	-
d2) Inventario de Mercancías Terminadas	-	-	f2) Fondos en Administración a Corto Plazo	-	-
d3) Inventario de Mercancías en Proceso de Elaboración	-	-	f3) Fondos Contingentes a Corto Plazo	-	-
d4) Inventario de Materias Primas, Materiales y Suministros para Producción	-	-	f4) Fondos de Fideicomisos, Mandatos y Contratos Análogos a Corto Plazo	-	-
d5) Bienes en Tránsito	-	-	f5) Otros Fondos de Terceros en Garantía y/o Administración a Corto Plazo	-	-
e. Almacenes	-	-	f6) Valores y Bienes en Garantía a Corto Plazo	-	-

Concepto (c)	2016	31 de diciembre de 2015	Concepto (c)	2016	31 de diciembre de 2015
f. Estimación por Pérdida o Deterioro de Activos Circulantes (f=f1+f2)	-	-	g. Provisiones a Corto Plazo (g=g1+g2+g3)	38,064.48	89,725.24
f1) Estimaciones para Cuentas Incobrables por Derechos a Recibir Efectivo o Equivalentes	-	-	g1) Provisión para Demandas y Juicios a Corto Plazo	-	-
f2) Estimación por Deterioro de Inventarios	-	-	g2) Provisión para Contingencias a Corto Plazo	-	-
g. Otros Activos Circulantes (g=g1+g2+g3+g4)	-	-	g3) Otras Provisiones a Corto Plazo	38,064.48	89,725.24
g1) Valores en Garantía	-	-	h. Otros Pasivos a Corto Plazo (h=h1+h2+h3)	-	-
g2) Bienes en Garantía (excluye depósitos de fondos)	-	-	h1) Ingresos por Clasificar	-	-
g3) Bienes Derivados de Embargos, Decomisos, Aseguramientos y Dación en Pago	-	-	h2) Recaudación por Participar	-	-
g4) Adquisición con Fondos de Terceros	-	-	h3) Otros Pasivos Circulantes	-	-
<b>IA. Total de Activos Circulantes (IA = a + b + c + d + e + f + g)</b>	<b>85,647,510.08</b>	<b>90,137,057.84</b>	<b>IIA. Total de Pasivos Circulantes (IIA = a + b + c + d + e + f + g + h)</b>	<b>319,052,502.07</b>	<b>321,027,352.19</b>
<b>Activo No Circulante</b>			<b>Pasivo No Circulante</b>		
a. Inversiones Financieras a Largo Plazo	-	-	a. Cuentas por Pagar a Largo Plazo	-	-
b. Derechos a Recibir Efectivo o Equivalentes a Largo Plazo	-	-	b. Documentos por Pagar a Largo Plazo	-	-
c. Bienes Inmuebles, Infraestructura y Construcciones en Proceso	422,670,198.83	422,017,265.49	c. Deuda Pública a Largo Plazo	-	-
d. Bienes Muebles	196,055.50	196,055.50	d. Pasivos Diferidos a Largo Plazo	-	-
e. Activos Intangibles	-	-	e. Fondos y Bienes de Terceros en Garantía y/o en Administración a Largo Plazo	-	-
f. Depreciación, Deterioro y Amortización Acumulada de Bienes	58,909.12	37,463.32	f. Provisiones a Largo Plazo	-	-
g. Activos Diferidos	-	-	<b>IIIB. Total de Pasivos No Circulantes (IIIB=a + b + c + d + e + f)</b>	-	-
h. Estimación por Pérdida o Deterioro de Activos no Circulantes	-	-			
i. Otros Activos no Circulantes	-	-	<b>II. Total del Pasivo (II = IIA + IIIB)</b>	<b>319,052,502.07</b>	<b>321,027,352.19</b>
<b>IB. Total de Activos No Circulantes (IB = a + b + c + d + e + f + g + h + i)</b>	<b>422,807,345.21</b>	<b>422,175,857.67</b>	<b>HACIENDA PÚBLICA/PATRIMONIO</b>		
<b>I. Total del Activo (I = IA + IB)</b>	<b>508,454,855.29</b>	<b>512,312,915.51</b>	<b>IIIA. Hacienda Pública/Patrimonio Contribuido (IIIA =a +b+c)</b>	<b>191,058,800.00</b>	<b>191,058,800.00</b>
			a. Aportaciones	191,058,800.00	191,058,800.00
			b. Donaciones de Capital	-	-
			c. Actualización de la Hacienda Pública/Patrimonio	-	-
			<b>IIIB. Hacienda Pública/Patrimonio Generado (IIIB = a + b + c + d + e)</b>	<b>1,656,446.78</b>	<b>226,763.32</b>
			a. Resultados del Ejercicio (Ahorro/ Desahorro)	1,883,210.10	1,928,208.46
			b. Resultados de Ejercicios Anteriores	226,763.32	2,154,971.78
			c. Revalúos	-	-
			d. Reservas	-	-
			e. Rectificaciones de Resultados de Ejercicios Anteriores	-	-
			<b>IIIC. Exceso o Insuficiencia en la Actualización de la Hacienda Pública/Patrimonio (IIIC=a+b)</b>	-	-
			a. Resultado por Posición Monetaria	-	-
			b. Resultado por Tenencia de Activos no Monetarios	-	-
			<b>III. Total Hacienda Pública/Patrimonio (III = IIIA + IIIB + IIIC)</b>	<b>189,402,353.22</b>	<b>191,285,563.32</b>
			<b>IV. Total del Pasivo y Hacienda Pública/Patrimonio (IV =II+III)</b>	<b>508,454,855.29</b>	<b>512,312,915.51</b>

Elaboro  
Puesto

Autorizó  
Puesto

Sistema Estatal de Evaluación  
Estado de Actividades  
ADMINISTRACIÓN PORTUARIA INTEGRAL DEL ESTADO DE SONORA, S.A. DE C.V.  
Del 01 de Enero al 31 de Diciembre de 2016  
(PESOS)

CPCA-I-02

CUENTA PÚBLICA 2016

	2016	2015
<b>INGRESOS Y OTROS BENEFICIOS</b>		
<b>Ingresos de la Gestión:</b>	-	-
Impuestos	-	-
Cuotas y Aportaciones de Seguridad Social	-	-
Contribuciones de Mejoras	-	-
Derechos	-	-
Productos de Tipo Corriente <sup>1</sup>	-	-
Aprovechamientos de Tipo Corriente	-	-
Ingresos por Venta de Bienes y Servicios	-	-
Ingresos no Comprendidos en las Fracciones de la Ley de Ingresos Causados en Ejercicios Fiscales Anteriores Pendientes de Liquidación o Pago	-	-
<b>Participaciones, Aportaciones, Transferencias, Asignaciones, Subsidios y Otras Ayudas</b>	-	-
Participaciones y Aportaciones	-	-
Transferencia, Asignaciones, Subsidios y Otras Ayudas	-	-
<b>Otros Ingresos y Beneficios</b>	<b>1,242,416.62</b>	<b>2,313,891.29</b>
Ingresos Financieros	1,242,414.63	2,073,937.94
Incremento por Variación de Inventarios	-	-
Disminución del Exceso de Estimaciones por Pérdida o Deterioro u Obsolescencia	-	-
Disminución del Exceso de Provisiones	-	-
Otros Ingresos y Beneficios Varios	1.99	239,953.35
	-	-
<b>Total de Ingresos y Otros Beneficios</b>	<b>1,242,416.62</b>	<b>2,313,891.29</b>
	-	-
<b>GASTOS Y OTRAS PÉRDIDAS</b>		
<b>Gastos de Funcionamiento</b>	<b>3,104,177.49</b>	<b>4,208,889.61</b>
Servicios Personales	2,252,039.62	2,997,647.43
Materiales y Suministros	25,967.35	2,016.07
Servicios Generales	826,170.52	1,209,226.11
<b>Transferencia, Asignaciones, Subsidios y Otras Ayudas</b>	-	-
Transferencias Internas y Asignaciones al Sector Público	-	-
Transferencias al Resto del Sector Público	-	-
Subsidios y Subvenciones	-	-
Ayudas Sociales	-	-
Pensiones y Jubilaciones	-	-
Transferencias a Fideicomisos, Mandatos y Contratos Análogos	-	-
Transferencias a la Seguridad Social	-	-
Donativos	-	-
Transferencias al Exterior	-	-
<b>Participaciones y Aportaciones</b>	-	-
Participaciones	-	-
Aportaciones	-	-
Convenios	-	-
<b>Intereses, Comisiones y Otros Gastos de la Deuda Pública</b>	-	-
Intereses de la Deuda Pública	-	-
Comisiones de la Deuda Pública	-	-
Gastos de la Deuda Pública	-	-
Costo por Coberturas	-	-
Apoyos Financieros	-	-
<b>Otros Gastos y Pérdidas Extraordinarias</b>	<b>21,449.23</b>	<b>33,210.14</b>
Estimaciones, Depreciaciones, Deterioros, Obsolescencia y Amortizaciones	21,445.80	24,599.13
Provisiones	-	-
Disminución de Inventarios	-	-
Aumento por Insuficiencia de Estimaciones por Pérdida o Deterioro y Obsolescencia	-	-
Aumento por Insuficiencia de Provisiones	-	-
Otros Gastos	3.43	8,611.01
<b>Inversión Pública</b>	-	-
Inversión Pública no Capitalizable	-	-
<b>Total de Gastos y Otras Pérdidas</b>	<b>3,125,626.72</b>	<b>4,242,099.75</b>
<b>Resultados del Ejercicio (Ahorro/Desahorro)</b>	- <b>1,883,210.10</b>	- <b>1,928,208.46</b>

Bajo protesta de decir verdad declaramos que los Estados Financieros y sus Notas, son razonablemente correctos y son responsabilidad del emisor

Elaboró  
Puesto

Autorizó  
Puesto

Sistema Estatal de Evaluación  
Estado de Variación en la Hacienda Pública  
ADMINISTRACIÓN PORTUARIA INTEGRAL DEL ESTADO DE SONORA, S.A. DE C.V.  
Del 01 de Enero al 31 de Diciembre de 2016  
(PESOS)

CPCA-I-03

**CUENTA PÚBLICA 2016**

Concepto	Hacienda Pública / Patrimonio Contribuido	Hacienda Pública / Patrimonio Generado de Ejercicio Anteriores	Hacienda Pública / Patrimonio Generado del Ejercicio	Ajustes por Cambios de Valor	Total
Rectificaciones de Resultados de Ejercicios Anteriores		0.00	0.00	0.00	0.00
<b>Patrimonio Neto Inicial Ajustado del Ejercicio</b>	<b>191,058,800.00</b>			0.00	<b>191,058,800.00</b>
Aportaciones	191,058,800.00			0.00	191,058,800.00
Donaciones de Capital	0.00			0.00	0.00
Actualización de la Hacienda Pública/Patrimonio	0.00			0.00	0.00
<b>Variaciones de la Hacienda Pública / Patrimonio Neto del Ejercicio</b>		<b>2,154,971.78</b>	<b>-1,928,208.46</b>	0.00	<b>226,763.32</b>
Resultados del Ejercicio (Ahorro/Desahorro)			-1,928,208.46	0.00	-1,928,208.46
Resultados de Ejercicios Anteriores		2,154,971.78		0.00	2,154,971.78
Revalúos		0.00		0.00	0.00
Reservas		0.00		0.00	0.00
<b>Hacienda Pública / Patrimonio Neto Final del Ejercicio 2015</b>	<b>191,058,800.00</b>	<b>2,154,971.78</b>	<b>-1,928,208.46</b>	0.00	<b>191,285,563.32</b>
<b>Cambios en la Hacienda Pública / Patrimonio Neto del Ejercicio 2016</b>	<b>0.00</b>			0.00	<b>0.00</b>
Aportaciones	0.00			0.00	0.00
Donaciones de Capital	0.00			0.00	0.00
Actualización de la Hacienda Pública/Patrimonio	0.00			0.00	0.00
<b>Variaciones de la Hacienda Pública / Patrimonio Neto del Ejercicio</b>		<b>-1,928,208.46</b>	<b>-1,883,210.10</b>	0.00	<b>-3,811,418.56</b>
Resultados del Ejercicio (Ahorro/Desahorro)			-1,883,210.10	0.00	-1,883,210.10
Resultados de Ejercicios Anteriores		-1,928,208.46	1,928,208.46	0.00	0.00
Revalúos		0.00		0.00	0.00
Reservas		0.00		0.00	0.00
<b>Saldo Neto en la Hacienda Pública / Patrimonio 2016</b>	<b>191,058,800.00</b>	<b>226,763.32</b>	<b>-1,883,210.10</b>	0.00	<b>189,402,353.22</b>

"Bajo protesta de decir verdad declaramos que los Estados Financieros y sus Notas, son razonablemente correctos y son responsabilidad del emisor"

\_\_\_\_\_  
Elaboró  
Puesto

\_\_\_\_\_  
Autorizó  
Puesto

Sistema Estatal de Evaluación  
Estado de Cambios en la Situación Financiera  
ADMINISTRACIÓN PORTUARIA INTEGRAL DEL ESTADO DE SONORA, S.A. DE C.V.  
Del 01 de Enero al 31 de Diciembre de 2016  
(PESOS)

CPCA-I-04

**CUENTA PÚBLICA 2016**

	<u>Origen</u>	<u>Aplicación</u>
<b>Activo</b>	<b>4,510,993.56</b>	<b>652,933.34</b>
<b>Activo Circulante</b>	<b>4,489,547.76</b>	<b>0.00</b>
Efectivo y Equivalentes	4,263,337.16	0.00
Derechos a Recibir Efectivo o Equivalentes	226,210.60	0.00
Derechos a Recibir Bienes o Servicios	0.00	0.00
Inventario	0.00	0.00
Almacenes	0.00	0.00
Estimación por Pérdida o Deterioro de Activos Circulantes	0.00	0.00
Otros Activos Circulantes	0.00	0.00
<b>Activo No Circulante</b>	<b>21,445.80</b>	<b>652,933.34</b>
Inversiones Financieras a Largo Plazo		
Derechos a Recibir Efectivo o Equivalentes a Largo Plazo		
Bienes Inmuebles, Infraestructura y Construcciones en Proceso	0.00	652,933.34
Bienes Muebles	0.00	0.00
Activos Intangibles		
Depreciación, Deterioro y Amortización Acumulada de Bienes	21,445.80	0.00
Activos Diferidos		
Estimación por Pérdida o Deterioro de Activos no Circulantes		
Otros Activos no Circulantes		
<b>Pasivo</b>	<b>0.00</b>	<b>1,974,850.12</b>
<b>Pasivo Circulante</b>	<b>0.00</b>	<b>1,974,850.12</b>
Cuentas por Pagar a Corto Plazo	0.00	1,923,189.36
Documentos por Pagar a Corto Plazo		
Porción a Corto Plazo de la Deuda Pública a Largo Plazo		
Títulos y Valores a Corto Plazo		
Pasivos Diferidos a Corto Plazo		
Fondos y Bienes de Terceros en Garantía y/o Administración a Corto Plazo		
Provisiones a Corto Plazo	0.00	51,660.76
Otros Pasivos a Corto Plazo		
<b>Pasivo No Circulante</b>	<b>0.00</b>	<b>0.00</b>
Cuentas por Pagar a Largo Plazo		
Documentos por Pagar a Largo Plazo		
Deuda Pública a Largo Plazo		
Pasivos Diferidos a Largo Plazo		
Fondos y Bienes de Terceros en Garantía y/o en Administración a Largo Plazo		
Provisiones a Largo Plazo		
<b>HACIENDA PUBLICA/PATRIMONIO</b>	<b>0.00</b>	<b>1,883,210.10</b>
<b>Hacienda Pública/Patrimonio Contribuido</b>	<b>0.00</b>	<b>0.00</b>
Aportaciones		
Donaciones de Capital		
Actualización de la Hacienda Pública/Patrimonio		
<b>Hacienda Pública/Patrimonio Generado</b>	<b>0.00</b>	<b>1,883,210.10</b>
Resultados del Ejercicio (Ahorro/ Desahorro)	0.00	1,883,210.10
Resultados de Ejercicios Anteriores	0.00	0.00
Revalúos		
Reservas		
Rectificaciones de Resultados de Ejercicios Anteriores		
<b>Excesos o Insuficiencia en la Actualización de la Hacienda Pública/Patrimonio</b>	<b>0.00</b>	<b>0.00</b>
Resultado por Posición Monetaria		
Resultado por Tenencia de Activos no Monetarios		

Bajo protesta de decir verdad declaramos que los Estados Financieros y sus Notas, son razonablemente correctos y son responsabilidad del emisor

\_\_\_\_\_  
Elaboró  
Puesto

\_\_\_\_\_  
Autorizó  
Puesto



Concepto	2016	2015
<b>Flujos de Efectivo de las Actividades de Operación</b>		
<b>Origen</b>	<b>226,212.59</b>	<b>266,971,675.20</b>
Impuestos	0.00	78,238.24
Cuotas y Aportaciones de Seguridad Social	0.00	89,725.24
Contribuciones de mejoras	0.00	0.00
Derechos	0.00	0.00
Productos de Tipo Corriente	0.00	0.00
Aprovechamientos de Tipo Corriente	0.00	0.00
Ingresos por Venta de Bienes y Servicios	0.00	0.00
Ingresos no Comprendidos en las Fracciones de la Ley de Ingresos Causados en Ejercicios Fiscales Anteriores		
Pendientes de Liquidación o Pago	0.00	0.00
Participaciones y Aportaciones	0.00	0.00
Transferencias, Asignaciones y Subsidios y Otras Ayudas	0.00	265,452,917.84
Otros Orígenes de Operación	226,212.59	1,350,793.88
<b>Aplicación</b>	<b>5,079,031.04</b>	<b>41,092,195.82</b>
Servicios Personales	2,252,039.62	2,997,647.43
Materiales y Suministros	25,967.35	2,016.07
Servicios Generales	826,170.52	1,244,735.35
Transferencias Internas y Asignaciones al Sector Público	0.00	33,941,697.71
Transferencias al resto del Sector Público	0.00	0.00
Subsidios y Subvenciones	0.00	0.00
Ayudas Sociales	0.00	0.00
Pensiones y Jubilaciones	0.00	0.00
Transferencias a Fideicomisos, Mandatos y Contratos Análogos	0.00	0.00
Transferencias a la Seguridad Social	0.00	0.00
Donativos	0.00	0.00
Transferencias al Exterior	0.00	0.00
Participaciones	0.00	0.00
Aportaciones	0.00	0.00
Convenios	0.00	0.00
Otras Aplicaciones de Operación	1,974,853.55	2,906,099.26
<b>Flujos Netos de Efectivo por Actividades de Operación</b>	<b>-4,852,818.45</b>	<b>225,879,479.38</b>
<b>Flujos de Efectivo de las Actividades de Inversión</b>		
<b>Origen</b>	<b>0.00</b>	<b>33,206.88</b>
Bienes Inmuebles, Infraestructura y Construcciones en Proceso	0.00	0.00
Bienes Muebles	0.00	33,206.88
Otros Orígenes de Inversión	0.00	0.00
<b>Aplicación</b>	<b>652,933.34</b>	<b>292,124,348.18</b>
Bienes Inmuebles, Infraestructura y Construcciones en Proceso	652,933.34	292,091,141.05
Bienes Muebles	0.00	24,599.13
Otras Aplicaciones de Inversión	0.00	8,608.00
<b>Flujos Netos de Efectivo por Actividades de Inversión</b>	<b>-652,933.34</b>	<b>-292,091,141.30</b>
<b>Flujo de Efectivo de las Actividades de Financiamiento</b>		
<b>Origen</b>	<b>1,242,414.63</b>	<b>2,073,937.94</b>
Endeudamiento Neto	0.00	0.00
Interno	0.00	0.00
Externo	0.00	0.00
Otros Orígenes de Financiamiento	1,242,414.63	2,073,937.94
<b>Aplicación</b>	<b>0.00</b>	<b>0.00</b>
Servicios de la Deuda		
Interno		
Externo		
Otras Aplicaciones de Financiamiento		
<b>Flujos netos de Efectivo por Actividades de Financiamiento</b>	<b>1,242,414.63</b>	<b>2,073,937.94</b>
<b>Incremento/Disminución Neta en el Efectivo y Equivalentes al Efectivo</b>	<b>-4,263,337.16</b>	<b>-64,137,723.98</b>
<b>Efectivo y Equivalentes al Efectivo al Inicio del Ejercicio</b>	<b>34,880,501.35</b>	<b>99,018,225.33</b>
<b>Efectivo y Equivalentes al Efectivo al Final del Ejercicio</b>	<b>30,617,164.19</b>	<b>34,880,501.35</b>

Bajo protesta de decir verdad declaramos que los Estados Financieros y sus Notas, son razonablemente correctos y son responsabilidad del emisor

Elaboró  
Puesto

Autorizó  
Puesto

## Sistema Estatal de Evaluación

CPCA-I-06

## Estado Analítico del Activo

## ADMINISTRACIÓN PORTUARIA INTEGRAL DEL ESTADO DE SONORA, S.A. DE C.V.

Del 01 de Enero al 31 de Diciembre de 2016

CUENTA PÚBLICA 2016

(PESOS)

Concepto	Saldo Inicial 1	Cargos del Periodo 2	Abonos del Periodo 3	Saldo Final 4 (1+2-3)	Variación del Periodo (4-1)
<b>ACTIVO</b>	512,312,915.51	41,505,855.81	45,363,916.03	508,454,855.29	-3,858,060.22
<i>Activo Circulante</i>	90,137,057.84	40,633,855.81	45,123,403.57	85,647,510.08	-4,489,547.76
Efectivo y Equivalentes	34,880,501.35	21,154,528.23	25,417,865.39	30,617,164.19	-4,263,337.16
Derechos a Recibir Efectivo o Equivalentes	55,219,386.49	19,479,327.58	19,705,538.18	54,993,175.89	-226,210.60
Derechos a Recibir Bienes o Servicios	37,170.00	0.00	0.00	37,170.00	0.00
Inventarios	0.00	0.00	0.00	0.00	0.00
Almacenes	0.00	0.00	0.00	0.00	0.00
Estimación por Pérdida o Deterioro de Activos Circulantes	0.00	0.00	0.00	0.00	0.00
Otros Activos Circulantes	0.00	0.00	0.00	0.00	0.00
<i>Activo No Circulante</i>	422,175,857.67	872,000.00	240,512.46	422,807,345.21	631,487.54
Inversiones Financieras a Largo Plazo	0.00	0.00	0.00	0.00	0.00
Derechos a Recibir Efectivo o Equivalentes a Largo Plazo	0.00	0.00	0.00	0.00	0.00
Bienes Inmuebles, Infraestructura y Construcciones en Proceso	422,017,265.49	872,000.00	219,066.66	422,670,198.83	652,933.34
Bienes Muebles	196,055.50	0.00	0.00	196,055.50	0.00
Activos Intangibles	0.00	0.00	0.00	0.00	0.00
Depreciación, Deterioro y Amortización Acumulada de Bienes	-37,463.32	0.00	21,445.80	-58,909.12	-21,445.80
Activos Diferidos	0.00	0.00	0.00	0.00	0.00
Estimación por Pérdida o Deterioro de Activos no Circulantes	0.00	0.00	0.00	0.00	0.00
Otros Activos no Circulantes	0.00	0.00	0.00	0.00	0.00

Bajo protesta de decir verdad declaramos que los Estados Financieros y sus Notas, son razonablemente correctos y son responsabilidad del emisor

Elaboró  
PuestoAutorizó  
Puesto

Sistema Estatal de Evaluación  
 Estado Analítico de la Deuda y Otros Pasivos  
 ADMINISTRACIÓN PORTUARIA INTEGRAL DEL ESTADO DE SONORA, S.A. DE C.V.  
 Del 01 de Enero al 31 de Diciembre de 2016  
 (PESOS)

**CPCA-I-07**

**CUENTA PÚBLICA 2016**

DENOMINACIÓN DE LAS DEUDAS	MONEDA DE CONTRATACIÓN	INSTITUCIÓN O PAÍS ACREEDOR	SALDO INICIAL DEL PERIODO	SALDO FINAL DEL PERIODO
<b>DEUDA PÚBLICA</b>				
<b>Corto Plazo</b>				
<b>Deuda Interna</b>			0.00	0.00
Instituciones de Crédito			0.00	0.00
Títulos y Valores				
Arrendamientos Financieros				
<b>Deuda Externa</b>			0.00	0.00
Organismos Financieros Internacionales			0.00	
Deuda Bilateral				
Títulos y Valores				
Arrendamientos Financieros				
<i>Subtotal Corto Plazo</i>			<i>0.00</i>	<i>0.00</i>
<b>Largo Plazo</b>				
<b>Deuda Interna</b>			0.00	0.00
Instituciones de Crédito				
Títulos y Valores				
Arrendamientos Financieros				
<b>Deuda Externa</b>			0.00	0.00
Organismos Financieros Internacionales				
Deuda Bilateral				
Títulos y Valores				
Arrendamientos Financieros				
<i>Subtotal Largo Plazo</i>			<i>0.00</i>	<i>0.00</i>
Otros Pasivos	Moneda Nacional	SAT/IMSS/COFETUR	321,027,352.19	319,052,502.07
<b>Total Deuda y Otros Pasivos</b>			<b>321,027,352.19</b>	<b>319,052,502.07</b>

Bajo protesta de decir verdad declaramos que los Estados Financieros y sus Notas, son razonablemente correctos y son responsabilidad del emisor

\_\_\_\_\_  
 Elaboró  
 Puesto

\_\_\_\_\_  
 Autorizó  
 Puesto

Sistema Estatal de Evaluación  
Informe Analítico de la Deuda Pública y Otros Pasivos - LDF  
ADMINISTRACIÓN PORTUARIA INTEGRAL DEL ESTADO DE SONORA, S.A. DE C.V.  
Del 01 de Enero al 31 de Diciembre de 2016 (b)

CPCA-I-07-A

CUENTA PÚBLICA 2016

(PESOS)

Denominación de la Deuda Pública y Otros Pasivos (c)	Saldo al 31 de diciembre de 2015(d)	Disposiciones del Periodo (e)	Amortizaciones del Periodo (f)	Revaluaciones, Reclasificaciones y Otros Ajustes (g)	Saldo Final del Periodo (h) h=d+e-f+g	Pago de Intereses del Periodo (i)	Pago de Comisiones y demás costos asociados durante el Periodo (j)
1. Deuda Pública (1=A+B)							
A. Corto Plazo (A=a1+a2+a3)							
a1) Instituciones de Crédito							
a2) Títulos y Valores							
a3) Arrendamientos Financieros							
B. Largo Plazo (B=b1+b2+b3)							
b1) Instituciones de Crédito							
b2) Títulos y Valores							
b3) Arrendamientos Financieros							
2. Otros Pasivos	321,027,352.19				319,052,502.07		
3. Total de la Deuda Pública y Otros Pasivos (3=1+2)	321,027,352.19				319,052,502.07		
4. Deuda Contingente 1 (informativo)							
A. Deuda Contingente 1							
B. Deuda Contingente 2							
C. Deuda Contingente XX							
5. Valor de Instrumentos Bono Cupón Cero 2 (Informativo)							
A. Instrumento Bono Cupón Cero 1							
B. Instrumento Bono Cupón Cero 2							
C. Instrumento Bono Cupón Cero XX							

1 Se refiere a cualquier Financiamiento sin fuente o garantía de pago definida, que sea asumida de manera solidaria o subsidiaria por las Entidades Federativas con sus Municipios, organismos descentralizados y empresas de participación estatal mayoritaria y fideicomisos, locales o municipales, y por los Municipios con sus respectivos organismos descentralizados y empresas de participación municipal mayoritaria.

2 Se refiere al valor del Bono Cupón Cero que respalda el pago de los créditos asociados al mismo (Activo).

Obligaciones a Corto Plazo (k)	Monto Contratado (l)	Plazo Pactado (m)	Tasa de Interés (n)	Comisiones y Costos Relacionados (o)	Tasa Efectiva (p)
6. Obligaciones a Corto Plazo (Informativo)					
A. Crédito 1					
B. Crédito 2					
C. Crédito XX					

\_\_\_\_\_  
Elaboró  
Puesto

\_\_\_\_\_  
Autorizó  
Puesto

Sistema Estatal de Evaluación  
 Informe Analítico de Obligaciones Diferentes de Financiamientos – LDF  
 ADMINISTRACIÓN PORTUARIA INTEGRAL DEL ESTADO DE SONORA, S.A. DE C.V.  
 Del 01 de Enero al 31 de Diciembre de 2016 (b)

CPCA-I-07-B

CUENTA PÚBLICA 2016

(PESOS)

Denominación de las Obligaciones Diferentes de Financiamiento (c)	Fecha del Contrato (d)	Fecha de inicio de operación del proyecto (e)	Fecha de vencimiento (f)	Monto de la inversión pactado (g)	Plazo pactado (h)	Monto promedio mensual del pago de la contraprestación (i)	Monto promedio mensual del pago de la contraprestación correspondiente al pago de inversión (j)	Monto pagado de la inversión al 31 de Diciembre de 2016 (k)	Monto pagado de la inversión actualizado al 31 de Diciembre de 2016 (l)	Saldo pendiente por pagar de la inversión al 31 de Diciembre de 2016 (m = g - l)
A. Asociaciones Público Privadas (APP's) (A=a+b+c+d)										
a) APP 1										
b) APP 2										
c) APP 3										
d) APP XX										
NADA QUE INFORMAR										
B. Otros Instrumentos (B=a+b+c+d)										
a) Otro Instrumento 1										
b) Otro Instrumento 2										
c) Otro Instrumento 3										
d) Otro Instrumento XX										
C. Total de Obligaciones Diferentes de Financiamiento (C=A+B)										

Elaboró  
Puesto

Autorizó  
Puesto

Sistema Estatal de Evaluación  
Informe sobre Pasivos Contingentes  
ADMINISTRACIÓN PORTUARIA INTEGRAL DEL ESTADO DE SONORA, S.A. DE C.V.  
Al 31 Diciembre de 2016  
(PESOS)

CPCA-I-08

CUENTA PÚBLICA 2016

A Corto Plazo

A Mediano Plazo

INFORME SOBRE PASIVOS CONTINGENTES: Informar las obligaciones que tienen su origen en

hechos específicos e independientes del pasado que en el futuro pueden ocurrir o no, y de

acuerdo con lo que acontezca, desaparecen o se convierten en pasivos reales por ejemplo,

juicios, garantías, avales, costos de planes de pensiones, jubilaciones, etc.

A Largo Plazo

NADA QUE INFORMAR

Bajo protesta de decir verdad declaramos que los Estados Financieros y sus Notas, son razonablemente correctos y son responsabilidad del emisor

Elaboró  
Puesto

Autorizó  
Puesto

**Sistema Estatal de Evaluación**  
**Notas a los Estados Financieros**  
**ADMINISTRACIÓN PORTUARIA INTEGRAL DE SONORA, S.A. DE C.V.**

**TRIMESTRE: TERCERO DE 2016**

**Al 30 de Septiembre de 2016**

## I. NOTAS DE DESGLOSE

### I.I Estado de Situación Financiera:

#### 1. Efectivo y Equivalentes:

La Entidad cuenta con tres cuentas de cheques y se integran como sigue:

<u>Institución</u>	<u>No. De Contrato</u>	<u>Moneda</u>	<u>Importe al 30/09/2016</u>
BBVA Bancomer	0194661176	Moneda Nacional	\$ 768
BBVA Bancomer	0195315557	Moneda Nacional	470,133
Banorte	0252401567	Moneda Nacional	0

Actualmente se cuenta con 2 fondos de inversión a corto plazo, con posibilidad de retiro de acuerdo a lo siguiente:

<u>Institución</u>	<u>No. De Contrato</u>	<u>Moneda</u>	<u>Importe al 30/09/2016</u>
BBVA Bancomer	No. 2044364252	Moneda Nacional	\$ 21,762,751
BBVA Bancomer	No. 2046347371	Moneda Nacional	10,928,686

#### 2. Derechos a Recibir Efectivo o Equivalentes:

Los montos de los derechos a recibir en efectivo o equivalentes se integran de la siguiente manera:

Deudores diversos	\$	1,000
Funcionarios y Empleados		0
IVA acreditable pagado		0
IVA acreditable no pagado		982,562
Saldos a favor de IVA por recuperar		53,170,830
ISR a favor por recuperar		1,253,599
<b>Total</b>	<b>\$</b>	<b>55,407,991</b>

El saldo en Deudores Diversos al 30 de Septiembre de 2016, corresponde a Comisión Estatal de Bienes y Concesiones.

Los saldos a favor del Impuesto al Valor Agregado, han sido solicitados en devolución al mes de Marzo de 2015, por lo que el saldo de dicha cuenta, se encuentra en proceso de resolución por parte de la Secretaría de Hacienda.

Los saldos a favor del Impuesto al Valor Agregado que han sido solicitados en devolución al SAT, pero aún están por recuperar, corresponden a los meses de Octubre a Diciembre, por el Ejercicio 2014 y de Enero a Febrero, por el Ejercicio 2015 y de Enero a Septiembre por el Ejercicio 2016.

En el cuarto trimestre del Ejercicio 2015, se recibieron devoluciones de IVA de los meses de Diciembre 2013, Enero 2014, Febrero 2014, Junio 2014 y Agosto de 2014 por \$13'615,840, incluyendo en ese monto la actualización de dichos saldos por \$238,802.

**Sistema Estatal de Evaluación**  
**Notas a los Estados Financieros**  
**ADMINISTRACIÓN PORTUARIA INTEGRAL DE SONORA, S.A. DE C.V.**

**TRIMESTRE: TERCERO DE 2016**

**Al 30 de Septiembre de 2016**

### 3. Bienes Inmuebles, Infraestructura y Construcciones en Proceso:

Los Bienes Inmuebles, Infraestructura y Construcción en Proceso, se registran a su costo de adquisición.

Las tasas de depreciación se aplica conforme al método de línea recta con base en la vida útil de los activos, mismas que se resumen a continuación:

Mobiliario y equipo de oficina	10 %
Equipo de Cómputo	30 %
Equipo de Seguridad	10 %

La Depreciación Mensual y la Depreciación Acumulada a la fecha, se desglosan de acuerdo al rubro de la siguiente manera:

	<u>Depreciación del mes</u>	<u>Deprec. Acum. a la fecha</u>
Mobiliario y Equipo de Oficina	58	1,740
Equipo de Cómputo	230	6,906
Equipo de Seguridad	1,499	44,902
Total	\$ 1,787	\$ 53,548

### 4. Cuentas y documentos por pagar:

Las cuentas y documentos por pagar al 30 de Septiembre de 2016, se desglosan de la siguiente manera:

Proveedores	\$ 7,230,486
Acreedores Diversos	312,468,325
Impuestos por pagar	608,738
Obligaciones Patronales	365,061
Total	\$ 320,672,611

El saldo de proveedores a la fecha, se integra de la siguiente manera:

<u>Nombre del Proveedor</u>	<u>Importe por pagar</u>	<u>Vencimiento</u>
Consorcio Constructor de Obras Marinas, SA de CV	6,003,180	<i>Sin fecha de vencimiento</i>
Julio Villalobos López	400,000	<i>Sin fecha de vencimiento</i>
Sebastián Rivera Peña	238,333	<i>Sin fecha de vencimiento</i>
Finance Ficer, S.C.	208,800	<i>Sin fecha de vencimiento</i>
Ingeniería y Medio Ambiente IMA, S.A. de C.V.	153,120	<i>Sin fecha de vencimiento</i>
Ornitorrinco, S.P.R. de R.L. de C.V.	119,350	<i>Sin fecha de vencimiento</i>
Sotomayor Elías, S.C.	72,200	<i>Sin fecha de vencimiento</i>
Héctor Hiram Lizárraga Contreras	12,064	<i>Sin fecha de vencimiento</i>
Notaría Pública No.66, S.C.	6,822	<i>Sin fecha de vencimiento</i>
Servicios, Insumos y Copiadoras, S.A. de C.V.	15,168	<i>Sin fecha de vencimiento</i>
Tafam, S.A. de C.V.	766	<i>Sin fecha de vencimiento</i>
José Antonio López Franco	683	<i>Sin fecha de vencimiento</i>
Total	\$ 7,230,486	



**Sistema Estatal de Evaluación**  
**Notas a los Estados Financieros**  
**ADMINISTRACIÓN PORTUARIA INTEGRAL DE SONORA, S.A. DE C.V.**

**TRIMESTRE: TERCERO DE 2016**

Al 30 de Septiembre de 2016

El saldo de acreedores diversos a la fecha, se integra de la siguiente manera:

Nombre del Acreedor	Importe por pagar	Vencimiento
Cofetur	\$ 311,913,144	<i>Sin fecha de vencimiento</i>
Inspección y Vigilancia	\$123,766	<i>Sin fecha de vencimiento</i>
Penas Convencionales	314,246	<i>Sin fecha de vencimiento</i>
José Luis Castro Ibarra	73,989	<i>Sin fecha de vencimiento</i>
Nómina por pagar	43,180	<i>Sin fecha de vencimiento</i>
<b>Total</b>	<b>\$ 312,468,325</b>	

*I.II Estado de Actividades:*

**5. Ingresos Financieros:**

Los Ingresos Financieros que ha obtenido la entidad, al mes de Septiembre del Ejercicio 2016, por un total de \$ 867,066, corresponden a los Rendimientos obtenidos en las Inversiones señaladas en la Nota de "Efectivo y Equivalentes", los cuales se desglosan de la siguiente manera:

	<b>BBVA</b>	<b>Bancomer</b>
<i>Rendimiento obtenido</i>	\$ 867,066	
ISR Retenido Intereses		118,013
<b>Rendimiento Neto</b>	<b>\$ 749,053</b>	

**6. Gastos y otras pérdidas:**

Los gastos y otras pérdidas efectuados a la fecha, se componen de la siguiente manera:

Servicios Personales	\$ 1,806,212
Materiales y suministros	17,669
Servicios Generales	285,069
Estimaciones, Depreciaciones, Deterioros, Obsolescencia y Amortizaciones	16,084
Otros Gastos	1
<b>Total</b>	<b>\$ 2,125,036</b>

La integración de los gastos por servicios generales, al 30 de Septiembre de 2016 es la siguiente:

Honorarios Personas Morales	\$ 5,881
Honorarios pagados a Personas Físicas	260,490
Otros servicios Generales	18,698
<b>Total</b>	<b>\$ 285,069</b>

**Sistema Estatal de Evaluación  
Notas a los Estados Financieros  
ADMINISTRACIÓN PORTUARIA INTEGRAL DE SONORA, S.A. DE C.V.**

Al 30 de Septiembre de 2016

TRIMESTRE: TERCERO DE 2016

*I.III Estado de Flujo de Efectivo:*

- a) El análisis de los saldos inicial y final que figuran en la última parte del Estado de Flujo de Efectivo en la cuenta de efectivo y equivalentes es como sigue:

	<b>Septiembre 2016</b>	<b>Septiembre 2015</b>
Bancos	\$ 470,901	\$ 10,196
Inversiones temporales (hasta 3 meses)	32,691,438	77,853,773
Total Efectivo y Equivalentes	\$ 33,162,339	\$ 77,863,969

- b) Durante el Ejercicio 2016 no se han realizado adquisiciones de bienes muebles e inmuebles.

La Entidad ha estado Invirtiendo en la Construcción de un Home Port en la ciudad de Puerto Peñasco, Sonora. Dicha Inversión se reconoce en "Construcción en Proceso". Por el periodo del 09 de Diciembre de 2013 al 30 de Septiembre de 2016, las inversiones en este rubro han sido por un total de \$ 421,950,199. Dicha inversión se está realizando con recursos federales.

*I.III Estado de Variación en la Hacienda Pública:*

- a) Durante el Ejercicio 2016, el Patrimonio no ha sufrido variaciones, salvo el resultado en desahorro, que al 30 de Septiembre de 2016, equivale a \$ 1,177,707.74.
- b) Con respecto al saldo en Acreedores Diversos a favor de la Comisión de Fomento al Turismo del Estado de Sonora (COFETUR) por \$311,913,144, se considera que será una aportación para futuros aumentos de capital.

## II. NOTAS DE MEMORIA

Las cuentas de orden contables, reconocidas por la Entidad, al mes de Septiembre de 2016, son las siguientes:

Cuenta de Capital de Aportación 2014	\$ 197,816,748
Cuenta de Capital de Aportación 2015	202,031,786
Deducción Fiscal de Inversiones 2014	18,285
Deducción Fiscal de Inversiones 2015	25,247
Pérdidas Fiscales por amortizar	1,807,874
Ganancia Inflacionaria	2,254,452

## III. NOTAS DE GESTIÓN ADMINISTRATIVA

### 1. Introducción:

La Entidad Administración Portuaria Integral de Sonora, S.A. de C.V., se constituyó en la Ciudad de Hermosillo, Sonora, donde actualmente se encuentra su domicilio.

## 2. Panorama Económico y Financiero:

A la fecha la empresa se encuentra en periodo preoperativo, por lo que no ha percibido ingresos.

Desde su constitución, Entidad inició la construcción de un Puerto de Origen (Home Port), en la ciudad de Puerto Peñasco, Sonora.

Este proyecto ha sido y será financiado con recursos del Gobierno Federal, por medio de la Secretaría de Comunicaciones y Transportes y la Comisión de Fomento al Turismo del Estado de Sonora.

## 3. Autorización e Historia:

La Entidad se constituyó con fecha 10 de Septiembre de 2013, por la Comisión de Fomento al Turismo del Estado de Sonora (COFETUR) y la Comisión Estatal de Bienes y Concesiones del Estado de Sonora (Comisión).

## 4. Organización y Objeto Social:

Administración Portuaria Integral del Estado de Sonora, tiene por objeto principal la administración de los puertos del Estado de Sonora.

El Ejercicio Fiscal es anual, conforme al año calendario, siendo el Ejercicio Fiscal en curso del 01 de Enero de 2016 al 31 de Diciembre de 2016.

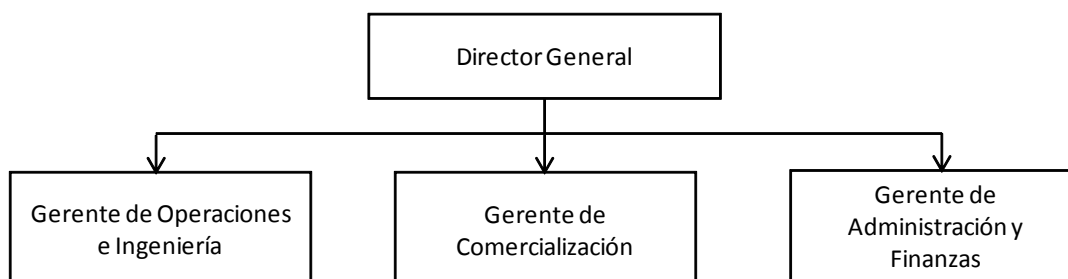
La Entidad se constituyó como una sociedad anónima de capital variable, por lo que en su nombre lleva las siglas, S.A. de C.V.

El capital social Fijo está integrado actualmente por 50,000 acciones comunes con valor nominal de un peso mexicano cada una.

Debido a su naturaleza de constitución, la Entidad está obligada a trasladar, acreditar y retener el Impuesto al Valor Agregado (IVA).

Así mismo pertenece al Régimen General de Personas Morales, de acuerdo a la Ley del Impuesto Sobre la Renta, por lo que se encuentra obligado a realizar sus cálculos fiscales, de acuerdo a esto, así como retener el Impuesto sobre la Renta (ISR).

Por encontrarse en periodo preoperativo, la estructura básica de la Entidad se conforma de acuerdo a lo siguiente:



## 5. Bases de Preparación de los Estados Financieros:

Los estados financieros se presentan en pesos mexicanos históricos y de acuerdo a las Normas de Información Financiera mexicanas.

Actualmente la entidad se encuentra en proceso de implementación de las disposiciones de la normatividad emitida por el CONAC.

Ente Económico.- Se considera ente económico a todo organismo público con existencia propia e independiente que ha sido creado por Ley o Decreto.

Base de Registro.- Los gastos son reconocidos y registrados en el momento en que se devenguen y los ingresos cuando se realizan.

Periodo Contable.- La vida del ente se divide en periodos uniformes para efecto del registro de las operaciones y de información acerca de las mismas.

Costo Histórico.- Los bienes se registran según el costo de adquisición o a su valor estimado, en caso de que sean producto de una donación, expropiación o adjudicación.

Las operaciones y transacciones realizadas se registran según las cantidades de dinero que se reciban, eroguen o afecten; sin embargo, tratándose de donaciones, expropiaciones o adjudicaciones de bienes muebles o inmuebles, principalmente, se deberá obtener un avalúo de persona autorizada, de tal forma que éste sea la base para registrar el bien en la contabilidad.

Existencia Permanente.- Se considera que el ente tiene vida permanente, salvo modificación posterior de la Ley o Decreto que lo creó en la que se especifique lo contrario.

NIF C-5 Pagos anticipados – Establece las normas de presentación y revelación de los pagos anticipados, en donde se requiere , entre otros, la presentación en un rubro por separado del activo circulante o no circulante de los importes erogados bajo este concepto.

NIF C-6 Propiedades, Planta y Equipo – Establece las normas de valuación, presentación y revelación de las propiedades, planta y equipo en donde se consideran dentro del alcance de esta NIF aquellos utilizados para desarrollar o mantener activos biológicos y de industrias extractivas.

NIF B-1 Cambios Contables y Corrección de Errores – Establece reglas para la presentación en el balance general y estado de variaciones en el capital contable de los efectos de ajustes que se hayan reconocido de manera retrospectiva.

NIF B-2 Estado de Flujos de Efectivo – Permite la presentación opcional del rubro de efectivo excedente para aplicar en (a obtener) actividades de financiamiento.

## 6. Políticas de Contabilidad Significativas:

- a) Reconocimiento de los efectos de la inflación – Los estados financieros han sido preparados sobre la base de costo histórico, por lo tanto no incluyen los efectos de la inflación en la información financiera.
- b) A la fecha, la entidad no ha realizado operaciones en el extranjero.
- c) Inversiones temporales.- Se registran al costo de adquisición, el cual no excede a su valor de mercado. Los intereses devengados se registran conforme se cobran.

**Sistema Estatal de Evaluación  
Notas a los Estados Financieros  
ADMINISTRACIÓN PORTUARIA INTEGRAL DE SONORA, S.A. DE C.V.**

Al 30 de Septiembre de 2016

TRIMESTRE: TERCERO DE 2016

- d) Inmuebles, maquinaria y equipo.- Se registran a su costo de adquisición. Las tasas de depreciación se aplica conforme al método de línea recta con base en la vida útil de los activos.
- e) Reconocimiento de los ingresos y egresos.- Los ingresos se registran cuando se realizan y los egresos cuando se devengan.
- f) Provisiones.- Se crean para reconocer el efecto de los compromisos de pago futuros que ha contraído la entidad.

#### **7. Posición en Moneda Extranjera y Protección por Riesgo Cambiario:**

La Compañía no ha realizado operaciones en moneda extranjera en el Ejercicio de 2015, por lo que no se reflejan cambios o riesgos cambiarios.

#### **8. Reporte Analítico del Activo:**

Los porcentajes de depreciación de los Activos Fijos, de acuerdo a la estimación de vida útil, los cuales no han sido modificados desde su adquisición, son los siguientes:

Equipo de cómputo	30 %
Mobiliario y equipo de oficina	10 %
Equipo de Seguridad	10%

Cabe señalar que todos los Activos Fijos fueron adquiridos en Moneda Nacional, por lo que no existen riesgos cambiarios en este rubro.

Los gastos por Gestión Ambiental del periodo, han sido capitalizados dentro de "Construcción en Proceso" .

#### **9. Fideicomisos, Mandatos y Análogos:**

Actualmente la entidad no cuenta con Fideicomisos, mandatos o análogos.

#### **10. Reporte de la Recaudación:**

A la fecha la Entidad no ha recibido ingresos por este concepto.

#### **11. Información sobre la Deuda y el Reporte Analítico de la Deuda:**

La Compañía no ha incurrido en deudas con el sector financiero o gubernamental, salvo por lo indicado en el rubro de cuentas y documentos por pagar.

#### **12. Calificaciones otorgadas:**

La Entidad no ha sido sujeta a una calificación crediticia.

**Sistema Estatal de Evaluación  
Notas a los Estados Financieros  
ADMINISTRACIÓN PORTUARIA INTEGRAL DE SONORA, S.A. DE C.V.**

Al 30 de Septiembre de 2016

TRIMESTRE: TERCERO DE 2016

**13. Proceso de Mejora:**

La Compañía se encuentra actualmente en proceso de implementación de la normatividad emitida por el CONAC.

Actualmente la Compañía cuenta con una plantilla básica de personal, bajo su tutela y no de los entes asociados, logrando con esto una mejora en el control Interno de la Compañía.

**14. Información por Segmentos:**

Debido al giro de la entidad, no se presenta la información de manera segmentada.

**15. Eventos Posteriores al Cierre:**

Los efectos Posteriores al Cierre corresponden únicamente a los pasivos revelados en los presentes Estados Financieros y notas aclaratorias.

**16. Partes Relacionadas:**

La Entidad realizó operaciones con la Comisión de Fomento al Turismo del Estado de Sonora (COFETUR), en el que va del Ejercicio 2016 por un total de \$ 265,452,918.

Dichas operaciones corresponden a préstamos de COFETUR que en un futuro se considerarán como Aportaciones para Futuros Aumentos de Capital.

Estas notas forman parte integrante de los estados financieros no dictaminados.

*"Bajo protesta de decir verdad declaramos que los Estados Financieros y sus notas, son razonablemente correctos y son responsabilidad del emisor".*

## ADMINISTRACIÓN PORTUARIA INTEGRAL DEL ESTADO DE SONORA, S.A. DE C.V.

Del 01 de Enero al 31 de Diciembre de 2016

(PESOS)

## CUENTA PUBLICA 2016

Rubros de los Ingresos	Ingresos Estimado Original Anual (1)	Ampliaciones y Reducciones (+ ó -) (2)	Ingresos Modificado Anual (3= 1 +2)	Ingresos Devengado Acumulado (4)	Ingresos Recaudado Acumulado (5)	Diferencia (6= 5 - 1)
Impuestos			0			0
Cuotas y Aportaciones de Seguridad Social	0	0	0	0	0	0
Contribuciones de Mejoras			0			0
Derechos			0			0
Productos	0	0	0	0	0	0
Corriente			0			0
Capital			0			0
Aprovechamientos	0	0	0	0	0	0
Corriente			0			0
Capital			0			0
Ingresos por Ventas de Bienes y Servicios		13,615,840	13,615,840	0	0	0
Participaciones y Aportaciones			0			0
Transferencias, Asignaciones, Subsidios y Otras Ayudas <u>FEDERALES</u>	0	21,264,661	21,264,661	0	0	0
Transferencias, Asignaciones, Subsidios y Otras Ayudas <u>ESTATALES</u>			0			0
Ingresos Derivados de Financiamientos		1,242,415	1,242,415	1,242,415	1,242,415	1,242,415
<b>Total</b>	<b>0</b>	<b>36,122,916</b>	<b>36,122,916</b>	<b>1,242,415</b>	<b>1,242,415</b>	<b>1,242,415</b>
					Ingresos Excedentes 1	1,242,415

Sistema Estatal de Evaluación  
Estado Analítico de Ingresos  
ADMINISTRACIÓN PORTUARIA INTEGRAL DEL ESTADO DE SONORA, S.A. DE C.V.  
Del 01 de Enero al 31 de Diciembre de 2016  
(PESOS)

CPCA-II-010

CUENTA PUBLICA 2016

Estado Analítico de Ingresos Por Fuente de Financiamiento	Ingresos Estimado Original Anual (1)	Ampliaciones y Reducciones (+ ó -) (2)	Ingresos Modificado Anual (3= 1 +2)	Ingresos Devengado Acumulado (4)	Ingresos Recaudado Acumulado (5)	Diferencia (6= 5 - 1)
Ingresos del Gobierno	0	0	0	0	0	0
Impuestos	0	0	0	0	0	0
Contribuciones de Mejoras			0			0
Derechos			0			0
Productos	0	0	0	0	0	0
Corriente			0			0
Capital			0			0
Aprovechamientos	0	0	0	0	0	0
Corriente			0			0
Capital			0			0
Participaciones y Aportaciones			0			0
Transferencias, Asignaciones, Subsidios y Otras Ayudas			0			0
<b>Ingresos de Organismos y Empresas</b>	<b>0</b>	<b>34,880,501</b>	<b>34,880,501</b>	<b>0</b>	<b>0</b>	<b>0</b>
Cuotas y aportaciones de Seguridad Social			0			0
Ingresos por ventas de Bienes y Servicios		13,615,840	13,615,840	0	0	0
Transferencias, Asignaciones, Subsidios y Otras Ayudas, <b>FEDERALES</b>	0	21,264,661	21,264,661	0	0	0
Transferencias, Asignaciones, Subsidios y Otras Ayudas, <b>ESTATALES</b>			0			0
<b>Ingresos derivados de Financiamiento</b>	<b>0</b>	<b>1,242,415</b>	<b>1,242,415</b>	<b>1,242,415</b>	<b>1,242,415</b>	<b>1,242,415</b>
Ingresos Derivados de Financiamientos		1,242,415	1,242,415	1,242,415	1,242,415	1,242,415
<b>Total</b>	<b>0</b>	<b>36,122,916</b>	<b>36,122,916</b>	<b>1,242,415</b>	<b>1,242,415</b>	<b>1,242,415</b>
					Ingresos Excedentes 1	1,242,414.63

Elaboró  
Puesto

Autorizó  
Puesto



Sistema Estatal de Evaluación  
 Estado Analítico de Ingresos Detallado – LDF  
 ADMINISTRACIÓN PORTUARIA INTEGRAL DEL ESTADO DE SONORA, S.A. DE C.V.  
 Del 01 de Enero al 31 de Diciembre de 2016 (b)

CPCA-II-10-A

CUENTA PÚBLICA 2016

(PESOS)

Concepto (c)	Ingreso					Diferencia (e)
	Estimado (d)	Ampliaciones/ (Reducciones)	Modificado	Devengado	Recaudado	
<b>Ingresos de Libre Disposición</b>						
A. Impuestos	-	-	-	-	-	-
B. Cuotas y Aportaciones de Seguridad Social	-	-	-	-	-	-
C. Contribuciones de Mejoras	-	-	-	-	-	-
D. Derechos	-	-	-	-	-	-
E. Productos	-	-	-	-	-	-
F. Aprovechamientos	-	-	-	-	-	-
G. Ingresos por Ventas de Bienes y Servicios	-	13,615,840.00	13,615,840.00	-	-	-
H. Participaciones	-	-	-	-	-	-
(H=h1+h2+h3+h4+h5+h6+h7+h8+h9+h10+h11)						
h1) Fondo General de Participaciones	-	-	-	-	-	-
h2) Fondo de Fomento Municipal	-	-	-	-	-	-
h3) Fondo de Fiscalización y Recaudación	-	-	-	-	-	-
h4) Fondo de Compensación	-	-	-	-	-	-
h5) Fondo de Extracción de Hidrocarburos	-	-	-	-	-	-
h6) Impuesto Especial Sobre Producción y Servicios	-	-	-	-	-	-
h7) 0.136% de la Recaudación Federal Participable	-	-	-	-	-	-
h8) 3.17% Sobre Extracción de Petróleo	-	-	-	-	-	-
h9) Gasolinas y Diésel	-	-	-	-	-	-
h10) Fondo del Impuesto Sobre la Renta	-	-	-	-	-	-
h11) Fondo de Estabilización de los Ingresos de las Entidades Federativas	-	-	-	-	-	-
I. Incentivos Derivados de la Colaboración Fiscal (I=i1+i2+i3+i4+i5)	-	-	-	-	-	-
i1) Tenencia o Uso de Vehículos	-	-	-	-	-	-
i2) Fondo de Compensación ISAN	-	-	-	-	-	-
i3) Impuesto Sobre Automóviles Nuevos	-	-	-	-	-	-

Concepto (c)	Ingreso					Diferencia (e)
	Estimado (d)	Ampliaciones/ (Reducciones)	Modificado	Devengado	Recaudado	
i4) Fondo de Compensación de Repecos-Intermedios	-	-	-			-
i5) Otros Incentivos Económicos	-	-	-			-
J. Transferencias	-		-			-
K. Convenios	-	-	-	-	-	-
k1) Otros Convenios y Subsidios	-		-			-
L. Otros Ingresos de Libre Disposición (L=I1+I2)	-	-	-	-	-	-
I1) Participaciones en Ingresos Locales	-	-	-			-
I2) Otros Ingresos de Libre Disposición	-	-	-			-
<b>I. Total de Ingresos de Libre Disposición (I=A+B+C+D+E+F+G+H+I+J+K+L)</b>	-	13,615,840.00	13,615,840.00	-	-	-
<b>Ingresos Excedentes de Ingresos de Libre Disposición</b>						
<b>Transferencias Federales Etiquetadas</b>						
A. Aportaciones (A=a1+a2+a3+a4+a5+a6+a7+a8)	-	-	-	-	-	-
a1) Fondo de Aportaciones para la Nómina Educativa y Gasto Operativo	-	-	-	-	-	-
a2) Fondo de Aportaciones para los Servicios de Salud	-		-			-
a3) Fondo de Aportaciones para la Infraestructura Social	-		-			-
a4) Fondo de Aportaciones para el Fortalecimiento de los Municipios y de las Demarcaciones Territoriales del Distrito Federal	-		-			-
a5) Fondo de Aportaciones Múltiples	-	-	-	-	-	-
a6) Fondo de Aportaciones para la Educación Tecnológica y de Adultos	-		-			-
a7) Fondo de Aportaciones para la Seguridad Pública de los Estados y del Distrito Federal	-		-			-
a8) Fondo de Aportaciones para el Fortalecimiento de las Entidades Federativas	-		-			-
B. Convenios (B=b1+b2+b3+b4)	-	-	-	-	-	-
b1) Convenios de Protección Social en Salud	-		-			-
b2) Convenios de Descentralización	-		-			-
b3) Convenios de Reasignación	-		-			-
b4) Otros Convenios y Subsidios	-		-			-
C. Fondos Distintos de Aportaciones (C=c1+c2)	-	-	-	-	-	-
c1) Fondo para Entidades Federativas y Municipios Productores de Hidrocarburos	-	-	-	-	-	-

Concepto (c)	Ingreso					Diferencia (e)
	Estimado (d)	Ampliaciones/ (Reducciones)	Modificado	Devengado	Recaudado	
c2) Fondo Minero	-	-	-	-	-	-
D. Transferencias, Subsidios y Subvenciones, y Pensiones y Jubilaciones	-	-	-	-	-	-
E. Otras Transferencias Federales Etiquetadas	-	21,264,661.35	21,264,661.35	-	-	-
II. Total de Transferencias Federales Etiquetadas (II = A + B + C + D + E)	-	21,264,661.35	21,264,661.35	-	-	-
III. Ingresos Derivados de Financiamientos (III = A)	-	1,242,414.63	1,242,414.63	1,242,414.63	1,242,414.63	1,242,414.63
A. Ingresos Derivados de Financiamientos	-	1,242,414.63	1,242,414.63	1,242,414.63	1,242,414.63	1,242,414.63
IV. Total de Ingresos (IV = I + II + III)	-	36,122,915.98	36,122,915.98	1,242,414.63	1,242,414.63	1,242,414.63
<b>Datos Informativos</b>						
1. Ingresos Derivados de Financiamientos con Fuente de Pago de Ingresos de Libre Disposición	-	1,242,414.63	1,242,414.63	1,242,414.63	1,242,414.63	1,242,414.63
2. Ingresos Derivados de Financiamientos con Fuente de Pago de Transferencias Federales Etiquetadas	-	-	-	-	-	-
3. Ingresos Derivados de Financiamientos (3 = 1 + 2)	-	1,242,414.63	1,242,414.63	1,242,414.63	1,242,414.63	1,242,414.63

---

Elaboró  
Puesto

---

Autorizó  
Puesto

Sistema Estatal de Evaluación  
 Conciliación entre los Ingresos Presupuestarios y Contables  
 ADMINISTRACIÓN PORTUARIA INTEGRAL DEL ESTADO DE SONORA, S.A. DE C.V.

CPCA-II-10-B

Al 31 Diciembre de 2016

(PESOS)

CUENTA PÚBLICA 2016

<b>1. Ingresos Presupuestarios</b>		1,242,414.63
<b>(MAS)</b>		
<b>2. Ingresos contables no presupuestarios</b>		1.99
Incremento por variación de inventarios		
Disminución del exceso de estimaciones por pérdida o deterioro u obsolescencia		
Disminución del exceso de provisiones		
Otros Ingresos y beneficios varios	1.99	
Otros Ingresos contables no presupuestarios		
<b>(MENOS)</b>		
<b>3. Ingresos presupuestarios no contables</b>		0.00
Productos de capital		
Aprovechamientos de capital		
Ingresos derivados de financiamientos		
Otros Ingresos presupuestarios no contables		
<b>4. Ingresos Contables (4= 1 + 2 - 3)</b>		1,242,416.62

\_\_\_\_\_  
 Elaboró  
 Puesto

\_\_\_\_\_  
 Autorizó  
 Puesto

Sistema Estatal de Evaluación  
 Estado Analítico del Ejercicio Presupuesto de Egresos  
 Clasificación por Objeto del Gasto (Capítulo y Concepto)  
 ADMINISTRACIÓN PORTUARIA INTEGRAL DEL ESTADO DE SONORA, S.A. DE C.V.  
 Del 01 de Enero al 31 de Diciembre de 2016

CPCA-II-11

**CUENTA PÚBLICA 2016**

(PESOS)

Ejercicio del Presupuesto por Capítulo del Gasto	Egresos Aprobado Anual (1)	Ampliaciones/ (Reducciones) (2)	Egresos Modificado Anual (3=1+2)	Egresos Devengado Acumulado (4)	Egresos Pagado Acumulado (5)	Subejercicio (6 = 3 - 4)
Servicios Personales	0	2,178,319	2,178,319	2,178,319	2,146,080	0
Remuneraciones al Personal de Carácter Permanente		995,990	995,990	995,990	995,990	0
Remuneraciones al Personal de Carácter Transitorio			0			0
Remuneraciones Adicionales y Especiales		887,671	887,671	887,671	887,671	0
Seguridad Social		294,658	294,658	294,658	262,419	0
Otras Prestaciones Sociales y Económicas			0			0
Previsiones			0			0
Pago de Estímulos a Servidores Públicos			0			0
Materiales y Suministros	0	25,967	25,967	25,967	25,967	0
Materiales de Administración, Emisión de Documentos y Artículos Oficiales		25,967	25,967	25,967	25,967	0
Alimentos y Utensilios			0			0
Materias Primas y Materiales de Producción y Comercialización			0			0
Materiales y Artículos de Construcción y de Reparación			0			0
Productos Químicos, Farmacéuticos y de Laboratorio			0			0
Combustibles, Lubricantes y Aditivos			0			0
Vestuario, Blancos, Prendas de Protección y Artículos Deportivos			0			0
Materiales y Suministros Para Seguridad			0			0
Herramientas, Refacciones y Accesorios Menores			0			0
Servicios Generales	0	899,892	899,892	899,892	890,451	0
Servicios Básicos			0			0
Servicios de Arrendamiento			0			0
Servicios Profesionales, Científicos, Técnicos y Otros Servicios		461,493	461,493	461,493	455,612	0
Servicios Financieros, Bancarios y Comerciales		6,658	6,658	6,658	6,658	0
Servicios de Instalación, Reparación, Mantenimiento y Conservación			0			0
Servicios de Comunicación Social y Publicidad.			0			0
Servicios de Traslado y Viáticos		2,259	2,259	2,259	1,438	0
Servicios Oficiales			0			0

Ejercicio del Presupuesto por Capítulo del Gasto	Egresos Aprobado Anual (1)	Ampliaciones/ (Reducciones) (2)	Egresos Modificado Anual (3=1+2)	Egresos Devengado Acumulado (4)	Egresos Pagado Acumulado (5)	Subejercicio (6 = 3 - 4)
Otros Servicios Generales		429,481	429,481	429,481	426,743	0
Transferencias, Asignaciones, Subsidios y Otras Ayudas	0	0	0	0	0	0
Transferencias Internas y Asignaciones al Sector Público			0	0	0	0
Transferencias al Resto del Sector Público			0	0	0	0
Subsidios y Subvenciones			0	0	0	0
Ayudas Sociales			0	0	0	0
Pensiones y Jubilaciones			0	0	0	0
Transferencias a Fideicomisos, Mandatos y Otros Análogos			0	0	0	0
Transferencias a la Seguridad Social			0	0	0	0
Donativos			0	0	0	0
Transferencias al Exterior			0	0	0	0
Bienes Muebles, Inmuebles e Intangibles	0	0	0	0	0	0
Mobiliario y Equipo de Administración	0		0	0	0	0
Mobiliario y Equipo Educacional y Recreativo			0	0	0	0
Equipo e Instrumental Médico y de Laboratorio			0	0	0	0
Vehículos y Equipo de Transporte			0	0	0	0
Equipo de Defensa y Seguridad			0	0	0	0
Maquinaria, Otros Equipos y Herramientas			0	0	0	0
Activos Biológicos			0	0	0	0
Bienes Inmuebles			0	0	0	0
Activos Intangibles			0	0	0	0
Inversión Pública	0	872,000	872,000	872,000	812,000	0
Obra Pública en Bienes de Dominio Público		872,000	872,000	872,000	812,000	0
Obra Pública en Bienes Propios			0	0	0	0
Proyectos Productivos y Acciones de Fomento			0	0	0	0
Inversiones Financieras y Otras Provisiones	0	0	0	0	0	0
Inversiones Para el Fomento de Actividades Productivas.			0	0	0	0
Acciones y Participaciones de Capital			0	0	0	0

Ejercicio del Presupuesto por Capítulo del Gasto	Egresos Aprobado Anual (1)	Ampliaciones/ (Reducciones) (2)	Egresos Modificado Anual (3=1+2)	Egresos Devengado Acumulado (4)	Egresos Pagado Acumulado (5)	Subejercicio (6 = 3 - 4)
Compra de Títulos y Valores			0			0
Concesión de Préstamos			0			0
Inversiones en Fideicomisos, Mandatos y Otros Análogos			0			0
Otras Inversiones Financieras			0			0
Provisiones para Contingencias y Otras Erogaciones Especiales			0			0
Participaciones y Aportaciones	0	0	0	0	0	0
Participaciones			0			0
Aportaciones			0			0
Convenios			0			0
Deuda Pública	0	0	0	0	0	0
Amortización de la Deuda Pública			0			0
Intereses de la Deuda Pública			0			0
Comisiones de la Deuda Pública			0			0
Gastos de la Deuda Pública			0			0
Costo por Coberturas			0			0
Apoyos Financieros			0			0
Adeudos de Ejercicios Fiscales Anteriores (Adefas)			0			0
<b>Total del Gasto</b>	<b>0</b>	<b>3,976,177</b>	<b>3,976,177</b>	<b>3,976,177</b>	<b>3,874,499</b>	<b>0</b>

\_\_\_\_\_  
Elaboró  
Puesto

\_\_\_\_\_  
Autorizó  
Puesto

**Sistema Estatal de Evaluación**  
**ADMINISTRACIÓN PORTUARIA INTEGRAL DEL ESTADO DE SONORA, S.A. DE C.V.**

**CPCA-II-11-A**

Estado Analítico del Ejercicio del Presupuesto de Egresos Detallado - LDF

Clasificación por Objeto del Gasto (Capítulo y Concepto)

Del 01 de Enero al 31 de Diciembre de 2016 (b)

**CUENTA PÚBLICA 2016**

(PESOS)

Concepto (c)	Egresos					Subejercicio (e)
	Aprobado (d)	Ampliaciones/ (Reducciones)	Modificado	Devengado	Pagado	
I. Gasto No Etiquetado (I=A+B+C+D+E+F+G+H+I)	-	3,976,177.49	3,976,177.49	3,976,177.49	3,874,498.66	-
A. Servicios Personales (A=a1+a2+a3+a4+a5+a6+a7)	-	2,178,318.62	2,178,318.62	2,178,318.62	2,146,080.12	-
a1) Remuneraciones al Personal de Carácter Permanente	-	995,990.26	995,990.26	995,990.26	995,990.26	-
a2) Remuneraciones al Personal de Carácter Transitorio	-	-	-	-	-	-
a3) Remuneraciones Adicionales y Especiales	-	887,670.76	887,670.76	887,670.76	887,670.76	-
a4) Seguridad Social	-	294,657.60	294,657.60	294,657.60	262,419.10	-
a5) Otras Prestaciones Sociales y Económicas	-	-	-	-	-	-
a6) Previsiones	-	-	-	-	-	-
a7) Pago de Estímulos a Servidores Públicos	-	-	-	-	-	-
B. Materiales y Suministros (B=b1+b2+b3+b4+b5+b6+b7+b8+b9)	-	25,967.35	25,967.35	25,967.35	25,967.35	-
b1) Materiales de Administración, Emisión de Documentos y Artículos Oficiales	-	25,967.35	25,967.35	25,967.35	25,967.35	-
b2) Alimentos y Utensilios	-	-	-	-	-	-
b3) Materias Primas y Materiales de Producción y Comercialización	-	-	-	-	-	-
b4) Materiales y Artículos de Construcción y de Reparación	-	-	-	-	-	-
b5) Productos Químicos, Farmacéuticos y de Laboratorio	-	-	-	-	-	-
b6) Combustibles, Lubricantes y Aditivos	-	-	-	-	-	-
b7) Vestuario, Blancos, Prendas de Protección y Artículos Deportivos	-	-	-	-	-	-
b8) Materiales y Suministros Para Seguridad	-	-	-	-	-	-
b9) Herramientas, Refacciones y Accesorios Menores	-	-	-	-	-	-
C. Servicios Generales (C=c1+c2+c3+c4+c5+c6+c7+c8+c9)	-	899,891.52	899,891.52	899,891.52	890,451.19	-
c1) Servicios Básicos	-	-	-	-	-	-
c2) Servicios de Arrendamiento	-	-	-	-	-	-
c3) Servicios Profesionales, Científicos, Técnicos y Otros Servicios	-	461,492.70	461,492.70	461,492.70	455,611.56	-
c4) Servicios Financieros, Bancarios y Comerciales	-	6,658.26	6,658.26	6,658.26	6,658.26	-
c5) Servicios de Instalación, Reparación, Mantenimiento y Conservación	-	-	-	-	-	-
c6) Servicios de Comunicación Social y Publicidad	-	-	-	-	-	-
c7) Servicios de Traslado y Viáticos	-	2,259.19	2,259.19	2,259.19	1,438.00	-
c8) Servicios Oficiales	-	-	-	-	-	-
c9) Otros Servicios Generales	-	429,481.37	429,481.37	429,481.37	426,743.37	-



Concepto (c)	Egresos					Subejercicio (e)
	Aprobado (d)	Ampliaciones/ (Reducciones)	Modificado	Devengado	Pagado	
D. Transferencias, Asignaciones, Subsidios y Otras Ayudas (D=d1+d2+d3+d4+d5+d6+d7+d8+d9)	-	-	-	-	-	-
d1) Transferencias Internas y Asignaciones al Sector Público	-	-	-	-	-	-
d2) Transferencias al Resto del Sector Público	-	-	-	-	-	-
d3) Subsidios y Subvenciones	-	-	-	-	-	-
d4) Ayudas Sociales	-	-	-	-	-	-
d5) Pensiones y Jubilaciones	-	-	-	-	-	-
d6) Transferencias a Fideicomisos, Mandatos y Otros Análogos	-	-	-	-	-	-
d7) Transferencias a la Seguridad Social	-	-	-	-	-	-
d8) Donativos	-	-	-	-	-	-
d9) Transferencias al Exterior	-	-	-	-	-	-
E. Bienes Muebles, Inmuebles e Intangibles (E=e1+e2+e3+e4+e5+e6+e7+e8+e9)	-	-	-	-	-	-
e1) Mobiliario y Equipo de Administración	-	-	-	-	-	-
e2) Mobiliario y Equipo Educativo y Recreativo	-	-	-	-	-	-
e3) Equipo e Instrumental Médico y de Laboratorio	-	-	-	-	-	-
e4) Vehículos y Equipo de Transporte	-	-	-	-	-	-
e5) Equipo de Defensa y Seguridad	-	-	-	-	-	-
e6) Maquinaria, Otros Equipos y Herramientas	-	-	-	-	-	-
e7) Activos Biológicos	-	-	-	-	-	-
e8) Bienes Inmuebles	-	-	-	-	-	-
e9) Activos Intangibles	-	-	-	-	-	-
F. Inversión Pública (F=f1+f2+f3)	-	872,000.00	872,000.00	872,000.00	812,000.00	-
f1) Obra Pública en Bienes de Dominio Público	-	872,000.00	872,000.00	872,000.00	812,000.00	-
f2) Obra Pública en Bienes Propios	-	-	-	-	-	-
f3) Proyectos Productivos y Acciones de Fomento	-	-	-	-	-	-
G. Inversiones Financieras y Otras Provisiones (G=g1+g2+g3+g4+g5+g6+g7)	-	-	-	-	-	-
g1) Inversiones Para el Fomento de Actividades Productivas	-	-	-	-	-	-
g2) Acciones y Participaciones de Capital	-	-	-	-	-	-
g3) Compra de Títulos y Valores	-	-	-	-	-	-
g4) Concesión de Préstamos	-	-	-	-	-	-
g5) Inversiones en Fideicomisos, Mandatos y Otros Análogos	-	-	-	-	-	-
Fideicomiso de Desastres Naturales (Informativo)	-	-	-	-	-	-
g6) Otras Inversiones Financieras	-	-	-	-	-	-
g7) Provisiones para Contingencias y Otras Erogaciones Especiales	-	-	-	-	-	-
H. Participaciones y Aportaciones (H=h1+h2+h3)	-	-	-	-	-	-
h1) Participaciones	-	-	-	-	-	-

Concepto (c)	Egresos					Subejercicio (e)
	Aprobado (d)	Ampliaciones/ (Reducciones)	Modificado	Devengado	Pagado	
h2) Aportaciones			-			-
h3) Convenios			-			-
I. Deuda Pública (I=i1+i2+i3+i4+i5+i6+i7)	-	-	-	-	-	-
i1) Amortización de la Deuda Pública			-			-
i2) Intereses de la Deuda Pública			-			-
i3) Comisiones de la Deuda Pública			-			-
i4) Gastos de la Deuda Pública			-			-
i5) Costo por Coberturas			-			-
i6) Apoyos Financieros			-			-
i7) Adeudos de Ejercicios Fiscales Anteriores (ADEFAS)			-			-
II. Gasto Etiquetado (II=A+B+C+D+E+F+G+H+I)	-	-	-	-	-	-
A. Servicios Personales (A=a1+a2+a3+a4+a5+a6+a7)	-	-	-	-	-	-
a1) Remuneraciones al Personal de Carácter Permanente			-			-
a2) Remuneraciones al Personal de Carácter Transitorio			-			-
a3) Remuneraciones Adicionales y Especiales			-			-
a4) Seguridad Social			-			-
a5) Otras Prestaciones Sociales y Económicas			-			-
a6) Previsiones			-			-
a7) Pago de Estímulos a Servidores Públicos			-			-
B. Materiales y Suministros (B=b1+b2+b3+b4+b5+b6+b7+b8+b9)	-	-	-	-	-	-
b1) Materiales de Administración, Emisión de Documentos y Artículos Oficiales			-			-
b2) Alimentos y Utensilios			-			-
b3) Materias Primas y Materiales de Producción y Comercialización			-			-
b4) Materiales y Artículos de Construcción y de Reparación			-			-
b5) Productos Químicos, Farmacéuticos y de Laboratorio			-			-
b6) Combustibles, Lubricantes y Aditivos			-			-
b7) Vestuario, Blancos, Prendas de Protección y Artículos Deportivos			-			-
b8) Materiales y Suministros Para Seguridad			-			-
b9) Herramientas, Refacciones y Accesorios Menores			-			-
C. Servicios Generales (C=c1+c2+c3+c4+c5+c6+c7+c8+c9)	-	-	-	-	-	-
c1) Servicios Básicos			-			-
c2) Servicios de Arrendamiento			-			-
c3) Servicios Profesionales, Científicos, Técnicos y Otros Servicios			-			-
c4) Servicios Financieros, Bancarios y Comerciales			-			-
c5) Servicios de Instalación, Reparación, Mantenimiento y Conservación			-			-

Concepto (c)	Egresos					Subejercicio (e)
	Aprobado (d)	Ampliaciones/ (Reducciones)	Modificado	Devengado	Pagado	
c6) Servicios de Comunicación Social y Publicidad			-			-
c7) Servicios de Traslado y Viáticos			-			-
c8) Servicios Oficiales			-			-
c9) Otros Servicios Generales			-			-
D. Transferencias, Asignaciones, Subsidios y Otras Ayudas (D=d1+d2+d3+d4+d5+d6+d7+d8+d9)	-	-	-	-	-	-
d1) Transferencias Internas y Asignaciones al Sector Público			-			-
d2) Transferencias al Resto del Sector Público			-			-
d3) Subsidios y Subvenciones			-			-
d4) Ayudas Sociales			-			-
d5) Pensiones y Jubilaciones			-			-
d6) Transferencias a Fideicomisos, Mandatos y Otros Análogos			-			-
d7) Transferencias a la Seguridad Social			-			-
d8) Donativos			-			-
d9) Transferencias al Exterior			-			-
E. Bienes Muebles, Inmuebles e Intangibles (E=e1+e2+e3+e4+e5+e6+e7+e8+e9)	-	-	-	-	-	-
e1) Mobiliario y Equipo de Administración	-		-			-
e2) Mobiliario y Equipo Educacional y Recreativo			-			-
e3) Equipo e Instrumental Médico y de Laboratorio			-			-
e4) Vehículos y Equipo de Transporte			-			-
e5) Equipo de Defensa y Seguridad			-			-
e6) Maquinaria, Otros Equipos y Herramientas			-			-
e7) Activos Biológicos			-			-
e8) Bienes Inmuebles			-			-
e9) Activos Intangibles			-			-
F. Inversión Pública (F=f1+f2+f3)	-	-	-	-	-	-
f1) Obra Pública en Bienes de Dominio Público			-			-
f2) Obra Pública en Bienes Propios			-			-
f3) Proyectos Productivos y Acciones de Fomento			-			-
G. Inversiones Financieras y Otras Provisiones (G=g1+g2+g3+g4+g5+g6+g7)	-	-	-	-	-	-
g1) Inversiones Para el Fomento de Actividades Productivas			-			-
g2) Acciones y Participaciones de Capital			-			-
g3) Compra de Títulos y Valores			-			-
g4) Concesión de Préstamos			-			-
g5) Inversiones en Fideicomisos, Mandatos y Otros Análogos			-			-
Fideicomiso de Desastres Naturales (Informativo)			-			-

Concepto (c)	Egresos					Subejercicio (e)
	Aprobado (d)	Ampliaciones/ (Reducciones)	Modificado	Devengado	Pagado	
g6) Otras Inversiones Financieras			-			-
g7) Provisiones para Contingencias y Otras Erogaciones Especiales			-			-
H. Participaciones y Aportaciones (H=h1+h2+h3)	-	-	-	-	-	-
h1) Participaciones			-			-
h2) Aportaciones			-			-
h3) Convenios			-			-
I. Deuda Pública (I=i1+i2+i3+i4+i5+i6+i7)	-	-	-	-	-	-
i1) Amortización de la Deuda Pública			-			-
i2) Intereses de la Deuda Pública			-			-
i3) Comisiones de la Deuda Pública			-			-
i4) Gastos de la Deuda Pública			-			-
i5) Costo por Coberturas			-			-
i6) Apoyos Financieros			-			-
i7) Adeudos de Ejercicios Fiscales Anteriores (ADEFAS)			-			-
III. Total de Egresos (III = I + II)	-	3,976,177.49	3,976,177.49	3,976,177.49	3,874,498.66	-

---

Elaboró  
Puesto

---

Autorizó  
Puesto

Sistema Estatal de Evaluación  
 Estado Analítico del Ejercicio Presupuesto de Egresos  
 Clasificación Económica (por Tipo de Gasto)  
 ADMINISTRACIÓN PORTUARIA INTEGRAL DEL ESTADO DE SONORA, S.A. DE C.V.  
 Del 01 de Enero al 31 de Diciembre de 2016  
 (PESOS)

CPCA-II-11-B

**CUENTA PÚBLICA 2016**

Concepto	Egresos Aprobado Anual (1)	Ampliaciones/ (Reducciones) (2)	Egresos Modificado Anual (3=1+2)	Egresos Devengado Acumulado (4)	Egresos Pagado Acumulado (5)	Subejercicio (6 = 3 - 4)
Gasto Corriente		3,104,177	3,104,177	3,104,177	3,062,499	0
Gasto de Capital		872,000	872,000	872,000	812,000	0
Amortización del la Deuda y Disminución de Pasivos			0			0
Pensiones y Jubilaciones			0			0
Participaciones			0			0
<b>Total del Gasto</b>	0	3,976,177	3,976,177	3,976,177	3,874,499	0

\_\_\_\_\_  
 Elaboró  
 Puesto

\_\_\_\_\_  
 Autorizó  
 Puesto

Sistema Estatal de Evaluación  
 Estado Analítico del Ejercicio Presupuesto de Egresos  
 Clasificación Administrativa (Por Unidad Administrativa)  
**ADMINISTRACIÓN PORTUARIA INTEGRAL DEL ESTADO DE SONORA, S.A. DE C.V.**  
 Del 01 de Enero al 31 de Diciembre de 2016  
 (PESOS)

CPCA-II-11-B1

**CUENTA PÚBLICA 2016**

Clasificación Administrativa (Por Unidad Administrativa)	Egresos Aprobado Anual (1)	Ampliaciones/ (Reducciones) (2)	Egresos Modificado Anual (3=1+2)	Egresos Devengado Acumulado (4)	Egresos Pagado Acumulado (5)	Subejercicio (6 = 3 - 4)
Dirección General	0	1,192,228	1,192,228	1,192,228	1,185,526	0
Gerencia de Administración y Finanzas	0	249,405	249,405	249,405	249,405	0
Gerencia de Operaciones e Ingeniería	0	831,611	831,611	831,611	814,123	0
Gerencia de Comercialización	0	830,933	830,933	830,933	813,445	0
Construcción de Home Port	0	872,000	872,000	872,000	812,000	0
<b>Total del Gasto</b>	<b>0</b>	<b>3,976,177</b>	<b>3,976,177</b>	<b>3,976,177</b>	<b>3,874,499</b>	<b>0</b>

\_\_\_\_\_  
 Elaboró  
 Puesto

\_\_\_\_\_  
 Autorizó  
 Puesto

**Sistema Estatal de Evaluación**  
**ADMINISTRACIÓN PORTUARIA INTEGRAL DEL ESTADO DE SONORA, S.A. DE C.V.**

**CPCA-II-11-B1.1**

Estado Analítico del Ejercicio del Presupuesto de Egresos Detallado - LDF

Clasificación Administrativa

Del 01 de Enero al 31 de Diciembre de 2016 (b)

(PESOS)

**CUENTA PÚBLICA 2016**

Concepto (c)	Egresos					Subejercicio (e)
	Aprobado (d)	Ampliaciones/ (Reducciones)	Modificado	Devengado	Pagado	
<b>I. Gasto No Etiquetado</b>						
<b>(I=A+B+C+D+E+F+G+H)</b>		3,976,177.49	3,976,177.49	3,976,177.49	3,874,498.66	
A. Dirección General		1,192,228.27	1,192,228.27	1,192,228.27	1,185,525.94	
B. Gerencia de Administración y Finanzas		249,404.81	249,404.81	249,404.81	249,404.81	
C. Gerencia de Operaciones e Ingeniería		831,611.20	831,611.20	831,611.20	814,122.95	
D. Gerencia de Comercialización		830,933.21	830,933.21	830,933.21	813,444.96	
E. Construcción de Home Port		872,000.00	872,000.00	872,000.00	812,000.00	
F. Dependencia o Unidad Administrativa 6						
G. Dependencia o Unidad Administrativa 7						
H. Dependencia o Unidad Administrativa xx						
<b>II. Gasto Etiquetado</b>						
<b>(II=A+B+C+D+E+F+G+H)</b>						
A. Dependencia o Unidad Administrativa 1						
B. Dependencia o Unidad Administrativa 2						
C. Dependencia o Unidad Administrativa 3						
D. Dependencia o Unidad Administrativa 4						
E. Dependencia o Unidad Administrativa 5						
F. Dependencia o Unidad Administrativa 6						
G. Dependencia o Unidad Administrativa 7						
H. Dependencia o Unidad Administrativa xx						
<b>III. Total de Egresos (III = I + II)</b>		3,976,177.49	3,976,177.49	3,976,177.49	3,874,498.66	

\_\_\_\_\_  
 Elaboró  
 Puesto

\_\_\_\_\_  
 Autorizó  
 Puesto

Sistema Estatal de Evaluación  
 Estado Analítico del Ejercicio Presupuesto de Egresos  
 Clasificación Administrativa (Por Poderes)  
**ADMINISTRACIÓN PORTUARIA INTEGRAL DEL ESTADO DE SONORA, S.A. DE C.V.**  
 Del 01 de Enero al 31 de Diciembre de 2016  
 (PESOS)

**CPCA-II-11-B2**

**CUENTA PÚBLICA 2016**

Clasificación Administrativa (Por Poderes)	Egresos Aprobado Anual (1)	Ampliaciones/ (Reducciones) (2)	Egresos Modificado Anual (3=1+2)	Egresos Devengado Acumulado (4)	Egresos Pagado Acumulado (5)	Subejercicio (6 = 3 - 4)
Poder Ejecutivo	0	3,976,177	3,976,177	3,976,177	3,874,499	0
Poder Legislativo			0			0
Poder Judicial			0			0
Órganos Autónomos			0			0
<b>Total del Gasto</b>	<b>0</b>	<b>3,976,177</b>	<b>3,976,177</b>	<b>3,976,177</b>	<b>3,874,499</b>	<b>0</b>

\_\_\_\_\_  
 Elaboró  
 Puesto

\_\_\_\_\_  
 Autorizó  
 Puesto



Sistema Estatal de Evaluación  
 Estado Analítico del Ejercicio Presupuesto de Egresos  
 Clasificación Administrativa (Por Tipo de Organismos o Entidad Paraestatal)  
**ADMINISTRACIÓN PORTUARIA INTEGRAL DEL ESTADO DE SONORA, S.A. DE C.V.**  
 Del 01 de Enero al 31 de Diciembre de 2016  
 (PESOS)

**CPCA-II-11-B3**

**CUENTA PÚBLICA 2016**

Concepto	Egresos Aprobado Anual (1)	Ampliaciones/ (Reducciones) (2)	Egresos Modificado Anual (3=1+2)	Egresos Devengado Acumulado (4)	Egresos Pagado Acumulado (5)	Subejercicio (6 = 3 - 4)
Entidades Paraestatales y Fideicomisos No Empresariales y No Financieros			0			0
Instituciones Públicas de la Seguridad Social			0			0
Entidades Paraestatales Empresariales No Financieras con Participación Estatal Mayoritaria			0			0
Fideicomisos Empresariales No Financieros con Participación Estatal Mayoritaria	0	3,976,177	3,976,177	3,976,177	3,874,499	0
Entidades Paraestatales Empresariales Financieras Monetarias con Participación Estatal Mayoritaria			0			0
Entidades Paraestatales Empresariales Financieras No Monetarias con Participación Estatal Mayoritaria			0			0
Fideicomisos Financieros Públicos con Participación Estatal Mayoritaria			0			0
<b>Total del Gasto</b>	<b>0</b>	<b>3,976,177</b>	<b>3,976,177</b>	<b>3,976,177</b>	<b>3,874,499</b>	<b>0</b>

\_\_\_\_\_  
 Elaboró  
 Puesto

\_\_\_\_\_  
 Autorizó  
 Puesto

Sistema Estatal de Evaluación  
 Estado Analítico del Ejercicio Presupuesto de Egresos  
 Clasificación Funcional (Finalidad y Función)  
**ADMINISTRACIÓN PORTUARIA INTEGRAL DEL ESTADO DE SONORA, S.A. DE C.V.**  
 Del 01 de Enero al 31 de Diciembre de 2016  
 (PESOS)

**CPCA-II-11-C**

**CUENTA PÚBLICA 2016**

Concepto	Egresos Aprobado Anual (1)	Ampliaciones/ (Reducciones) (2)	Egresos Modificado Anual (3=1+2)	Egresos Devengado Acumulado (4)	Egresos Pagado Acumulado (5)	Subejercicio (6 = 3 - 4)
<b>Gobierno</b>	0	0	0	0	0	0
Legislación			0			0
Justicia			0			0
Coordinación de la Política de Gobierno			0			0
Relaciones Exteriores			0			0
Asuntos Financieros y Hacendarios			0			0
Seguridad Nacional			0			0
Asuntos de Orden Público y Seguridad Interior			0			0
Otros Servicios Generales			0			0
<b>Desarrollo Social</b>	0	0	0	0	0	0
Protección Ambiental			0			0
Viviendas y Servicios a la Comunidad			0			0
Salud			0			0
Recreación, Cultura y Otras Manifestaciones Sociales			0			0
Educación			0			0
Protección Social			0			0
Otros Asuntos Sociales			0			0
<b>Desarrollo Económico</b>	0	3,976,177	3,976,177	3,976,177	3,874,499	0
Asuntos Económicos, Comerciales y Laborales en General			0			0
Agropecuaria, Silvicultura, Pesca y Caza			0			0
Combustibles y Energía			0			0
Minería, Manufacturas y Construcción			0			0
Transporte			0			0
Comunicaciones			0			0
Turismo	0	3,976,177	3,976,177	3,976,177	3,874,499	0
Ciencia, Tecnología e Innovación			0			0
Otras Industrias y Otros Asuntos Económicos			0			0
<b>Otras No Clasificadas en funciones anteriores</b>	0	0	0	0	0	0
Transacciones de la Deuda Pública / Costo financiero de la Deuda	0	0	0	0	0	0
Transferencias, Participaciones y Aportaciones entre Diferentes Niveles y Órdenes de gobierno			0			0
Saneamiento del Sistema Financiero			0			0
Adeudos de ejercicios Fiscales Anteriores			0			0
<b>Total del Gasto</b>	0	3,976,177	3,976,177	3,976,177	3,874,499	0

Elaboró  
Puesto

Autorizó  
Puesto

**Sistema Estatal de Evaluación**  
**ADMINISTRACIÓN PORTUARIA INTEGRAL DEL ESTADO DE SONORA, S.A. DE C.V.**

**CPCA-II-11-C1**

Estado Analítico del Ejercicio del Presupuesto de Egresos Detallado - LDF

Clasificación Funcional (Finalidad y Función)

Del 01 de Enero al 31 de Diciembre de 2016 (b)

(PESOS)

**CUENTA PÚBLICA 2016**

Concepto (c)	Egresos					Subejercicio (e)
	Aprobado (d)	Ampliaciones/ (Reducciones)	Modificado	Devengado	Pagado	
<b>I. Gasto No Etiquetado (I=A+B+C+D)</b>	-	-	-	-	-	-
<b>A. Gobierno (A=a1+a2+a3+a4+a5+a6+a7+a8)</b>	-	-	-	-	-	-
a1) Legislación			-			-
a2) Justicia			-			-
a3) Coordinación de la Política de Gobierno			-			-
a4) Relaciones Exteriores			-			-
a5) Asuntos Financieros y Hacendarios			-			-
a6) Seguridad Nacional			-			-
a7) Asuntos de Orden Público y de Seguridad Interior			-			-
a8) Otros Servicios Generales			-			-
<b>B. Desarrollo Social (B=b1+b2+b3+b4+b5+b6+b7)</b>	-	-	-	-	-	-
b1) Protección Ambiental			-			-
b2) Vivienda y Servicios a la Comunidad			-			-
b3) Salud			-			-
b4) Recreación, Cultura y Otras Manifestaciones Sociales			-			-
b5) Educación			-			-
b6) Protección Social			-			-
b7) Otros Asuntos Sociales			-			-
<b>C. Desarrollo Económico (C=c1+c2+c3+c4+c5+c6+c7+c8+c9)</b>	-	-	-	-	-	-
c1) Asuntos Económicos, Comerciales y Laborales en General			-			-
c2) Agropecuaria, Silvicultura, Pesca y Caza			-			-
c3) Combustibles y Energía			-			-
c4) Minería, Manufacturas y Construcción			-			-

Concepto (c)	Egresos					Subejercicio (e)
	Aprobado (d)	Ampliaciones/ (Reducciones)	Modificado	Devengado	Pagado	
c5) Transporte			-			-
c6) Comunicaciones			-			-
c7) Turismo			-			-
c8) Ciencia, Tecnología e Innovación			-			-
c9) Otras Industrias y Otros Asuntos Económicos			-			-
D. Otras No Clasificadas en Funciones Anteriores (D=d1+d2+d3+d4)	-	-	-	-	-	-
d1) Transacciones de la Deuda Publica / Costo Financiero de la Deuda			-			-
d2) Transferencias, Participaciones y Aportaciones Entre Diferentes Niveles y Ordenes de Gobierno			-			-
d3) Saneamiento del Sistema Financiero			-			-
d4) Adeudos de Ejercicios Fiscales Anteriores			-			-
II. Gasto Etiquetado (II=A+B+C+D)	-	3,976,177.49	3,976,177.49	3,976,177.49	3,874,498.66	-
A. Gobierno (A=a1+a2+a3+a4+a5+a6+a7+a8)	-	-	-	-	-	-
a1) Legislación			-			-
a2) Justicia			-			-
a3) Coordinación de la Política de Gobierno			-			-
a4) Relaciones Exteriores			-			-
a5) Asuntos Financieros y Hacendarios			-			-
a6) Seguridad Nacional			-			-
a7) Asuntos de Orden Público y de Seguridad Interior			-			-
a8) Otros Servicios Generales			-			-
B. Desarrollo Social (B=b1+b2+b3+b4+b5+b6+b7)	-	-	-	-	-	-
b1) Protección Ambiental			-			-
b2) Vivienda y Servicios a la Comunidad			-			-
b3) Salud			-			-
b4) Recreación, Cultura y Otras Manifestaciones Sociales			-			-
b5) Educación			-			-
b6) Protección Social			-			-
b7) Otros Asuntos Sociales			-			-

Concepto (c)	Egresos					Subejercicio (e)
	Aprobado (d)	Ampliaciones/ (Reducciones)	Modificado	Devengado	Pagado	
C. Desarrollo Económico (C=c1+c2+c3+c4+c5+c6+c7+c8+c9)	-	3,976,177.49	3,976,177.49	3,976,177.49	3,874,498.66	-
c1) Asuntos Económicos, Comerciales y Laborales en General			-			-
c2) Agropecuaria, Silvicultura, Pesca y Caza			-			-
c3) Combustibles y Energía			-			-
c4) Minería, Manufacturas y Construcción			-			-
c5) Transporte			-			-
c6) Comunicaciones			-			-
c7) Turismo	-	3,976,177.49	3,976,177.49	3,976,177.49	3,874,498.66	-
c8) Ciencia, Tecnología e Innovación			-			-
c9) Otras Industrias y Otros Asuntos Económicos			-			-
D. Otras No Clasificadas en Funciones Anteriores (D=d1+d2+d3+d4)	-	-	-	-	-	-
d1) Transacciones de la Deuda Publica / Costo Financiero de la Deuda	-		-			-
d2) Transferencias, Participaciones y Aportaciones Entre Diferentes Niveles y Ordenes de Gobierno	-		-			-
d3) Saneamiento del Sistema Financiero	-		-			-
d4) Adeudos de Ejercicios Fiscales Anteriores	-		-			-
III. Total de Egresos (III = I + II)	-	3,976,177.49	3,976,177.49	3,976,177.49	3,874,498.66	-

Elaboró  
Puesto

Autorizó  
Puesto

Sistema Estatal de Evaluación  
Estado Analítico del Ejercicio Presupuesto de Egresos  
Por Partida del Gasto  
ADMINISTRACIÓN PORTUARIA INTEGRAL DEL ESTADO DE SONORA, S.A. DE C.V.  
Del 01 de Enero al 31 de Diciembre de 2016

CPCA-II-11-D

CUENTA PÚBLICA 2016

(PESOS)

Ejercicio del Presupuesto por Partida / Descripción		Egresos Aprobado Anual (1)	Ampliaciones/ (Reducciones) (2)	Egresos Modificado Anual (3=1+2)	Egresos Devengado Acumulado (4)	Egresos Pagado Acumulado (5)	Subejercicio (6 = 3 - 4)	% Avance Anual (7= 4/3)
<b>1000</b>	<b>Servicios personales</b>	0	2,178,319	2,178,319	2,178,319	2,146,080	0	100%
1100	Remuneraciones al personal de carácter permanente			0			0	
113	Sueldo base al personal permanente			0			0	
11301	Sueldos		778,709	778,709	778,709	778,709	0	100%
11306	Riesgo laboral			0			0	
11307	Ayuda para habitación			0			0	
11309	Prima por riesgo laboral			0			0	
11310	Ayuda para energía eléctrica			0			0	
121	Honorarios asimilables a salarios			0			0	
12101	Honorarios			0			0	
122	Sueldos base al personal eventual			0			0	
12201	Sueldos base al personal eventual			0			0	
1300	Remuneraciones adicionales y especiales			0			0	
131	Primas por años de servicios efectivos prestados			0			0	
13101	Primas y acreditaciones por años de servicio efectivos prestados al personal			0			0	
132	Primas de vacaciones, dominical y gratificación de fin de año			0			0	
13201	Prima vacacional			0			0	
13202	Gratificación por fin de año		174,196	174,196	174,196	174,196	0	100%
13203	Compensación por ajuste de calendario		21,542	21,542	21,542	21,542	0	100%
13204	Compensación por bono navideño		21,542	21,542	21,542	21,542	0	100%
134	Compensaciones			0			0	
13403	Estímulos al personal de confianza			0			0	
<b>1300</b>	<b>Remuneraciones adicionales y especiales</b>			0			0	
13107	Bono de Productividad		329,003	329,003	329,003	329,003	0	100%
132	Primas de vacaciones, dominical y gratificación de fin de año			0			0	
13201	Prima vacacional		43,867	43,867	43,867	43,867	0	100%
13202	Gratificación por fin de año			0			0	
13203	Compensación por ajuste de calendario			0			0	
13204	Compensación por bono navideño			0			0	
13220	Compensaciones adicionales al personal de confianza		514,800	514,800	514,800	514,800	0	100%

Ejercicio del Presupuesto por Partida / Descripción		Egresos Aprobado Anual (1)	Ampliaciones/ (Reducciones) (2)	Egresos Modificado Anual (3=1+2)	Egresos Devengado Acumulado (4)	Egresos Pagado Acumulado (5)	Subejercicio (6 = 3 - 4)	% Avance Anual (7= 4/3)
1400	Seguridad Social			0			0	
14100	Aportaciones de Seguridad Social		157,887	157,887	157,887	150,766	0	100%
14200	Cuotas para vivienda		58,252	58,252	58,252	44,273	0	100%
14300	Cuotas al INFONAVIT		78,519	78,519	78,519	67,380	0	100%
1500	Otras Prestaciones sociales y económicas			0			0	
2000	<b>Material y Suministros</b>	0	25,967	25,967	25,967	25,967	0	100%
21100	Material, útiles y equipos menores de oficina		25,967	25,967	25,967	25,967	0	100%
3000	<b>Servicios Generales</b>	0	899,892	899,892	899,892	890,451	0	100%
3300	Servicios Profesionales, Científicos, Técnicos y Otros			0			0	
33101	Servicios Legales, Contables, Auditorías y Otros		461,493	461,493	461,493	455,612	0	100%
3400	Servicios Financieros, Bancarios y Comerciales			0			0	
34101	Servicios Financieros y Bancarios		6,658	6,658	6,658	6,658	0	100%
3600	Servicios de Comunicación Social y Publicidad.			0			0	
36702	Otros servicios de Información			0			0	
3700	Servicios de Traslado y Viáticos			0			0	
37104	Pasajes aéreos			0			0	
37204	Pasajes terrestres			0			0	
37505	Viáticos en el País		2,259	2,259	2,259	1,438	0	100%
3900	Otros Servicios Generales			0			0	
39501	Penas, Multas, Accesorios y Actualizaciones		35,101	35,101	35,101	35,101	0	100%
39203	Impuestos y Derechos		10,854	10,854	10,854	10,854	0	100%
39801	Impuesto sobre nóminas		73,721	73,721	73,721	70,983	0	100%
39914	Otros Servicios		309,806	309,806	309,806	309,806	0	100%
6000	<b>Inversión Pública</b>	0	872,000	872,000	872,000	872,000	0	100%
613	Construcción de Escollera		146,000	146,000	146,000	116,000	0	100%
613	Construcción de Muelle		726,000	726,000	726,000	696,000	0	100%
613	Terminal de Cruceros		0	0	0	0	0	0%
	Total del Gasto	0	3,976,177	3,976,177	3,976,177	3,874,499	0	100%

Elaboró  
Puesto

Autorizó  
Puesto

Sistema Estatal de Evaluación  
 Estado Analítico del Ejercicio de Presupuesto de Egresos- Detallado – LDF  
 (Clasificación de Servicios Personales por Categoría)  
 ADMINISTRACIÓN PORTUARIA INTEGRAL DEL ESTADO DE SONORA, S.A. DE C.V.  
 Del 01 de Enero al 31 de Diciembre de 2016 (b)  
 (PESOS)

CPCA-II-11-E

CUENTA PÚBLICA 2016

Concepto (c)	Egresos					Subejercicio (e)
	Aprobado (d)	Ampliaciones/ (Reducciones)	Modificado	Devengado	Pagado	
<b>I. Gasto No Etiquetado (I=A+B+C+D+E+F)</b>		2,178,318.62	2,178,318.62	2,178,318.62	2,146,080.12	
A. Personal Administrativo y de Servicio Público		2,178,318.62	2,178,318.62	2,178,318.62	2,146,080.12	
B. Magisterio						
C. Servicios de Salud (C=c1+c2)						
c1) Personal Administrativo						
c2) Personal Médico, Paramédico y afín						
D. Seguridad Pública						
E. Gastos asociados a la implementación de nuevas leyes federales o reformas a las mismas (E = e1 + e2)						
e1) Nombre del Programa o Ley 1						
e2) Nombre del Programa o Ley 2						
F. Sentencias laborales definitivas						
<b>II. Gasto Etiquetado (II=A+B+C+D+E+F)</b>						
A. Personal Administrativo y de Servicio Público						
B. Magisterio						
C. Servicios de Salud (C=c1+c2)						
c1) Personal Administrativo						
c2) Personal Médico, Paramédico y afín						
D. Seguridad Pública						
E. Gastos asociados a la implementación de nuevas leyes federales o reformas a las mismas (E = e1 + e2)						
e1) Nombre del Programa o Ley 1						
e2) Nombre del Programa o Ley 2						
F. Sentencias laborales definitivas						
<b>III. Total del Gasto en Servicios Personales (III = I + II)</b>		2,178,318.62	2,178,318.62	2,178,318.62	2,146,080.12	

Elaboró  
Puesto

Autorizó  
Puesto



Sistema Estatal de Evaluación  
 Conciliación entre los Egresos Presupuestarios y los Gastos Contables  
 ADMINISTRACIÓN PORTUARIA INTEGRAL DEL ESTADO DE SONORA, S.A. DE C.V.  
 Al 31 Diciembre de 2016

CPCA-II-11-F

CUENTA PÚBLICA 2016

(Pesos)

<b>1. Total de Egresos Presupuestarios</b>		3,976,177.49
--	--	--------------

(MENOS)

<b>2. Egresos Presupuestarios no contables</b>		872,000.00
Mobiliario y equipo de administración		
Mobiliario y equipo educacional y recreativo		
Equipo e instrumental médico y de laboratorio		
Vehículos y equipo de transporte		
Equipo de defensa y seguridad		
Maquinaria, otros equipos y herramientas		
Arctivos biológicos		
Bienes inmuebles		
Activos intangibles		
Obra pública en bienes propios	872,000.00	
Acciones y participaciones de capital		
Compra de títulos y valores		
Inversiones en fideicomisos, mandatos y otros análogos		
Provisiones para contingencias y otras erogaciones especiales		
Armonización de la deuda pública		
Adeudos de ejercicios fiscales anteriores (ADEFAS)		
<b>Otros Egresos Presupuestales No Contables</b>		

(MAS)

<b>3. Gastos contables no presupuestarios</b>		21,449.23
Estimaciones, depreciaciones, deterioros, obsolescencia y amortizaciones	21,445.80	
Provisiones		
Disminución de inventarios		
Aumento por insuficiencia de estimaciones por pérdida o deterioro u obsolescencia		
Aumento por insuficiencia de provisiones		
Otros gastos	3.43	
<b>Otros Gastos Contables No Presupuestales</b>		
<b>4. Total de Gasto Contable (4= 1 - 2 + 3)</b>		3,125,626.72

\_\_\_\_\_  
 Elaboró  
 Puesto

\_\_\_\_\_  
 Autorizó  
 Puesto

Identificación del crédito o Instrumento	Contratación / Colocación	Amortización	Endeudamiento Neto
	A	B	C=A-B
<b>Créditos Bancarios</b>			
1			
2			
3			
4			
5	<b>NADA QUE INFORMAR</b>		
6			
7			
8			
9			
10			
Total Créditos Bancarios	0.00	0.00	0.00
<b>Otros Instrumentos de Deuda</b>			
1			
2			
3			
4			
5			
6			
7			
8			
9			
10			
Total Otros Instrumentos de Deuda	0.00	0.00	0.00
<b>TOTAL</b>	<b>0.00</b>	<b>0.00</b>	<b>0.00</b>

"Bajo protesta de decir verdad declaramos que los Estados Financieros y sus Notas, son razonablemente correctos y son responsabilidad del emisor"

\_\_\_\_\_  
Elaboró  
Puesto

\_\_\_\_\_  
Autorizó  
Puesto

Sistema Estatal de Evaluación

CPCA-II-13

Intereses de la Deuda

ADMINISTRACIÓN PORTUARIA INTEGRAL DEL ESTADO DE SONORA, S.A. DE C.V.

Del 01 de Enero al 31 de Diciembre de 2016

(pesos)

CUENTA PÚBLICA 2016

Identificación del crédito o Instrumento	Devengado	Pagado
<b>Créditos Bancarios</b>		
1		
2		
3		
4		
5		
6		
7		
8		
9		
10		
Total de Intereses Créditos Bancarios	0.00	0.00
<b>Otros Instrumentos de Deuda</b>		
1		
2		
3		
4		
5		
6		
7		
8		
9		
10		
Total Intereses Otros Instrumentos de Deuda	0.00	0.00
<b>TOTAL</b>	<b>0.00</b>	<b>0.00</b>

"Bajo protesta de decir verdad declaramos que los Estados Financieros y sus Notas, son razonablemente correctos y son responsabilidad del emisor"

Elaboró  
Puesto

Autorizó  
Puesto

Sistema Estatal de Evaluación  
Gasto Por Categoría Programática  
ADMINISTRACIÓN PORTUARIA INTEGRAL DEL ESTADO DE SONORA, S.A. DE C.V.  
Del 01 de Enero al 31 de Diciembre de 2016  
(PESOS)


CPCA-III-14

**CUENTA PÚBLICA 2016**

Concepto	Egresos Aprobado Anual (1)	Ampliaciones/ (Reducciones) (2)	Egresos Modificado Anual (3=1+2)	Egresos Devengado Anual (4)	Egresos Pagado Anual (5)	Subejercicio (6 = 3 - 4)
<i>Programas</i>						
<b>Subsidios:</b>	0	0	0	0	0	0
Sector Social y Privado o Estados y Municipios			0			0
Sujetos a Reglas de Operación			0			0
Otros Subsidios			0			0
<b>Desempeño de las Funciones:</b>	0	3,976,177	3,976,177	3,976,177	3,874,499	0
Prestación de Servicios Públicos			0			0
Provisión de Bienes Públicos			0			0
Planeación, Seguimiento y Evaluación de Políticas Públicas			0			0
Promoción y Fomento	0	3,976,177	3,976,177	3,976,177	3,874,499	0
Regulación y Supervisión			0			0
Funciones de las Fuerzas Armadas (Únicamente el Gobierno Federal)			0			0
Específicos			0			0
Proyectos de Inversión			0			0
<b>Administrativos y de Apoyos</b>	0	0	0	0	0	0
Apoyo al Proceso Presupuestario y para Mejorar la Eficiencia Institucional			0			0
Apoyo a la Función Pública y al Mejoramiento de la Gestión			0			0
Operaciones Ajenas			0			0
<b>Compromisos</b>	0	0	0	0	0	0
Obligaciones de Cumplimiento de Resolución Jurisdiccional			0			0
Desastres Naturales			0			0
<b>Obligaciones</b>	0	0	0	0	0	0
Pensiones y Jubilaciones			0			0
Aportaciones a la Seguridad Social			0			0
Aportaciones a Fondos de Estabilización			0			0
Aportaciones a Fondos de Inversión y Reestructura de Pensiones			0			0
<b>Programas de gasto Federalizado ( Gobierno Federal)</b>	0	0	0	0	0	0
Gasto Federalizado			0			0
<b>Participaciones a Entidades Federativas y Municipios</b>			0			0
<b>Costo Financiero, Deuda o Apoyo a Deudores y Ahorradores de la Banca</b>			0			0
Adeudos de Ejercicios Fiscales Anteriores			0			0
<b>Total del Gasto</b>	<b>0</b>	<b>3,976,177</b>	<b>3,976,177</b>	<b>3,976,177</b>	<b>3,874,499</b>	<b>0</b>

Elaboró  
Puesto

Autorizó  
Puesto


 <p>ESTADO DE SONORA</p>	<p><b>GOBIERNO DEL ESTADO DE SONORA FICHA TECNICA PARA SEGUIMIENTO Y EVALUACION DE INDICADORES DE PROYECTOS Y PROCESOS</b></p>
---	--

<b>NUMERO Y NOMBRE DEL PROGRAMA:</b>		27 - COMERCIO Y SERVICIOS	
<b>NOMBRE DEL PROCESO:</b>		ADMINISTRAR LOS RECURSOS HUMANOS, MATERIALES Y FINANCIEROS.	
<b>CLAVE PROGRAMATICA:</b>		2111193M8E0339391003	
<b>UNIDAD RESPONSABLE:</b>	ADMINISTRACIÓN PORTUARIA INTEGRAL DE SONORA, S.A. DE C.V.	<b>UNIDAD EJECUTORA:</b>	ADMINISTRACIÓN PORTUARIA INTEGRAL DE SONORA, S.A. DE C.V.
<b>OBJETIVO DEL PROCESO:</b>		OPTIMIZAR LOS RECURSOS HUMANOS, EFICIENTAR EL MANEJO DE LOS RECURSOS MATERIALES Y ADMINISTRAR LOS RECURSOS FINANCIEROS EN ESTRICTO APEGO AL PRESUPUESTO ASIGNADO, CUMPLIENDO CON LA LEGISLACIÓN Y NORMATIVIDAD VIGENTE.	

**DATOS DEL INDICADOR**

<b>NOMBRE INDICADOR:</b>		CAPACITACIÓN	
<b>UNIDAD DE MEDIDA:</b>	CURSO	<b>TIPO:</b>	DE GESTIÓN
<b>RESULTADO ESPERADO:</b>		CONTAR CON PERSONAL CAPACITADO Y ACTUALIZADO PARA DESEMPEÑAR SUS FUNCIONES, APLICANDO LA LEGISLACIÓN Y NORMATIVIDAD A LA A QUE ESTAMOS SUJETOS, EVITANDO CAER EN OBSERVACIONES DE AUDITORÍAS DE LOS DIFERENTE ENTES FISCALIZADORES.	
<b>FORMULA CALCULO:</b>		NO. CURSOS REALIZADOS/ NO. DE CURSOS PROGRAMADOS * 100	
<b>INTERPRETACION:</b>		EN LA MEDIDA QUE EL PERSONAL TOMO LOS CURSOS PROGRAMADOS, SERÁ MÁS EFICIENTE EN EL DESEMPEÑO DE SUS FUNCIONES.	
<b>DIMENSION DEL INDICADOR:</b>	EFICIENCIA	<b>SENTIDO:</b>	ASCENDENTE
<b>VALOR:</b>	ACUMULABLE	<b>FRECUENCIA MEDICION:</b>	TRIMESTRAL

<b>RESULTADO ANUAL DEL INDICADOR:</b>				
<b>META ANUAL</b>	<b>MODIFICADO ANUAL</b>	<b>RESULTADO ANUAL</b>	<b>PORCENTAJE ALCANZADO</b>	<b>SEMAFORO</b>
19	19	0	0%	<b>ROJO</b>
<b>EVALUACIÓN CUALITATIVA</b>		A la Administración Portuaria Integral de Sonora, S.A. no se le asignó presupuesto en el Proyecto de Presupuesto del Estado de Sonora para el ejercicio 2016 publicado en el Boletín 48 sección V, ni le han sido otorgadas ampliaciones presupuestales solicitadas a la Secretaria de Hacienda mediante Oficio APISON-DG-002-2016 con fecha del 15 de Enero de 2016, adicionalmente la entidad se encuentra sin titular ni Gerente de Administración y Finanzas. Por lo anterior, la entidad no ha contado con recursos para el cumplimiento de metas e indicadores.		


 <p>ESTADO DE SONORA</p>	<p><b>GOBIERNO DEL ESTADO DE SONORA FICHA TECNICA PARA SEGUIMIENTO Y EVALUACION DE INDICADORES DE PROYECTOS Y PROCESOS</b></p>
---	--

<b>NUMERO Y NOMBRE DEL PROGRAMA:</b>		27 - COMERCIO Y SERVICIOS	
<b>NOMBRE DEL PROCESO:</b>		ADMINISTRAR LOS RECURSOS HUMANOS, MATERIALES Y FINANCIEROS.	
<b>CLAVE PROGRAMATICA:</b>		2111193M8E0339391003	
<b>UNIDAD RESPONSABLE:</b>	ADMINISTRACIÓN PORTUARIA INTEGRAL DE SONORA, S.A. DE C.V.	<b>UNIDAD EJECUTORA:</b>	ADMINISTRACIÓN PORTUARIA INTEGRAL DE SONORA, S.A. DE C.V.
<b>OBJETIVO DEL PROCESO:</b>		OPTIMIZAR LOS RECURSOS HUMANOS, EFICIENTAR EL MANEJO DE LOS RECURSOS MATERIALES Y ADMINISTRAR LOS RECURSOS FINANCIEROS EN ESTRICTO APEGO AL PRESUPUESTO ASIGNADO, CUMPLIENDO CON LA LEGISLACIÓN Y NORMATIVIDAD VIGENTE.	

**DATOS DEL INDICADOR**

<b>NOMBRE INDICADOR:</b>		RECURSOS MATERIALES	
<b>UNIDAD DE MEDIDA:</b>	REPORTE	<b>TIPO:</b>	DE GESTIÓN
<b>RESULTADO ESPERADO:</b>		USO EFICIENTE DE LOS RECURSOS MATERIALES, CON ESTRICTO APEGO A LAS MEDIDAS DE AUSTERIDAD Y DISCIPLINA PRESUPUESTARIA.	
<b>FORMULA CALCULO:</b>		REPORTE DE RECURSOS EJERCIDOS/REPORTE DE RECURSOS PROGRAMADOS * 100	
<b>INTERPRETACION:</b>		TENER UN ESTRICTO CONTROL DEL EJERCICIO DEL PRESUPUESTO PARA NO TENER UN SOBREEJERCICIO	
<b>DIMENSION DEL INDICADOR:</b>	EFICIENCIA	<b>SENTIDO:</b>	ASCENDENTE
<b>VALOR:</b>	ACUMULABLE	<b>FRECUENCIA MEDICION:</b>	TRIMESTRAL

RESULTADO ANUAL DEL INDICADOR:		RESULTADO ANUAL	PORCENTAJE ALCANZADO	SEMAFORO
META ANUAL	MODIFICADO ANUAL			
4	4	0	0%	<b>ROJO</b>
<b>EVALUACIÓN CUALITATIVA</b>		A la Administración Portuaria Integral de Sonora, S.A. no se le asignó presupuesto en el Proyecto de Presupuesto del Estado de Sonora para el ejercicio 2016 publicado en el Boletín 48 sección V, ni le han sido otorgadas ampliaciones presupuestales solicitadas a la Secretaria de Hacienda mediante Oficio APISON-DG-002-2016 con fecha del 15 de Enero de 2016, adicionalmente la entidad se encuentra sin titular ni Gerente de Administración y Finanzas. Por lo anterior, la entidad no ha contado con recursos para el cumplimiento de metas e indicadores.		


 <p>ESTADO DE SONORA</p>	<p><b>GOBIERNO DEL ESTADO DE SONORA FICHA TECNICA PARA SEGUIMIENTO Y EVALUACION DE INDICADORES DE PROYECTOS Y PROCESOS</b></p>
---	--

<b>NUMERO Y NOMBRE DEL PROGRAMA:</b>		27 - COMERCIO Y SERVICIOS	
<b>NOMBRE DEL PROCESO:</b>		ADMINISTRAR LOS RECURSOS HUMANOS, MATERIALES Y FINANCIEROS.	
<b>CLAVE PROGRAMATICA:</b>		2111193M8E0339391003	
<b>UNIDAD RESPONSABLE:</b>	ADMINISTRACIÓN PORTUARIA INTEGRAL DE SONORA, S.A. DE C.V.	<b>UNIDAD EJECUTORA:</b>	ADMINISTRACIÓN PORTUARIA INTEGRAL DE SONORA, S.A. DE C.V.
<b>OBJETIVO DEL PROCESO:</b>		OPTIMIZAR LOS RECURSOS HUMANOS, EFICIENTAR EL MANEJO DE LOS RECURSOS MATERIALES Y ADMINISTRAR LOS RECURSOS FINANCIEROS EN ESTRICTO APEGO AL PRESUPUESTO ASIGNADO, CUMPLIENDO CON LA LEGISLACIÓN Y NORMATIVIDAD VIGENTE.	

**DATOS DEL INDICADOR**

<b>NOMBRE INDICADOR:</b>		RECURSOS FINANCIEROS	
<b>UNIDAD DE MEDIDA:</b>	REPORTE	<b>TIPO:</b>	DE GESTIÓN
<b>RESULTADO ESPERADO:</b>		MANEJO DE LOS RECURSOS FINANCIEROS CON ESTRICTO APEGO A AL PRESUPUESTO AUTORIZADO.	
<b>FORMULA CALCULO:</b>		REPORTE DERECURSOS EJERDIDOS/ REPORTE DERECURSOS PROGRAMADOS * 100	
<b>INTERPRETACION:</b>		LOS RECURSOS EJERCIDOS SIEMPRE SE HARÁN EN FUNCIÓN A UN PRESUPUESTO AUTORIZADO, LLEVANDO UN ESTRICTO CONTROL DE LOS GASTOS PARA EVITAR UN SOBREEJERCICIO.	
<b>DIMENSION DEL INDICADOR:</b>	EFICIENCIA	<b>SENTIDO:</b>	ASCENDENTE
<b>VALOR:</b>	ACUMULABLE	<b>FRECUENCIA MEDICION:</b>	TRIMESTRAL

<b>RESULTADO ANUAL DEL INDICADOR:</b>				
<b>META ANUAL</b>	<b>MODIFICADO ANUAL</b>	<b>RESULTADO ANUAL</b>	<b>PORCENTAJE ALCANZADO</b>	<b>SEMAFORO</b>
4	4	0	0	<b>ROJO</b>
<b>EVALUACIÓN CUALITATIVA</b>		A la Administración Portuaria Integral de Sonora, S.A. no se le asignó presupuesto en el Proyecto de Presupuesto del Estado de Sonora para el ejercicio 2016 publicado en el Boletín 48 sección V, ni le han sido otorgadas ampliaciones presupuestales solicitadas a la Secretaria de Hacienda mediante Oficio APISON-DG-002-2016 con fecha del 15 de Enero de 2016, adicionalmente la entidad se encuentra sin titular ni Gerente de Administración y Finanzas. Por lo anterior, la entidad no ha contado con recursos para el cumplimiento de metas e indicadores.		

 <p>ESTADO DE SONORA</p>	<b>GOBIERNO DEL ESTADO DE SONORA FICHA TECNICA PARA SEGUIMIENTO Y EVALUACION DE INDICADORES DE PROYECTOS Y PROCESOS</b>
---	---


<b>NUMERO Y NOMBRE DEL PROGRAMA:</b>		27 - COMERCIO Y SERVICIOS	
<b>NOMBRE DEL PROCESO:</b>		PROMOCION Y COMERCIALIZACION DEL PUERTO DE CRUCEROS DE PUERTO PEÑASCO	
<b>CLAVE PROGRAMATICA:</b>		2111193M8E0339391006	
<b>UNIDAD RESPONSABLE:</b>	ADMINISTRACIÓN PORTUARIA INTEGRAL DE SONORA, S.A. DE C.V.	<b>UNIDAD EJECUTORA:</b>	ADMINISTRACIÓN PORTUARIA INTEGRAL DE SONORA, S.A. DE C.V.
<b>OBJETIVO DEL PROCESO:</b>		DAR A CONOCER, PROMOVER, Y COMERCIALIZAR EL PUERTO DE CRUCEROS DE PUERTO PEÑASCO	

**DATOS DEL INDICADOR**

<b>NOMBRE INDICADOR:</b>		EVENTOS DE ATRACCION DE CRUCEROS Y PASAJEROS	
<b>UNIDAD DE MEDIDA:</b>	EVENTO	<b>TIPO:</b>	ESTRATÉGICO
<b>RESULTADO ESPERADO:</b>		DAR A CONOCER Y DIFUNDIR EL PUERTO DE CRUCEROS DE PUERTO PEÑASCO EN LOS EVENTOS DE LA INDUSTRIA DE CRUCEROS	
<b>FORMULA CALCULO:</b>		TOTAL DE EVENTOS ASISTIDOS/TOTAL DE EVENTOS PROGRAMADOS*100	
<b>INTERPRETACION:</b>		AL ASISTIR A EVENTOS ESTRATÉGICOS DE LA INDUSTRIA DE CRUCEROS SE LOGRA DAR A CONOCER Y POSICIONAR A PUERTO PEÑASCO Y POR CONSIGUIENTE SE INCREMENTAN LAS PROBABILIDADES QUE SEA INCLUIDO EN ALGÚN ITINERARIO DE LAS LÍNEAS NAVIERAS	
<b>DIMENSION DEL INDICADOR:</b>	IMPACTO	<b>SENTIDO:</b>	ASCENDENTE
<b>VALOR:</b>	ACUMULABLE	<b>FRECUENCIA MEDICION:</b>	ANUAL

<b>RESULTADO ANUAL DEL INDICADOR:</b>					
<b>META ANUAL</b>	<b>MODIFICADO ANUAL</b>	<b>RESULTADO ANUAL</b>		<b>PORCENTAJE ALCANZADO</b>	<b>SEMAFORO</b>
7	7	0		0%	<b>ROJO</b>
<b>EVALUACIÓN CUALITATIVA</b>		A la Administración Portuaria Integral de Sonora, S.A. no se le asignó presupuesto en el Proyecto de Presupuesto del Estado de Sonora para el ejercicio 2016 publicado en el Boletín 48 sección V, ni le han sido otorgadas ampliaciones presupuestales solicitadas a la Secretaria de Hacienda mediante Oficio APISON-DG-002-2016 con fecha del 15 de Enero de 2016, adicionalmente la entidad se encuentra sin titular ni Gerente de Administración y Finanzas. Por lo anterior, la entidad no ha contado con recursos para el cumplimiento de metas e indicadores.			




 <p>ESTADO DE SONORA</p>	<p><b>GOBIERNO DEL ESTADO DE SONORA FICHA TECNICA PARA SEGUIMIENTO Y EVALUACION DE INDICADORES DE PROYECTOS Y PROCESOS</b></p>
---	--

<b>NUMERO Y NOMBRE DEL PROGRAMA:</b>		27 - COMERCIO Y SERVICIOS	
<b>NOMBRE DEL PROCESO:</b>		PROMOCION Y COMERCIALIZACION DEL PUERTO DE CRUCEROS DE PUERTO PEÑASCO	
<b>CLAVE PROGRAMATICA:</b>		2111193M8E0339391006	
<b>UNIDAD RESPONSABLE:</b>	ADMINISTRACIÓN PORTUARIA INTEGRAL DE SONORA, S.A. DE C.V.	<b>UNIDAD EJECUTORA:</b>	ADMINISTRACIÓN PORTUARIA INTEGRAL DE SONORA, S.A. DE C.V.
<b>OBJETIVO DEL PROCESO:</b>		DAR A CONOCER, PROMOVER, Y COMERCIALIZAR EL PUERTO DE CRUCEROS DE PUERTO PEÑASCO	

**DATOS DEL INDICADOR**

<b>NOMBRE INDICADOR:</b>		REUNIONES	
<b>UNIDAD DE MEDIDA:</b>	REUNIÓN	<b>TIPO:</b>	DE GESTIÓN
<b>RESULTADO ESPERADO:</b>		MANTENER LA COMUNICACIÓN DE LOS AVANCES DEL PROYECTO DEL PUERTO DE CRUCEROS PARA FOMENTAR LA RELACIÓN PUERTO-CIUDAD	
<b>FORMULA CALCULO:</b>		TOTAL DE REUNIONES LLEVADAS A CABO/TOTAL DE REUNIONES PROGRAMADAS*100	
<b>INTERPRETACION:</b>		UNA COMUNICACIÓN OPORTUNA ENTRE LA ADMINISTRACIÓN PORTUARIA INTEGRAL DE SONORA Y LA CIUDAD DE PUERTO PEÑASCO ES BENÉFICA PARA LA RELACIÓN PUERTO-CIUDAD Y POR CONSIGUIENTE PARA EL PUERTO DE CRUCEROS DE PUERTO PEÑASCO	
<b>DIMENSION DEL INDICADOR:</b>	EFICIENCIA	<b>SENTIDO:</b>	ASCENDENTE
<b>VALOR:</b>	ACUMULABLE	<b>FRECUENCIA MEDICION:</b>	ANUAL

<b>RESULTADO ANUAL DEL INDICADOR:</b>				
<b>META ANUAL</b>	<b>MODIFICADO ANUAL</b>	<b>RESULTADO ANUAL</b>	<b>PORCENTAJE ALCANZADO</b>	<b>SEMAFORO</b>
6	6	0	0%	<b>ROJO</b>
<b>EVALUACIÓN CUALITATIVA</b>		A la Administración Portuaria Integral de Sonora, S.A. no se le asignó presupuesto en el Proyecto de Presupuesto del Estado de Sonora para el ejercicio 2016 publicado en el Boletín 48 sección V, ni le han sido otorgadas ampliaciones presupuestales solicitadas a la Secretaria de Hacienda mediante Oficio APISON-DG-002-2016 con fecha del 15 de Enero de 2016, adicionalmente la entidad se encuentra sin titular ni Gerente de Administración y Finanzas. Por lo anterior, la entidad no ha contado con recursos para el cumplimiento de metas e indicadores.		


	<b>GOBIERNO DEL ESTADO DE SONORA FICHA TECNICA PARA SEGUIMIENTO Y EVALUACION DE INDICADORES DE PROYECTOS Y PROCESOS</b>
---	---

<b>NUMERO Y NOMBRE DEL PROGRAMA:</b>		27 - COMERCIO Y SERVICIOS	
<b>NOMBRE DEL PROCESO:</b>		PROMOCION Y COMERCIALIZACION DEL PUERTO DE CRUCEROS DE PUERTO PEÑASCO	
<b>CLAVE PROGRAMATICA:</b>		2111193M8E0339391006	
<b>UNIDAD RESPONSABLE:</b>	ADMINISTRACIÓN PORTUARIA INTEGRAL DE SONORA, S.A. DE C.V.	<b>UNIDAD EJECUTORA:</b>	ADMINISTRACIÓN PORTUARIA INTEGRAL DE SONORA, S.A. DE C.V.
<b>OBJETIVO DEL PROCESO:</b>		DAR A CONOCER, PROMOVER, Y COMERCIALIZAR EL PUERTO DE CRUCEROS DE PUERTO PEÑASCO	

**DATOS DEL INDICADOR**

<b>NOMBRE INDICADOR:</b>		WEBSITE	
<b>UNIDAD DE MEDIDA:</b>	WEBSITE	<b>TIPO:</b>	DE GESTIÓN
<b>RESULTADO ESPERADO:</b>		EXPANDIR EL ALCANCE DE LA DIFUSIÓN DE PUERTO A TRAVÉS DE LA CREACIÓN DE UN WEBSITE INFORMATIVO Y OTRO EDUCATIVO	
<b>FORMULA CALCULO:</b>		WEBSITES DESARROLLADAS/WEBSITES PROGRAMADAS*100	
<b>INTERPRETACION:</b>		CON UN WEBSITE INFORMATIVO Y OTRO DE CAPACITACIÓN SOBRE EL PUERTO, HABRÍA MAYOR CONOCIMIENTO Y DIFUSIÓN DEL PROYECTO DEL PUERTO DE CRUCEROS DE PUERTO PEÑASCO, INCREMENTANDO LAS PROBABILIDADES DE SER INCLUIDO EN ALGÚN ITINERARIO DE LÍNEAS NAVIERAS	
<b>DIMENSION DEL INDICADOR:</b>	IMPACTO	<b>SENTIDO:</b>	ASCENDENTE
<b>VALOR:</b>	ACUMULABLE	<b>FRECUENCIA MEDICION:</b>	ANUAL

<b>RESULTADO ANUAL DEL INDICADOR:</b>					
<b>META ANUAL</b>	<b>MODIFICADO ANUAL</b>	<b>RESULTADO ANUAL</b>		<b>PORCENTAJE ALCANZADO</b>	<b>SEMAFORO</b>
2	2	0		0%	<b>ROJO</b>
<b>EVALUACIÓN CUALITATIVA</b>		A la Administración Portuaria Integral de Sonora, S.A. no se le asignó presupuesto en el Proyecto de Presupuesto del Estado de Sonora para el ejercicio 2016 publicado en el Boletín 48 sección V, ni le han sido otorgadas ampliaciones presupuestales solicitadas a la Secretaria de Hacienda mediante Oficio APISON-DG-002-2016 con fecha del 15 de Enero de 2016, adicionalmente la entidad se encuentra sin titular ni Gerente de Administración y Finanzas. Por lo anterior, la entidad no ha contado con recursos para el cumplimiento de metas e indicadores.			


 <p>ESTADO DE SONORA</p>	<p><b>GOBIERNO DEL ESTADO DE SONORA FICHA TECNICA PARA SEGUIMIENTO Y EVALUACION DE INDICADORES DE PROYECTOS Y PROCESOS</b></p>
---	--

<b>NUMERO Y NOMBRE DEL PROGRAMA:</b>		27 - COMERCIO Y SERVICIOS	
<b>NOMBRE DEL PROCESO:</b>		PROMOCION Y COMERCIALIZACION DEL PUERTO DE CRUCEROS DE PUERTO PEÑASCO	
<b>CLAVE PROGRAMATICA:</b>		2111193M8E0339391006	
<b>UNIDAD RESPONSABLE:</b>	ADMINISTRACIÓN PORTUARIA INTEGRAL DE SONORA, S.A. DE C.V.	<b>UNIDAD EJECUTORA:</b>	ADMINISTRACIÓN PORTUARIA INTEGRAL DE SONORA, S.A. DE C.V.
<b>OBJETIVO DEL PROCESO:</b>		DAR A CONOCER, PROMOVER, Y COMERCIALIZAR EL PUERTO DE CRUCEROS DE PUERTO PEÑASCO	

**DATOS DEL INDICADOR**

<b>NOMBRE INDICADOR:</b>		VIDEOS PROMOCIONALES	
<b>UNIDAD DE MEDIDA:</b>	VIDEO	<b>TIPO:</b>	DE GESTIÓN
<b>RESULTADO ESPERADO:</b>		DIFUSIÓN DEL PUERTO DE CRUCEROS DE PUERTO PEÑASCO A TRAVÉS DE VIDEOS PROMOCIONALES	
<b>FORMULA CALCULO:</b>		VIDEOS REALIZADOS/VIDEOS PROGRAMADOS*100	
<b>INTERPRETACION:</b>		LOS VIDEOS PROMOCIONALES SON MATERIAL DE APOYO TANTO PARA LA CAMPAÑA DE ATRACCIÓN DE CRUCEROS COMO DE PASAJEROS	
<b>DIMENSION DEL INDICADOR:</b>	EFICIENCIA	<b>SENTIDO:</b>	ASCENDENTE
<b>VALOR:</b>	ACUMULABLE	<b>FRECUENCIA MEDICION:</b>	ANUAL

RESULTADO ANUAL DEL INDICADOR:		RESULTADO ANUAL	PORCENTAJE ALCANZADO	SEMAFORO
META ANUAL	MODIFICADO ANUAL			
2	2	0	0%	<b>ROJO</b>
<b>EVALUACIÓN CUALITATIVA</b>		A la Administración Portuaria Integral de Sonora, S.A. no se le asignó presupuesto en el Proyecto de Presupuesto del Estado de Sonora para el ejercicio 2016 publicado en el Boletín 48 sección V, ni le han sido otorgadas ampliaciones presupuestales solicitadas a la Secretaria de Hacienda mediante Oficio APISON-DG-002-2016 con fecha del 15 de Enero de 2016, adicionalmente la entidad se encuentra sin titular ni Gerente de Administración y Finanzas. Por lo anterior, la entidad no ha contado con recursos para el cumplimiento de metas e indicadores.		


 <p>ESTADO DE SONORA</p>	<p><b>GOBIERNO DEL ESTADO DE SONORA FICHA TECNICA PARA SEGUIMIENTO Y EVALUACION DE INDICADORES DE PROYECTOS Y PROCESOS</b></p>
---	--

<b>NUMERO Y NOMBRE DEL PROGRAMA:</b>		27 - COMERCIO Y SERVICIOS	
<b>NOMBRE DEL PROCESO:</b>		PROMOCION Y COMERCIALIZACION DEL PUERTO DE CRUCEROS DE PUERTO PEÑASCO	
<b>CLAVE PROGRAMATICA:</b>		2111193M8E0339391006	
<b>UNIDAD RESPONSABLE:</b>	ADMINISTRACIÓN PORTUARIA INTEGRAL DE SONORA, S.A. DE C.V.	<b>UNIDAD EJECUTORA:</b>	ADMINISTRACIÓN PORTUARIA INTEGRAL DE SONORA, S.A. DE C.V.
<b>OBJETIVO DEL PROCESO:</b>		DAR A CONOCER, PROMOVER, Y COMERCIALIZAR EL PUERTO DE CRUCEROS DE PUERTO PEÑASCO	

**DATOS DEL INDICADOR**

<b>NOMBRE INDICADOR:</b>		MATERIAL Y ARTICULOS PROMOCIONALES	
<b>UNIDAD DE MEDIDA:</b>	BROCHURE	<b>TIPO:</b>	DE GESTIÓN
<b>RESULTADO ESPERADO:</b>		CONTAR CON MATERIAL Y ARTÍCULOS PROMOCIONALES DE APOYO PARA LA PROMOCIÓN DEL PUERTO	
<b>FORMULA CALCULO:</b>		TOTAL DE BROCHURES DESARROLLADOS/TOTAL DE BROCHURES PROGRAMADOS*100	
<b>INTERPRETACION:</b>		EL MATERIAL PROMOCIONAL E INFORMATIVO ES NECESARIO PARA LAS CAMPAÑAS DE ATRACCIÓN DE CRUCEROS Y PASAJEROS	
<b>DIMENSION DEL INDICADOR:</b>	EFICIENCIA	<b>SENTIDO:</b>	ASCENDENTE
<b>VALOR:</b>	NO ACUMULABLE	<b>FRECUENCIA MEDICION:</b>	ANUAL

RESULTADO ANUAL DEL INDICADOR:		RESULTADO ANUAL	PORCENTAJE ALCANZADO	SEMAFORO
META ANUAL	MODIFICADO ANUAL			
4	4	0	0%	<b>ROJO</b>
<b>EVALUACIÓN CUALITATIVA</b>		A la Administración Portuaria Integral de Sonora, S.A. no se le asignó presupuesto en el Proyecto de Presupuesto del Estado de Sonora para el ejercicio 2016 publicado en el Boletín 48 sección V, ni le han sido otorgadas ampliaciones presupuestales solicitadas a la Secretaria de Hacienda mediante Oficio APISON-DG-002-2016 con fecha del 15 de Enero de 2016, adicionalmente la entidad se encuentra sin titular ni Gerente de Administración y Finanzas. Por lo anterior, la entidad no ha contado con recursos para el cumplimiento de metas e indicadores.		


 <p>ESTADO DE SONORA</p>	<p><b>GOBIERNO DEL ESTADO DE SONORA FICHA TECNICA PARA SEGUIMIENTO Y EVALUACION DE INDICADORES DE PROYECTOS Y PROCESOS</b></p>
---	--

<b>NUMERO Y NOMBRE DEL PROGRAMA:</b>		27 - COMERCIO Y SERVICIOS	
<b>NOMBRE DEL PROCESO:</b>		PROMOCION Y COMERCIALIZACION DEL PUERTO DE CRUCEROS DE PUERTO PEÑASCO	
<b>CLAVE PROGRAMATICA:</b>		2111193M8E0339391006	
<b>UNIDAD RESPONSABLE:</b>	ADMINISTRACIÓN PORTUARIA INTEGRAL DE SONORA, S.A. DE C.V.	<b>UNIDAD EJECUTORA:</b>	ADMINISTRACIÓN PORTUARIA INTEGRAL DE SONORA, S.A. DE C.V.
<b>OBJETIVO DEL PROCESO:</b>		DAR A CONOCER, PROMOVER, Y COMERCIALIZAR EL PUERTO DE CRUCEROS DE PUERTO PEÑASCO	

**DATOS DEL INDICADOR**

<b>NOMBRE INDICADOR:</b>		REUNIONES CON EJECUTIVOS DE LINEAS NAVIERAS	
<b>UNIDAD DE MEDIDA:</b>	REUNIÓN	<b>TIPO:</b>	ESTRATÉGICO
<b>RESULTADO ESPERADO:</b>		CUMPLIR CON LAS VISITAS A LAS LÍNEAS NAVIERAS PARA PROMOCIONAR EL PUERTO DE CRUCEROS DE PUERTO PEÑASCO	
<b>FORMULA CALCULO:</b>		TOTAL DE REUNIONES LLEVADAS A CABO/TOTAL DE REUNIONES PROGRAMADAS*100	
<b>INTERPRETACION:</b>		AL PROMOCIONAR EL PROYECTO Y LOS AVANCES DEL PUERTO DE CRUCEROS DE PUERTO PEÑASCO CON LAS NAVIERAS SE INCREMENTAN LAS PROBABILIDADES DE SER INCLUIDO EN LOS ITINERARIOS DE LAS MISMAS	
<b>DIMENSION DEL INDICADOR:</b>	IMPACTO	<b>SENTIDO:</b>	ASCENDENTE
<b>VALOR:</b>	ACUMULABLE	<b>FRECUENCIA MEDICION:</b>	ANUAL

<b>RESULTADO ANUAL DEL INDICADOR:</b>					
<b>META ANUAL</b>	<b>MODIFICADO ANUAL</b>	<b>RESULTADO ANUAL</b>		<b>PORCENTAJE ALCANZADO</b>	<b>SEMAFORO</b>
4	4	0		0%	<b>ROJO</b>
<b>EVALUACIÓN CUALITATIVA</b>		<p>A la Administración Portuaria Integral de Sonora, S.A. no se le asignó presupuesto en el Proyecto de Presupuesto del Estado de Sonora para el ejercicio 2016 publicado en el Boletín 48 sección V, ni le han sido otorgadas ampliaciones presupuestales solicitadas a la Secretaria de Hacienda mediante Oficio APISON-DG-002-2016 con fecha del 15 de Enero de 2016, adicionalmente la entidad se encuentra sin titular ni Gerente de Administración y Finanzas. Por lo anterior, la entidad no ha contado con recursos para el cumplimiento de metas e indicadores.</p>			


 <p>ESTADO DE SONORA</p>	<p><b>GOBIERNO DEL ESTADO DE SONORA FICHA TECNICA PARA SEGUIMIENTO Y EVALUACION DE INDICADORES DE PROYECTOS Y PROCESOS</b></p>
---	--

<b>NUMERO Y NOMBRE DEL PROGRAMA:</b>		27 - COMERCIO Y SERVICIOS	
<b>NOMBRE DEL PROCESO:</b>		PROMOCION Y COMERCIALIZACION DEL PUERTO DE CRUCEROS DE PUERTO PEÑASCO	
<b>CLAVE PROGRAMATICA:</b>		2111193M8E0339391006	
<b>UNIDAD RESPONSABLE:</b>	ADMINISTRACIÓN PORTUARIA INTEGRAL DE SONORA, S.A. DE C.V.	<b>UNIDAD EJECUTORA:</b>	ADMINISTRACIÓN PORTUARIA INTEGRAL DE SONORA, S.A. DE C.V.
<b>OBJETIVO DEL PROCESO:</b>		DAR A CONOCER, PROMOVER, Y COMERCIALIZAR EL PUERTO DE CRUCEROS DE PUERTO PEÑASCO	

**DATOS DEL INDICADOR**

<b>NOMBRE INDICADOR:</b>		PUBLICIDAD EN REVISTAS DE LA INDUSTRIA DE CRUCEROS	
<b>UNIDAD DE MEDIDA:</b>	REVISTA	<b>TIPO:</b>	DE GESTIÓN
<b>RESULTADO ESPERADO:</b>		DAR A CONOCER EL HOMEPORT A TRAVÉS DE PUBLICIDAD EN REVISTAS	
<b>FORMULA CALCULO:</b>		TOTAL DE REVISTAS REALIZADAS/TOTAL DE REVISTAS PLANEADAS *100	
<b>INTERPRETACION:</b>		DIFUSIÓN DEL HOMEPORT A TRAVÉS DE PUBLICIDAD EN REVISTAS	
<b>DIMENSION DEL INDICADOR:</b>	EFICIENCIA	<b>SENTIDO:</b>	ASCENDENTE
<b>VALOR:</b>	NO ACUMULABLE	<b>FRECUENCIA MEDICION:</b>	ANUAL

RESULTADO ANUAL DEL INDICADOR:				
META ANUAL	MODIFICADO ANUAL	RESULTADO ANUAL	PORCENTAJE ALCANZADO	SEMAFORO
2	2	0	0%	<b>ROJO</b>
<b>EVALUACIÓN CUALITATIVA</b>		<p>A la Administración Portuaria Integral de Sonora, S.A. no se le asignó presupuesto en el Proyecto de Presupuesto del Estado de Sonora para el ejercicio 2016 publicado en el Boletín 48 sección V, ni le han sido otorgadas ampliaciones presupuestales solicitadas a la Secretaria de Hacienda mediante Oficio APISON-DG-002-2016 con fecha del 15 de Enero de 2016, adicionalmente la entidad se encuentra sin titular ni Gerente de Administración y Finanzas. Por lo anterior, la entidad no ha contado con recursos para el cumplimiento de metas e indicadores.</p>		


 <p>ESTADO DE SONORA</p>	<p><b>GOBIERNO DEL ESTADO DE SONORA FICHA TECNICA PARA SEGUIMIENTO Y EVALUACION DE INDICADORES DE PROYECTOS Y PROCESOS</b></p>
---	--

<b>NUMERO Y NOMBRE DEL PROGRAMA:</b>		27 - COMERCIO Y SERVICIOS	
<b>NOMBRE DEL PROCESO:</b>		PROMOCION Y COMERCIALIZACION DEL PUERTO DE CRUCEROS DE PUERTO PEÑASCO	
<b>CLAVE PROGRAMATICA:</b>		2111193M8E0339391006	
<b>UNIDAD RESPONSABLE:</b>	ADMINISTRACIÓN PORTUARIA INTEGRAL DE SONORA, S.A. DE C.V.	<b>UNIDAD EJECUTORA:</b>	ADMINISTRACIÓN PORTUARIA INTEGRAL DE SONORA, S.A. DE C.V.
<b>OBJETIVO DEL PROCESO:</b>		DAR A CONOCER, PROMOVER, Y COMERCIALIZAR EL PUERTO DE CRUCEROS DE PUERTO PEÑASCO	

**DATOS DEL INDICADOR**

<b>NOMBRE INDICADOR:</b>		SUSCRIPCIONES	
<b>UNIDAD DE MEDIDA:</b>	SUSCRIPCION	<b>TIPO:</b>	ESTRATÉGICO
<b>RESULTADO ESPERADO:</b>		OBTENER INFORMACIÓN ACTUALIZADA Y CORRECTA DE LAS TENDENCIAS DE LA INDUSTRIA DE CRUCEROS	
<b>FORMULA CALCULO:</b>		SUSCRIPCIONES CONTRATADAS/SUSCRIPCIONES PROGRAMADAS*100	
<b>INTERPRETACION:</b>		CONTAR CON INFORMACIÓN DE LAS TENDENCIAS DE LA INDUSTRIA DE CRUCEROS ES IMPORTANTE PARA LA TOMA DE DECISIONES SOBRE LAS ESTRATEGIAS DE PROMOCIÓN/COMERCIALIZACIÓN DEL HOMEPORT	
<b>DIMENSION DEL INDICADOR:</b>	EFICIENCIA	<b>SENTIDO:</b>	ASCENDENTE
<b>VALOR:</b>	NO ACUMULABLE	<b>FRECUENCIA MEDICION:</b>	ANUAL

RESULTADO ANUAL DEL INDICADOR:		RESULTADO ANUAL	PORCENTAJE ALCANZADO	SEMAFORO
META ANUAL	MODIFICADO ANUAL			
1	1	0	0%	
<b>EVALUACIÓN CUALITATIVA</b>		A la Administración Portuaria Integral de Sonora, S.A. no se le asignó presupuesto en el Proyecto de Presupuesto del Estado de Sonora para el ejercicio 2016 publicado en el Boletín 48 sección V, ni le han sido otorgadas ampliaciones presupuestales solicitadas a la Secretaria de Hacienda mediante Oficio APISON-DG-002-2016 con fecha del 15 de Enero de 2016, adicionalmente la entidad se encuentra sin titular ni Gerente de Administración y Finanzas. Por lo anterior, la entidad no ha contado con recursos para el cumplimiento de metas e indicadores.		

 <p>ESTADO DE SONORA</p>	<b>GOBIERNO DEL ESTADO DE SONORA FICHA TECNICA PARA SEGUIMIENTO Y EVALUACION DE INDICADORES DE PROYECTOS Y PROCESOS</b>
---	---

<b>NUMERO Y NOMBRE DEL PROGRAMA:</b>		27 - COMERCIO Y SERVICIOS	
<b>NOMBRE DEL PROCESO:</b>		PROMOCION Y COMERCIALIZACION DEL PUERTO DE CRUCEROS DE PUERTO PEÑASCO	
<b>CLAVE PROGRAMATICA:</b>		2111193M8E0339391006	
<b>UNIDAD RESPONSABLE:</b>	ADMINISTRACIÓN PORTUARIA INTEGRAL DE SONORA, S.A. DE C.V.	<b>UNIDAD EJECUTORA:</b>	ADMINISTRACIÓN PORTUARIA INTEGRAL DE SONORA, S.A. DE C.V.
<b>OBJETIVO DEL PROCESO:</b>		DAR A CONOCER, PROMOVER, Y COMERCIALIZAR EL PUERTO DE CRUCEROS DE PUERTO PEÑASCO	

**DATOS DEL INDICADOR**

<b>NOMBRE INDICADOR:</b>		VIAJES DE PRENSA, FAMILIARIZACION Y DE COMITE DE OPERACIONES DE FCCA	
<b>UNIDAD DE MEDIDA:</b>	VIAJE	<b>TIPO:</b>	ESTRATÉGICO
<b>RESULTADO ESPERADO:</b>		VIAJES A PUERTO PEÑASCO PARA COMITÉ DE OPERACIONES DE LA FCCA, DE FAMILIARIZACIÓN Y DE PRENSA	
<b>FORMULA CALCULO:</b>		TOTAL DE VIAJES REALIZADOS/TOTAL DE VIAJES PROGRAMADOS *100	
<b>INTERPRETACION:</b>		ENTRE MAS SE DE A CONOCER EL PUERTO DE CRUCEROS ENTRE LAS NAVIERAS, AGENTES DE VIAJES Y PRENSA SE CONTRIBUYE A GENERAR INTERÉS EN EL DESTINO Y SE INCREMENTA LA PROBABILIDAD DE QUE PUERTO PEÑASCO SEA INCUIDO EN ALGÚN ITINERARIO	
<b>DIMENSION DEL INDICADOR:</b>	IMPACTO	<b>SENTIDO:</b>	ASCENDENTE
<b>VALOR:</b>	ACUMULABLE	<b>FRECUENCIA MEDICION:</b>	ANUAL

<b>RESULTADO ANUAL DEL INDICADOR:</b>					
<b>META ANUAL</b>	<b>MODIFICADO ANUAL</b>	<b>RESULTADO ANUAL</b>		<b>PORCENTAJE ALCANZADO</b>	<b>SEMAFORO</b>
4	4	0		0%	<b>ROJO</b>
<b>EVALUACIÓN CUALITATIVA</b>		A la Administración Portuaria Integral de Sonora, S.A. no se le asignó presupuesto en el Proyecto de Presupuesto del Estado de Sonora para el ejercicio 2016 publicado en el Boletín 48 sección V, ni le han sido otorgadas ampliaciones presupuestales solicitadas a la Secretaria de Hacienda mediante Oficio APISON-DG-002-2016 con fecha del 15 de Enero de 2016, adicionalmente la entidad se encuentra sin titular ni Gerente de Administración y Finanzas. Por lo anterior, la entidad no ha contado con recursos para el cumplimiento de metas e indicadores.			



**SISTEMA ESTATAL DE EVALUACIÓN  
PROGRAMA OPERATIVO ANUAL 2016**

CPCA III-15-A  
Cuenta Pública 2016

<b>Unidad Responsable</b>	Administración Portuaria Integral de Sonora, S.A. de C.V.
---------------------------	---

Información Programática

Unidad Ejecutora	Eje Rector	Reto	Estrategia	Prog. Estatal	Proceso	Indicador	Descripción	Unidad de Medida	*Frecuencia de medición	Programado Anual	Modificado Anual	Resultado	% Avance Anual
8EO	3	5	5.1	5.1.1			<b>Administración Portuaria Integral de Sonora, S.A. de C.V.</b> Economía Con Futuro Consolidar la Infraestructura y la conectividad para desarrollar el sector turístico Desarrollar infraestructura turística en estricto apego a las normas de protección y cuidado del medio ambiente						
					003		Administrar los recursos humanos, materiales y financieros						
						1	Capacitación	Curso	Trimestral	19	19	0	0%
						2	Recursos Materiales	Reporte	Trimestral	4	4	0	0%
						3	Recursos Financieros	Reporte	Trimestral	4	4	0	0%
					006		Promoción y Comercialización del Puerto de Cruceros de Puerto Peñasco						
						1	Viaje para Comité de Operaciones, de Prensa y de familiarización	Viaje	Anual	4	4	0	0%
						2	Eventos de atracción de cruceros y pasajeros	Evento	Anual	7	7	0	0%
						3	Reuniones Puerto-Ciudad	Reunión	Anual	6	6	0	0%
						4	Sitio Web	Sitio web	Anual	2	2	0	0%
						5	Videos Promocionales	Video	Anual	2	2	0	0%
						6	Material promocional	Brochure	Anual	4	4	0	0%
						7	Reuniones con ejecutivos de navieras	Reunión	Anual	4	4	0	0%
						8	Publicidad en revistas de la industria de cruceros	revista	Anual	2	2	0	0%
						9	Suscripciones a revistas de la industria	suscripción	Anual	1	1	0	0%
					009		<b>Supervisión Externa de las Construcciones en el Puerto de Origen o Home Port en el Municipio de Puerto Peñasco, Sonora</b>						
						2404	Visitas de supervisión mensual	Reporte	Mensual	12	12	0	0%
					OOA		Ejecución y Seguimiento de los Términos y Condicionantes del Resolutivo del Manifiesto de Impacto Ambiental del Proyecto Home Port Turístico Puerto Peñasco, Sonora						



Sistema Estatal de Evaluación  
 Gastos por proyectos de Inversión  
 ADMINISTRACIÓN PORTUARIA INTEGRAL DEL ESTADO DE SONORA, S.A. DE C.V.  
 Del 01 de Enero al 31 de Diciembre de 2016  
 (pesos)

**CPCA-III-16**

**CUENTA PÚBLICA 2016**

GASTO DE INVERSION EJERCIDO:		872,000
NOMBRE DEL PROYECTO	MONTO EROGADO	ORIGEN DEL RECURSO*
Construcción de Escollera	146,000	Recurso Federal
Construcción de Muelle	726,000	Recurso Federal
Construcción de Terminal de Cruceros	0	Recurso Federal

\* Se deberán informar con todas las fuentes del recurso.

Ya sean obras con Recurso Federal, Recurso Estatal e Ingresos Propios del ente Público.

"Bajo protesta de decir verdad declaramos que los Estados Financieros y sus Notas, son razonablemente correctos y son responsabilidad del emisor"

\_\_\_\_\_  
 Elaboró  
 Puesto

\_\_\_\_\_  
 Autorizó  
 Puesto

Sistema Estatal de Evaluación  
Indicadores de Postura Fiscal

CPCA-IV-17

ADMINISTRACIÓN PORTUARIA INTEGRAL DEL ESTADO DE SONORA, S.A. DE C.V.

Del 01 de Enero al 31 de Diciembre de 2016

(pesos)

CUENTA PÚBLICA 2016

Concepto	Estimado Original Anual	Devengado	Pagado 3
I. Ingresos Presupuestarios (I= 1 + 2)	0.00	1,242,414.63	1,242,414.63
1. Ingresos Gobierno del Estado 1			
2. Ingresos Sector Paraestatal 1		1,242,414.63	1,242,414.63
II. Egresos Presupuestarios ( II= 3+4 )	0.00	3,976,177.49	3,874,498.66
3. Egresos del Gobierno de la Entidad Federativa 2			
4. Egresos del Sector Paraestatal 2		3,976,177.49	3,874,498.66
III. Balance Presupuestario (Superávit o Déficit) (III= I-II)	0.00	-2,733,762.86	-2,632,084.03
Concepto	Estimado Original Anual	Devengado	Pagado 3
III. Balance Presupuestario (Superávit o Déficit)	0.00	-2,733,762.86	-2,632,084.03
IV. Interés, Comisiones y Gastos de la Deuda			
V. Balance Primario (superávit o Déficit) (V= III-IV)	0.00	-2,733,762.86	-2,632,084.03
Concepto	Estimado Original Anual	Devengado	Pagado 3
A. Financiamiento			
B. Amortización de la Deuda			
C. Endeudamiento o Desendeudamiento (C=A-B)	0.00	0.00	0.00

"Bajo protesta de decir verdad declaramos que los Estados Financieros y sus Notas, son razonablemente correctos y son responsabilidad del emisor"

Elaboró  
Puesto

Autorizó  
Puesto

Concepto (c)	Estimado/ Aprobado (d)	Devengado	Recaudado/ Pagado
<b>A. Ingresos Totales (A = A1+A2+A3)</b>	-	1,242,415	1,242,415
A1. Ingresos de Libre Disposición	-	1,242,415	1,242,415
A2. Transferencias Federales Etiquetadas	-	-	-
A3. Financiamiento Neto	-	-	-
<b>B. Egresos Presupuestarios<sup>1</sup> (B = B1+B2)</b>	-	3,976,177	3,874,499
B1. Gasto No Etiquetado (sin incluir Amortización de la Deuda Pública)	-	3,976,177	3,874,499
B2. Gasto Etiquetado (sin incluir Amortización de la Deuda Pública)	-	-	-
<b>C. Remanentes del Ejercicio Anterior (C = C1 + C2)</b>	-	-	-
C1. Remanentes de Ingresos de Libre Disposición aplicados en el periodo	-	-	-
C2. Remanentes de Transferencias Federales Etiquetadas aplicados en el periodo	-	-	-
<b>I. Balance Presupuestario (I = A - B + C)</b>	-	2,733,763	2,632,084
<b>II. Balance Presupuestario sin Financiamiento Neto (II = I - A3)</b>	-	2,733,763	2,632,084
<b>III. Balance Presupuestario sin Financiamiento Neto y sin Remanentes del Ejercicio Anterior (III= II - C)</b>	-	2,733,763	2,632,084

Concepto	Aprobado	Devengado	Pagado
<b>E. Intereses, Comisiones y Gastos de la Deuda (E = E1+E2)</b>	-	-	-
E1. Intereses, Comisiones y Gastos de la Deuda con Gasto No Etiquetado	-	-	-
E2. Intereses, Comisiones y Gastos de la Deuda con Gasto Etiquetado	-	-	-
<b>IV. Balance Primario (IV = III + E)</b>	-	2,733,763	2,632,084

Concepto	Estimado/ Aprobado	Devengado	Recaudado/ Pagado
<b>F. Financiamiento (F = F1 + F2)</b>	-	-	-
F1. Financiamiento con Fuente de Pago de Ingresos de Libre Disposición	-	-	-
F2. Financiamiento con Fuente de Pago de Transferencias Federales Etiquetadas	-	-	-
<b>G. Amortización de la Deuda (G = G1 + G2)</b>	-	-	-
G1. Amortización de la Deuda Pública con Gasto No Etiquetado	-	-	-
G2. Amortización de la Deuda Pública con Gasto Etiquetado	-	-	-
<b>A3. Financiamiento Neto (A3 = F - G)</b>	-	-	-

Sistema Estatal de Evaluación  
Balance Presupuestario - LDF

CPCA-IV-17-A

ADMINISTRACIÓN PORTUARIA INTEGRAL DEL ESTADO DE SONORA, S.A. DE C.V.

Del 01 de Enero al 31 de Diciembre de 2016

(PESOS)

CUENTA PÚBLICA 2016

Concepto	Estimado/ Aprobado	Devengado	Recaudado/ Pagado
A1. Ingresos de Libre Disposición	-	1,242,415	1,242,415
A3.1 Financiamiento Neto con Fuente de Pago de Ingresos de Libre Disposición (A3.1 = F1 - G1)	-	-	-
F1. Financiamiento con Fuente de Pago de Ingresos de Libre Disposición	-	-	-
G1. Amortización de la Deuda Pública con Gasto No Etiquetado	-	-	-
B1. Gasto No Etiquetado (sin incluir Amortización de la Deuda Pública)	-	3,976,177	3,874,499
C1. Remanentes de Ingresos de Libre Disposición aplicados en el periodo			
<b>V. Balance Presupuestario de Recursos Disponibles (V = A1 + A3.1 - B 1 + C1)</b>	-	2,733,763	2,632,084
<b>VI. Balance Presupuestario de Recursos Disponibles sin Financiamiento Neto (VI = V - A3.1)</b>	-	2,733,763	2,632,084

Concepto	Estimado/ Aprobado	Devengado	Recaudado/ Pagado
A2. Transferencias Federales Etiquetadas	-	-	-
A3.2 Financiamiento Neto con Fuente de Pago de Transferencias Federales Etiquetadas (A3.2 = F2 - G2)	-	-	-
F2. Financiamiento con Fuente de Pago de Transferencias Federales Etiquetadas	-	-	-
G2. Amortización de la Deuda Pública con Gasto Etiquetado	-	-	-
B2. Gasto Etiquetado (sin incluir Amortización de la Deuda Pública)	-	-	-
C2. Remanentes de Transferencias Federales Etiquetadas aplicados en el periodo			
<b>VII. Balance Presupuestario de Recursos Etiquetados (VII = A2 + A3.2 - B2 + C2)</b>	-	-	-
<b>VIII. Balance Presupuestario de Recursos Etiquetados sin Financiamiento Neto (VIII = VII - A3.2)</b>	-	-	-

Elaboró  
Puesto

Autorizó  
Puesto

**Sistema Estatal de Evaluación**  
**Relación de Cuentas Bancarias Productivas Específicas**  
**ADMINISTRACIÓN PORTUARIA INTEGRAL DEL ESTADO DE SONORA, S.A. DE C.V.**  
**Del 01 de Enero al 31 de Diciembre de 2016**  
**(pesos)**

**CPCA-IV-18**

**CUENTA PÚBLICA 2016**

Fondo, Programa o Convenio	Datos de la Cuenta Bancaria	
	Institución Bancaria	Número de Cuenta
1	FONDOS DE INVERSIÓN	BBVA Bancomer, S.A. 2044364252
2	FONDOS DE INVERSIÓN	BBVA Bancomer, S.A. 2046347371
3	RECURSO FEDERAL	BBVA Bancomer, S.A. 0194661176
4	DEVOLUCIONES DE IVA	BBVA Bancomer, S.A. 0195315557
5		
6		
7		
8		
9		
10		

"Bajo protesta de decir verdad declaramos que los Estados Financieros y sus Notas, son razonablemente correctos y son responsabilidad del emisor"

\_\_\_\_\_  
 Elaboró  
 Puesto

\_\_\_\_\_  
 Autorizó  
 Puesto

Sistema Estatal de Evaluación  
 Relación de Bienes Muebles e Inmuebles que Componen su Patrimonio  
 ADMINISTRACIÓN PORTUARIA INTEGRAL DEL ESTADO DE SONORA, S.A. DE C.V.  
 Al 31 Diciembre de 2016  
 (pesos)

**CPCA-IV-19**

**CUENTA PÚBLICA 2016**

	Código	Descripción del Bien	Valor en Libros
<i>BIENES MUEBLES</i>			
1	1235-01-00	2 Libreros con puertas y chapa	6,960
2	1245-01-00	Impresora	9,206
3	1265-01-00	Cámaras, radios, antenas y torres.	179,890
4			
5			
6			
7			
8			
9			
<i>BIENES INMUEBLES</i>			
10	TERRENOS		
11			
12	EDIFICIOS		
13			
	Y DEMAS INMUEBLES		

Bajo protesta de decir verdad declaramos que los Estados Financieros y sus Notas, son razonablemente correctos y son responsabilidad del emisor

\_\_\_\_\_  
 Elaboró  
 Puesto

\_\_\_\_\_  
 Autorizó  
 Puesto



Sistema Estatal de Evaluación  
 Relación de esquemas bursátiles y de coberturas financieras  
 ADMINISTRACIÓN PORTUARIA INTEGRAL DEL ESTADO DE SONORA, S.A. DE C.V.  
 Del 01 de Enero al 31 de Diciembre de 2016  
 (pesos)

**CPCA-IV-20**

**CUENTA PÚBLICA 2016**

Identificación del Instrumento	Colocación	Interés Ganados	Valor Actual
	A	B	C=A+B
1 FONDOS DE INVERSIÓN CONTRATO 2044364252	21,148,992.94	847,249.95	21,996,242.89
2 FONDOS DE INVERSIÓN CONTRATO 2046347371	8,222,667.06	395,164.68	8,617,831.74
3			
4			
5			
6			
7			
8			
9			
10			
Total	29,371,660.00	1,242,414.63	30,614,074.63
<b>Otros Instrumentos de Bursatilización</b>			
1			
2			
3			
4			
5			
6			
7			
8			
9			
10			
Total Otros Instrumentos	0.00	0.00	0.00
<b>TOTAL</b>	<b>29,371,660.00</b>	<b>1,242,414.63</b>	<b>30,614,074.63</b>

\_\_\_\_\_  
 Elaboró  
 Puesto

\_\_\_\_\_  
 Autorizó  
 Puesto

SISTEMA ESTATAL DE EVALUACION  
DEPENDENCIA / ENTIDAD: \_\_\_\_\_  
ANALISIS DE LAS VARIACIONES PROGRAMATICO-PRESUPUESTAL

TEXTO LIBRE



# **5.- ENTIDADES PARAESTATALES EMPRESARIALES FINANCIERAS MONETARIAS CON PARTICIPACION ESTATAL MAYORITARIA**

---





GOBIERNO  
DEL ESTADO  
DE SONORA

---

# **Información Consolidada Conforme a la Clasificación Administrativa del Sector Paraestatal**

---



CUENTA PÚBLICA 2016  
ESTADO DE SITUACIÓN FINANCIERA  
AL 31 DE DICIEMBRE DE 2016 Y 2015  
(PESOS)

CONSOLIDADO  
Entidades paraestatales empresariales financieras monetarias con participación estatal mayoritaria

	2016	2015	CONCEPTO	2016	2015
<b>ACTIVO</b>			<b>PASIVO</b>		
<b>Activo Circulante</b>			<b>Pasivo Circulante</b>		
Efectivo y Equivalentes (nota 1)	105,433,716	65,271,729	Cuentas por Pagar a Corto Plazo	2,700,470	8,209,577
Derechos a Recibir Efectivo o Equivalentes (nota 2)	1,309,310	10,293,623	Documentos por Pagar a Corto Plazo	0	0
Derechos a Recibir Bienes o Servicios	0	0	Porción a Corto Plazo de la Deuda Pública a Largo Plazo	0	0
Inventarios	0	0	Títulos y Valores a Corto Plazo	0	0
Almacenes	0	0	Pasivos Diferidos a Corto Plazo	0	0
Estimación por Pérdida o Deterioro de Activos Circulantes (nota 3)	-15,243,527	-9,885,546	Fondos y Bienes de Terceros en Garantía y/o Administración a Corto Plazo	416,900	348,400
Otros Activos Circulantes (nota 4)	2,415,709	4,516,823	Provisiones a Corto Plazo	0	0
<b>Total de Activos Circulantes</b>	<b>93,915,208</b>	<b>70,196,629</b>	Otros Pasivos a Corto Plazo	0	0
<b>Activo No Circulante</b>			<b>Total de Pasivos Circulantes (nota 9)</b>	<b>3,117,370</b>	<b>8,557,977</b>
Inversiones Financieras a Largo Plazo	0	0	<b>Pasivo No Circulante</b>		
Derechos a Recibir Efectivo o Equivalentes a Largo Plazo (nota 5)	431,302,444	427,207,661	Cuentas por Pagar a Largo Plazo	0	0
Bienes Inmuebles, Infraestructura y Construcciones en Proceso	0	0	Documentos por Pagar a Largo Plazo	0	0
Bienes Muebles (nota 6a)	3,368,198	2,621,561	Deuda Pública a Largo Plazo	191,393,078	197,103,553
Activos Intangibles (nota 6b)	3,156,920	3,127,785	Pasivos Diferidos a Largo Plazo	0	0
Depreciación, Deterioro y Amortización Acumulada de Bienes (nota 7)	-4,275,916	-3,882,138	Fondos y Bienes de Terceros en Garantía y/o en Administración a Largo Plazo	67,621,143	54,164,293
Activos Diferidos	0	0	Provisiones a Largo Plazo	0	0
Estimación por Pérdida o Deterioro de Activos no Circulantes	0	0	<b>Total de Pasivos No Circulantes (nota 10)</b>	<b>259,014,222</b>	<b>251,267,846</b>
Otros Activos no Circulantes	0	0			
<b>Total de Activos No Circulantes</b>	<b>433,551,646</b>	<b>429,074,868</b>	<b>Total del Pasivo (nota 8)</b>	<b>262,131,591</b>	<b>259,825,822</b>
<b>Total del Activo</b>	<b>527,466,854</b>	<b>499,271,497</b>	<b>HACIENDA PÚBLICA/PATRIMONIO</b>		
			Hacienda Pública/Patrimonio Contribuido	227,290,895	206,420,394
			Aportaciones	227,290,895	206,420,394
			Donaciones de Capital	0	0
			Actualización de la Hacienda Pública / Patrimonio	0	0
			<b>Hacienda Pública/Patrimonio Generado</b>	<b>38,044,368</b>	<b>33,025,281</b>
			Resultados del Ejercicio (Ahorro/Desahorro)	4,896,821	9,624,719
			Resultados de Ejercicios Anteriores	33,147,547	23,400,562
			Revalúos	0	0
			Reservas	0	0
			Rectificaciones de Resultados de Ejercicios Anteriores	0	0
			<b>Exceso o Insuficiencia en la Actualización de la Hacienda Pública/Patrimonio</b>	<b>0</b>	<b>0</b>
			Resultado por Posición Monetaria	0	0
			Resultado por Tenencia de Activos no Monetarios	0	0
			<b>Total Hacienda Pública/ Patrimonio</b>	<b>265,335,263</b>	<b>239,445,675</b>
			<b>Total del Pasivo y Hacienda Pública/Patrimonio</b>	<b>527,466,854</b>	<b>499,271,497</b>

CUENTA PÚBLICA 2016  
ESTADO DE ACTIVIDADES  
DEL 1o. DE ENERO AL 31 DE DICIEMBRE DE 2016 Y 2015  
(PESOS)  
CONSOLIDADO

Entidades paraestatales empresariales financieras monetarias con participación estatal mayoritaria

CONCEPTO	2016	2015
<b>INGRESOS Y OTROS BENEFICIOS</b>		
<b>Ingresos de la Gestión (nota 11)</b>	<b>12,283,989</b>	<b>15,228,152</b>
Impuestos	0	0
Cuotas y Aportaciones de Seguridad Social	0	0
Contribuciones de Mejoras	0	0
Derechos	0	0
Productos de Tipo Corriente	0	0
Aprovechamientos de Tipo Corriente	0	0
Ingresos por Venta de Bienes y Servicios	12,283,989	15,228,152
Ingresos no Comprendidos en las Fracciones de la Ley de Ingresos Causados en Ejercicios Fiscales Anteriores Pendientes de Liquidación o Pago	0	0
<b>Participaciones, Aportaciones, Transferencias, Asignaciones, Subsidios y Otras Ayudas (nota 12)</b>	<b>26,701,455</b>	<b>24,313,180</b>
Participaciones y Aportaciones	0	0
Transferencias, Asignaciones, Subsidios y Otras Ayudas	26,701,455	24,313,180
<b>Otros Ingresos y Beneficios (nota 13)</b>	<b>2,712,680</b>	<b>0</b>
Ingresos Financieros	2,584,873	0
Incremento por Variación de Inventarios	0	0
Disminución del Exceso de Estimaciones por Pérdida o Deterioro u Obsolescencia	0	0
Disminución del Exceso de Provisiones	0	0
Otros Ingresos y Beneficios Varios	127,807	0
<b>Total de Ingresos y Otros Beneficios</b>	<b>41,698,124</b>	<b>39,541,332</b>
<b>GASTOS Y OTRAS PÉRDIDAS</b>		
<b>Gastos de Funcionamiento</b>	<b>30,654,983</b>	<b>27,680,939</b>
Servicios Personales	26,701,455	24,494,637
Materiales y Suministros	830,205	664,344
Servicios Generales	3,123,322	2,521,958
<b>Transferencia, Asignaciones, Subsidios y Otras Ayudas</b>	<b>0</b>	<b>1,320,320</b>
Transferencias Internas y Asignaciones al Sector Público	0	0
Transferencias al Resto del Sector Público	0	0
Subsidios y Subvenciones	0	1,320,320
Ayudas Sociales	0	0
Pensiones y Jubilaciones	0	0
Transferencias a Fideicomisos, Mandatos y Contratos Análogos	0	0
Transferencias a la Seguridad Social	0	0
Donativos	0	0
Transferencias al Exterior	0	0
<b>Participaciones y Aportaciones</b>	<b>0</b>	<b>0</b>
Participaciones	0	0
Aportaciones	0	0



CUENTA PÚBLICA 2016  
ESTADO DE VARIACIÓN EN LA HACIENDA PÚBLICA  
AL 31 DE DICIEMBRE DE 2016 Y 2015  
(PESOS)  
CONSOLIDADO

Entidades paraestatales empresariales financieras monetarias con participación estatal mayoritaria

CONCEPTO	Hacienda Pública/Patrimonio Contribuido	Hacienda Pública/Patrimonio Generado de Ejercicios Anteriores	Hacienda Pública/Patrimonio Generado del Ejercicio	Ajustes por Cambios de Valor	TOTAL
<b>Rectificaciones de Resultados de Ejercicios Anteriores</b>		0	0	0	0
<b>Patrimonio Neto Inicial Ajustado del Ejercicio</b>	206,420,394			0	206,420,394
Aportaciones	206,420,394				206,420,394
Donaciones de Capital	0				0
Actualización de la Hacienda Pública / Patrimonio	0				0
<b>Variaciones de la Hacienda Pública/Patrimonio Neto del Ejercicio</b>		23,400,562	9,624,719	0	33,025,281
Resultados del Ejercicio (Ahorro/Desahorro)			9,624,719		9,624,719
Resultados de Ejercicios Anteriores		23,400,562			23,400,562
Revalúos		0		0	0
Reservas		0			0
<b>Hacienda Pública/Patrimonio Neto Final del Ejercicio 2014</b>	206,420,394	23,400,562	9,624,719	0	239,445,675
<b>Cambios en la Hacienda Pública/Patrimonio Neto del Ejercicio 2015</b>	20,870,501			0	20,870,501
Aportaciones	20,870,501				20,870,501
Donaciones de Capital	0				0
Actualización de la Hacienda Pública/Patrimonio	0				0
<b>Variaciones de la Hacienda Pública/Patrimonio Neto del Ejercicio</b>		9,746,985	4,896,821	0	14,643,806
Resultados del Ejercicio (Ahorro/Desahorro)			4,896,821		4,896,821
Resultados de Ejercicios Anteriores		9,746,985			9,746,985
Revalúos		0		0	0
Reservas		0			0
<b>Saldo Neto en la Hacienda Pública/Patrimonio 2016 (nota 15)</b>	227,290,895	33,147,547	4,896,821	0	265,335,263

CUENTA PÚBLICA 2016  
ESTADO DE CAMBIOS EN LA SITUACIÓN FINANCIERA  
DEL 1o. DE ENERO AL 31 DE DICIEMBRE DE 2016 Y 2015  
(PESOS)  
CONSOLIDADO

Entidades paraestatales empresariales financieras monetarias con participación estatal mayoritaria

CONCEPTO	Origen	Aplicación	CONCEPTO	Origen	Aplicación
<b>ACTIVO</b>	<b>16,837,186</b>	<b>45,032,543</b>	<b>PASIVO</b>	<b>13,525,351</b>	<b>11,219,582</b>
<b>Activo Circulante</b>	<b>16,443,408</b>	<b>40,161,987</b>	<b>Pasivo Circulante</b>	<b>68,500</b>	<b>5,509,107</b>
Efectivo y Equivalentes	0	40,161,987	Cuentas por Pagar a Corto Plazo	0	5,509,107
Derechos a Recibir Efectivo o Equivalentes	8,984,314	0	Documentos por Pagar a Corto Plazo	0	0
Derechos a Recibir Bienes o Servicios	0	0	Porción a Corto Plazo de la Deuda Pública a Largo Plazo	0	0
Inventarios	0	0	Títulos y Valores a Corto Plazo	0	0
Almacenes	0	0	Pasivos Diferidos a Corto Plazo	0	0
Estimación por Pérdida o Deterioro de Activos Circulantes	5,357,981	0	Fondos y Bienes de Terceros en Garantía y/o Administración a Corto Plazo	68,500	0
Otros Activos Circulantes	2,101,113	0	Provisiones a Corto Plazo	0	0
<b>Activo No Circulante</b>	<b>393,778</b>	<b>4,870,556</b>	Otros Pasivos a Corto Plazo	0	0
Inversiones Financieras a Largo Plazo	0	0	<b>Pasivo No Circulante</b>	<b>13,456,851</b>	<b>5,710,475</b>
Derechos a Recibir Efectivo o Equivalentes a Largo Plazo	0	4,094,784	Cuentas por Pagar a Largo Plazo	0	0
Bienes Inmuebles, Infraestructura y Construcciones en Proceso	0	0	Documentos por Pagar a Largo Plazo	0	0
Bienes Muebles	0	746,637	Deuda Pública a Largo Plazo	0	5,710,475
Activos Intangibles	0	29,135	Pasivos Diferidos a Largo Plazo	0	0
Depreciación, Deterioro y Amortización Acumulada de Bienes	393,778	0	Fondos y Bienes de Terceros en Garantía y/o en Administración a Largo Plazo	13,456,851	0
Activos Diferidos	0	0	Provisiones a Largo Plazo	0	0
Estimación por Pérdida o Deterioro de Activos no Circulantes	0	0	<b>HACIENDA PÚBLICA/ PATRIMONIO</b>	<b>30,617,486</b>	<b>4,727,898</b>
Otros Activos no Circulantes	0	0	<b>Hacienda Pública/Patrimonio Contribuido</b>	<b>20,870,501</b>	<b>0</b>
			Aportaciones	20,870,501	0
			Donaciones de Capital	0	0
			Actualización de la Hacienda Pública / Patrimonio	0	0
			<b>Hacienda Pública/Patrimonio Generado</b>	<b>9,746,985</b>	<b>4,727,898</b>
			Resultados del Ejercicio (Ahorro/Desahorro)	0	4,727,898
			Resultados de Ejercicios Anteriores	9,746,985	0
			Revalúos	0	0
			Reservas	0	0
			Rectificaciones de Resultados de Ejercicios Anteriores	0	0
			<b>Exceso o Insuficiencia en la Actualización de la Hacienda Pública/Patrimonio</b>	<b>0</b>	<b>0</b>
			Resultado por Posición Monetaria	0	0
			Resultado por Tenencia de Activos no Monetarios	0	0

CUENTA PÚBLICA 2016  
ESTADO DE FLUJOS DE EFECTIVO  
DEL 1o. DE ENERO AL 31 DE DICIEMBRE DE 2016  
(PESOS)  
CONSOLIDADO

Entidades paraestatales empresariales financieras monetarias con participación estatal mayoritaria:

CONCEPTO	2016	CONCEPTO	2016
<b>Flujos de Efectivo de las Actividades de Operación</b>		<b>Flujos de Efectivo de las Actividades de Inversión</b>	
<b>Origen</b>	<b>71,254,596</b>	<b>Origen</b>	<b>0</b>
Impuestos	0	Bienes Inmuebles, Infraestructura y Construcciones en Proceso	0
Cuotas y Aportaciones de Seguridad Social	0	Bienes Muebles	0
Contribuciones de Mejoras	0	Otros Orígenes de Inversión	0
Derechos	0	<b>Aplicación</b>	<b>517,666</b>
Productos de Tipo Corriente	0	Bienes Inmuebles, Infraestructura y Construcciones en Proceso	0
Aprovechamientos de Tipo Corriente	0	Bienes Muebles	500,146
Ingresos por Venta de Bienes y Servicios	12,283,989	Otras Aplicaciones de Inversión	17,520
Ingresos no Comprendidos en las Fracciones de la Ley de Ingresos Causados en Ejercicios Fiscales Anteriores Pendientes de Liquidación o Pago	0	<b>Flujos Netos de Efectivo por Actividades de Inversión (nota 17)</b>	<b>-517,666</b>
Participaciones y Aportaciones	0	<b>Flujo de Efectivo de las Actividades de Financiamiento</b>	
Transferencias, Asignaciones, Subsidios y Otras Ayudas	26,701,455	<b>Origen</b>	<b>0</b>
Otros Orígenes de Operación	32,269,152	Endeudamiento Neto	0
<b>Aplicación</b>	<b>30,574,942</b>	Interno	0
Servicios Personales	26,701,455	Externo	0
Materiales y Suministros	829,819	Otros Orígenes de Financiamiento	0
Servicios Generales	3,043,669	<b>Aplicación</b>	<b>0</b>
Transferencias Internas y Asignaciones al Sector Público	0	Servicios de la Deuda	0
Transferencias al Resto del Sector Público	0	Interno	0
Subsidios y Subvenciones	0	Externo	0
Ayudas Sociales	0	Otras Aplicaciones de Financiamiento	0
Pensiones y Jubilaciones	0	<b>Flujos netos de Efectivo por Actividades de Financiamiento</b>	<b>0</b>
Transferencias a Fideicomisos, Mandatos y Contratos Análogos	0	<b>Incremento/Disminución Neta en el Efectivo y Equivalentes al Efectivo (nota 18)</b>	<b>40,161,987</b>
Transferencias a la Seguridad Social	0	<b>Efectivo y Equivalentes al Efectivo al Inicio del Ejercicio</b>	<b>65,271,729</b>
Donativos	0	<b>Efectivo y Equivalentes al Efectivo al Final del Ejercicio (nota 19)</b>	<b>105,433,716</b>
Transferencias al Exterior	0		
Participaciones	0		
Aportaciones	0		
Convenios	0		
Otras Aplicaciones de Operación	0		
<b>Flujos Netos de Efectivo por Actividades de Operación (nota 16)</b>	<b>40,679,653</b>		

# Cuenta Pública 2016

---

## ENTIDADES PARAESTATALES EMPRESARIALES FINANCIERAS MONETARIAS CON PARTICIPACIÓN ESTATAL MAYORITARIA

### NOTAS A LOS ESTADOS FINANCIEROS

De conformidad a los artículos 46, fracción I, inciso e) y 49 de la Ley General de Contabilidad Gubernamental, así como a la normatividad emitida por el Consejo Nacional de Armonización Contable, a continuación se presentan las notas a los estados financieros correspondientes al ejercicio fiscal de 2016, con los siguientes apartados:

1. Notas de Desglose
2. Notas de Memoria (cuentas de orden)
3. Notas de Gestión Administrativa

Atendiendo a lo dispuesto por el Acuerdo por el que se armoniza la estructura de las cuentas públicas, la información financiera de las Entidades Paraestatales Empresariales Financieras Monetarias con Participación Estatal Mayoritaria se integran con los estados financieros de los siguientes entes públicos:

Financiera para el Desarrollo Económico de Sonora
---

De conformidad con lo establecido por el artículo 17 de la Ley General de Contabilidad Gubernamental, cada ente público es responsable de su contabilidad, de la operación del sistema y en consecuencia de la información que proporciona para la integración de la Cuenta Pública las Entidades Paraestatales Empresariales Financieras Monetarias con Participación Estatal Mayoritaria.

Atendiendo a lo dispuesto por el artículo 53 de la Ley General de Contabilidad Gubernamental, al Acuerdo por el que se armoniza la estructura de las cuentas pública y la Norma en materia de consolidación de Estados Financieros y demás información contable, a la Secretaría de Hacienda y Crédito Público le corresponde formular e integrar la Cuenta Pública de las Entidades Paraestatales Empresariales Financieras Monetarias con Participación Estatal Mayoritaria.

Las notas a los estados financieros consolidados de las Entidades Paraestatales Empresariales Financieras Monetarias con Participación Estatal Mayoritaria son producto de las notas de cada ente público que lo conforma, mismas que pueden ser consultadas en el respectivo apartado de cada ente público y debido al volumen de la información, en el presente documento en forma de resumen sólo se incluye la información de algunos entes públicos que representan el mayor importe del activo total y el resto se agrupa en el renglón de "Otros".

# Cuenta Pública 2016

---

## Notas de Desglose:

### I. Notas al Estado de Situación Financiera

#### Activo

##### 1. Efectivo y Equivalentes

Se presenta la información consolidada de los entes públicos de las Entidades Paraestatales Empresariales Financieras Monetarias con Participación Estatal Mayoritaria que integra el rubro de Efectivo y Equivalentes:

	<u>2016</u>	<u>2015</u>
Financiera para el Desarrollo Económico de Sonora	105,433,716	65,271,729
<b>Suma de Efectivo y Equivalentes</b>	<b>105,433,716</b>	<b>65,271,729</b>

##### 2. Derechos a recibir Efectivo y Equivalentes y Bienes o Servicios a Recibir

a) Se presenta la información consolidada de los entes públicos de las Entidades Paraestatales Empresariales Financieras Monetarias con Participación Estatal Mayoritaria que integra el rubro de Derechos a Recibir Efectivo o Equivalentes:

	<u>2016</u>	<u>2015</u>
Financiera para el Desarrollo Económico de Sonora	1,309,310	10,293,623
<b>Suma de Derechos a Recibir Efectivo o Equivalentes</b>	<b>1,309,310</b>	<b>10,293,623</b>

## Cuenta Pública 2016

---

### 3. Estimación por Pérdida o Deterioro de Activos Circulantes

Se presenta la información consolidada de los entes públicos de las Entidades Paraestatales Empresariales Financieras Monetarias con Participación Estatal Mayoritaria que integra el rubro de Estimación por Pérdida o Deterioro de Activos Circulantes:

	<u>2016</u>	<u>2015</u>
Financiera para el Desarrollo Económico de Sonora	(15,243,527)	(9,885,546)
<b>Suma de Estimación por Pérdida o Deterioro de Activos Circulantes</b>	<b>(15,243,527)</b>	<b>(9,885,546)</b>

### 4. Otros Activos Circulantes

Se presenta la información consolidada de los entes públicos de las Entidades Paraestatales Empresariales Financieras Monetarias con Participación Estatal Mayoritaria que integra el rubro de Otros Activos Circulantes:

	<u>2016</u>	<u>2015</u>
Financiera para el Desarrollo Económico de Sonora	2,415,709	4,516,823
<b>Suma de Otros Activos Circulantes</b>	<b>2,415,709</b>	<b>4,516,823</b>

### 5. Derechos a Recibir Efectivo y Equivalentes a Largo Plazo

Se presenta la información consolidada de los entes públicos de las Entidades Paraestatales Empresariales Financieras Monetarias con Participación Estatal Mayoritaria que integra el rubro de Derechos a Recibir Efectivo o Equivalentes a Largo Plazo:

	<u>2016</u>	<u>2015</u>
Financiera para el Desarrollo Económico de Sonora	431,302,444	427,207,661
<b>Suma de Derechos a Recibir Efectivo o Equivalentes a Largo Plazo</b>	<b>431,302,444</b>	<b>427,207,661</b>

## Cuenta Pública 2016

---

### 6. Bienes Muebles, Inmuebles e Intangibles

#### a) Bienes Muebles

Se presenta la información consolidada de los entes públicos de las Entidades Paraestatales Empresariales Financieras Monetarias con Participación Estatal Mayoritaria que integra el rubro de Bienes Muebles:

	<u>2016</u>	<u>2015</u>
Financiera para el Desarrollo Económico de Sonora	3,368,198	2,621,561
<b>Suma de Bienes Muebles</b>	<b>3,368,198</b>	<b>2,621,561</b>

#### b) Activos Intangibles

Se presenta la información consolidada de los entes públicos de las Entidades Paraestatales Empresariales Financieras Monetarias con Participación Estatal Mayoritaria que integra el rubro de Activos Intangibles:

	<u>2016</u>	<u>2015</u>
Financiera para el Desarrollo Económico de Sonora	3,156,920	3,127,785
<b>Suma de Activos Intangibles</b>	<b>3,156,920</b>	<b>3,127,785</b>

### 7. Estimaciones y Deterioros

#### Depreciación, Deterioro y Amortización Acumulada de Bienes

Se presenta la información consolidada de los entes públicos de las Entidades Paraestatales Empresariales Financieras Monetarias con Participación Estatal Mayoritaria que integra el rubro de Depreciación, Deterioro y Amortización Acumulada de Bienes:

	<u>2016</u>	<u>2015</u>
Financiera para el Desarrollo Económico de Sonora	(4,275,916)	(3,882,138)
<b>Suma de Depreciación, Deterioro y Amortización Acumulada de Bienes</b>	<b>(4,275,916)</b>	<b>(3,882,138)</b>

## Cuenta Pública 2016

---

### 8. Pasivo

Se presenta la información consolidada de los entes públicos de las Entidades Paraestatales Empresariales Financieras Monetarias con Participación Estatal Mayoritaria que integra el género de Pasivo:

	<b>2016</b>	<b>2015</b>
Financiera para el Desarrollo Económico de Sonora	262,131,591	259,825,822
<b>Suma del Pasivo Total</b>	<b>262,131,591</b>	<b>259,825,822</b>

### 9. Pasivo Circulante

Se presenta la información consolidada de los entes públicos de las Entidades Paraestatales Empresariales Financieras Monetarias con Participación Estatal Mayoritaria que integra el grupo de Pasivo Circulante:

	<b>2016</b>	<b>2015</b>
Financiera para el Desarrollo Económico de Sonora	3,117,370	8,557,977
<b>Suma del Pasivo Circulante</b>	<b>3,117,370</b>	<b>8,557,977</b>

### 10. Pasivo No Circulante

Se presenta la información consolidada de los entes públicos de las Entidades Paraestatales Empresariales Financieras Monetarias con Participación Estatal Mayoritaria que integra el grupo de Pasivo No Circulante:

	<b>2016</b>	<b>2015</b>
Financiera para el Desarrollo Económico de Sonora	259,014,222	251,267,846
<b>Suma de Pasivo No Circulante</b>	<b>259,014,222</b>	<b>251,267,846</b>



## Cuenta Pública 2016

---

### II. Notas al Estado de Actividades

#### 11. Ingresos de Gestión

Se presenta la información consolidada de los entes públicos de las Entidades Paraestatales Empresariales Financieras Monetarias con Participación Estatal Mayoritaria que integra el grupo de Ingresos de Gestión:

	<u>2016</u>	<u>2015</u>
Financiera para el Desarrollo Económico de Sonora	12,283,989	15,228,152
<b>Suma de Ingresos de Gestión</b>	<b>12,283,989</b>	<b>15,228,152</b>

#### 12. Participaciones, Aportaciones, Transferencias, Asignaciones, Subsidios y Otras Ayudas

Se presenta la información consolidada de los entes públicos de las Entidades Paraestatales Empresariales Financieras Monetarias con Participación Estatal Mayoritaria que integra el grupo de Participaciones, Aportaciones, Transferencias, Asignaciones, Subsidios y Otras Ayudas:

	<u>2016</u>	<u>2015</u>
Financiera para el Desarrollo Económico de Sonora	26,701,455	24,313,180
<b>Suma de Participaciones, Aportaciones, Transferencias, Asignaciones, Subsidios y Otras Ayudas</b>	<b>26,701,455</b>	<b>24,313,180</b>

#### 13. Otros Ingresos y Beneficios

Se presenta la información consolidada de los entes públicos de las Entidades Paraestatales Empresariales Financieras Monetarias con Participación Estatal Mayoritaria que integra el grupo de Otros Ingresos y Beneficios:

	<u>2016</u>	<u>2015</u>
Financiera para el Desarrollo Económico de Sonora	2,712,680	-
<b>Suma de Otros Ingresos y Beneficios</b>	<b>2,712,680</b>	<b>-</b>

## Cuenta Pública 2016

---

### 14. Gastos y Otras Pérdidas

Se presenta la información consolidada de los entes públicos de las Entidades Paraestatales Empresariales Financieras Monetarias con Participación Estatal Mayoritaria que integra el género de Gastos y Otras Pérdidas:

	<u>2016</u>	<u>2015</u>
Financiera para el Desarrollo Económico de Sonora	36,801,302	29,916,613
<b>Suma de Gastos y Otras Pérdidas</b>	<b>36,801,302</b>	<b>29,916,613</b>

### III. Notas al Estado de Variación de la Hacienda Pública/Patrimonio

15. Este Estado muestra el monto de la Hacienda Pública/Patrimonio al 31 de diciembre de 2016 y de 2015 y se conforma como sigue:

	<u>2016</u>	<u>2015</u>
Financiera para el Desarrollo Económico de Sonora	265,335,263	239,445,675
<b>Suma del Total de la Hacienda Pública / Patrimonio</b>	<b>265,335,263</b>	<b>239,445,675</b>

## Cuenta Pública 2016

---

### IV. Notas al Estado de Flujo de Efectivo

#### 16. Flujo de Efectivo de las Actividades de Operación

Los orígenes de actividades de operación cobrados por el periodo comprendido del 1 de enero al 31 de diciembre de 2016 fueron por 71,254,596 y en 2015 por 45,687,354 pesos. Las aplicaciones de actividades operación pagadas por el periodo comprendido del 1 de enero al 31 de diciembre de 2016 fueron por 30,574,942 y en 2015 por 28,482,279 pesos, reflejándose un diferencial de actividades operación en 2016 y 2015 por:

	<u>2016</u>	<u>2015</u>
Financiera para el Desarrollo Económico de Sonora	40,679,653	17,205,075
<b>Suma de Flujos de Efectivo de Actividades de Operación</b>	<b>40,679,653</b>	<b>17,205,075</b>

#### 17. Flujo de Efectivo de las Actividades de Inversión.

No existieron orígenes de actividades de inversión cobrados en los periodos del 1 de enero al 31 de diciembre de 2016 y del 2015. Las aplicaciones de actividades inversión pagados por el periodo comprendido del 1 de enero al 31 de diciembre de 2016 fueron por 517,666 y en 2015 por 49,669, reflejándose un diferencial de actividades de inversión en 2016 y 2015 por:

	<u>2016</u>	<u>2015</u>
Financiera para el Desarrollo Económico de Sonora	(517,666)	(49,669)
<b>Suma de Flujos de Efectivo de Actividades de Inversión</b>	<b>(517,666)</b>	<b>(49,669)</b>

## Cuenta Pública 2016

---

### 18. Incremento/Disminución Neta en el Efectivo y Equivalentes

Se presenta la información consolidada de los entes públicos de las Entidades Paraestatales Empresariales Financieras Monetarias con Participación Estatal Mayoritaria que integra el renglón de Incremento/Disminución Neta en el Efectivo y Equivalentes:

	<u>2016</u>	<u>2015</u>
Financiera para el Desarrollo Económico de Sonora	40,161,987	17,155,406
<b>Suma del Incremento/Disminución Neta en el Efectivo y Equivalentes</b>	<b>40,161,987</b>	<b>17,155,406</b>

### 19. Efectivo y Equivalentes al Efectivo al Final del Ejercicio

Se presenta la información consolidada de los entes públicos de las Entidades Paraestatales Empresariales Financieras Monetarias con Participación Estatal Mayoritaria que integra el renglón de Efectivo y Equivalentes al Efectivo al Final del Ejercicio:

	<u>2016</u>	<u>2015</u>
Financiera para el Desarrollo Económico de Sonora	105,433,716	65,271,729
<b>Suma del Efectivo y Equivalentes al Efectivo al Final del Ejercicio</b>	<b>105,433,716</b>	<b>65,271,729</b>

#### Notas de Memoria:

Las notas de memoria de las Entidades Paraestatales Empresariales Financieras Monetarias con Participación Estatal Mayoritaria son producto de las notas de cada ente público que lo conforma, mismas que pueden ser consultadas en el respectivo apartado de cada ente público.

#### Notas de Gestión Administrativa:

Las notas de gestión administrativa de las Entidades Paraestatales Empresariales Financieras Monetarias con Participación Estatal Mayoritaria son producto de las notas de cada ente público que lo conforma, mismas que pueden ser consultadas en el respectivo apartado de cada ente público.



GOBIERNO  
DEL ESTADO  
DE SONORA

---

**Financiera para el Desarrollo Económico de Sonora,  
FIDESON**

---



Sistema Estatal de Evaluación  
Estado de Situación Financiera  
Financiera para el Desarrollo Económico de Sonora  
Al 31 Diciembre de 2016  
(PESOS)

CPCA-I-01

**CUENTA PÚBLICA 2016**

ACTIVO	2016	2015	PASIVO	2016	2015
<b>Activo Circulante</b>			<b>Pasivo Circulante</b>		
Efectivo y Equivalentes	105,433,716.41	65,271,729.01	Cuentas por Pagar a Corto Plazo	2,700,469.53	8,209,576.58
Derechos a Recibir Efectivo o Equivalentes	1,309,309.66	10,293,623.30	Documentos por Pagar a Corto Plazo	-	-
Derechos a Recibir Bienes o Servicios	-	-	Porción a Corto Plazo de la Deuda Pública a Largo Plazo	-	-
Inventarios	-	-	Títulos y Valores a Corto Plazo	-	-
Almacenes	-	-	Pasivos Diferidos a Corto Plazo	-	-
Estimación por Pérdida o Deterioro de Activos Circulantes	- 15,243,527.09	- 9,885,545.91	Fondos y Bienes de Terceros en Garantía y/o Administración a Corto Plazo	416,900.00	348,400.00
Otros Activos Circulantes	2,415,709.49	4,516,822.63	Provisiones a Corto Plazo	-	-
			Otros Pasivos a Corto Plazo	-	-
<b>Total de Activos Circulantes</b>	<b>93,915,208.47</b>	<b>70,196,629.03</b>	<b>Total de Pasivos Circulantes</b>	<b>3,117,369.53</b>	<b>8,557,976.58</b>
<b>Activo No Circulante</b>			<b>Pasivo No Circulante</b>		
Inversiones Financieras a Largo Plazo	-	-	Cuentas por Pagar a Largo Plazo	-	-
Derechos a Recibir Efectivo o Equivalentes a Largo Plazo	431,302,444.42	427,207,660.65	Documentos por Pagar a Largo Plazo	-	-
Bienes Inmuebles, Infraestructura y Construcciones en Proceso	-	-	Deuda Pública a Largo Plazo	191,393,078.32	197,103,552.94
Bienes Muebles	3,368,197.94	2,621,560.61	Pasivos Diferidos a Largo Plazo	-	-
Activos Intangibles	3,156,920.13	3,127,785.30	Fondos y Bienes de Terceros en Garantía y/o en Administración a Largo Plazo	67,621,143.21	54,164,292.57
Depreciación, Deterioro y Amortización Acumulada de Bienes	- 4,275,916.47	- 3,882,138.20	Provisiones a Largo Plazo	-	-
Activos Diferidos	-	-			
Estimación por Pérdida o Deterioro de Activos no Circulantes	-	-			
Otros Activos no Circulantes	-	-			
<b>Total de Activos No Circulantes</b>	<b>433,551,646.02</b>	<b>429,074,868.36</b>	<b>Total de Pasivos No Circulantes</b>	<b>259,014,221.53</b>	<b>251,267,845.51</b>
<b>Total de Activos</b>	<b>527,466,854.49</b>	<b>499,271,497.39</b>	<b>Total de Pasivo</b>	<b>262,131,591.06</b>	<b>259,825,822.09</b>
			<b>Hacienda Pública/Patrimonio</b>		
			<b>Hacienda Pública/Patrimonio Contribuido</b>	<b>227,290,895.40</b>	<b>206,420,394.33</b>
			Aportaciones	227,290,895.40	206,420,394.33
			Donaciones de Capital	-	-
				-	-
			Actualización de la Hacienda Pública/Patrimonio		
			<b>Hacienda Pública/Patrimonio Generado</b>	<b>38,044,368.03</b>	<b>33,025,280.97</b>
			Resultados del Ejercicio (Ahorro/ Desahorro)	4,896,821.38	9,624,719.18
			Resultados de Ejercicios Anteriores	33,147,546.65	23,400,561.79
			Revalúos	-	-
			Reservas	-	-
			Rectificaciones de Resultados de Ejercicios Anteriores	-	-
			<b>Exceso o Insuficiencia en la Actualización de la Hacienda Pública/Patrimonio</b>	<b>-</b>	<b>-</b>
			Resultado por Posición Monetaria	-	-
				-	-
			Resultado por Tenencia de Activos no Monetarios	-	-
			<b>Total Hacienda Pública/Patrimonio</b>	<b>265,335,263.43</b>	<b>239,445,675.30</b>
			<b>Total de Pasivo y Hacienda Pública/Patrimonio</b>	<b>527,466,854.49</b>	<b>499,271,497.39</b>

"Bajo protesta de decir verdad declaramos que los Estados Financieros y sus Notas, son razonablemente correctos y son responsabilidad del emisor"

Elaboró C.P. Martín G. Portela Duarte  
Subdirector de Control Interno Administrativo

Revisó C.P. Guadalupe Luna Santacruz /Autorizó Ing. Gonzalo Moreno Noriega  
Directora de Contabilidad y Finanzas/Director General de Administración

**Sistema Estatal de Evaluación**  
**Estado de Situación Financiera - Detallado - LDF**  
**Financiera para el Desarrollo Económico de Sonora**  
**Al 31 de Diciembre de 2015 y al 31 de Diciembre de 2016 (b)**

**CPCA-I-01-A**

**CUENTA PÚBLICA 2016**

(PESOS)

Concepto (c)	2016	31 de diciembre de 2015	Concepto (c)	2016	31 de diciembre de 2015
<b>ACTIVO</b>			<b>PASIVO</b>		
Activo Circulante			Pasivo Circulante		
<b>a. Efectivo y Equivalentes (a=a1+a2+a3+a4+a5+a6+a7)</b>	<b>105,433,716.41</b>	<b>65,271,729.01</b>	<b>a. Cuentas por Pagar a Corto Plazo (a=a1+a2+a3+a4+a5+a6+a7+a8+a9)</b>	<b>2,700,469.53</b>	<b>8,209,576.58</b>
a1) Efectivo	-	-	a1) Servicios Personales por Pagar a Corto Plazo	711,881.91	4,684,725.14
a2) Bancos/Tesorería	49,826,050.78	23,693,449.32	a2) Proveedores por Pagar a Corto Plazo	80,040.78	140,154.56
a3) Bancos/Dependencias y Otros	-	-	a3) Contratistas por Obras Públicas por Pagar a Corto Plazo	-	-
a4) Inversiones Temporales (Hasta 3 meses)	55,587,665.63	41,558,279.69	a4) Participaciones y Aportaciones por Pagar a Corto Plazo	-	-
a5) Fondos con Afectación Específica	-	-	a5) Transferencias Otorgadas por Pagar a Corto Plazo	-	441,163.87
a6) Depósitos de Fondos de Terceros en Garantía y/o Administración	20,000.00	20,000.00	a6) Intereses, Comisiones y Otros Gastos de la Deuda Pública por Pagar a Corto Plazo	-	-
a7) Otros Efectivos y Equivalentes	-	-	a7) Retenciones y Contribuciones por Pagar a Corto Plazo	241,191.89	201,825.11
<b>b. Derechos a Recibir Efectivo o Equivalentes (b=b1+b2+b3+b4+b5+b6+b7)</b>	<b>1,309,309.66</b>	<b>10,293,623.30</b>	a8) Devoluciones de la Ley de Ingresos por Pagar a Corto Plazo	-	-
b1) Inversiones Financieras de Corto Plazo	-	-	a9) Otras Cuentas por Pagar a Corto Plazo	1,667,354.95	2,741,707.90
b2) Cuentas por Cobrar a Corto Plazo	-	-	<b>b. Documentos por Pagar a Corto Plazo (b=b1+b2+b3)</b>		
b3) Deudores Diversos por Cobrar a Corto Plazo	1,304,749.04	10,274,641.11	b1) Documentos Comerciales por Pagar a Corto Plazo	-	-
b4) Ingresos por Recuperar a Corto Plazo	4,560.62	18,982.19	b2) Documentos con Contratistas por Obras Públicas por Pagar a Corto Plazo	-	-
b5) Deudores por Anticipos de la Tesorería a Corto Plazo	-	-	b3) Otros Documentos por Pagar a Corto Plazo	-	-
b6) Préstamos Otorgados a Corto Plazo	-	-	<b>c. Porción a Corto Plazo de la Deuda Pública a Largo Plazo (c=c1+c2)</b>		
b7) Otros Derechos a Recibir Efectivo o Equivalentes a Corto Plazo	-	-	c1) Porción a Corto Plazo de la Deuda Pública	-	-
<b>c. Derechos a Recibir Bienes o Servicios (c=c1+c2+c3+c4+c5)</b>			c2) Porción a Corto Plazo de Arrendamiento Financiero	-	-
c1) Anticipo a Proveedores por Adquisición de Bienes y Prestación de Servicios a Corto Plazo	-	-	d. Títulos y Valores a Corto Plazo	-	-
c2) Anticipo a Proveedores por Adquisición de Bienes Inmuebles y Muebles a Corto Plazo	-	-	<b>e. Pasivos Diferidos a Corto Plazo (e=e1+e2+e3)</b>		
c3) Anticipo a Proveedores por Adquisición de Bienes Intangibles a Corto Plazo	-	-	e1) Ingresos Cobrados por Adelantado a Corto Plazo	-	-
c4) Anticipo a Contratistas por Obras Públicas a Corto Plazo	-	-	e2) Intereses Cobrados por Adelantado a Corto Plazo	-	-
c5) Otros Derechos a Recibir Bienes o Servicios a Corto Plazo	-	-	e3) Otros Pasivos Diferidos a Corto Plazo	-	-
<b>d. Inventarios (d=d1+d2+d3+d4+d5)</b>			<b>f. Fondos y Bienes de Terceros en Garantía y/o Administración a Corto Plazo (f=f1+f2+f3+f4+f5+f6)</b>	<b>416,900.00</b>	<b>348,400.00</b>
d1) Inventario de Mercancías para Venta	-	-	f1) Fondos en Garantía a Corto Plazo	416,900.00	348,400.00
d2) Inventario de Mercancías Terminadas	-	-	f2) Fondos en Administración a Corto Plazo	-	-
d3) Inventario de Mercancías en Proceso de Elaboración	-	-	f3) Fondos Contingentes a Corto Plazo	-	-
d4) Inventario de Materias Primas, Materiales y Suministros para Producción	-	-	f4) Fondos de Fideicomisos, Mandatos y Contratos Análogos a Corto Plazo	-	-
d5) Bienes en Tránsito	-	-	f5) Otros Fondos de Terceros en Garantía y/o Administración a Corto Plazo	-	-
e. Almacenes	-	-	f6) Valores y Bienes en Garantía a Corto Plazo	-	-



Concepto (c)	2016	31 de diciembre de 2015	Concepto (c)	2016	31 de diciembre de 2015
<b>f. Estimación por Pérdida o Deterioro de Activos Circulantes (f=f1+f2)</b>	<b>15,243,527.09</b>	<b>9,885,545.91</b>	<b>g. Provisiones a Corto Plazo (g=g1+g2+g3)</b>		
f1) Estimaciones para Cuentas Incobrables por Derechos a Recibir Efectivo o Equivalentes	15,243,527.09	9,885,545.91	g1) Provisión para Demandas y Juicios a Corto Plazo		
f2) Estimación por Deterioro de Inventarios	-	-	g2) Provisión para Contingencias a Corto Plazo		
<b>g. Otros Activos Circulantes (g=g1+g2+g3+g4)</b>	<b>2,415,709.49</b>	<b>4,516,822.63</b>	g3) Otras Provisiones a Corto Plazo		
g1) Valores en Garantía	-	-	<b>h. Otros Pasivos a Corto Plazo (h=h1+h2+h3)</b>		
g2) Bienes en Garantía (excluye depósitos de fondos)	-	-	h1) Ingresos por Clasificar		
g3) Bienes Derivados de Embargos, Decomisos, Aseguramientos y Dación en Pago	2,415,709.49	4,516,822.63	h2) Recaudación por Participar		
g4) Adquisición con Fondos de Terceros	-	-	h3) Otros Pasivos Circulantes		
<b>IA. Total de Activos Circulantes (IA = a + b + c + d + e + f + g)</b>	<b>93,915,208.47</b>	<b>70,196,629.03</b>	<b>IIA. Total de Pasivos Circulantes (IIA = a + b + c + d + e + f + g + h)</b>	<b>3,117,369.53</b>	<b>8,557,976.58</b>
<b>Activo No Circulante</b>			<b>Pasivo No Circulante</b>		
a. Inversiones Financieras a Largo Plazo	191,393,078.32	197,103,552.94	a. Cuentas por Pagar a Largo Plazo		
b. Derechos a Recibir Efectivo o Equivalentes a Largo Plazo	-	-	b. Documentos por Pagar a Largo Plazo		
c. Bienes Inmuebles, Infraestructura y Construcciones en Proceso	-	-	c. Deuda Pública a Largo Plazo	191,393,078.32	197,103,552.94
d. Bienes Muebles	3,368,197.94	2,621,560.61	d. Pasivos Diferidos a Largo Plazo		
e. Activos Intangibles	3,156,920.13	3,127,785.30	e. Fondos y Bienes de Terceros en Garantía y/o en Administración a Largo Plazo	67,621,143.21	54,164,292.57
f. Depreciación, Deterioro y Amortización Acumulada de Bienes	4,275,916.47	3,882,138.20	f. Provisiones a Largo Plazo		
g. Activos Diferidos	-	-	<b>IIIB. Total de Pasivos No Circulantes (IIIB=a + b + c + d + e + f)</b>	<b>259,014,221.53</b>	<b>251,267,845.51</b>
h. Estimación por Pérdida o Deterioro de Activos no Circulantes	-	-	<b>II. Total del Pasivo (II = IIA + IIIB)</b>	<b>262,131,591.06</b>	<b>259,825,822.09</b>
i. Otros Activos no Circulantes	239,909,366.10	230,104,107.71	<b>HACIENDA PÚBLICA/PATRIMONIO</b>		
<b>IB. Total de Activos No Circulantes (IB = a + b + c + d + e + f + g + h + i)</b>	<b>433,551,646.02</b>	<b>429,074,868.36</b>	<b>IIIA. Hacienda Pública/Patrimonio Contribuido (IIIA = a + b + c)</b>	<b>227,290,895.40</b>	<b>206,420,394.33</b>
<b>I. Total del Activo (I = IA + IB)</b>	<b>527,466,854.49</b>	<b>499,271,497.39</b>	a. Aportaciones	227,290,895.40	206,420,394.33
			b. Donaciones de Capital		
			c. Actualización de la Hacienda Pública/Patrimonio		
			<b>IIIB. Hacienda Pública/Patrimonio Generado (IIIB = a + b + c + d + e)</b>	<b>38,044,368.03</b>	<b>33,025,280.97</b>
			a. Resultados del Ejercicio (Ahorro/ Desahorro)	4,896,821.38	9,624,719.18
			b. Resultados de Ejercicios Anteriores	33,147,546.65	23,400,561.79
			c. Revalúos		
			d. Reservas		
			e. Rectificaciones de Resultados de Ejercicios Anteriores		
			<b>IIIC. Exceso o Insuficiencia en la Actualización de la Hacienda Pública/Patrimonio (IIIC=a+b)</b>		
			a. Resultado por Posición Monetaria		
			b. Resultado por Tenencia de Activos no Monetarios		
			<b>III. Total Hacienda Pública/Patrimonio (III = IIIA + IIIB + IIIC)</b>	<b>265,335,263.43</b>	<b>239,445,675.30</b>
			<b>IV. Total del Pasivo y Hacienda Pública/Patrimonio (IV =II+III)</b>	<b>527,466,854.49</b>	<b>499,271,497.39</b>

Elaboró C.P. Martín G. Portela Duarte  
Subdirector de Control Interno Administrativo

Revisó C.P. Guadalupe Luna Santacruz /Autorizó Ing. Gonzalo Moreno Noriega  
Directora de Contabilidad y Finanzas/Director General de Administración

Sistema Estatal de Evaluación  
Estado de Actividades  
Financiera para el Desarrollo Económico de Sonora  
Del 01 de Enero al 31 de Diciembre de 2016  
(PESOS)

CPCA-I-02

CUENTA PÚBLICA 2016

	2016	2015
<b>INGRESOS Y OTROS BENEFICIOS</b>		
<b>Ingresos de la Gestión:</b>	<b>12,283,988.86</b>	<b>15,228,151.89</b>
Impuestos	-	-
Cuotas y Aportaciones de Seguridad Social	-	-
Contribuciones de Mejoras	-	-
Derechos	-	-
Productos de Tipo Corriente <sup>1</sup>	-	-
Aprovechamientos de Tipo Corriente	-	-
Ingresos por Venta de Bienes y Servicios	12,283,988.86	15,228,151.89
Ingresos no Comprendidos en las Fracciones de la Ley de Ingresos Causados en Ejercicios Fiscales Anteriores Pendientes de Liquidación o Pago	-	-
<b>Participaciones, Aportaciones, Transferencias, Asignaciones, Subsidios y Otras Ayudas</b>	<b>26,701,455.04</b>	<b>24,313,179.86</b>
Participaciones y Aportaciones	-	-
Transferencia, Asignaciones, Subsidios y Otras Ayudas	26,701,455.04	24,313,179.86
<b>Otros Ingresos y Beneficios</b>	<b>2,712,679.89</b>	<b>-</b>
Ingresos Financieros	2,584,873.22	-
Incremento por Variación de Inventarios	-	-
Disminución del Exceso de Estimaciones por Pérdida o Deterioro u Obsolescencia	-	-
Disminución del Exceso de Provisiones	-	-
Otros Ingresos y Beneficios Varios	127,806.67	-
	-	-
<b>Total de Ingresos y Otros Beneficios</b>	<b>41,698,123.79</b>	<b>39,541,331.75</b>
	-	-
<b>GASTOS Y OTRAS PÉRDIDAS</b>		
<b>Gastos de Funcionamiento</b>	<b>30,654,982.95</b>	<b>27,680,938.85</b>
Servicios Personales	26,701,455.04	24,494,636.85
Materiales y Suministros	830,205.42	664,344.14
Servicios Generales	3,123,322.49	2,521,957.86
<b>Transferencia, Asignaciones, Subsidios y Otras Ayudas</b>	<b>-</b>	<b>1,320,319.90</b>
Transferencias Internas y Asignaciones al Sector Público	-	-
Transferencias al Resto del Sector Público	-	-
Subsidios y Subvenciones	-	1,320,319.90
Ayudas Sociales	-	-
Pensiones y Jubilaciones	-	-
Transferencias a Fideicomisos, Mandatos y Contratos Análogos	-	-
Transferencias a la Seguridad Social	-	-
Donativos	-	-
Transferencias al Exterior	-	-
<b>Participaciones y Aportaciones</b>	<b>-</b>	<b>-</b>
Participaciones	-	-
Aportaciones	-	-
Convenios	-	-
<b>Intereses, Comisiones y Otros Gastos de la Deuda Pública</b>	<b>-</b>	<b>-</b>
Intereses de la Deuda Pública	-	-
Comisiones de la Deuda Pública	-	-
Gastos de la Deuda Pública	-	-
Costo por Coberturas	-	-
Apoyos Financieros	-	-
<b>Otros Gastos y Pérdidas Extraordinarias</b>	<b>6,146,319.46</b>	<b>915,353.82</b>
Estimaciones, Depreciaciones, Deterioros, Obsolescencia y Amortizaciones	6,146,317.94	688,703.04
Provisiones	-	-
Disminución de Inventarios	-	-
Aumento por Insuficiencia de Estimaciones por Pérdida o Deterioro y Obsolescencia	-	-
Aumento por Insuficiencia de Provisiones	-	-
Otros Gastos	1.52	226,650.78
<b>Inversión Pública</b>	<b>-</b>	<b>-</b>
Inversión Pública no Capitalizable	-	-
<b>Total de Gastos y Otras Pérdidas</b>	<b>36,801,302.41</b>	<b>29,916,612.57</b>
<b>Resultados del Ejercicio (Ahorro/Desahorro)</b>	<b>4,896,821.38</b>	<b>9,624,719.18</b>

Bajo protesta de decir verdad declaramos que los Estados Financieros y sus Notas, son razonablemente correctos y son responsabilidad del emisor

Elaboró C.P. Martín G. Portela Duarte  
Subdirector de Control Interno Administrativo

Revisó C.P. Guadalupe Luna Santacruz /Autorizó Ing. Gonzalo Moreno Noriega  
Directora de Contabilidad y Finanzas/Director General de Administración

Sistema Estatal de Evaluación  
Estado de Variación en la Hacienda Pública  
Financiera para el Desarrollo Económico de Sonora  
Del 01 de Enero al 31 de Diciembre de 2016  
(PESOS)

CPCA-I-03

**CUENTA PÚBLICA 2016**

Concepto	Hacienda Pública / Patrimonio Contribuido	Hacienda Pública / Patrimonio Generado de Ejercicio Anteriores	Hacienda Pública / Patrimonio Generado del Ejercicio	Ajustes por Cambios de Valor	Total
Rectificaciones de Resultados de Ejercicios Anteriores		122,265.68		0.00	122,265.68
<b>Patrimonio Neto Inicial Ajustado del Ejercicio</b>	206,420,394.33			0.00	206,420,394.33
Aportaciones	206,420,394.33			0.00	206,420,394.33
Donaciones de Capital	0.00			0.00	0.00
Actualización de la Hacienda Pública/Patrimonio	0.00			0.00	0.00
<b>Variaciones de la Hacienda Pública / Patrimonio Neto del Ejercicio</b>		23,400,561.79	9,502,453.50	0.00	32,903,015.29
Resultados del Ejercicio (Ahorro/Desahorro)			9,502,453.50	0.00	9,502,453.50
Resultados de Ejercicios Anteriores		23,400,561.79		0.00	23,400,561.79
Revalúos		0.00		0.00	0.00
Reservas		0.00		0.00	0.00
<b>Hacienda Pública / Patrimonio Neto Final del Ejercicio 2015</b>	206,420,394.33	23,522,827.47	9,502,453.50	0.00	239,445,675.30
<b>Cambios en la Hacienda Pública / Patrimonio Neto del Ejercicio 2016</b>	20,870,501.07			0.00	20,870,501.07
Aportaciones	20,870,501.07			0.00	20,870,501.07
Donaciones de Capital	0.00			0.00	0.00
Actualización de la Hacienda Pública/Patrimonio	0.00			0.00	0.00
<b>Variaciones de la Hacienda Pública / Patrimonio Neto del Ejercicio</b>		9,624,719.18	4,896,821.38	0.00	14,521,540.56
Resultados del Ejercicio (Ahorro/Desahorro)			4,896,821.38	0.00	4,896,821.38
Resultados de Ejercicios Anteriores		9,624,719.18		0.00	9,624,719.18
Revalúos		0.00		0.00	0.00
Reservas		0.00		0.00	0.00
<b>Saldo Neto en la Hacienda Pública / Patrimonio 2016</b>	227,290,895.40	33,147,546.65	4,896,821.38	0.00	265,335,263.43

"Bajo protesta de decir verdad declaramos que los Estados Financieros y sus Notas, son razonablemente correctos y son responsabilidad del emisor"

Elaboró C.P. Martín G. Portela Duarte  
Subdirector de Control Interno Administrativo

Revisó C.P. Guadalupe Luna Santacruz /Autorizó Ing. Gonzalo Moreno N.  
Directora de Contabilidad y Finanzas/Director General de Administración

Sistema Estatal de Evaluación  
Estado de Cambios en la Situación Financiera  
Financiera para el Desarrollo Económico de Sonora  
Del 01 de Enero al 31 de Diciembre de 2016  
(PESOS)

CPCA-I-04

**CUENTA PÚBLICA 2016**

	<u>Origen</u>	<u>Aplicación</u>
<b>Activo</b>	<b>16,837,186.23</b>	<b>45,032,543.33</b>
<b>Activo Circulante</b>	<b>16,443,407.96</b>	<b>40,161,987.40</b>
Efectivo y Equivalentes	0.00	40,161,987.40
Derechos a Recibir Efectivo o Equivalentes	8,984,313.64	0.00
Derechos a Recibir Bienes o Servicios	0.00	0.00
Inventario	0.00	0.00
Almacenes	0.00	0.00
Estimación por Pérdida o Deterioro de Activos Circulantes	5,357,981.18	0.00
Otros Activos Circulantes	2,101,113.14	0.00
<b>Activo No Circulante</b>	<b>393,778.27</b>	<b>4,870,555.93</b>
Inversiones Financieras a Largo Plazo	0.00	0.00
Derechos a Recibir Efectivo o Equivalentes a Largo Plazo	0.00	4,094,783.77
Bienes Inmuebles, Infraestructura y Construcciones en Proceso	0.00	0.00
Bienes Muebles	0.00	746,637.33
Activos Intangibles	0.00	29,134.83
Depreciación, Deterioro y Amortización Acumulada de Bienes	393,778.27	0.00
Activos Diferidos	0.00	0.00
Estimación por Pérdida o Deterioro de Activos no Circulantes	0.00	0.00
Otros Activos no Circulantes	0.00	0.00
<b>Pasivo</b>	<b>13,525,350.64</b>	<b>11,219,581.67</b>
<b>Pasivo Circulante</b>	<b>68,500.00</b>	<b>5,509,107.05</b>
Cuentas por Pagar a Corto Plazo	0.00	5,509,107.05
Documentos por Pagar a Corto Plazo	0.00	0.00
Porción a Corto Plazo de la Deuda Pública a Largo Plazo	0.00	0.00
Títulos y Valores a Corto Plazo	0.00	0.00
Pasivos Diferidos a Corto Plazo	0.00	0.00
Fondos y Bienes de Terceros en Garantía y/o Administración a Corto Plazo	68,500.00	0.00
Provisiones a Corto Plazo	0.00	0.00
Otros Pasivos a Corto Plazo	0.00	0.00
<b>Pasivo No Circulante</b>	<b>13,456,850.64</b>	<b>5,710,474.62</b>
Cuentas por Pagar a Largo Plazo	0.00	0.00
Documentos por Pagar a Largo Plazo	0.00	0.00
Deuda Pública a Largo Plazo	0.00	5,710,474.62
Pasivos Diferidos a Largo Plazo	0.00	0.00
Fondos y Bienes de Terceros en Garantía y/o en Administración a Largo Plazo	13,456,850.64	0.00
Provisiones a Largo Plazo	0.00	0.00
<b>HACIENDA PUBLICA/PATRIMONIO</b>	<b>30,617,485.93</b>	<b>4,727,897.80</b>
<b>Hacienda Pública/Patrimonio Contribuido</b>	<b>20,870,501.07</b>	<b>0.00</b>
Aportaciones	20,870,501.07	0.00
Donaciones de Capital	0.00	0.00
Actualización de la Hacienda Pública/Patrimonio	0.00	0.00
<b>Hacienda Pública/Patrimonio Generado</b>	<b>9,746,984.86</b>	<b>4,727,897.80</b>
Resultados del Ejercicio (Ahorro/ Desahorro)	0.00	4,727,897.80
Resultados de Ejercicios Anteriores	9,746,984.86	0.00
Revalúos	0.00	0.00
Reservas	0.00	0.00
Rectificaciones de Resultados de Ejercicios Anteriores	0.00	0.00
<b>Excesos o Insuficiencia en la Actualización de la Hacienda Pública/Patrimonio</b>	<b>0.00</b>	<b>0.00</b>
Resultado por Posición Monetaria		
Resultado por Tenencia de Activos no Monetarios		

Bajo protesta de decir verdad declaramos que los Estados Financieros y sus Notas, son razonablemente correctos y son responsabilidad del emisor

Elaboró C.P. Martín G. Portela Duarte  
Subdirector de Control Interno Administrativo

Revisó C.P. Guadalupe Luna Santacruz /Autorizó Ing. Gonzalo Moreno Noriega  
Directora de Contabilidad y Finanzas/Director General de Administración

Sistema Estatal de Evaluación  
Estado de Flujos de Efectivo  
Financiera para el Desarrollo Económico de Sonora  
Al 31 Diciembre de 2016  
(PESOS)

CPCA-I-05

**CUENTA PÚBLICA 2016**

Concepto	2016	2015
<b>Flujos de Efectivo de las Actividades de Operación</b>		
<b>Origen</b>	71,254,595.63	45,687,353.91
Impuestos		
Cuotas y Aportaciones de Seguridad Social		
Contribuciones de mejoras		
Derechos		
Productos de Tipo Corriente		
Aprovechamientos de Tipo Corriente		
Ingresos por Venta de Bienes y Servicios	12,283,988.86	15,228,151.89
Ingresos no Comprendidos en las Fracciones de la Ley de Ingresos Causados en Ejercicios Fiscales Anteriores		
Pendientes de Liquidación o Pago		
Participaciones y Aportaciones		
Transferencias, Asignaciones y Subsidios y Otras Ayudas	26,701,455.04	24,313,179.86
Otros Orígenes de Operación	32,269,151.73	6,146,022.16
<b>Aplicación</b>	30,574,942.16	28,482,278.81
Servicios Personales	26,701,455.04	24,494,636.85
Materiales y Suministros	829,818.61	663,154.14
Servicios Generales	3,043,668.51	2,445,331.79
Transferencias Internas y Asignaciones al Sector Público		
Transferencias al resto del Sector Público		
Subsidios y Subvenciones		
Ayudas Sociales		879,156.03
Pensiones y Jubilaciones		
Transferencias a Fideicomisos, Mandatos y Contratos Análogos		
Transferencias a la Seguridad Social		
Donativos		
Transferencias al Exterior		
Participaciones		
Aportaciones		
Convenios		
Otras Aplicaciones de Operación		
<b>Flujos Netos de Efectivo por Actividades de Operación</b>	<b>40,679,653.47</b>	<b>17,205,075.10</b>
<b>Flujos de Efectivo de las Actividades de Inversión</b>		
<b>Origen</b>	0.00	0.00
Bienes Inmuebles, Infraestructura y Construcciones en Proceso		
Bienes Muebles		
Otros Orígenes de Inversión		
<b>Aplicación</b>	517,666.07	49,669.49
Bienes Inmuebles, Infraestructura y Construcciones en Proceso	0.00	
Bienes Muebles	500,146.38	13,472.44
Otras Aplicaciones de Inversión	17,519.69	36,197.05
<b>Flujos Netos de Efectivo por Actividades de Inversión</b>	<b>-517,666.07</b>	<b>-49,669.49</b>
<b>Flujo de Efectivo de las Actividades de Financiamiento</b>		
<b>Origen</b>	0.00	0.00
Endeudamiento Neto		
Interno		
Externo		
Otros Orígenes de Financiamiento		
<b>Aplicación</b>	0.00	0.00
Servicios de la Deuda		
Interno		
Externo		
Otras Aplicaciones de Financiamiento		
<b>Flujos netos de Efectivo por Actividades de Financiamiento</b>	<b>0.00</b>	<b>0.00</b>
<b>Incremento/Disminución Neta en el Efectivo y Equivalentes al Efectivo</b>	<b>40,161,987.40</b>	<b>17,155,405.61</b>
<b>Efectivo y Equivalentes al Efectivo al Inicio del Ejercicio</b>	<b>65,271,729.01</b>	<b>48,116,323.40</b>
<b>Efectivo y Equivalentes al Efectivo al Final del Ejercicio</b>	<b>105,433,716.41</b>	<b>65,271,729.01</b>

Bajo protesta de decir verdad declaramos que los Estados Financieros y sus Notas, son razonablemente correctos y son responsabilidad del emisor

Elaboró C.P. Martín G. Portela Duarte  
Subdirector de Control Interno Administrativo

Revisó C.P. Guadalupe Luna Santacruz /Autorizó Ing. Gonzalo Moreno N.  
Directora de Contabilidad y Finanzas/Director General de Administración

Sistema Estatal de Evaluación  
Estado Analítico del Activo  
Financiera para el Desarrollo Economico de Sonora  
Del 01 de Enero al 31 de Diciembre de 2016

CPCA-I-06

**CUENTA PÚBLICA 2016**

(PESOS)

Concepto	Saldo Inicial 1	Cargos del Periodo 2	Abonos del Periodo 3	Saldo Final 4 (1+2-3)	Variación del Periodo (4-1)
<b>ACTIVO</b>	499,271,497.39	542,066,066.90	513,870,709.80	527,466,854.49	28,195,357.10
<i>Activo Circulante</i>	70,196,629.03	368,093,567.61	344,374,988.17	93,915,208.47	23,718,579.44
Efectivo y Equivalentes	65,271,729.01	324,219,944.43	284,057,957.03	105,433,716.41	40,161,987.40
Derechos a Recibir Efectivo o Equivalentes	10,293,623.30	42,420,216.20	51,404,529.84	1,309,309.66	-8,984,313.64
Derechos a Recibir Bienes o Servicios	0.00	20,000.00	20,000.00	0.00	0.00
Inventarios	0.00	0.00	0.00	0.00	0.00
Almacenes	0.00	0.00	0.00	0.00	0.00
Estimación por Pérdida o Deterioro de Activos Circulantes	-9,885,545.91	142,018.82	5,500,000.00	-15,243,527.09	-5,357,981.18
Otros Activos Circulantes	4,516,822.63	1,291,388.16	3,392,501.30	2,415,709.49	-2,101,113.14
<i>Activo No Circulante</i>	429,074,868.36	173,972,499.29	169,495,721.63	433,551,646.02	4,476,777.66
Inversiones Financieras a Largo Plazo	0.00	0.00	0.00	0.00	0.00
Derechos a Recibir Efectivo o Equivalentes a Largo Plazo	427,207,660.65	173,196,727.13	169,101,943.36	431,302,444.42	4,094,783.77
Bienes Inmuebles, Infraestructura y Construcciones en Proceso	0.00	0.00	0.00	0.00	0.00
Bienes Muebles	2,621,560.61	746,637.33	0.00	3,368,197.94	746,637.33
Activos Intangibles	3,127,785.30	29,134.83	0.00	3,156,920.13	29,134.83
Depreciación, Deterioro y Amortización Acumulada de Bienes	-3,882,138.20	0.00	393,778.27	-4,275,916.47	-393,778.27
Activos Diferidos	0.00	0.00	0.00	0.00	0.00
Estimación por Pérdida o Deterioro de Activos no Circulantes	0.00	0.00	0.00	0.00	0.00
Otros Activos no Circulantes	0.00	0.00	0.00	0.00	0.00

Bajo protesta de decir verdad declaramos que los Estados Financieros y sus Notas, son razonablemente correctos y son responsabilidad del emisor

Elaboró C.P. Martín G. Portela Duarte  
Subdirector de Control Interno Administrativo

Revisó C.P. Guadalupe Luna Santacruz /Autorizó Ing. Gonzalo Moreno N.  
Directora de Contabilidad y Finanzas/Director General de Administración

Sistema Estatal de Evaluación  
 Estado Analítico de la Deuda y Otros Pasivos  
 Financiera para el Desarrollo Económico de Sonora  
 Del 01 de Enero al 31 de Diciembre de 2016

CPCA-I-07

**CUENTA PÚBLICA 2016**

(PESOS)

DENOMINACIÓN DE LAS DEUDAS	MONEDA DE CONTRATACIÓN	INSTITUCIÓN O PAÍS ACREEDOR	SALDO INICIAL DEL PERIODO	SALDO FINAL DEL PERIODO
<b>DEUDA PÚBLICA</b>				
<b>Corto Plazo</b>				
<b>Deuda Interna</b>			197,103,552.94	191,393,078.32
Instituciones de Crédito			197,103,552.94	191,393,078.32
Títulos y Valores				
Arrendamientos Financieros				
<b>Deuda Externa</b>			0.00	0.00
Organismos Financieros Internacionales			0.00	
Deuda Bilateral				
Títulos y Valores				
Arrendamientos Financieros				
<i>Subtotal Corto Plazo</i>			<i>197,103,552.94</i>	<i>191,393,078.32</i>
<b>Largo Plazo</b>				
<b>Deuda Interna</b>			0.00	0.00
Instituciones de Crédito				
Títulos y Valores				
Arrendamientos Financieros				
<b>Deuda Externa</b>			0.00	0.00
Organismos Financieros Internacionales				
Deuda Bilateral				
Títulos y Valores				
Arrendamientos Financieros				
<i>Subtotal Largo Plazo</i>			<i>0.00</i>	<i>0.00</i>
Otros Pasivos			62,722,269.15	70,738,512.74
<b>Total Deuda y Otros Pasivos</b>			<b>259,825,822.09</b>	<b>262,131,591.06</b>

Bajo protesta de decir verdad declaramos que los Estados Financieros y sus Notas, son razonablemente correctos y son responsabilidad del emisor

Elaboró C.P. Martín G. Portela Duarte  
 Subdirector de Control Interno Administrativo

Revisó C.P. Guadalupe Luna Santacruz /Autorizó Ing. Gonzalo Moreno N.  
 Directora de Contabilidad y Finanzas/Director General de Administración

Sistema Estatal de Evaluación  
Informe Analítico de la Deuda Pública y Otros Pasivos - LDF  
Financiera para el Desarrollo Económico de Sonora  
Del 01 de Enero al 31 de Diciembre de 2016 (b)

CPCA-I-07-A

CUENTA PÚBLICA 2016

(PESOS)

Denominación de la Deuda Pública y Otros Pasivos (c)	Saldo al 31 de diciembre de 2015(d)	Disposiciones del Periodo (e)	Amortizaciones del Periodo (f)	Revaluaciones, Reclasificaciones y Otros Ajustes (g)	Saldo Final del Periodo (h) h=d+e-f+g	Pago de Intereses del Periodo (i)	Pago de Comisiones y demás costos asociados durante el Periodo (j)
1. Deuda Pública (1=A+B)	197,103,552.94		5,710,474.62		191,393,078.32		
A. Corto Plazo (A=a1+a2+a3)	197,103,552.94		5,710,474.62		191,393,078.32		
a1) Instituciones de Crédito	197,103,552.94		5,710,474.62		191,393,078.32		
a2) Títulos y Valores							
a3) Arrendamientos Financieros							
B. Largo Plazo (B=b1+b2+b3)							
b1) Instituciones de Crédito							
b2) Títulos y Valores							
b3) Arrendamientos Financieros							
2. Otros Pasivos	62,722,269.15				70,738,512.74		
3. Total de la Deuda Pública y Otros Pasivos (3=1+2)	259,825,822.09		5,710,474.62		262,131,591.06		
4. Deuda Contingente 1 (informativo)							
A. Deuda Contingente 1							
B. Deuda Contingente 2							
C. Deuda Contingente XX							
5. Valor de Instrumentos Bono Cupón Cero 2 (Informativo)							
A. Instrumento Bono Cupón Cero 1							
B. Instrumento Bono Cupón Cero 2							
C. Instrumento Bono Cupón Cero XX							

1 Se refiere a cualquier Financiamiento sin fuente o garantía de pago definida, que sea asumida de manera solidaria o subsidiaria por las Entidades Federativas con sus Municipios, organismos descentralizados y empresas de participación estatal mayoritaria y fideicomisos, locales o municipales, y por los Municipios con sus respectivos organismos descentralizados y empresas de participación municipal mayoritaria.

2 Se refiere al valor del Bono Cupón Cero que respalda el pago de los créditos asociados al mismo (Activo).

Obligaciones a Corto Plazo (k)	Monto Contratado (l)	Plazo Pactado (m)	Tasa de Interés (n)	Comisiones y Costos Relacionados (o)	Tasa Efectiva (p)
6. Obligaciones a Corto Plazo (Informativo)					
A. Crédito 1					
B. Crédito 2					
C. Crédito XX					

Elaboró C.P. Martín G. Portela Duarte  
Subdirector de Control Interno Administrativo

Revisó C.P. Guadalupe Luna Santacruz /Autorizó Ing. Gonzalo Moreno N.  
Directora de Contabilidad y Finanzas/Director General de Administración



Sistema Estatal de Evaluación  
 Informe Analítico de Obligaciones Diferentes de Financiamientos – LDF  
 Financiera para el Desarrollo Económico de Sonora  
 Del 01 de Enero al 31 de Diciembre de 2016 (b)

CPCA-I-07-B

CUENTA PÚBLICA 2016

(PESOS)

Denominación de las Obligaciones Diferentes de Financiamiento (c)	Fecha del Contrato (d)	Fecha de inicio de operación del proyecto (e)	Fecha de vencimiento (f)	Monto de la inversión pactado (g)	Plazo pactado (h)	Monto promedio mensual del pago de la contraprestación (i)	Monto promedio mensual del pago de la contraprestación correspondiente al pago de inversión (j)	Monto pagado de la inversión al 31 de Diciembre de 2016 (k)	Monto pagado de la inversión actualizado al 31 de Diciembre de 2016 (l)	Saldo pendiente por pagar de la inversión al 31 de Diciembre de 2016 (m = g - l)
A. Asociaciones Público Privadas (APP's) (A=a+b+c+d)										
a) APP 1										
b) APP 2										
c) APP 3										
d) APP XX										
B. Otros Instrumentos (B=a+b+c+d)										
a) Otro Instrumento 1										
b) Otro Instrumento 2										
c) Otro Instrumento 3										
d) Otro Instrumento XX										
C. Total de Obligaciones Diferentes de Financiamiento (C=A+B)										

SIN INFORMACION QUE REPORTAR

Elaboró C.P. Martín G. Portela Duarte  
 Subdirector de Control Interno Administrativo

Revisó C.P. Guadalupe Luna Santacruz /Autorizó Ing. Gonzalo Moreno N.  
 Directora de Contabilidad y Finanzas/Director General de Administración

Sistema Estatal de Evaluación  
Informe sobre Pasivos Contingentes  
Financiera para el Desarrollo Economico de Sonora  
Al 31 Diciembre de 2016  
(PESOS)

CPCA-I-08

CUENTA PÚBLICA 2016

A Corto Plazo

SIN INFORMACION QUE REPORTAR

A Mediano Plazo

INFORME SOBRE PASIVOS CONTINGENTES: Informar las obligaciones que tienen su origen en

hechos específicos e independientes del pasado que en el futuro pueden ocurrir o no, y de

acuerdo con lo que acontezca, desaparecen o se convierten en pasivos reales por ejemplo,

juicios, garantías, avales, costos de planes de pensiones, jubilaciones, etc.

A Largo Plazo

SIN INFORMACION QUE REPORTAR

Bajo protesta de decir verdad declaramos que los Estados Financieros y sus Notas, son razonablemente correctos y son responsabilidad del emisor

Elaboró C.P. Martín G. Portela Duarte  
Subdirector de Control Interno Administrativo

Revisó C.P. Guadalupe Luna Santacruz /Autorizó Ing. Gonzalo Moreno N.  
Directora de Contabilidad y Finanzas/Director General de Administración

## FINANCIERA PARA EL DESARROLLO ECONOMICO DE SONORA

### I) NOTAS A LOS ESTADOS FINANCIEROS MES DE DICIEMBRE 2016

Con el propósito de dar cumplimiento a los artículos 46 y 49 de la Ley General de Contabilidad Gubernamental. A continuación se presentan los tres tipos de notas que acompañan a los estados, a saber:

#### a) NOTAS DE DESGLOSE

#### I) NOTAS AL ESTADO DE SITUACIÓN FINANCIERA

##### Activo

##### Efectivo y Equivalentes

- Se informa acerca de los fondos con afectación específica.

CUENTA	NOMBRE CUENTA	IMPORTE
1111	EFFECTIVO	0
1112	BANCOS/TESORERÍA	49,826,051

Los fondo que acumulan la cuenta de BANCOS/TESORERIA, están distribuidos en dos instituciones bancarias, como se detalla

CUENTA	NOMBRE CUENTA	IMPORTE
1112	BANCOS/TESORERÍA	49,826,051
1112-01	BANCO MERCANTIL DEL NORTE, S.A.	12,553,216
1112-02	BBVA - BANCOMER, S.A.	37,272,835

Los fondo que acumulan la cuenta de INVERSIONES, están distribuidos en las siguientes instituciones bancarias, como se detalla, en el esquema de mesa de dinero, siendo a corto plazo.

CUENTA	NOMBRE CUENTA	IMPORTE
1114	INVERSIONES TEMPORALES (HASTA 3 MESES)	55,587,666
1114-01	BANCO MERCANTIL DEL NORTE, S.A.	
1114-02	BBVA - BANCOMER, S.A.	5,561,450
1114-04	ACTINVER CASA DE BOLSA, S.A. DE C.V.	50,026,216

**Derechos a recibir Efectivo y Equivalentes y Bienes o Servicios a Recibir**

1.-Se desglosan los derechos a recibir, cabe señalar que la cuenta **PRESTAMOS OTORGADOS A LARGO PLAZO**, es la más relevante, derivado del objeto de la Financiera por ser el otorgamiento de **Financiamientos**:

<b>CUENTA</b>	<b>NOMBRE CUENTA</b>	<b>IMPORTE</b>
1116	DEPÓSITOS DE FONDOS DE TERCEROS EN GARANTÍA Y/O AD	20,000.00
1122	CUENTAS POR COBRAR A CORTO PLAZO	0
1123	DEUDORES DIVERSOS POR COBRAR A CORTO PLAZO	1,304,749.04
1124	INGRESOS POR RECUPERAR A CORTO PLAZO	4,561
1161	ESTIMACIONES PARA CUENTAS INCOBRABLES POR DERECHOS	-15,243,527
1193	BIENES DERIVADOS DE EMBARGOS, DECOMISOS, ASEGURAMI	2,415,709
1222	DEUDORES DIVERSOS A LARGO PLAZO	191,393,078
1224	PRÉSTAMOS OTORGADOS A LARGO PLAZO	239,909.366

Derivado del objeto del Fondo la cuenta de préstamos otorgados a largo plazo, corresponde a un capital vigente por la cantidad de de \$83,151,724 y una cartera vencida de \$149,307,648

En el rubro de Deudores diversos por cobrar corto plazo, corresponden a las Iniciativas productivas se transfirieron a la cuenta de préstamos otorgados a largo plazo autorizado en la 4ta reunión de consejo directivo

**Bienes Disponibles para su Transformación o Consumo (inventarios)**

2. No aplica.

**Inversiones Financieras**

3. No aplica.

**Bienes Muebles, Inmuebles e Intangibles**

4. Lo bienes muebles están depreciados conforme a los lineamientos emitidos por la conac, algunos bienes fueron aportados por fondos y fideicomisos que fueron extintos. los cuales se encuentran en buenas condiciones.

<b>CUENTA</b>	<b>NOMBRE CUENTA</b>	<b>IMPORTE</b>
1241	MOBILIARIO Y EQUIPO DE ADMINISTRACIÓN	1,625,321
1242	MOBILIARIO Y EQUIPO EDUCACIONAL Y RECREATIVO	7,076
1244	VEHICULOS Y EQUIPO DE TRANSPORTE	1,735,801
1251	SOFTWARE	3,050,200
1254	LICENCIAS	106,720

<b>CUENTA</b>	<b>NOMBRE CUENTA</b>	<b>IMPORTE</b>
1263	DEPRECIACIÓN ACUMULADA DE BIENES MUEBLES	<b>2,653,641</b>
1263-1	-Depreciación acumulada de Mobiliario y equipo de	149,736
1263-4	-Depreciación Acumulada de Equipo de Transporte.	1,312,074
1263-8	-Depreciación de equipo de Computo	1,190,652
1265	AMORTIZACIÓN ACUMULADA DE ACTIVOS INTANGIBLES	<b>1,525,100</b>
1265-4	-Amortización Acumulada de Licencias.	97,175

### Estimaciones y Deterioros

5. No contamos con inventarios, activos biológicos, la estimación de cartera por fue creada de acuerdo con las políticas de crédito , así como por solicitud de INADEM, así mismo se realizó una contingencia de 5,500,000 dando cumplimiento a las políticas del FIDESON, por un importe de \$15,243,527.

### Otros Activos

6. No se cuenta con otros activos producto de las adjudicaciones, cabe señalar que se cancelo el bien inmueble adjudicado por solicitud del Despacho externo, en este ejercicio.

### Pasivo

1. En el Género de Servicios Personales por pagar a Corto Plazo, se tiene un saldo de \$585,825, derivado de varias liquidaciones que se realizaron en el mes de Diciembre del presente Ejercicio, derivado de la solicitud de reducir el gasto dando cumplimiento a los lineamientos de austeridad las cuales serán ratificadas en Consejo Directivo.
2. En la cuenta Fondos en Garantía Corto plazo, corresponde a recurso recibido por parte de acreditados que están aportando Garantía Liquida, a la fecha se tiene un saldo de \$416,900
3. Fondos de Bienes de Terceros en Administración y/o en Garantía a corto y largo plazo, el saldo asciende a \$67,621,143 los cuales corresponden a Garantías y fondos Ajenos tanto Estatales como Federales.
4. En el género de Pasivo, el rubro más relevante es el de Documentos por pagar a largo Plazo, ya que derivado de la Extinción del Fapes y se tuvo que llevar a cabo el reconocimiento de Adeudo de Fondo Nuevo Sonora del Prestamos de la Deuda Pública interna por pagar por un importe de **209,852,753.12** contratada con Banco Mercantil del Norte S.A. con vencimiento a junio del 2028. Se tiene un saldo de \$191,393,078 de capital. cabe señalar que esta deuda es cubierta por la Secretaria de Hacienda, el saldo al cierre del Ejercicio fue confirmado por el Banco Mercantil del Norte. Cuenta contable (2133-01-01)

### PATRIMONIO APORTADO POR FONDOS Y FIDEICOMISOS

3110	APORTACIONES	\$227,290,895
3110-01	Fondo para las Actividades Productivas del Estado de Sonora (FAPES)	\$133,839,207.40
3110-02	Secretaria de Hacienda/Estatal	\$19,660,000.00
3110-03	Secretaria de Economía/Estatal	\$3,600,000.00
3110-04	Fideicomiso de Rescate a la Mediana Empresa (FIRME)	\$39,776,369
3110-05	Fondo de Fomento al Turismo en el Estado de Sonora (FODETUR)	\$12,600,000.00
3110-06	Fondo Estatal para Proyectos Productivos de la Mujer (FEPPMU)	\$17,815,318.58

II) NOTAS AL ESTADO DE ACTIVIDADES

I

Rubro de Ingresos	Ingreso					Diferencia (7= 5 - 1)
	Estimado	Ampliaciones y Reducciones	Modificado	Devengado	Recaudado	
	(1)	(2)	(3= 1 + 2)	(4)	(5)	
Impuestos	0	0	0	0	0	0
Cuotas y Aportaciones de Seguridad Social	0	0	0	0	0	0
Contribuciones de Mejoras	0	0	0	0	0	0
Derechos	0	0	0	0	0	0
Productos	1,000,000	0	1,000,000	0	0	-1,000,000
Corriente	1,000,000	0	1,000,000	0	0	-1,000,000
Capital	0	0	0	0	0	0
Aprovechamientos	0	0	0	0	0	0
Corriente	0	0	0	0	0	0
Capital	0	0	0	0	0	0
Ingresos por Ventas de Bienes y Servicios	13,500,000	4,096,277	17,596,277	12,283,989	12,283,989	-1,216,011
Participaciones y Aportaciones	0	0	0	0	0	0
Transferencias, Asignaciones, Subsidios y Otras Ayudas	18,810,000	7,891,455	26,701,455	26,701,455	26,701,455	7,891,455
Ingresos Derivados de Financiamientos	0	0	0	0	0	0
<b>Total</b>	<b>33,310,000</b>	<b>11,987,732</b>	<b>45,297,732</b>	<b>38,985,444</b>	<b>38,985,444</b>	<b>5,675,444</b>
				Ingresos excedentes <sup>1</sup>		5,675,444

Gastos y Otras Pérdidas:

Concepto	Egresos					Subejercicio 6 = ( 3 - 4 )
	Aprobado	Ampliaciones/ Reducciones)	Modificado	Devengado	Pagado	
	1	2	3 = (1 + 2)	4	5	
Servicios Personales	18,810,000	7,891,455	26,701,455	26,701,455	26,701,455	0
Materiales y Suministros	961,000	134,029	1,095,029	830,205	829,819	264,823
Servicios Generales	4,039,000	610,000	4,649,000	3,123,322	3,043,669	1,525,678
Transferencias, Asignaciones, Subsidios y Otras Ayudas	2,500,000	679,680	3,179,680	0	0	3,179,680
Bienes Muebles, Inmuebles e Intangibles	0	570,000	570,000	517,666	517,666	52,334
Inversión Pública	0	0	0	0	0	0
Inversiones Financieras y Otras Provisiones	7,000,000	2,102,568	9,102,568	1,199,475	1,199,475	7,903,093
<b>Total del Gasto</b>	<b>33,310,000</b>	<b>11,987,732</b>	<b>45,297,732</b>	<b>32,372,124</b>	<b>32,292,083</b>	<b>12,925,608</b>

Concepto	Hacienda Pública/Patrimonio Contribuido	Hacienda Pública/Patrimonio o Generado de Ejercicios	Hacienda Pública/Patrimonio Generado del Ejercicio	Ajustes por Cambios de Valor	TOTAL
Rectificaciones de Resultados de Ejercicios Anteriores	0	0	0	0	0
<b>Patrimonio Neto Inicial Ajustado del Ejercicio</b>	<b>206,420,394</b>	<b>0</b>	<b>0</b>	<b>0</b>	<b>206,420,394</b>
Aportaciones	206,420,394	0	0	0	206,420,394
Donaciones de Capital	0	0	0	0	0
Actualización de la Hacienda Pública/Patrimonio	0	0	0	0	0
<b>Variaciones de la Hacienda Pública/Patrimonio Neto del Ejercicio</b>	<b>0</b>	<b>23,400,562</b>	<b>9,624,719</b>	<b>0</b>	<b>33,025,281</b>
Resultados del Ejercicio (Ahorro/Desahorro)	0	0	9,624,719	0	9,624,719
Resultados de Ejercicios Anteriores	0	23,400,562	0	0	23,400,562
Revalúos	0	0	0	0	0
Reservas	0	0	0	0	0
<b>Hacienda Pública/Patrimonio Neto Final del Ejercicio 2015</b>	<b>206,420,394</b>	<b>23,400,562</b>	<b>9,624,719</b>	<b>0</b>	<b>239,445,675</b>
<b>Cambios en la Hacienda Pública/Patrimonio Neto del Ejercicio</b>	<b>20,870,501</b>	<b>0</b>	<b>0</b>	<b>0</b>	<b>20,870,501</b>
Aportaciones	20,870,501	0	0	0	20,870,501
Donaciones de Capital	0	0	0	0	0
Actualización de la Hacienda Pública/Patrimonio	0	0	0	0	0
<b>Variaciones de la Hacienda Pública/Patrimonio Neto del Ejercicio</b>	<b>0</b>	<b>9,746,985</b>	<b>-4,727,898</b>	<b>0</b>	<b>5,019,087</b>
Resultados del Ejercicio (Ahorro/Desahorro)	0	0	-4,727,898	0	-4,727,898
Resultados de Ejercicios Anteriores	0	9,746,985	0	0	9,746,985
Revalúos	0	0	0	0	0
Reservas	0	0	0	0	0
<b>Saldo Neto en la Hacienda Pública / Patrimonio 2016</b>	<b>227,290,895</b>	<b>33,147,547</b>	<b>4,896,821</b>	<b>0</b>	<b>265,335,263</b>

### III) NOTAS AL ESTADO DE VARIACIÓN EN LA HACIENDA PÚBLICA

1. Las modificaciones al presupuesto fueron, para poder cumplir con los procesos establecidos para poder cumplir con cada una de las acciones y no afectar el programa operativo anual.
2. Se informa que los recursos recibido durante el ejercicio, corresponden a lo que se tenía programado recibir durante el ejercicio así como la recuperación de capital del otorgamiento de Créditos en ejercicios anteriores.

### IV) NOTAS AL ESTADO DE FLUJOS DE EFECTIVO

#### Efectivo y equivalentes

1. El análisis de los saldos inicial y final que figuran en la última parte del Estado de Flujo de Efectivo en la cuenta de efectivo y equivalentes es como sigue:

Concepto	2016
<b>Flujos de Efectivo de las Actividades de Operación</b>	
<b>Origen</b>	<b>71,254,596</b>
Aprovechamientos de Tipo Corriente	0
Ingresos por Venta de Bienes y Servicios	12,283,989
Ingresos no Comprendidos en las Fracciones de la Ley de Participaciones y Aportaciones	0
Transferencias, Asignaciones y Subsidios y Otras Ayudas	26,701,455
Otros Orígenes de Operación	32,269,152
<b>Aplicación</b>	<b>30,574,942</b>
Servicios Personales	26,701,455
Materiales y Suministros	829,819
Servicios Generales	3,043,669
Transferencias Internas y Asignaciones al Sector Público	0
<b>Flujos Netos de Efectivo por Actividades de Operación</b>	<b>40,679,653</b>
<b>Flujos de Efectivo de las Actividades de Inversión</b>	
<b>Origen</b>	<b>0</b>
<b>Aplicación</b>	<b>517,666</b>
Bienes Inmuebles, Infraestructura y Construcciones en Proceso	0
Bienes Muebles	500,146
Otras Aplicaciones de Inversión	17,520
<b>Flujos Netos de Efectivo por Actividades de Inversión</b>	<b>-517,666</b>
<b>Flujo de Efectivo de las Actividades de Financiamiento</b>	
<b>Flujos netos de Efectivo por Actividades de Financiamiento</b>	<b>0</b>
<b>Incremento/Disminución Neta en el Efectivo y Equivalentes al Efectivo</b>	<b>40,161,987</b>
<b>Efectivo y Equivalentes al Efectivo al inicio del Ejercicio</b>	<b>65,271,729</b>
<b>Efectivo y Equivalentes al Efectivo al final del Ejercicio</b>	<b>105,433,716</b>

**V) CONCILIACIÓN ENTRE LOS INGRESOS PRESUPUESTARIOS Y CONTABLES, ASÍ COMO ENTRE LOS EGRESOS PRESUPUESTARIOS**

**Conciliación entre los Egresos Presupuestarios y los Gastos Contables**



<b>1. Ingresos Presupuestarios</b>		<b>38,985,444</b>
<b>2. Más ingresos contables no presupuestarios</b>		<b>2,712,680</b>
	Incremento por variación de inventarios	0
	Disminución del exceso de estimaciones por pérdida o deterioro u obsolescencia	0
	Disminución del exceso de provisiones	0
	Otros ingresos y beneficios varios	127,807
	<b>Otros ingresos contables no presupuestarios</b>	<b>2,584,873</b>
<b>3. Menos ingresos presupuestarios no contables</b>		<b>0</b>
	Productos de capital	0
	Aprovechamientos capital	0
	Ingresos derivados de financiamientos	0
	<b>Otros Ingresos presupuestarios no contables</b>	<b>0</b>
<b>4. Ingresos Contables (4 = 1 + 2 - 3)</b>		<b>41,698,124</b>

<b>1. Total de egresos (presupuestarios)</b>		<b>32,372,124</b>
<b>2. Menos egresos presupuestarios no contables</b>		<b>1,717,141</b>
	Mobiliario y equipo de administración	280,080
	Mobiliario y equipo educacional y recreativo	7,076
	Equipo e instrumental médico y de laboratorio	0
	Vehículos y equipo de transporte	212,990
	Equipo de defensa y seguridad	0
	Maquinaria, otros equipos y herramientas	0
	Activos biológicos	0
	Bienes inmuebles	0
	Activos intangibles	17,520
	Obra pública en bienes propios	0
	Acciones y participaciones de capital	0
	Compra de títulos y valores	0
	Inversiones en fideicomisos, mandatos y otros análogos	0
	Provisiones para contingencias y otras erogaciones especiales	0
	Amortización de la deuda pública	0
	Adeudos de ejercicios fiscales anteriores (ADEFAS)	0
	<b>Otros Egresos Presupuestales No Contables</b>	<b>1,199,475</b>
<b>3. Más Gasto Contables No Presupuestales</b>		<b>6,146,319</b>
	Estimaciones, depreciaciones, deterioros, obsolescencia y amortizaciones	6,146,318
	Provisiones	0
	Disminución de inventarios	0
	Aumento por insuficiencia de estimaciones por pérdida o deterioro u obsolescencia	0
	Aumento por insuficiencia de provisiones	0
	Otros Gastos	2
	<b>Otros Gastos Contables No Presupuestales</b>	<b>0</b>
<b>4. Total de Gasto Contable (4 = 1 - 2 + 3)</b>		<b>36,801,302</b>

## b) NOTAS DE MEMORIA (CUENTAS DE ORDEN)

Las cuentas de orden se para registrar las cuentas presupuestales, para el registro de contratos de administración de recursos, registros por garantías de los financiamientos otorgados.

Las cuentas que se manejan para efectos de estas Notas son las siguientes:

### Cuentas de Orden Contables y Presupuestarias:

<b>CUENTAS DE ORDEN CONTABLES</b>	
<b>VALORES</b>	
	\$1,687.00
VALORES EN CUSTODIA	
PRÉSTAMO DE INSTRUMENTOS DE CRÉDITO A FORMADORES DE MERCADO Y SU GARANTÍA	\$352,587,241.16
GARANTÍA DE CRÉDITOS RECIBIDOS DE LOS FORMADORES DE MERCADO	\$352,588,928.16
	<b>\$0.00</b>
<b><u>BIENES EN CONCESIONADOS O EN COMODATO</u></b>	
BIENES BAJO CONTRATO EN COMODATO	\$8.00
CONTRATO DE COMODATO POR BIENES	\$8.00
<b><u>CUENTAS DE ORDEN PRESUPUESTARIAS</u></b>	
<b><u>LEY DE INGRESOS</u></b>	
LEY DE INGRESOS ESTIMADA	\$33,310,000.00
LEY DE INGRESOS POR EJECUTAR	\$6,312,288.56
MODIFICACIONES A LA LEY DE INGRESOS ESTIMADA	\$11,987,732.46
LEY DE INGRESOS DEVENGADA	\$38,985,443.90
LEY DE INGRESOS RECAUDADA	\$38,985,443.90
<b><u>PRESUPUESTO DE EGRESOS</u></b>	
PRESUPUESTO DE EGRESOS APROBADO	\$33,310,000.00
PRESUPUESTO DE EGRESOS POR EJERCER	\$12,925,608.21
MODIFICACIONES AL PRESUPUESTO DE EGRESOS APROBADO	\$11,987,732.46
PRESUPUESTO DE EGRESOS COMPROMETIDO	\$32,372,124.25
PRESUPUESTO DE EGRESOS DEVENGADO	\$32,372,124.22
PRESUPUESTO DE EGRESOS EJERCIDO	\$32,372,124.22
PRESUPUESTO DE EGRESOS PAGADO	\$32,292,083.44

## **c) NOTAS DE GESTIÓN ADMINISTRATIVA**

### **Introducción**

1. Los Estados Financieros de este organismo, proveen de información financiera, tienen como objetivo reflejar información financiera a los principales usuarios de la misma, revelando el contexto y los aspectos económicos-financieros más relevantes que influyeron en las decisiones del período, y que deberán ser considerados en la elaboración de los estados financieros para la mayor comprensión de los mismos y sus particularidades.

### **2. Panorama Económico y Financiero**

Debido a la falta de recursos a nivel estatal, el presupuesto original no se recibió en lo que respecta al capítulo 4000 ni el 7000. para cumplir el programa operativo anual.

### **3. Autorización e Historia**

La Financiera para el Desarrollo Económico de Sonora (la Entidad), se crea mediante decreto del 15 de Febrero del 2010, como un organismo Público descentralizado del Gobierno del Estado de Sonora, con personalidad Jurídica y patrimonio propio.

### **4. Organización y Objeto Social**

#### **a) Objeto social.**

El objeto de la Entidad es otorgar financiamientos accesibles y preferencial a las empresas que en las condiciones del crédito tradicional no pueden acceder a recursos suficientes para su desarrollo y consolidación, para fomentar las condiciones de desarrollo económico sustentable del Estado de Sonora, mediante la implementación de un sistema integral de financiamiento oportuno, accesible, transparente, de bajo costo, diferenciado por sectores y regiones productivos del Estado

#### **b) Principal actividad.**

Otorgamiento de Financiamientos, Promoción de esquemas de Financiamientos, e incentivar a proyectos productivos

#### **c) Ejercicio fiscal. 2016**

#### **d) Régimen jurídico. Persona Moral con Fines No Lucrativos**

e) Consideraciones fiscales del ente: El Impuesto sobre servicios personales, impuesto sobre la renta de servicios profesionales así como de arrendamiento.

#### **f) Estructura organizacional básica.**

**ARTÍCULO 3.-** Para el cumplimiento de su objeto el Fondo contará con el Consejo Directivo, que será su máxima autoridad; un Coordinador General, y las siguientes unidades administrativas:

I.- Dirección de Gestión y Diseño de Instrumentos Financieros;

**ARTICULO 2.-** Para los efectos del presente Reglamento Interior se entiende por:

I.- Fondo.- El Fondo Nuevo Sonora;

II.- Comité.- El Comité de Análisis, Evaluación Financiera y Recuperación;

III.- Consejo Directivo.- El Consejo Directivo del Fondo; y

IV.- Decreto que crea al Fondo.- El Decreto que Crea un Organismo Público Descentralizado denominado Fondo Nuevo Sonora, publicado en el Boletín Oficial del Gobierno del Estado el 15 de febrero de 2010.

**ARTÍCULO 3.-** Para el cumplimiento de su objeto el Fondo contará con el Consejo Directivo, que será su máxima autoridad; un Coordinador General, y las siguientes unidades administrativas:

I.- Dirección de Gestión y Diseño de Instrumentos Financieros;

II.- Dirección de Financiamiento y Análisis de Riesgo;

III.- Dirección de Supervisión y Seguimiento;

IV.- Dirección de Administración, Finanzas y Operación; y

V.- Dirección Jurídica y Recuperación de Cartera.

## **5. Bases de Preparación de los Estados Financieros**

- a) La información financiera se elabora apegándose a la Ley de contabilidad Gubernamental (LGCG) , Postulados Básicos, así como a lo establecido en las Normas Contables y Lineamientos emitidos por el órgano de coordinación para la Armonización de la contabilidad Gubernamental en este caso el Consejo Nacional de Armonización Contable, así como la normatividad aplicable del Gobierno del Estado de Sonora.

La normatividad aplicada para el reconocimiento, valuación y revelación para el registro de los bienes muebles e inmuebles son al valor de adquisición y las aportaciones se registraron al valor citado en cada acta de transferencia.

El fondo ha utilizado el sistema de SACG 6, proporcionado por el INDETEC.

- c) Postulados básicos.

- 1.-Sustancia Económica
- 2.-Entes Públicos
- 3.-Existencia Permanente
- 4.-Revelación Suficiente
- 5.-Importancia Relativa
- 6.-Registro e integración presupuestaria
- 7.Consolidación de la Información
- 8.-Devengo Contable

9.-Valuación

10.-Dualidad Económica

## 6. Políticas de Contabilidad Significativas

Se informará sobre:

- a) El reconocimiento, valuación y revelación para el registro de los bienes muebles e inmuebles son a costo de adquisición o al valor de aportación por transferencia, los bienes se irán depreciando cada año,
- b) No se tienen operaciones en el extranjero
- c) Método de valuación de la inversión en acciones de Compañías subsidiarias no consolidadas y asociadas.  
No aplica.
- d) Sistema y método de valuación de inventarios y costo de lo vendido.  
No aplica
- e) Beneficios a empleados: A los servidores de nivel base se les cubren las prestaciones sindicales, la reserva laboral se ha reservado parcialmente en tanto se da cumplimiento los lineamientos.
- f) Provisiones: Derivado de los convenios y contratos se tiene estas provisiones para cumplir con lo comprometido.
- g) Reservas: Se tiene reserva para cuentas incobrables.
- h) Dependiendo de las observaciones del Instituto superior de auditoría y fiscalización se relazaran los cambios para su corrección.
- i) Reclasificaciones: Se informa que durante el 2013 se realizaron reclasificaciones derivado de la matriz de conversión, cumpliendo así con la Armonización contable.
- j) Depuración y cancelación de saldos, Dependiendo del saldo por su importancia, se solicita al Consejo Directivo la autorización.

## 7. Posición en Moneda Extranjera y Protección por Riesgo Cambiario

No aplica.

## 8. Reporte Analítico del Activo

Debe mostrar la siguiente información:

## 9. Fideicomisos, Mandatos y Análogos

No Aplica

## 10. Reporte de la Recaudación

- a) Análisis del comportamiento de la recaudación correspondiente al ente público se cumplió a %

## 11. Información sobre la Deuda y el Reporte Analítico de la Deuda

2233	PRÉSTAMOS DE LA DEUDA PÚBLICA INTERNA POR PAGAR A	SALDO
2233-01	BANCO MERCANTIL DEL NORTE S.A. DE IBM	191,393,078.
2233-01-01	--Crédito. 13656528	

El saldo de la deuda del Crédito, es cubierto por la Secretaria de Hacienda directamente con un vencimiento a Junio del 2028

## 12. Calificaciones otorgadas

## 13. Proceso de Mejora

**14. Información por Segmentos**

No aplica

**15. Eventos Posteriores al Cierre**

Nada que manifestar.

**16. Partes Relacionadas**

No aplica

**17. Responsabilidad Sobre la Presentación Razonable de la Información Contable**

Los estados Financieros están rubricados en cada página de los mismos e incluyen al final con la leyenda

"Bajo protesta de decir verdad declaramos que los estados financieros y sus notas, son razonablemente correctos y son responsabilidad del emisor.

Sistema Estatal de Evaluación  
Estado Analítico de Ingresos  
Financiera para el Desarrollo Económico de Sonora  
Del 01 de Enero al 31 de Diciembre de 2016

CPCA-II-010

**CUENTA PUBLICA 2016**

(PESOS)

Rubros de los Ingresos	Ingresos Estimado Original Anual (1)	Ampliaciones y Reducciones (+ ó -) (2)	Ingresos Modificado Anual (3= 1 +2)	Ingresos Devengado Acumulado (4)	Ingresos Recaudado Acumulado (5)	Diferencia (6= 5 - 1)
Impuestos			0			0
Cuotas y Aportaciones de Seguridad Social	0	0	0	0	0	0
Contribuciones de Mejoras			0			0
Derechos			0			0
Productos	1,000,000	0	1,000,000	0	0	-1,000,000
Corriente	1,000,000		1,000,000			-1,000,000
Capital			0			0
Aprovechamientos	0	0	0	0	0	0
Corriente			0			0
Capital			0			0
Ingresos por Ventas de Bienes y Servicios	13,500,000	4,096,277	17,596,277	12,283,989	12,283,989	-1,216,011
Participaciones y Aportaciones			0			0
Transferencias, Asignaciones, Subsidios y Otras Ayudas <u>FEDERALES</u>	0	0	0	0	0	0
Transferencias, Asignaciones, Subsidios y Otras Ayudas <u>ESTATALES</u>	18,810,000	7,891,455	26,701,455	26,701,455	26,701,455	7,891,455
Ingresos Derivados de Financiamientos			0			0
<b>Total</b>	<b>33,310,000</b>	<b>11,987,732</b>	<b>45,297,732</b>	<b>38,985,444</b>	<b>38,985,444</b>	<b>5,675,444</b>
					Ingresos Excedentes 1	5675443.9

Sistema Estatal de Evaluación  
Estado Analítico de Ingresos  
Financiera para el Desarrollo Económico de Sonora  
Del 01 de Enero al 31 de Diciembre de 2016  
(PESOS)

CPCA-II-010

**CUENTA PUBLICA 2016**

Estado Analítico de Ingresos Por Fuente de Financiamiento	Ingresos Estimado Original Anual (1)	Ampliaciones y Reducciones (+ ó -) (2)	Ingresos Modificado Anual (3= 1 +2)	Ingresos Devengado Acumulado (4)	Ingresos Recaudado Acumulado (5)	Diferencia (6= 5 - 1)
Ingresos del Gobierno	0	0	0	0	0	0
Impuestos	0	0	0	0	0	0
Contribuciones de Mejoras			0			0
Derechos			0			0
Productos	0	0	0	0	0	0
Corriente			0			0
Capital			0			0
Aprovechamientos	0	0	0	0	0	0
Corriente			0			0
Capital			0			0
Participaciones y Aportaciones			0			0
Transferencias, Asignaciones, Subsidios y Otras Ayudas			0			0
<b>Ingresos de Organismos y Empresas</b>	<b>33,310,000</b>	<b>11,987,732</b>	<b>45,297,732</b>	<b>38,985,444</b>	<b>38,985,444</b>	<b>5,675,444</b>
Cuotas y aportaciones de Seguridad Social			0			0
Ingresos por ventas de Bienes y Servicios	14,500,000	4,096,277	18,596,277	12,283,989	12,283,989	-2,216,011
Transferencias, Asignaciones, Subsidios y Otras Ayudas, <b>FEDERALES</b>	0	0	0	0	0	0
Transferencias, Asignaciones, Subsidios y Otras Ayudas, <b>ESTATALES</b>	18,810,000	7,891,455	26,701,455	26,701,455	26,701,455	7,891,455
<b>Ingresos derivados de Financiamiento</b>	<b>0</b>	<b>0</b>	<b>0</b>	<b>0</b>	<b>0</b>	<b>0</b>
Ingresos Derivados de Financiamientos			0			0
<b>Total</b>	<b>33,310,000</b>	<b>11,987,732</b>	<b>45,297,732</b>	<b>38,985,444</b>	<b>38,985,444</b>	<b>5,675,444</b>
					Ingresos Excedentes 1	5,675,443.90

Elaboró C.P. Martín G. Portela Duarte  
Subdirector de Control Interno Administrativo

Revisó C.P. Guadalupe Luna Santacruz /Autorizó Ing. Gonzalo Moreno N.  
Directora de Contabilidad y Finanzas/Director General de Administración



Sistema Estatal de Evaluación  
Estado Analítico de Ingresos Detallado – LDF  
Financiera para el Desarrollo Económico de Sonora  
Del 01 de Enero al 31 de Diciembre de 2016 (b)

CPCA-II-10-A

CUENTA PÚBLICA 2016

(PESOS)

Concepto (c)	Ingreso					Diferencia (e)
	Estimado (d)	Ampliaciones/ (Reducciones)	Modificado	Devengado	Recaudado	
<b>Ingresos de Libre Disposición</b>						
A. Impuestos	-	-	-	-	-	-
B. Cuotas y Aportaciones de Seguridad Social	-	-	-	-	-	-
C. Contribuciones de Mejoras	-	-	-	-	-	-
D. Derechos	-	-	-	-	-	-
E. Productos	1,000,000.00	-	1,000,000.00	-	-	1,000,000.00
F. Aprovechamientos	-	-	-	-	-	-
G. Ingresos por Ventas de Bienes y Servicios	13,500,000.00	4,096,277.42	17,596,277.42	12,283,988.86	12,283,988.86	1,216,011.14
H. Participaciones						
(H=h1+h2+h3+h4+h5+h6+h7+h8+h9+h10+h11)						
h1) Fondo General de Participaciones	-	-	-	-	-	-
h2) Fondo de Fomento Municipal	-	-	-	-	-	-
h3) Fondo de Fiscalización y Recaudación	-	-	-	-	-	-
h4) Fondo de Compensación	-	-	-	-	-	-
h5) Fondo de Extracción de Hidrocarburos	-	-	-	-	-	-
h6) Impuesto Especial Sobre Producción y Servicios	-	-	-	-	-	-
h7) 0.136% de la Recaudación Federal Participable	-	-	-	-	-	-
h8) 3.17% Sobre Extracción de Petróleo	-	-	-	-	-	-
h9) Gasolinas y Diésel	-	-	-	-	-	-
h10) Fondo del Impuesto Sobre la Renta	-	-	-	-	-	-
h11) Fondo de Estabilización de los Ingresos de las Entidades Federativas	-	-	-	-	-	-
I. Incentivos Derivados de la Colaboración Fiscal (I=i1+i2+i3+i4+i5)						
i1) Tenencia o Uso de Vehículos	-	-	-	-	-	-
i2) Fondo de Compensación ISAN	-	-	-	-	-	-
i3) Impuesto Sobre Automóviles Nuevos	-	-	-	-	-	-

Concepto (c)	Ingreso					Diferencia (e)
	Estimado (d)	Ampliaciones/ (Reducciones)	Modificado	Devengado	Recaudado	
i4) Fondo de Compensación de Repecos-Intermedios	-	-	-	-	-	-
i5) Otros Incentivos Económicos	-	-	-	-	-	-
J. Transferencias	18,810,000.00	7,891,455.04	26,701,455.04	26,701,455.04	26,701,455.04	7,891,455.04
K. Convenios	-	-	-	-	-	-
k1) Otros Convenios y Subsidios	-	-	-	-	-	-
L. Otros Ingresos de Libre Disposición (L=I1+I2)	-	-	-	-	-	-
I1) Participaciones en Ingresos Locales	-	-	-	-	-	-
I2) Otros Ingresos de Libre Disposición	-	-	-	-	-	-
<b>I. Total de Ingresos de Libre Disposición (I=A+B+C+D+E+F+G+H+I+J+K+L)</b>	<b>33,310,000.00</b>	<b>11,987,732.46</b>	<b>45,297,732.46</b>	<b>38,985,443.90</b>	<b>38,985,443.90</b>	<b>5,675,443.90</b>
<b>Ingresos Excedentes de Ingresos de Libre Disposición</b>						<b>5,675,443.90</b>
<b>Transferencias Federales Etiquetadas</b>						
A. Aportaciones (A=a1+a2+a3+a4+a5+a6+a7+a8)	-	-	-	-	-	-
a1) Fondo de Aportaciones para la Nómina Educativa y Gasto Operativo	-	-	-	-	-	-
a2) Fondo de Aportaciones para los Servicios de Salud	-	-	-	-	-	-
a3) Fondo de Aportaciones para la Infraestructura Social	-	-	-	-	-	-
a4) Fondo de Aportaciones para el Fortalecimiento de los Municipios y de las Demarcaciones Territoriales del Distrito Federal	-	-	-	-	-	-
a5) Fondo de Aportaciones Múltiples	-	-	-	-	-	-
a6) Fondo de Aportaciones para la Educación Tecnológica y de Adultos	-	-	-	-	-	-
a7) Fondo de Aportaciones para la Seguridad Pública de los Estados y del Distrito Federal	-	-	-	-	-	-
a8) Fondo de Aportaciones para el Fortalecimiento de las Entidades Federativas	-	-	-	-	-	-
B. Convenios (B=b1+b2+b3+b4)	-	-	-	-	-	-
b1) Convenios de Protección Social en Salud	-	-	-	-	-	-
b2) Convenios de Descentralización	-	-	-	-	-	-
b3) Convenios de Reasignación	-	-	-	-	-	-
b4) Otros Convenios y Subsidios	-	-	-	-	-	-
C. Fondos Distintos de Aportaciones (C=c1+c2)	-	-	-	-	-	-
c1) Fondo para Entidades Federativas y Municipios Productores de Hidrocarburos	-	-	-	-	-	-

Concepto (c)	Ingreso					Diferencia (e)
	Estimado (d)	Ampliaciones/ (Reducciones)	Modificado	Devengado	Recaudado	
c2) Fondo Minero	-	-	-	-	-	-
D. Transferencias, Subsidios y Subvenciones, y Pensiones y Jubilaciones	-	-	-	-	-	-
E. Otras Transferencias Federales Etiquetadas	-	-	-	-	-	-
II. Total de Transferencias Federales Etiquetadas (II = A + B + C + D + E)	-	-	-	-	-	-
III. Ingresos Derivados de Financiamientos (III = A)	-	-	-	-	-	-
A. Ingresos Derivados de Financiamientos	-	-	-	-	-	-
IV. Total de Ingresos (IV = I + II + III)	33,310,000.00	11,987,732.46	45,297,732.46	38,985,443.90	38,985,443.90	5,675,443.90
<b>Datos Informativos</b>						
1. Ingresos Derivados de Financiamientos con Fuente de Pago de Ingresos de Libre Disposición	-	-	-	-	-	-
2. Ingresos Derivados de Financiamientos con Fuente de Pago de Transferencias Federales Etiquetadas	-	-	-	-	-	-
3. Ingresos Derivados de Financiamientos (3 = 1 + 2)	-	-	-	-	-	-

Elaboró C.P. Martín G. Portela Duarte  
Subdirector de Control Interno Administrativo

Revisó C.P. Guadalupe Luna Santacruz /Autorizó Ing. Gonzalo Moreno N.  
Directora de Contabilidad y Finanzas/Director General de Administración

Sistema Estatal de Evaluación  
 Conciliación entre los Ingresos Presupuestarios y Contables  
 Financiera para el Desarrollo Económico de Sonora  
 Al 31 Diciembre de 2016

CPCA-II-10-B

**CUENTA PÚBLICA 2016**

(PESOS)

<b>1. Ingresos Presupuestarios</b>		<b>38,985,443.90</b>
<b>(MAS)</b>		
<b>2. Ingresos contables no presupuestarios</b>		<b>2,712,679.89</b>
Incremento por variación de inventarios		
Disminución del exceso de estimaciones por pérdida o deterioro u obsolescencia		
Disminución del exceso de provisiones		
Otros Ingresos y beneficios varios	127,806.67	
Otros Ingresos contables no presupuestarios	<b>2,584,873.22</b>	
<b>(MENOS)</b>		
<b>3. Ingresos presupuestarios no contables</b>		<b>0.00</b>
Productos de capital		
Aprovechamientos de capital		
Ingresos derivados de financiamientos		
Otros Ingresos presupuestarios no contables		
<b>4. Ingresos Contables (4= 1 + 2 - 3)</b>		<b>41,698,123.79</b>

Elaboró C.P. Martín G. Portela Duarte  
 Subdirector de Control Interno Administrativo

Revisó C.P. Guadalupe Luna Santacruz /Autorizó Ing. Gonzalo Moreno N.  
 Directora de Contabilidad y Finanzas/Director General de Administración

Sistema Estatal de Evaluación  
Estado Analítico del Ejercicio Presupuesto de Egresos  
Clasificación por Objeto del Gasto (Capítulo y Concepto)  
Financiera para el Desarrollo Económico de Sonora  
Del 01 de Enero al 31 de Diciembre de 2016

CPCA-II-11

**CUENTA PÚBLICA 2016**

Ejercicio del Presupuesto por Capítulo del Gasto	Egresos Aprobado Anual	Ampliaciones/ (Reducciones)	Egresos Modificado Anual	Egresos Devengado Acumulado	Egresos Pagado Acumulado	Subejercicio
	(1)	(2)	(3=1+2)	(4)	(5)	(6 = 3 - 4)
Servicios Personales	18,810,000	7,891,455	26,701,455	26,701,455	26,701,455	0
Remuneraciones al Personal de Carácter Permanente	13,940,072	6,737,604	20,677,676	20,677,676	20,677,676	0
Remuneraciones al Personal de Carácter Transitorio	0	2,400	2,400	2,400	2,400	0
Remuneraciones Adicionales y Especiales	390,402	542,451	932,853	932,853	932,853	0
Seguridad Social	4,479,526	482,943	4,962,468	4,962,468	4,962,468	0
Otras Prestaciones Sociales y Económicas	0	126,057	126,057	126,057	126,057	0
Previsiones	0	0	0	0	0	0
Pago de Estímulos a Servidores Públicos	0	0	0	0	0	0
Materiales y Suministros	961,000	134,029	1,095,029	830,205	829,819	264,823
Materiales de Administración, Emisión de Documentos y Artículos Oficiales	281,000	70,784	351,784	213,905	213,668	137,879
Alimentos y Utensilios	83,000	10,412	93,412	90,115	89,965	3,297
Materias Primas y Materiales de Producción y Comercialización	0	0	0	0	0	0
Materiales y Artículos de Construcción y de Reparación	14,500	23,186	37,686	30,938	30,938	6,748
Productos Químicos, Farmacéuticos y de Laboratorio	3,000	-410	2,590	944	944	1,646
Combustibles, Lubricantes y Aditivos	445,000	91,398	536,398	436,398	436,398	100,000
Vestuario, Blancos, Prendas de Protección y Artículos Deportivos	33,500	-31,795	1,705	82	82	1,623
Materiales y Suministros Para Seguridad	0	0	0	0	0	0
Herramientas, Refacciones y Accesorios Menores	101,000	-29,546	71,454	57,824	57,824	13,630
Servicios Generales	4,039,000	610,000	4,649,000	3,123,322	3,043,669	1,525,678
Servicios Básicos	755,100	16,483	771,583	538,115	513,279	233,468
Servicios de Arrendamiento	324,400	12,134	336,534	331,771	331,771	4,763
Servicios Profesionales, Científicos, Técnicos y Otros Servicios	895,000	-21,572	873,428	573,176	552,210	300,252
Servicios Financieros, Bancarios y Comerciales	899,000	-149,399	749,601	630,452	630,452	119,148
Servicios de Instalación, Reparación, Mantenimiento y Conservación	567,000	459,855	1,026,855	690,000	656,148	336,855
Servicios de Comunicación Social y Publicidad.	0	340,000	340,000	0	0	340,000
Servicios de Traslado y Viáticos	388,500	-13,647	374,853	249,386	249,386	125,467
Servicios Oficiales	178,000	-39,805	138,195	75,808	75,808	62,387

Ejercicio del Presupuesto por Capítulo del Gasto	Egresos Aprobado Anual (1)	Ampliaciones/ (Reducciones) (2)	Egresos Modificado Anual (3=1+2)	Egresos Devengado Acumulado (4)	Egresos Pagado Acumulado (5)	Subejercicio (6 = 3 - 4)
Otros Servicios Generales	32,000	5,951	37,951	34,614	34,614	3,337
Transferencias, Asignaciones, Subsidios y Otras Ayudas	2,500,000	679,680	3,179,680	0	0	3,179,680
Transferencias Internas y Asignaciones al Sector Público			0			0
Transferencias al Resto del Sector Público			0			0
Subsidios y Subvenciones	2,500,000	679,680	3,179,680			3,179,680
Ayudas Sociales			0			0
Pensiones y Jubilaciones			0			0
Transferencias a Fideicomisos, Mandatos y Otros Análogos			0			0
Transferencias a la Seguridad Social			0			0
Donativos			0			0
Transferencias al Exterior			0			0
Bienes Muebles, Inmuebles e Intangibles	0	570,000	570,000	517,666	517,666	52,334
Mobiliario y Equipo de Administración	0	280,080	280,080	280,080	280,080	0
Mobiliario y Equipo Educativo y Recreativo		11,484	11,484	7,076	7,076	4,408
Equipo e Instrumental Médico y de Laboratorio			0	0	0	0
Vehículos y Equipo de Transporte		220,324	220,324	212,990	212,990	7,334
Equipo de Defensa y Seguridad			0	0	0	0
Maquinaria, Otros Equipos y Herramientas			0	0	0	0
Activos Biológicos			0	0	0	0
Bienes Inmuebles			0	0	0	0
Activos Intangibles	0	58,112	58,112	17,520	17,520	40,592
Inversión Pública	0	0	0	0	0	0
Obra Pública en Bienes de Dominio Público			0			0
Obra Pública en Bienes Propios			0			0
Proyectos Productivos y Acciones de Fomento			0			0
Inversiones Financieras y Otras Provisiones	7,000,000	2,102,568	9,102,568	1,199,475	1,199,475	7,903,093
Inversiones Para el Fomento de Actividades Productivas.	7,000,000	2,102,568	9,102,568	1,199,475	1,199,475	7,903,093
Acciones y Participaciones de Capital			0			0

Ejercicio del Presupuesto por Capítulo del Gasto	Egresos Aprobado Anual (1)	Ampliaciones/ (Reducciones) (2)	Egresos Modificado Anual (3=1+2)	Egresos Devengado Acumulado (4)	Egresos Pagado Acumulado (5)	Subejercicio (6 = 3 - 4)
Compra de Títulos y Valores			0			0
Concesión de Préstamos			0			0
Inversiones en Fideicomisos, Mandatos y Otros Análogos			0			0
Otras Inversiones Financieras			0			0
Provisiones para Contingencias y Otras Erogaciones Especiales			0			0
Participaciones y Aportaciones	0	0	0	0	0	0
Participaciones			0			0
Aportaciones			0			0
Convenios			0			0
Deuda Pública	0	0	0	0	0	0
Amortización de la Deuda Pública			0			0
Intereses de la Deuda Pública			0			0
Comisiones de la Deuda Pública			0			0
Gastos de la Deuda Pública			0			0
Costo por Coberturas			0			0
Apoyos Financieros			0			0
Adeudos de Ejercicios Fiscales Anteriores (Adefas)			0			0
<b>Total del Gasto</b>	<b>33,310,000</b>	<b>11,987,732</b>	<b>45,297,732</b>	<b>32,372,124</b>	<b>32,292,083</b>	<b>12,925,608</b>

Elaboró C.P. Martín G. Portela Duarte  
Subdirector de Control Interno Administrativo

Revisó C.P. Guadalupe Luna Santacruz /Autorizó Ing. Gonzalo Moreno N.  
Directora de Contabilidad y Finanzas/Director General de Administración

**Sistema Estatal de Evaluación  
Financiera para el Desarrollo Económico de Sonora**

**CPCA-II-11-A**

Estado Analítico del Ejercicio del Presupuesto de Egresos Detallado - LDF

Clasificación por Objeto del Gasto (Capítulo y Concepto)

Del 01 de Enero al 31 de Diciembre de 2016 (b)

(PESOS)

**CUENTA PÚBLICA 2016**

Concepto (c)	Egresos					Subejercicio (e)
	Aprobado (d)	Ampliaciones/ (Reducciones)	Modificado	Devengado	Pagado	
<b>I. Gasto No Etiquetado (I=A+B+C+D+E+F+G+H+I)</b>	<b>33,310,000.00</b>	<b>11,987,732.46</b>	<b>45,297,732.46</b>	<b>32,372,124.22</b>	<b>32,292,083.44</b>	<b>12,925,608.24</b>
<b>A. Servicios Personales (A=a1+a2+a3+a4+a5+a6+a7)</b>	<b>18,810,000.00</b>	<b>7,891,455.04</b>	<b>26,701,455.04</b>	<b>26,701,455.04</b>	<b>26,701,455.04</b>	<b>-</b>
a1) Remuneraciones al Personal de Carácter Permanente	13,940,071.92	6,737,604.44	20,677,676.36	20,677,676.36	20,677,676.36	-
a2) Remuneraciones al Personal de Carácter Transitorio	-	2,400.00	2,400.00	2,400.00	2,400.00	-
a3) Remuneraciones Adicionales y Especiales	390,402.48	542,450.99	932,853.47	932,853.47	932,853.47	-
a4) Seguridad Social	4,479,525.60	482,942.57	4,962,468.17	4,962,468.17	4,962,468.17	-
a5) Otras Prestaciones Sociales y Económicas	-	126,057.04	126,057.04	126,057.04	126,057.04	-
a6) Previsiones	-	-	-	-	-	-
a7) Pago de Estímulos a Servidores Públicos	-	-	-	-	-	-
<b>B. Materiales y Suministros (B=b1+b2+b3+b4+b5+b6+b7+b8+b9)</b>	<b>961,000.00</b>	<b>134,028.90</b>	<b>1,095,028.90</b>	<b>830,205.41</b>	<b>829,818.61</b>	<b>264,823.49</b>
b1) Materiales de Administración, Emisión de Documentos y Artículos Oficiales	281,000.00	70,784.19	351,784.19	213,905.06	213,668.06	137,879.13
b2) Alimentos y Utensilios	83,000.00	10,412.43	93,412.43	90,114.95	89,965.15	3,297.48
b3) Materias Primas y Materiales de Producción y Comercialización	-	-	-	-	-	-
b4) Materiales y Artículos de Construcción y de Reparación	14,500.00	23,186.08	37,686.08	30,937.86	30,937.86	6,748.22
b5) Productos Químicos, Farmacéuticos y de Laboratorio	3,000.00	410.00	2,590.00	944.00	944.00	1,646.00
b6) Combustibles, Lubricantes y Aditivos	445,000.00	91,397.55	536,397.55	436,397.54	436,397.54	100,000.01
b7) Vestuario, Blancos, Prendas de Protección y Artículos Deportivos	33,500.00	31,795.22	1,704.78	82.20	82.20	1,622.58
b8) Materiales y Suministros Para Seguridad	-	-	-	-	-	-
b9) Herramientas, Refacciones y Accesorios Menores	101,000.00	29,546.13	71,453.87	57,823.80	57,823.80	13,630.07
<b>C. Servicios Generales (C=c1+c2+c3+c4+c5+c6+c7+c8+c9)</b>	<b>4,039,000.00</b>	<b>610,000.00</b>	<b>4,649,000.00</b>	<b>3,123,322.49</b>	<b>3,043,668.51</b>	<b>1,525,677.51</b>
c1) Servicios Básicos	755,100.00	16,482.54	771,582.54	538,114.75	513,278.75	233,467.79
c2) Servicios de Arrendamiento	324,400.00	12,134.36	336,534.36	331,771.34	331,771.34	4,763.02
c3) Servicios Profesionales, Científicos, Técnicos y Otros Servicios	895,000.00	21,572.23	873,427.77	573,176.04	552,210.07	300,251.73
c4) Servicios Financieros, Bancarios y Comerciales	899,000.00	149,399.31	749,600.69	630,452.35	630,452.35	119,148.34
c5) Servicios de Instalación, Reparación, Mantenimiento y Conservación	567,000.00	459,855.11	1,026,855.11	690,000.07	656,148.06	336,855.04
c6) Servicios de Comunicación Social y Publicidad	-	340,000.00	340,000.00	-	-	340,000.00
c7) Servicios de Traslado y Viáticos	388,500.00	13,646.56	374,853.44	249,386.00	249,386.00	125,467.44
c8) Servicios Oficiales	178,000.00	39,805.37	138,194.63	75,807.94	75,807.94	62,386.69
c9) Otros Servicios Generales	32,000.00	5,951.46	37,951.46	34,614.00	34,614.00	3,337.46



Concepto (c)	Egresos					Subejercicio (e)
	Aprobado (d)	Ampliaciones/ (Reducciones)	Modificado	Devengado	Pagado	
D. Transferencias, Asignaciones, Subsidios y Otras Ayudas (D=d1+d2+d3+d4+d5+d6+d7+d8+d9)	2,500,000.00	679,680.10	3,179,680.10	-	-	3,179,680.10
d1) Transferencias Internas y Asignaciones al Sector Público			-			-
d2) Transferencias al Resto del Sector Público			-			-
d3) Subsidios y Subvenciones	2,500,000.00	679,680.10	3,179,680.10			3,179,680.10
d4) Ayudas Sociales			-			-
d5) Pensiones y Jubilaciones			-			-
d6) Transferencias a Fideicomisos, Mandatos y Otros Análogos			-			-
d7) Transferencias a la Seguridad Social			-			-
d8) Donativos			-			-
d9) Transferencias al Exterior			-			-
E. Bienes Muebles, Inmuebles e Intangibles (E=e1+e2+e3+e4+e5+e6+e7+e8+e9)	-	570,000.00	570,000.00	517,666.07	517,666.07	52,333.93
e1) Mobiliario y Equipo de Administración	-	280,080.38	280,080.38	280,080.38	280,080.38	-
e2) Mobiliario y Equipo Educacional y Recreativo	-	11,484.00	11,484.00	7,076.00	7,076.00	4,408.00
e3) Equipo e Instrumental Médico y de Laboratorio			-	-	-	-
e4) Vehículos y Equipo de Transporte		220,323.93	220,323.93	212,990.00	212,990.00	7,333.93
e5) Equipo de Defensa y Seguridad			-	-	-	-
e6) Maquinaria, Otros Equipos y Herramientas			-	-	-	-
e7) Activos Biológicos			-	-	-	-
e8) Bienes Inmuebles			-	-	-	-
e9) Activos Intangibles		58,111.69	58,111.69	17,519.69	17,519.69	40,592.00
F. Inversión Pública (F=f1+f2+f3)	-	-	-	-	-	-
f1) Obra Pública en Bienes de Dominio Público			-			-
f2) Obra Pública en Bienes Propios			-			-
f3) Proyectos Productivos y Acciones de Fomento			-			-
G. Inversiones Financieras y Otras Provisiones (G=g1+g2+g3+g4+g5+g6+g7)	7,000,000.00	2,102,568.42	9,102,568.42	1,199,475.21	1,199,475.21	7,903,093.21
g1) Inversiones Para el Fomento de Actividades Productivas	7,000,000.00	2,102,568.42	9,102,568.42	1,199,475.21	1,199,475.21	7,903,093.21
g2) Acciones y Participaciones de Capital			-			-
g3) Compra de Títulos y Valores			-			-
g4) Concesión de Préstamos			-			-
g5) Inversiones en Fideicomisos, Mandatos y Otros Análogos			-			-
Fideicomiso de Desastres Naturales (Informativo)			-			-
g6) Otras Inversiones Financieras			-			-
g7) Provisiones para Contingencias y Otras Erogaciones Especiales			-			-
H. Participaciones y Aportaciones (H=h1+h2+h3)	-	-	-	-	-	-
h1) Participaciones			-			-

Concepto (c)	Egresos					Subejercicio (e)
	Aprobado (d)	Ampliaciones/ (Reducciones)	Modificado	Devengado	Pagado	
h2) Aportaciones			-			-
h3) Convenios			-			-
I. Deuda Pública (I=I1+I2+I3+I4+I5+I6+I7)	-	-	-	-	-	-
i1) Amortización de la Deuda Pública			-			-
i2) Intereses de la Deuda Pública			-			-
i3) Comisiones de la Deuda Pública			-			-
i4) Gastos de la Deuda Pública			-			-
i5) Costo por Coberturas			-			-
i6) Apoyos Financieros			-			-
i7) Adeudos de Ejercicios Fiscales Anteriores (ADEFAS)			-			-
II. Gasto Etiquetado (II=A+B+C+D+E+F+G+H+I)	-	-	-	-	-	-
A. Servicios Personales (A=a1+a2+a3+a4+a5+a6+a7)	-	-	-	-	-	-
a1) Remuneraciones al Personal de Carácter Permanente			-			-
a2) Remuneraciones al Personal de Carácter Transitorio			-			-
a3) Remuneraciones Adicionales y Especiales			-			-
a4) Seguridad Social			-			-
a5) Otras Prestaciones Sociales y Económicas			-			-
a6) Previsiones			-			-
a7) Pago de Estímulos a Servidores Públicos			-			-
B. Materiales y Suministros (B=b1+b2+b3+b4+b5+b6+b7+b8+b9)	-	-	-	-	-	-
b1) Materiales de Administración, Emisión de Documentos y Artículos Oficiales			-			-
b2) Alimentos y Utensilios			-			-
b3) Materias Primas y Materiales de Producción y Comercialización			-			-
b4) Materiales y Artículos de Construcción y de Reparación			-			-
b5) Productos Químicos, Farmacéuticos y de Laboratorio			-			-
b6) Combustibles, Lubricantes y Aditivos			-			-
b7) Vestuario, Blancos, Prendas de Protección y Artículos Deportivos			-			-
b8) Materiales y Suministros Para Seguridad			-			-
b9) Herramientas, Refacciones y Accesorios Menores			-			-
C. Servicios Generales (C=c1+c2+c3+c4+c5+c6+c7+c8+c9)	-	-	-	-	-	-
c1) Servicios Básicos			-			-
c2) Servicios de Arrendamiento			-			-
c3) Servicios Profesionales, Científicos, Técnicos y Otros Servicios			-			-
c4) Servicios Financieros, Bancarios y Comerciales			-			-
c5) Servicios de Instalación, Reparación, Mantenimiento y Conservación			-			-

Concepto (c)	Egresos					Subejercicio (e)
	Aprobado (d)	Ampliaciones/ (Reducciones)	Modificado	Devengado	Pagado	
c6) Servicios de Comunicación Social y Publicidad			-			-
c7) Servicios de Traslado y Viáticos			-			-
c8) Servicios Oficiales			-			-
c9) Otros Servicios Generales			-			-
D. Transferencias, Asignaciones, Subsidios y Otras Ayudas (D=d1+d2+d3+d4+d5+d6+d7+d8+d9)	-	-	-	-	-	-
d1) Transferencias Internas y Asignaciones al Sector Público			-			-
d2) Transferencias al Resto del Sector Público			-			-
d3) Subsidios y Subvenciones			-			-
d4) Ayudas Sociales			-			-
d5) Pensiones y Jubilaciones			-			-
d6) Transferencias a Fideicomisos, Mandatos y Otros Análogos			-			-
d7) Transferencias a la Seguridad Social			-			-
d8) Donativos			-			-
d9) Transferencias al Exterior			-			-
E. Bienes Muebles, Inmuebles e Intangibles (E=e1+e2+e3+e4+e5+e6+e7+e8+e9)	-	-	-	-	-	-
e1) Mobiliario y Equipo de Administración	-		-			-
e2) Mobiliario y Equipo Educativo y Recreativo			-			-
e3) Equipo e Instrumental Médico y de Laboratorio			-			-
e4) Vehículos y Equipo de Transporte			-			-
e5) Equipo de Defensa y Seguridad			-			-
e6) Maquinaria, Otros Equipos y Herramientas			-			-
e7) Activos Biológicos			-			-
e8) Bienes Inmuebles			-			-
e9) Activos Intangibles			-			-
F. Inversión Pública (F=f1+f2+f3)	-	-	-	-	-	-
f1) Obra Pública en Bienes de Dominio Público			-			-
f2) Obra Pública en Bienes Propios			-			-
f3) Proyectos Productivos y Acciones de Fomento			-			-
G. Inversiones Financieras y Otras Provisiones (G=g1+g2+g3+g4+g5+g6+g7)	-	-	-	-	-	-
g1) Inversiones Para el Fomento de Actividades Productivas			-			-
g2) Acciones y Participaciones de Capital			-			-
g3) Compra de Títulos y Valores			-			-
g4) Concesión de Préstamos			-			-
g5) Inversiones en Fideicomisos, Mandatos y Otros Análogos			-			-
Fideicomiso de Desastres Naturales (Informativo)			-			-

Concepto (c)	Egresos					Subejercicio (e)
	Aprobado (d)	Ampliaciones/ (Reducciones)	Modificado	Devengado	Pagado	
g6) Otras Inversiones Financieras			-			-
g7) Provisiones para Contingencias y Otras Erogaciones Especiales			-			-
H. Participaciones y Aportaciones (H=h1+h2+h3)	-	-	-	-	-	-
h1) Participaciones			-			-
h2) Aportaciones			-			-
h3) Convenios			-			-
I. Deuda Pública (I=i1+i2+i3+i4+i5+i6+i7)	-	-	-	-	-	-
i1) Amortización de la Deuda Pública			-			-
i2) Intereses de la Deuda Pública			-			-
i3) Comisiones de la Deuda Pública			-			-
i4) Gastos de la Deuda Pública			-			-
i5) Costo por Coberturas			-			-
i6) Apoyos Financieros			-			-
i7) Adeudos de Ejercicios Fiscales Anteriores (ADEFAS)			-			-
			-			-
III. Total de Egresos (III = I + II)	33,310,000.00	11,987,732.46	45,297,732.46	32,372,124.22	32,292,083.44	12,925,608.24

Elaboró C.P. Martín G. Portela Duarte  
Subdirector de Control Interno Administrativo

Revisó C.P. Guadalupe Luna Santacruz /Autorizó Ing. Gonzalo Moreno N.  
Directora de Contabilidad y Finanzas/Director General de Administración

Sistema Estatal de Evaluación  
 Estado Analítico del Ejercicio Presupuesto de Egresos  
 Clasificación Económica (por Tipo de Gasto)  
 Financiera para el Desarrollo Economico de Sonora  
 Del 01 de Enero al 31 de Diciembre de 2016  
 (PESOS)

CPCA-II-11-B

**CUENTA PÚBLICA 2016**

Concepto	Egresos Aprobado Anual (1)	Ampliaciones/ (Reducciones) (2)	Egresos Modificado Anual (3=1+2)	Egresos Devengado Acumulado (4)	Egresos Pagado Acumulado (5)	Subejercicio (6 = 3 - 4)
Gasto Corriente	26,310,000	9,315,164	35,625,164	30,654,983	30,574,942	4,970,181
Gasto de Capital	7,000,000	2,672,568	9,672,568	1,717,141	1,717,141	7,955,427
Amortización del la Deuda y Disminución de Pasivos			0			0
Pensiones y Jubilaciones			0			0
Participaciones			0			0
<b>Total del Gasto</b>	<b>33,310,000</b>	<b>11,987,732</b>	<b>45,297,732</b>	<b>32,372,124</b>	<b>32,292,083</b>	<b>12,925,608</b>

Elaboró C.P. Martín G. Portela Duarte  
 Subdirector de Control Interno Administrativo

Revisó C.P. Guadalupe Luna Santacruz /Autorizó Ing. Gonzalo Moreno N.  
 Directora de Contabilidad y Finanzas/Director General de Administración

Sistema Estatal de Evaluación  
 Estado Analítico del Ejercicio Presupuesto de Egresos  
 Clasificación Administrativa (Por Unidad Administrativa)  
 Financiera para el Desarrollo Económico de Sonora  
 Del 01 de Enero al 31 de Diciembre de 2016

CPCA-II-11-B1

**CUENTA PÚBLICA 2016**

(PESOS)

Clasificación Administrativa (Por Unidad Administrativa)	Egresos Aprobado Anual (1)	Ampliaciones/ (Reducciones) (2)	Egresos Modificado Anual (3=1+2)	Egresos Devengado Acumulado (4)	Egresos Pagado Acumulado (5)	Subejercicio (6 = 3 - 4)
COORDINACION EJECUTIVA	9,009,533	3,424,154	12,433,687	4,428,658	4,423,510	8,005,029
DIRECCION GENERAL DE ADMINISTRACION	6,568,027	2,100,209	8,668,236	8,451,101	8,427,601	217,135
DIRECCION GENERAL DE FINANCIAMIENTO	6,176,021	1,873,151	8,049,172	6,996,220	6,973,089	1,052,952
DIRECCION GENERAL DE SUPERVISION	4,748,351	2,361,919	7,110,270	3,756,906	3,749,533	3,353,363
DIRECCION GENERAL JURIDICA	5,023,142	1,340,370	6,363,512	6,161,837	6,145,860	201,675
ORGANO DE CONTROL Y DESARROLLO ADMINISTRATIVO	1,784,927	887,929	2,672,856	2,577,402	2,572,491	95,454
<b>Total del Gasto</b>	<b>33,310,000</b>	<b>11,987,732</b>	<b>45,297,732</b>	<b>32,372,124</b>	<b>32,292,083</b>	<b>12,925,608</b>

Elaboró C.P. Martín G. Portela Duarte  
 Subdirector de Control Interno Administrativo

Revisó C.P. Guadalupe Luna Santacruz /Autorizó Ing. Gonzalo Moreno N.  
 Directora de Contabilidad y Finanzas/Director General de Administración

**Sistema Estatal de Evaluación**  
**Financiera para el Desarrollo Económico de Sonora**  
 Estado Analítico del Ejercicio del Presupuesto de Egresos Detallado - LDF  
 Clasificación Administrativa  
 Del 01 de Enero al 31 de Diciembre de 2016 (b)

**CPCA-II-11-B1.1**

**CUENTA PÚBLICA 2016**

(PESOS)

Concepto (c)	Egresos					Subejercicio (e)
	Aprobado (d)	Ampliaciones/ (Reducciones)	Modificado	Devengado	Pagado	
<b>I. Gasto No Etiquetado</b>						
<b>(I=A+B+C+D+E+F+G+H)</b>	33,310,000.00	11,987,732.46	45,297,732.46	32,372,124.22	32,292,083.44	12,925,608.24
COORDINACION EJECUTIVA	9,009,533.08	3,424,153.62	12,433,686.70	4,428,657.54	4,423,509.98	8,005,029.16
DIRECCION GENERAL DE ADMINISTRACION	6,568,027.00	2,100,209.49	8,668,236.49	8,451,101.48	8,427,600.76	217,135.01
DIRECCION GENERAL DE FINANCIAMIENTO	6,176,020.56	1,873,151.43	8,049,171.99	6,996,219.74	6,973,088.72	1,052,952.25
DIRECCION GENERAL DE SUPERVISION	4,748,350.68	2,361,919.18	7,110,269.86	3,756,906.44	3,749,533.24	3,353,363.42
DIRECCION GENERAL JURIDICA	5,023,142.00	1,340,369.83	6,363,511.83	6,161,837.25	6,145,859.53	201,674.58
ORGANO DE CONTROL Y DESARROLLO ADMINISTRATIVO	1,784,926.68	887,928.91	2,672,855.59	2,577,401.77	2,572,491.21	95,453.82
<b>II. Gasto Etiquetado</b>						
<b>(II=A+B+C+D+E+F+G+H)</b>						
A. Dependencia o Unidad Administrativa 1						
B. Dependencia o Unidad Administrativa 2						
C. Dependencia o Unidad Administrativa 3						
D. Dependencia o Unidad Administrativa 4						
E. Dependencia o Unidad Administrativa 5						
F. Dependencia o Unidad Administrativa 6						
G. Dependencia o Unidad Administrativa 7						
H. Dependencia o Unidad Administrativa xx						
<b>III. Total de Egresos (III = I + II)</b>	33,310,000	11,987,732	45,297,732	32,372,124	32,292,083	12,925,608

Elaboró C.P. Martín G. Portela Duarte  
 Subdirector de Control Interno Administrativo

Revisó C.P. Guadalupe Luna Santacruz /Autorizó Ing. Gonzalo Moreno N.  
 Directora de Contabilidad y Finanzas/Director General de Administración

Sistema Estatal de Evaluación  
 Estado Analítico del Ejercicio Presupuesto de Egresos  
 Clasificación Administrativa (Por Poderes)  
 Financiera para el Desarrollo Economico de Sonora  
 Del 01 de Enero al 31 de Diciembre de 2016  
 (PESOS)

**CPCA-II-11-B2**

**CUENTA PÚBLICA 2016**

Clasificación Administrativa (Por Poderes)	Egresos Aprobado Anual (1)	Ampliaciones/ (Reducciones) (2)	Egresos Modificado Anual (3=1+2)	Egresos Devengado Acumulado (4)	Egresos Pagado Acumulado (5)	Subejercicio (6 = 3 - 4)
Poder Ejecutivo	33,310,000	11,987,732	45,297,732	32,372,124	32,292,083	12,925,608
Poder Legislativo			0			0
Poder Judicial			0			0
Órganos Autónomos			0			0
<b>Total del Gasto</b>	<b>33,310,000</b>	<b>11,987,732</b>	<b>45,297,732</b>	<b>32,372,124</b>	<b>32,292,083</b>	<b>12,925,608</b>

Elaboró C.P. Martín G. Portela Duarte  
 Subdirector de Control Interno Administrativo

Revisó C.P. Guadalupe Luna Santacruz /Autorizó Ing. Gonzalo Moreno N.  
 Directora de Contabilidad y Finanzas/Director General de Administración



Sistema Estatal de Evaluación  
 Estado Analítico del Ejercicio Presupuesto de Egresos  
 Clasificación Administrativa (Por Tipo de Organismos o Entidad Paraestatal)  
 Financiera para el Desarrollo Económico de Sonora  
 Del 01 de Enero al 31 de Diciembre de 2016  
 (PESOS)

**CPCA-II-11-B3**

**CUENTA PÚBLICA 2016**

Concepto	Egresos Aprobado Anual (1)	Ampliaciones/ (Reducciones) (2)	Egresos Modificado Anual (3=1+2)	Egresos Devengado Acumulado (4)	Egresos Pagado Acumulado (5)	Subejercicio (6 = 3 - 4)
Entidades Paraestatales y Fideicomisos No Empresariales y No Financieros	33,310,000	11,987,732	45,297,732	32,372,124	32,292,083	12,925,608
Instituciones Públicas de la Seguridad Social			0			0
Entidades Paraestatales Empresariales No Financieras con Participación Estatal Mayoritaria			0			0
Fideicomisos Empresariales No Financieros con Participación Estatal Mayoritaria			0			0
Entidades Paraestatales Empresariales Financieras Monetarias con Participación Estatal Mayoritaria			0			0
Entidades Paraestatales Empresariales Financieras No Monetarias con Participación Estatal Mayoritaria			0			0
Fideicomisos Financieros Públicos con Participación Estatal Mayoritaria			0			0
<b>Total del Gasto</b>	<b>33,310,000</b>	<b>11,987,732</b>	<b>45,297,732</b>	<b>32,372,124</b>	<b>32,292,083</b>	<b>12,925,608</b>

Elaboró C.P. Martín G. Portela Duarte  
 Subdirector de Control Interno Administrativo

Revisó C.P. Guadalupe Luna Santacruz /Autorizó Ing. Gonzalo Moreno N.  
 Directora de Contabilidad y Finanzas/Director General de Administración

Sistema Estatal de Evaluación  
Estado Analítico del Ejercicio Presupuesto de Egresos  
Clasificación Funcional (Finalidad y Función)  
Financiera para el Desarrollo Económico de Sonora  
Del 01 de Enero al 31 de Diciembre de 2016  
(PESOS)

CPCA-II-11-C

**CUENTA PÚBLICA 2016**

Concepto	Egresos Aprobado Anual (1)	Ampliaciones/ (Reducciones) (2)	Egresos Modificado Anual (3=1+2)	Egresos Devengado Acumulado (4)	Egresos Pagado Acumulado (5)	Subejercicio (6 = 3 - 4)
<b>Gobierno</b>	23,471,228	7,490,772	30,962,000	21,691,501	21,639,871	9,270,499
Legislación	23,471,228	7,490,772	30,962,000	21,691,501	21,639,871	9,270,499
Justicia			0			0
Coordinación de la Política de Gobierno			0			0
Relaciones Exteriores			0			0
Asuntos Financieros y Hacendarios			0			0
Seguridad Nacional			0			0
Asuntos de Orden Público y Seguridad Interior			0			0
Otros Servicios Generales			0			0
<b>Desarrollo Social</b>	0	0	0	0	0	0
Protección Ambiental			0			0
Viviendas y Servicios a la Comunidad			0			0
Salud			0			0
Recreación, Cultura y Otras Manifestaciones Sociales			0			0
Educación			0			0
Protección Social			0			0
Otros Asuntos Sociales			0			0
<b>Desarrollo Económico</b>	9,838,772	4,496,961	14,335,732	10,680,624	10,652,212	3,655,109
Asuntos Económicos, Comerciales y Laborales en General	9,838,772	4,496,961	14,335,732	10,680,624	10,652,212	3,655,109
Agropecuaria, Silvicultura, Pesca y Caza			0			0
Combustibles y Energía			0			0
Minería, Manufacturas y Construcción			0			0
Transporte			0			0
Comunicaciones			0			0
Turismo			0			0
Ciencia, Tecnología e Innovación			0			0
Otras Industrias y Otros Asuntos Económicos			0			0
<b>Otras No Clasificadas en funciones anteriores</b>	0	0	0	0	0	0
Transacciones de la Deuda Pública / Costo financiero de la Deuda	0	0	0	0	0	0
Transferencias, Participaciones y Aportaciones entre Diferentes Niveles y Órdenes de gobierno			0			0
Saneamiento del Sistema Financiero			0			0
Adeudos de ejercicios Fiscales Anteriores			0			0
<b>Total del Gasto</b>	33,310,000	11,987,732	45,297,732	32,372,124	32,292,083	12,925,608

Elaboró C.P. Martín G. Portela Duarte  
Subdirector de Control Interno Administrativo

Revisó C.P. Guadalupe Luna Santacruz /Autorizó Ing. Gonzalo Moreno N.  
Directora de Contabilidad y Finanzas/Director General de Administración

**Sistema Estatal de Evaluación  
Financiera para el Desarrollo Económico de Sonora**

**CPCA-II-11-C1**

Estado Analítico del Ejercicio del Presupuesto de Egresos Detallado - LDF

Clasificación Funcional (Finalidad y Función)

Del 01 de Enero al 31 de Diciembre de 2016 (b)

(PESOS)

**CUENTA PÚBLICA 2016**

Concepto (c)	Egresos					Subejercicio (e)
	Aprobado (d)	Ampliaciones/ (Reducciones)	Modificado	Devengado	Pagado	
<b>I. Gasto No Etiquetado (I=A+B+C+D)</b>	33,310,000.00	11,987,732.46	45,297,732.46	32,372,124.22	32,292,083.44	12,925,608.24
<b>A. Gobierno (A=a1+a2+a3+a4+a5+a6+a7+a8)</b>	23,471,228.32	7,490,771.68	30,962,000.00	21,691,500.69	21,639,871.19	9,270,499.31
a1) Legislación	23,471,228.32	7,490,771.68	30,962,000.00	21,691,500.69	21,639,871.19	9,270,499.31
a2) Justicia			-			-
a3) Coordinación de la Política de Gobierno			-			-
a4) Relaciones Exteriores			-			-
a5) Asuntos Financieros y Hacendarios			-			-
a6) Seguridad Nacional			-			-
a7) Asuntos de Orden Público y de Seguridad Interior			-			-
a8) Otros Servicios Generales			-			-
<b>B. Desarrollo Social (B=b1+b2+b3+b4+b5+b6+b7)</b>	-	-	-	-	-	-
b1) Protección Ambiental			-			-
b2) Vivienda y Servicios a la Comunidad			-			-
b3) Salud			-			-
b4) Recreación, Cultura y Otras Manifestaciones Sociales			-			-
b5) Educación			-			-
b6) Protección Social			-			-
b7) Otros Asuntos Sociales			-			-
<b>C. Desarrollo Económico (C=c1+c2+c3+c4+c5+c6+c7+c8+c9)</b>	9,838,771.68	4,496,960.78	14,335,732.46	10,680,623.53	10,652,212.25	3,655,108.93
c1) Asuntos Económicos, Comerciales y Laborales en General	9,838,771.68	4,496,960.78	14,335,732.46	10,680,623.53	10,652,212.25	3,655,108.93
c2) Agropecuaria, Silvicultura, Pesca y Caza			-			-
c3) Combustibles y Energía			-			-
c4) Minería, Manufacturas y Construcción			-			-

Concepto (c)	Egresos					Subejercicio (e)
	Aprobado (d)	Ampliaciones/ (Reducciones)	Modificado	Devengado	Pagado	
c5) Transporte			-			-
c6) Comunicaciones			-			-
c7) Turismo			-			-
c8) Ciencia, Tecnología e Innovación			-			-
c9) Otras Industrias y Otros Asuntos Económicos			-			-
D. Otras No Clasificadas en Funciones Anteriores (D=d1+d2+d3+d4)	-	-	-	-	-	-
d1) Transacciones de la Deuda Publica / Costo Financiero de la Deuda			-			-
d2) Transferencias, Participaciones y Aportaciones Entre Diferentes Niveles y Ordenes de Gobierno			-			-
d3) Saneamiento del Sistema Financiero			-			-
d4) Adeudos de Ejercicios Fiscales Anteriores			-			-
II. Gasto Etiquetado (II=A+B+C+D)	-	-	-	-	-	-
A. Gobierno (A=a1+a2+a3+a4+a5+a6+a7+a8)	-	-	-	-	-	-
a1) Legislación			-			-
a2) Justicia			-			-
a3) Coordinación de la Política de Gobierno			-			-
a4) Relaciones Exteriores			-			-
a5) Asuntos Financieros y Hacendarios			-			-
a6) Seguridad Nacional			-			-
a7) Asuntos de Orden Público y de Seguridad Interior			-			-
a8) Otros Servicios Generales			-			-
B. Desarrollo Social (B=b1+b2+b3+b4+b5+b6+b7)	-	-	-	-	-	-
b1) Protección Ambiental			-			-
b2) Vivienda y Servicios a la Comunidad			-			-
b3) Salud			-			-
b4) Recreación, Cultura y Otras Manifestaciones Sociales			-			-
b5) Educación			-			-
b6) Protección Social			-			-
b7) Otros Asuntos Sociales			-			-

Concepto (c)	Egresos					Subejercicio (e)
	Aprobado (d)	Ampliaciones/ (Reducciones)	Modificado	Devengado	Pagado	
C. Desarrollo Económico (C=c1+c2+c3+c4+c5+c6+c7+c8+c9)	-	-	-	-	-	-
c1) Asuntos Económicos, Comerciales y Laborales en General			-			-
c2) Agropecuaria, Silvicultura, Pesca y Caza			-			-
c3) Combustibles y Energía			-			-
c4) Minería, Manufacturas y Construcción			-			-
c5) Transporte			-			-
c6) Comunicaciones			-			-
c7) Turismo			-			-
c8) Ciencia, Tecnología e Innovación			-			-
c9) Otras Industrias y Otros Asuntos Económicos			-			-
D. Otras No Clasificadas en Funciones Anteriores (D=d1+d2+d3+d4)	-	-	-	-	-	-
d1) Transacciones de la Deuda Publica / Costo Financiero de la Deuda	-		-			-
d2) Transferencias, Participaciones y Aportaciones Entre Diferentes Niveles y Ordenes de Gobierno	-		-			-
d3) Saneamiento del Sistema Financiero	-		-			-
d4) Adeudos de Ejercicios Fiscales Anteriores			-			-
III. Total de Egresos (III = I + II)	33,310,000.00	11,987,732.46	45,297,732.46	32,372,124.22	32,292,083.44	12,925,608.24

Elaboró C.P. Martín G. Portela Duarte

Revisó C.P. Guadalupe Luna Santacruz /Autorizó Ing. Gonzalo Moreno N.

Sistema Estatal de Evaluación  
Estado Analítico del Ejercicio Presupuesto de Egresos  
Por Partida del Gasto  
Financiera para el Desarrollo Económico de Sonora  
Del 01 de Enero al 31 de Diciembre de 2016  
(PESOS)

CPCA-II-11-D

**CUENTA PÚBLICA 2016**

Ejercicio del Presupuesto por Partida / Descripción		Egresos Aprobado Anual (1)	Ampliaciones/ (Reducciones) (2)	Egresos Modificado Anual (3=1+2)	Egresos Devengado Acumulado (4)	Egresos Pagado Acumulado (5)	Subejercicio (6 = 3 - 4)	% Avance Anual (7= 4/3)
10000	SERVICIOS PERSONALES	\$ 18,810,000.00	\$ 7,891,455.04	\$ 26,701,455.04	\$ 26,701,455.04	\$ 26,701,455.04	\$ -	100%
11000	REMUNERACIONES AL PERSONAL DE CARÁCTER PERMANENTE	\$ 13,940,071.92	\$ 6,737,604.44	\$ 20,677,676.36	\$ 20,677,676.36	\$ 20,677,676.36	\$ -	100%
11300	SUELDOS BASE AL PERSONAL PERMANENTE	\$ 13,940,071.92	\$ 6,737,604.44	\$ 20,677,676.36	\$ 20,677,676.36	\$ 20,677,676.36	\$ -	100%
11301	SUELDOS	\$ 4,203,780.48	-\$ 30.84	\$ 4,203,749.64	\$ 4,203,749.64	\$ 4,203,749.64	\$ -	100%
11306	RIESGO LABORAL	\$ 6,908,316.24	\$ 6,759,164.29	\$ 13,667,480.53	\$ 13,667,480.53	\$ 13,667,480.53	\$ -	100%
11307	AYUDA PARA HABITACION	\$ 1,696,785.36	-\$ 24,038.16	\$ 1,672,747.20	\$ 1,672,747.20	\$ 1,672,747.20	\$ -	100%
11310	AYUDA PARA ENERGIA ELECTRICA	\$ 1,131,189.84	\$ 2,509.15	\$ 1,133,698.99	\$ 1,133,698.99	\$ 1,133,698.99	\$ -	100%
12000	REMUNERACIONES AL PERSONAL DE CARÁCTER TRANSITORIO	\$ -	\$ 2,400.00	\$ 2,400.00	\$ 2,400.00	\$ 2,400.00	\$ -	100%
12300	RETRIBUCIONES POR SERVICIOS DE CARÁCTER SOCIAL	\$ -	\$ 2,400.00	\$ 2,400.00	\$ 2,400.00	\$ 2,400.00	\$ -	100%
12301	RETRIBUCIONES POR SERVICIOS DE CARÁCTER SOCIAL	\$ -	\$ 2,400.00	\$ 2,400.00	\$ 2,400.00	\$ 2,400.00	\$ -	100%
13000	REMUNERACIONES ADICIONALES Y ESPECIALES	\$ 390,402.48	\$ 542,450.99	\$ 932,853.47	\$ 932,853.47	\$ 932,853.47	\$ -	100%
13100	PRIMAS POR AÑOS DE SERVICIOS EFECTIVOS PRESTADOS	\$ 390,402.48	\$ 291,258.80	\$ 681,661.28	\$ 681,661.28	\$ 681,661.28	\$ -	100%
13101	PRIMAS POR AÑOS DE SERVICIOS EFECTIVOS PRESTADOS	\$ 390,402.48	\$ 291,258.80	\$ 681,661.28	\$ 681,661.28	\$ 681,661.28	\$ -	100%
13200	PRIMAS DE VACACIONES, DOMINICAL Y GRATIFICACION DE FIN DE	\$ -	\$ 251,192.19	\$ 251,192.19	\$ 251,192.19	\$ 251,192.19	\$ -	100%
13201	PRIMAS DE VACACIONES Y DOMINICAL	\$ -	\$ 62,449.20	\$ 62,449.20	\$ 62,449.20	\$ 62,449.20	\$ -	100%
13202	AGUINALDO O GRATIFICACION DE FIN DE AÑO	\$ -	\$ 188,742.99	\$ 188,742.99	\$ 188,742.99	\$ 188,742.99	\$ -	100%
14000	SEGURIDAD SOCIAL	\$ 4,479,525.60	\$ 482,942.57	\$ 4,962,468.17	\$ 4,962,468.17	\$ 4,962,468.17	\$ -	100%
14100	APORTACIONES DE SEGURIDAD SOCIAL	\$ 1,725,206.16	\$ 135,104.58	\$ 1,860,310.74	\$ 1,860,310.74	\$ 1,860,310.74	\$ -	100%
14102	APORTACION POR SEGURO DE VIDA AL ISSSTESON	\$ 793.44	\$ 18.24	\$ 811.68	\$ 811.68	\$ 811.68	\$ -	100%
14103	APORTACION POR SEGURO DE RETIRO AL ISSSTESON	\$ 2,227.20	\$ 143.11	\$ 2,370.31	\$ 2,370.31	\$ 2,370.31	\$ -	100%
14104	ASIGNACION PARA PRESTAMOS A CORTO PLAZO	\$ 32,021.76	\$ 1,322.32	\$ 33,344.08	\$ 33,344.08	\$ 33,344.08	\$ -	100%
14106	OTRAS PRESTACIONES DE SEGURIDAD SOCIAL	\$ 187,356.72	\$ 12,733.33	\$ 200,090.05	\$ 200,090.05	\$ 200,090.05	\$ -	100%
14107	APORTACION PARA INFRAESTRUCTURA, EQUIPAMIENTO Y MANTENIMIENTO HOSPITALARIO	\$ 128,104.08	\$ 5,288.56	\$ 133,392.64	\$ 133,392.64	\$ 133,392.64	\$ -	100%
14108	APORTACIONES PARA LA ATENCIÓN DE ENFERMEDADES PREEXISTENTES	\$ 61,596.00	\$ 60,706.00	\$ 122,302.00	\$ 122,302.00	\$ 122,302.00	\$ -	100%
14109	APORTACIONES POR SERVICIO MEDICO DEL	\$ 1,281,085.20	\$ 53,570.70	\$ 1,334,655.90	\$ 1,334,655.90	\$ 1,334,655.90	\$ -	100%
14110	ASIGNACION PARA PRESTAMOS PRENDARIOS	\$ 32,021.76	\$ 1,322.32	\$ 33,344.08	\$ 33,344.08	\$ 33,344.08	\$ -	100%

Ejercicio del Presupuesto por Partida / Descripción		Egresos Aprobado Anual (1)	Ampliaciones/ (Reducciones) (2)	Egresos Modificado Anual (3=1+2)	Egresos Devengado Acumulado (4)	Egresos Pagado Acumulado (5)	Subejercicio (6 = 3 - 4)	% Avance Anual (7= 4/3)
14200	APORTACIONES A FONDOS DE VIVIENDA	\$ 512,429.76	\$ 21,154.05	\$ 533,583.81	\$ 533,583.81	\$ 533,583.81	\$ -	100%
14202	CUOTAS AL FOVISSSTESON	\$ 512,429.76	\$ 21,154.05	\$ 533,583.81	\$ 533,583.81	\$ 533,583.81	\$ -	100%
14300	APORTACIONES AL SISTEMA PARA EL RETIRO	\$ 2,241,889.68	\$ 326,683.94	\$ 2,568,573.62	\$ 2,514,915.53	\$ 2,514,915.53	\$ 53,658.09	98%
14303	PAGAS POR DEFUNCION, PENSIONES Y JUBILACIONES	\$ 2,241,889.68	\$ 326,683.94	\$ 2,568,573.62	\$ 2,514,915.53	\$ 2,514,915.53	\$ 53,658.09	98%
15000	OTRAS PRESTACIONES SOCIALES Y ECONOMICAS	\$ -	\$ 126,057.04	\$ 126,057.04	\$ 126,057.04	\$ 126,057.04	\$ -	100%
15200	INDEMNIZACIONES	\$ -	\$ 126,057.04	\$ 126,057.04	\$ 126,057.04	\$ 126,057.04	\$ -	100%
15202	PAGO DE LIQUIDACIONES	\$ -	\$ 126,057.04	\$ 126,057.04	\$ 126,057.04	\$ 126,057.04	\$ -	100%
20000	MATERIALES Y SUMINISTROS	\$ 961,000.00	\$ 134,028.90	\$ 1,095,028.90	\$ 830,205.41	\$ 829,818.61	\$ 264,823.49	76%
21000	MATERIALES DE ADMINISTRACIÓN, EMISIÓN DE DOCUMENTOS Y ARTÍCULOS	\$ 281,000.00	\$ 70,784.19	\$ 351,784.19	\$ 213,905.06	\$ 213,668.06	\$ 137,879.13	61%
21100	MATERIALES, UTILES Y EQUIPOS MENORES DE OFICINA	\$ 96,000.00	\$ 38,373.39	\$ 134,373.39	\$ 105,236.87	\$ 104,999.87	\$ 29,136.52	78%
21101	MATERIALES, UTILES Y EQUIPOS MENORES DE OFICINA	\$ 96,000.00	\$ 38,373.39	\$ 134,373.39	\$ 105,236.87	\$ 104,999.87	\$ 29,136.52	78%
21200	MATERIALES Y UTILES DE IMPRESIÓN Y REPRODUCCION	\$ 126,000.00	\$ 33,287.53	\$ 159,287.53	\$ 71,301.38	\$ 71,301.38	\$ 87,986.15	45%
21201	MATERIALES Y UTILES DE IMPRESIÓN Y PRODUCCION	\$ 126,000.00	\$ 33,287.53	\$ 159,287.53	\$ 71,301.38	\$ 71,301.38	\$ 87,986.15	45%
21400	MATERIALES, UTILES Y EQUIPOS MENORES DE TECNOLOGIAS DE LA	\$ -	\$ 5,429.84	\$ 5,429.84	\$ 5,308.04	\$ 5,308.04	\$ 121.80	98%
21401	MATERIALES Y UTILES PARA EL PROCESAMIENTO DE EQUIPOS Y BIENES INFORMATICOS	\$ -	\$ 5,429.84	\$ 5,429.84	\$ 5,308.04	\$ 5,308.04	\$ 121.80	98%
21500	MATERIAL IMPRESO E INFORMACION DIGITAL	\$ 31,000.00	-\$ 16,230.00	\$ 14,770.00	\$ 2,571.00	\$ 2,571.00	\$ 12,199.00	17%
21501	MATERIAL PARA INFORMACION	\$ 31,000.00	-\$ 16,230.00	\$ 14,770.00	\$ 2,571.00	\$ 2,571.00	\$ 12,199.00	17%
21600	MATERIAL DE LIMPIEZA	\$ 28,000.00	\$ 742.03	\$ 28,742.03	\$ 20,306.37	\$ 20,306.37	\$ 8,435.66	71%
21601	MATERIAL DE LIMPIEZA	\$ 28,000.00	\$ 742.03	\$ 28,742.03	\$ 20,306.37	\$ 20,306.37	\$ 8,435.66	71%
21800	MATERIALES PARA EL REGISTRO E IDENTIFICACION DE BIENES Y	\$ -	\$ 9,181.40	\$ 9,181.40	\$ 9,181.40	\$ 9,181.40	\$ -	100%
21801	PLACAS, ENGOMADOS, CALCOMANIAS Y HOLOGRAMAS	\$ -	\$ 9,181.40	\$ 9,181.40	\$ 9,181.40	\$ 9,181.40	\$ -	100%
22000	ALIMENTOS Y UTENSILIOS	\$ 83,000.00	\$ 10,412.43	\$ 93,412.43	\$ 90,114.95	\$ 89,965.15	\$ 3,297.48	96%
22100	PRODUCTOS ALIMENTICIOS PARA PERSONAS	\$ 81,500.00	\$ 9,785.10	\$ 91,285.10	\$ 88,221.66	\$ 88,071.86	\$ 3,063.44	97%
22101	PRODUCTOS ALIMENTICIOS PARA EL PERSONAL EN LAS INSTALACIONES	\$ 71,000.00	\$ 5,520.88	\$ 76,520.88	\$ 75,457.44	\$ 75,307.64	\$ 1,063.44	99%
22106	ADQUISICION DE AGUA POTABLE	\$ 10,500.00	\$ 4,264.22	\$ 14,764.22	\$ 12,764.22	\$ 12,764.22	\$ 2,000.00	86%
22300	UTENSILIOS PARA EL SERVICIO DE ALIMENTACION	\$ 1,500.00	\$ 627.33	\$ 2,127.33	\$ 1,893.29	\$ 1,893.29	\$ 234.04	89%
22301	UTENSILIOS PARA EL SERVICIO DE ALIMENTACION	\$ 1,500.00	\$ 627.33	\$ 2,127.33	\$ 1,893.29	\$ 1,893.29	\$ 234.04	89%
24000	MATERIALES Y ARTICULOS DE CONSTRUCCION Y DE REPARACION	\$ 14,500.00	\$ 23,186.08	\$ 37,686.08	\$ 30,937.86	\$ 30,937.86	\$ 6,748.22	82%
24600	MATERIAL ELECTRICO Y ELECTRONICO	\$ 14,500.00	\$ 2,627.98	\$ 17,127.98	\$ 10,379.76	\$ 10,379.76	\$ 6,748.22	61%
24601	MATERIAL ELECTRICO Y ELECTRONICO	\$ 14,500.00	\$ 2,627.98	\$ 17,127.98	\$ 10,379.76	\$ 10,379.76	\$ 6,748.22	61%
24800	MATERIALES COMPLEMENTARIOS	\$ -	\$ 20,558.10	\$ 20,558.10	\$ 20,558.10	\$ 20,558.10	\$ -	100%
24801	MATERIALES COMPLEMENTARIOS	\$ -	\$ 20,558.10	\$ 20,558.10	\$ 20,558.10	\$ 20,558.10	\$ -	100%

Ejercicio del Presupuesto por Partida / Descripción		Egresos Aprobado Anual (1)	Ampliaciones/ (Reducciones) (2)	Egresos Modificado Anual (3=1+2)	Egresos Devengado Acumulado (4)	Egresos Pagado Acumulado (5)	Subejercicio (6 = 3 - 4)	% Avance Anual (7= 4/3)
25000	PRODUCTOS QUIMICOS, FARMACEUTICOS Y DE	\$ 3,000.00	-\$ 410.00	\$ 2,590.00	\$ 944.00	\$ 944.00	\$ 1,646.00	36%
25300	MEDICINAS Y PRODUCTOS FARMACEUTICOS	\$ 3,000.00	-\$ 410.00	\$ 2,590.00	\$ 944.00	\$ 944.00	\$ 1,646.00	36%
25301	MEDICINAS Y PRODUCTOS FARMACEUTICOS	\$ 3,000.00	-\$ 410.00	\$ 2,590.00	\$ 944.00	\$ 944.00	\$ 1,646.00	36%
26000	COMBUSTIBLES, LUBRICANTES Y ADITIVOS	\$ 445,000.00	\$ 91,397.55	\$ 536,397.55	\$ 436,397.54	\$ 436,397.54	\$ 100,000.01	81%
26100	COMBUSTIBLES, LUBRICANTES Y ADITIVOS	\$ 445,000.00	\$ 91,397.55	\$ 536,397.55	\$ 436,397.54	\$ 436,397.54	\$ 100,000.01	81%
26101	COMBUSTIBLES	\$ 445,000.00	\$ 91,397.55	\$ 536,397.55	\$ 436,397.54	\$ 436,397.54	\$ 100,000.01	81%
27000	VESTUARIO, BLANCOS, PRENDAS DE PROTECCION Y ARTICULOS DEPORTIVOS	\$ 33,500.00	-\$ 31,795.22	\$ 1,704.78	\$ 82.20	\$ 82.20	\$ 1,622.58	5%
27100	VESTUARIO Y UNIFORMES	\$ 33,500.00	-\$ 31,877.42	\$ 1,622.58	\$ -	\$ -	\$ 1,622.58	0%
27101	VESTUARIOS Y UNIFORMES	\$ 33,500.00	-\$ 31,877.42	\$ 1,622.58	\$ -	\$ -	\$ 1,622.58	0%
27200	PRENDAS DE SEGURIDAD Y PROTECCION PERSONAL	\$ -	\$ 82.20	\$ 82.20	\$ 82.20	\$ 82.20	\$ -	100%
27201	PRENDAS DE SEGURIDAD Y PROTECCION PERSONAL	\$ -	\$ 82.20	\$ 82.20	\$ 82.20	\$ 82.20	\$ -	100%
29000	HERRAMIENTAS, REFACCIONES Y ACCESORIOS MENORES	\$ 101,000.00	-\$ 29,546.13	\$ 71,453.87	\$ 57,823.80	\$ 57,823.80	\$ 13,630.07	81%
29400	REFACCIONES Y ACCESORIOS MENORES DE EQUIPO DE COMPUTO Y	\$ 20,000.00	\$ 8,131.58	\$ 28,131.58	\$ 28,131.58	\$ 28,131.58	\$ -	100%
29401	REFACCIONES Y ACCESORIOS MENORES DE EQUIPO DE COMPUTO Y TECNOLOGIAS DE LA INFORMACION	\$ 20,000.00	\$ 8,131.58	\$ 28,131.58	\$ 28,131.58	\$ 28,131.58	\$ -	100%
29600	REFACCIONES Y ACCESORIOS MENORES DE EQUIPO DE TRANSPORTE	\$ 81,000.00	-\$ 37,677.71	\$ 43,322.29	\$ 29,692.22	\$ 29,692.22	\$ 13,630.07	69%
29601	REFACCIONES Y ACCESORIOS MENORES DE EQUIPO DE TRANSPORTE	\$ 81,000.00	-\$ 37,677.71	\$ 43,322.29	\$ 29,692.22	\$ 29,692.22	\$ 13,630.07	69%
30000	SERVICIOS GENERALES	\$ 4,039,000.00	\$ 610,000.00	\$ 4,649,000.00	\$ 3,123,322.49	\$ 3,043,668.51	\$ 1,525,677.51	67%
31000	SERVICIOS BASICOS	\$ 755,100.00	\$ 16,482.54	\$ 771,582.54	\$ 538,114.75	\$ 513,278.75	\$ 233,467.79	70%
31100	ENERGIA ELECTRICA	\$ 433,500.00	-\$ 7,178.22	\$ 426,321.78	\$ 302,585.00	\$ 279,544.01	\$ 123,736.78	71%
31101	ENERGIA ELECTRICA	\$ 433,500.00	-\$ 7,178.22	\$ 426,321.78	\$ 302,585.00	\$ 279,544.01	\$ 123,736.78	71%
31300	AGUA	\$ 44,600.00	-\$ 159.15	\$ 44,440.85	\$ 29,836.01	\$ 28,041.00	\$ 14,604.84	67%
31301	AGUA POTABLE	\$ 44,600.00	-\$ 159.15	\$ 44,440.85	\$ 29,836.01	\$ 28,041.00	\$ 14,604.84	67%
31400	TELEFONIA TRADICIONAL	\$ 217,000.00	-\$ 38,904.37	\$ 178,095.63	\$ 126,430.29	\$ 126,430.29	\$ 51,665.34	71%
31401	TELEFONIA TRADICIONAL	\$ 217,000.00	-\$ 38,904.37	\$ 178,095.63	\$ 126,430.29	\$ 126,430.29	\$ 51,665.34	71%
31500	TELEFONIA CELULAR	\$ 10,000.00	\$ 51,376.73	\$ 61,376.73	\$ 35,220.00	\$ 35,220.00	\$ 26,156.73	57%
31501	TELEFONIA CELULAR	\$ 10,000.00	\$ 51,376.73	\$ 61,376.73	\$ 35,220.00	\$ 35,220.00	\$ 26,156.73	57%
31700	SERVICIOS DE ACCESO DE INTERNET, REDES Y PROCESAMIENTO DE	\$ 7,000.00	\$ -	\$ 7,000.00	\$ -	\$ -	\$ 7,000.00	0%
31701	SERVICIO DE ACCESO A INTERNET, REDES Y PROCESAMIENTO DE INFORMACION	\$ 7,000.00	\$ -	\$ 7,000.00	\$ -	\$ -	\$ 7,000.00	0%
31800	SERVICIOS POSTALES Y TELEGRAFICOS	\$ 43,000.00	\$ 11,347.55	\$ 54,347.55	\$ 44,043.45	\$ 44,043.45	\$ 10,304.10	81%
31801	SERVICIO POSTAL	\$ 43,000.00	\$ 11,347.55	\$ 54,347.55	\$ 44,043.45	\$ 44,043.45	\$ 10,304.10	81%
32000	SERVICIO DE ARRENDAMIENTO	\$ 324,400.00	\$ 12,134.36	\$ 336,534.36	\$ 331,771.34	\$ 331,771.34	\$ 4,763.02	99%
32200	ARRENDAMIENTO DE EDIFICIOS	\$ 278,400.00	\$ 0.06	\$ 278,400.06	\$ 278,399.99	\$ 278,399.99	\$ 0.07	100%
32201	ARRENDAMIENTO DE EDIFICIOS	\$ 278,400.00	\$ 0.06	\$ 278,400.06	\$ 278,399.99	\$ 278,399.99	\$ 0.07	100%



Ejercicio del Presupuesto por Partida / Descripción		Egresos Aprobado Anual (1)	Ampliaciones/ (Reducciones) (2)	Egresos Modificado Anual (3=1+2)	Egresos Devengado Acumulado (4)	Egresos Pagado Acumulado (5)	Subejercicio (6 = 3 - 4)	% Avance Anual (7= 4/3)
32300	ARRENDAMIENTO DE MOBILIARIO Y EQUIPO DE ADMINISTRACION,	\$ 46,000.00	\$ 10,484.29	\$ 56,484.29	\$ 51,721.34	\$ 51,721.34	\$ 4,762.95	92%
32301	ARRENDAMIENTO DE MUEBLES, MAQUINARIA Y EQUIPO	\$ 46,000.00	\$ 10,484.29	\$ 56,484.29	\$ 51,721.34	\$ 51,721.34	\$ 4,762.95	92%
32700	ARRENDAMIENTO DE ACTIVOS INTANGIBLES	\$ -	\$ 1,650.01	\$ 1,650.01	\$ 1,650.01	\$ 1,650.01	\$ -	100%
32701	PATENTES, REGALIAS Y OTROS	\$ -	\$ 1,650.01	\$ 1,650.01	\$ 1,650.01	\$ 1,650.01	\$ -	100%
33000	SERVICIOS PROFESIONALES, CIENTIFICOS, TECNICOS Y OTROS SERVICIOS	\$ 895,000.00	-\$ 21,572.23	\$ 873,427.77	\$ 573,176.04	\$ 552,210.07	\$ 300,251.73	66%
33100	SERVICIOS LEGALES, DE CONTABILIDAD, AUDITORIAS Y	\$ 270,000.00	-\$ 17,020.53	\$ 252,979.47	\$ 220,980.00	\$ 220,980.00	\$ 31,999.47	87%
33101	SERVICIOS LEGALES, DE CONTABILIDAD, AUDITORIAS Y RELACIONADOS	\$ 270,000.00	-\$ 17,020.53	\$ 252,979.47	\$ 220,980.00	\$ 220,980.00	\$ 31,999.47	87%
33300	SERVICIOS DE CONSULTORIA ADMINISTRATIVA, PROCESOS, TECNICA	\$ 435,000.00	-\$ 32,284.59	\$ 402,715.41	\$ 157,621.43	\$ 151,699.45	\$ 245,093.98	39%
33301	SERVICIOS DE INFORMATICA	\$ 295,000.00	-\$ 42,012.79	\$ 252,987.21	\$ 62,707.75	\$ 62,707.75	\$ 190,279.46	25%
33302	SERVICIOS DE CONSULTORIAS	\$ 140,000.00	\$ 9,728.20	\$ 149,728.20	\$ 94,913.68	\$ 88,991.70	\$ 54,814.52	63%
33400	SERVICIOS DE CAPACITACION	\$ -	\$ 8,700.00	\$ 8,700.00	\$ 8,700.00	\$ 8,700.00	\$ -	100%
33401	SERVICIOS DE CAPACITACION	\$ -	\$ 8,700.00	\$ 8,700.00	\$ 8,700.00	\$ 8,700.00	\$ -	100%
33600	SERVICIOS DE APOYO ADMINISTRATIVO, TRADUCCION,	\$ 10,000.00	\$ -	\$ 10,000.00	\$ 1,885.72	\$ 1,885.72	\$ 8,114.28	19%
33603	IMPRESIONES Y PUBLICACIONES OFICIALES	\$ 10,000.00	\$ -	\$ 10,000.00	\$ 1,885.72	\$ 1,885.72	\$ 8,114.28	19%
33800	SERVICIOS DE VIGILANCIA	\$ 180,000.00	\$ 19,032.89	\$ 199,032.89	\$ 183,988.89	\$ 168,944.90	\$ 15,044.00	92%
33801	SERVICIOS DE VIGILANCIA	\$ 180,000.00	\$ 19,032.89	\$ 199,032.89	\$ 183,988.89	\$ 168,944.90	\$ 15,044.00	92%
34000	SERVICIOS FINANCIEROS, BANCARIOS Y COMERCIALES	\$ 899,000.00	-\$ 149,399.31	\$ 749,600.69	\$ 630,452.35	\$ 630,452.35	\$ 119,148.34	84%
34100	SERVICIOS FINANCIEROS Y BANCARIOS	\$ 210,000.00	-\$ 3,525.33	\$ 206,474.67	\$ 134,386.97	\$ 134,386.97	\$ 72,087.70	65%
34101	SERVICIOS FINANCIEROS Y BANCARIOS	\$ 210,000.00	-\$ 3,525.33	\$ 206,474.67	\$ 134,386.97	\$ 134,386.97	\$ 72,087.70	65%
34400	SEGUROS DE RESPONSABILIDAD PATRIMONIAL Y FIANZAS	\$ 632,000.00	-\$ 133,620.15	\$ 498,379.85	\$ 486,959.38	\$ 486,959.38	\$ 11,420.47	98%
34401	SEGUROS DE RESPONSABILIDAD PATRIMONIAL Y FIANZAS	\$ 632,000.00	-\$ 133,620.15	\$ 498,379.85	\$ 486,959.38	\$ 486,959.38	\$ 11,420.47	98%
34700	FLETES Y MANIOBRAS	\$ 57,000.00	-\$ 12,253.83	\$ 44,746.17	\$ 9,106.00	\$ 9,106.00	\$ 35,640.17	20%
34701	FLETES Y MANIOBRAS	\$ 57,000.00	-\$ 12,253.83	\$ 44,746.17	\$ 9,106.00	\$ 9,106.00	\$ 35,640.17	20%
35000	SERVICIOS DE INSTALACION, REPARACION, MANTENIMIENTO Y CONSERVACION	\$ 567,000.00	\$ 459,855.11	\$ 1,026,855.11	\$ 690,000.07	\$ 656,148.06	\$ 336,855.04	67%
35100	CONSERVACION Y MANTENIMIENTO MENOR DE INMUEBLES	\$ 180,000.00	\$ 99,462.74	\$ 279,462.74	\$ 230,437.30	\$ 215,327.29	\$ 49,025.44	82%
35101	MANTENIMIENTO Y CONSERVACION DE INMUEBLES	\$ 180,000.00	\$ 99,462.74	\$ 279,462.74	\$ 230,437.30	\$ 215,327.29	\$ 49,025.44	82%
35200	INSTALACION, REPARACION Y MANTENIMIENTO DE MOBILIARIO Y	\$ 31,000.00	\$ 200,000.00	\$ 231,000.00	\$ 5,907.63	\$ 5,907.63	\$ 225,092.37	3%
35201	MANTENIMIENTO Y CONSERVACION DE MOBILIARIO Y EQUIPO	\$ 31,000.00	\$ 200,000.00	\$ 231,000.00	\$ 5,907.63	\$ 5,907.63	\$ 225,092.37	3%
35300	INSTALACION, REPARACION Y MANTENIMIENTO DE EQUIPO DE	\$ 61,000.00	\$ 19,573.03	\$ 80,573.03	\$ 44,945.65	\$ 44,945.65	\$ 35,627.38	56%
35302	MANTENIMIENTO Y CONSERVACION DE BIENES INFORMATICOS	\$ 61,000.00	\$ 19,573.03	\$ 80,573.03	\$ 44,945.65	\$ 44,945.65	\$ 35,627.38	56%

Ejercicio del Presupuesto por Partida / Descripción		Egresos Aprobado Anual (1)	Ampliaciones/ (Reducciones) (2)	Egresos Modificado Anual (3=1+2)	Egresos Devengado Acumulado (4)	Egresos Pagado Acumulado (5)	Subejercicio (6 = 3 - 4)	% Avance Anual (7= 4/3)
35500	REPARACION Y MANTENIMIENTO DE EQUIPO DE	\$ 67,000.00	\$ 115,377.68	\$ 182,377.68	\$ 175,921.50	\$ 175,921.50	\$ 6,456.18	96%
35501	MANTENIMIENTO Y CONSERVACION DE EQUIPO DE	\$ 67,000.00	\$ 115,377.68	\$ 182,377.68	\$ 175,921.50	\$ 175,921.50	\$ 6,456.18	96%
35700	INSTALACION, REPARACION Y MANTENIMIENTO DE MAQUINARIA,	\$ 180,000.00	\$ 22,155.89	\$ 202,155.89	\$ 187,211.89	\$ 172,267.90	\$ 14,944.00	93%
35701	MANTENIMIENTO Y CONSERVACION DE MAQUINARIA Y EQUIPO	\$ 180,000.00	\$ 22,155.89	\$ 202,155.89	\$ 187,211.89	\$ 172,267.90	\$ 14,944.00	93%
35900	SERVICIOS DE JARDINERIA Y FUMIGACION	\$ 48,000.00	\$ 3,285.77	\$ 51,285.77	\$ 45,576.10	\$ 41,778.09	\$ 5,709.67	89%
35901	SERVICIOS DE JARDINERIA Y FUMIGACION	\$ 48,000.00	\$ 3,285.77	\$ 51,285.77	\$ 45,576.10	\$ 41,778.09	\$ 5,709.67	89%
36000	SERVICIOS DE COMUNICACION SOCIAL Y PUBLICIDAD	\$ -	\$ 340,000.00	\$ 340,000.00	\$ -	\$ -	\$ 340,000.00	0%
36200	DIFUSION POR RADIO, TELEVISION Y OTROS MEDIOS DE MENSAJES	\$ -	\$ 340,000.00	\$ 340,000.00	\$ -	\$ -	\$ 340,000.00	0%
36201	DIFUSION POR RADIO, TELEVISION Y OTROS MEDIOS DE MENSAJES COMERCIALES PARA PROMOVER LA VENTA DE PRODUCTOS O SERVICIOS	\$ -	\$ 340,000.00	\$ 340,000.00	\$ -	\$ -	\$ 340,000.00	0%
37000	SERVICIOS DE TRASLADO Y VIATICOS	\$ 388,500.00	-\$ 13,646.56	\$ 374,853.44	\$ 249,386.00	\$ 249,386.00	\$ 125,467.44	67%
37100	PASAJES AEREOS	\$ 130,000.00	-\$ 41,003.03	\$ 88,996.97	\$ 54,873.00	\$ 54,873.00	\$ 34,123.97	62%
37101	PASAJES AEREOS	\$ 130,000.00	-\$ 41,003.03	\$ 88,996.97	\$ 54,873.00	\$ 54,873.00	\$ 34,123.97	62%
37200	PASAJES TERRESTRES	\$ 3,500.00	-\$ 500.00	\$ 3,000.00	\$ -	\$ -	\$ 3,000.00	0%
37201	PASAJES TERRESTRES	\$ 3,500.00	-\$ 500.00	\$ 3,000.00	\$ -	\$ -	\$ 3,000.00	0%
37500	VIATICOS EN EL PAIS	\$ 202,500.00	\$ 23,322.47	\$ 225,822.47	\$ 178,060.00	\$ 178,060.00	\$ 47,762.47	79%
37501	VIATICOS EN EL PAIS	\$ 155,000.00	\$ 3,496.47	\$ 158,496.47	\$ 126,300.00	\$ 126,300.00	\$ 32,196.47	80%
37502	GASTOS DE CAMINO	\$ 47,500.00	\$ 19,826.00	\$ 67,326.00	\$ 51,760.00	\$ 51,760.00	\$ 15,566.00	77%
37800	SERVICIOS INTEGRALES DE TRASLADO Y VIATICOS	\$ -	\$ 5,834.00	\$ 5,834.00	\$ 5,834.00	\$ 5,834.00	\$ -	100%
37801	SERVICIOS INTEGRALES DE TRASLADO Y VIATICOS	\$ -	\$ 5,834.00	\$ 5,834.00	\$ 5,834.00	\$ 5,834.00	\$ -	100%
37900	OTROS SERVICIOS DE TRASLADO Y HOSPEDAJE	\$ 52,500.00	-\$ 1,300.00	\$ 51,200.00	\$ 10,619.00	\$ 10,619.00	\$ 40,581.00	21%
37901	CUOTAS	\$ 52,500.00	-\$ 1,300.00	\$ 51,200.00	\$ 10,619.00	\$ 10,619.00	\$ 40,581.00	21%
38000	SERVICIOS OFICIALES	\$ 178,000.00	-\$ 39,805.37	\$ 138,194.63	\$ 75,807.94	\$ 75,807.94	\$ 62,386.69	55%
38200	GASTOS DE ORDEN SOCIAL Y CULTURAL	\$ 158,000.00	-\$ 39,001.84	\$ 118,998.16	\$ 69,147.94	\$ 69,147.94	\$ 49,850.22	58%
38201	GASTOS DE ORDEN SOCIAL Y CULTURAL	\$ 158,000.00	-\$ 39,001.84	\$ 118,998.16	\$ 69,147.94	\$ 69,147.94	\$ 49,850.22	58%
38300	CONGRESOS Y CONVENCIONES	\$ 20,000.00	-\$ 803.53	\$ 19,196.47	\$ 6,660.00	\$ 6,660.00	\$ 12,536.47	35%
38301	CONGRESOS Y CONVENCIONES	\$ 20,000.00	-\$ 803.53	\$ 19,196.47	\$ 6,660.00	\$ 6,660.00	\$ 12,536.47	35%
39000	OTROS SERVICIOS GENERALES	\$ 32,000.00	\$ 5,951.46	\$ 37,951.46	\$ 34,614.00	\$ 34,614.00	\$ 3,337.46	91%
39200	IMPUESTOS Y DERECHOS	\$ 32,000.00	\$ 5,951.46	\$ 37,951.46	\$ 34,614.00	\$ 34,614.00	\$ 3,337.46	91%
39201	IMPUESTOS Y DERECHOS	\$ 32,000.00	\$ 5,951.46	\$ 37,951.46	\$ 34,614.00	\$ 34,614.00	\$ 3,337.46	91%
40000	TRANSFERENCIAS, ASIGNACIONES, SUBSIDIOS Y OTRAS AYUDAS	\$ 2,500,000.00	\$ 679,680.10	\$ 3,179,680.10	\$ -	\$ -	\$ 3,179,680.10	0%
43000	SUBSIDIOS Y SUBVENCIONES	\$ 2,500,000.00	\$ 679,680.10	\$ 3,179,680.10	\$ -	\$ -	\$ 3,179,680.10	0%
43500	SUBSIDIOS PARA CUBRIR DIFERENCIALES DE TASAS DE INTERES	\$ 2,500,000.00	\$ 679,680.10	\$ 3,179,680.10	\$ -	\$ -	\$ 3,179,680.10	0%

Ejercicio del Presupuesto por Partida / Descripción		Egresos Aprobado Anual (1)	Ampliaciones/ (Reducciones) (2)	Egresos Modificado Anual (3=1+2)	Egresos Devengado Acumulado (4)	Egresos Pagado Acumulado (5)	Subejercicio (6 = 3 - 4)	% Avance Anual (7= 4/3)
43501	SUBSIDIOS PARA CUBRIR DIFERENCIALES DE TASAS DE INTERES	\$ 2,500,000.00	\$ 679,680.10	\$ 3,179,680.10	\$ -	\$ -	\$ 3,179,680.10	0%
<b>50000</b>	<b>BIENES MUEBLES, INMUEBLES E INTANGIBLES</b>	\$ -	\$ 570,000.00	\$ 570,000.00	\$ 517,666.07	\$ 517,666.07	\$ 52,333.93	91%
51000	MOBILIARIO Y EQUIPO DE ADMINISTRACION	\$ -	\$ 298,016.62	\$ 298,016.62	\$ 280,080.38	\$ 280,080.38	\$ 17,936.24	94%
51100	MUEBLES DE OFICINA Y ESTANTERIA	\$ -	\$ 8,097.00	\$ 8,097.00	\$ 8,097.00	\$ 8,097.00	\$ -	100%
51101	MOBILIARIO	\$ -	\$ 8,097.00	\$ 8,097.00	\$ 8,097.00	\$ 8,097.00	\$ -	100%
51500	EQUIPO DE COMPUTO Y DE TECNOLOGIAS DE LA INFORMACION	\$ -	\$ 55,478.44	\$ 55,478.44	\$ 55,478.44	\$ 55,478.44	\$ -	100%
51501	BIENES INFORMATICOS	\$ -	\$ 55,478.44	\$ 55,478.44	\$ 55,478.44	\$ 55,478.44	\$ -	100%
51900	OTROS MOBILIARIOS Y EQUIPOS DE ADMINISTRACION	\$ -	\$ 216,504.94	\$ 216,504.94	\$ 216,504.94	\$ 216,504.94	\$ -	100%
51901	EQUIPO DE ADMINISTRACION	\$ -	\$ 216,504.94	\$ 216,504.94	\$ 216,504.94	\$ 216,504.94	\$ -	100%
52000	MOBILIARIO Y EQUIPO EDUCACIONAL Y RECREATIVO	\$ -	\$ 11,484.00	\$ 11,484.00	\$ 7,076.00	\$ 7,076.00	\$ 4,408.00	62%
52100	EQUIPOS Y APARATOS AUDIOVISUALES	\$ -	\$ 4,408.00	\$ 4,408.00	\$ -	\$ -	\$ 4,408.00	0%
52101	EQUIPOS Y APARATOS AUDIOVISUALES	\$ -	\$ 4,408.00	\$ 4,408.00	\$ -	\$ -	\$ 4,408.00	0%
52300	CAMARAS FOTOGRAFICAS Y DE VIDEO	\$ -	\$ 7,076.00	\$ 7,076.00	\$ 7,076.00	\$ 7,076.00	\$ -	100%
52301	CAMARAS FOTOGRAFICAS Y DE VIDEO	\$ -	\$ 7,076.00	\$ 7,076.00	\$ 7,076.00	\$ 7,076.00	\$ -	100%
54000	VEHICULOS Y EQUIPO DE TRANSPORTE	\$ -	\$ 220,323.93	\$ 220,323.93	\$ 212,990.00	\$ 212,990.00	\$ 7,333.93	97%
54100	VEHICULOS Y EQUIPO TERRESTRE	\$ -	\$ 220,323.93	\$ 220,323.93	\$ 212,990.00	\$ 212,990.00	\$ 7,333.93	97%
54101	AUTOMOVILES Y CAMIONES	\$ -	\$ 220,323.93	\$ 220,323.93	\$ 212,990.00	\$ 212,990.00	\$ 7,333.93	97%
59000	ACTIVOS INTANGIBLES	\$ -	\$ 58,111.69	\$ 58,111.69	\$ 17,519.69	\$ 17,519.69	\$ 40,592.00	30%
59700	LICENCIAS INFORMATICAS E INTELECTUALES	\$ -	\$ 58,111.69	\$ 58,111.69	\$ 17,519.69	\$ 17,519.69	\$ 40,592.00	30%
59701	LICENCIAS INFORMATICAS E INTELECTUALES	\$ -	\$ 58,111.69	\$ 58,111.69	\$ 17,519.69	\$ 17,519.69	\$ 40,592.00	30%
<b>70000</b>	<b>INVERSIONES FINANCIERAS Y OTRAS PROVISIONES</b>	\$ 7,000,000.00	\$ 2,102,568.42	\$ 9,102,568.42	\$ 1,199,475.21	\$ 1,199,475.21	\$ 7,903,093.21	13%
71000	INVERSIONES PARA EL FOMENTO DE ACTIVIDADES PRODUCTIVAS	\$ 7,000,000.00	\$ 2,102,568.42	\$ 9,102,568.42	\$ 1,199,475.21	\$ 1,199,475.21	\$ 7,903,093.21	13%
71100	CREDITOS OTORGADOS POR ENTIDADES FEDERATIVAS Y MUNICIPIOS	\$ 7,000,000.00	\$ 2,102,568.42	\$ 9,102,568.42	\$ 1,199,475.21	\$ 1,199,475.21	\$ 7,903,093.21	13%
71101	CREDITOS OTORGADOS POR ENT.FEDERATIVAS Y MPIO.S. AL SECTOR SOCIAL Y PRIVADO PARA EL FOMENTO DE ACTIVIDADES PRODUCTIVAS	\$ 7,000,000.00	\$ 2,102,568.42	\$ 9,102,568.42	\$ 1,199,475.21	\$ 1,199,475.21	\$ 7,903,093.21	13%
	Total del Gasto	\$ 33,310,000.00	\$ 11,987,732.46	\$ 45,297,732.46	\$ 32,372,124.22	\$ 32,292,083.44	\$ 12,925,608.24	71%

Elaboró C.P. Martín G. Portela Duarte  
Subdirector de Control Interno Administrativo

Revisó C.P. Guadalupe Luna Santacruz /Autorizó Ing. Gonzalo Moreno N.  
Directora de Contabilidad y Finanzas/Director General de Administración

Sistema Estatal de Evaluación  
 Estado Analítico del Ejercicio de Presupuesto de Egresos- Detallado – LDF  
 (Clasificación de Servicios Personales por Categoría)  
 Financiera para el Desarrollo Económico de Sonora  
 Del 01 de Enero al 31 de Diciembre de 2016 (b)  
 (PESOS)

CPCA-II-11-E

CUENTA PÚBLICA 2016

Concepto (c)	Egresos					Subejercicio (e)
	Aprobado (d)	Ampliaciones/ (Reducciones)	Modificado	Devengado	Pagado	
<b>I. Gasto No Etiquetado (I=A+B+C+D+E+F)</b>	18,810,000.00	7,891,455.04	26,701,455.04	26,701,455.04	26,701,455.04	
A. Personal Administrativo y de Servicio Público	18,810,000.00	7,891,455.04	26,701,455.04	26,701,455.04	26,701,455.04	
B. Magisterio						
C. Servicios de Salud (C=c1+c2)						
c1) Personal Administrativo						
c2) Personal Médico, Paramédico y afín						
D. Seguridad Pública						
E. Gastos asociados a la implementación de nuevas leyes federales o reformas a las mismas (E = e1 + e2)						
e1) Nombre del Programa o Ley 1						
e2) Nombre del Programa o Ley 2						
F. Sentencias laborales definitivas						
<b>II. Gasto Etiquetado (II=A+B+C+D+E+F)</b>						
A. Personal Administrativo y de Servicio Público						
B. Magisterio						
C. Servicios de Salud (C=c1+c2)						
c1) Personal Administrativo						
c2) Personal Médico, Paramédico y afín						
D. Seguridad Pública						
E. Gastos asociados a la implementación de nuevas leyes federales o reformas a las mismas (E = e1 + e2)						
e1) Nombre del Programa o Ley 1						
e2) Nombre del Programa o Ley 2						
F. Sentencias laborales definitivas						
<b>III. Total del Gasto en Servicios Personales (III = I + II)</b>	18,810,000.00	7,891,455.04	26,701,455.04	26,701,455.04	26,701,455.04	

Elaboró C.P. Martín G. Portela Duarte  
 Subdirector de Control Interno Administrativo

Revisó C.P. Guadalupe Luna Santacruz /Autorizó Ing. Gonzalo Moreno N.  
 Directora de Contabilidad y Finanzas/Director General de Administración

Sistema Estatal de Evaluación  
 Conciliación entre los Egresos Presupuestarios y los Gastos Contables  
 Financiera para el Desarrollo Económico de Sonora  
 Al 31 Diciembre de 2016

CPCA-II-11-F

CUENTA PÚBLICA 2016

(Pesos)

<b>1. Total de Egresos Presupuestarios</b>		32,372,124.22
--	--	---------------

(MENOS)

<b>2. Egresos Presupuestarios no contables</b>		1,717,141.28
Mobiliario y equipo de administración	280,080.38	
Mobiliario y equipo educacional y recreativo	7,076.00	
Equipo e instrumental médico y de laboratorio	-	
Vehículos y equipo de transporte	212,990.00	
Equipo de defensa y seguridad	-	
Maquinaria, otros equipos y herramientas	-	
Archivos biológicos	-	
Bienes inmuebles	-	
Activos intangibles	17,519.69	
Obra pública en bienes propios	-	
Acciones y participaciones de capital	-	
Compra de títulos y valores	-	
Inversiones en fideicomisos, mandatos y otros análogos	-	
Provisiones para contingencias y otras erogaciones especiales	-	
Armonización de la deuda pública	-	
Adeudos de ejercicios fiscales anteriores (ADEFAS)	-	
<b>Otros Egresos Presupuestales No Contables</b>	<b>1,199,475.21</b>	

(MAS)

<b>3. Gastos contables no presupuestarios</b>		6,146,319.47
Estimaciones, depreciaciones, deterioros, obsolescencia y amortizaciones	6,146,317.94	
Provisiones	-	
Disminución de inventarios	-	
Aumento por insuficiencia de estimaciones por pérdida o deterioro u obsolescencia	-	
Aumento por insuficiencia de provisiones	-	
Otros gastos	1.53	
<b>Otros Gastos Contables No Presupuestales</b>	<b>-</b>	
<b>4. Total de Gasto Contable (4= 1 - 2 + 3)</b>		<b>36,801,302.41</b>

Elaboró C.P. Martín G. Portela Duarte  
 Subdirector de Control Interno Administrativo

Revisó C.P. Guadalupe Luna Santacruz /Autorizó Ing. Gonzalo Moreno N.  
 Directora de Contabilidad y Finanzas/Director General de Administración

Sistema Estatal de Evaluación  
 Endeudamiento Neto  
 Financiera para el Desarrollo Economico de Sonora  
 Del 01 de Enero al 31 de Diciembre de 2016  
 (pesos)

CPCA-II-12

**CUENTA PÚBLICA 2016**

Identificación del crédito o Instrumento	Contratación / Colocación	Amortización	Endeudamiento Neto
	A	B	C=A-B
<b>Créditos Bancarios</b>			
1			
2			
3			
4			
5	SIN INFORMACION QUE REPORTAR		0.00
6			
7			
8			
9			
10			
Total Créditos Bancarios	0.00	0.00	0.00
<b>Otros Instrumentos de Deuda</b>			
1			
2			
3			
4			
5	SIN INFORMACION QUE REPORTAR		0.00
6			
7			
8			
9			
10			
Total Otros Instrumentos de Deuda	0.00	0.00	0.00
<b>TOTAL</b>	<b>0.00</b>	<b>0.00</b>	<b>0.00</b>

"Bajo protesta de decir verdad declaramos que los Estados Financieros y sus Notas, son razonablemente correctos y son responsabilidad del emisor"

Elaboró C.P. Martín G. Portela Duarte  
 Subdirector de Control Interno Administrativo

Revisó C.P. Guadalupe Luna Santacruz /Autorizó Ing. Gonzalo Moreno N.  
 Directora de Contabilidad y Finanzas/Director General de Administración

Sistema Estatal de Evaluación  
Intereses de la Deuda  
Financiera para el Desarrollo Economico de Sonora  
Del 01 de Enero al 31 de Diciembre de 2016  
(pesos)

CPCA-II-13

**CUENTA PÚBLICA 2016**

Identificación del crédito o Instrumento	Devengado	Pagado
<b>Créditos Bancarios</b>		
1		
2		
3		
4		
5		
6		
7		
8		
9		
10		
Total de Intereses Créditos Bancarios	0.00	0.00
<b>Otros Instrumentos de Deuda</b>		
1		
2		
3		
4		
5		
6		
7		
8		
9		
10		
Total Intereses Otros Instrumentos de Deuda	0.00	0.00
<b>TOTAL</b>	<b>0.00</b>	<b>0.00</b>

"Bajo protesta de decir verdad declaramos que los Estados Financieros y sus Notas, son razonablemente correctos y son responsabilidad del emisor"

Elaboró C.P. Martín G. Portela Duarte  
Subdirector de Control Interno Administrativo

Revisó C.P. Guadalupe Luna Santacruz /Autorizó Ing. Gonzalo Moreno N.  
Directora de Contabilidad y Finanzas/Director General de Administración

Sistema Estatal de Evaluación  
Gasto Por Categoría Programática  
Financiera para el Desarrollo Económico de Sonora  
Del 01 de Enero al 31 de Diciembre de 2016

CPCA-III-14

**CUENTA PÚBLICA 2016**

(PESOS)

Concepto	Egresos Aprobado Anual (1)	Ampliaciones/ (Reducciones) (2)	Egresos Modificado Anual (3=1+2)	Egresos Devengado Anual (4)	Egresos Pagado Anual (5)	Subejercicio (6 = 3 - 4)
<i>Programas</i>						
<b>Subsidios:</b>	0	0	0	0	0	0
Sector Social y Privado o Estados y Municipios			0			0
Sujetos a Reglas de Operación			0			0
Otros Subsidios			0			0
<b>Desempeño de las Funciones:</b>	26,900,560	8,628,820	35,529,381	22,871,201	22,819,572	12,658,179
Prestación de Servicios Públicos			0			0
Provisión de Bienes Públicos			0			0
Planeación, Seguimiento y Evaluación de Políticas Públicas			0			0
Promoción y Fomento	26,900,560	8,628,820	35,529,381	22,871,201	22,819,572	12,658,179
Regulación y Supervisión			0			0
Funciones de las Fuerzas Armadas (Únicamente el Gobierno Federal)			0			0
Específicos			0			0
Proyectos de Inversión			0			0
<b>Administrativos y de Apoyos</b>	6,409,440	3,358,912	9,768,352	9,500,923	9,472,512	267,429
Apoyo al Proceso Presupuestario y para Mejorar la Eficiencia Institucional	6,409,440	3,358,912	9,768,352	9,500,923	9,472,512	267,429
Apoyo a la Función Pública y al Mejoramiento de la Gestión			0			0
Operaciones Ajenas			0			0
<b>Compromisos</b>	0	0	0	0	0	0
Obligaciones de Cumplimiento de Resolución Jurisdiccional			0			0
Desastres Naturales			0			0
<b>Obligaciones</b>	0	0	0	0	0	0
Pensiones y Jubilaciones			0			0
Aportaciones a la Seguridad Social			0			0
Aportaciones a Fondos de Estabilización			0			0
Aportaciones a Fondos de Inversión y Reestructura de Pensiones			0			0
<b>Programas de gasto Federalizado ( Gobierno Federal)</b>	0	0	0	0	0	0
Gasto Federalizado			0			0
<b>Participaciones a Entidades Federativas y Municipios</b>			0			0
<b>Costo Financiero, Deuda o Apoyo a Deudores y Ahorradores de la Banca</b>			0			0
Adeudos de Ejercicios Fiscales Anteriores			0			0
<b>Total del Gasto</b>	<b>33,310,000</b>	<b>11,987,732</b>	<b>45,297,732</b>	<b>32,372,124</b>	<b>32,292,083</b>	<b>12,925,608</b>

Elaboró C.P. Martín G. Portela Duarte  
Subdirector de Control Interno Administrativo

Revisó C.P. Guadalupe Luna Santacruz /Autorizó Ing. Gonzalo Moreno N.  
Directora de Contabilidad y Finanzas/Director General de Administración





**GOBIERNO DEL ESTADO DE SONORA**  
**FICHA TECNICA PARA SEGUIMIENTO Y EVALUACION DE INDICADORES DE**  
**PROYECTOS Y PROCESOS**

<b>NUMERO Y NOMBRE DEL PROGRAMA:</b>		29 - FINANCIAMIENTO PARA EL DESARROLLO	
<b>NOMBRE DEL PROCESO:</b>		OTORGAR FINANCIAMIENTOS A BAJO COSTO, A PERSONAS FISICAS Y MORALES, EN EL ESTADO DE SONORA PARA DETONAR EL DESARROLLO ECONOMICO.	
<b>CLAVE PROGRAMATICA:</b>		2111133G89033131105R	
<b>UNIDAD RESPONSABLE:</b>	FIDESON	<b>UNIDAD EJECUTORA:</b>	COORDINACIÓN EJECUTIVA FIDESON
<b>OBJETIVO DEL PROCESO:</b>		CONTRIBUIR A DISMINUIR EL DESEMPLEO MEDIANTE EL OTORGAMIENTO DE FINANCIAMIENTOS ACCESIBLES, OPORTUNOS Y DE BAJO COSTO, QUE APOYEN LA EXPANSIÓN EMPRESARIAL	

**DATOS DEL INDICADOR**

<b>NOMBRE INDICADOR:</b>		VARIACIÓN DE CONVENIOS CELEBRADOS	
<b>UNIDAD DE MEDIDA:</b>	CONVENIO	<b>TIPO:</b>	PROGRAMÁTICO
<b>RESULTADO ESPERADO:</b>		CELEBRACIÓN DE CONVENIO CON INSTITUCIONES BANCARIAS Y NO BANCARIAS	
<b>FORMULA CALCULO:</b>		(CONVENIOS CELEBRADOS DEL EJERCICIO ACTUAL/CONVENIOS PROGRAMADOS PARA EL EJERCICIO )*100	
<b>INTERPRETACION:</b>		VARIACIÓN PORCENTUAL ENTRE LO PROGRAMADO Y LO REALIZADO	
<b>DIMENSION DEL INDICADOR:</b>	COBERTURA	<b>SENTIDO:</b>	ASCENDENTE
<b>VALOR:</b>	ACUMULABLE	<b>FRECUENCIA MEDICION:</b>	TRIMESTRAL

**RESULTADO ANUAL DEL INDICADOR**

META ANUAL	MODIFICADO ANUAL	RESULTADO ANUAL	PORCENTAJE ALCANZADO	SEMÁFORO
3	3	3	100%	verde

**EVALUACIÓN CUALITATIVA**

SE ALCANZÓ EL 100% CON RESPECTO AL CUMPLIMIENTO DE ESTA META, RELATIVA A LOS CONVENIOS CELEBRADOS, REALIZANDOSE LOS MISMOS 3 CONVENIOS PROGRAMADOS DE FORMA ANUAL, Y LOGRANDOSE EL MISMO NUMERO DE FORMA ACUMULADA EN EL CUMPLIMIENTO DE ESTA META. SE TENIA CONTEMPLADO CUMPLIR CON LA META TRIMESTRAL PROGRAMADA PARA EL CIERRE DEL EJERCICIO (2 CONVENIOS), SIN EMBARGO SE FORMALIZARON LOS (3 CONVENIOS TOTALES) PROGRAMADOS DE FORMA ANUAL..

LA DISTRIBUCIÓN TRIMESTRAL SE DETERMINO DE ESTA MANERA DEBIDO A LA IMPLEMENTACION DE LOS NUEVOS PROGRAMAS DEL FIDESON, QUE SE DEFINIERON DURANTE EL 1ER Y 2DO. TRIM 2016, POR ESTE MOTIVO NO SE PROGRAMO LA FORMALIZACION DE CONVENIO PARA EL PRIMER SEMESTRE DEL AÑO, SIN EMBARGO SE CONTEMPLO FORMALIZAR LOS 3 CONVENIOS RESTANTES PARA EL CIERRE DEL EJERCICIO 2016. LA FUENTE PARA DETERMINAR ESTA INFORMACION ES EL SEGUIMIENTO Y CONTROL DE CONVENIOS FORMALIZADOS.

Elaboró C.P. Martín G. Portela Duarte  
 Subdirector de Control Interno Administrativo

Revisó C.P. Guadalupe Luna Santacruz /Autorizó Ing. Gonzalo Moreno N.  
 Directora de Contabilidad y Finanzas/Director General de Administración



**GOBIERNO DEL ESTADO DE SONORA**  
**FICHA TECNICA PARA SEGUIMIENTO Y EVALUACION DE INDICADORES DE**  
**PROYECTOS Y PROCESOS**

<b>NUMERO Y NOMBRE DEL PROGRAMA:</b>		29 - FINANCIAMIENTO PARA EL DESARROLLO	
<b>NOMBRE DEL PROCESO:</b>		GESTIÓN ADMINISTRATIVA	
<b>CLAVE PROGRAMATICA:</b>		2111133G8903313110F4	
<b>UNIDAD RESPONSABLE:</b>	FIDESON	<b>UNIDAD EJECUTORA:</b>	COORDINACIÓN EJECUTIVA FIDESON
<b>OBJETIVO DEL PROCESO:</b>		SUMINISTRAR, CONTROLAR, REVISAR Y ADMINISTRAR, LOS RECURSOS HUMANOS Y MATERIALES, ASÍ COMO INFORMACIÓN FINANCIERA DEL FONDO.	

**DATOS DEL INDICADOR**

<b>NOMBRE INDICADOR:</b>		INCIDE DE EFICIENCIA EN EL EJERCICIO DEL GASTO.	
<b>UNIDAD DE MEDIDA:</b>	PORCENTAJE	<b>TIPO:</b>	DE GESTIÓN
<b>RESULTADO ESPERADO:</b>		CONTAR CON EL PERSONAL IDÓNEO, MATERIALES REQUERIDO, PRESENTACIÓN DE ESTADOS FINANCIEROS, PARA EL EJERCICIO DEL GASTO ASÍ COMO LAS FUNCIONES DE CONTROL VIGILANCIA Y FISCALIZACIÓN	
<b>FORMULA CALCULO:</b>		(RECURSOS EJERCIDOS ENTRE RECURSO APROBADOS)*100	
<b>INTERPRETACION:</b>		EL RESULTADO MOSTRARA LA EFICIENCIA DEL GASTO EN EL EJERCICIO	
<b>DIMENSION DEL INDICADOR:</b>	EFICIENCIA	<b>SENTIDO:</b>	ASCENDENTE
<b>VALOR:</b>	ACUMULABLE	<b>FRECUENCIA MEDICION:</b>	TRIMESTRAL

**RESULTADO ANUAL DEL INDICADOR**

META ANUAL	MODIFICADO ANUAL	RESULTADO ANUAL	PORCENTAJE ALCANZADO	SEMÁFORO
100%	100%	71%	71%	amarillo

**EVALUACIÓN CUALITATIVA**

EL ÍNDICE DE EFICIENCIA DEL EJERCICIO DEL GASTO SE REPRESENTA EN PORCENTAJE DE 25% POR CADA TRIMESTRE, LOGRÁNDOSE DE FORMA ACUMULADA EL (71%) AL MES DE DICIEMBRE DE 2016.

SE CONTEMPLA SEGUIR CON EL INDICE DE EFICIENCIA POR DEBAJO DE LO PROGRAMADO POR TRIMESTRE, ASÍ COMO DE FORMA ACUMULADA, ÉSTO DEBIDO A LA IMPLEMENTACIÓN DE MEDIDAS DE RACIONALIDAD, AUSTERIDAD Y DISCIPLINA PRESUPUESTAL CORRESPONDIENTE A LA ADMINISTRACIÓN EN GENERAL DE RECURSOS DEL FIDESON, LOGRANDOSE UNA EFICIENCIA DEL 29% EN EL EJERCICIO DEL GASTO, AL CIERRE DEL 2016.

EL FACTOR DE AVANCE PRESUPUESTAL DEL 1ER TRIMESTRE FUÉ DE 18.56. AL SEGUNDO TRIMESTRE SE ALCANZÓ EL PORCENTAJE DEL 18.44%, ACUMULANDO EL PORCENTAJE DE 37.00%. PARA EL TERCER TRIMESTRE SE LOGRÓ UN AVANCE DEL 20%, ACUMULADO UN PORCENTAJE DEL 57.00% AL CIERRE DEL MES DE SEPTIEMBRE DE 2016, DURANTE EL CUARTO TRIMESTRE SE EJERCIO EL 14%, LOGRANDO UN PORCENTAJE ACUMULADO DEL 71% DE INDICE DE EFICIENCIA DEL GASTO.

LA FUENTE PARA DETERMINAR ESTA INFORMACIÓN ES LA EFICIENCIA DEL GASTO EN EL EJERCICIO. "REPORTE DE AVANCE PRESUPUESTAL"

Elaboró C.P. Martín G. Portela Duarte  
 Subdirector de Control Interno Administrativo

Revisó C.P. Guadalupe Luna Santacruz /Autorizó Ing. Gonzalo Moreno N.  
 Directora de Contabilidad y Finanzas/Director General de Administración


**GOBIERNO DEL ESTADO DE SONORA FICHA TECNICA PARA SEGUIMIENTO Y EVALUACION DE INDICADORES DE PROYECTOS Y PROCESOS**

<b>NUMERO Y NOMBRE DEL PROGRAMA:</b>		29 - FINANCIAMIENTO PARA EL DESARROLLO	
<b>NOMBRE DEL PROCESO:</b>		OTORGAR FINANCIAMIENTOS A BAJO COSTO, A PERSONAS FISICAS Y MORALES, EN EL ESTADO DE SONORA PARA DETONAR EL DESARROLLO ECONOMICO.	
<b>CLAVE PROGRAMATICA:</b>		2111133G89033131105R	
<b>UNIDAD RESPONSABLE:</b>	FIDESON	<b>UNIDAD EJECUTORA:</b>	COORDINACIÓN EJECUTIVA DE FIDESON
<b>OBJETIVO DEL PROCESO:</b>		CONTRIBUIR A DISMINUIR EL DESEMPLEO MEDIANTE EL OTORGAMIENTO DE FINANCIAMIENTOS ACCESIBLES, OPORTUNOS Y DE BAJO COSTO, QUE APOYEN LA EXPANSIÓN EMPRESARIAL	

**DATOS DEL INDICADOR**

<b>NOMBRE INDICADOR:</b>		VARIACIÓN DE MONTOS FINANCIADOS A EMPRESAS	
<b>UNIDAD DE MEDIDA:</b>	PESOS	<b>TIPO:</b>	DE GESTIÓN
<b>RESULTADO ESPERADO:</b>		LA EMPRESAS OBTENGAN FINANCIAMIENTOS ACCESIBLES, OPORTUNOS Y DE BAJO COSTO, QUE APOYEN A LA EXPANSIÓN EMPRESARIAL PARA CONTRIBUIR A DISMINUIR EL DESEMPLEO.	
<b>FORMULA CALCULO:</b>		$(\text{MONTO FINANCIADO A EMPRESAS EN EL AÑO} / \text{MONTO FINANCIADO A EMPRESAS EN EL AÑO ANTERIOR}) * 100$	
<b>INTERPRETACION:</b>		LA VARIACIÓN PORCENTUAL DE LOS FINANCIAMIENTOS OTORGADOS CON RESPECTO DE LOS OTORGADOS EN EL AÑO ANTERIOR	
<b>DIMENSION DEL INDICADOR:</b>	IMPACTO	<b>SENTIDO:</b>	ASCENDENTE
<b>VALOR:</b>	ACUMULABLE	<b>FRECUENCIA MEDICION:</b>	TRIMESTRAL

**RESULTADO ANUAL DEL INDICADOR**

META ANUAL	MODIFICADO ANUAL	RESULTADO ANUAL	PORCENTAJE ALCANZADO	SEMÁFORO
\$90,000,000.00	\$90,000,000.00	\$44,658,709.98	49.62	rojo

**EVALUACIÓN CUALITATIVA**

SE ALCANZÓ EL 49.62 CON RESPECTO A LA META PROGRAMADA ANUAL, DEBIDO A QUE NO FUE POSIBLE LA LIBERACIÓN DE LOS CRÉDITOS PPPYME 2016

SE TENIA CONTEMPLADO QUE EN LOS ULTIMES MESES DEL AÑO SE REGULIZARÍA LA OPERACIÓN AL 100% CON RESPECTO A LOS CRÉDITOS OTORGADOS, LO ANTERIOR DEBIDO A QUE YA SE ENCUENTRA AL 100% EN OPERACIONES EL FIDESON

LA DISTRIBUCION ANUAL SE DEFINIÓ DE ESTA MANERA DEBIDO A LA IMPLEMENTACION DE LOS NUEVOS PROGRAMAS DEL FIDESON, QUE SE DEFINIERON DURANTE LOS PRIMEROS TRIMESTRES DE 2016, POR ESTE MOTIVO SE OBTUVO UN INICIO BAJO, SIN EMBARGO SE TENIA CONTEMPLADO QUE LA FEDERACIÓN LIBERARA LOS RECURSOS PARA EL PROGRAMA PPPYME 2016 DURANTE EL 3ER Y 4TO. TRIMESTRE DE 2016, PERO POR RECORTES EN LA ESTRUCTURA PRESUPUESTAL, Y CONDICIONES NO FAVORABLES EN LA ECONOMIA Y ASIGNACIÓN DE RECURSOS, LA FEDERACIÓN NO AUTORIZÓ LA OPERACIÓN DE DICHO PROGRAMA PPPYME 2016, EN EL PRESENTE EJERCICIO FISCAL, SINO SERÁ HASTA EL AÑO 2017. LA FUENTE PARA DETERMINAR ESTA INFORMACION ES EL SEGUIMIENTO DE CREDITOS OTORGADOS DE FINANCIAMIENTOS

Elaboró C.P. Martín G. Portela Duarte  
Subdirector de Control Interno Administrativo

Revisó C.P. Guadalupe Luna Santacruz /Autorizó Ing. Gonzalo Moreno N.  
Directora de Contabilidad y Finanzas/Director General de Administración



**GOBIERNO DEL ESTADO DE SONORA**  
**FICHA TECNICA PARA SEGUIMIENTO Y EVALUACION DE INDICADORES DE**  
**PROYECTOS Y PROCESOS**

<b>NUMERO Y NOMBRE DEL PROGRAMA:</b>		29 - FINANCIAMIENTO PARA EL DESARROLLO	
<b>NOMBRE DEL PROCESO:</b>		OTORGAR FINANCIAMIENTOS A BAJO COSTO, A PERSONAS FISICAS Y MORALES, EN EL ESTADO DE SONORA PARA DETONAR EL DESARROLLO ECONOMICO.	
<b>CLAVE PROGRAMATICA:</b>		2111133G89033131105R	
<b>UNIDAD RESPONSABLE:</b>	FIDESON	<b>UNIDAD EJECUTORA:</b>	COORDINACIÓN EJECUTIVA DE FIDESON
<b>OBJETIVO DEL PROCESO:</b>		CONTRIBUIR A DISMINUIR EL DESEMPLEO MEDIANTE EL OTORGAMIENTO DE FINANCIAMIENTOS ACCESIBLES, OPORTUNOS Y DE BAJO COSTO, QUE APOYEN LA EXPANSIÓN EMPRESARIAL	

**DATOS DEL INDICADOR**

<b>NOMBRE INDICADOR:</b>		INDICE DE FOROS INFORMATIVOS REALIZADOS SOBRE LOS DISTINTOS ESQUEMAS DE FINANCIAMIENTO	
<b>UNIDAD DE MEDIDA:</b>	FOROS	<b>TIPO:</b>	PROGRAMÁTICO
<b>RESULTADO ESPERADO:</b>		QUE LAS PERSONAS FÍSICAS Y MORALES CONOZCAN LOS ESQUEMAS DE FINANCIAMIENTO QUE OFRECE EL FONDO NUEVO SONORA	
<b>FORMULA CALCULO:</b>		(ASISTENTES A FOROS INFORMATIVOS/FOROS INFORMATIVOS REALIZADOS)	
<b>INTERPRETACION:</b>		PROMEDIO DE ASISTENTES POR FOROS	
<b>DIMENSION DEL INDICADOR:</b>	EFICIENCIA	<b>SENTIDO:</b>	ASCENDENTE
<b>VALOR:</b>	ACUMULABLE	<b>FRECUENCIA MEDICION:</b>	TRIMESTRAL

**RESULTADO ANUAL DEL INDICADOR**

META ANUAL	MODIFICADO ANUAL	RESULTADO ANUAL	PORCENTAJE ALCANZADO	SEMÁFORO
100	100	66	66%	rojo

**EVALUACIÓN CUALITATIVA**

SE ALCANZÓ EL 66% CON RESPECTO A LA META PROGRAMADA ANUAL, CON RESPECTO A LOS FOROS, ÉSTOS SE PROGRAMARON QUEDANDO 100 EN TOTAL PARA EL EJERCICIO DE 2016, DE LOS CUALES SE REALIZARON 66 FOROS QUE CORRESPONDEN A LA ATENCIÓN INTERNA QUE SE OFRECE A TRAVÉS DE PLATICAS INFORMATIVAS SEMANALES A LOS INTERESADOS. SOBRE ESTE ÚLTIMO PUNTO, SE HACE REFERENCIA QUE DURANTE ESTE AÑO SE OFRECERON VARIAS PLATICAS INFORMATIVAS, ESTABLECIENDO COMO UNIDAD DE MEDIDA EQUIVALENTE A FORO SE ESTÁN CONSIDERANDO A 7 PERSONAS POR REUNIÓN, DANDO POR RESULTADO 66 FOROS REALIZADOS AL CIERRE DEL EJERCICIO 2016.

PARA EFECTO DE CONSIDERAR COMO UNIDAD DE MEDIDA (FORO) A UN NUMERO DE 7 PERSONAS POR REUNIÓN, SE TOMO COMO BASE EL PROMEDIO DE ASISTENCIA QUE SE TIENE PARA CADA REUNIÓN INFORMATIVA, ÉSTO PARA TENER UNA MEDIDA MÁS REAL EN CUANTO A LA REALIZACIÓN Y AVANCE DE LAS METAS PROGRAMADAS PARA EL EJERCICIO 2016.

SE TENIA CONTEMPLADO CUMPLIR CON LA META ANUAL PROGRAMADA AL CIERRE DEL 2016, UNA VEZ QUE SE TENIA ESPERADO QUE PARA LOS MESES DE NOVIEMBRE Y DICIEMBRE DE 2016, SE INCREMENTARA LA DEMANDA AL 100% SOBRE LOS NUEVOS PROGRAMAS DE CRÉDITO DEL FIDESON. LA DISTRIBUCIÓN TRIMESTRAL SE DEFINIÓ DE ESTA MANERA DEBIDO A LA IMPLEMENTACION DE LOS NUEVOS PROGRAMAS DEL FIDESON, QUE SE DEFINIERON DURANTE EL 1ER. Y 2DO. TRIM 2016, POR LO QUE SE PROGRAMÓ UNA CANTIDAD MAYOR DE FOROS RESTANTES PARA EL 3ER Y 4TO. TRIMESTRE DE 2016. LA FUENTE PARA DETERMINAR ESTA INFORMACION ES EL SEGUIMIENTO Y CONTROL DE PLATICAS INFORMATIVAS PROPORCIONADAS POR EL FIDESON.

Elaboró C.P. Martín G. Portela Duarte  
 Subdirector de Control Interno Administrativo

Revisó C.P. Guadalupe Luna Santacruz /Autorizó Ing. Gonzalo Moreno N.  
 Directora de Contabilidad y Finanzas/Director General de Administración

**SISTEMA ESTATAL DE EVALUACIÓN  
PROGRAMA OPERATIVO ANUAL 2016**

CPCA III-15-A  
Cuenta Pública 2016

<b>Unidad Responsable</b>	Financiera para el Desarrollo Economico De Sonora
---------------------------	---

Información Programática

Unidad Ejecutora	Eje Rector	Reto	Estrategia	Prog. Estatal	Proceso	Indicador	Descripción	Unidad de Medida	*Frecuencia de medición	Programado Anual	Modificado Anual	Resultado	% Avance Anual
890	3	2	2	29	05R		<b>COORDINACION EJECUTIVA</b> ECONOMIA CON FUTURO FORTALECER LAS VENTAJAS COMPETITIVAS DEL ESTADO, EN RAMAS INDUSTRIALES QUE AFIANCEN EL CRECIMIENTO SOSTENIBLE DE LA ENTIDAD, ESPECIALMENTE EN LOS SECTORES EMERGENTES Y ESTRATEGICOS DISEÑAR, EJECUTAR Y DAR SEGUIMIENTO A PROGRAMAS ORIENTADOS A FORTALECER LA COMPETITIVIDAD INDUSTRIAL Y EL CRECIMIENTO REGIONAL HOMOGÉNEO FINANCIAMIENTO PARA EL DESARROLLO						
						1	OTORGAR FINANCIAMIENTOS A BAJO COSTO , A PERSONAS FISICAS Y MORALES, EN EL ESTADO DE SONORA PARA DETONAR EL DESARROLLO ECONOMICO MONTO FINANCIADOS A EMPRESAS	PESOS	TRIMESTRAL	\$ 90,000,000.00	\$ 90,000,000.00	\$ 44,658,709.98	49.62%
						2	CONVENIOS CELEBRADOS	CONVENIOS	TRIMESTRAL	3	3	3	100%
						3	<b>GESTION ADMINISTRATIVA</b> FOROS INFORMATIVOS	FOROS	TRIMESTRAL	100	100	66	66%
						4	INDICE DE EFICIENCIA EN EL EJERCICIO DEL GASTO	PORCENTAJE	TRIMESTRAL	100%	100%	0.71	71%
							<b>Total de indicadores</b>						<b>4</b>

Elaboró C.P. Martín G. Portela Duarte  
Subdirector de Control Interno Administrativo

Revisó C.P. Guadalupe Luna Santacruz /Autorizó Ing. Gonzalo Moreno N.  
Directora de Contabilidad y Finanzas/Director General de Administración

Sistema Estatal de Evaluación  
Gastos por proyectos de Inversión  
Financiera para el Desarrollo Economico de Sonora  
Del 01 de Enero al 31 de Diciembre de 2016  
(pesos)

CPCA-III-16

CUENTA PÚBLICA 2016

GASTO DE INVERSION EJERCIDO:		
NOMBRE DEL PROYECTO	MONTO EROGADO	ORIGEN DEL RECURSO*
SIN INFORMACION QUE REPORTAR		

\* Se deberán informar con todas las fuentes del recurso.

Ya sean obras con Recurso Federal, Recurso Estatal e Ingresos Propios del ente Público.

"Bajo protesta de decir verdad declaramos que los Estados Financieros y sus Notas, son razonablemente correctos y son responsabilidad del emisor"

Elaboró C.P. Martín G. Portela Duarte  
Subdirector de Control Interno Administrativo

Revisó C.P. Guadalupe Luna Santacruz /Autorizó Ing. Gonzalo Moreno N.  
Directora de Contabilidad y Finanzas/Director General de Administración

Sistema Estatal de Evaluación  
Indicadores de Postura Fiscal  
Financiera para el Desarrollo Económico de Sonora  
Del 01 de Enero al 31 de Diciembre de 2016  
(pesos)

CPCA-IV-17

**CUENTA PÚBLICA 2016**

Concepto	Estimado Original Anual	Devengado	Pagado 3
I. Ingresos Presupuestarios (I= 1 + 2)	33,310,000.00	38,985,443.90	38,985,443.90
1. Ingresos Gobierno del Estado 1			
2. Ingresos Sector Paraestatal 1	33,310,000.00	38,985,443.90	38,985,443.90
II. Egresos Presupuestarios (II= 3+4)	33,310,000.00	32,372,124.22	32,292,083.44
3. Egresos del Gobierno de la Entidad Federativa 2			
4. Egresos del Sector Paraestatal 2	33,310,000.00	32,372,124.22	32,292,083.44
III. Balance Presupuestario (Superávit o Déficit) (III= I-II)	0.00	6,613,319.68	6,693,360.46
Concepto	Estimado Original Anual	Devengado	Pagado 3
III. Balance Presupuestario (Superávit o Déficit)	0.00	6,613,319.68	6,693,360.46
IV. Interés, Comisiones y Gastos de la Deuda			
V. Balance Primario (superávit o Déficit) (V= III-IV)	0.00	6,613,319.68	6,693,360.46
Concepto	Estimado Original Anual	Devengado	Pagado 3
A. Financiamiento			
B. Amortización de la Deuda			
C. Endeudamiento o Desendeudamiento (C=A-B)	0.00	0.00	0.00

"Bajo protesta de decir verdad declaramos que los Estados Financieros y sus Notas, son razonablemente correctos y son responsabilidad del emisor"

Elaboró C.P. Martín G. Portela Duarte  
Subdirector de Control Interno Administrativo

Revisó C.P. Guadalupe Luna Santacruz /Autorizó Ing. Gonzalo Moreno N.  
Directora de Contabilidad y Finanzas/Director General de Administración

Sistema Estatal de Evaluación  
Balance Presupuestario - LDF  
Financiera para el Desarrollo Economico de Sonora  
Del 01 de Enero al 31 de Diciembre de 2016  
(PESOS)

CPCA-IV-17-A

CUENTA PÚBLICA 2016

Concepto (c)	Estimado/ Aprobado (d)	Devengado	Recaudado/ Pagado
<b>A. Ingresos Totales (A = A1+A2+A3)</b>	33,310,000	38,985,444	38,985,444
A1. Ingresos de Libre Disposición	33,310,000	38,985,444	38,985,444
A2. Transferencias Federales Etiquetadas	-	-	-
A3. Financiamiento Neto	-	-	-
<b>B. Egresos Presupuestarios<sup>1</sup> (B = B1+B2)</b>	33,310,000	32,372,124	32,292,083
B1. Gasto No Etiquetado (sin incluir Amortización de la Deuda Pública)	33,310,000	32,372,124	32,292,083
B2. Gasto Etiquetado (sin incluir Amortización de la Deuda Pública)	-	-	-
<b>C. Remanentes del Ejercicio Anterior (C = C1 + C2)</b>	-	-	-
C1. Remanentes de Ingresos de Libre Disposición aplicados en el periodo	-	-	-
C2. Remanentes de Transferencias Federales Etiquetadas aplicados en el periodo	-	-	-
<b>I. Balance Presupuestario (I = A - B + C)</b>	-	6,613,320	6,693,360
<b>II. Balance Presupuestario sin Financiamiento Neto (II = I - A3)</b>	-	6,613,320	6,693,360
<b>III. Balance Presupuestario sin Financiamiento Neto y sin Remanentes del Ejercicio Anterior (III= II - C)</b>	-	6,613,320	6,693,360

Concepto	Aprobado	Devengado	Pagado
<b>E. Intereses, Comisiones y Gastos de la Deuda (E = E1+E2)</b>	-	-	-
E1. Intereses, Comisiones y Gastos de la Deuda con Gasto No Etiquetado	-	-	-
E2. Intereses, Comisiones y Gastos de la Deuda con Gasto Etiquetado	-	-	-
<b>IV. Balance Primario (IV = III + E)</b>	-	6,613,320	6,693,360

Concepto	Estimado/ Aprobado	Devengado	Recaudado/ Pagado
<b>F. Financiamiento (F = F1 + F2)</b>	-	-	-
F1. Financiamiento con Fuente de Pago de Ingresos de Libre Disposición	-	-	-
F2. Financiamiento con Fuente de Pago de Transferencias Federales Etiquetadas	-	-	-
<b>G. Amortización de la Deuda (G = G1 + G2)</b>	-	-	-
G1. Amortización de la Deuda Pública con Gasto No Etiquetado	-	-	-
G2. Amortización de la Deuda Pública con Gasto Etiquetado	-	-	-
<b>A3. Financiamiento Neto (A3 = F - G)</b>	-	-	-



Sistema Estatal de Evaluación  
Balance Presupuestario - LDF  
Financiera para el Desarrollo Economico de Sonora  
Del 01 de Enero al 31 de Diciembre de 2016  
(PESOS)

CPCA-IV-17-A

CUENTA PÚBLICA 2016

Concepto	Estimado/ Aprobado	Devengado	Recaudado/ Pagado
A1. Ingresos de Libre Disposición	33,310,000	38,985,444	38,985,444
A3.1 Financiamiento Neto con Fuente de Pago de Ingresos de Libre Disposición (A3.1 = F1 - G1)	-	-	-
F1. Financiamiento con Fuente de Pago de Ingresos de Libre Disposición	-	-	-
G1. Amortización de la Deuda Pública con Gasto No Etiquetado	-	-	-
B1. Gasto No Etiquetado (sin incluir Amortización de la Deuda Pública)	33,310,000	32,372,124	32,292,083
C1. Remanentes de Ingresos de Libre Disposición aplicados en el periodo	-	-	-
<b>V. Balance Presupuestario de Recursos Disponibles (V = A1 + A3.1 - B 1 + C1)</b>	-	6,613,320	6,693,360
<b>VI. Balance Presupuestario de Recursos Disponibles sin Financiamiento Neto (VI = V - A3.1)</b>	-	6,613,320	6,693,360
Concepto	Estimado/ Aprobado	Devengado	Recaudado/ Pagado
A2. Transferencias Federales Etiquetadas	-	-	-
A3.2 Financiamiento Neto con Fuente de Pago de Transferencias Federales Etiquetadas (A3.2 = F2 - G2)	-	-	-
F2. Financiamiento con Fuente de Pago de Transferencias Federales Etiquetadas	-	-	-
G2. Amortización de la Deuda Pública con Gasto Etiquetado	-	-	-
B2. Gasto Etiquetado (sin incluir Amortización de la Deuda Pública)	-	-	-
C2. Remanentes de Transferencias Federales Etiquetadas aplicados en el periodo	-	-	-
<b>VII. Balance Presupuestario de Recursos Etiquetados (VII = A2 + A3.2 - B2 + C2)</b>	-	-	-
<b>VIII. Balance Presupuestario de Recursos Etiquetados sin Financiamiento Neto (VIII = VII - A3.2)</b>	-	-	-

Elaboró C.P. Martín G. Portela Duarte  
Subdirector de Control Interno Administrativo

Revisó C.P. Guadalupe Luna Santacruz /Autorizó Ing. Gonzalo Moreno N.  
Directora de Contabilidad y Finanzas/Director General de Administración

Sistema Estatal de Evaluación  
 Relación de Cuentas Bancarias Productivas Específicas  
 Financiera para el Desarrollo Economico de Sonora  
 Del 01 de Enero al 31 de Diciembre de 2016  
 (pesos)

CPCA-IV-18

**CUENTA PÚBLICA 2016**

Fondo, Programa o Convenio		Datos de la Cuenta Bancaria	
		Institución Bancaria	Número de Cuenta
1	Financiamientos	Banorte	659546357
2	Nomina	Banorte	662615011
3	Programa Emprendedores Juveniles	Banorte	662615048
4	Sedesson Autoempleo	Banorte	666675545
5	Codes Puerto Peñasco	Banorte	666675620
6	Cesues	Banorte	669279056
7	Gasto Operativo	Banorte	678117299
8	Municipio de Hermosillo	Banorte	669279065
9	Tarjetas	Banorte	689099841
10	Sonora Emprende	Banorte	801338520
11	Crece Joven Hermosillo	Banorte	804909088
12	Emprendedores Juveniles 2011	Banorte	804909109
13	Des. de Prov. Ind. a la Gran Empresa	Banorte	854279209
14	Iniciativas Productivas	Banorte	864361046
15	Impulsa tu Idea	Banorte	886803678
16	Emprendedores Juveniles 2013	Banorte	200456700
17	Com. p/apert. de crédito	Bancomer	179912843
18	"Pyme 2010"	Bancomer	179543007
19	"Capital Semilla 2010"	Bancomer	179976450
20	"Cananea-FNS-Focir"	Bancomer	182000903
21	Recuperaciones	Bancomer	180497487
22	Comision Est. para el Des. de Pueblos y Com. Ind.	Bancomer	186381138
23	Consultores Financieros	Bancomer	186404774
24	P. E. Com. Calle Pesqueria	Bancomer	186562515
25	PYME 2011	Bancomer	188645086
26	Fondo de Apoyo a la Inv. en Equip. e Infra	Bancomer	187282559
27	"Cananea-Focir 2012"	Bancomer	189515275
28	"SAGARPHA GENERAL"	Bancomer	189811591

Fondo, Programa o Convenio		Datos de la Cuenta Bancaria	
		Institución Bancaria	Número de Cuenta
29	Asesoría Financiera p/acceso al crédito	Bancomer	190106984
30	Programa de Impulso Sectorial (Clusters)	Bancomer	190297054
31	Acceso al Capital	Bancomer	109231126
32	Pyme 2012	Bancomer	192104512
33	Secretaría de Economía	Bancomer	191856189
34	CRECE Sonora	Bancomer	193780104
35	Tu Gobernador en Tu Colonia	Bancomer	193410137
36	Sedeson Tu Gobernador en tu Colonia	Bancomer	193811476
37	Sistema de Impulso al Desarrollo del Empleo Sustentable	Bancomer	193811778
38	Turismo Sonora	Bancomer	194115066
39	Consult para Accesar al Finan MyPE E	Bancomer	194381874
40	PyME 2013	Bancomer	195825377
41	Apoyo a Empresas afectadas por obra pública	Bancomer	195782759
42	FUNTEC	Bancomer	195535697
43	PYME 2007	Bancomer	195536367
44	PYME 2008	Bancomer	195536790
45	PYME 2009	Bancomer	195536898
46	CAPITAL SEMILLA FEDERAL 2009	Bancomer	195537029
47	Asesoría a Empresarios	Bancomer	197415443
48	Impulso Franquicias Sonorenses	Bancomer	197529368
49	Emprendedores Juveniles 2014	Bancomer	197529538
50	Taxista Sonorense	Bancomer	197799381
51	UES Universidad Estatal de Sonora	Bancomer	198263299
52	CANACO Hermosillo	Bancomer	198737916
53	COPARMEX Mujer Avanza	Bancomer	198737843
54	CANACINTRA Hermosillo	Bancomer	198847886
55	CANACINTRA SLRC	Bancomer	199887466
56	Garantía Líquida	Bancomer	199170294
57	Apoyo a MIPYMES siniestrados de los Municipios Afectados RA	Bancomer	103257460
58	FIDESON Emprendedores RP	Bancomer	105671434
59	FIDESON Mujer Productiva RP	Bancomer	105671442
60	FIDESON Sonora Trabaja RP	Bancomer	105671639
61	FIDESON Sonora Competitivo RP	Bancomer	105671671
62	FIDESON Empresas con Responsabilidad Social RP	Bancomer	105671701

Fondo, Programa o Convenio		Datos de la Cuenta Bancaria	
		Institución Bancaria	Número de Cuenta
63	FIDESON Transportistas 2016 RP	Bancomer	105671744
64	FIDESON Multiplica tus Capacidades RP	Bancomer	105671833
65	FIDESON PPPyME 2015 RM	Bancomer	105667844
66	FIDESON Impuso a Franquicias RP	Bancomer	105671728
67	FIDESON Abuelos Productivos RP	Bancomer	106011462
68	FIDESON Tianguistas RP	Bancomer	106626920
69	FIDESON Sonora competitivo para camaras RP	Bancomer	106812252
70	FIDESON PROGRAMA INTEGRAL DE FORMACION FINANCIERA PARA MYPYMES DE SONRA	Bancomer	106606148
71	FIDESON PROGRAMA INTEGRAL DE FORMACION FINANCIERA PARA MYPYMES DE SONRA	Bancomer	106606083
72	FIDESON CONCURRENCIA CON LAS ENTIDADES FEDERATIVAS RP	Bancomer	108039917
73	FIDESON PROGRAMA DE APOYO Y FOMENTO AL AUTOEMPLEO	Bancomer	108692696
74	Inv. Pyme 2012	Bancomer	2044800974
75	Inv. Pyme 2013	Bancomer	195825377
76	Inv. PPPyME 2015 RM	Bancomer	105667844
77	Actinver	Actinver	911954

"Bajo protesta de decir verdad declaramos que los Estados Financieros y sus Notas, son razonablemente correctos y son responsabilidad del emisor"

Elaboró C.P. Martín G. Portela Duarte  
Subdirector de Control Interno Administrativo

Revisó C.P. Guadalupe Luna Santacruz /Autorizó Ing. Gonzalo Moreno N.  
Directora de Contabilidad y Finanzas/Director General de Administración

Sistema Estatal de Evaluación  
Relación de Bienes Muebles e Inmuebles que Componen su Patrimonio  
Financiera para el Desarrollo Económico de Sonora  
Al 31 Diciembre de 2016  
(pesos)

CPCA-IV-19  
CUENTA PÚBLICA 2016

Código	Descripción del Bien	Valor en Libros
1	1241-1	Trece Plantas artificiales Mob-86-97 \$ 1.00
2	1241-1	Enfriador Whirlpool \$ 3,000.00
3	1241-1	TelPasasonic KC-T7020s \$ 1.00
4	1241-1	Archivero Metálico negro 2G71C \$ 1.00
5	1241-1	Telmullinea Panasonic mod KXT \$ 1.00
6	1241-1	ventilador c/ontrol leeko \$ 150.49
7	1241-1	3 Arch metal negro c/4 caj llo \$ 2,474.13
8	1241-1	Archivero metálico vertical 2 gavetas \$ 1.00
9	1241-3	Pantalla Proyector DataLine Triple \$ 1.00
10	1244-1	FORD FIRST Fiesta 2005 \$ 98,000.77
11	1244-1	Ecosport Ford Modelo 2005 blanco \$ 174,000.00
12	1241-1	Sillon Ejecutivo de piel 32869 \$ 714.08
13	1241-1	Archivero horizontal 4 gavetas melamina negro TIO \$ 2,655.24
14	1241-1	Librero candem country 27483 \$ 503.93
15	1241-1	Teléfono digital negro \$ 1.00
16	1241-1	Archivero vertical 4 gavetas melamina negro TIO \$ 2,104.16
17	1241-1	Gallitina Boston mod \$ 1.00
18	1241-1	TV21 Plana Phillips \$ 480.44
19	1241-1	Teléfono computador blanco \$ 1.00
20	1241-1	Misamitulos de 60'4075 c/rodajas \$ 1.00
21	1241-1	Archivero Metal 2c carta metal \$ 144.02
22	1241-1	Archivero Metal 2c carta metal \$ 144.02
23	1241-1	Archivero Metal 2c carta metal \$ 144.02
24	1241-1	Archivero Metal 2c carta metal \$ 144.02
25	1241-1	Archivero Metal c/4 caj TIO \$ 946.71
26	1241-1	Caja fuerte sentry S3971T \$ 756.85
27	1241-1	Enfriador Whirlpool \$ 3,000.00
28	1241-1	Teléfono digital negro \$ 1.00
29	1241-1	Archivero lateral candem 27487 \$ 819.14
30	1241-1	Escritorio mod gris (negro)U ciarch \$ 144.78
31	1241-1	Silla Paris Prinfalorm 307-GA \$ 226.63
32	1241-1	Teléfono digital negro \$ 1.00
33	1241-1	Librero c/puertas candem 27484 \$ 630.01
34	1241-1	Sumadora FR-2650 \$ 353.57
35	1241-3	Impresora HP Laser 1022 \$ 1.00
36	1241-1	Archivero horizontal 4 gavetas melamina negro TIO \$ 3,076.71
37	1241-1	Teléfono digital blanco advance KC-TS08LXW \$ 292.29
38	1241-1	Archivero Metálico negro 2G71C \$ 1.00
39	1241-1	Teléfono sencillo negro KC-T5550LXB \$ 26.15
40	1241-1	Conjunto Ejecutivo peninsular con credenza 180 x 8 \$ 9,694.70
41	1241-1	Archivero horizontal 2 gavetas TIO melamina \$ 1,913.63
42	1241-1	Conjunto Ejecutivo peninsular con credenza 180 x 8 \$ 5,284.53
43	1244-1	FORD RANGER XL 1.5T 2006 \$ 144,500.00
44	1244-1	FORD RANGER XL 1.5T 2006 \$ 144,500.00
45	1244-1	FORD FIRST Fiesta 2006 \$ 111,000.00
46	1241-1	Ventilador tipo terre E20739 \$ 404.01

Código	Descripción del Bien	Valor en Libros
47	1241-1	Escritorio Ejecutivo Candem 27490 \$ 1,848.86
48	1241-1	Silla secretarial de tela color negra \$ 460.08
49	1241-1	Sillon ejecutivo tela color negro con rodajlas \$ 1,120.52
50	1241-1	Microondas Goldstar MOD MA6805 \$ 1.00
51	1241-1	Silla secretarial de tela color negra \$ 460.08
52	1241-1	Gallitina \$ 291.60
53	1241-1	Lámpara de Escritorio (diferencia) \$ 1.00
54	1241-1	Archivero vertical 4 gavetas TIO melamina 28mm \$ 1,644.21
55	1241-1	Archivero vertical 4 gavetas TIO melamina 28mm \$ 1,644.21
56	1241-1	Pizarron de corcho 60x80 1/2 \$ 254.28
57	1241-1	Conjunto Ejecutivo peninsular con credenza 180 x 8 \$ 5,284.53
58	1241-1	Gabinete tipo librero 4 entrapajos 2 puertas \$ 1,840.77
59	1241-1	Conjunto Ejecutivo peninsular con credenza 160 x 7 \$ 5,284.53
60	1241-1	Pizarron de corcho 60x80 \$ 283.37
61	1241-1	Centro de Computo candem country \$ 777.12
62	1241-1	Conjunto peninsular 2 piezas color vino \$ 2,345.82
63	1241-1	Conjunto peninsular 2 piezas color vino \$ 2,345.82
64	1241-1	Teléfono digital sencillo negro KC-T5550LXB \$ 62.49
65	1241-1	Teléfono digital sencillo negro KC-T5550LXB \$ 62.49
66	1241-1	Gabinete universal 1.80mts negro \$ 1.00
67	1241-1	Teléfono digital sencillo negro KC-T5550LXB \$ 62.49
68	1241-1	Teléfono digital sencillo negro KC-T5550LXB \$ 62.49
69	1241-1	Teléfono digital sencillo negro KC-T5550LXB \$ 62.49
70	1241-1	Pizarron de corcho 80 x 1.20 \$ 469.63
71	1244-1	FORD F250 4x4 \$ 194,600.00
72	1241-3	Impresora Epson FX890 9 Pines 10" \$ 1.00
73	1241-1	Regulador de voltaje s1405238988 \$ 1.00
74	1244-1	Ecosport Ford Modelo 2007 blanco \$ 67,662.50
75	1241-1	Sillon ejecutivo negro \$ 1,180.42
76	1241-1	Frigobar Negro y plata 1.4 ft3 \$ 1,622.78
77	1241-1	Cámara fotografica digital Cyber shot DSC-S690 \$ 2,341.66
78	1241-1	Encuadernadora gris WB-460 91574 \$ 862.24
79	1241-1	Archivero horizontal 2 gavetas negro vino \$ 2,711.38
80	1241-1	Archivero horizontal 2 gavetas negro vino \$ 2,711.38
81	1241-1	Sillon piel sint negro \$ 1.00
82	1241-1	Mesa centro vigor color negro gris COCINA \$ 1.00
83	1241-1	Carrito manual diablito color azul \$ 583.24
84	1241-1	Escalera metálica tipo lijera color gris \$ 527.27
85	1244-1	FORD RANGER 2008 XL 1.5T \$ 146,000.00
86	1241-1	Equipo alarma CTL \$ 9,066.94
87	1241-1	Pizarron de corcho \$ 718.20
88	1241-1	Conjunto de cinco mesas de trabajo \$ 6,653.33
89	1241-1	Sumadora electrica MOP20DHILL \$ 501.31
90	1241-1	Sofá piel sintético negro 3 plazas \$ 1.00
91	1241-1	Sumadora electrica MOP20DHILL \$ 501.31
92	1241-1	Pizarron magnético 60 x 96 cm \$ 267.58
93	1241-3	Router Dlink DF2000 4Puertos 10/100 Wireless \$ 409.62

Código	Descripción del Bien	Valor en Libros
94	Extintor de gas carbonico Co2	\$ 1,204.60
95	Extintor de polvo quimico seco	\$ 439.12
96	Disco Duro Externo 500 Gb Marca ACTECK	\$ 1,109.75
97	Camara fotografica digital 7.2 MPX	\$ 2,039.57
98	Camara fotografica digital 7.2 MPX	\$ 2,039.57
99	Archivero dos gaviatas horizontal T/O melamina	\$ 2,666.65
100	Banca areta 3 plazas poliopropileno negro	\$ 3,435.42
101	Banca areta 3 plazas poliopropileno negro	\$ 3,435.42
102	Banca areta 3 plazas poliopropileno negro	\$ 3,182.74
103	Mueble para computadora movil de 60 x 60 color virk	\$ 753.12
104	telefono inalámbrico digital expandible KK-TG4622M	\$ 828.16
105	Fondc Escape 2009	\$ 200,000.00
106	Impresora de tarjetas de PCI marca BADOGY	\$ 14,980.40
107	CPU Lanix Core i7 8GB RAM HD 500Gb	\$ 13,834.34
108	Monitor Lanix 21.5"	\$ 2,320.00
109	Mouse USB Lanix	\$ 142.62
110	Teclado USB Lanix	\$ 285.24
111	CPU Lanix Core i7 8GB RAM HD 500Gb	\$ 13,834.34
112	Monitor Lanix 21.5"	\$ 2,320.00
113	Mouse USB Lanix	\$ 142.62
114	Teclado USB Lanix	\$ 285.24
115	CPU Lanix Core i7 8GB RAM HD 500Gb	\$ 13,834.34
116	Monitor Lanix 21.5"	\$ 2,320.00
117	Mouse USB Lanix	\$ 142.62
118	Teclado USB Lanix	\$ 285.24
119	CPU Lanix Core i7 8GB RAM HD 500Gb	\$ 13,834.34
120	Monitor Lanix 21.5"	\$ 2,320.00
121	Mouse USB Lanix	\$ 142.62
122	Teclado USB Lanix	\$ 285.24
123	CPU Lanix Core i7 8GB RAM HD 500Gb	\$ 13,834.34
124	Monitor Lanix 21.5"	\$ 2,320.00
125	Mouse USB Lanix	\$ 142.62
126	Teclado USB Lanix	\$ 285.24
127	CPU Lanix Core i7 8GB RAM HD 500Gb	\$ 13,834.34
128	Monitor Lanix 21.5"	\$ 2,320.00
129	Mouse USB Lanix	\$ 142.62
130	Teclado USB Lanix	\$ 285.24
131	CPU Lanix Core i7 8GB RAM HD 500Gb	\$ 13,834.34
132	Monitor Lanix 21.5"	\$ 2,320.00
133	Mouse USB Lanix	\$ 142.62
134	Teclado USB Lanix	\$ 285.24
135	CPU Lanix Core i7 8GB RAM HD 500Gb	\$ 13,834.34
136	Monitor Lanix 21.5"	\$ 2,320.00
137	Mouse USB Lanix	\$ 142.62
138	Teclado USB Lanix	\$ 285.24
139	CPU Lanix Core i7 8GB RAM HD 500Gb	\$ 13,834.34
140	Monitor Lanix 21.5"	\$ 2,320.00
141	Mouse USB Lanix	\$ 142.62
142	Teclado USB Lanix	\$ 285.24
143	Monitor Lanix 21.5"	\$ 2,320.00

Código	Descripción del Bien	Valor en Libros
144	Mouse USB Lanix	\$ 142.62
145	Teclado USB Lanix	\$ 285.24
146	CPU Lanix Core i7 8GB RAM HD 500Gb	\$ 13,834.34
147	CPU Lanix Core i7 8GB RAM HD 500Gb	\$ 13,834.34
148	Monitor Lanix 21.5"	\$ 2,320.00
149	Mouse USB Lanix	\$ 142.62
150	Teclado USB Lanix	\$ 285.24
151	Monitor Lanix 21.5"	\$ 2,320.00
152	CPU Lanix Core i7 8GB RAM HD 500Gb	\$ 13,834.34
153	Monitor Lanix 21.5"	\$ 2,320.00
154	Mouse USB Lanix	\$ 142.62
155	Teclado USB Lanix	\$ 285.24
156	CPU Lanix Core i7 8GB RAM HD 500Gb	\$ 13,834.34
157	Monitor Lanix 21.5"	\$ 2,320.00
158	Mouse USB Lanix	\$ 142.62
159	Teclado USB Lanix	\$ 285.24
160	CPU Lanix Core i7 8GB RAM HD 500Gb	\$ 13,834.34
161	Monitor Lanix 21.5"	\$ 2,320.00
162	Mouse USB Lanix	\$ 142.62
163	Teclado USB Lanix	\$ 285.24
164	CPU Lanix Core i7 8GB RAM HD 500Gb	\$ 13,834.34
165	Monitor Lanix 21.5"	\$ 2,320.00
166	Mouse USB Lanix	\$ 142.62
167	Teclado USB Lanix	\$ 285.24
168	CPU Lanix Core i7 8GB RAM HD 500Gb	\$ 13,834.34
169	Monitor Lanix 21.5"	\$ 2,320.00
170	Mouse USB Lanix	\$ 142.62
171	Teclado USB Lanix	\$ 285.24
172	CPU Lanix Core i7 8GB RAM HD 500Gb	\$ 13,834.34
173	Monitor Lanix 21.5"	\$ 2,320.00
174	Mouse USB Lanix	\$ 142.62
175	Teclado USB Lanix	\$ 285.24
176	CPU Lanix Core i7 8GB RAM HD 500Gb	\$ 13,834.34
177	Monitor Lanix 21.5"	\$ 2,320.00
178	Mouse USB Lanix	\$ 142.62
179	Teclado USB Lanix	\$ 285.24
180	CPU Lanix Core i7 8GB RAM HD 500Gb	\$ 13,834.34
181	Monitor Lanix 21.5"	\$ 2,320.00
182	Mouse USB Lanix	\$ 142.62
183	Teclado USB Lanix	\$ 285.24
184	CPU Lanix Core i7 8GB RAM HD 500Gb	\$ 13,834.34
185	Monitor Lanix 21.5"	\$ 2,320.00
186	Mouse USB Lanix	\$ 142.62
187	Teclado USB Lanix	\$ 285.24
188	CPU Lanix Core i7 8GB RAM HD 500Gb	\$ 13,834.34
189	Monitor Lanix 21.5"	\$ 2,320.00
190	Mouse USB Lanix	\$ 142.62
191	Teclado USB Lanix	\$ 285.24

BIENES MUEBLES

BIENES MUEBLES

Código	Descripción del Bien	Valor en Libros
BIENES MUEBLES		
192	1241-3 CPU Lanix Core i7 8GB RAM HD 500Gb	\$ 13,834.34
193	1241-3 Monitor Lanix 21.5"	\$ 2,320.00
194	1241-3 Mouse USB Lanix	\$ 142.62
195	1241-3 Teclado USB Lanix	\$ 285.24
196	1241-3 CPU Lanix Core i7 8GB RAM HD 500Gb	\$ 13,834.34
197	1241-3 Monitor Lanix 21.5"	\$ 2,320.00
198	1241-3 Mouse USB Lanix	\$ 142.62
199	1241-3 Teclado USB Lanix	\$ 285.24
200	1241-3 CPU Lanix Core i7 8GB RAM HD 500Gb	\$ 13,834.34
201	1241-3 Mouse USB Lanix	\$ 142.62
202	1241-3 Teclado USB Lanix	\$ 285.24
203	1241-3 Monitor Lanix 21.5"	\$ 2,320.00
204	1241-3 Monitor Lanix 21.5"	\$ 2,320.00
205	1241-3 CPU Lanix Core i7 8GB RAM HD 500Gb	\$ 13,834.34
206	1241-3 Monitor Lanix 21.5"	\$ 2,320.00
207	1241-3 Mouse USB Lanix	\$ 142.62
208	1241-3 Teclado USB Lanix	\$ 285.24
209	1241-3 CPU Lanix Core i7 8GB RAM HD 500Gb	\$ 13,834.34
210	1241-3 Monitor Lanix 21.5"	\$ 2,320.00
211	1241-3 Mouse USB Lanix	\$ 142.62
212	1241-3 Teclado USB Lanix	\$ 285.24
213	1241-3 CPU Lanix Core i7 8GB RAM HD 500Gb	\$ 13,834.34
214	1241-3 Monitor Lanix 21.5"	\$ 2,320.00
215	1241-3 Mouse USB Lanix	\$ 142.62
216	1241-3 Teclado USB Lanix	\$ 285.24
217	1241-3 Monitor Lanix 21.5"	\$ 2,320.00
218	1241-3 CPU Lanix Core i7 8GB RAM HD 500Gb	\$ 13,834.34
219	1241-3 Monitor Lanix 21.5"	\$ 2,320.00
220	1241-3 Mouse USB Lanix	\$ 142.62
221	1241-3 Teclado USB Lanix	\$ 285.24
222	1241-3 Monitor Lanix 21.5"	\$ 2,320.00
223	1241-3 Mouse USB Lanix	\$ 142.62
224	1241-3 CPU Lanix Core i7 8GB RAM HD 500Gb	\$ 13,834.34
225	1241-3 Monitor Lanix 21.5"	\$ 2,320.00
226	1241-3 Mouse USB Lanix	\$ 142.62
227	1241-3 Teclado USB Lanix	\$ 285.24
228	1241-3 CPU Lanix Core i7 8GB RAM HD 500Gb	\$ 13,834.34
229	1241-3 Monitor Lanix 21.5"	\$ 2,320.00
230	1241-3 Mouse USB Lanix	\$ 142.62
231	1241-3 Teclado USB Lanix	\$ 285.24
232	1241-3 CPU Lanix Core i7 8GB RAM HD 500Gb	\$ 13,834.34
233	1241-3 Monitor Lanix 21.5"	\$ 2,320.00
234	1241-3 Mouse USB Lanix	\$ 142.62
235	1241-3 Teclado USB Lanix	\$ 285.24
236	1241-3 CPU Lanix Core i7 8GB RAM HD 500Gb	\$ 13,834.34
237	1241-3 Monitor Lanix 21.5"	\$ 2,320.00
238	1241-3 Mouse USB Lanix	\$ 142.62
239	1241-3 Teclado USB Lanix	\$ 285.24
240	1241-3 CPU Lanix Core i7 8GB RAM HD 500Gb	\$ 13,834.34

Código	Descripción del Bien	Valor en Libros
BIENES MUEBLES		
241	1241-3 Monitor Lanix 21.5"	\$ 2,320.00
242	1241-3 Mouse USB Lanix	\$ 142.62
243	1241-3 Teclado USB Lanix	\$ 285.24
244	1241-3 CPU Lanix Core i7 8GB RAM HD 500Gb	\$ 13,834.34
245	1241-3 Monitor Lanix 21.5"	\$ 2,320.00
246	1241-3 Mouse USB Lanix	\$ 142.62
247	1241-3 Teclado USB Lanix	\$ 285.24
248	1241-3 CPU Lanix Core i7 8GB RAM HD 500Gb	\$ 13,834.34
249	1241-3 Monitor Lanix 21.5"	\$ 2,320.00
250	1241-3 Mouse USB Lanix	\$ 142.62
251	1241-3 Teclado USB Lanix	\$ 285.24
252	1241-3 CPU Lanix Core i7 8GB RAM HD 500Gb	\$ 13,834.34
253	1241-3 Monitor Lanix 21.5"	\$ 2,320.00
254	1241-3 Mouse USB Lanix	\$ 142.62
255	1241-3 Teclado USB Lanix	\$ 285.24
256	1241-3 CPU Lanix Core i7 8GB RAM HD 500Gb	\$ 13,834.34
257	1241-3 Monitor Lanix 21.5"	\$ 2,320.00
258	1241-3 Mouse USB Lanix	\$ 142.62
259	1241-3 Teclado USB Lanix	\$ 285.24
260	1241-3 CPU Lanix Core i7 8GB RAM HD 500Gb	\$ 13,834.34
261	1241-3 Monitor Lanix 21.5"	\$ 2,320.00
262	1241-3 Mouse USB Lanix	\$ 142.62
263	1241-3 Teclado USB Lanix	\$ 285.24
264	1241-3 CPU Lanix Core i7 8GB RAM HD 500Gb	\$ 13,834.34
265	1241-3 Monitor Lanix 21.5"	\$ 2,320.00
266	1241-3 Mouse USB Lanix	\$ 142.62
267	1241-3 Teclado USB Lanix	\$ 285.24
268	1241-3 CPU Lanix Core i7 8GB RAM HD 500Gb	\$ 13,834.34
269	1241-3 Monitor Lanix 21.5"	\$ 2,320.00
270	1241-3 Mouse USB Lanix	\$ 142.62
271	1241-3 Teclado USB Lanix	\$ 285.24
272	1241-3 CPU Lanix Core i7 8GB RAM HD 500Gb	\$ 13,834.34
273	1241-3 Monitor Lanix 21.5"	\$ 2,320.00
274	1241-3 Mouse USB Lanix	\$ 142.62
275	1241-3 Teclado USB Lanix	\$ 285.24
276	1241-3 CPU Lanix Core i7 8GB RAM HD 500Gb	\$ 13,834.34
277	1241-3 Monitor Lanix 21.5"	\$ 2,320.00
278	1241-3 Mouse USB Lanix	\$ 142.62
279	1241-3 Teclado USB Lanix	\$ 285.24
280	1241-3 CPU Lanix Core i7 8GB RAM HD 500Gb	\$ 13,834.34
281	1241-3 Monitor Lanix 21.5"	\$ 2,320.00
282	1241-3 Mouse USB Lanix	\$ 142.62
283	1241-3 Teclado USB Lanix	\$ 285.24
284	1241-3 CPU Lanix Core i7 8GB RAM HD 500Gb	\$ 13,834.34
285	1241-3 Monitor Lanix 21.5"	\$ 2,320.00
286	1241-3 Mouse USB Lanix	\$ 142.62
287	1241-3 Teclado USB Lanix	\$ 285.24
288	1241-3 CPU Lanix Core i7 8GB RAM HD 500Gb	\$ 13,834.34
289	1241-3 Monitor Lanix 21.5"	\$ 2,320.00
290	1241-3 Mouse USB Lanix	\$ 142.62
291	1241-3 Teclado USB Lanix	\$ 285.24
292	1241-3 CPU Lanix Core i7 8GB RAM HD 500Gb	\$ 13,834.34
293	1241-3 Monitor Lanix 21.5"	\$ 2,320.00
294	1241-3 Mouse USB Lanix	\$ 142.62

Código	Descripción del Bien	Valor en Libros
295	Teclado USB Lanix	\$ 285.24
296	CPU Lanix Core i7 8GB RAM HD 500Gb	\$ 13,834.34
297	Monitor Lanix 21.5"	\$ 2,220.00
298	Mouse USB Lanix	\$ 142.62
299	Teclado USB Lanix	\$ 285.24
300	CPU Lanix Core i7 8GB RAM HD 500Gb	\$ 13,834.34
301	Monitor Lanix 21.5"	\$ 2,220.00
302	Mouse USB Lanix	\$ 142.62
303	Teclado USB Lanix	\$ 285.24
304	CPU Lanix Core i7 8GB RAM HD 500Gb	\$ 13,834.34
305	Monitor Lanix 21.5"	\$ 2,220.00
306	Mouse USB Lanix	\$ 142.62
307	Teclado USB Lanix	\$ 285.24
308	CPU Lanix Core i7 8GB RAM HD 500Gb	\$ 13,834.34
309	Monitor Lanix 21.5"	\$ 2,220.00
310	Monitor Lanix 21.5"	\$ 2,220.00
311	Teclado USB Lanix	\$ 285.24
312	CPU Lanix Core i7 8GB RAM HD 500Gb	\$ 13,834.34
313	Monitor Lanix 21.5"	\$ 2,220.00
314	Mouse USB Lanix	\$ 142.62
315	Teclado USB Lanix	\$ 285.24
316	CPU Lanix Core i7 8GB RAM HD 500Gb	\$ 13,834.34
317	Monitor Lanix 21.5"	\$ 2,220.00
318	Teclado USB Lanix	\$ 285.24
319	CPU Lanix Core i7 8GB RAM HD 500Gb	\$ 13,834.34
320	Monitor Lanix 21.5"	\$ 2,220.00
321	Mouse USB Lanix	\$ 142.62
322	Teclado USB Lanix	\$ 285.24
323	CPU Lanix Core i7 8GB RAM HD 500Gb	\$ 13,834.34
324	Monitor Lanix 21.5"	\$ 2,220.00
325	Mouse USB Lanix	\$ 142.62
326	Teclado USB Lanix	\$ 285.24
327	CPU Lanix Core i7 8GB RAM HD 500Gb	\$ 13,834.34
328	Monitor Lanix 21.5"	\$ 2,220.00
329	Mouse USB Lanix	\$ 142.62
330	Teclado USB Lanix	\$ 285.24
331	Laptop Lanix Core i7 8GB RAM HD 500Gb	\$ 15,078.84
332	CPU Lanix Core i7 8GB RAM HD 500Gb	\$ 13,834.34
333	Mouse USB Lanix	\$ 142.62
334	Teclado USB Lanix	\$ 285.24
335	Laptop Lanix Core i7 8GB RAM HD 500Gb	\$ 15,078.84
336	CPU Lanix Core i7 8GB RAM HD 500Gb	\$ 13,834.34
337	Mouse USB Lanix	\$ 142.62
338	Teclado USB Lanix	\$ 285.24
339	CPU Lanix Core i7 8GB RAM HD 500Gb	\$ 13,834.34
340	CPU Lanix Core i7 8GB RAM HD 500Gb	\$ 13,834.34
341	Teclado USB Lanix	\$ 285.24
342	CPU Lanix Core i7 8GB RAM HD 500Gb	\$ 13,834.34
343	Mouse USB Lanix	\$ 142.62
344	Teclado USB Lanix	\$ 285.24

Código	Descripción del Bien	Valor en Libros
BIENES MUEBLES		
345	Mouse USB Lanix	\$ 142.62
346	Laptop Lanix Core i7 8GB RAM HD 500Gb	\$ 15,078.84
347	Laptop Lanix Core i7 8GB RAM HD 500Gb	\$ 15,078.84
348	Laptop Lanix Core i7 8GB RAM HD 500Gb	\$ 15,078.84
349	Teclado USB Lanix	\$ 285.24
350	Access Point	\$ 3,100.00
351	Monitor LCD 15" BTIC Negro	\$ 390.98
352	Servidor Lanix Spine SB	\$ 34,220.00
353	Archivero Metálico negro ZC10	\$ 1.00
354	Eco, estructura ligera de aluminio con conectores	\$ 21,854.86
355	DVD para 8 cámaras con D.D 1.5 Tb	\$ 9,296.00
356	Impresora HP DeskJet Ink Advantage 4625 AIO WiFi	\$ 1,628.59
357	Impresora de Tinta Epson L355	\$ 4,083.20
358	Impresora Laser Samsung ProXpress 3820ND	\$ 4,315.20
359	Impresora HP LaserJet P3015DN	\$ 8,267.19
360	Impresora de Tinta Epson L355	\$ 4,083.20
361	Impresora HP LaserJet P3015DN	\$ 8,267.19
362	Impresora HP LaserJet P3015DN	\$ 8,267.19
363	Impresora Laser Samsung ProXpress 3820ND	\$ 4,315.20
364	Impresora de Tinta Epson L355	\$ 4,083.20
365	Impresora Laser Samsung ProXpress 3820ND	\$ 4,315.20
366	Archivero Metálico Dos Puertas Traspaso FAPES	\$ 2,000.00
367	Impresora de Tinta Epson L355	\$ 4,384.80
368	FRIGOBAR 4.4 FT CUBICOS DANBY	\$ 3,999.00
369	13 estantes de metal	\$ 10,073.44
370	FRIGOBAR DE ACERO WHIRPOOL	\$ 4,499.00
371	Frigobar 2p	\$ 2,599.00
372	Silla cromada	\$ 999.00
373	Multifuncional workcenter xerox	\$ 7,302.50
374	Panel portátil Zebra modelo MT2070 USB bluetooth Wifi	\$ 36,840.44
375	TOYOTA COROLLA 2009	\$ 113,147.59
376	DODGE DAKOTA 2009	\$ 130,000.00
377	Kit de sistema secretaría y diadema telefónica	\$ 3,538.00
378	Kit de sistema secretaría y diadema telefónica	\$ 3,538.00
379	Sillon ejecutivo negro	\$ 3,628.00
380	Sillon ejecutivo negro	\$ 3,628.00
381	Trituradora de papel	\$ 1,499.00
382	Sistema de Control de asistencia	\$ 11,600.00
383	Pantalla LED 32 LED	\$ 4,499.00
384	Pantalla LED 32 LED	\$ 4,499.00
385	Labor Intel bras modelo 220 pack equipado con 10 H	\$ 182,792.80
386	tarjetas para 16 extensiones analógicas	\$ 11,632.00
387	tablet 3G 16.7 P	\$ 1,199.00
388	tablet 3G 16.7 P	\$ 1,199.00
389	Monitor	\$ 2,204.00
390	Monitor	\$ 2,204.00
391	Automovil	\$ 212,990.00
392	Total	\$ 3,368,197.94

Bajo protesta de decir verdad declaramos que los Estados Financieros y sus Notas, son razonablemente correctos y son responsabilidad del emisor.

Elaboró: C.P. Martín G. Portela Duarte  
Subdirector de Control Interno Administrativo

Revisó: C.P. Guadalupe Luna Santacruz / Autorizó: Ing. Gonzalo Moreno N.  
Directora de Contabilidad y Finanzas/Director General de Administración



Sistema Estatal de Evaluación  
 Relación de esquemas bursátiles y de coberturas financieras  
 Financiera para el Desarrollo Económico de Sonora  
 Del 01 de Enero al 31 de Diciembre de 2016  
 (pesos)

CPCA-IV-20

**CUENTA PÚBLICA 2016**

Identificación del Instrumento	Colocación	Interés Ganados	Valor Actual
	A	B	C=A+B
1			
2			
3			
4			
5			
6			
7	SIN INFORMACION QUE REPORTAR		0.00
8			
9			
10			
Total	0.00	0.00	0.00
<b>Otros Instrumentos de Bursatilización</b>			
1			
2			
3			
4			
5			
6	SIN INFORMACION QUE REPORTAR		0.00
7			
8			
9			
10			
Total Otros Instrumentos	0.00	0.00	0.00
<b>TOTAL</b>	<b>0.00</b>	<b>0.00</b>	<b>0.00</b>

Elaboró C.P. Martín G. Portela Duarte  
 Subdirector de Control Interno Administrativo

Revisó C.P. Guadalupe Luna Santacruz /Autorizó Ing. Gonzalo Moreno N.  
 Directora de Contabilidad y Finanzas/Director General de Administración

**Sistema Estatal de Evaluación  
Financiera para el Desarrollo Económico de Sonora  
Análisis de las Variaciones Programático Presupuestal  
Al 31 de Diciembre de 2016**

CPCA 2016

**INGRESOS:**

Se recibieron durante el ejercicio 2016 un devengado de Ingresos Presupuestarios de de \$38,985,444, representando el 86.06% con respecto al modificado anual, de los cuales corresponden \$12,283,989 de recursos propios y \$26,701,455 de recursos Estatales.

Se obtuvieron de ingresos presupuestarios de \$38,985,443.90 mas la cantidad de \$2,712,679.89 por concepto de ingresos contables no presupuestarios, sumando un total de \$41,698,123.79 de Ingresos Contables.

**EGRESOS:**

Se ejerció en el ejercicio 2016 un total de \$32,372,124.22, el cual representa el 71.46% de avance con respecto al modificado anual que fué de \$45,297,732.46, de los cuales corresponden \$30,654,983 de gasto corriente y \$1,717,141 de gasto de capital (Capitulo 7000).

Se presenta el ejercido capitulo 7000 derivados de recursos de revolvencia no presupuestados:

1er. trimestre 2016	\$50,000.00
2do. trimestre 2016	\$3,739,389.84
3er. trimestre 2016	\$28,331,046.94
4to. trimestre 2016	\$12,538,273.20
<b>Suma total</b>	<b>\$44,658,709.98</b>

**PARTIDAS PRESUPUESTALES**

En el cierre del ejercicio 2016 se realizaron modificaciones al presupuesto original, manteniéndose en **\$45,297,732.46**, realizándose adecuaciones o variaciones como se indica a continuación:

**Se presentan diferencias con respecto a lo reportado acumulado en el IV informe trimestral del 2016, con respecto a las cuentas de Ingresos, Egresos Activo, Pasivo, Capital, y Cuentas de resultado, así como a lo ejercido (egresos) en el capítulo 1000 y 7000, lo anterior se debe a movimientos y ajustes derivados en la conciliación de recursos estatales recibidos y éstos se realizaron para poder consolidar la información financiera al cierre del ejercicio 2016.**

**Es importante mencionar que las afectaciones presupuestales realizadas no presentan detrimento alguno, así como ningún impacto negativo, con respecto a las metas, objetivos e indicadores programados en base al presupuesto original y la estructura programática.**

Se presentan las variaciones presupuestales del capítulo 1000, 2000, 3000, 4000, 5000 Y 7000 con sus respectivas justificaciones a nivel capitulo:

Relación de Partidas Presupuestales con variaciones acumuladas al cierre del ejercicio 2016

10000	<b>SERVICIOS PERSONALES</b>	\$ 18,810,000.00	\$ 7,891,455.04	\$ 26,701,455.04
11000	REMUNERACIONES AL PERSONAL DE CARÁCTER PERMANENTE	\$ 13,940,071.92	\$ 6,737,604.44	\$ 20,677,676.36
11300	SUELDOS BASE AL PERSONAL PERMANENTE	\$ 13,940,071.92	\$ 6,737,604.44	\$ 20,677,676.36
11301	SUELDOS	\$ 4,203,780.48	-\$ 30.84	\$ 4,203,749.64
11306	RIESGO LABORAL	\$ 6,908,316.24	\$ 6,759,164.29	\$ 13,667,480.53
11307	AYUDA PARA HABITACION	\$ 1,696,785.36	-\$ 24,038.16	\$ 1,672,747.20
11310	AYUDA PARA ENERGIA ELECTRICA	\$ 1,131,189.84	\$ 2,509.15	\$ 1,133,698.99
12000	REMUNERACIONES AL PERSONAL DE CARÁCTER TRANSITORIO	\$ -	\$ 2,400.00	\$ 2,400.00
12300	RETRIBUCIONES POR SERVICIOS DE CARÁCTER SOCIAL	\$ -	\$ 2,400.00	\$ 2,400.00
12301	RETRIBUCIONES POR SERVICIOS DE CARÁCTER SOCIAL	\$ -	\$ 2,400.00	\$ 2,400.00
13000	REMUNERACIONES ADICIONALES Y ESPECIALES	\$ 390,402.48	\$ 542,450.99	\$ 932,853.47

**Sistema Estatal de Evaluación  
Financiera para el Desarrollo Económico de Sonora  
Análisis de las Variaciones Programático Presupuestal  
Al 31 de Diciembre de 2016**

CPCA 2016

13100	PRIMAS POR AÑOS DE SERVICIOS EFECTIVOS PRESTADOS	\$ 390,402.48	\$ 291,258.80	\$ 681,661.28
13101	PRIMAS POR AÑOS DE SERVICIOS EFECTIVOS PRESTADOS	\$ 390,402.48	\$ 291,258.80	\$ 681,661.28
13200	PRIMAS DE VACACIONES, DOMINICAL Y GRATIFICACION DE FIN DE	\$ -	\$ 251,192.19	\$ 251,192.19
13201	PRIMAS DE VACACIONES Y DOMINICAL	\$ -	\$ 62,449.20	\$ 62,449.20
13202	AGUINALDO O GRATIFICACION DE FIN DE AÑO	\$ -	\$ 188,742.99	\$ 188,742.99
14000	SEGURIDAD SOCIAL	\$ 4,479,525.60	\$ 482,942.57	\$ 4,908,810.08
14100	APORTACIONES DE SEGURIDAD SOCIAL	\$ 1,725,206.16	\$ 135,104.58	\$ 1,860,310.74
14102	APORTACION POR SEGURO DE VIDA AL ISSSTESON	\$ 793.44	\$ 18.24	\$ 811.68
14103	APORTACION POR SEGURO DE RETIRO AL ISSSTESON	\$ 2,227.20	\$ 143.11	\$ 2,370.31
14104	ASIGNACION PARA PRESTAMOS A CORTO PLAZO	\$ 32,021.76	\$ 1,322.32	\$ 33,344.08
14106	OTRAS PRESTACIONES DE SEGURIDAD SOCIAL	\$ 187,356.72	\$ 12,733.33	\$ 200,090.05
14107	APORTACION PARA INFRAESTRUCTURA, EQUIPAMIENTO Y MANTENIMIENTO HOSPITALARIO	\$ 128,104.08	\$ 5,288.56	\$ 133,392.64
14108	APORTACIONES PARA LA ATENCIÓN DE ENFERMEDADES PREEXISTENTES	\$ 61,596.00	\$ 60,706.00	\$ 122,302.00
14109	APORTACIONES POR SERVICIO MEDICO DEL ISSSTESON	\$ 1,281,085.20	\$ 53,570.70	\$ 1,334,655.90
14110	ASIGNACION PARA PRESTAMOS PRENDARIOS	\$ 32,021.76	\$ 1,322.32	\$ 33,344.08
14200	APORTACIONES A FONDOS DE VIVIENDA	\$ 512,429.76	\$ 21,154.05	\$ 533,583.81
14202	CUOTAS AL FOVISSSTESON	\$ 512,429.76	\$ 21,154.05	\$ 533,583.81
14300	APORTACIONES AL SISTEMA PARA EL RETIRO	\$ 2,241,889.68	\$ 326,683.94	\$ 2,514,915.53
14303	PAGAS POR DEFUNCION, PENSIONES Y JUBILACIONES	\$ 2,241,889.68	\$ 326,683.94	\$ 2,514,915.53
15000	OTRAS PRESTACIONES SOCIALES Y ECONOMICAS	\$ 0	\$ 126,057.04	\$ 126,057.04

**Se realizaron ajustes en las partidas presentando un aumento del ejercicio del gasto para poder contar con suficiencia presupuestal para el capítulo 1000 al cierre del ejercicio 2016**

<b>20000</b>	<b>MATERIALES Y SUMINISTROS</b>	<b>\$ 961,000.00</b>	<b>\$ 134,028.90</b>	<b>\$ 1,095,028.90</b>
21000	MATERIALES DE ADMINISTRACIÓN, EMISIÓN DE DOCUMENTOS Y ARTÍCULOS	\$ 281,000.00	\$ 70,784.19	\$ 351,784.19
21100	MATERIALES, UTILES Y EQUIPOS MENORES DE OFICINA	\$ 96,000.00	\$ 38,373.39	\$ 134,373.39
21101	MATERIALES, UTILES Y EQUIPOS MENORES DE OFICINA	\$ 96,000.00	\$ 38,373.39	\$ 134,373.39
21200	MATERIALES Y UTILES DE IMPRESIÓN Y REPRODUCCION	\$ 126,000.00	\$ 33,287.53	\$ 159,287.53
21201	MATERIALES Y UTILES DE IMPRESIÓN Y PRODUCCION	\$ 126,000.00	\$ 33,287.53	\$ 159,287.53
21400	MATERIALES, UTILES Y EQUIPOS MENORES DE TECNOLOGIAS DE LA	\$ -	\$ 5,429.84	\$ 5,429.84

**Sistema Estatal de Evaluación  
Financiera para el Desarrollo Económico de Sonora  
Análisis de las Variaciones Programático Presupuestal  
Al 31 de Diciembre de 2016**

CPCA 2016

21401	MATERIALES Y UTILES PARA EL PROCESAMIENTO DE EQUIPOS Y BIENES INFORMATICOS	\$ -	\$ 5,429.84	\$ 5,429.84
21500	MATERIAL IMPRESO E INFORMACION DIGITAL	\$ 31,000.00	-\$ 16,230.00	\$ 14,770.00
21501	MATERIAL PARA INFORMACION	\$ 31,000.00	-\$ 16,230.00	\$ 14,770.00
21600	MATERIAL DE LIMPIEZA	\$ 28,000.00	\$ 742.03	\$ 28,742.03
21601	MATERIAL DE LIMPIEZA	\$ 28,000.00	\$ 742.03	\$ 28,742.03
21800	MATERIALES PARA EL REGISTRO E IDENTIFICACION DE BIENES Y	\$ -	\$ 9,181.40	\$ 9,181.40
21801	PLACAS, ENGOMADOS, CALCOMANIAS Y HOLOGRAMAS	\$ -	\$ 9,181.40	\$ 9,181.40
22000	ALIMENTOS Y UTENSILIOS	\$ 83,000.00	\$ 10,412.43	\$ 93,412.43
22100	PRODUCTOS ALIMENTICIOS PARA PERSONAS	\$ 81,500.00	\$ 9,785.10	\$ 91,285.10
22101	PRODUCTOS ALIMENTICIOS PARA EL PERSONAL EN LAS INSTALACIONES	\$ 71,000.00	\$ 5,520.88	\$ 76,520.88
22106	ADQUISICION DE AGUA POTABLE	\$ 10,500.00	\$ 4,264.22	\$ 14,764.22
22300	UTENSILIOS PARA EL SERVICIO DE ALIMENTACION	\$ 1,500.00	\$ 627.33	\$ 2,127.33
22301	UTENSILIOS PARA EL SERVICIO DE ALIMENTACION	\$ 1,500.00	\$ 627.33	\$ 2,127.33
24000	MATERIALES Y ARTICULOS DE CONSTRUCCION Y DE REPARACION	\$ 14,500.00	\$ 23,186.08	\$ 37,686.08
24600	MATERIAL ELECTRICO Y ELECTRONICO	\$ 14,500.00	\$ 2,627.98	\$ 17,127.98
24601	MATERIAL ELECTRICO Y ELECTRONICO	\$ 14,500.00	\$ 2,627.98	\$ 17,127.98
24800	MATERIALES COMPLEMENTARIOS	\$ -	\$ 20,558.10	\$ 20,558.10
24801	MATERIALES COMPLEMENTARIOS	\$ -	\$ 20,558.10	\$ 20,558.10
25000	PRODUCTOS QUIMICOS, FARMACEUTICOS Y DE LABORATORIO	\$ 3,000.00	-\$ 410.00	\$ 2,590.00
25300	MEDICINAS Y PRODUCTOS FARMACEUTICOS	\$ 3,000.00	-\$ 410.00	\$ 2,590.00
25301	MEDICINAS Y PRODUCTOS FARMACEUTICOS	\$ 3,000.00	-\$ 410.00	\$ 2,590.00
26000	COMBUSTIBLES, LUBRICANTES Y ADITIVOS	\$ 445,000.00	\$ 91,397.55	\$ 536,397.55
26100	COMBUSTIBLES, LUBRICANTES Y ADITIVOS	\$ 445,000.00	\$ 91,397.55	\$ 536,397.55
26101	COMBUSTIBLES	\$ 445,000.00	\$ 91,397.55	\$ 536,397.55
27000	VESTUARIO, BLANCOS, PRENDAS DE PROTECCION Y ARTICULOS DEPORTIVOS	\$ 33,500.00	-\$ 31,795.22	\$ 1,704.78
27100	VESTUARIO Y UNIFORMES	\$ 33,500.00	-\$ 31,877.42	\$ 1,622.58
27101	VESTUARIOS Y UNIFORMES	\$ 33,500.00	-\$ 31,877.42	\$ 1,622.58
27200	PRENDAS DE SEGURIDAD Y PROTECCION PERSONAL	\$ -	\$ 82.20	\$ 82.20
27201	PRENDAS DE SEGURIDAD Y PROTECCION PERSONAL	\$ -	\$ 82.20	\$ 82.20
29000	HERRAMIENTAS, REFACCIONES Y ACCESORIOS MENORES	\$ 101,000.00	-\$ 29,546.13	\$ 71,453.87

**Sistema Estatal de Evaluación  
Financiera para el Desarrollo Económico de Sonora  
Análisis de las Variaciones Programático Presupuestal  
Al 31 de Diciembre de 2016**

CPCA 2016

29400	REFACCIONES Y ACCESORIOS MENORES DE EQUIPO DE COMPUTO Y	\$ 20,000.00	\$ 8,131.58	\$ 28,131.58
29401	REFACCIONES Y ACCESORIOS MENORES DE EQUIPO DE COMPUTO Y TECNOLOGIAS DE LA INFORMACION	\$ 20,000.00	\$ 8,131.58	\$ 28,131.58
29600	REFACCIONES Y ACCESORIOS MENORES DE EQUIPO DE TRANSPORTE	\$ 81,000.00	-\$ 37,677.71	\$ 43,322.29
29601	REFACCIONES Y ACCESORIOS MENORES DE EQUIPO DE TRANSPORTE	\$ 81,000.00	-\$ 37,677.71	\$ 43,322.29

Se realizaron ajustes en las partidas de este capítulo 2000, presentando un aumento en el presupuesto modificado para ejercicio del gasto, sin embargo, es importante mencionar que se tomaron en cuenta las disposiciones de austeridad, por lo que se obtuvo un ahorro presupuestal de gastos que se encontraban previstos, logrando al cierre del ejercicio del 2016 la cantidad devengada de \$830,205.41, lo cual representa el 75.81% del presupuesto modificado de \$1,095,028.90 y el 86.38% del presupuesto original para este capítulo que es de \$961,000.00.

<b>30000</b>	<b>SERVICIOS GENERALES</b>	<b>\$ 4,039,000.00</b>	<b>\$ 610,000.00</b>	<b>\$ 4,649,000.00</b>
31000	SERVICIOS BASICOS	\$ 755,100.00	\$ 16,482.54	\$ 771,582.54
31100	ENERGIA ELECTRICA	\$ 433,500.00	-\$ 7,178.22	\$ 426,321.78
31101	ENERGIA ELECTRICA	\$ 433,500.00	-\$ 7,178.22	\$ 426,321.78
31300	AGUA	\$ 44,600.00	-\$ 159.15	\$ 44,440.85
31301	AGUA POTABLE	\$ 44,600.00	-\$ 159.15	\$ 44,440.85
31400	TELEFONIA TRADICIONAL	\$ 217,000.00	-\$ 38,904.37	\$ 178,095.63
31401	TELEFONIA TRADICIONAL	\$ 217,000.00	-\$ 38,904.37	\$ 178,095.63
31500	TELEFONIA CELULAR	\$ 10,000.00	\$ 51,376.73	\$ 61,376.73
31501	TELEFONIA CELULAR	\$ 10,000.00	\$ 51,376.73	\$ 61,376.73
31700	SERVICIOS DE ACCESO DE INTERNET, REDES Y PROCESAMIENTO DE	\$ 7,000.00	\$ -	\$ 7,000.00
31701	SERVICIO DE ACCESO A INTERNET, REDES Y PROCESAMIENTO DE INFORMACION	\$ 7,000.00	\$ -	\$ 7,000.00
31800	SERVICIOS POSTALES Y TELEGRAFICOS	\$ 43,000.00	\$ 11,347.55	\$ 54,347.55
31801	SERVICIO POSTAL	\$ 43,000.00	\$ 11,347.55	\$ 54,347.55
32000	SERVICIO DE ARRENDAMIENTO	\$ 324,400.00	\$ 12,134.36	\$ 336,534.36
32200	ARRENDAMIENTO DE EDIFICIOS	\$ 278,400.00	\$ 0.06	\$ 278,400.06
32201	ARRENDAMIENTO DE EDIFICIOS	\$ 278,400.00	\$ 0.06	\$ 278,400.06
32300	ARRENDAMIENTO DE MOBILIARIO Y EQUIPO DE ADMINISTRACION,	\$ 46,000.00	\$ 10,484.29	\$ 56,484.29
32301	ARRENDAMIENTO DE MUEBLES, MAQUINARIA Y EQUIPO	\$ 46,000.00	\$ 10,484.29	\$ 56,484.29
32700	ARRENDAMIENTO DE ACTIVOS INTANGIBLES	\$ -	\$ 1,650.01	\$ 1,650.01
32701	PATENTES, REGALIAS Y OTROS	\$ -	\$ 1,650.01	\$ 1,650.01
33000	SERVICIOS PROFESIONALES, CIENTIFICOS, TECNICOS Y OTROS SERVICIOS	\$ 895,000.00	-\$ 21,572.23	\$ 873,427.77
33100	SERVICIOS LEGALES, DE CONTABILIDAD, AUDITORIAS Y	\$ 270,000.00	-\$ 17,020.53	\$ 252,979.47
33101	SERVICIOS LEGALES, DE CONTABILIDAD, AUDITORIAS Y RELACIONADOS	\$ 270,000.00	-\$ 17,020.53	\$ 252,979.47

**Sistema Estatal de Evaluación  
Financiera para el Desarrollo Económico de Sonora  
Análisis de las Variaciones Programático Presupuestal  
Al 31 de Diciembre de 2016**

CPCA 2016

33300	SERVICIOS DE CONSULTORIA ADMINISTRATIVA, PROCESOS, TECNICA	\$ 435,000.00	-\$ 32,284.59	\$ 402,715.41
33301	SERVICIOS DE INFORMATICA	\$ 295,000.00	-\$ 42,012.79	\$ 252,987.21
33302	SERVICIOS DE CONSULTORIAS	\$ 140,000.00	\$ 9,728.20	\$ 149,728.20
33400	SERVICIOS DE CAPACITACION	\$ -	\$ 8,700.00	\$ 8,700.00
33401	SERVICIOS DE CAPACITACION	\$ -	\$ 8,700.00	\$ 8,700.00
33600	SERVICIOS DE APOYO ADMINISTRATIVO, TRADUCCION,	\$ 10,000.00	\$ -	\$ 10,000.00
33603	IMPRESIONES Y PUBLICACIONES OFICIALES	\$ 10,000.00	\$ -	\$ 10,000.00
33800	SERVICIOS DE VIGILANCIA	\$ 180,000.00	\$ 19,032.89	\$ 199,032.89
33801	SERVICIOS DE VIGILANCIA	\$ 180,000.00	\$ 19,032.89	\$ 199,032.89
34000	SERVICIOS FINANCIEROS, BANCARIOS Y COMERCIALES	\$ 899,000.00	-\$ 149,399.31	\$ 749,600.69
34100	SERVICIOS FINANCIEROS Y BANCARIOS	\$ 210,000.00	-\$ 3,525.33	\$ 206,474.67
34101	SERVICIOS FINANCIEROS Y BANCARIOS	\$ 210,000.00	-\$ 3,525.33	\$ 206,474.67
34400	SEGUROS DE RESPONSABILIDAD PATRIMONIAL Y FIANZAS	\$ 632,000.00	-\$ 133,620.15	\$ 498,379.85
34401	SEGUROS DE RESPONSABILIDAD PATRIMONIAL Y FIANZAS	\$ 632,000.00	-\$ 133,620.15	\$ 498,379.85
34700	FLETES Y MANIOBRAS	\$ 57,000.00	-\$ 12,253.83	\$ 44,746.17
34701	FLETES Y MANIOBRAS	\$ 57,000.00	-\$ 12,253.83	\$ 44,746.17
35000	SERVICIOS DE INSTALACION, REPARACION, MANTENIMIENTO Y CONSERVACION	\$ 567,000.00	\$ 459,855.11	\$ 1,026,855.11
35100	CONSERVACION Y MANTENIMIENTO MENOR DE INMUEBLES	\$ 180,000.00	\$ 99,462.74	\$ 279,462.74
35101	MANTENIMIENTO Y CONSERVACION DE INMUEBLES	\$ 180,000.00	\$ 99,462.74	\$ 279,462.74
35200	INSTALACION, REPARACION Y MANTENIMIENTO DE MOBILIARIO Y	\$ 31,000.00	\$ 200,000.00	\$ 231,000.00
35201	MANTENIMIENTO Y CONSERVACION DE MOBILIARIO Y EQUIPO	\$ 31,000.00	\$ 200,000.00	\$ 231,000.00
35300	INSTALACION, REPARACION Y MANTENIMIENTO DE EQUIPO DE	\$ 61,000.00	\$ 19,573.03	\$ 80,573.03
35302	MANTENIMIENTO Y CONSERVACION DE BIENES INFORMATICOS	\$ 61,000.00	\$ 19,573.03	\$ 80,573.03
35500	REPARACION Y MANTENIMIENTO DE EQUIPO DE TRANSPORTE	\$ 67,000.00	\$ 115,377.68	\$ 182,377.68
35501	MANTENIMIENTO Y CONSERVACION DE EQUIPO DE TRANSPORTE	\$ 67,000.00	\$ 115,377.68	\$ 182,377.68
35700	INSTALACION, REPARACION Y MANTENIMIENTO DE MAQUINARIA,	\$ 180,000.00	\$ 22,155.89	\$ 202,155.89
35701	MANTENIMIENTO Y CONSERVACION DE MAQUINARIA Y EQUIPO	\$ 180,000.00	\$ 22,155.89	\$ 202,155.89
35900	SERVICIOS DE JARDINERIA Y FUMIGACION	\$ 48,000.00	\$ 3,285.77	\$ 51,285.77
35901	SERVICIOS DE JARDINERIA Y FUMIGACION	\$ 48,000.00	\$ 3,285.77	\$ 51,285.77

**Sistema Estatal de Evaluación  
Financiera para el Desarrollo Económico de Sonora  
Análisis de las Variaciones Programático Presupuestal  
Al 31 de Diciembre de 2016**

CPCA 2016

36000	SERVICIOS DE COMUNICACION SOCIAL Y PUBLICIDAD	\$ -	\$ 340,000.00	\$ 340,000.00
36200	DIFUSION POR RADIO, TELEVISION Y OTROS MEDIOS DE MENSAJES	\$ -	\$ 340,000.00	\$ 340,000.00
36201	DIFUSION POR RADIO, TELEVISION Y OTROS MEDIOS DE MENSAJES COMERCIALES PARA PROMOVER LA VENTA DE PRODUCTOS O SERVICIOS	\$ -	\$ 340,000.00	\$ 340,000.00
37000	SERVICIOS DE TRASLADO Y VIATICOS	\$ 388,500.00	-\$ 13,646.56	\$ 374,853.44
37100	PASAJES AEREOS	\$ 130,000.00	-\$ 41,003.03	\$ 88,996.97
37101	PASAJES AEREOS	\$ 130,000.00	-\$ 41,003.03	\$ 88,996.97
37200	PASAJES TERRESTRES	\$ 3,500.00	-\$ 500.00	\$ 3,000.00
37201	PASAJES TERRESTRES	\$ 3,500.00	-\$ 500.00	\$ 3,000.00
37500	VIATICOS EN EL PAIS	\$ 202,500.00	\$ 23,322.47	\$ 225,822.47
37501	VIATICOS EN EL PAIS	\$ 155,000.00	\$ 3,496.47	\$ 158,496.47
37502	GASTOS DE CAMINO	\$ 47,500.00	\$ 19,826.00	\$ 67,326.00
37800	SERVICIOS INTEGRALES DE TRASLADO Y VIATICOS	\$ -	\$ 5,834.00	\$ 5,834.00
37801	SERVICIOS INTEGRALES DE TRASLADO Y VIATICOS	\$ -	\$ 5,834.00	\$ 5,834.00
37900	OTROS SERVICIOS DE TRASLADO Y HOSPEDAJE	\$ 52,500.00	-\$ 1,300.00	\$ 51,200.00
37901	CUOTAS	\$ 52,500.00	-\$ 1,300.00	\$ 51,200.00
38000	SERVICIOS OFICIALES	\$ 178,000.00	-\$ 39,805.37	\$ 138,194.63
38200	GASTOS DE ORDEN SOCIAL Y CULTURAL	\$ 158,000.00	-\$ 39,001.84	\$ 118,998.16
38201	GASTOS DE ORDEN SOCIAL Y CULTURAL	\$ 158,000.00	-\$ 39,001.84	\$ 118,998.16
38300	CONGRESOS Y CONVENCIONES	\$ 20,000.00	-\$ 803.53	\$ 19,196.47
38301	CONGRESOS Y CONVENCIONES	\$ 20,000.00	-\$ 803.53	\$ 19,196.47
39000	OTROS SERVICIOS GENERALES	\$ 32,000.00	\$ 5,951.46	\$ 37,951.46
39200	IMPUESTOS Y DERECHOS	\$ 32,000.00	\$ 5,951.46	\$ 37,951.46
39201	IMPUESTOS Y DERECHOS	\$ 32,000.00	\$ 5,951.46	\$ 37,951.46

Se realizaron ajustes en las partidas de este capítulo 3000, presentando un aumento en el presupuesto modificado para ejercicio del gasto, sin embargo, es importante mencionar que se tomaron en cuenta las disposiciones de austeridad, por lo que se obtuvo un ahorro presupuestal de gastos que se encontraban previstos, logrando al cierre del ejercicio del 2016 la cantidad devengada de \$3,123,322.49, lo cual representa el 67.18% del presupuesto modificado de \$4,649,000.00 y el 77.32% del presupuesto original para este capítulo que es de \$4,039,000.00.

40000	TRANSFERENCIAS, ASIGNACIONES, SUBSIDIOS Y OTRAS AYUDAS	\$ 2,500,000.00	\$ 679,680.10	\$ 3,179,680.10
43000	SUBSIDIOS Y SUBVENCIONES	\$ 2,500,000.00	\$ 679,680.10	\$ 3,179,680.10
43500	SUBSIDIOS PARA CUBRIR DIFERENCIALES DE TASAS DE INTERES	\$ 2,500,000.00	\$ 679,680.10	\$ 3,179,680.10
43501	SUBSIDIOS PARA CUBRIR DIFERENCIALES DE TASAS DE INTERES	\$ 2,500,000.00	\$ 679,680.10	\$ 3,179,680.10

Se realizó un ajuste por aumento presupuestal en este capítulo del gasto, sin embargo no fué ejercido en su totalidad debido a que no se formalizaron los convenios previstos, con los cuales se cubrirían diferenciales de tasas de interés, que consisten en otorgar incentivos por pago puntual a acreditados derivados del programa especial con intermediarios financieros bancarios y no bancarios a través de los convenios respectivos.

**Sistema Estatal de Evaluación  
Financiera para el Desarrollo Económico de Sonora  
Análisis de las Variaciones Programático Presupuestal  
Al 31 de Diciembre de 2016**

CPCA 2016

50000	BIENES MUEBLES, INMUEBLES E INTAGIBLES	\$ -	\$ 570,000.00	\$ 570,000.00
51000	MOBILIARIO Y EQUIPO DE ADMINISTRACION	\$ -	\$ 280,080.38	\$ 280,080.38
51100	MUEBLES DE OFICINA Y ESTANTERIA	\$ -	\$ 8,097.00	\$ 8,097.00
51101	MOBILIARIO	\$ -	\$ 8,097.00	\$ 8,097.00
51500	EQUIPO DE COMPUTO Y DE TECNOLOGIAS DE LA INFORMACION	\$ -	\$ 55,478.44	\$ 55,478.44
51501	BIENES INFORMATICOS	\$ -	\$ 55,478.44	\$ 55,478.44
51900	OTROS MOBILIARIOS Y EQUIPOS DE ADMINISTRACION	\$ -	\$ 216,504.94	\$ 216,504.94
51901	EQUIPO DE ADMINISTRACION	\$ -	\$ 216,504.94	\$ 216,504.94
52000	MOBILIARIO Y EQUIPO EDUCACIONAL Y RECREATIVO	\$ -	\$ 11,484.00	\$ 11,484.00
52100	EQUIPOS Y APARATOS AUDIOVISUALES	\$ -	\$ 4,408.00	\$ 4,408.00
52101	EQUIPOS Y APARATOS AUDIOVISUALES	\$ -	\$ 4,408.00	\$ 4,408.00
52300	CAMARAS FOTOGRAFICAS Y DE VIDEO	\$ -	\$ 7,076.00	\$ 7,076.00
52301	CAMARAS FOTOGRAFICAS Y DE VIDEO	\$ -	\$ 7,076.00	\$ 7,076.00
54000	VEHICULOS Y EQUIPO DE TRANSPORTE	\$ -	\$ 220,323.93	\$ 220,323.93
54100	VEHICULOS Y EQUIPO TERRESTRE	\$ -	\$ 220,323.93	\$ 220,323.93
54101	AUTOMOVILES Y CAMIONES	\$ -	\$ 220,323.93	\$ 220,323.93
59000	ACTIVOS INTANGIBLES	\$ -	\$ 58,111.69	\$ 58,111.69
59700	LICENCIAS INFORMATICAS E INTELECTUALES	\$ -	\$ 58,111.69	\$ 58,111.69
59701	LICENCIAS INFORMATICAS E INTELECTUALES	\$ -	\$ 58,111.69	\$ 58,111.69

Se presenta un aumento en este capítulo 5000 en partidas no consideradas originalmente, sin embargo se presenta este aumento por necesidades propias del Organismo, debido al impacto e importancia para el cumplimiento de las funciones sustantivas del FIDESON, aun cuando se realizaron gastos que no se encontraban presupuestados originalmente, se logró al cierre del ejercicio del 2016 devengar un importe de \$517,666.07, lo cual representa el 90.81% del presupuesto modificado de \$570,000.00.

70000	INVERSIONES FINANCIERAS Y OTRAS PROVISIONES	\$ 7,000,000.00	\$ 2,102,568.42	\$ 9,102,568.42
71000	INVERSIONES PARA EL FOMENTO DE ACTIVIDADES PRODUCTIVAS	\$ 7,000,000.00	\$ 2,102,568.42	\$ 9,102,568.42
71100	CREDITOS OTORGADOS POR ENTIDADES FEDERATIVAS Y MUNICIPIOS	\$ 7,000,000.00	\$ 2,102,568.42	\$ 9,102,568.42
71101	CREDITOS OTORGADOS POR ENT.FEDERATIVAS Y MPIO.S. AL SECTOR SOCIAL Y PRIVADO PARA EL FOMENTO DE ACTIVIDADES PRODUCTIVAS	\$ 7,000,000.00	\$ 2,102,568.42	\$ 9,102,568.42

Se realizó un ajuste por aumento presupuestal en este capítulo del gasto para privilegiar el gasto de inversión, sin embargo es importante mencionar que el 100% de estos recursos presupuestables son originados por recursos propios del Organismo, por lo cual, y considerando que se presentó una reserva para cuentas incobrables se vio afectado el patrimonio de esta Entidad, motivo por el cual se ejercieron solamente la cantidad de \$1,229,604.00 para no afectar aun más el patrimonio.

	<b>Total del Gasto</b>	<b>\$ 33,310,000</b>	<b>\$ 11,987,732.46</b>	<b>\$ 45,297,732.46</b>
--	------------------------	----------------------	-------------------------	-------------------------

### INDICADORES DE PROYECTOS Y PROCESOS

Es importante mencionar que las afectaciones presupuestales realizadas no presentan detrimento alguno, así como ningún impacto negativo, con respecto a las metas, objetivos e indicadores programados en base al presupuesto original y la estructura programática,



**Sistema Estatal de Evaluación  
Financiera para el Desarrollo Económico de Sonora  
Análisis de las Variaciones Programático Presupuestal  
Al 31 de Diciembre de 2016**

CPCA 2016

**Indicador No.1**

SE ALCANZÓ EL 49.62 CON RESPECTO A LA META PROGRAMADA ANUAL, DEBIDO A QUE NO FUE POSIBLE LA LIBERACIÓN DE LOS CRÉDITOS PPPYME 2016

SE TENIA CONTEMPLADO QUE A PARTIR DEL ULTIMO TRIMESTRE DEL 2016 SE REGULIZARÍA LA OPERACIÓN AL 100% CON RESPECTO A LOS CRÉDITOS OTORGADOS, LO ANTERIOR DEBIDO A QUE YA SE ENCUENTRA AL 100% EN OPERACIONES EL FIDESON

LA DISTRIBUCION TRIMESTRAL SE DEFINIÓ DE ESTA MANERA DEBIDO A LA IMPLEMENTACION DE LOS NUEVOS PROGRAMAS DEL FIDESON, QUE SE DEFINIERON DURANTE LOS PRIMEROS TRIMESTRES DE 2016, POR ESTE MOTIVO SE OBTUVO UN INICIO BAJO, SIN EMBARGO SE TENIA CONTEMPLADO QUE LA FEDERACIÓN LIBERARA LOS RECURSOS PARA EL PROGRAMA PPPYME 2016 DURANTE EL 3ER Y 4TO. TRIMESTRE DE 2016, PERO POR RECORTES EN LA ESTRUCTURA PRESUPUESTAL, Y CONDICIONES NO FAVORABLES EN LA ECONOMIA Y ASIGNACIÓN DE RECURSOS, LA FEDERACIÓN NO AUTORIZÓ LA OPERACIÓN DE DICHO PROGRAMA PPPYME 2016, EN EL PRESENTE EJERCICIO FISCAL, SINO HASTA EL AÑO 2017. LA FUENTE PARA DETERMINAR ESTA INFORMACION ES EL SEGUIMIENTO DE CREDITOS OTORGADOS DE FINANCIAMIENTOS

SE PRESENTA UNA DIFERENCIA CON LO REPORTADO ACUMULADO EN EL INFORME DEL CUARTO TRIMESTRE DE 2016, POR UN TOTAL DE \$7,752,000.16 EL CUAL CORRESPONDE A UN ERROR INVOLUNTARIO EN LA SUMA DE LOS CREDITOS AUTORIZADOS EN LUGAR DE LOS OTORGADOS.

**Indicador No.2**

SE ALCANZÓ EL 100% CON RESPECTO A LA META PROGRAMADA ANUAL, RELATIVA A LOS CONVENIOS, ÉSTOS SE PROGRAMARON 3 EN TOTAL PARA EL EJERCICIO 2016, DE LOS CUALES SE REALIZARON LOS MISMOS 3 CONVENIOS PROGRAMADOS DE FORMA ANUAL. LOGRANDOSE DE FORMA ACUMULADA EL 100% DEL CUMPLIMIENTO DE ESTA META.

SE TENIA CONTEMPLADO CUMPLIR CON LA META TRIMESTRAL PROGRAMADA PARA EL CUARTO TRIMESTRE (2 CONVENIOS), SIN EMBARGO SE FORMALIZARON LOS (3 CONVENIOS TOTALES) PROGRAMADOS DE FORMA ANUAL, DURANTE EL ULTIMO TRIMESTRE DEL 2016.

LA DISTRIBUCIÓN TRIMESTRAL SE DETERMINO DE ESTA MANERA DEBIDO A LA IMPLEMENTACION DE LOS NUEVOS PROGRAMAS DEL FIDESON, QUE SE DEFINIERON DURANTE EL 1ER Y 2DO. TRIM 2016, POR ESTE MOTIVO NO SE PROGRAMO LA FORMALIZACION DE CONVENIO PARA EL PRIMER SEMESTRE DEL AÑO, SIN EMBARGO SE CONTEMPLA FORMALIZAR LOS 3 CONVENIOS RESTANTES PARA EL ULTIMO TRIMESTRE DE 2016. LA FUENTE PARA DETERMINAR ESTA INFORMACION ES EL SEGUIMIENTO Y CONTROL DE CONVENIOS FORMALIZADOS.

**Indicador No.3**

SE ALCANZÓ EL 66.00% CON RESPECTO A LA META PROGRAMADA ANUAL, CON RESPECTO A LOS FOROS, ÉSTOS SE PROGRAMARON QUEDANDO 100 EN TOTAL PARA EL EJERCICIO DE 2016, DE LOS CUALES SE REALIZARON 66 FOROS QUE CORRESPONDEN A LA ATENCIÓN INTERNA QUE SE OFRECE A TRAVÉS DE PLATICAS INFORMATIVAS SEMANALES A LOS INTERESADOS. SOBRE ESTE ÚLTIMO PUNTO, SE HACE REFERENCIA QUE DURANTE ESTE 2016 SE OFRECIERON VARIAS PLATICAS INFORMATIVAS, ESTABLECIENDO COMO UNIDAD DE MEDIDA EQUIVALENTE A FORO SE ESTÁN CONSIDERANDO A 7 PERSONAS POR REUNIÓN, DANDO POR RESULTADO 66 FOROS REALIZADOS AL CIERRE DEL 2016.

PARA EFECTO DE CONSIDERAR COMO UNIDAD DE MEDIDA (FORO) A UN NUMERO DE 7 PERSONAS POR REUNIÓN, SE TOMO COMO BASE EL PROMEDIO DE ASISTENCIA QUE SE TIENE PARA CADA REUNIÓN INFORMATIVA, ÉSTO PARA TENER UNA MEDIDA MÁS REAL EN CUANTO A LA REALIZACIÓN Y AVANCE DE LAS METAS PROGRAMADAS PARA EL EJERCICIO 2016.

SE TENIA CONTEMPLADO CUMPLIR CON LA META ANUAL PROGRAMADA PARA EL CIERRE DEL 2016, UNA VEZ QUE SE TENIA ESPERADO QUE PARA LOS MESES DE NOVIEMBRE Y DICIEMBRE DE 2016, SE INCREMENTE LA DEMANDA AL 100% SOBRE LOS NUEVOS PROGRAMAS DE CRÉDITO DEL FIDESON.

LA DISTRIBUCIÓN TRIMESTRAL SE DEFINIÓ DE ESTA MANERA DEBIDO A LA IMPLEMENTACION DE LOS NUEVOS PROGRAMAS DEL FIDESON, QUE SE DEFINIERON DURANTE EL 1ER. Y 2DO. TRIM 2016, POR LO QUE SE PROGRAMÓ UNA CANTIDAD MAYOR DE FOROS RESTANTES PARA EL 3ER Y 4TO. TRIMESTRE DE 2016. LA FUENTE PARA DETERMINAR ESTA INFORMACION ES EL SEGUIMIENTO Y CONTROL DE PLATICAS INFORMATIVAS PROPORCIONADAS POR EL FIDESON.

**Sistema Estatal de Evaluación  
Financiera para el Desarrollo Económico de Sonora  
Análisis de las Variaciones Programático Presupuestal  
Al 31 de Diciembre de 2016**

CPCA 2016

**Indicador No.4**

EL ÍNDICE DE EFICIENCIA DEL EJERCICIO DEL GASTO SE REPRESENTA EN PORCENTAJE DE 25% POR CADA TRIMESTRE, LOGRÁNDOSE DE FORMA ACUMULADA EL (71%) AL MES DE DICIEMBRE DE 2016.

SE TENIA CONTEMPLADO SEGUIR CON EL INDICE DE EFICIENCIA POR DEBAJO DE LO PROGRAMADO POR TRIMESTRE, ASÍ COMO DE FORMA ACUMULADA, ÉSTO DEBIDO A LA IMPLEMENTACIÓN DE MEDIDAS DE RACIONALIDAD, AUSTERIDAD Y DISCIPLINA PRESUPUESTAL CORRESPONDIENTE A LA ADMINISTRACIÓN EN GENERAL DE RECURSOS DEL FIDESON, LOGRANDOSE UNA EFICIENCIA DEL 29% EN EL EJERCICIO DEL GASTO, AL CIERRE DEL 2016.

EL FACTOR DE AVANCE PRESUPUESTAL DEL 1ER TRIMESTRE FUÉ DE 18.56. AL SEGUNDO TRIMESTRE SE ALCANZÓ EL PORCENTAJE DEL 18.44%, ACUMULANDO EL PORCENTAJE DE 37.00%. PARA EL TERCER TRIMESTRE SE LOGRÓ UN AVANCE DEL 20%, ACUMULADO UN PORCENTAJE DEL 57.00% AL CIERRE DEL MES DE SEPTIEMBRE DE 2016, DURANTE EL CUARTO TRIMESTRE SE EJERCIO EL 14%, LOGRANDO UN PORCENTAJE ACUMULADO DEL 71% DE INDICE DE EFICIENCIA DEL GASTO.

LA FUENTE PARA DETERMINAR ESTA INFORMACIÓN ES LA EFICIENCIA DEL GASTO EN EL EJERCICIO. "REPORTE DE AVANCE PRESUPUESTAL".

---

Elaboró C.P. Martín G. Portela Duarte  
Subdirector de Control Interno Administrativo

---

Revisó C.P. Guadalupe Luna Santacruz /Autorizó Ing. Gonzalo Moreno N.  
Directora de Contabilidad y Finanzas/Director General de Administración



# **7.- FIDEICOMISOS FINANCIEROS PUBLICOS CON PARTICIPACION ESTATAL MAYORITARIA**

---



CUENTA PÚBLICA 2016  
ESTADO DE SITUACIÓN FINANCIERA  
AL 31 DE DICIEMBRE DE 2016 Y 2015  
(PESOS)

CONSOLIDADO  
Fideicomisos financieros publicos con participación estatal mayoritaria

	2016	2015	CONCEPTO	2016	2015
<b>ACTIVO</b>			<b>PASIVO</b>		
<b>Activo Circulante</b>			<b>Pasivo Circulante</b>		
Efectivo y Equivalentes (nota 1)	31,590,628	5,640,367	Cuentas por Pagar a Corto Plazo	358,712	541,657
Derechos a Recibir Efectivo o Equivalentes (nota 2a)	5,601,765	210,956,328	Documentos por Pagar a Corto Plazo	0	0
Derechos a Recibir Bienes o Servicios (nota 2b)	15,000	15,000	Porción a Corto Plazo de la Deuda Pública a Largo Plazo	0	0
Inventarios	0	0	Títulos y Valores a Corto Plazo	0	0
Almacenes	0	0	Pasivos Diferidos a Corto Plazo	0	0
Estimación por Pérdida o Deterioro de Activos Circulantes	0	0	Fondos y Bienes de Terceros en Garantía y/o Administración a Corto Plazo	0	0
Otros Activos Circulantes	0	0	Provisiones a Corto Plazo	0	0
<b>Total de Activos Circulantes</b>	<b>37,207,393</b>	<b>216,611,695</b>	Otros Pasivos a Corto Plazo	0	0
<b>Activo No Circulante</b>			<b>Total de Pasivos Circulantes (nota 7)</b>	<b>358,712</b>	<b>541,657</b>
Inversiones Financieras a Largo Plazo	0	0	<b>Pasivo No Circulante</b>		
Derechos a Recibir Efectivo o Equivalentes a Largo Plazo (nota 3)	181,130,084	0	Cuentas por Pagar a Largo Plazo	0	0
Bienes Inmuebles, Infraestructura y Construcciones en Proceso (nota 4a)	84,943,900	84,943,900	Documentos por Pagar a Largo Plazo	0	0
Bienes Muebles (nota 4b)	1,943,188	2,799,618	Deuda Pública a Largo Plazo	0	0
Activos Intangibles (nota 4c)	1,012,918	134,816	Pasivos Diferidos a Largo Plazo	0	0
Depreciación, Deterioro y Amortización Acumulada de Bienes (nota 5)	-1,322,222	0	Fondos y Bienes de Terceros en Garantía y/o en Administración a Largo Plazo	0	0
Activos Diferidos	0	0	Provisiones a Largo Plazo	0	0
Estimación por Pérdida o Deterioro de Activos no Circulantes	0	0	<b>Total de Pasivos No Circulantes</b>	<b>0</b>	<b>0</b>
Otros Activos no Circulantes	0	0	<b>Total del Pasivo (nota 6)</b>	<b>358,712</b>	<b>541,657</b>
<b>Total de Activos No Circulantes</b>	<b>267,707,868</b>	<b>87,878,335</b>	<b>HACIENDA PÚBLICA/PATRIMONIO</b>		
<b>Total del Activo</b>	<b>304,915,261</b>	<b>304,490,030</b>	Hacienda Pública/Patrimonio Contribuido	288,552,520	288,552,520
			Aportaciones	0	0
			Donaciones de Capital	288,552,520	288,552,520
			Actualización de la Hacienda Pública / Patrimonio	0	0
			<b>Hacienda Pública/Patrimonio Generado</b>	<b>16,004,029</b>	<b>15,395,852</b>
			Resultados del Ejercicio (Ahorro/Desahorro)	1,127,574	10,735,078
			Resultados de Ejercicios Anteriores	15,395,852	4,660,774
			Revalúos	0	0
			Reservas	0	0
			Rectificaciones de Resultados de Ejercicios Anteriores	-519,397	0
			<b>Exceso o Insuficiencia en la Actualización de la Hacienda Pública/Patrimonio</b>	<b>0</b>	<b>0</b>
			Resultado por Posición Monetaria	0	0
			Resultado por Tenencia de Activos no Monetarios	0	0
			<b>Total Hacienda Pública/ Patrimonio</b>	<b>304,556,549</b>	<b>303,948,372</b>
			<b>Total del Pasivo y Hacienda Pública/Patrimonio</b>	<b>304,915,261</b>	<b>304,490,030</b>

CUENTA PÚBLICA 2016  
ESTADO DE ACTIVIDADES  
DEL 1o. DE ENERO AL 31 DE DICIEMBRE DE 2016 Y 2015  
(PESOS)  
CONSOLIDADO  
Fideicomisos financieros publicos con participación  
estatal mayoritaria

CONCEPTO	2016	2015
<b>INGRESOS Y OTROS BENEFICIOS</b>		
<b>Ingresos de la Gestión (nota 8)</b>	<b>8,912,007</b>	<b>26,686,416</b>
Impuestos	0	0
Cuotas y Aportaciones de Seguridad Social	0	0
Contribuciones de Mejoras	0	0
Derechos	0	0
Productos de Tipo Corriente	8,912,007	26,686,416
Aprovechamientos de Tipo Corriente	0	0
Ingresos por Venta de Bienes y Servicios	0	0
Ingresos no Comprendidos en las Fracciones de la Ley de Ingresos Causados en Ejercicios Fiscales Anteriores Pendientes de Liquidación o Pago	0	0
<b>Participaciones, Aportaciones, Transferencias, Asignaciones, Subsidios y Otras Ayudas (nota 9)</b>	<b>0</b>	<b>0</b>
Participaciones y Aportaciones	0	0
Transferencias, Asignaciones, Subsidios y Otras Ayudas	0	0
<b>Otros Ingresos y Beneficios (nota 10)</b>	<b>0</b>	<b>1,529,582</b>
Ingresos Financieros	0	0
Incremento por Variación de Inventarios	0	0
Disminución del Exceso de Estimaciones por Pérdida o Deterioro u Obsolescencia	0	0
Disminución del Exceso de Provisiones	0	0
Otros Ingresos y Beneficios Varios	0	1,529,582
<b>Total de Ingresos y Otros Beneficios</b>	<b>8,912,007</b>	<b>28,215,998</b>
<b>GASTOS Y OTRAS PÉRDIDAS</b>		
<b>Gastos de Funcionamiento</b>	<b>7,663,997</b>	<b>17,480,920</b>
Servicios Personales	5,113,579	5,960,158
Materiales y Suministros	291,577	641,938
Servicios Generales	2,258,841	10,878,825
<b>Transferencia, Asignaciones, Subsidios y Otras Ayudas</b>	<b>0</b>	<b>0</b>
Transferencias Internas y Asignaciones al Sector Público	0	0
Transferencias al Resto del Sector Público	0	0
Subsidios y Subvenciones	0	0
Ayudas Sociales	0	0
Pensiones y Jubilaciones	0	0
Transferencias a Fideicomisos, Mandatos y Contratos Análogos	0	0
Transferencias a la Seguridad Social	0	0
Donativos	0	0
Transferencias al Exterior	0	0
<b>Participaciones y Aportaciones</b>	<b>0</b>	<b>0</b>
Participaciones	0	0
Aportaciones	0	0

CUENTA PÚBLICA 2016  
ESTADO DE CAMBIOS EN LA SITUACIÓN FINANCIERA  
DEL 1o. DE ENERO AL 31 DE DICIEMBRE DE 2016 Y 2015  
(PESOS)  
CONSOLIDADO  
Fideicomisos financieros publicos con participación estatal mayoritaria

CONCEPTO	Origen	Aplicación	CONCEPTO	Origen	Aplicación
<b>ACTIVO</b>	<b>207,533,215</b>	<b>207,958,447</b>	<b>PASIVO</b>	<b>0</b>	<b>182,945</b>
<b>Activo Circulante</b>	<b>205,354,563</b>	<b>25,950,261</b>	<b>Pasivo Circulante</b>	<b>0</b>	<b>182,945</b>
Efectivo y Equivalentes	0	25,950,261	Cuentas por Pagar a Corto Plazo	0	182,945
Derechos a Recibir Efectivo o Equivalentes	205,354,563	0	Documentos por Pagar a Corto Plazo	0	0
Derechos a Recibir Bienes o Servicios	0	0	Porción a Corto Plazo de la Deuda Pública a Largo Plazo	0	0
Inventarios	0	0	Títulos y Valores a Corto Plazo	0	0
Almacenes	0	0	Pasivos Diferidos a Corto Plazo	0	0
Estimación por Pérdida o Deterioro de Activos Circulantes	0	0	Fondos y Bienes de Terceros en Garantía y/o Administración a Corto Plazo	0	0
Otros Activos Circulantes	0	0	Provisiones a Corto Plazo	0	0
<b>Activo No Circulante</b>	<b>2,178,653</b>	<b>182,008,186</b>	Otros Pasivos a Corto Plazo	0	0
Inversiones Financieras a Largo Plazo	0	0	<b>Pasivo No Circulante</b>	<b>0</b>	<b>0</b>
Derechos a Recibir Efectivo o Equivalentes a Largo Plazo	0	181,130,084	Cuentas por Pagar a Largo Plazo	0	0
Bienes Inmuebles, Infraestructura y Construcciones en Proceso	0	0	Documentos por Pagar a Largo Plazo	0	0
Bienes Muebles	856,431	0	Deuda Pública a Largo Plazo	0	0
Activos Intangibles	0	878,102	Pasivos Diferidos a Largo Plazo	0	0
Depreciación, Deterioro y Amortización Acumulada de Bienes	1,322,222	0	Fondos y Bienes de Terceros en Garantía y/o en Administración a Largo Plazo	0	0
Activos Diferidos	0	0	Provisiones a Largo Plazo	0	0
Estimación por Pérdida o Deterioro de Activos no Circulantes	0	0	<b>HACIENDA PÚBLICA/ PATRIMONIO</b>	<b>10,735,078</b>	<b>10,126,901</b>
Otros Activos no Circulantes	0	0	<b>Hacienda Pública/Patrimonio Contribuido</b>	<b>0</b>	<b>0</b>
			Aportaciones	0	0
			Donaciones de Capital	0	0
			Actualización de la Hacienda Pública / Patrimonio	0	0
			<b>Hacienda Pública/Patrimonio Generado</b>	<b>10,735,078</b>	<b>10,126,901</b>
			Resultados del Ejercicio (Ahorro/Desahorro)	0	9,607,504
			Resultados de Ejercicios Anteriores	10,735,078	0
			Revalúos	0	0
			Reservas	0	0
			Rectificaciones de Resultados de Ejercicios Anteriores	0	519,397
			<b>Exceso o Insuficiencia en la Actualización de la Hacienda Pública/Patrimonio</b>	<b>0</b>	<b>0</b>
			Resultado por Posición Monetaria	0	0
			Resultado por Tenencia de Activos no Monetarios	0	0

CUENTA PÚBLICA 2016  
ESTADO DE VARIACIÓN EN LA HACIENDA PÚBLICA  
AL 31 DE DICIEMBRE DE 2016 Y 2015  
(PESOS)  
CONSOLIDADO  
Fideicomisos financieros publicos con participación estatal mayoritaria

CONCEPTO	Hacienda Pública/Patrimonio Contribuido	Hacienda Pública/Patrimonio Generado de Ejercicios Anteriores	Hacienda Pública/Patrimonio Generado del Ejercicio	Ajustes por Cambios de Valor	TOTAL
<b>Rectificaciones de Resultados de Ejercicios Anteriores</b>		0	-519,397	0	-519,397
<b>Patrimonio Neto Inicial Ajustado del Ejercicio</b>	288,552,520			0	288,552,520
Aportaciones	0				0
Donaciones de Capital	288,552,520				288,552,520
Actualización de la Hacienda Pública / Patrimonio	0				0
<b>Variaciones de la Hacienda Pública/Patrimonio Neto del Ejercicio</b>		4,660,774	10,735,078	0	15,395,852
Resultados del Ejercicio (Ahorro/Desahorro)			10,735,078		10,735,078
Resultados de Ejercicios Anteriores		4,660,774			4,660,774
Revalúos		0		0	0
Reservas		0			0
<b>Hacienda Pública/Patrimonio Neto Final del Ejercicio 2014</b>	288,552,520	4,660,774	10,735,078	0	303,948,372
<b>Cambios en la Hacienda Pública/Patrimonio Neto del Ejercicio 2015</b>	0			0	0
Aportaciones	0				0
Donaciones de Capital	0				0
Actualización de la Hacienda Pública/Patrimonio	0				0
<b>Variaciones de la Hacienda Pública/Patrimonio Neto del Ejercicio</b>		10,735,078	1,127,574	0	11,862,652
Resultados del Ejercicio (Ahorro/Desahorro)			1,127,574		1,127,574
Resultados de Ejercicios Anteriores		10,735,078			10,735,078
Revalúos		0		0	0
Reservas		0			0
<b>Saldo Neto en la Hacienda Pública/Patrimonio 2016 (nota 11)</b>	288,552,520	15,395,852	608,177	0	304,556,549



CUENTA PÚBLICA 2016  
ESTADO DE FLUJOS DE EFECTIVO  
DEL 1o. DE ENERO AL 31 DE DICIEMBRE DE 2016  
(PESOS)  
CONSOLIDADO  
Fideicomisos financieros publicos con participación estatal mayoritaria

CONCEPTO	2016	CONCEPTO	2016
<b>Flujos de Efectivo de las Actividades de Operación</b>		<b>Flujos de Efectivo de las Actividades de Inversión</b>	
<b>Origen</b>	<b>8,912,007</b>	<b>Origen</b>	<b>0</b>
Impuestos	0	Bienes Inmuebles, Infraestructura y Construcciones en Proceso	0
Cuotas y Aportaciones de Seguridad Social	0	Bienes Muebles	0
Contribuciones de Mejoras	0	Otros Origenes de Inversión	0
Derechos	0	<b>Aplicación</b>	<b>0</b>
Productos de Tipo Corriente	0	Bienes Inmuebles, Infraestructura y Construcciones en Proceso	0
Aprovechamientos de Tipo Corriente	8,912,007	Bienes Muebles	0
Ingresos por Venta de Bienes y Servicios	0	Otras Aplicaciones de Inversión	0
Ingresos no Comprendidos en las Fracciones de la Ley de Ingresos Causados en Ejercicios Fiscales Anteriores Pendientes de Liquidación o Pago	0	<b>Flujos Netos de Efectivo por Actividades de Inversión</b>	<b>0</b>
Participaciones y Aportaciones	0	<b>Flujo de Efectivo de las Actividades de Financiamiento</b>	
Transferencias, Asignaciones, Subsidios y Otras Ayudas	0	<b>Origen</b>	<b>67,775,472</b>
Otros Origenes de Operación	0	Endeudamiento Neto	67,775,472
<b>Aplicación</b>	<b>7,784,434</b>	Interno	67,775,472
Servicios Personales	5,113,579	Externo	0
Materiales y Suministros	291,577	Otros Origenes de Financiamiento	0
Servicios Generales	2,258,841	<b>Aplicación</b>	<b>42,952,785</b>
Transferencias Internas y Asignaciones al Sector Público	0	Servicios de la Deuda	42,952,785
Transferencias al Resto del Sector Público	0	Interno	0
Subsidios y Subvenciones	0	Externo	42,952,785
Ayudas Sociales	0	Otras Aplicaciones de Financiamiento	0
Pensiones y Jubilaciones	0	<b>Flujos netos de Efectivo por Actividades de Financiamiento (nota 13)</b>	<b>24,822,687</b>
Transferencias a Fideicomisos, Mandatos y Contratos Análogos	0	<b>Incremento/Disminución Neta en el Efectivo y Equivalentes al Efectivo (nota 14)</b>	<b>25,950,261</b>
Transferencias a la Seguridad Social	0	<b>Efectivo y Equivalentes al Efectivo al Inicio del Ejercicio</b>	<b>5,640,367</b>
Donativos	0	<b>Efectivo y Equivalentes al Efectivo al Final del Ejercicio (nota 15)</b>	<b>31,590,628</b>
Transferencias al Exterior	0		
Participaciones	0		
Aportaciones	0		
Convenios	0		
Otras Aplicaciones de Operación	120,436		
<b>Flujos Netos de Efectivo por Actividades de Operación (nota 12)</b>	<b>1,127,574</b>		

## FIDEICOMISOS FINANCIEROS PÚBLICOS CON PARTICIPACIÓN ESTATAL MAYORITARIA

### NOTAS A LOS ESTADOS FINANCIEROS

De conformidad a los artículos 46, fracción I, inciso e) y 49 de la Ley General de Contabilidad Gubernamental, así como a la normatividad emitida por el Consejo Nacional de Armonización Contable, a continuación se presentan las notas a los estados financieros correspondientes al ejercicio fiscal de 2016, con los siguientes apartados:

1. Notas de Desglose
2. Notas de Memoria (cuentas de orden)
3. Notas de Gestión Administrativa

Atendiendo a lo dispuesto por el Acuerdo por el que se armoniza la estructura de las cuentas públicas, la información financiera de las Fideicomisos Financieros Públicos con Participación Estatal Mayoritaria se integran con los estados financieros de los siguientes entes públicos:

Fideicomiso Fondo Revolvente Sonora
-------------------------------------

De conformidad con lo establecido por el artículo 17 de la Ley General de Contabilidad Gubernamental, cada ente público es responsable de su contabilidad, de la operación del sistema y en consecuencia de la información que proporciona para la integración de la Cuenta Pública las Fideicomisos Financieros Públicos con Participación Estatal Mayoritaria.

Atendiendo a lo dispuesto por el artículo 53 de la Ley General de Contabilidad Gubernamental, al Acuerdo por el que se armoniza la estructura de las cuentas pública y la Norma en materia de consolidación de Estados Financieros y demás información contable, a la Secretaría de Hacienda y Crédito Público le corresponde formular e integrar la Cuenta Pública de las Fideicomisos Financieros Públicos con Participación Estatal Mayoritaria.

Las notas a los estados financieros consolidados de las Fideicomisos Financieros Públicos con Participación Estatal Mayoritaria son producto de las notas de cada ente público que lo conforma, mismas que pueden ser consultadas en el respectivo apartado de cada ente público y debido al volumen de la información, en el presente documento en forma de resumen sólo se incluye la información de algunos entes públicos que representan el mayor importe del activo total y el resto se agrupa en el renglón de "Otros".

# Cuenta Pública 2016

---

## Notas de Desglose:

### I. Notas al Estado de Situación Financiera

#### Activo

##### 1. Efectivo y Equivalentes

Se presenta la información consolidada de los entes públicos de las Fideicomisos Financieros Públicos con Participación Estatal Mayoritaria que integra el rubro de Efectivo y Equivalentes:

	<u>2016</u>	<u>2015</u>
Fideicomiso Fondo Revolvente Sonora	31,590,628	5,640,367
<b>Suma de Efectivo y Equivalentes</b>	<b>31,590,628</b>	<b>5,640,367</b>

##### 2. Derechos a recibir Efectivo y Equivalentes y Bienes o Servicios a Recibir

a) Se presenta la información consolidada de los entes públicos de las Fideicomisos Financieros Públicos con Participación Estatal Mayoritaria que integra el rubro de Derechos a Recibir Efectivo o Equivalentes:

	<u>2016</u>	<u>2015</u>
Fideicomiso Fondo Revolvente Sonora	5,601,765	210,956,328
<b>Suma de Derechos a Recibir Efectivo o Equivalentes</b>	<b>5,601,765</b>	<b>210,956,328</b>

b) Se presenta la información consolidada de los entes públicos de las Fideicomisos Financieros Públicos con Participación Estatal Mayoritaria que integra el rubro de Derechos a Recibir Bienes o Servicios:

	<u>2016</u>	<u>2015</u>
Fideicomiso Fondo Revolvente Sonora	15,000	15,000
<b>Suma de Derechos a Recibir Bienes o Servicios</b>	<b>15,000</b>	<b>15,000</b>

## Cuenta Pública 2016

---

### 3. Derechos a Recibir Efectivo y Equivalentes a Largo Plazo

Se presenta la información consolidada de los entes públicos de las Fideicomisos Financieros Públicos con Participación Estatal Mayoritaria que integra el rubro de Derechos a Recibir Efectivo o Equivalentes a Largo Plazo:

	2016	2015
Fideicomiso Fondo Revolvente Sonora	181,130,084	-
<b>Suma de Derechos a Recibir Efectivo o Equivalentes a Largo Plazo</b>	<b>181,130,084</b>	<b>-</b>

### 4. Bienes Muebles, Inmuebles e Intangibles

#### a) Bienes Inmuebles, Infraestructura y Construcciones en Proceso

Se presenta la información consolidada de los entes públicos de las Fideicomisos Financieros Públicos con Participación Estatal Mayoritaria que integra el rubro de Bienes Inmuebles, Infraestructura y Construcciones en Proceso:

	2016	2015
Fideicomiso Fondo Revolvente Sonora	84,943,900	84,943,900
<b>Suma de Bienes Inmuebles, Infraestructura y Construcciones en Proceso</b>	<b>84,943,900</b>	<b>84,943,900</b>

#### b) Bienes Muebles

Se presenta la información consolidada de los entes públicos de las Fideicomisos Financieros Públicos con Participación Estatal Mayoritaria que integra el rubro de Bienes Muebles:

	2016	2015
Fideicomiso Fondo Revolvente Sonora	1,943,188	2,799,618
<b>Suma de Bienes Muebles</b>	<b>1,943,188</b>	<b>2,799,618</b>

## Cuenta Pública 2016

---

### c) Activos Intangibles

Se presenta la información consolidada de los entes públicos de las Fideicomisos Financieros Públicos con Participación Estatal Mayoritaria que integra el rubro de Activos Intangibles:

	2016	2015
Fideicomiso Fondo Revolvente Sonora	1,012,918	134,816
<b>Suma de Activos Intangibles</b>	<b>1,012,918</b>	<b>134,816</b>

### 5. Estimaciones y Deterioros

#### Depreciación, Deterioro y Amortización Acumulada de Bienes

Se presenta la información consolidada de los entes públicos de las Fideicomisos Financieros Públicos con Participación Estatal Mayoritaria que integra el rubro de Depreciación, Deterioro y Amortización Acumulada de Bienes:

	2016	2015
Fideicomiso Fondo Revolvente Sonora	(1,322,222)	-
<b>Suma de Depreciación, Deterioro y Amortización Acumulada de Bienes</b>	<b>(1,322,222)</b>	<b>-</b>

### 6. Pasivo

Se presenta la información consolidada de los entes públicos de las Fideicomisos Financieros Públicos con Participación Estatal Mayoritaria que integra el género de Pasivo:

	2016	2015
Fideicomiso Fondo Revolvente Sonora	358,712	541,657
<b>Suma del Pasivo Total</b>	<b>358,712</b>	<b>541,657</b>

## Cuenta Pública 2016

---

### 7. Pasivo Circulante

Se presenta la información consolidada de los entes públicos de las Fideicomisos Financieros Públicos con Participación Estatal Mayoritaria que integra el grupo de Pasivo Circulante:

	<u>2016</u>	<u>2015</u>
Fideicomiso Fondo Revolvente Sonora	358,712	541,657
<b>Suma del Pasivo Circulante</b>	<b>358,712</b>	<b>541,657</b>

## II. Notas al Estado de Actividades

### 8. Ingresos de Gestión

Se presenta la información consolidada de los entes públicos de las Fideicomisos Financieros Públicos con Participación Estatal Mayoritaria que integra el grupo de Ingresos de Gestión:

	<u>2016</u>	<u>2015</u>
Fideicomiso Fondo Revolvente Sonora	8,912,007	26,686,416
<b>Suma de Ingresos de Gestión</b>	<b>8,912,007</b>	<b>26,686,416</b>

### 9. Otros Ingresos y Beneficios

Se presenta la información consolidada de los entes públicos de las Fideicomisos Financieros Públicos con Participación Estatal Mayoritaria que integra el grupo de Otros Ingresos y Beneficios:

	<u>2016</u>	<u>2015</u>
Fideicomiso Fondo Revolvente Sonora	-	1,529,582
<b>Suma de Otros Ingresos y Beneficios</b>	<b>-</b>	<b>1,529,582</b>

## Cuenta Pública 2016

---

### 10. Gastos y Otras Pérdidas

Se presenta la información consolidada de los entes públicos de las Fideicomisos Financieros Públicos con Participación Estatal Mayoritaria que integra el género de Gastos y Otras Pérdidas:

	<u>2016</u>	<u>2015</u>
Fideicomiso Fondo Revolvente Sonora	7,784,434	17,480,920
<b>Suma de Gastos y Otras Pérdidas</b>	<b>7,784,434</b>	<b>17,480,920</b>

### III. Notas al Estado de Variación de la Hacienda Pública/Patrimonio

11. Este Estado muestra el monto de la Hacienda Pública/Patrimonio al 31 de diciembre de 2016 y de 2015 y se conforma como sigue:

	<u>2016</u>	<u>2015</u>
Fideicomiso Fondo Revolvente Sonora	304,556,549	303,948,372
<b>Suma del Total de la Hacienda Pública / Patrimonio</b>	<b>304,556,549</b>	<b>303,948,372</b>

## Cuenta Pública 2016

### IV. Notas al Estado de Flujo de Efectivo

#### 12. Flujo de Efectivo de las Actividades de Operación

Los orígenes de actividades de operación cobrados por el periodo comprendido del 1 de enero al 31 de diciembre de 2016 fueron por 8,912,007 y en 2015 por 28,215,998 pesos. Las aplicaciones de actividades operación pagadas por el periodo comprendido del 1 de enero al 31 de diciembre de 2016 fueron por 7,784,434 y en 2015 por 17,480,920 pesos, reflejándose un diferencial de actividades operación en 2016 y 2015 por:

	2016	2015
Fideicomiso Fondo Revolvente Sonora	1,127,574	10,735,078
<b>Suma de Flujos de Efectivo de Actividades de Operación</b>	<b>1,127,574</b>	<b>10,735,078</b>

#### 13. Flujo de Efectivo de las Actividades de Financiamiento

Los orígenes de actividades financiamiento cobrados por el periodo comprendido del 1 de enero al 31 de diciembre de 2016 fueron por 67,775,472 y en 2015 por 76,332,746. Las aplicaciones de actividades de financiamiento en 2016 fueron por 42,952,785 y en 2015 por 82,400,685, reflejándose un diferencial de actividades de financiamiento en 2016 y 2015 por:

	2016	2015
Fideicomiso Fondo Revolvente Sonora	24,822,687	(6,067,939)
<b>Suma de Flujos de Efectivo de Actividades de Financiamiento</b>	<b>24,822,687</b>	<b>(6,067,939)</b>

#### 14. Incremento/Disminución Neta en el Efectivo y Equivalentes

Se presenta la información consolidada de los entes públicos de las Fideicomisos Financieros Públicos con Participación Estatal Mayoritaria que integra el renglón de Incremento/Disminución Neta en el Efectivo y Equivalentes:

	2016	2015
Fideicomiso Fondo Revolvente Sonora	25,950,261	4,667,138
<b>Suma del Incremento/Disminución Neta en el Efectivo y Equivalentes</b>	<b>25,950,261</b>	<b>4,667,138</b>



## Cuenta Pública 2016

---

### 15. Efectivo y Equivalentes al Efectivo al Final del Ejercicio

Se presenta la información consolidada de los entes públicos de las Fideicomisos Financieros Públicos con Participación Estatal Mayoritaria que integra el renglón de Efectivo y Equivalentes al Efectivo al Final del Ejercicio:

	<b>2016</b>	<b>2015</b>
Fideicomiso Fondo Revolvente Sonora	31,590,628	5,640,367
<b>Suma del Efectivo y Equivalentes al Efectivo al Final del Ejercicio</b>	<b>31,590,628</b>	<b>5,640,367</b>

#### Notas de Memoria:

Las notas de memoria de las Fideicomisos Financieros Públicos con Participación Estatal Mayoritaria son producto de las notas de cada ente público que lo conforma, mismas que pueden ser consultadas en el respectivo apartado de cada ente público.

#### Notas de Gestión Administrativa:

Las notas de gestión administrativa de las Fideicomisos Financieros Públicos con Participación Estatal Mayoritaria son producto de las notas de cada ente público que lo conforma, mismas que pueden ser consultadas en el respectivo apartado de cada ente público.





GOBIERNO  
DEL ESTADO  
DE SONORA

---

# **Información Consolidada Conforme a la Clasificación Administrativa del Sector Paraestatal**

---





GOBIERNO  
DEL ESTADO  
DE SONORA

---

**Fideicomiso Fondo Revolvente**

---



Sistema Estatal de Evaluación  
Estado de Situación Financiera  
Fideicomiso Fondo Revolvente Sonora  
Al 31 Diciembre de 2016  
(PESOS)

CPCA-I-01

**CUENTA PÚBLICA 2016**

ACTIVO	2016	2015	PASIVO	2016	2015
<b>Activo Circulante</b>			<b>Pasivo Circulante</b>		
Efectivo y Equivalentes	31,590,627.96	5,640,367.15	Cuentas por Pagar a Corto Plazo	358,712.40	541,657.32
Derechos a Recibir Efectivo o Equivalentes	5,601,765.07	210,956,327.69	Documentos por Pagar a Corto Plazo	-	-
Derechos a Recibir Bienes o Servicios	15,000.00	15,000.00	Porción a Corto Plazo de la Deuda Pública a Largo Plazo	-	-
Inventarios	-	-	Títulos y Valores a Corto Plazo	-	-
Almacenes	-	-	Pasivos Diferidos a Corto Plazo	-	-
Estimación por Pérdida o Deterioro de Activos Circulantes	-	-	Fondos y Bienes de Terceros en Garantía y/o Administración a Corto Plazo	-	-
Otros Activos Circulantes	-	-	Provisiones a Corto Plazo	-	-
			Otros Pasivos a Corto Plazo	-	-
<b>Total de Activos Circulantes</b>	<b>37,207,393.03</b>	<b>216,611,694.84</b>	<b>Total de Pasivos Circulantes</b>	<b>358,712.40</b>	<b>541,657.32</b>
<b>Activo No Circulante</b>			<b>Pasivo No Circulante</b>		
Inversiones Financieras a Largo Plazo	-	-	Cuentas por Pagar a Largo Plazo	-	-
Derechos a Recibir Efectivo o Equivalentes a Largo Plazo	181,130,084.14	-	Documentos por Pagar a Largo Plazo	-	-
Bienes Inmuebles, Infraestructura y Construcciones en Proceso	84,943,900.18	84,943,900.18	Deuda Pública a Largo Plazo	-	-
Bienes Muebles	1,943,187.70	2,799,618.38	Pasivos Diferidos a Largo Plazo	-	-
Activos Intangibles	1,012,918.10	134,816.10	Fondos y Bienes de Terceros en Garantía y/o en Administración a Largo Plazo	-	-
Depreciación, Deterioro y Amortización Acumulada de Bienes	- 1,322,221.99	-	Provisiones a Largo Plazo	-	-
Activos Diferidos	-	-			
Estimación por Pérdida o Deterioro de Activos no Circulantes	-	-			
Otros Activos no Circulantes	-	-			
<b>Total de Activos No Circulantes</b>	<b>267,707,868.13</b>	<b>87,878,334.66</b>	<b>Total de Pasivos No Circulantes</b>	<b>-</b>	<b>-</b>
<b>Total de Activos</b>	<b>304,915,261.16</b>	<b>304,490,029.50</b>	<b>Total de Pasivo</b>	<b>358,712.40</b>	<b>541,657.32</b>
			<b>Hacienda Pública/Patrimonio</b>		
			<b>Hacienda Pública/Patrimonio Contribuido</b>	<b>288,552,520.26</b>	<b>288,552,520.26</b>
			Aportaciones	-	-
			Donaciones de Capital	288,552,520.26	288,552,520.26
				-	-
			Actualización de la Hacienda Pública/Patrimonio		
			<b>Hacienda Pública/Patrimonio Generado</b>	<b>16,004,028.50</b>	<b>15,395,851.92</b>
			Resultados del Ejercicio (Ahorro/ Desahorro)	1,127,573.98	4,660,774.38
			Resultados de Ejercicios Anteriores	15,395,851.92	10,735,077.54
			Revalúos	-	-
			Reservas	-	-
			Rectificaciones de Resultados de Ejercicios Anteriores	- 519,397.40	-
			<b>Exceso o Insuficiencia en la Actualización de la Hacienda Pública/Patrimonio</b>	<b>-</b>	<b>-</b>
			Resultado por Posición Monetaria	-	-
				-	-
			Resultado por Tenencia de Activos no Monetarios	-	-
			<b>Total Hacienda Pública/Patrimonio</b>	<b>304,556,548.76</b>	<b>303,948,372.18</b>
			<b>Total de Pasivo y Hacienda Pública/Patrimonio</b>	<b>304,915,261.16</b>	<b>304,490,029.50</b>

"Bajo protesta de decir verdad declaramos que los Estados Financieros y sus Notas, son razonablemente correctos y son responsabilidad del emisor"

L.F. Sergio Chávez Muñoz  
Director Administrativo Finanzas y Operación

L.A.E. Luis Federico Caire Juvera  
Coordinador General del FFRS

**Sistema Estatal de Evaluación**  
**Estado de Situación Financiera - Detallado - LDF**  
**Fideicomiso Fondo Revolvente Sonora**  
**Al 31 de Diciembre de 2015 y al 31 de Diciembre de 2016 (b)**

**CPCA-I-01-A**

**CUENTA PÚBLICA 2016**

(PESOS)

Concepto (c)	2016	31 de diciembre de 2015	Concepto (c)	2016	31 de diciembre de 2015
<b>ACTIVO</b>			<b>PASIVO</b>		
Activo Circulante			Pasivo Circulante		
<b>a. Efectivo y Equivalentes (a=a1+a2+a3+a4+a5+a6+a7)</b>	<b>31,590,627.96</b>	<b>5,640,367.15</b>	<b>a. Cuentas por Pagar a Corto Plazo (a=a1+a2+a3+a4+a5+a6+a7+a8+a9)</b>	<b>358,712.40</b>	<b>541,657.32</b>
a1) Efectivo	132,365.47	96,857.62	a1) Servicios Personales por Pagar a Corto Plazo	155,792.84	55,438.36
a2) Bancos/Tesorería	31,458,262.49	5,543,509.53	a2) Proveedores por Pagar a Corto Plazo	222,348.82	206,724.54
a3) Bancos/Dependencias y Otros	-	-	a3) Contratistas por Obras Públicas por Pagar a Corto Plazo	-	-
a4) Inversiones Temporales (Hasta 3 meses)	-	-	a4) Participaciones y Aportaciones por Pagar a Corto Plazo	-	-
a5) Fondos con Afectación Específica	-	-	a5) Transferencias Otorgadas por Pagar a Corto Plazo	-	-
a6) Depósitos de Fondos de Terceros en Garantía y/o Administración	-	-	a6) Intereses, Comisiones y Otros Gastos de la Deuda Pública por Pagar a Corto Plazo	-	-
a7) Otros Efectivos y Equivalentes	-	-	a7) Retenciones y Contribuciones por Pagar a Corto Plazo	292,156.42	279,494.42
<b>b. Derechos a Recibir Efectivo o Equivalentes (b=b1+b2+b3+b4+b5+b6+b7)</b>	<b>5,601,765.07</b>	<b>210,956,327.69</b>	a8) Devoluciones de la Ley de Ingresos por Pagar a Corto Plazo	-	-
b1) Inversiones Financieras de Corto Plazo	-	-	a9) Otras Cuentas por Pagar a Corto Plazo	-	-
b2) Cuentas por Cobrar a Corto Plazo	-	205,389,631.12	<b>b. Documentos por Pagar a Corto Plazo (b=b1+b2+b3)</b>		
b3) Deudores Diversos por Cobrar a Corto Plazo	35,117.53	35,117.53	b1) Documentos Comerciales por Pagar a Corto Plazo		
b4) Ingresos por Recuperar a Corto Plazo	-	-	b2) Documentos con Contratistas por Obras Públicas por Pagar a Corto Plazo		
b5) Deudores por Anticipos de la Tesorería a Corto Plazo	290,861.97	290,861.97	b3) Otros Documentos por Pagar a Corto Plazo		
b6) Préstamos Otorgados a Corto Plazo	-	-	<b>c. Porción a Corto Plazo de la Deuda Pública a Largo Plazo (c=c1+c2)</b>		
b7) Otros Derechos a Recibir Efectivo o Equivalentes a Corto Plazo	5,275,785.57	5,240,717.07	c1) Porción a Corto Plazo de la Deuda Pública		
<b>c. Derechos a Recibir Bienes o Servicios (c=c1+c2+c3+c4+c5)</b>	<b>15,000.00</b>	<b>15,000.00</b>	c2) Porción a Corto Plazo de Arrendamiento Financiero		
c1) Anticipo a Proveedores por Adquisición de Bienes y Prestación de Servicios a Corto Plazo	15,000.00	15,000.00	d. Títulos y Valores a Corto Plazo		
c2) Anticipo a Proveedores por Adquisición de Bienes Inmuebles y Muebles a Corto Plazo	-	-	<b>e. Pasivos Diferidos a Corto Plazo (e=e1+e2+e3)</b>		
c3) Anticipo a Proveedores por Adquisición de Bienes Intangibles a Corto Plazo	-	-	e1) Ingresos Cobrados por Adelantado a Corto Plazo		
c4) Anticipo a Contratistas por Obras Públicas a Corto Plazo	-	-	e2) Intereses Cobrados por Adelantado a Corto Plazo		
c5) Otros Derechos a Recibir Bienes o Servicios a Corto Plazo	-	-	e3) Otros Pasivos Diferidos a Corto Plazo		
<b>d. Inventarios (d=d1+d2+d3+d4+d5)</b>			<b>f. Fondos y Bienes de Terceros en Garantía y/o Administración a Corto Plazo (f=f1+f2+f3+f4+f5+f6)</b>		
d1) Inventario de Mercancías para Venta	-	-	f1) Fondos en Garantía a Corto Plazo		
d2) Inventario de Mercancías Terminadas	-	-	f2) Fondos en Administración a Corto Plazo		
d3) Inventario de Mercancías en Proceso de Elaboración	-	-	f3) Fondos Contingentes a Corto Plazo		
d4) Inventario de Materias Primas, Materiales y Suministros para Producción	-	-	f4) Fondos de Fideicomisos, Mandatos y Contratos Análogos a Corto Plazo		
d5) Bienes en Tránsito	-	-	f5) Otros Fondos de Terceros en Garantía y/o Administración a Corto Plazo		
e. Almacenes	-	-	f6) Valores y Bienes en Garantía a Corto Plazo		



Concepto (c)	2016	31 de diciembre de 2015	Concepto (c)	2016	31 de diciembre de 2015
<b>f. Estimación por Pérdida o Deterioro de Activos Circulantes (f=f1+f2)</b>			<b>g. Provisiones a Corto Plazo (g=g1+g2+g3)</b>		
f1) Estimaciones para Cuentas Incobrables por Derechos a Recibir Efectivo o Equivalentes			g1) Provisión para Demandas y Juicios a Corto Plazo		
f2) Estimación por Deterioro de Inventarios			g2) Provisión para Contingencias a Corto Plazo		
<b>g. Otros Activos Circulantes (g=g1+g2+g3+g4)</b>			g3) Otras Provisiones a Corto Plazo		
g1) Valores en Garantía			<b>h. Otros Pasivos a Corto Plazo (h=h1+h2+h3)</b>		
g2) Bienes en Garantía (excluye depósitos de fondos)			h1) Ingresos por Clasificar		
g3) Bienes Derivados de Embargos, Decomisos, Aseguramientos y Dación en Pago			h2) Recaudación por Participar		
g4) Adquisición con Fondos de Terceros			h3) Otros Pasivos Circulantes		
<b>IA. Total de Activos Circulantes (IA = a + b + c + d + e + f + g)</b>	<b>37,207,393.03</b>	<b>216,611,694.84</b>	<b>IIA. Total de Pasivos Circulantes (IIA = a + b + c + d + e + f + g + h)</b>	<b>358,712.40</b>	<b>541,657.32</b>
<b>Activo No Circulante</b>			<b>Pasivo No Circulante</b>		
a. Inversiones Financieras a Largo Plazo			a. Cuentas por Pagar a Largo Plazo		
b. Derechos a Recibir Efectivo o Equivalentes a Largo Plazo	181,130,084.14		b. Documentos por Pagar a Largo Plazo		
c. Bienes Inmuebles, Infraestructura y Construcciones en Proceso	84,943,900.18	84,943,900.18	c. Deuda Pública a Largo Plazo		
d. Bienes Muebles	1,943,187.70	2,799,618.38	d. Pasivos Diferidos a Largo Plazo		
e. Activos Intangibles	1,012,918.10	134,816.10	e. Fondos y Bienes de Terceros en Garantía y/o en Administración a Largo Plazo		
f. Depreciación, Deterioro y Amortización Acumulada de Bienes	1,322,221.99		f. Provisiones a Largo Plazo		
g. Activos Diferidos					
h. Estimación por Pérdida o Deterioro de Activos no Circulantes			<b>IIIB. Total de Pasivos No Circulantes (IIIB=a + b + c + d + e + f)</b>		
i. Otros Activos no Circulantes					
<b>IB. Total de Activos No Circulantes (IB = a + b + c + d + e + f + g + h + i)</b>	<b>267,707,868.13</b>	<b>87,878,334.66</b>	<b>II. Total del Pasivo (II = IIA + IIIB)</b>	<b>358,712.40</b>	<b>541,657.32</b>
<b>I. Total del Activo (I = IA + IB)</b>	<b>304,915,261.16</b>	<b>304,490,029.50</b>	<b>HACIENDA PÚBLICA/PATRIMONIO</b>		
			<b>IIIA. Hacienda Pública/Patrimonio Contribuido (IIIA = a + b + c)</b>	<b>288,552,520.26</b>	<b>288,552,520.26</b>
			a. Aportaciones	288,552,520.26	288,552,520.26
			b. Donaciones de Capital		
			c. Actualización de la Hacienda Pública/Patrimonio		
			<b>IIIB. Hacienda Pública/Patrimonio Generado (IIIB = a + b + c + d + e)</b>	<b>16,004,028.50</b>	<b>15,395,851.92</b>
			a. Resultados del Ejercicio (Ahorro/ Desahorro)	1,127,573.98	4,660,774.38
			b. Resultados de Ejercicios Anteriores	15,395,851.92	10,735,077.54
			c. Revalúos		
			d. Reservas		
			e. Rectificaciones de Resultados de Ejercicios Anteriores	519,397.40	
			<b>IIIC. Exceso o Insuficiencia en la Actualización de la Hacienda Pública/Patrimonio (IIIC=a+b)</b>		
			a. Resultado por Posición Monetaria		
			b. Resultado por Tenencia de Activos no Monetarios		
			<b>III. Total Hacienda Pública/Patrimonio (III = IIIA + IIIB + IIIC)</b>	<b>304,556,548.76</b>	<b>303,948,372.18</b>
			<b>IV. Total del Pasivo y Hacienda Pública/Patrimonio (IV =II+III)</b>	<b>304,915,261.16</b>	<b>304,490,029.50</b>

L.F. Sergio Chávez Muñoz  
Director Administrativo Finanzas y Operación

L.A.E. Luis Federico Caire Juvera  
Coordinador General del FFRS

Sistema Estatal de Evaluación  
Estado de Actividades  
Fideicomiso Fondo Revolvente Sonora  
Del 01 de Enero al 31 de Diciembre de 2016  
(PESOS)

CPCA-I-02

CUENTA PÚBLICA 2016

	2016	2015
<b>INGRESOS Y OTROS BENEFICIOS</b>		
<b>Ingresos de la Gestión:</b>	<b>8,912,007.49</b>	<b>26,686,415.76</b>
Impuestos	-	-
Cuotas y Aportaciones de Seguridad Social	-	-
Contribuciones de Mejoras	-	-
Derechos	-	-
Productos de Tipo Corriente <sup>1</sup>	8,912,007.49	26,686,415.76
Aprovechamientos de Tipo Corriente	-	-
Ingresos por Venta de Bienes y Servicios	-	-
Ingresos no Comprendidos en las Fracciones de la Ley de Ingresos Causados en Ejercicios Fiscales Anteriores Pendientes de Liquidación o Pago	-	-
<b>Participaciones, Aportaciones, Transferencias, Asignaciones, Subsidios y Otras Ayudas</b>	<b>-</b>	<b>-</b>
Participaciones y Aportaciones	-	-
Transferencia, Asignaciones, Subsidios y Otras Ayudas	-	-
<b>Otros Ingresos y Beneficios</b>	<b>-</b>	<b>1,529,581.75</b>
Ingresos Financieros	-	-
Incremento por Variación de Inventarios	-	-
Disminución del Exceso de Estimaciones por Pérdida o Deterioro u Obsolescencia	-	-
Disminución del Exceso de Provisiones	-	-
Otros Ingresos y Beneficios Varios	-	1,529,581.75
	-	-
<b>Total de Ingresos y Otros Beneficios</b>	<b>8,912,007.49</b>	<b>28,215,997.51</b>
	-	-
<b>GASTOS Y OTRAS PÉRDIDAS</b>		
<b>Gastos de Funcionamiento</b>	<b>7,663,997.37</b>	<b>17,480,919.97</b>
Servicios Personales	5,113,578.86	5,960,157.52
Materiales y Suministros	291,577.28	641,937.95
Servicios Generales	2,258,841.23	10,878,824.50
<b>Transferencia, Asignaciones, Subsidios y Otras Ayudas</b>	<b>-</b>	<b>-</b>
Transferencias Internas y Asignaciones al Sector Público	-	-
Transferencias al Resto del Sector Público	-	-
Subsidios y Subvenciones	-	-
Ayudas Sociales	-	-
Pensiones y Jubilaciones	-	-
Transferencias a Fideicomisos, Mandatos y Contratos Análogos	-	-
Transferencias a la Seguridad Social	-	-
Donativos	-	-
Transferencias al Exterior	-	-
<b>Participaciones y Aportaciones</b>	<b>-</b>	<b>-</b>
Participaciones	-	-
Aportaciones	-	-
Convenios	-	-
<b>Intereses, Comisiones y Otros Gastos de la Deuda Pública</b>	<b>-</b>	<b>-</b>
Intereses de la Deuda Pública	-	-
Comisiones de la Deuda Pública	-	-
Gastos de la Deuda Pública	-	-
Costo por Coberturas	-	-
Apoyos Financieros	-	-
<b>Otros Gastos y Pérdidas Extraordinarias</b>	<b>120,436.14</b>	<b>-</b>
Estimaciones, Depreciaciones, Deterioros, Obsolescencia y Amortizaciones	120,436.14	-
Provisiones	-	-
Disminución de Inventarios	-	-
Aumento por Insuficiencia de Estimaciones por Pérdida o Deterioro y Obsolescencia	-	-
Aumento por Insuficiencia de Provisiones	-	-
Otros Gastos	-	-
<b>Inversión Pública</b>	<b>-</b>	<b>-</b>
Inversión Pública no Capitalizable	-	-
<b>Total de Gastos y Otras Pérdidas</b>	<b>7,784,433.51</b>	<b>17,480,919.97</b>
<b>Resultados del Ejercicio (Ahorro/Desahorro)</b>	<b>1,127,573.98</b>	<b>10,735,077.54</b>

Bajo protesta de decir verdad declaramos que los Estados Financieros y sus Notas, son razonablemente correctos y son responsabilidad del emisor

\_\_\_\_\_  
L.F. Sergio Chávez Muñoz  
Director Administrativo Finanzas y Operación

\_\_\_\_\_  
L.A.E. Luis Federico Caire Juvera  
Coordinador General del FFRS

Sistema Estatal de Evaluación  
Estado de Variación en la Hacienda Pública  
Fideicomiso Fondo Revolvente Sonora  
Del 01 de Enero al 31 de Diciembre de 2016  
(PESOS)

CPCA-I-03

**CUENTA PÚBLICA 2016**

Concepto	Hacienda Pública / Patrimonio Contribuido	Hacienda Pública / Patrimonio Generado de Ejercicio Anteriores	Hacienda Pública / Patrimonio Generado del Ejercicio	Ajustes por Cambios de Valor	Total
Rectificaciones de Resultados de Ejercicios Anteriores			-519,397.40	0.00	-519,397.40
<b>Patrimonio Neto Inicial Ajustado del Ejercicio</b>	288,552,520.26			0.00	288,552,520.26
Aportaciones	288,552,520.26			0.00	288,552,520.26
Donaciones de Capital	0.00			0.00	0.00
Actualización de la Hacienda Pública/Patrimonio	0.00			0.00	0.00
<b>Variaciones de la Hacienda Pública / Patrimonio Neto del Ejercicio</b>		10,735,077.54	4,600,011.92	0.00	15,335,089.46
Resultados del Ejercicio (Ahorro/Desahorro)			4,600,011.92	0.00	4,600,011.92
Resultados de Ejercicios Anteriores		10,735,077.54		0.00	10,735,077.54
Revalúos		0.00		0.00	0.00
Reservas		0.00		0.00	0.00
<b>Hacienda Pública / Patrimonio Neto Final del Ejercicio 2015</b>	288,552,520.26	10,735,077.54	4,600,011.92	0.00	303,887,609.72
<b>Cambios en la Hacienda Pública / Patrimonio Neto del Ejercicio 2016</b>	0.00			0.00	0.00
Aportaciones	0.00			0.00	0.00
Donaciones de Capital	0.00			0.00	0.00
Actualización de la Hacienda Pública/Patrimonio	0.00			0.00	0.00
<b>Variaciones de la Hacienda Pública / Patrimonio Neto del Ejercicio</b>		4,660,774.38	1,127,573.98	0.00	5,788,348.36
Resultados del Ejercicio (Ahorro/Desahorro)			1,127,573.98	0.00	1,127,573.98
Resultados de Ejercicios Anteriores		4,660,774.38		0.00	4,660,774.38
Revalúos		0.00		0.00	0.00
Reservas		0.00		0.00	0.00
<b>Saldo Neto en la Hacienda Pública / Patrimonio 2016</b>	288,552,520.26	15,395,851.92	608,176.58	0.00	304,556,548.76

"Bajo protesta de decir verdad declaramos que los Estados Financieros y sus Notas, son razonablemente correctos y son responsabilidad del emisor"

L.F. Sergio Chávez Muñoz  
Director Administrativo Finanzas y Operación

L.A.E. Luis Federico Caire Juvera  
Coordinador General del FFRS

Sistema Estatal de Evaluación  
Estado de Cambios en la Situación Financiera  
Fideicomiso Fondo Revolvente Sonora  
Del 01 de Enero al 31 de Diciembre de 2016  
(PESOS)

CPCA-I-04

**CUENTA PÚBLICA 2016**

	<u>Origen</u>	<u>Aplicación</u>
<b>Activo</b>	<b>207,554,886.61</b>	<b>26,806,691.49</b>
<b><i>Activo Circulante</i></b>	<b>205,354,562.62</b>	<b>25,950,260.81</b>
Efectivo y Equivalentes		25,950,260.81
Derechos a Recibir Efectivo o Equivalentes	205,354,562.62	
Derechos a Recibir Bienes o Servicios		
Inventario		
Almacenes		
Estimación por Pérdida o Deterioro de Activos Circulantes		
Otros Activos Circulantes		
<b><i>Activo No Circulante</i></b>	<b>2,200,323.99</b>	<b>856,430.68</b>
Inversiones Financieras a Largo Plazo		
Derechos a Recibir Efectivo o Equivalentes a Largo Plazo		
Bienes Inmuebles, Infraestructura y Construcciones en Proceso		
Bienes Muebles		856,430.68
Activos Intangibles	878,102.00	
Depreciación, Deterioro y Amortización Acumulada de Bienes	1,322,221.99	
Activos Diferidos		
Estimación por Pérdida o Deterioro de Activos no Circulantes		
Otros Activos no Circulantes		
<b>Pasivo</b>	<b>0.00</b>	<b>182,944.92</b>
<b><i>Pasivo Circulante</i></b>	<b>0.00</b>	<b>182,944.92</b>
Cuentas por Pagar a Corto Plazo		182,944.92
Documentos por Pagar a Corto Plazo		
Porción a Corto Plazo de la Deuda Pública a Largo Plazo		
Títulos y Valores a Corto Plazo		
Pasivos Diferidos a Corto Plazo		
Fondos y Bienes de Terceros en Garantía y/o Administración a Corto Plazo		
Provisiones a Corto Plazo		
Otros Pasivos a Corto Plazo		
<b><i>Pasivo No Circulante</i></b>	<b>0.00</b>	<b>0.00</b>
Cuentas por Pagar a Largo Plazo		
Documentos por Pagar a Largo Plazo		
Deuda Pública a Largo Plazo		
Pasivos Diferidos a Largo Plazo		
Fondos y Bienes de Terceros en Garantía y/o en Administración a Largo Plazo		
Provisiones a Largo Plazo		
<b>HACIENDA PUBLICA/PATRIMONIO</b>	<b>0.00</b>	<b>-1,127,573.98</b>
<b><i>Hacienda Pública/Patrimonio Contribuido</i></b>	<b>0.00</b>	<b>0.00</b>
Aportaciones		
Donaciones de Capital		
Actualización de la Hacienda Pública/Patrimonio		
<b><i>Hacienda Pública/Patrimonio Generado</i></b>	<b>0.00</b>	<b>-1,127,573.98</b>
Resultados del Ejercicio (Ahorro/ Desahorro)		3,533,200.40
Resultados de Ejercicios Anteriores		-4,660,774.38
Revalúos		
Reservas		
Rectificaciones de Resultados de Ejercicios Anteriores		
<b><i>Excesos o Insuficiencia en la Actualización de la Hacienda Pública/Patrimonio</i></b>	<b>0.00</b>	<b>0.00</b>
Resultado por Posición Monetaria		
Resultado por Tenencia de Activos no Monetarios		

Bajo protesta de decir verdad declaramos que los Estados Financieros y sus Notas, son razonablemente correctos y son responsabilidad del emisor

\_\_\_\_\_  
L.F. Sergio Chávez Muñoz  
Director Administrativo Finanzas y Operación

\_\_\_\_\_  
L.A.E. Luis Federico Caire Juvera  
Coordinador General del FFRS

Sistema Estatal de Evaluación  
Estado de Flujos de Efectivo  
Fideicomiso Fondo Revolvente Sonora  
Al 31 Diciembre de 2016  
(PESOS)

CPCA-I-05

**CUENTA PÚBLICA 2016**

Concepto	2016	2015
<b>Flujos de Efectivo de las Actividades de Operación</b>		
<b>Origen</b>	8,912,007.49	28,215,997.51
Impuestos		
Cuotas y Aportaciones de Seguridad Social		
Contribuciones de mejoras		
Derechos		
Productos de Tipo Corriente	8,912,007.49	26,686,415.76
Aprovechamientos de Tipo Corriente		
Ingresos por Venta de Bienes y Servicios		
Ingresos no Comprendidos en las Fracciones de la Ley de Ingresos Causados en Ejercicios Fiscales Anteriores		
Pendientes de Liquidación o Pago		
Participaciones y Aportaciones		
Transferencias, Asignaciones y Subsidios y Otras Ayudas		
Otros Orígenes de Operación		1,529,581.75
<b>Aplicación</b>	7,784,433.51	17,480,919.97
Servicios Personales	5,113,578.86	5,960,157.52
Materiales y Suministros	291,577.28	641,937.95
Servicios Generales	2,258,841.23	10,878,824.50
Transferencias Internas y Asignaciones al Sector Público		
Transferencias al resto del Sector Público		
Subsidios y Subvenciones		
Ayudas Sociales		
Pensiones y Jubilaciones		
Transferencias a Fideicomisos, Mandatos y Contratos Análogos		
Transferencias a la Seguridad Social		
Donativos		
Transferencias al Exterior		
Participaciones		
Aportaciones		
Convenios		
Otras Aplicaciones de Operación	120,436.14	
<b>Flujos Netos de Efectivo por Actividades de Operación</b>	<b>1,127,573.98</b>	<b>10,735,077.54</b>
<b>Flujos de Efectivo de las Actividades de Inversión</b>		
<b>Origen</b>	0.00	0.00
Bienes Inmuebles, Infraestructura y Construcciones en Proceso		
Bienes Muebles		
Otros Orígenes de Inversión		
<b>Aplicación</b>	0.00	0.00
Bienes Inmuebles, Infraestructura y Construcciones en Proceso		
Bienes Muebles		
Otras Aplicaciones de Inversión		
<b>Flujos Netos de Efectivo por Actividades de Inversión</b>	<b>0.00</b>	<b>0.00</b>
<b>Flujo de Efectivo de las Actividades de Financiamiento</b>		
<b>Origen</b>	67,775,472.06	76,332,745.67
Endeudamiento Neto		
Interno	67,775,472.06	76,332,745.67
Externo		
Otros Orígenes de Financiamiento		
<b>Aplicación</b>	42,952,785.23	82,400,684.80
Servicios de la Deuda		
Interno		
Externo	42,952,785.23	82,400,684.80
Otras Aplicaciones de Financiamiento		
<b>Flujos netos de Efectivo por Actividades de Financiamiento</b>	<b>24,822,686.83</b>	<b>-6,067,939.13</b>
<b>Incremento/Disminución Neta en el Efectivo y Equivalentes al Efectivo</b>	<b>25,950,260.81</b>	<b>4,667,138.41</b>
<b>Efectivo y Equivalentes al Efectivo al Inicio del Ejercicio</b>	<b>5,640,367.15</b>	<b>973,228.74</b>
<b>Efectivo y Equivalentes al Efectivo al Final del Ejercicio</b>	<b>31,590,627.96</b>	<b>5,640,367.15</b>

Bajo protesta de decir verdad declaramos que los Estados Financieros y sus Notas, son razonablemente correctos y son responsabilidad del emisor

\_\_\_\_\_  
L.F. Sergio Chávez Muñoz  
Director Administrativo Finanzas y Operación

\_\_\_\_\_  
L.A.E. Luis Federico Caire Juvera  
Coordinador General del FFRS

Sistema Estatal de Evaluación  
Estado Analítico del Activo  
Fideicomiso Fondo Revolvente Sonora  
Del 01 de Enero al 31 de Diciembre de 2016  
(PESOS)

CPCA-I-06

**CUENTA PÚBLICA 2016**

Concepto	Saldo Inicial 1	Cargos del Periodo 2	Abonos del Periodo 3	Saldo Final 4 (1+2-3)	Variación del Periodo (4-1)
<b>ACTIVO</b>	303,284,775.65	68,075,417.61	66,444,932.10	304,915,261.16	1,630,485.51
<i>Activo Circulante</i>	216,608,226.84	-113,083,904.85	66,316,928.96	37,207,393.03	-179,400,833.81
Efectivo y Equivalentes	5,640,367.15	67,775,472.06	41,825,211.25	31,590,627.96	25,950,260.81
Derechos a Recibir Efectivo o Equivalentes	210,952,859.69	-180,859,376.91	24,491,717.71	5,601,765.07	-205,351,094.62
Derechos a Recibir Bienes o Servicios	15,000.00	0.00	0.00	15,000.00	0.00
Inventarios				0.00	0.00
Almacenes				0.00	0.00
Estimación por Pérdida o Deterioro de Activos Circulantes				0.00	0.00
Otros Activos Circulantes				0.00	0.00
<i>Activo No Circulante</i>	86,676,548.81	181,159,322.46	128,003.14	267,707,868.13	181,031,319.32
Inversiones Financieras a Largo Plazo				0.00	0.00
Derechos a Recibir Efectivo o Equivalentes a Largo Plazo		181,130,084.14		181,130,084.14	181,130,084.14
Bienes Inmuebles, Infraestructura y Construcciones en Proceso	84,943,900.18	0.00	0.00	84,943,900.18	0.00
Bienes Muebles	2,799,618.38	-848,863.68	7,567.00	1,943,187.70	-856,430.68
Activos Intangibles	134,816.10	878,102.00	0.00	1,012,918.10	878,102.00
Depreciación, Deterioro y Amortización Acumulada de Bienes	-1,201,785.85	0.00	120,436.14	-1,322,221.99	-120,436.14
Activos Diferidos				0.00	0.00
Estimación por Pérdida o Deterioro de Activos no Circulantes				0.00	0.00
Otros Activos no Circulantes				0.00	0.00

Bajo protesta de decir verdad declaramos que los Estados Financieros y sus Notas, son razonablemente correctos y son responsabilidad del emisor

\_\_\_\_\_  
L.F. Sergio Chávez Muñoz  
Director Administrativo Finanzas y Operación

\_\_\_\_\_  
L.A.E. Luis Federico Caire Juvera  
Coordinador General del FFRS

Sistema Estatal de Evaluación  
 Estado Analítico de la Deuda y Otros Pasivos  
 Fideicomiso Fondo Revolvente Sonora  
 Del 01 de Enero al 31 de Diciembre de 2016

CPCA-I-07

**CUENTA PÚBLICA 2016**

(PESOS)

DENOMINACIÓN DE LAS DEUDAS	MONEDA DE CONTRATACIÓN	INSTITUCIÓN O PAÍS ACREEDOR	SALDO INICIAL DEL PERIODO	SALDO FINAL DEL PERIODO
<b>DEUDA PÚBLICA</b>				
<b>Corto Plazo</b>				
<b>Deuda Interna</b>			0.00	0.00
Instituciones de Crédito			0.00	0.00
Títulos y Valores				
Arrendamientos Financieros				
<b>Deuda Externa</b>			0.00	0.00
Organismos Financieros Internacionales			0.00	
Deuda Bilateral				
Títulos y Valores				
Arrendamientos Financieros				
<i>Subtotal Corto Plazo</i>			<i>0.00</i>	<i>0.00</i>
<b>Largo Plazo</b>				
<b>Deuda Interna</b>			0.00	0.00
Instituciones de Crédito				
Títulos y Valores				
Arrendamientos Financieros				
<b>Deuda Externa</b>			0.00	0.00
Organismos Financieros Internacionales				
Deuda Bilateral				
Títulos y Valores				
Arrendamientos Financieros				
<i>Subtotal Largo Plazo</i>			<i>0.00</i>	<i>0.00</i>
Otros Pasivos			541,657.32	358,712.40
<b>Total Deuda y Otros Pasivos</b>			<b>541,657.32</b>	<b>358,712.40</b>

Bajo protesta de decir verdad declaramos que los Estados Financieros y sus Notas, son razonablemente correctos y son responsabilidad del emisor

\_\_\_\_\_  
 L.F. Sergio Chávez Muñoz  
 Director Administrativo Finanzas y Operación

\_\_\_\_\_  
 L.A.E. Luis Federico Caire Juvera  
 Coordinador General del FFRS

Sistema Estatal de Evaluación  
Informe Analítico de la Deuda Pública y Otros Pasivos - LDF  
Fideicomiso Fondo Revolvente Sonora  
Del 01 de Enero al 31 de Diciembre de 2016 (b)  
(PESOS)

CPCA-I-07-A

CUENTA PÚBLICA 2016

Denominación de la Deuda Pública y Otros Pasivos (c)	Saldo al 31 de diciembre de 2015(d)	Disposiciones del Periodo (e)	Amortizaciones del Periodo (f)	Revaluaciones, Reclasificaciones y Otros Ajustes (g)	Saldo Final del Periodo (h) h=d+e-f+g	Pago de Intereses del Periodo (i)	Pago de Comisiones y demás costos asociados durante el Periodo (j)
<b>1. Deuda Pública (1=A+B)</b>							
<b>A. Corto Plazo (A=a1+a2+a3)</b>							
a1) Instituciones de Crédito							
a2) Títulos y Valores							
a3) Arrendamientos Financieros							
<b>B. Largo Plazo (B=b1+b2+b3)</b>							
b1) Instituciones de Crédito							
b2) Títulos y Valores							
b3) Arrendamientos Financieros							
<b>2. Otros Pasivos</b>	541,657.32				358,712.40		
<b>3. Total de la Deuda Pública y Otros Pasivos (3=1+2)</b>	541,657.32				358,712.40		
<b>4. Deuda Contingente 1 (informativo)</b>							
A. Deuda Contingente 1							
B. Deuda Contingente 2							
C. Deuda Contingente XX							
<b>5. Valor de Instrumentos Bono Cupón Cero 2 (Informativo)</b>							
A. Instrumento Bono Cupón Cero 1							
B. Instrumento Bono Cupón Cero 2							
C. Instrumento Bono Cupón Cero XX							

1 Se refiere a cualquier Financiamiento sin fuente o garantía de pago definida, que sea asumida de manera solidaria o subsidiaria por las Entidades Federativas con sus Municipios, organismos descentralizados y empresas de participación estatal mayoritaria y fideicomisos, locales o municipales, y por los Municipios con sus respectivos organismos descentralizados y empresas de participación municipal mayoritaria.

2 Se refiere al valor del Bono Cupón Cero que respalda el pago de los créditos asociados al mismo (Activo).

Obligaciones a Corto Plazo (k)	Monto Contratado (l)	Plazo Pactado (m)	Tasa de Interés (n)	Comisiones y Costos Relacionados (o)	Tasa Efectiva (p)
<b>6. Obligaciones a Corto Plazo (Informativo)</b>					
A. Crédito 1					
B. Crédito 2					
C. Crédito XX					

L.F. Sergio Chávez Muñoz  
Director Administrativo Finanzas y Operación

L.A.E. Luis Federico Caire Juvera  
Coordinador General del FFRS



Sistema Estatal de Evaluación  
 Informe Analítico de Obligaciones Diferentes de Financiamientos – LDF  
 Fideicomiso Fondo Revolvente Sonora  
 Del 01 de Enero al 31 de Diciembre de 2016 (b)

CPCA-I-07-B

CUENTA PÚBLICA 2016

(PESOS)

Denominación de las Obligaciones Diferentes de Financiamiento (c)	Fecha del Contrato (d)	Fecha de inicio de operación del proyecto (e)	Fecha de vencimiento (f)	Monto de la inversión pactado (g)	Plazo pactado (h)	Monto promedio mensual del pago de la contraprestación (i)	Monto promedio mensual del pago de la contraprestación correspondiente al pago de inversión (j)	Monto pagado de la inversión al 31 de Diciembre de 2016 (k)	Monto pagado de la inversión actualizado al 31 de Diciembre de 2016 (l)	Saldo pendiente por pagar de la inversión al 31 de Diciembre de 2016 (m = g - l)
<b>A. Asociaciones Público Privadas (APP's) (A=a+b+c+d)</b>										
a) APP 1										
b) APP 2										
c) APP 3										
d) APP XX										
<b>B. Otros Instrumentos (B=a+b+c+d)</b>										
a) Otro Instrumento 1										
b) Otro Instrumento 2										
c) Otro Instrumento 3										
d) Otro Instrumento XX										
<b>C. Total de Obligaciones Diferentes de Financiamiento (C=A+B)</b>										

\_\_\_\_\_  
 L.F. Sergio Chávez Muñoz  
 Director Administrativo Finanzas y Operación

\_\_\_\_\_  
 L.A.E. Luis Federico Caire Juvera  
 Coordinador General del FFRS

Sistema Estatal de Evaluación  
Informe sobre Pasivos Contingentes  
Fideicomiso Fondo Revolvente Sonora  
Al 31 Diciembre de 2016  
(PESOS)

CPCA-I-08

CUENTA PÚBLICA 2016

A Corto Plazo

A Mediano Plazo

INFORME SOBRE PASIVOS CONTINGENTES: Informar las obligaciones que tienen su origen en

hechos específicos e independientes del pasado que en el futuro pueden ocurrir o no, y de

acuerdo con lo que acontezca, desaparecen o se convierten en pasivos reales por ejemplo,

juicios, garantías, avales, costos de planes de pensiones, jubilaciones, etc.

A Largo Plazo

Bajo protesta de decir verdad declaramos que los Estados Financieros y sus Notas, son razonablemente correctos y son responsabilidad del emisor

\_\_\_\_\_  
L.F. Sergio Chávez Muñoz  
Director Administrativo Finanzas y Operación

\_\_\_\_\_  
L.A.E. Luis Federico Caire Juvera  
Coordinador General del FFRS

**Sistema Estatal de Evaluación**  
**Notas a los Estados Financieros**  
**Ente Fideicomiso Fondo Revolvente**  
**Al 31 de Diciembre de 2016**  
(PESOS)

CPCA-I-09

**CUENTA PÚBLICA 2016**

**NOTAS A LOS ESTADOS FINANCIEROS**

<b>NOTAS DE DESGLOSE</b>
<b>Información contable</b>
<b>Notas al Estado de Situación Financiera</b>
<b>Notas al Estado de Actividades</b>
<b>Ingresos de Gestión</b>
<p>NOTA 1 Se manifiesta en el formato CPCA-I-02 al 31 de diciembre de 2016 en el estado de actividades-ingresos de la gestion-rubro productos de tipo corriente un importe de \$8,912,007.49 corrigiendo el dato manifestado en el mismo rubro en el formato ETCA-I-02 al mismo periodo que era por \$8,738,631.85, por reconocimiento de ingresos cobrados</p>
<b>Gastos y Otras Pérdidas</b>
<p>NOTA 2 Se manifiesta en el formato CPCA-I-02 al 31 de diciembre de 2016 En el estado de actividades-Gastos y Otras Perdidas-gastos de funcionamiento Servicios Generales, la cantidad de \$2,258,841.23 corrigiendo el dato presentado en el formato ETCA-I-02 mismo periodo y capitulo de gasto que era por \$2,231,499.23 por reconociento de gasto devengado al mes de diciembre 2016</p>
<p>NOTA 3 Se manifiesta en el formato CPCA-I-02 Al 31 de diciembre de 2016 en el estado de actividad -otros gastos y perdidas extraordinarias-estimaciones , depreciaciones, deterioros,obsolescencia y amortizaciones la cantidad de \$120,436.14 considerando exclusivamente la depreciación de bienes muebles e inmuebles del ejercicio</p>

**NOTAS A LOS ESTADOS FINANCIEROS**

<b>NOTAS DE DESGLOSE</b>
<b>Información contable</b>
<b>Notas al Estado de Situación Financiera</b>
<b>Efectivo y Equivalentes</b>
<p>NOTA 4 Se manifiesta en el formato CPCA-I-01 al 31 de Diciembre 2016 en la cuenta de efectivos y equivalentes la cantidad de \$31,590,627.96 modificando lo manifestado en el mismo periodo y cuenta en el formato ETCA-I-01 debido a que a la emisión del ETCA-I-01 no contábamos con los estados de cuenta del periodo para la confirmación de depósitos o pagos</p>
<p>NOTA 5 Se manifiesta en el formato CPCA-I-01 al 31 de Diciembre de 2016 en la cuenta de derechos a recibir efectivos y equivalentes a corto plazo la cantidad de \$5,601,765.07 para reconocer exclusivamente adeudos menores a un año de vencimiento</p>
<b>Activo No circulante</b>
<p>cantidad de \$181,130,084.14 clasificándolos de la cuenta Derecho a recibir efectivos y equivalentes a Corto Plazo</p>
<b>Estimaciones y Deterioros</b>
<p>NOTA 7 se manifiesta en el formato CPCA-I-01 en la cuenta de Depreciación,Deterioro y Amortización Acumulada de Bienes la cantidad de \$-1,322,221.99 para reconocer la depreciación acumulada al periodo</p>
<b>Hacienda Pública/Patrimonio</b>
<b>Hacienda Pública/Patrimonio Generado</b>
<p>NOTA 8 Se manifiesta en el formato CPCA-I-01 al 31 de Diciembre 2016 en la cuenta de aportaciones un importe de \$0.00 poniéndose incorrectamente en la cuenta de donaciones de capital la cantidad de \$288,552,520.26 debiendo ser el la cuenta de aportaciones</p>
<p>NOTA 9 se manifiesta en el formato CPCA-I-01 En la cuenta Hacienda Pública/Patrimonio Generado el importes de 16,004,028.50,distribuido en las cuentas resultados del ejercicio(ahorro y desahorro), Resultado de Ejercicios Anteriores y Rectificación de resultados de ejercicios anteriores debido a lo manifestado en las notas anteriores</p>

Sistema Estatal de Evaluación  
Estado Analítico de Ingresos  
Fideicomiso Fondo Revolvente Sonora  
Del 01 de Enero al 31 de Diciembre de 2016  
(PESOS)

CPCA-II-010

**CUENTA PUBLICA 2016**

Rubros de los Ingresos	Ingresos Estimado Original Anual (1)	Ampliaciones y Reducciones (+ ó -) (2)	Ingresos Modificado Anual (3= 1 +2)	Ingresos Devengado Acumulado (4)	Ingresos Recaudado Acumulado (5)	Diferencia (6= 5 - 1)
Impuestos			0			0
Cuotas y Aportaciones de Seguridad Social	0	0	0	0	0	0
Contribuciones de Mejoras			0			0
Derechos			0			0
Productos	8,900,000	0	8,900,000	8,912,007	8,912,007	12,007
Corriente	8,900,000		8,900,000	8,912,007	8,912,007	12,007
Capital			0			0
Aprovechamientos	0	0	0	0	0	0
Corriente			0			0
Capital			0			0
Ingresos por Ventas de Bienes y Servicios			0			0
Participaciones y Aportaciones			0			0
Transferencias, Asignaciones, Subsidios y Otras Ayudas <u>FEDERALES</u>	0	0	0	0	0	0
Transferencias, Asignaciones, Subsidios y Otras Ayudas <u>ESTATALES</u>			0			0
Ingresos Derivados de Financiamientos			0			0
<b>Total</b>	<b>8,900,000</b>	<b>0</b>	<b>8,900,000</b>	<b>8,912,007</b>	<b>8,912,007</b>	<b>12,007</b>
					Ingresos Excedentes 1	12007.49

Sistema Estatal de Evaluación  
Estado Analítico de Ingresos  
Fideicomiso Fondo Revolvente Sonora  
Del 01 de Enero al 31 de Diciembre de 2016  
(PESOS)

CPCA-II-010

**CUENTA PUBLICA 2016**

Estado Analítico de Ingresos Por Fuente de Financiamiento	Ingresos Estimado Original Anual (1)	Ampliaciones y Reducciones (+ ó -) (2)	Ingresos Modificado Anual (3= 1 +2)	Ingresos Devengado Acumulado (4)	Ingresos Recaudado Acumulado (5)	Diferencia (6= 5 - 1)
<b>Ingresos del Gobierno</b>	8,900,000	0	8,900,000	8,912,007	8,912,007	12,007
Impuestos	0	0	0	0	0	0
Contribuciones de Mejoras			0			0
Derechos			0			0
Productos	0	0	0	0	0	0
Corriente			0			0
Capital			0			0
Aprovechamientos	8,900,000	0	8,900,000	8,912,007	8,912,007	12,007
Corriente	8,900,000		8,900,000	8,912,007	8,912,007	12,007
Capital			0			0
Participaciones y Aportaciones			0			0
Transferencias, Asignaciones, Subsidios y Otras Ayudas			0			0
<b>Ingresos de Organismos y Empresas</b>	0	0	0	0	0	0
Cuotas y aportaciones de Seguridad Social			0			0
Ingresos por ventas de Bienes y Servicios			0			0
Transferencias, Asignaciones, Subsidios y Otras Ayudas, <b>FEDERALES</b>	0	0	0	0	0	0
Transferencias, Asignaciones, Subsidios y Otras Ayudas, <b>ESTATALES</b>			0			0
<b>Ingresos derivados de Financiamiento</b>	0	0	0	0	0	0
Ingresos Derivados de Financiamientos			0			0
<b>Total</b>	<b>8,900,000</b>	<b>0</b>	<b>8,900,000</b>	<b>8,912,007</b>	<b>8,912,007</b>	<b>12,007</b>
					Ingresos Excedentes 1	12,007.49

L.F. Sergio Chávez Muñoz  
Director Administrativo Finanzas y Operación

L.A.E. Luis Federico Caire Juvera  
Coordinador General del FFRS



Concepto (c)	Ingreso					Diferencia (e)
	Estimado (d)	Ampliaciones/ (Reducciones)	Modificado	Devengado	Recaudado	
i4) Fondo de Compensación de Repecos-Intermedios	-	-	-			-
i5) Otros Incentivos Económicos	-	-	-			-
J. Transferencias	-	-	-			-
K. Convenios	-	-	-	-	-	-
k1) Otros Convenios y Subsidios	-	-	-			-
L. Otros Ingresos de Libre Disposición (L=I1+I2)	-	-	-	-	-	-
I1) Participaciones en Ingresos Locales	-	-	-			-
I2) Otros Ingresos de Libre Disposición	-	-	-			-
<b>I. Total de Ingresos de Libre Disposición (I=A+B+C+D+E+F+G+H+I+J+K+L)</b>	<b>8,900,000.00</b>	<b>-</b>	<b>8,900,000.00</b>	<b>8,912,007.49</b>	<b>8,912,007.49</b>	<b>12,007.49</b>
<b>Ingresos Excedentes de Ingresos de Libre Disposición</b>						<b>12,007.49</b>
<b>Transferencias Federales Etiquetadas</b>						
A. Aportaciones (A=a1+a2+a3+a4+a5+a6+a7+a8)	-	-	-	-	-	-
a1) Fondo de Aportaciones para la Nómina Educativa y Gasto Operativo	-	-	-	-	-	-
a2) Fondo de Aportaciones para los Servicios de Salud	-	-	-	-	-	-
a3) Fondo de Aportaciones para la Infraestructura Social	-	-	-	-	-	-
a4) Fondo de Aportaciones para el Fortalecimiento de los Municipios y de las Demarcaciones Territoriales del Distrito Federal	-	-	-	-	-	-
a5) Fondo de Aportaciones Múltiples	-	-	-	-	-	-
a6) Fondo de Aportaciones para la Educación Tecnológica y de Adultos	-	-	-	-	-	-
a7) Fondo de Aportaciones para la Seguridad Pública de los Estados y del Distrito Federal	-	-	-	-	-	-
a8) Fondo de Aportaciones para el Fortalecimiento de las Entidades Federativas	-	-	-	-	-	-
B. Convenios (B=b1+b2+b3+b4)	-	-	-	-	-	-
b1) Convenios de Protección Social en Salud	-	-	-	-	-	-
b2) Convenios de Descentralización	-	-	-	-	-	-
b3) Convenios de Reasignación	-	-	-	-	-	-
b4) Otros Convenios y Subsidios	-	-	-	-	-	-
C. Fondos Distintos de Aportaciones (C=c1+c2)	-	-	-	-	-	-
c1) Fondo para Entidades Federativas y Municipios Productores de Hidrocarburos	-	-	-	-	-	-

Concepto (c)	Ingreso					Diferencia (e)
	Estimado (d)	Ampliaciones/ (Reducciones)	Modificado	Devengado	Recaudado	
c2) Fondo Minero	-	-	-	-	-	-
D. Transferencias, Subsidios y Subvenciones, y Pensiones y Jubilaciones	-	-	-	-	-	-
E. Otras Transferencias Federales Etiquetadas	-	-	-	-	-	-
II. Total de Transferencias Federales Etiquetadas (II = A + B + C + D + E)	-	-	-	-	-	-
III. Ingresos Derivados de Financiamientos (III = A)	-	-	-	-	-	-
A. Ingresos Derivados de Financiamientos	-	-	-	-	-	-
IV. Total de Ingresos (IV = I + II + III)	8,900,000.00	-	8,900,000.00	8,912,007.49	8,912,007.49	12,007.49
<b>Datos Informativos</b>						
1. Ingresos Derivados de Financiamientos con Fuente de Pago de Ingresos de Libre Disposición	-	-	-	-	-	-
2. Ingresos Derivados de Financiamientos con Fuente de Pago de Transferencias Federales Etiquetadas	-	-	-	-	-	-
3. Ingresos Derivados de Financiamientos (3 = 1 + 2)	-	-	-	-	-	-

L.F. Sergio Chávez Muñoz  
Director Administrativo Finanzas y Operación

L.A.E. Luis Federico Caire Juvera  
Coordinador General del FFRS



Sistema Estatal de Evaluación  
 Conciliación entre los Ingresos Presupuestarios y Contables  
 Fideicomiso Fondo Revolvente Sonora  
 Al 31 Diciembre de 2016

CPCA-II-10-B

CUENTA PÚBLICA 2016

(PESOS)

<b>1. Ingresos Presupuestarios</b>		<b>8,912,007.49</b>
<b>(MAS)</b>		
<b>2. Ingresos contables no presupuestarios</b>		<b>0.00</b>
Incremento por variación de inventarios		
Disminución del exceso de estimaciones por pérdida o deterioro u obsolescencia		
Disminución del exceso de provisiones		
Otros Ingresos y beneficios varios		
Otros Ingresos contables no presupuestarios		
<b>(MENOS)</b>		
<b>3. Ingresos presupuestarios no contables</b>		<b>0.00</b>
Productos de capital		
Aprovechamientos de capital		
Ingresos derivados de financiamientos		
Otros Ingresos presupuestarios no contables		
<b>4. Ingresos Contables (4= 1 + 2 - 3)</b>		<b>8,912,007.49</b>

\_\_\_\_\_  
 L.F. Sergio Chávez Muñoz  
 Director Administrativo Finanzas y Operación

\_\_\_\_\_  
 L.A.E. Luis Federico Caire Juvera  
 Coordinador General del FFRS

Sistema Estatal de Evaluación  
 Estado Analítico del Ejercicio Presupuesto de Egresos  
 Clasificación por Objeto del Gasto (Capítulo y Concepto)  
 Fideicomiso Fondo Revolvente Sonora  
 Del 01 de Enero al 31 de Diciembre de 2016

CPCA-II-11

**CUENTA PÚBLICA 2016**

Ejercicio del Presupuesto por Capítulo del Gasto	Egresos Aprobado Anual	Ampliaciones/ (Reducciones)	Egresos Modificado Anual	Egresos Devengado Acumulado	Egresos Pagado Acumulado	Subejercicio
	(1)	(2)	(3=1+2)	(4)	(5)	(6 = 3 - 4)
Servicios Personales	4,311,089	0	4,311,089	5,113,579	5,113,579	-802,490
Remuneraciones al Personal de Carácter Permanente	3,187,396		3,187,396	3,746,293	3,746,293	-558,898
Remuneraciones al Personal de Carácter Transitorio			0			0
Remuneraciones Adicionales y Especiales	448,431		448,431	514,308	514,308	-65,877
Seguridad Social	675,262		675,262	852,978	852,978	-177,716
Otras Prestaciones Sociales y Económicas			0			0
Previsiones			0			0
Pago de Estímulos a Servidores Públicos			0			0
Materiales y Suministros	617,980	0	617,980	291,577	291,577	326,403
Materiales de Administración, Emisión de Documentos y Artículos Oficiales	287,480		287,480	114,305	114,305	173,176
Alimentos y Utensilios	20,000		20,000	37,085	37,085	-17,085
Materias Primas y Materiales de Producción y Comercialización			0			0
Materiales y Artículos de Construcción y de Reparación	6,000		6,000			6,000
Productos Químicos, Farmacéuticos y de Laboratorio	2,500		2,500	1,575	1,575	925
Combustibles, Lubricantes y Aditivos	154,000		154,000	71,287	71,287	82,713
Vestuario, Blancos, Prendas de Protección y Artículos Deportivos	10,000		10,000	8,613	8,613	1,387
Materiales y Suministros Para Seguridad			0			0
Herramientas, Refacciones y Accesorios Menores	138,000		138,000	58,712	58,712	79,288
Servicios Generales	2,295,784	0	2,295,784	2,258,841	2,258,841	36,943
Servicios Básicos	137,800		137,800	146,960	146,960	-9,160
Servicios de Arrendamiento	274,000		274,000	215,681	215,681	58,319
Servicios Profesionales, Científicos, Técnicos y Otros Servicios	660,984		660,984	1,006,121	1,006,121	-345,137
Servicios Financieros, Bancarios y Comerciales	460,000		460,000	333,263	333,263	126,737
Servicios de Instalación, Reparación, Mantenimiento y Conservación	251,000		251,000	358,177	358,177	-107,177
Servicios de Comunicación Social y Publicidad.			0			0
Servicios de Traslado y Viáticos	512,000		512,000	198,639	198,639	313,361
Servicios Oficiales			0			0

Ejercicio del Presupuesto por Capítulo del Gasto	Egresos Aprobado Anual (1)	Ampliaciones/ (Reducciones) (2)	Egresos Modificado Anual (3=1+2)	Egresos Devengado Acumulado (4)	Egresos Pagado Acumulado (5)	Subejercicio (6 = 3 - 4)
Otros Servicios Generales			0			0
Transferencias, Asignaciones, Subsidios y Otras Ayudas	0	0	0	0	0	0
Transferencias Internas y Asignaciones al Sector Público			0			0
Transferencias al Resto del Sector Público			0			0
Subsidios y Subvenciones			0			0
Ayudas Sociales			0			0
Pensiones y Jubilaciones			0			0
Transferencias a Fideicomisos, Mandatos y Otros Análogos			0			0
Transferencias a la Seguridad Social			0			0
Donativos			0			0
Transferencias al Exterior			0			0
Bienes Muebles, Inmuebles e Intangibles	65,000	0	65,000	0	0	65,000
Mobiliario y Equipo de Administración	65,000		65,000			65,000
Mobiliario y Equipo Educativo y Recreativo			0			0
Equipo e Instrumental Médico y de Laboratorio			0			0
Vehículos y Equipo de Transporte			0			0
Equipo de Defensa y Seguridad			0			0
Maquinaria, Otros Equipos y Herramientas			0			0
Activos Biológicos			0			0
Bienes Inmuebles			0			0
Activos Intangibles			0			0
Inversión Pública	0	0	0	0	0	0
Obra Pública en Bienes de Dominio Público			0			0
Obra Pública en Bienes Propios			0			0
Proyectos Productivos y Acciones de Fomento			0			0
Inversiones Financieras y Otras Provisiones	22,000,000	0	22,000,000	0	0	22,000,000
Inversiones Para el Fomento de Actividades Productivas.			0			0
Acciones y Participaciones de Capital			0			0

Ejercicio del Presupuesto por Capítulo del Gasto	Egresos Aprobado Anual (1)	Ampliaciones/ (Reducciones) (2)	Egresos Modificado Anual (3=1+2)	Egresos Devengado Acumulado (4)	Egresos Pagado Acumulado (5)	Subejercicio (6 = 3 - 4)
Compra de Títulos y Valores			0			0
Concesión de Préstamos	22,000,000		22,000,000			22,000,000
Inversiones en Fideicomisos, Mandatos y Otros Análogos			0			0
Otras Inversiones Financieras			0			0
Provisiones para Contingencias y Otras Erogaciones Especiales			0			0
Participaciones y Aportaciones	0	0	0	0	0	0
Participaciones			0			0
Aportaciones			0			0
Convenios			0			0
Deuda Pública	0	0	0	0	0	0
Amortización de la Deuda Pública			0			0
Intereses de la Deuda Pública			0			0
Comisiones de la Deuda Pública			0			0
Gastos de la Deuda Pública			0			0
Costo por Coberturas			0			0
Apoyos Financieros			0			0
Adeudos de Ejercicios Fiscales Anteriores (Adefas)			0			0
<b>Total del Gasto</b>	<b>29,289,853</b>	<b>0</b>	<b>29,289,853</b>	<b>7,663,997</b>	<b>7,663,997</b>	<b>21,625,856</b>

\_\_\_\_\_  
L.F. Sergio Chávez Muñoz  
Director Administrativo Finanzas y Operación

\_\_\_\_\_  
L.A.E. Luis Federico Caire Juvera  
Coordinador General del FFRS

**Sistema Estatal de Evaluación  
Fideicomiso Fondo Revolvente Sonora**

**CPCA-II-11-A**

Estado Analítico del Ejercicio del Presupuesto de Egresos Detallado - LDF

Clasificación por Objeto del Gasto (Capítulo y Concepto)

Del 01 de Enero al 31 de Diciembre de 2016 (b)

**CUENTA PÚBLICA 2016**

(PESOS)

Concepto (c)	Egresos					Subejercicio (e)
	Aprobado (d)	Ampliaciones/ (Reducciones)	Modificado	Devengado	Pagado	
I. Gasto No Etiquetado (I=A+B+C+D+E+F+G+H+I)	29,289,853.09	-	29,289,853.09	7,663,997.37	7,663,997.37	21,625,855.72
A. Servicios Personales (A=a1+a2+a3+a4+a5+a6+a7)	4,311,088.97	-	4,311,088.97	5,113,578.86	5,113,578.86	802,489.89
a1) Remuneraciones al Personal de Carácter Permanente	3,187,395.56	-	3,187,395.56	3,746,293.34	3,746,293.34	558,897.78
a2) Remuneraciones al Personal de Carácter Transitorio	-	-	-	-	-	-
a3) Remuneraciones Adicionales y Especiales	448,431.37	-	448,431.37	514,307.90	514,307.90	65,876.53
a4) Seguridad Social	675,262.04	-	675,262.04	852,977.62	852,977.62	177,715.58
a5) Otras Prestaciones Sociales y Económicas	-	-	-	-	-	-
a6) Previsiones	-	-	-	-	-	-
a7) Pago de Estímulos a Servidores Públicos	-	-	-	-	-	-
B. Materiales y Suministros (B=b1+b2+b3+b4+b5+b6+b7+b8+b9)	617,979.96	-	617,979.96	291,577.28	291,577.28	326,402.68
b1) Materiales de Administración, Emisión de Documentos y Artículos Oficiales	287,480.04	-	287,480.04	114,304.53	114,304.53	173,175.51
b2) Alimentos y Utensilios	20,000.04	-	20,000.04	37,085.32	37,085.32	17,085.28
b3) Materias Primas y Materiales de Producción y Comercialización	-	-	-	-	-	-
b4) Materiales y Artículos de Construcción y de Reparación	6,000.00	-	6,000.00	-	-	6,000.00
b5) Productos Químicos, Farmacéuticos y de Laboratorio	2,499.96	-	2,499.96	1,575.04	1,575.04	924.92
b6) Combustibles, Lubricantes y Aditivos	153,999.96	-	153,999.96	71,286.68	71,286.68	82,713.28
b7) Vestuario, Blancos, Prendas de Protección y Artículos Deportivos	9,999.96	-	9,999.96	8,613.31	8,613.31	1,386.65
b8) Materiales y Suministros Para Seguridad	-	-	-	-	-	-
b9) Herramientas, Refacciones y Accesorios Menores	138,000.00	-	138,000.00	58,712.40	58,712.40	79,287.60
C. Servicios Generales (C=c1+c2+c3+c4+c5+c6+c7+c8+c9)	2,295,784.16	-	2,295,784.16	2,258,841.23	2,258,841.23	36,942.93
c1) Servicios Básicos	137,799.96	-	137,799.96	146,960.02	146,960.02	9,160.06
c2) Servicios de Arrendamiento	273,999.96	-	273,999.96	215,680.69	215,680.69	58,319.27
c3) Servicios Profesionales, Científicos, Técnicos y Otros Servicios	660,984.12	-	660,984.12	1,006,120.86	1,006,120.86	345,136.74
c4) Servicios Financieros, Bancarios y Comerciales	460,000.08	-	460,000.08	333,263.43	333,263.43	126,736.65
c5) Servicios de Instalación, Reparación, Mantenimiento y Conservación	251,000.04	-	251,000.04	358,177.12	358,177.12	107,177.08
c6) Servicios de Comunicación Social y Publicidad	-	-	-	-	-	-
c7) Servicios de Traslado y Viáticos	512,000.00	-	512,000.00	198,639.11	198,639.11	313,360.89
c8) Servicios Oficiales	-	-	-	-	-	-
c9) Otros Servicios Generales	-	-	-	-	-	-

Concepto (c)	Egresos					Subejercicio (e)
	Aprobado (d)	Ampliaciones/ (Reducciones)	Modificado	Devengado	Pagado	
D. Transferencias, Asignaciones, Subsidios y Otras Ayudas (D=d1+d2+d3+d4+d5+d6+d7+d8+d9)	-	-	-	-	-	-
d1) Transferencias Internas y Asignaciones al Sector Público			-			-
d2) Transferencias al Resto del Sector Público			-			-
d3) Subsidios y Subvenciones			-			-
d4) Ayudas Sociales			-			-
d5) Pensiones y Jubilaciones			-			-
d6) Transferencias a Fideicomisos, Mandatos y Otros Análogos			-			-
d7) Transferencias a la Seguridad Social			-			-
d8) Donativos			-			-
d9) Transferencias al Exterior			-			-
E. Bienes Muebles, Inmuebles e Intangibles (E=e1+e2+e3+e4+e5+e6+e7+e8+e9)	65,000.04	-	65,000.04	-	-	65,000.04
e1) Mobiliario y Equipo de Administración	65,000.04		65,000.04			65,000.04
e2) Mobiliario y Equipo Educativo y Recreativo	-		-			-
e3) Equipo e Instrumental Médico y de Laboratorio			-			-
e4) Vehículos y Equipo de Transporte			-			-
e5) Equipo de Defensa y Seguridad			-			-
e6) Maquinaria, Otros Equipos y Herramientas			-			-
e7) Activos Biológicos			-			-
e8) Bienes Inmuebles			-			-
e9) Activos Intangibles			-			-
F. Inversión Pública (F=f1+f2+f3)	-	-	-	-	-	-
f1) Obra Pública en Bienes de Dominio Público			-			-
f2) Obra Pública en Bienes Propios			-			-
f3) Proyectos Productivos y Acciones de Fomento			-			-
G. Inversiones Financieras y Otras Provisiones (G=g1+g2+g3+g4+g5+g6+g7)	21,999,999.96	-	21,999,999.96	-	-	21,999,999.96
g1) Inversiones Para el Fomento de Actividades Productivas			-			-
g2) Acciones y Participaciones de Capital			-			-
g3) Compra de Títulos y Valores			-			-
g4) Concesión de Préstamos	21,999,999.96		21,999,999.96			21,999,999.96
g5) Inversiones en Fideicomisos, Mandatos y Otros Análogos			-			-
Fideicomiso de Desastres Naturales (Informativo)			-			-
g6) Otras Inversiones Financieras			-			-
g7) Provisiones para Contingencias y Otras Erogaciones Especiales			-			-
H. Participaciones y Aportaciones (H=h1+h2+h3)	-	-	-	-	-	-
h1) Participaciones			-			-

Concepto (c)	Egresos					Subejercicio (e)
	Aprobado (d)	Ampliaciones/ (Reducciones)	Modificado	Devengado	Pagado	
h2) Aportaciones			-			-
h3) Convenios			-			-
I. Deuda Pública (I=i1+i2+i3+i4+i5+i6+i7)	-	-	-	-	-	-
i1) Amortización de la Deuda Pública			-			-
i2) Intereses de la Deuda Pública			-			-
i3) Comisiones de la Deuda Pública			-			-
i4) Gastos de la Deuda Pública			-			-
i5) Costo por Coberturas			-			-
i6) Apoyos Financieros			-			-
i7) Adeudos de Ejercicios Fiscales Anteriores (ADEFAS)			-			-
II. Gasto Etiquetado (II=A+B+C+D+E+F+G+H+I)	-	-	-	-	-	-
A. Servicios Personales (A=a1+a2+a3+a4+a5+a6+a7)	-	-	-	-	-	-
a1) Remuneraciones al Personal de Carácter Permanente			-			-
a2) Remuneraciones al Personal de Carácter Transitorio			-			-
a3) Remuneraciones Adicionales y Especiales			-			-
a4) Seguridad Social			-			-
a5) Otras Prestaciones Sociales y Económicas			-			-
a6) Previsiones			-			-
a7) Pago de Estímulos a Servidores Públicos			-			-
B. Materiales y Suministros (B=b1+b2+b3+b4+b5+b6+b7+b8+b9)	-	-	-	-	-	-
b1) Materiales de Administración, Emisión de Documentos y Artículos Oficiales			-			-
b2) Alimentos y Utensilios			-			-
b3) Materias Primas y Materiales de Producción y Comercialización			-			-
b4) Materiales y Artículos de Construcción y de Reparación			-			-
b5) Productos Químicos, Farmacéuticos y de Laboratorio			-			-
b6) Combustibles, Lubricantes y Aditivos			-			-
b7) Vestuario, Blancos, Prendas de Protección y Artículos Deportivos			-			-
b8) Materiales y Suministros Para Seguridad			-			-
b9) Herramientas, Refacciones y Accesorios Menores			-			-
C. Servicios Generales (C=c1+c2+c3+c4+c5+c6+c7+c8+c9)	-	-	-	-	-	-
c1) Servicios Básicos			-			-
c2) Servicios de Arrendamiento			-			-
c3) Servicios Profesionales, Científicos, Técnicos y Otros Servicios			-			-
c4) Servicios Financieros, Bancarios y Comerciales			-			-
c5) Servicios de Instalación, Reparación, Mantenimiento y Conservación			-			-

Concepto (c)	Egresos					Subejercicio (e)
	Aprobado (d)	Ampliaciones/ (Reducciones)	Modificado	Devengado	Pagado	
c6) Servicios de Comunicación Social y Publicidad			-			-
c7) Servicios de Traslado y Viáticos			-			-
c8) Servicios Oficiales			-			-
c9) Otros Servicios Generales			-			-
D. Transferencias, Asignaciones, Subsidios y Otras Ayudas (D=d1+d2+d3+d4+d5+d6+d7+d8+d9)	-	-	-	-	-	-
d1) Transferencias Internas y Asignaciones al Sector Público			-			-
d2) Transferencias al Resto del Sector Público			-			-
d3) Subsidios y Subvenciones			-			-
d4) Ayudas Sociales			-			-
d5) Pensiones y Jubilaciones			-			-
d6) Transferencias a Fideicomisos, Mandatos y Otros Análogos			-			-
d7) Transferencias a la Seguridad Social			-			-
d8) Donativos			-			-
d9) Transferencias al Exterior			-			-
E. Bienes Muebles, Inmuebles e Intangibles (E=e1+e2+e3+e4+e5+e6+e7+e8+e9)	-	-	-	-	-	-
e1) Mobiliario y Equipo de Administración	-		-			-
e2) Mobiliario y Equipo Educacional y Recreativo			-			-
e3) Equipo e Instrumental Médico y de Laboratorio			-			-
e4) Vehículos y Equipo de Transporte			-			-
e5) Equipo de Defensa y Seguridad			-			-
e6) Maquinaria, Otros Equipos y Herramientas			-			-
e7) Activos Biológicos			-			-
e8) Bienes Inmuebles			-			-
e9) Activos Intangibles			-			-
F. Inversión Pública (F=f1+f2+f3)	-	-	-	-	-	-
f1) Obra Pública en Bienes de Dominio Público			-			-
f2) Obra Pública en Bienes Propios			-			-
f3) Proyectos Productivos y Acciones de Fomento			-			-
G. Inversiones Financieras y Otras Provisiones (G=g1+g2+g3+g4+g5+g6+g7)	-	-	-	-	-	-
g1) Inversiones Para el Fomento de Actividades Productivas			-			-
g2) Acciones y Participaciones de Capital			-			-
g3) Compra de Títulos y Valores			-			-
g4) Concesión de Préstamos			-			-
g5) Inversiones en Fideicomisos, Mandatos y Otros Análogos			-			-
Fideicomiso de Desastres Naturales (Informativo)			-			-



Concepto (c)	Egresos					Subejercicio (e)
	Aprobado (d)	Ampliaciones/ (Reducciones)	Modificado	Devengado	Pagado	
g6) Otras Inversiones Financieras			-			-
g7) Provisiones para Contingencias y Otras Erogaciones Especiales			-			-
H. Participaciones y Aportaciones (H=h1+h2+h3)	-	-	-	-	-	-
h1) Participaciones			-			-
h2) Aportaciones			-			-
h3) Convenios			-			-
I. Deuda Pública (I=i1+i2+i3+i4+i5+i6+i7)	-	-	-	-	-	-
i1) Amortización de la Deuda Pública			-			-
i2) Intereses de la Deuda Pública			-			-
i3) Comisiones de la Deuda Pública			-			-
i4) Gastos de la Deuda Pública			-			-
i5) Costo por Coberturas			-			-
i6) Apoyos Financieros			-			-
i7) Adeudos de Ejercicios Fiscales Anteriores (ADEFAS)			-			-
III. Total de Egresos (III = I + II)	29,289,853.09	-	29,289,853.09	7,663,997.37	7,663,997.37	21,625,855.72

\_\_\_\_\_  
L.F. Sergio Chávez Muñoz  
Director Administrativo Finanzas y Operación

\_\_\_\_\_  
L.A.E. Luis Federico Caire Juvera  
Coordinador General del FFRS

Sistema Estatal de Evaluación  
 Estado Analítico del Ejercicio Presupuesto de Egresos  
 Clasificación Económica (por Tipo de Gasto)  
 Fideicomiso Fondo Revolvente Sonora  
 Del 01 de Enero al 31 de Diciembre de 2016  
 (PESOS)

**CPCA-II-11-B**

**CUENTA PÚBLICA 2016**

Concepto	Egresos Aprobado Anual (1)	Ampliaciones/ (Reducciones) (2)	Egresos Modificado Anual (3=1+2)	Egresos Devengado Acumulado (4)	Egresos Pagado Acumulado (5)	Subejercicio (6 = 3 - 4)
Gasto Corriente	29,289,853		29,289,853	7,663,997	7,663,997	21,625,856
Gasto de Capital			0			0
Amortización del la Deuda y Disminución de Pasivos			0			0
Pensiones y Jubilaciones			0			0
Participaciones			0			0
<b>Total del Gasto</b>	<b>29,289,853</b>	<b>0</b>	<b>29,289,853</b>	<b>7,663,997</b>	<b>7,663,997</b>	<b>21,625,856</b>

\_\_\_\_\_  
 L.F. Sergio Chávez Muñoz  
 Director Administrativo Finanzas y Operación

\_\_\_\_\_  
 L.A.E. Luis Federico Caire Juvera  
 Coordinador General del FFRS

Sistema Estatal de Evaluación  
 Estado Analítico del Ejercicio Presupuesto de Egresos  
 Clasificación Administrativa (Por Unidad Administrativa)  
 Fideicomiso Fondo Revolvente Sonora  
 Del 01 de Enero al 31 de Diciembre de 2016  
 (PESOS)

CPCA-II-11-B1

**CUENTA PÚBLICA 2016**

Clasificación Administrativa (Por Unidad Administrativa)	Egresos Aprobado Anual (1)	Ampliaciones/ (Reducciones) (2)	Egresos Modificado Anual (3=1+2)	Egresos Devengado Acumulado (4)	Egresos Pagado Acumulado (5)	Subejercicio (6 = 3 - 4)
Coordinación General	29,289,853	0	29,289,853	7,663,997	7,663,997	21,625,856
<b>Total del Gasto</b>	<b>29,289,853</b>	<b>0</b>	<b>29,289,853</b>	<b>7,663,997</b>	<b>7,663,997</b>	<b>21,625,856</b>

\_\_\_\_\_  
 L.F. Sergio Chávez Muñoz  
 Director Administrativo Finanzas y Operación

\_\_\_\_\_  
 L.A.E. Luis Federico Caire Juvera  
 Coordinador General del FFRS



Sistema Estatal de Evaluación  
 Estado Analítico del Ejercicio Presupuesto de Egresos  
 Clasificación Administrativa (Por Poderes)  
 Fideicomiso Fondo Revolvente Sonora  
 Del 01 de Enero al 31 de Diciembre de 2016  
 (PESOS)

**CPCA-II-11-B2**

**CUENTA PÚBLICA 2016**

Clasificación Administrativa (Por Poderes)	Egresos Aprobado Anual (1)	Ampliaciones/ (Reducciones) (2)	Egresos Modificado Anual (3=1+2)	Egresos Devengado Acumulado (4)	Egresos Pagado Acumulado (5)	Subejercicio (6 = 3 - 4)
Poder Ejecutivo	29,289,853		29,289,853	7,663,997	7,663,997	21,625,856
Poder Legislativo			0			0
Poder Judicial			0			0
Órganos Autónomos			0			0
<b>Total del Gasto</b>	<b>29,289,853</b>	<b>0</b>	<b>29,289,853</b>	<b>7,663,997</b>	<b>7,663,997</b>	<b>21,625,856</b>

\_\_\_\_\_  
 L.F. Sergio Chávez Muñoz  
 Director Administrativo Finanzas y Operación

\_\_\_\_\_  
 L.A.E. Luis Federico Caire Juvera  
 Coordinador General del FFRS

Sistema Estatal de Evaluación  
 Estado Analítico del Ejercicio Presupuesto de Egresos  
 Clasificación Administrativa (Por Tipo de Organismos o Entidad Paraestatal)  
 Fideicomiso Fondo Revolvente Sonora  
 Del 01 de Enero al 31 de Diciembre de 2016  
 (PESOS)

**CPCA-II-11-B3**

**CUENTA PÚBLICA 2016**

Concepto	Egresos Aprobado Anual (1)	Ampliaciones/ (Reducciones) (2)	Egresos Modificado Anual (3=1+2)	Egresos Devengado Acumulado (4)	Egresos Pagado Acumulado (5)	Subejercicio (6 = 3 - 4)
Entidades Paraestatales y Fideicomisos No Empresariales y No Financieros	29,289,853		29,289,853	7,663,997	7,663,997	21,625,856
Instituciones Públicas de la Seguridad Social			0			0
Entidades Paraestatales Empresariales No Financieras con Participación Estatal Mayoritaria			0			0
Fideicomisos Empresariales No Financieros con Participación Estatal Mayoritaria			0			0
Entidades Paraestatales Empresariales Financieras Monetarias con Participación Estatal Mayoritaria			0			0
Entidades Paraestatales Empresariales Financieras No Monetarias con Participación Estatal Mayoritaria			0			0
Fideicomisos Financieros Públicos con Participación Estatal Mayoritaria			0			0
<b>Total del Gasto</b>	<b>29,289,853</b>	<b>0</b>	<b>29,289,853</b>	<b>7,663,997</b>	<b>7,663,997</b>	<b>21,625,856</b>

\_\_\_\_\_  
 L.F. Sergio Chávez Muñoz  
 Director Administrativo Finanzas y Operación

\_\_\_\_\_  
 L.A.E. Luis Federico Caire Juvera  
 Coordinador General del FFRS

Sistema Estatal de Evaluación  
 Estado Analítico del Ejercicio Presupuesto de Egresos  
 Clasificación Funcional (Finalidad y Función)  
 Fideicomiso Fondo Revolvente Sonora  
 Del 01 de Enero al 31 de Diciembre de 2016  
 (PESOS)

CPCA-II-11-C

**CUENTA PÚBLICA 2016**

Concepto	Egresos Aprobado Anual (1)	Ampliaciones/ (Reducciones) (2)	Egresos Modificado Anual (3=1+2)	Egresos Devengado Acumulado (4)	Egresos Pagado Acumulado (5)	Subejercicio (6 = 3 - 4)
<b>Gobierno</b>	29,289,853	0	29,289,853	7,663,997	7,663,997	21,625,856
Legislación			0			0
Justicia			0			0
Coordinación de la Política de Gobierno			0			0
Relaciones Exteriores			0			0
Asuntos Financieros y Hacendarios			0			0
Seguridad Nacional			0			0
Asuntos de Orden Público y Seguridad Interior			0			0
Otros Servicios Generales	29,289,853		29,289,853	7,663,997	7,663,997	21,625,856
<b>Desarrollo Social</b>	0	0	0	0	0	0
Protección Ambiental			0			0
Viviendas y Servicios a la Comunidad			0			0
Salud			0			0
Recreación, Cultura y Otras Manifestaciones Sociales			0			0
Educación			0			0
Protección Social			0			0
Otros Asuntos Sociales			0			0
<b>Desarrollo Económico</b>	0	0	0	0	0	0
Asuntos Económicos, Comerciales y Laborales en General			0			0
Agropecuaria, Silvicultura, Pesca y Caza			0			0
Combustibles y Energía			0			0
Minería, Manufacturas y Construcción			0			0
Transporte			0			0
Comunicaciones			0			0
Turismo			0			0
Ciencia, Tecnología e Innovación			0			0
Otras Industrias y Otros Asuntos Económicos			0			0
<b>Otras No Clasificadas en funciones anteriores</b>	0	0	0	0	0	0
Transacciones de la Deuda Pública / Costo financiero de la Deuda	0	0	0	0	0	0
Transferencias, Participaciones y Aportaciones entre Diferentes Niveles y Órdenes de gobierno			0			0
Saneamiento del Sistema Financiero			0			0
Adeudos de ejercicios Fiscales Anteriores			0			0
<b>Total del Gasto</b>	29,289,853	0	29,289,853	7,663,997	7,663,997	21,625,856

L.F. Sergio Chávez Muñoz  
 Director Administrativo Finanzas y Operación

L.A.E. Luis Federico Caire Juvera  
 Coordinador General del FFRS

**Sistema Estatal de Evaluación  
Fideicomiso Fondo Revolvente Sonora**

**CPCA-II-11-C1**

Estado Analítico del Ejercicio del Presupuesto de Egresos Detallado - LDF

Clasificación Funcional (Finalidad y Función)

Del 01 de Enero al 31 de Diciembre de 2016 (b)

(PESOS)

**CUENTA PÚBLICA 2016**

Concepto (c)	Egresos					Subejercicio (e)
	Aprobado (d)	Ampliaciones/ (Reducciones)	Modificado	Devengado	Pagado	
<b>I. Gasto No Etiquetado (I=A+B+C+D)</b>	29,289,853.09	-	29,289,853.09	7,663,997.37	7,663,997.37	21,625,855.72
<b>A. Gobierno (A=a1+a2+a3+a4+a5+a6+a7+a8)</b>	29,289,853.09	-	29,289,853.09	7,663,997.37	7,663,997.37	21,625,855.72
a1) Legislación			-			-
a2) Justicia			-			-
a3) Coordinación de la Política de Gobierno			-			-
a4) Relaciones Exteriores			-			-
a5) Asuntos Financieros y Hacendarios			-			-
a6) Seguridad Nacional			-			-
a7) Asuntos de Orden Público y de Seguridad Interior			-			-
a8) Otros Servicios Generales	29,289,853.09		29,289,853.09	7,663,997	7,663,997	21,625,855.72
<b>B. Desarrollo Social (B=b1+b2+b3+b4+b5+b6+b7)</b>	-	-	-	-	-	-
b1) Protección Ambiental			-			-
b2) Vivienda y Servicios a la Comunidad			-			-
b3) Salud			-			-
b4) Recreación, Cultura y Otras Manifestaciones Sociales			-			-
b5) Educación			-			-
b6) Protección Social			-			-
b7) Otros Asuntos Sociales			-			-
<b>C. Desarrollo Económico (C=c1+c2+c3+c4+c5+c6+c7+c8+c9)</b>	-	-	-	-	-	-
c1) Asuntos Económicos, Comerciales y Laborales en General			-			-
c2) Agropecuaria, Silvicultura, Pesca y Caza			-			-
c3) Combustibles y Energía			-			-
c4) Minería, Manufacturas y Construcción			-			-



Concepto (c)	Egresos				Subejercicio (e)	
	Aprobado (d)	Ampliaciones/ (Reducciones)	Modificado	Devengado		Pagado
c5) Transporte			-			-
c6) Comunicaciones			-			-
c7) Turismo			-			-
c8) Ciencia, Tecnología e Innovación			-			-
c9) Otras Industrias y Otros Asuntos Económicos			-			-
D. Otras No Clasificadas en Funciones Anteriores (D=d1+d2+d3+d4)	-	-	-	-	-	-
d1) Transacciones de la Deuda Publica / Costo Financiero de la Deuda			-			-
d2) Transferencias, Participaciones y Aportaciones Entre Diferentes Niveles y Ordenes de Gobierno			-			-
d3) Saneamiento del Sistema Financiero			-			-
d4) Adeudos de Ejercicios Fiscales Anteriores			-			-
II. Gasto Etiquetado (II=A+B+C+D)	-	-	-	-	-	-
A. Gobierno (A=a1+a2+a3+a4+a5+a6+a7+a8)	-	-	-	-	-	-
a1) Legislación			-			-
a2) Justicia			-			-
a3) Coordinación de la Política de Gobierno			-			-
a4) Relaciones Exteriores			-			-
a5) Asuntos Financieros y Hacendarios			-			-
a6) Seguridad Nacional			-			-
a7) Asuntos de Orden Público y de Seguridad Interior			-			-
a8) Otros Servicios Generales			-			-
B. Desarrollo Social (B=b1+b2+b3+b4+b5+b6+b7)	-	-	-	-	-	-
b1) Protección Ambiental			-			-
b2) Vivienda y Servicios a la Comunidad			-			-
b3) Salud			-			-
b4) Recreación, Cultura y Otras Manifestaciones Sociales			-			-
b5) Educación			-			-
b6) Protección Social			-			-
b7) Otros Asuntos Sociales			-			-

Concepto (c)	Egresos					Subejercicio (e)
	Aprobado (d)	Ampliaciones/ (Reducciones)	Modificado	Devengado	Pagado	
C. Desarrollo Económico (C=c1+c2+c3+c4+c5+c6+c7+c8+c9)	-	-	-	-	-	-
c1) Asuntos Económicos, Comerciales y Laborales en General			-			-
c2) Agropecuaria, Silvicultura, Pesca y Caza			-			-
c3) Combustibles y Energía			-			-
c4) Minería, Manufacturas y Construcción			-			-
c5) Transporte			-			-
c6) Comunicaciones			-			-
c7) Turismo			-			-
c8) Ciencia, Tecnología e Innovación			-			-
c9) Otras Industrias y Otros Asuntos Económicos			-			-
D. Otras No Clasificadas en Funciones Anteriores (D=d1+d2+d3+d4)	-	-	-	-	-	-
d1) Transacciones de la Deuda Publica / Costo Financiero de la Deuda	-		-			-
d2) Transferencias, Participaciones y Aportaciones Entre Diferentes Niveles y Ordenes de Gobierno	-		-			-
d3) Saneamiento del Sistema Financiero	-		-			-
d4) Adeudos de Ejercicios Fiscales Anteriores			-			-
III. Total de Egresos (III = I + II)	29,289,853.09	-	29,289,853.09	7,663,997.37	7,663,997.37	21,625,855.72

L.F. Sergio Chávez Muñoz  
 Director Administrativo Finanzas y Operación

L.A.E. Luis Federico Caire Juvera  
 Coordinador General del FFRS

Sistema Estatal de Evaluación  
Estado Analítico del Ejercicio Presupuesto de Egresos  
Por Partida del Gasto  
Fideicomiso Fondo Revolvente Sonora  
Del 01 de Enero al 31 de Diciembre de 2016

CPCA-II-11-D

(PESOS)

CUENTA PÚBLICA 2016

Ejercicio del Presupuesto por Partida / Descripción		Egresos Aprobado Anual (1)	Ampliaciones/ (Reducciones) (2)	Egresos Modificado Anual (3=1+2)	Egresos Devengado Acumulado (4)	Egresos Pagado Acumulado (5)	Subejercicio (6 = 3 - 4)	% Avance Anual (7= 4/3)
10000.11000.113.11301	SUELDOS	2,613,395.52		2,613,395.52	2,516,392.33	2,516,392.33	97,003.19	96%
10000.11000.113.11306	RIESGO LABORAL	573,999.96		573,999.96	1,229,901.01	1,229,901.01	- 655,901.05	214%
10000.13000.132.13201	PRIMA DE VACACIONES Y DOMINICAL	105,522.00		105,522.00	118,005.01	118,005.01	- 12,483.01	112%
10000.13000.132.13202	AGUINALDO O GRATIFICACION POR FIN DE AÑO	290,377.32		290,377.32	396,302.89	396,302.89	- 105,925.57	136%
10000.13000.132.13203	COMPENSACION POR AJUSTE DE CALENDARIO	26,265.96		26,265.96	26,265.96	26,265.96	0%	0%
10000.13000.132.13204	COMPENSACION POR BONO NAVIDEÑO	26,265.96		26,265.96	26,265.96	26,265.96	0%	0%
10000.14000.141.14101	APORTACIONES AL ISSSTE	143,724.00		143,724.00	165,109.66	165,109.66	- 21,385.66	115%
10000.14000.141.14102	APORTACION POR SEGURO DE VIDA AL ISSSTESON	9.96		9.96	20.74	20.74	- 10.78	208%
10000.14000.141.14103	APORTACION POR SEGURO DE RETIRO AL ISSSTESON	129.96		129.96	342.05	342.05	- 212.09	263%
10000.14000.141.14104	ASIGNACION PARA PRESTAMOS A CORTO PLAZO	9,582.24		9,582.24	11,007.37	11,007.37	- 1,425.13	115%
10000.14000.141.14106	OTRAS PRESTACIONES DE SEGURIDAD SOCIAL	416,413.20		416,413.20	555,417.45	555,417.45	- 139,004.25	133%
10000.14000.141.14107	APORTACION PARA INFRAESTRUCTURA, EQUIPAMIENTO Y MANTENIMIENTO HOSPITALARIO	19,164.36		19,164.36	22,014.55	22,014.55	- 2,850.19	115%
10000.14000.141.14110	ASIGNACION PARA PRESTAMOS PRENDARIOS	9,582.24		9,582.24	11,007.37	11,007.37	- 1,425.13	115%
10000.14000.142.14201	APORTACIONES AL FOVISSSTE	76,656.00		76,656.00	88,058.43	88,058.43	- 11,402.43	115%
20000.21000.211.21101	MATERIALES, UTILES Y EQUIPOS MENORES DE OFICINA	81,200.04		81,200.04	71,878.75	71,878.75	9,321.29	89%
20000.21000.212.21201	MATERIALES Y UTILES DE IMPRESIÓN Y REPRODUCCION	139,200.00		139,200.00	18,625.64	18,625.64	120,574.36	13%
20000.21000.215	MATERIAL IMPRESO E INFORMACION DIGITAL	45,000.00		45,000.00			45,000.00	0%
20000.21000.216.21601	MATERIAL DE LIMPIEZA	15,080.04		15,080.04	14,532.93	14,532.93	547.11	96%
20000.21000.218.21801	PLACAS, ENGOMADOS, CALCOMANIAS Y HOLOGRAMAS	6,999.96		6,999.96	9,267.21	9,267.21	- 2,267.25	132%
20000.22000.221.22101	PRODUCTOS ALIMENTICIOS PARA EL PERSONAL EN LAS INSTALACIONES	20,000.04		20,000.04	37,085.32	37,085.32	- 17,085.28	185%
20000.24000.246.24601	MATERIAL ELECTRICO Y ELECTRONICO	6,000.00		6,000.00			6,000.00	0%
20000.25000.253.25301	MEDICINAS Y PRODUCTOS FARMACEUTICOS	2,499.96		2,499.96	1,575.04	1,575.04	924.92	63%
20000.26000.261.26101	COMBUSTIBLES	153,999.96		153,999.96	71,286.68	71,286.68	82,713.28	46%
20000.27000.271.27101	VESTUARIOS Y UNIFORMES	9,999.96		9,999.96	8,613.31	8,613.31	1,386.65	86%
20000.29000.291.29101	HERRAMIENTAS MENORES	12,000.00		12,000.00	6,677.02	6,677.02	5,322.98	56%
20000.29000.292.29201	REFACCIONES Y ACCESORIOS MENORES DE EDIFICIOS	21,000.00		21,000.00	4,261.56	4,261.56	16,738.44	20%
20000.29000.293.29301	REFACCIONES Y ACCESORIOS MENORES DE MOBILIARIO Y*EQUIPO DE ADMINISTRACIÓN, EDUCACIONAL Y RECREATIV	5,000.04		5,000.04	5,956.27	5,956.27	- 956.23	119%
20000.29000.294.29401	REFACCIONES Y ACCESORIOS MENORES DE EQUIPO DECÓMPUTO Y TECNOLOGÍAS DE LA INFORMACIÓN	30,000.00		30,000.00			30,000.00	0%

Ejercicio del Presupuesto por Partida / Descripción		Egresos Aprobado Anual (1)	Ampliaciones/ (Reducciones) (2)	Egresos Modificado Anual (3=1+2)	Egresos Devengado Acumulado (4)	Egresos Pagado Acumulado (5)	Subejercicio (6 = 3 - 4)	% Avance Anual (7= 4/3)
20000.29000.296	REFACCIONES Y ACCESORIOS MENORES DE EQUIPO DE TRANSPORTE	69,999.96		69,999.96	41,817.55	41,817.55	28,182.41	60%
30000.31000.311.31101	ENERGIA ELECTRICA	69,000.00		69,000.00	106,347.12	106,347.12	37,347.12	154%
30000.31000.313.31301	AGUA POTABLE	9,999.96		9,999.96	6,366.02	6,366.02	3,633.94	64%
30000.31000.314.31401	TELEFONIA TRADICIONAL	34,800.00		34,800.00	15,446.46	15,446.46	19,353.54	44%
30000.31000.317.31701	SERVICIO DE ACCESO A INTERNET, REDES Y PROCESAMIENTO DE INFORMACION	24,000.00		24,000.00	18,800.42	18,800.42	5,199.58	78%
30000.32000.322.32201	ARRENDAMIENTO DE EDIFICIOS	249,999.96		249,999.96	211,100.89	211,100.89	38,899.07	84%
30000.32000.327.32701	PATENTES, REGALIAS Y OTROS	24,000.00		24,000.00	4,579.80	4,579.80	19,420.20	19%
30000.33000.331.33102	ASESORIAS ASOCIADAS A CONVENIOS, TRATADOS ACUERD							
	PARTIDA							
	GENERICA 30000.33000.332 SERVS.DISEÑO,ARQUITECTURA, ING.Y ACTIVIDADES RELACIONADAS [PLAN DE CUENTAS 5 SUBCUENTA-OTROS SERVICIOS DE INFORMACION							
	PARTIDA							
	ESPECIFICA 30000.33000.332.33201 SERVICIOS DE DISEÑO, ARQUITECTURA, INGENIERÍA Y ACTIVIDADES RELACIONADAS							
	PARTIDA							
	GENERICA 30000.33000.333 SERVS.CONSULTORIA ADMTVA,PROCESOS,TECNICA Y TEC.INFORMACION [PLAN DE CUENTAS 5 SUBCUENTA-OTROS SERVICIOS DE INFORMACION	444,984.08		444,984.08	852,520.86	852,520.86	407,536.78	192%
	PARTIDA							
	ESPECIFICA 30000.33000.333.33301 SERVICIOS DE INFORMATICA							
	PARTIDA							
	ESPECIFICA 30000.33000.333.33302 SERVICIOS DE CONSULTORIAS							
	PARTIDA							
	ESPECIFICA 30000.33000.333.33303 SERVICIOS ESTADISTICOS Y GEOGRAFICOS							
	PARTIDA							
	GENERICA 30000.33000.334 SERVICIOS DE CAPACITACION [PLAN DE CUENTAS 5 SUBCUENTA-OTROS SERVICIOS DE INFORMACION							
	PARTIDA							
	ESPECIFICA 30000.33000.334.33401 SERVICIOS DE CAPACITACION							
30000.33000.338.33801	SERVICIOS DE VIGILANCIA	216,000.00		216,000.00	153,600.00	153,600.00	62,400.00	71%
30000.34000.341.34101	SERVICIOS FINANCIEROS Y BANCARIOS	380,000.04		380,000.04	242,244.78	242,244.78	137,755.26	64%
30000.34000.345.34501	SEGUROS DE BIENES PATRIMONIALES	80,000.04		80,000.04	91,018.65	91,018.65	11,018.61	114%
30000.35000.351.35101	MANTENIMIENTO Y CONSERVACION DE INMUEBLES	120,000.00		120,000.00	310,187.08	310,187.08	190,187.08	258%

Ejercicio del Presupuesto por Partida / Descripción		Egresos Aprobado Anual (1)	Ampliaciones/ (Reducciones) (2)	Egresos Modificado Anual (3=1+2)	Egresos Devengado Acumulado (4)	Egresos Pagado Acumulado (5)	Subejercicio (6 = 3 - 4)	% Avance Anual (7= 4/3)
30000.35000.352.35201	MANTENIMIENTO Y CONSERVACION DE MOBILIARIO YEQUIPO	11,600.04		11,600.04	15,114.73	15,114.73	3,514.69	130%
30000.35000.353.35301	INSTALACIONES	34,800.00		34,800.00			34,800.00	0%
30000.35000.354.35401	INSTALACION, REPARACION Y MANTENIMIENTO DE EQUIPOE INSTRUMENTAL MEDICO Y DE LABORATORIO							
	PARTIDA GENERICA 30000.35000.355 REPARACION Y MANTENIMIENTO DE EQUIPO DE TRANSPORTE [PLAN DE CUENTAS 5 SUBCUENTA-SERVICIOS DE LIMPIEZA Y MANEJO DE DESECHOS							
	PARTIDA ESPECIFICA 30000.35000.355.35501 MANTENIMIENTO Y CONSERVACION DE EQUIPO DETRANSPORTE							
	PARTIDA GENERICA 30000.35000.356 REP.Y MANTENIMIENTO DE EQUIPO DE DEFENSA Y SEGURIDAD [PLAN DE CUENTAS 5 SUBCUENTA-OTROS SERVICIOS GENERALES							
	PARTIDA ESPECIFICA 30000.35000.356.35601 REPARACION Y MANTENIMIENTO DE EQUIPO DE DEFENSA Y SEGURIDAD	69,600.00		69,600.00	28,273.71	28,273.71	41,326.29	41%
	PARTIDA GENERICA 30000.35000.357 INSTL.,REP.Y MTTO.DE MAQUINARIA,OTROS EQUIPOS Y HERRAMIENTA [PLAN DE CUENTAS 5 SUBCUENTA-OTROS SERVICIOS GENERALES] [PLAN DE CUENTAS 5 SUBCUENTA-OTROS SERVICIOS GENERALES							
	PARTIDA ESPECIFICA 30000.35000.357.35701 MANTENIMIENTO Y CONSERVACION DE MAQUINARIA YEQUIPO							
	PARTIDA ESPECIFICA 30000.35000.357.35702 MANTENIMIENTO Y CONSERVACION DE HERRAMIENTAS, ""MAQUINAS HERRAMIENTAS, INSTRUMENTOS, UTILES Y"EQUIPO							
30000.35000.359.35901	SERVICIOS DE JARDINERIA Y FUMIGACION	15,000.00		15,000.00	4,601.60	4,601.60	10,398.40	31%
30000.37000.371	PASAJES AEREOS	100,000.00		100,000.00	46,992.00	46,992.00	53,008.00	47%
30000.37000.375.37501	VIATICOS EN EL PAIS	399,999.96		399,999.96	149,099.66	149,099.66	250,900.30	37%
30000.37000.375.37502	GASTOS DE CAMINO	12,000.00		12,000.00	2,547.45	2,547.45	9,452.55	21%
50000.51000.515.51501	EQUIPO DE CÓMPUTO Y DE TECNOLOGÍAS DE LAINFORMACION	35,000.00		35,000.00			35,000.00	0%
50000.51000.519.51901	OTROS MOBILIARIOS Y EQUIPO DE ADMINISTRACION	30,000.00		30,000.00			30,000.00	0%
70000.74000.744.74401	CONCESIÓN DE PRÉSTAMOS A ENTIDADES FEDERATIVAS YMUNICIPIOS CON FINES DE POLÍTICA ECONÓMICA	22,000,000.00		22,000,000.00			22,000,000.00	0%
	Total del Gasto	29,289,852.72		29,289,852.72	7,663,997.37	7,663,997.37	21,625,855.35	
					27,342.00			

L.F. Sergio Chávez Muñoz  
Director Administrativo Finanzas y Operación

L.A.E. Luis Federico Caire Juvera  
Coordinador General del FFRS

Sistema Estatal de Evaluación  
Estado Analítico del Ejercicio de Presupuesto de Egresos- Detallado – LDF  
(Clasificación de Servicios Personales por Categoría)

CPCA-II-11-E

Fideicomiso Fondo Revolvente Sonora  
Del 01 de Enero al 31 de Diciembre de 2016 (b)

CUENTA PÚBLICA 2016

(PESOS)

Concepto (c)	Egresos					Subejercicio (e)
	Aprobado (d)	Ampliaciones/ (Reducciones)	Modificado	Devengado	Pagado	
<b>I. Gasto No Etiquetado (I=A+B+C+D+E+F)</b>	4,311,088.68		4,311,088.68	5,513,578.86	5,513,578.86	1,202,490.18
A. Personal Administrativo y de Servicio Público	4,311,088.68		4,311,088.68	5,513,578.86	5,513,578.86	1,202,490.18
B. Magisterio						
C. Servicios de Salud (C=c1+c2)						
c1) Personal Administrativo						
c2) Personal Médico, Paramédico y afin						
D. Seguridad Pública						
E. Gastos asociados a la implementación de nuevas leyes federales o reformas a las mismas (E = e1 + e2)						
e1) Nombre del Programa o Ley 1						
e2) Nombre del Programa o Ley 2						
F. Sentencias laborales definitivas						
<b>II. Gasto Etiquetado (II=A+B+C+D+E+F)</b>						
A. Personal Administrativo y de Servicio Público						
B. Magisterio						
C. Servicios de Salud (C=c1+c2)						
c1) Personal Administrativo						
c2) Personal Médico, Paramédico y afin						
D. Seguridad Pública						
E. Gastos asociados a la implementación de nuevas leyes federales o reformas a las mismas (E = e1 + e2)						
e1) Nombre del Programa o Ley 1						
e2) Nombre del Programa o Ley 2						
F. Sentencias laborales definitivas						
<b>III. Total del Gasto en Servicios Personales (III = I + II)</b>	4,311,088.68		4,311,088.68	5,513,578.86	5,513,578.86	1,202,490.18

L.F. Sergio Chávez Muñoz  
Director Administrativo Finanzas y Operación

L.A.E. Luis Federico Caire Juvera  
Coordinador General del FFRS

Sistema Estatal de Evaluación  
 Conciliación entre los Egresos Presupuestarios y los Gastos Contables  
 Fideicomiso Fondo Revolvente Sonora  
 Al 31 Diciembre de 2016

CPCA-II-11-F

CUENTA PÚBLICA 2016

(Pesos)

<b>1. Total de Egresos Presupuestarios</b>		7,663,997.37
--	--	--------------

(MENOS)

<b>2. Egresos Presupuestarios no contables</b>		0.00
Mobiliario y equipo de administración		
Mobiliario y equipo educacional y recreativo		
Equipo e instrumental médico y de laboratorio		
Vehículos y equipo de transporte		
Equipo de defensa y seguridad		
Maquinaria, otros equipos y herramientas		
Arctivos biológicos		
Bienes inmuebles		
Activos intangibles		
Obra pública en bienes propios		
Acciones y participaciones de capital		
Compra de títulos y valores		
Inversiones en fideicomisos, mandatos y otros análogos		
Provisiones para contingencias y otras erogaciones especiales		
Armonización de la deuda pública		
Adeudos de ejercicios fiscales anteriores (ADEFAS)		
<b>Otros Egresos Presupuestales No Contables</b>		

(MAS)

<b>3. Gastos contables no presupuestarios</b>		120,436.14
Estimaciones, depreciaciones, deterioros, obsolescencia y amortizaciones	120,436.14	
Provisiones		
Disminución de inventarios		
Aumento por insuficiencia de estimaciones por pérdida o deterioro u obsolescencia		
Aumento por insuficiencia de provisiones		
Otros gastos		
<b>Otros Gastos Contables No Presupuestales</b>		
<b>4. Total de Gasto Contable (4= 1 - 2 + 3 )</b>		7,784,433.51

\_\_\_\_\_  
 L.F. Sergio Chávez Muñoz  
 Director Administrativo Finanzas y Operación

\_\_\_\_\_  
 L.A.E. Luis Federico Caire Juvera  
 Coordinador General del FFRS

Sistema Estatal de Evaluación  
 Endeudamiento Neto  
 Fideicomiso Fondo Revolvente Sonora  
 Del 01 de Enero al 31 de Diciembre de 2016  
 (pesos)

CPCA-II-12

**CUENTA PÚBLICA 2016**

Identificación del crédito o Instrumento	Contratación / Colocación	Amortización	Endeudamiento Neto
	A	B	C=A-B
<b>Créditos Bancarios</b>			
1	<b>Nada que mostrar en este apartado</b>		
2			
3			
4			
5			
6			
7			
8			
9			
10			
Total Créditos Bancarios	0.00	0.00	0.00
<b>Otros Instrumentos de Deuda</b>			
1	<b>Nada que mostrar en este apartado</b>		
2			
3			
4			
5			
6			
7			
8			
9			
10			
Total Otros Instrumentos de Deuda	0.00	0.00	0.00
<b>TOTAL</b>	<b>0.00</b>	<b>0.00</b>	<b>0.00</b>

"Bajo protesta de decir verdad declaramos que los Estados Financieros y sus Notas, son razonablemente correctos y son responsabilidad del emisor"

\_\_\_\_\_  
 L.F. Sergio Chávez Muñoz  
 Director Administrativo Finanzas y Operación

\_\_\_\_\_  
 L.A.E. Luis Federico Caire Juvera  
 Coordinador General del FFRS



Sistema Estatal de Evaluación  
Intereses de la Deuda  
Fideicomiso Fondo Revolvente Sonora  
Del 01 de Enero al 31 de Diciembre de 2016  
(pesos)

CPCA-II-13

**CUENTA PÚBLICA 2016**

Identificación del crédito o Instrumento	Devengado	Pagado
<b>Créditos Bancarios</b>		
1	<b>Nada que mostrar en este apartado</b>	
2		
3		
4		
5		
6		
7		
8		
9		
10		
Total de Intereses Créditos Bancarios	0.00	0.00
<b>Otros Instrumentos de Deuda</b>		
1	<b>Nada que mostrar en este apartado</b>	
2		
3		
4		
5		
6		
7		
8		
9		
10		
Total Intereses Otros Instrumentos de Deuda	0.00	0.00
<b>TOTAL</b>	<b>0.00</b>	<b>0.00</b>

"Bajo protesta de decir verdad declaramos que los Estados Financieros y sus Notas, son razonablemente correctos y son responsabilidad del emisor"

\_\_\_\_\_  
L.F. Sergio Chávez Muñoz  
Director Administrativo Finanzas y Operación

\_\_\_\_\_  
L.A.E. Luis Federico Caire Juvera  
Coordinador General del FFRS

Sistema Estatal de Evaluación  
Gasto Por Categoría Programática  
Fideicomiso Fondo Revolvente Sonora  
Del 01 de Enero al 31 de Diciembre de 2016  
(PESOS)

CPCA-III-14

**CUENTA PÚBLICA 2016**

Concepto	Egresos Aprobado Anual (1)	Ampliaciones/ (Reducciones) (2)	Egresos Modificado Anual (3=1+2)	Egresos Devengado Anual (4)	Egresos Pagado Anual (5)	Subejercicio (6 = 3 - 4)
<i>Programas</i>						
<b>Subsidios:</b>	0	0	0	0	0	0
Sector Social y Privado o Estados y Municipios			0			0
Sujetos a Reglas de Operación			0			0
Otros Subsidios			0			0
<b>Desempeño de las Funciones:</b>	29,289,853	0	29,289,853	7,663,997	7,663,997	21,625,856
Prestación de Servicios Públicos	29,289,853		29,289,853	7,663,997	7,663,997	21,625,856
Provisión de Bienes Públicos			0			0
Planeación, Seguimiento y Evaluación de Políticas Públicas			0			0
Promoción y Fomento			0			0
Regulación y Supervisión			0			0
Funciones de las Fuerzas Armadas (Únicamente el Gobierno Federal)			0			0
Específicos			0			0
Proyectos de Inversión			0			0
<b>Administrativos y de Apoyos</b>	0	0	0	0	0	0
Apoyo al Proceso Presupuestario y para Mejorar la Eficiencia Institucional			0			0
Apoyo a la Función Pública y al Mejoramiento de la Gestión			0			0
Operaciones Ajenas			0			0
<b>Compromisos</b>	0	0	0	0	0	0
Obligaciones de Cumplimiento de Resolución Jurisdiccional			0			0
Desastres Naturales			0			0
<b>Obligaciones</b>	0	0	0	0	0	0
Pensiones y Jubilaciones			0			0
Aportaciones a la Seguridad Social			0			0
Aportaciones a Fondos de Estabilización			0			0
Aportaciones a Fondos de Inversión y Reestructura de Pensiones			0			0
<b>Programas de gasto Federalizado ( Gobierno Federal)</b>	0	0	0	0	0	0
Gasto Federalizado			0			0
<b>Participaciones a Entidades Federativas y Municipios</b>			0			0
<b>Costo Financiero, Deuda o Apoyo a Deudores y Ahorradores de la Banca</b>			0			0
Adeudos de Ejercicios Fiscales Anteriores			0			0
<b>Total del Gasto</b>	<b>29,289,853</b>	<b>0</b>	<b>29,289,853</b>	<b>7,663,997</b>	<b>7,663,997</b>	<b>21,625,856</b>

L.F. Sergio Chávez Muñoz  
Director Administrativo Finanzas y Operación

L.A.E. Luis Federico Caire Juvera  
Coordinador General del FFRS

Sistema Estatal de Evaluación  
Gastos por proyectos de Inversión  
Fideicomiso Fondo Revolvente Sonora  
Del 01 de Enero al 31 de Diciembre de 2016  
(pesos)

CPCA-III-16

CUENTA PÚBLICA 2016

GASTO DE INVERSION EJERCIDO:		
NOMBRE DEL PROYECTO	MONTO EROGADO	ORIGEN DEL RECURSO*
<h1>Nada que mostrar en este apartado</h1>		

\* Se deberán informar con todas las fuentes del recurso.

Ya sean obras con Recurso Federal, Recurso Estatal e Ingresos Propios del ente Público.

"Bajo protesta de decir verdad declaramos que los Estados Financieros y sus Notas, son razonablemente correctos y son responsabilidad del emisor"

---

L.F. Sergio Chávez Muñoz  
Director Administrativo Finanzas y Operación

---

L.A.E. Luis Federico Caire Juvera  
Coordinador General del FFRS

Sistema Estatal de Evaluación  
Indicadores de Postura Fiscal  
Fideicomiso Fondo Revolvente Sonora  
Del 01 de Enero al 31 de Diciembre de 2016  
(pesos)

CPCA-IV-17

**CUENTA PÚBLICA 2016**

Concepto	Estimado Original Anual	Devengado	Pagado 3
I. Ingresos Presupuestarios (I= 1 + 2)	8,900,000.00	8,912,007.49	8,912,007.49
1. Ingresos Gobierno del Estado 1			
2. Ingresos Sector Paraestatal 1	8,900,000.00	8,912,007.49	8,912,007.49
II. Egresos Presupuestarios ( II= 3+4 )	29,289,853.09	7,784,433.51	7,784,433.51
3. Egresos del Gobierno de la Entidad Federativa 2			
4. Egresos del Sector Paraestatal 2	29,289,853.09	7,784,433.51	7,784,433.51
III. Balance Presupuestario (Superávit o Déficit) (III= I-II)	-20,389,853.09	1,127,573.98	1,127,573.98
Concepto	Estimado Original Anual	Devengado	Pagado 3
III. Balance Presupuestario (Superávit o Déficit)	-20,389,853.09	1,127,573.98	1,127,573.98
IV. Interés, Comisiones y Gastos de la Deuda			
V. Balance Primario (superávit o Déficit) (V= III-IV)	-20,389,853.09	1,127,573.98	1,127,573.98
Concepto	Estimado Original Anual	Devengado	Pagado 3
A. Financiamiento			
B. Amortización de la Deuda			
C. Endeudamiento o Desendeudamiento (C=A-B)	0.00	0.00	0.00

"Bajo protesta de decir verdad declaramos que los Estados Financieros y sus Notas, son razonablemente correctos y son responsabilidad del emisor"

\_\_\_\_\_  
L.F. Sergio Chávez Muñoz  
Director Administrativo Finanzas y Operación

\_\_\_\_\_  
L.A.E. Luis Federico Caire Juvera  
Coordinador General del FFRS

Sistema Estatal de Evaluación  
Balance Presupuestario - LDF  
Fideicomiso Fondo Revolvente Sonora  
Del 01 de Enero al 31 de Diciembre de 2016  
(PESOS)

CPCA-IV-17-A

CUENTA PÚBLICA 2016

Concepto (c)	Estimado/ Aprobado (d)	Devengado	Recaudado/ Pagado
<b>A. Ingresos Totales (A = A1+A2+A3)</b>	8,900,000	8,912,007	8,912,007
A1. Ingresos de Libre Disposición	8,900,000	8,912,007	8,912,007
A2. Transferencias Federales Etiquetadas	-	-	-
A3. Financiamiento Neto	-	-	-
<b>B. Egresos Presupuestarios<sup>1</sup> (B = B1+B2)</b>	29,289,853	7,784,434	7,784,434
B1. Gasto No Etiquetado (sin incluir Amortización de la Deuda Pública)	29,289,853	7,784,434	7,784,434
B2. Gasto Etiquetado (sin incluir Amortización de la Deuda Pública)	-	-	-
<b>C. Remanentes del Ejercicio Anterior (C = C1 + C2)</b>	-	-	-
C1. Remanentes de Ingresos de Libre Disposición aplicados en el periodo	-	-	-
C2. Remanentes de Transferencias Federales Etiquetadas aplicados en el periodo	-	-	-
<b>I. Balance Presupuestario (I = A - B + C)</b>	20,389,853	1,127,574	1,127,574
<b>II. Balance Presupuestario sin Financiamiento Neto (II = I - A3)</b>	20,389,853	1,127,574	1,127,574
<b>III. Balance Presupuestario sin Financiamiento Neto y sin Remanentes del Ejercicio Anterior (III= II - C)</b>	20,389,853	1,127,574	1,127,574

Concepto	Aprobado	Devengado	Pagado
<b>E. Intereses, Comisiones y Gastos de la Deuda (E = E1+E2)</b>	-	-	-
E1. Intereses, Comisiones y Gastos de la Deuda con Gasto No Etiquetado	-	-	-
E2. Intereses, Comisiones y Gastos de la Deuda con Gasto Etiquetado	-	-	-
<b>IV. Balance Primario (IV = III + E)</b>	20,389,853	1,127,574	1,127,574

Concepto	Estimado/ Aprobado	Devengado	Recaudado/ Pagado
<b>F. Financiamiento (F = F1 + F2)</b>	-	-	-
F1. Financiamiento con Fuente de Pago de Ingresos de Libre Disposición	-	-	-
F2. Financiamiento con Fuente de Pago de Transferencias Federales Etiquetadas	-	-	-
<b>G. Amortización de la Deuda (G = G1 + G2)</b>	-	-	-
G1. Amortización de la Deuda Pública con Gasto No Etiquetado	-	-	-
G2. Amortización de la Deuda Pública con Gasto Etiquetado	-	-	-
<b>A3. Financiamiento Neto (A3 = F - G)</b>	-	-	-

Sistema Estatal de Evaluación  
Balance Presupuestario - LDF  
Fideicomiso Fondo Revolvente Sonora  
Del 01 de Enero al 31 de Diciembre de 2016  
(PESOS)

CPCA-IV-17-A

CUENTA PÚBLICA 2016

Concepto	Estimado/ Aprobado	Devengado	Recaudado/ Pagado
A1. Ingresos de Libre Disposición	8,900,000	8,912,007	8,912,007
A3.1 Financiamiento Neto con Fuente de Pago de Ingresos de Libre Disposición (A3.1 = F1 - G1)	-	-	-
F1. Financiamiento con Fuente de Pago de Ingresos de Libre Disposición	-	-	-
G1. Amortización de la Deuda Pública con Gasto No Etiquetado	-	-	-
B1. Gasto No Etiquetado (sin incluir Amortización de la Deuda Pública)	29,289,853	7,784,434	7,784,434
C1. Remanentes de Ingresos de Libre Disposición aplicados en el periodo	-	-	-
<b>V. Balance Presupuestario de Recursos Disponibles (V = A1 + A3.1 - B1 + C1)</b>	<b>20,389,853</b>	<b>1,127,574</b>	<b>1,127,574</b>
<b>VI. Balance Presupuestario de Recursos Disponibles sin Financiamiento Neto (VI = V - A3.1)</b>	<b>20,389,853</b>	<b>1,127,574</b>	<b>1,127,574</b>

Concepto	Estimado/ Aprobado	Devengado	Recaudado/ Pagado
A2. Transferencias Federales Etiquetadas	-	-	-
A3.2 Financiamiento Neto con Fuente de Pago de Transferencias Federales Etiquetadas (A3.2 = F2 - G2)	-	-	-
F2. Financiamiento con Fuente de Pago de Transferencias Federales Etiquetadas	-	-	-
G2. Amortización de la Deuda Pública con Gasto Etiquetado	-	-	-
B2. Gasto Etiquetado (sin incluir Amortización de la Deuda Pública)	-	-	-
C2. Remanentes de Transferencias Federales Etiquetadas aplicados en el periodo	-	-	-
<b>VII. Balance Presupuestario de Recursos Etiquetados (VII = A2 + A3.2 - B2 + C2)</b>	<b>-</b>	<b>-</b>	<b>-</b>
<b>VIII. Balance Presupuestario de Recursos Etiquetados sin Financiamiento Neto (VIII = VII - A3.2)</b>	<b>-</b>	<b>-</b>	<b>-</b>

L.F. Sergio Chávez Muñoz  
Director Administrativo Finanzas y Operación

L.A.E. Luis Federico Caire Juvera  
Coordinador General del FFRS

Sistema Estatal de Evaluación  
 Relación de Cuentas Bancarias Productivas Específicas  
 Fideicomiso Fondo Revolvente Sonora  
 Del 01 de Enero al 31 de Diciembre de 2016  
 (pesos)

CPCA-IV-18

**CUENTA PÚBLICA 2016**

Fondo, Programa o Convenio	Datos de la Cuenta Bancaria	
	Institución Bancaria	Número de Cuenta
1		
2	INCLUIR TODAS LAS CUENTAS	
3	<p style="font-size: 2em; margin: 0;">Nada que mostrar en este apartado</p>	
4		
5		
6		
7		
8		
9		
10		

"Bajo protesta de decir verdad declaramos que los Estados Financieros y sus Notas, son razonablemente correctos y son responsabilidad del emisor"

\_\_\_\_\_  
 L.F. Sergio Chávez Muñoz  
 Director Administrativo Finanzas y Operación

\_\_\_\_\_  
 L.A.E. Luis Federico Caire Juvera  
 Coordinador General del FFRS

**Sistema Estatal de Evaluación**  
**Relación de Bienes Muebles e Inmuebles que Componen su Patrimonio**  
 Fideicomiso Fondo Revolvente Sonora  
**Al 31 Diciembre de 2016**  
 (pesos)

**CPCA-IV-19**

**TRIMESTRE: CUARTO**

Código	Descripción del Bien	Valor en Libros
1	1244001	Silverado paquete J 2500, cabina regular 4x2 \$ 260,344.82
2	1244001	Traverse Automático Motor 3.6 LTS \$ 504,827.58
3	1244001	Cruze Paquete A, automático con aire \$ 201,594.82
4	1241003	Macbook pro 13.3 i5 4gb 320gb 2.3 ghz, sd h \$ 16,956.05
5	1241003	Minidisplayport vga para Mac \$ 452.60
6	1241003	HP tsmart 310-1020LA 4GB/JT/20LCD atl x2/ \$ 14,600.00
7	1241003	Micrograbadora Sony ICPX820 \$ 2,981.00
8	1241003	Impresora HP Office Jet 8000 USB \$ 2,190.00
9	1241003	HP monitor zr 24 lcd vga OR DV1.1920X1900 \$ 7,566.91
10	1241003	Hp proliant ml 150, procesador intel xeon pr \$ 15,871.70
11	1241003	Multifuncional Laser Jet Prio Hp M1536DNF \$ 6,534.00
12	1241003	Impresora OFFICEJET PRO HP8000 ENTREPIS \$ 2,210.00
13	1241003	685VA CP AVR 8 CONT TEL/RED CUAX USB/SI \$ 1,565.00
14	1241003	Monitor de 15.6" ACER LCD COLOR NEGRO \$ 1,274.00
15	1241003	Equipo de cómputo marca HP procesador int \$ 14,790.00
16	1241003	Equipo de cómputo marca HP procesador int \$ 14,790.00
17	1241003	Switch de 8 puertos gigaehternet \$ 1,456.00
18	1241003	Switch de 8 puertos gigaehternet \$ 1,456.00
19	1241003	Acces Point Linksys \$ 1,290.00
20	1241003	Proyector Infocus IN 212 3000 \$ 14,230.00
21	1241003	NOTEBOOK TOSHIBA CORIE 4GB DDR5 5000 \$ 12,844.00
22	1241003	PC COREZDUO DE 3.1 GHZ DDR2 500GB DD C \$ 5,998.00
23	1241003	DISCO DURO DE 500GB SATA3 7200RPM \$ 1,632.00
24	1241003	MONITOR DE 24" LED BENQ \$ 2,598.00
25	1241003	NOTEBOOK COREI3 DD 1TB 6GB PANT 14" L \$ 13,987.00
26	1241003	IMPRESORA HP OFFICE JET 8600 \$ 2,878.00
27	1241003	DISCO DURO DE 2TB SERVIDOR HP \$ 2,200.00
28	1241003	TARJETA MADRE PARA SERVIDOR HP \$ 9,890.00
29	1241003	FUENTE DE PODER DE SERVIDOR HP \$ 2,900.00
30	1241003	EQUIPO DE CAMARAS DE SEGURIDAD CONSI \$ 7,897.00
31	1241003	HP tsmart 310-1020LA 4GB/JT/20LCD atl x2/ \$ 14,600.00
32	1241003	Cámara cannon powershot A3305 IS \$ 3,875.00
33	1241003	HP tsmart 310-1020LA 4GB/JT/20LCD atl x2/ \$ 14,600.00
34	1241003	HP tsmart 310-1020LA 4GB/JT/20LCD atl x2/ \$ 14,600.00
35	1241003	Impresora OFFICEJET PRO HP8000 ENTREPIS \$ 2,210.00
36	1241003	Impresora HP Office Jet 6000 USB \$ 1,654.00
37	1241003	IMPRESORA HP DESKIET ADVANTAGE D4615 \$ 1,654.00
38	1241003	IMPRESORA HP OFFICE JET 8600 \$ 2,978.00
39	1246005	Telefono multilinea KXR7730 c/pantalla prog \$ 1,995.00
40	1246005	Telefono Multiliner kxr7730 ejecutor \$ 3,957.00
41	1246005	Central Telefonica KXTES824 inicial 3 lineas 8 \$ 6,790.00
42	1246005	Telefono multilinea KXR7730 c/pantalla prog \$ 1,995.00
43	1246005	Telefono multilinea KXR7730 c/pantalla prog \$ 1,995.00
44	1246005	Telefono unilinea KX5500 \$ 320.00
45	1246005	Telefono unilinea KX5500 \$ 320.00
46	1246005	Respaldo de energia y regulador para 10 hor \$ 2,500.00
47	1246005	Tarifador Administrador de llamadas Marca I \$ 9,720.00
48	1246005	Rack con organizadore, pach panel com Jack \$ 10,357.00
49	1246005	Telefono unilinea KX5500 \$ 320.00

Código	Descripción del Bien	Valor en Libros
BIENES MUEBLES		
50	1246005	Telefono unilinea KX5500 \$ 320.00
51	1246005	Telefono unilinea KX5500 \$ 320.00
52	1246005	Telefono unilinea KX5500 \$ 320.00
53	1245001	TV SAMSUNG LED 32 " \$ 7,163.23
54	1245001	TV HAIER LED 32 " \$ 5,084.90
55	1245001	VIDEO GRAVADORA DIGITAL DE 8 CANALES, \$ 3,310.10
56	1245001	DISCO DURO DE 1 TBN MARZA S-ATA \$ 2,659.34
57	1241001	Silla operativa mod. 52.6 c/codera \$ 3,531.43
58	1241001	Sofa de 2 plazas \$ 7,980.00
59	1241001	Sofa de 3 plazas \$ 8,721.43
60	1241001	Sillón ejecutivo, respaldo alto en tapiz piel \$ 9,421.43
61	1241001	Archivero vertical de 4 gavetas, T Oficio y llav \$ 3,840.00
62	1241001	Conjunto ejecutivo ltrio completo \$ 35,880.00
63	1241001	Librero modular de 1.80* 90* 40 c/archivero \$ 12,900.00
64	1241001	Archivero horizontal 4 gavetas/oficio y llave \$ 8,420.00
65	1241001	Conjunto semiejecutivo cerio \$ 13,620.00
66	1241001	Mesa de esquina \$ 1,490.00
67	1241001	Archivero vertical de 4 gavetas, tamaño ofici \$ 4,200.00
68	1241001	Juego de sillones ejecutivos, tapiz color tabak \$ 10,800.00
69	1241001	CAJA FUERTE DIGITAL \$ 1,984.00
70	1241001	Silla visitante mod. 10829C c/codera \$ 2,011.43
71	1241001	Silla visitante mod. 10829C c/codera \$ 2,011.43
72	1241001	Silla visitante mod. 10829C c/codera \$ 2,011.43
73	1241001	Silla visitante mod. 10829C c/codera \$ 2,011.43
74	1241001	Silla visitante mod. 10829C c/codera \$ 2,011.43
75	1241001	Silla visitante mod. 10829C c/codera \$ 2,011.43
76	1241001	Silla visitante mod. 10829C c/codera \$ 2,011.43
77	1241001	Silla visitante mod. 10829C c/codera \$ 2,011.43
78	1241001	Silla visitante mod. 10829C c/codera \$ 2,011.43
79	1241001	Silla visitante mod. 10829C c/codera \$ 2,011.43
80	1241001	Silla visitante mod. 10829C c/codera \$ 2,011.43
81	1241001	Silla operativa mod. 52.6 c/codera \$ 3,531.43
82	1241001	Silla operativa mod. 52.6 c/codera \$ 3,531.43
83	1241001	Silla operativa mod. 52.6 c/codera \$ 3,531.43
84	1241001	Silla operativa mod. 52.6 c/codera \$ 3,531.43
85	1241001	Conjunto Cerio completo \$ 23,590.00
86	1241001	Conjunto Cerio completo \$ 23,590.00
87	1241001	Modulo recepción semicurvo con cajonera tr \$ 23,954.00
88	1241001	Mesa de juntas de 1.20 de diámetro en pata \$ 2,890.00
89	1241001	Mesa de esquina \$ 1,490.00
90	1241001	Checador de huellas digitales y software on t \$ 4,987.00
91	1241001	Sillón recepción individual mod. Lisboa, tapiz \$ 3,270.00
92	1241001	Sillón recepción de dos plazas modelo Lisboa \$ 4,660.00
93	1241001	Archivero vertical de dos gavetas c librero so \$ 5,500.00
94	1241001	Silla con respaldo de malla color negro con d \$ 3,700.00
95	1241001	Silla con respaldo de malla color negro con d \$ 3,700.00
96	1241001	Engargoladora miniware aros metálicos \$ 3,890.00
97	1241001	Librero 2 espacios con entrepaño \$ 2,600.00
98	1241001	Pantalla de proyeccion de pared con control \$ 10,848.00
99	1241001	Equipo de sonido, para sala de juntas, incluye \$ 11,790.00
100	1241001	Mesa de consejo \$ 28,400.00
101	1241001	Grumet de datos \$ 3,990.00
102	1241001	Sillón ejecutivo tapiz piel y respaldo medio d \$ 4,190.00
103	1241001	Sillón ejecutivo tapiz piel y respaldo medio d \$ 4,190.00
104	1241001	Sillón ejecutivo tapiz piel y respaldo medio d \$ 4,190.00



Código	Descripción del Bien	Valor en Libros
<b>BIENES MUEBLES</b>		
105 1241001	Sillon ejecutivo tapiz piel y respaldo medio d	\$ 4,190.00
106 1241001	Sillon ejecutivo tapiz piel y respaldo medio d	\$ 4,190.00
107 1241001	Sillon ejecutivo tapiz piel y respaldo medio d	\$ 4,190.00
108 1241001	Sillon ejecutivo tapiz piel y respaldo medio d	\$ 4,190.00
109 1241001	Sillon ejecutivo tapiz piel y respaldo medio d	\$ 4,190.00
110 1241001	Sillon ejecutivo tapiz piel y respaldo medio d	\$ 4,390.00
111 1241001	Sillon ejecutivo tapiz piel y respaldo medio d	\$ 4,390.00
112 1241001	Frigobar acero inoxidable	\$ 1,912.93
113 1241001	1 CREDENZA EJECUTIVA CON 4 PTA'S ENTREF	\$ 5,980.00
114 1241001	1 SILLON EJITVO MOD.2000 RESP ALTO TAPI	\$ 8,441.00
115 1241001	MULTIFUNCIONAL HP OFFICEJET 4575	\$ 1,292.24
116 1241001	2 JUEGO MINI BAFLES PROFESIONALES 2SPK	\$ 853.46
117 1241001	AMPLIFICADOR DE 40W CON LECTOR AMP-0	\$ 2,146.56
118 1241001	PAG F/278 ANTICIPO EQUIPO DE CAMARAS I	\$ 35,000.00
119 1241001	PAG F/279 RESTO DE INSTALACION DE CAMA	\$ 55,032.00
120 1241001	LIBRERO 2.30X0.35 COLOR GRIS WENGUE 4	\$ 3,590.00
121 1241001	Silla visitante mod. 10829C c/codera	\$ 2,011.43
122 1241001	Silla visitante mod. 10829C c/codera	\$ 2,011.43
123 1241001	Silla operativa mod. 526 c/codera	\$ 3,531.43
124 1241001	Conjunto Cerio completo	\$ 23,590.00
125 1241001	Librero especial 80 X 35 X 1.96	\$ 4,910.00
126 1241001	Silla visitante mod. 10829C c/codera	\$ 2,011.43
127 1241001	Silla visitante mod. 10829C c/codera	\$ 2,011.43
128 1241001	Silla visitante mod. 10829C c/codera	\$ 2,011.43
129 1241001	Silla visitante mod. 10829C c/codera	\$ 2,011.43
130 1241001	Silla visitante mod. 10829C c/codera	\$ 2,011.43
131 1241001	Silla operativa mod. 526 c/codera	\$ 3,531.43
132 1241001	Silla operativa mod. 526 c/codera	\$ 3,531.43
133 1241001	Conjunto Cerio completo	\$ 23,590.00
134 1241001	Conjunto semiejecutivo cerio	\$ 13,620.00
135 1241001	Mueble especial para dos personas con ma	\$ 26,820.00
136 1241001	Librero con puertas superiores	\$ 5,950.00
137 1241001	LIBRERO ABIERTO 6 ESPACIOS MED.2 X 1.5 X	\$ 7,670.00
138 1241001	LIBRERO 0.85X0.35 Y 0.80 ALTO ACABADO M	\$ 1,980.00
140 1246004	Minisplit itun	\$ 3,706.50
141 1246004	Minisplit itun	\$ 3,706.50
142 1246004	Minisplit 1.5 tib	\$ 5,000.00
143 1246004	Minisplit 3 toneladas	\$ 10,862.00
144 1251001	WINDOWS 7 PROFESIONAL 64 BITS ESPAÑOL	\$ 3,102.00
145 1251001	SOFTWARE INTEGRA CONTROL PRESUPUES	\$ 615,000.00
146 1251001	PAG F/470 SOFTWARE CREDI..	\$ 119,600.00
147 1251001	2DO PAG F/479 SOFTWARE	\$ 140,400.00
148 1251001	SOFTWARE PROCESAMIENTO INFORMACION	\$ 60,816.10
149 1241003	Laptop	\$ 7,958.10
150 1251001	SOFTWARE DE DESARROLLO Y APLICACIÓN D	\$ 74,000.00
151 1251001	PROGRAMA MICROSOFT OFFICE 2016	\$ 4,579.80
152 1241003	COMPUTADORA RECEPCION	\$ 9,832.37
153 1246004	MINISPLIT	\$ 4,100.00
154 1246004	RERIGERADOR	\$ 4,309.49
<b>BIENES INMUEBLES</b>		
<b>TERRENOS</b>		
155 1231001	LOTE 1A MANZANA D. DESARROLLO TURISTICO 1O	43,743,721.50
156 1231001	LOTE 3 MANZANA 1 REGION 11. PLAYA EL ENCANTO	508,545.00
157 1231001	FRACCION 6C130. CON SUPERFICIE DE 49.000 MTS	19,600,000.00

Código	Descripción del Bien	Valor en Libros
<b>BIENES MUEBLES</b>		
158 1231001	FRACCION 6C127. CON SUPERFICIE DE 10.000 MTS	5,277,000.00
159 1231001	LOTE 1 MANZANA 1. REG11. PLAYA ENCANTO. CON	315,504.80
160 1231001	LOTE 2 MANZANA 1. REG11. PLAYA ENCANTO. CON	271,315.00
161 1231001	LOTE 4 MANZANA 1. REG 11. PLAYA ENCANTO. CON	417,832.00
162 1231001	LOTE 5 MANZANA 1. REG 11. PLAYA ENCANTO. CON	240,000.00
163 1231001	LOTE 6 MANZANA 1. REG 11. PLAYA ENCANTO. CON	240,000.00
164 1231001	LOTE 7 MANZANA 1. REG 11. PLAYA ENCANTO. CON	301,338.00
165 1231001	LOTE 8 MANZANA 1. REG 11. PLAYA ENCANTO. CON	196,284.00
166 1231001	LOTE 9 MANZANA 1. REG 11. PLAYA ENCANTO. CON	531,600.00
167 1231001	LOTE 10 MANZANA 1. REG 11. PLAYA ENCANTO. CO	330,686.00
168 1231001	LOTE 11 MANZANA 1. REG 11. PLAYA ENCANTO. CO	409,126.00
169 1231001	LOTE 12 MANZANA 1. REG 11. PLAYA ENCANTO. CO	323,202.00
170 1231001	LOTE 13 MANZANA 1. REG 11. PLAYA ENCANTO. CO	300,000.00
171 1231001	LOTE 14 MANZANA 1. REG 11. PLAYA ENCANTO. CO	300,000.00
172 1231001	LOTE 06 MANZANA 14. REG 11. PLAYA ENCANTO. CO	699,050.00
173 1231001	LOTE 56 MANZANA M1-2. LAGUNA DEL MAR. CON S	1,116,000.00
174 1231001	LOTE 58 MANZANA M1-2. LAGUNA DEL MAR. CON S	1,001,000.00
175 1231001	LOTE 59 MANZANA M1-2. LAGUNA DEL MAR. CON S	1,000,000.00
176 1231001	LOTE 60 MANZANA M1-2. LAGUNA DEL MAR. CON S	1,000,000.00
177 1231001	LOTE 61 MANZANA M1-2. LAGUNA DEL MAR. CON S	760,000.00
178 1231001	LOTE 123. PARCELA 325 Z-5 P1/2. LAS LAGRIMAS. CO	660,000.00
179 1231001	LOTE 124. PARCELA 325 Z-5 P1/2. LAS LAGRIMAS. CO	660,000.00
180 1231001	LOTE 144. PARCELA 325 Z-5 P1/2. LAS LAGRIMAS. CO	487,956.35
181 1231001	LOTE 2. PARCELA 325 Z-5 P1/2. LAS LAGRIMAS. CO	660,000.00
182 1231001	LOTE 13. PARCELA 325 Z-5 P1/2. LAS LAGRIMAS. CO	660,000.00
183 1231001	LOTE 78. PARCELA 325 Z-5 P1/2. LAS LAGRIMAS. CO	490,467.69
184 1231001	LOTE 88. PARCELA 325 Z-5 P1/2. LAS LAGRIMAS. CO	489,510.32
185 1231001	LOTE 100. PARCELA 325 Z-5 P1/2. LAS LAGRIMAS. CO	489,510.32
186 1231001	LOTE 111. PARCELA 325 Z-5 P1/2. LAS LAGRIMAS. CO	489,510.32
187 1231001	LOTE 122. PARCELA 325 Z-5 P1/2. LAS LAGRIMAS. CO	488,562.80
188 1231001	LOTE 166. PARCELA 325 Z-5 P1/2. LAS LAGRIMAS. CO	486,637.90
<b>EDIFICIOS</b>		
<b>Y DEMAS INMUEBLES</b>		

NOTA: la información de este formato es ACUMULADA.

L.F. Sergio Chavez Muñoz  
 Director Administrativo Finanzas y Operación

L.A.E. Luis Federico Caire Juvera  
 Coordinador General

Sistema Estatal de Evaluación  
 Relación de esquemas bursátiles y de coberturas financieras  
 Fideicomiso Fondo Revolvente Sonora  
 Del 01 de Enero al 31 de Diciembre de 2016  
 (pesos)

CPCA-IV-20

**CUENTA PÚBLICA 2016**

Identificación del Instrumento	Colocación	Interés Ganados	Valor Actual
	A	B	C=A+B
1			
2			
3			
4			
5			
6			
7			
8			
9			
10			
Total	0.00	0.00	0.00
<b>Otros Instrumentos de Bursatilización</b>			
1			
2			
3			
4			
5			
6			
7			
8			
9			
10			
Total Otros Instrumentos	0.00	0.00	0.00
<b>TOTAL</b>	<b>0.00</b>	<b>0.00</b>	<b>0.00</b>

\_\_\_\_\_  
 L.F. Sergio Chávez Muñoz  
 Director Administrativo Finanzas y Operación

\_\_\_\_\_  
 L.A.E. Luis Federico Caire Juvera  
 Coordinador General del FFRS

SISTEMA ESTATAL DE EVALUACION  
DEPENDENCIA / ENTIDAD: \_\_\_\_\_  
ANALISIS DE LAS VARIACIONES PROGRAMATICO-PRESUPUESTAL

TEXTO LIBRE





