



Gobierno del  
Estado de Sonora

# Cuenta de la Hacienda Pública Estatal.

## Entidades Paraestatales

### Parte VI

2016





GOBIERNO  
DEL ESTADO  
DE SONORA

---

## **Comisión de Fomento al Turismo del Estado de Sonora**

---





Sistema Estatal de Evaluación  
Estado de Situación Financiera  
COMISION DE FOMENTO AL TURISMO DEL ESTADO DE SONORA  
Al 31 Diciembre de 2016  
(PESOS)

CPCA-I-01

CUENTA PÚBLICA 2016

ACTIVO	2016	2015	PASIVO	2016	2015
<b>Activo Circulante</b>			<b>Pasivo Circulante</b>		
Efectivo y Equivalentes	33,303,017.15	71,094,458.00	Cuentas por Pagar a Corto Plazo	-	-
Derechos a Recibir Efectivo o Equivalentes	329,525,648.40	327,572,638.00	Documentos por Pagar a Corto Plazo	66,404,071.97	18,838,943.00
Derechos a Recibir Bienes o Servicios	-	-	Porción a Corto Plazo de la Deuda Pública a Largo Plazo	-	-
Inventarios	-	-	Títulos y Valores a Corto Plazo	-	-
Almacenes	-	-	Pasivos Diferidos a Corto Plazo	-	-
Estimación por Pérdida o Deterioro de Activos Circulantes	-	-	Fondos y Bienes de Terceros en Garantía y/o Administración a Corto Plazo	-	-
Otros Activos Circulantes	-	-	Provisiones a Corto Plazo	-	-
			Otros Pasivos a Corto Plazo	-	-
<b>Total de Activos Circulantes</b>	<b>362,828,665.55</b>	<b>398,667,096.00</b>	<b>Total de Pasivos Circulantes</b>	<b>66,404,071.97</b>	<b>18,838,943.00</b>
<b>Activo No Circulante</b>			<b>Pasivo No Circulante</b>		
Inversiones Financieras a Largo Plazo	193,246,013.00	193,246,013.00	Cuentas por Pagar a Largo Plazo	-	-
Derechos a Recibir Efectivo o Equivalentes a Largo Plazo	-	-	Documentos por Pagar a Largo Plazo	-	-
Bienes Inmuebles, Infraestructura y Construcciones en Proceso	265,016,705.15	116,451,028.00	Deuda Pública a Largo Plazo	-	-
Bienes Muebles	2,229,410.00	2,229,410.00	Pasivos Diferidos a Largo Plazo	7,628,352.62	7,628,353.00
Activos Intangibles	-	-	Fondos y Bienes de Terceros en Garantía y/o en Administración a Largo Plazo	-	-
Depreciación, Deterioro y Amortización Acumulada de Bienes	- 760,360.08	- 380,180.00	Provisiones a Largo Plazo	-	-
Activos Diferidos	-	-			
Estimación por Pérdida o Deterioro de Activos no Circulantes	-	-			
Otros Activos no Circulantes	-	-			
<b>Total de Activos No Circulantes</b>	<b>459,731,768.07</b>	<b>311,546,271.00</b>	<b>Total de Pasivos No Circulantes</b>	<b>7,628,352.62</b>	<b>7,628,353.00</b>
<b>Total de Activos</b>	<b>822,560,433.62</b>	<b>710,213,367.00</b>	<b>Total de Pasivo</b>	<b>74,032,424.59</b>	<b>26,467,296.00</b>
			<b>Hacienda Pública/Patrimonio</b>		
			<b>Hacienda Pública/Patrimonio Contribuido</b>	-	-
			Aportaciones	-	-
			Donaciones de Capital	-	-
				-	-
			Actualización de la Hacienda Pública/Patrimonio		
			<b>Hacienda Pública/Patrimonio Generado</b>	<b>748,528,009.03</b>	<b>683,746,071.00</b>
			Resultados del Ejercicio (Ahorro/ Desahorro)	64,833,581.21	158,305,438.00
			Resultados de Ejercicios Anteriores	683,694,427.82	525,440,633.00
			Revalúos	-	-
			Reservas	-	-
			Rectificaciones de Resultados de Ejercicios Anteriores	-	-
			<b>Exceso o Insuficiencia en la Actualización de la Hacienda Pública/Patrimonio</b>	-	-
			Resultado por Posición Monetaria	-	-
				-	-
			Resultado por Tenencia de Activos no Monetarios	-	-
			<b>Total Hacienda Pública/Patrimonio</b>	<b>748,528,009.03</b>	<b>683,746,071.00</b>
			<b>Total de Pasivo y Hacienda Pública/Patrimonio</b>	<b>822,560,433.62</b>	<b>710,213,367.00</b>

"Bajo protesta de decir verdad declaramos que los Estados Financieros y sus Notas, son razonablemente correctos y son responsabilidad del emisor"

C.P. FCO. ARTURO RUIZ RODRIGUEZ  
DIRECTOR DE RECURSOS FINANCIEROS

LIC. CARLOS RAUL LOPEZ-PORTILLO AMAYA  
COORDINADOR ADMINISTRATIVO

Sistema Estatal de Evaluación

CPCA-I-01-A

Estado de Situación Financiera - Detallado - LDF  
**COMISION DE FOMENTO AL TURISMO DEL ESTADO DE SONORA**  
 Al 31 de Diciembre de 2015 y al 31 de Diciembre de 2016 (b)

CUENTA PÚBLICA 2016

(PESOS)

Concepto (c)	2016	31 de diciembre de 2015	Concepto (c)	2016	31 de diciembre de 2015
<b>ACTIVO</b>			<b>PASIVO</b>		
<b>Activo Circulante</b>			<b>Pasivo Circulante</b>		
<b>a. Efectivo y Equivalentes (a=a1+a2+a3+a4+a5+a6+a7)</b>	<b>33,303,017.15</b>	<b>71,094,458.00</b>	<b>a. Cuentas por Pagar a Corto Plazo (a=a1+a2+a3+a4+a5+a6+a7+a8+a9)</b>	<b>66,404,071.97</b>	<b>18,838,943.00</b>
a1) Efectivo	-	-	a1) Servicios Personales por Pagar a Corto Plazo	5,520,724.88	4,898,790.00
a2) Bancos/Tesorería	33,303,017.15	71,091,914.00	a2) Proveedores por Pagar a Corto Plazo	60,441,441.96	13,506,745.00
a3) Bancos/Dependencias y Otros	-	-	a3) Contratistas por Obras Públicas por Pagar a Corto Plazo	-	-
a4) Inversiones Temporales (Hasta 3 meses)	-	-	a4) Participaciones y Aportaciones por Pagar a Corto Plazo	-	-
a5) Fondos con Afectación Específica	-	-	a5) Transferencias Otorgadas por Pagar a Corto Plazo	-	-
a6) Depósitos de Fondos de Terceros en Garantía y/o Administración	-	2,544.00	a6) Intereses, Comisiones y Otros Gastos de la Deuda Pública por Pagar a Corto Plazo	-	-
a7) Otros Efectivos y Equivalentes	-	-	a7) Retenciones y Contribuciones por Pagar a Corto Plazo	441,905.13	433,408.00
<b>b. Derechos a Recibir Efectivo o Equivalentes (b=b1+b2+b3+b4+b5+b6+b7)</b>	<b>329,525,648.40</b>	<b>327,572,637.00</b>	a8) Devoluciones de la Ley de Ingresos por Pagar a Corto Plazo	-	-
b1) Inversiones Financieras de Corto Plazo	-	-	a9) Otras Cuentas por Pagar a Corto Plazo	-	-
b2) Cuentas por Cobrar a Corto Plazo	56,268.90	2,060,818.00	<b>b. Documentos por Pagar a Corto Plazo (b=b1+b2+b3)</b>		
b3) Deudores Diversos por Cobrar a Corto Plazo	324,042,617.47	318,876,663.00	b1) Documentos Comerciales por Pagar a Corto Plazo	-	-
b4) Ingresos por Recuperar a Corto Plazo	5,539,299.83	6,635,156.00	b2) Documentos con Contratistas por Obras Públicas por Pagar a Corto Plazo	-	-
b5) Deudores por Anticipos de la Tesorería a Corto Plazo	-	-	b3) Otros Documentos por Pagar a Corto Plazo	-	-
b6) Préstamos Otorgados a Corto Plazo	-	-	<b>c. Porción a Corto Plazo de la Deuda Pública a Largo Plazo (c=c1+c2)</b>		
b7) Otros Derechos a Recibir Efectivo o Equivalentes a Corto Plazo	-	-	c1) Porción a Corto Plazo de la Deuda Pública	-	-
<b>c. Derechos a Recibir Bienes o Servicios (c=c1+c2+c3+c4+c5)</b>			c2) Porción a Corto Plazo de Arrendamiento Financiero	-	-
c1) Anticipo a Proveedores por Adquisición de Bienes y Prestación de Servicios a Corto Plazo	-	-	d. Títulos y Valores a Corto Plazo	-	-
c2) Anticipo a Proveedores por Adquisición de Bienes Inmuebles y Muebles a Corto Plazo	-	-	<b>e. Pasivos Diferidos a Corto Plazo (e=e1+e2+e3)</b>		
c3) Anticipo a Proveedores por Adquisición de Bienes Intangibles a Corto Plazo	-	-	e1) Ingresos Cobrados por Adelantado a Corto Plazo	-	-
c4) Anticipo a Contratistas por Obras Públicas a Corto Plazo	-	-	e2) Intereses Cobrados por Adelantado a Corto Plazo	-	-
c5) Otros Derechos a Recibir Bienes o Servicios a Corto Plazo	-	-	e3) Otros Pasivos Diferidos a Corto Plazo	-	-
<b>d. Inventarios (d=d1+d2+d3+d4+d5)</b>			<b>f. Fondos y Bienes de Terceros en Garantía y/o Administración a Corto Plazo (f=f1+f2+f3+f4+f5+f6)</b>		
d1) Inventario de Mercancías para Venta	-	-	f1) Fondos en Garantía a Corto Plazo	-	-
d2) Inventario de Mercancías Terminadas	-	-	f2) Fondos en Administración a Corto Plazo	-	-
d3) Inventario de Mercancías en Proceso de Elaboración	-	-	f3) Fondos Contingentes a Corto Plazo	-	-
d4) Inventario de Materias Primas, Materiales y Suministros para Producción	-	-	f4) Fondos de Fideicomisos, Mandatos y Contratos Análogos a Corto Plazo	-	-
d5) Bienes en Tránsito	-	-	f5) Otros Fondos de Terceros en Garantía y/o Administración a Corto Plazo	-	-
e. Almacenes	-	-	f6) Valores y Bienes en Garantía a Corto Plazo	-	-

Concepto (c)	2016	31 de diciembre de 2015	Concepto (c)	2016	31 de diciembre de 2015
<b>f. Estimación por Pérdida o Deterioro de Activos Circulantes (f=f1+f2)</b>	-	-	<b>g. Provisiones a Corto Plazo (g=g1+g2+g3)</b>	-	-
f1) Estimaciones para Cuentas Incobrables por Derechos a Recibir Efectivo o Equivalentes	-	-	g1) Provisión para Demandas y Juicios a Corto Plazo	-	-
f2) Estimación por Deterioro de Inventarios	-	-	g2) Provisión para Contingencias a Corto Plazo	-	-
<b>g. Otros Activos Circulantes (g=g1+g2+g3+g4)</b>	-	-	g3) Otras Provisiones a Corto Plazo	-	-
g1) Valores en Garantía	-	-	<b>h. Otros Pasivos a Corto Plazo (h=h1+h2+h3)</b>	-	-
g2) Bienes en Garantía (excluye depósitos de fondos)	-	-	h1) Ingresos por Clasificar	-	-
g3) Bienes Derivados de Embargos, Decomisos, Aseguramientos y Dación en Pago	-	-	h2) Recaudación por Participar	-	-
g4) Adquisición con Fondos de Terceros	-	-	h3) Otros Pasivos Circulantes	-	-
<b>IA. Total de Activos Circulantes (IA = a + b + c + d + e + f + g)</b>	<b>362,828,665.55</b>	<b>398,667,095.00</b>	<b>IIA. Total de Pasivos Circulantes (IIA = a + b + c + d + e + f + g + h)</b>	<b>66,404,071.97</b>	<b>18,838,943.00</b>
<b>Activo No Circulante</b>			<b>Pasivo No Circulante</b>		
a. Inversiones Financieras a Largo Plazo	193,246,013.00	193,246,013.00	a. Cuentas por Pagar a Largo Plazo	-	-
b. Derechos a Recibir Efectivo o Equivalentes a Largo Plazo	-	-	b. Documentos por Pagar a Largo Plazo	-	-
c. Bienes Inmuebles, Infraestructura y Construcciones en Proceso	265,016,705.15	116,451,029.00	c. Deuda Pública a Largo Plazo	-	-
d. Bienes Muebles	2,229,410.00	2,229,410.00	d. Pasivos Diferidos a Largo Plazo	-	-
e. Activos Intangibles	-	-	e. Fondos y Bienes de Terceros en Garantía y/o en Administración a Largo Plazo	-	-
f. Depreciación, Deterioro y Amortización Acumulada de Bienes	760,360.08	380,180.00	f. Provisiones a Largo Plazo	7,628,352.62	7,628,353.00
g. Activos Diferidos	-	-	<b>IIIB. Total de Pasivos No Circulantes (IIIB=a + b + c + d + e + f)</b>	<b>7,628,352.62</b>	<b>7,628,353.00</b>
h. Estimación por Pérdida o Deterioro de Activos no Circulantes	-	-			
i. Otros Activos no Circulantes	-	-	<b>II. Total del Pasivo (II = IIA + IIIB)</b>	<b>74,032,424.59</b>	<b>26,467,296.00</b>
<b>IB. Total de Activos No Circulantes (IB = a + b + c + d + e + f + g + h + i)</b>	<b>459,731,768.07</b>	<b>311,546,272.00</b>	<b>HACIENDA PÚBLICA/PATRIMONIO</b>		
<b>I. Total del Activo (I = IA + IB)</b>	<b>822,560,433.62</b>	<b>710,213,367.00</b>	<b>IIIA. Hacienda Pública/Patrimonio Contribuido (IIIA = a + b + c)</b>		
			a. Aportaciones		
			b. Donaciones de Capital		
			c. Actualización de la Hacienda Pública/Patrimonio		
			<b>IIIB. Hacienda Pública/Patrimonio Generado (IIIB = a + b + c + d + e)</b>	<b>748,528,009.03</b>	<b>683,746,071.00</b>
			a. Resultados del Ejercicio (Ahorro/ Desahorro)	64,833,581.21	158,305,438.00
			b. Resultados de Ejercicios Anteriores	683,694,427.82	525,440,633.00
			c. Revalúos		
			d. Reservas		
			e. Rectificaciones de Resultados de Ejercicios Anteriores		
			<b>IIIC. Exceso o Insuficiencia en la Actualización de la Hacienda Pública/Patrimonio (IIIC=a+b)</b>		
			a. Resultado por Posición Monetaria		
			b. Resultado por Tenencia de Activos no Monetarios		
			<b>III. Total Hacienda Pública/Patrimonio (III = IIIA + IIIB + IIIC)</b>	<b>748,528,009.03</b>	<b>683,746,071.00</b>
			<b>IV. Total del Pasivo y Hacienda Pública/Patrimonio (IV =II+III)</b>	<b>822,560,433.62</b>	<b>710,213,367.00</b>

C.P. FCO. ARTURO RUIZ RODRIGUEZ  
DIRECTOR DE RECURSOS FINANCIEROS

LIC. CARLOS RAUL LOPEZ-PORTILLO AMAYA  
COORDINADOR ADMINISTRATIVO

Sistema Estatal de Evaluación  
Estado de Actividades  
COMISION DE FOMENTO AL TURISMO DEL ESTADO DE SONORA  
Del 01 de Enero al 31 de Diciembre de 2016  
(PESOS)

CPCA-I-02

CUENTA PÚBLICA 2016

	2016	2015
<b>INGRESOS Y OTROS BENEFICIOS</b>		
<b>Ingresos de la Gestión:</b>	-	-
Impuestos	-	-
Cuotas y Aportaciones de Seguridad Social	-	-
Contribuciones de Mejoras	-	-
Derechos	-	-
Productos de Tipo Corriente <sup>1</sup>	-	-
Aprovechamientos de Tipo Corriente	-	-
Ingresos por Venta de Bienes y Servicios	-	-
Ingresos no Comprendidos en las Fracciones de la Ley de Ingresos Causados en Ejercicios Fiscales Anteriores Pendientes de Liquidación o Pago	-	-
<b>Participaciones, Aportaciones, Transferencias, Asignaciones, Subsidios y Otras Ayudas</b>	<b>142,161,465.27</b>	<b>316,381,237.00</b>
Participaciones y Aportaciones	-	-
Transferencia, Asignaciones, Subsidios y Otras Ayudas	142,161,465.27	316,381,237.00
<b>Otros Ingresos y Beneficios</b>	<b>367,928.15</b>	<b>3,697,470.00</b>
Ingresos Financieros	-	-
Incremento por Variación de Inventarios	-	-
Disminución del Exceso de Estimaciones por Pérdida o Deterioro u Obsolescencia	-	-
Disminución del Exceso de Provisiones	-	-
Otros Ingresos y Beneficios Varios	367,928.15	3,697,470.00
	-	-
<b>Total de Ingresos y Otros Beneficios</b>	<b>142,529,393.42</b>	<b>320,078,707.00</b>
	-	-
<b>GASTOS Y OTRAS PÉRDIDAS</b>		
<b>Gastos de Funcionamiento</b>	<b>77,315,632.17</b>	<b>161,006,269.00</b>
Servicios Personales	27,044,039.00	29,588,066.00
Materiales y Suministros	993,932.62	1,745,291.00
Servicios Generales	49,277,660.55	129,672,912.00
<b>Transferencia, Asignaciones, Subsidios y Otras Ayudas</b>	-	-
Transferencias Internas y Asignaciones al Sector Público	-	-
Transferencias al Resto del Sector Público	-	-
Subsidios y Subvenciones	-	-
Ayudas Sociales	-	-
Pensiones y Jubilaciones	-	-
Transferencias a Fideicomisos, Mandatos y Contratos Análogos	-	-
Transferencias a la Seguridad Social	-	-
Donativos	-	-
Transferencias al Exterior	-	-
<b>Participaciones y Aportaciones</b>	-	-
Participaciones	-	-
Aportaciones	-	-
Convenios	-	-
<b>Intereses, Comisiones y Otros Gastos de la Deuda Pública</b>	-	-
Intereses de la Deuda Pública	-	-
Comisiones de la Deuda Pública	-	-
Gastos de la Deuda Pública	-	-
Costo por Coberturas	-	-
Apoyos Financieros	-	-
<b>Otros Gastos y Pérdidas Extraordinarias</b>	<b>380,180.04</b>	<b>767,000.00</b>
Estimaciones, Depreciaciones, Deterioros, Obsolescencia y Amortizaciones	380,180.04	380,180.00
Provisiones	-	386,820.00
Disminución de Inventarios	-	-
Aumento por Insuficiencia de Estimaciones por Pérdida o Deterioro y Obsolescencia	-	-
Aumento por Insuficiencia de Provisiones	-	-
Otros Gastos	-	-
<b>Inversión Pública</b>	-	-
Inversión Pública no Capitalizable	-	-
<b>Total de Gastos y Otras Pérdidas</b>	<b>77,695,812.21</b>	<b>161,773,269.00</b>
<b>Resultados del Ejercicio (Ahorro/Desahorro)</b>	<b>64,833,581.21</b>	<b>158,305,438.00</b>

Bajo protesta de decir verdad declaramos que los Estados Financieros y sus Notas, son razonablemente correctos y son responsabilidad del emisor

C.P. FCO. ARTURO RUIZ RODRIGUEZ  
DIRECTOR DE RECURSOS FINANCIEROS

LIC. CARLOS RAUL LOPEZ-PORTILLO AMAYA  
COORDINADOR ADMINISTRATIVO

**Sistema Estatal de Evaluación**  
**Estado de Variación en la Hacienda Pública**  
**COMISION DE FOMENTO AL TURISMO DEL ESTADO DE SONORA**  
**Del 01 de Enero al 31 de Diciembre de 2016**  
**(PESOS)**

**CPCA-I-03**

**CUENTA PÚBLICA 2016**

Concepto	Hacienda Pública / Patrimonio Contribuido	Hacienda Pública / Patrimonio Generado de Ejercicio Anteriores	Hacienda Pública / Patrimonio Generado del Ejercicio	Ajustes por Cambios de Valor	Total
<b>Rectificaciones de Resultados de Ejercicios Anteriores</b>			-51,642.72	0.00	-51,642.72
<b>Patrimonio Neto Inicial Ajustado del Ejercicio</b>	0.00			0.00	0.00
Aportaciones	0.00			0.00	0.00
Donaciones de Capital	0.00			0.00	0.00
Actualización de la Hacienda Pública/Patrimonio	0.00			0.00	0.00
<b>Variaciones de la Hacienda Pública / Patrimonio Neto del Ejercicio</b>		525,440,632.54	158,305,438.00	0.00	683,746,070.54
Resultados del Ejercicio (Ahorro/Desahorro)			158,305,438.00	0.00	158,305,438.00
Resultados de Ejercicios Anteriores		525,440,632.54		0.00	525,440,632.54
Revalúos		0.00		0.00	0.00
Reservas		0.00		0.00	0.00
<b>Hacienda Pública / Patrimonio Neto Final del Ejercicio 2015</b>	0.00	525,440,632.54	158,305,438.00	0.00	683,746,070.54
<b>Cambios en la Hacienda Pública / Patrimonio Neto del Ejercicio 2016</b>	0.00			0.00	0.00
Aportaciones	0.00			0.00	0.00
Donaciones de Capital	0.00			0.00	0.00
Actualización de la Hacienda Pública/Patrimonio	0.00			0.00	0.00
<b>Variaciones de la Hacienda Pública / Patrimonio Neto del Ejercicio</b>		158,305,438.00	64,833,581.21	0.00	223,139,019.21
Resultados del Ejercicio (Ahorro/Desahorro)			64,833,581.21	0.00	64,833,581.21
Resultados de Ejercicios Anteriores		158,305,438.00		0.00	158,305,438.00
Revalúos		0.00		0.00	0.00
Reservas		0.00		0.00	0.00
<b>Saldo Neto en la Hacienda Pública / Patrimonio 2016</b>	0.00	683,746,070.54	64,781,938.49	0.00	748,528,009.03

"Bajo protesta de decir verdad declaramos que los Estados Financieros y sus Notas, son razonablemente correctos y son responsabilidad del emisor"

\_\_\_\_\_  
C.P. FCO. ARTURO RUIZ RODRIGUEZ  
DIRECTOR DE RECURSOS FINANCIEROS

\_\_\_\_\_  
LIC. CARLOS RAUL LOPEZ-PORTILLO AMAYA  
COORDINADOR ADMINISTRATIVO

Sistema Estatal de Evaluación  
Estado de Cambios en la Situación Financiera  
**COMISION DE FOMENTO AL TURISMO DEL ESTADO DE SONORA**  
Del 01 de Enero al 31 de Diciembre de 2016  
(PESOS)

CPCA-I-04

**CUENTA PÚBLICA 2016**

	<u>Origen</u>	<u>Aplicación</u>
<b>Activo</b>	<b>38,171,621.35</b>	<b>150,518,688.36</b>
<b>Activo Circulante</b>	<b>37,791,441.31</b>	<b>1,953,011.80</b>
Efectivo y Equivalentes	37,791,441.31	
Derechos a Recibir Efectivo o Equivalentes		1,953,011.80
Derechos a Recibir Bienes o Servicios		
Inventario		
Almacenes		
Estimación por Pérdida o Deterioro de Activos Circulantes		
Otros Activos Circulantes		
<b>Activo No Circulante</b>	<b>380,180.04</b>	<b>148,565,676.56</b>
Inversiones Financieras a Largo Plazo		
Derechos a Recibir Efectivo o Equivalentes a Largo Plazo		
Bienes Inmuebles, Infraestructura y Construcciones en Proceso		148,565,676.56
Bienes Muebles		
Activos Intangibles		
Depreciación, Deterioro y Amortización Acumulada de Bienes	380,180.04	
Activos Diferidos		
Estimación por Pérdida o Deterioro de Activos no Circulantes		
Otros Activos no Circulantes		
<b>Pasivo</b>	<b>47,565,129.00</b>	<b>0.00</b>
<b>Pasivo Circulante</b>	<b>47,565,129.00</b>	<b>0.00</b>
Cuentas por Pagar a Corto Plazo	47,565,129.00	
Documentos por Pagar a Corto Plazo		
Porción a Corto Plazo de la Deuda Pública a Largo Plazo		
Títulos y Valores a Corto Plazo		
Pasivos Diferidos a Corto Plazo		
Fondos y Bienes de Terceros en Garantía y/o Administración a Corto Plazo		
Provisiones a Corto Plazo		
Otros Pasivos a Corto Plazo		
<b>Pasivo No Circulante</b>	<b>0.00</b>	<b>0.00</b>
Cuentas por Pagar a Largo Plazo		
Documentos por Pagar a Largo Plazo		
Deuda Pública a Largo Plazo		
Pasivos Diferidos a Largo Plazo		
Fondos y Bienes de Terceros en Garantía y/o en Administración a Largo Plazo		
Provisiones a Largo Plazo		
<b>HACIENDA PUBLICA/PATRIMONIO</b>	<b>158,253,794.82</b>	<b>93,471,857.27</b>
<b>Hacienda Pública/Patrimonio Contribuido</b>	<b>0.00</b>	<b>0.00</b>
Aportaciones		
Donaciones de Capital		
Actualización de la Hacienda Pública/Patrimonio		
<b>Hacienda Pública/Patrimonio Generado</b>	<b>158,253,794.82</b>	<b>93,471,857.27</b>
Resultados del Ejercicio (Ahorro/ Desahorro)		93,471,857.27
Resultados de Ejercicios Anteriores	158,253,794.82	
Revalúos		
Reservas		
Rectificaciones de Resultados de Ejercicios Anteriores		
<b>Excesos o Insuficiencia en la Actualización de la Hacienda Pública/Patrimonio</b>	<b>0.00</b>	<b>0.00</b>
Resultado por Posición Monetaria		
Resultado por Tenencia de Activos no Monetarios		

Bajo protesta de decir verdad declaramos que los Estados Financieros y sus Notas, son razonablemente correctos y son responsabilidad del emisor

\_\_\_\_\_  
C.P. FCO. ARTURO RUIZ RODRIGUEZ  
DIRECTOR DE RECURSOS FINANCIEROS

\_\_\_\_\_  
LIC. CARLOS RAUL LOPEZ-PORTILLO AMAYA  
COORDINADOR ADMINISTRATIVO

**Sistema Estatal de Evaluación**  
**Estado de Flujos de Efectivo**  
**COMISION DE FOMENTO AL TURISMO DEL ESTADO DE SONORA**  
**Al 31 Diciembre de 2016**  
**(PESOS)**

**CPCA-I-05**

**CUENTA PÚBLICA 2016**

Concepto	2016	2015
<b>Flujos de Efectivo de las Actividades de Operación</b>		
<b>Origen</b>	<b>142,161,432.26</b>	<b>314,337,837.00</b>
Impuestos		
Cuotas y Aportaciones de Seguridad Social		
Contribuciones de mejoras		
Derechos		
Productos de Tipo Corriente		
Aprovechamientos de Tipo Corriente		
Ingresos por Venta de Bienes y Servicios		
Ingresos no Comprendidos en las Fracciones de la Ley de Ingresos Causados en Ejercicios Fiscales Anteriores		
Pendientes de Liquidación o Pago		
Participaciones y Aportaciones		
Transferencias, Asignaciones y Subsidios y Otras Ayudas	142,161,432.26	310,640,367.00
Otros Orígenes de Operación		3,697,470.00
<b>Aplicación</b>	<b>138,222,432.62</b>	<b>160,774,268.00</b>
Servicios Personales	27,035,611.40	29,588,066.00
Materiales y Suministros	702,621.03	1,745,291.00
Servicios Generales	48,395,291.10	129,440,911.00
Transferencias Internas y Asignaciones al Sector Público		
Transferencias al resto del Sector Público		
Subsidios y Subvenciones		
Ayudas Sociales		
Pensiones y Jubilaciones		
Transferencias a Fideicomisos, Mandatos y Contratos Análogos		
Transferencias a la Seguridad Social		
Donativos		
Transferencias al Exterior		
Participaciones		
Aportaciones		
Convenios		
Otras Aplicaciones de Operación	62,088,909.09	
<b>Flujos Netos de Efectivo por Actividades de Operación</b>	<b>3,938,999.64</b>	<b>153,563,569.00</b>
<b>Flujos de Efectivo de las Actividades de Inversión</b>		
<b>Origen</b>	<b>-41,730,440.95</b>	<b>-82,825,039.00</b>
Bienes Inmuebles, Infraestructura y Construcciones en Proceso	-41,730,440.95	-82,825,039.00
Bienes Muebles		
Otros Orígenes de Inversión		
<b>Aplicación</b>	<b>0.00</b>	<b>0.00</b>
Bienes Inmuebles, Infraestructura y Construcciones en Proceso		
Bienes Muebles		
Otras Aplicaciones de Inversión		
<b>Flujos Netos de Efectivo por Actividades de Inversión</b>	<b>-41,730,440.95</b>	<b>-82,825,039.00</b>
<b>Flujo de Efectivo de las Actividades de Financiamiento</b>		
<b>Origen</b>	<b>0.00</b>	<b>0.00</b>
Endeudamiento Neto		
Interno		
Externo		
Otros Orígenes de Financiamiento		
<b>Aplicación</b>	<b>0.00</b>	<b>262,467,178.00</b>
Servicios de la Deuda		
Interno		
Externo		
Otras Aplicaciones de Financiamiento		262,467,178.00
<b>Flujos netos de Efectivo por Actividades de Financiamiento</b>	<b>0.00</b>	<b>-262,467,178.00</b>
<b>Incremento/Disminución Neta en el Efectivo y Equivalentes al Efectivo</b>	<b>-37,791,441.31</b>	<b>-191,728,648.00</b>
<b>Efectivo y Equivalentes al Efectivo al Inicio del Ejercicio</b>	<b>71,094,458.46</b>	<b>262,820,562.00</b>
<b>Efectivo y Equivalentes al Efectivo al Final del Ejercicio</b>	<b>33,303,017.15</b>	<b>71,091,914.00</b>

Bajo protesta de decir verdad declaramos que los Estados Financieros y sus Notas, son razonablemente correctos y son responsabilidad del emisor

C.P. FCO. ARTURO RUIZ RODRIGUEZ  
DIRECTOR DE RECURSOS FINANCIEROS

LIC. CARLOS RAUL LOPEZ-PORTILLO AMAYA  
COORDINADOR ADMINISTRATIVO

## Sistema Estatal de Evaluación

CPCA-I-06

## Estado Analítico del Activo

## COMISION DE FOMENTO AL TURISMO DEL ESTADO DE SONORA

Del 01 de Enero al 31 de Diciembre de 2016

CUENTA PÚBLICA 2016

(PESOS)

Concepto	Saldo Inicial 1	Cargos del Periodo 2	Abonos del Periodo 3	Saldo Final 4 (1+2-3)	Variación del Periodo (4-1)
<b>ACTIVO</b>	<b>710,213,368.00</b>	<b>561,529,309.11</b>	<b>449,182,243.01</b>	<b>822,560,434.10</b>	<b>112,347,066.10</b>
<b>Activo Circulante</b>	<b>398,667,096.00</b>	<b>412,963,633.00</b>	<b>448,802,062.97</b>	<b>362,828,666.03</b>	<b>-35,838,429.97</b>
Efectivo y Equivalentes	71,094,458.00	257,782,446.00	295,573,887.97	33,303,016.03	-37,791,441.97
Derechos a Recibir Efectivo o Equivalentes	327,572,638.00	155,181,187.00	153,228,175.00	329,525,650.00	1,953,012.00
Derechos a Recibir Bienes o Servicios				0.00	0.00
Inventarios				0.00	0.00
Almacenes				0.00	0.00
Estimación por Pérdida o Deterioro de Activos Circulantes				0.00	0.00
Otros Activos Circulantes				0.00	0.00
<b>Activo No Circulante</b>	<b>311,546,272.00</b>	<b>148,565,676.11</b>	<b>380,180.04</b>	<b>459,731,768.07</b>	<b>148,185,496.07</b>
Inversiones Financieras a Largo Plazo	193,246,013.00			193,246,013.00	0.00
Derechos a Recibir Efectivo o Equivalentes a Largo Plazo				0.00	0.00
Bienes Inmuebles, Infraestructura y Construcciones en Proceso				0.00	0.00
Bienes Muebles	116,451,029.00	148,565,676.11		265,016,705.11	148,565,676.11
Activos Intangibles	2,229,410.00			2,229,410.00	0.00
Depreciación, Deterioro y Amortización Acumulada de Bienes	-380,180.00		380,180.04	-760,360.04	-380,180.04
Activos Diferidos				0.00	0.00
Estimación por Pérdida o Deterioro de Activos no Circulantes				0.00	0.00
Otros Activos no Circulantes				0.00	0.00

Bajo protesta de decir verdad declaramos que los Estados Financieros y sus Notas, son razonablemente correctos y son responsabilidad del emisor

C.P. FCO. ARTURO RUIZ RODRIGUEZ  
DIRECTOR DE RECURSOS FINANCIEROS

LIC. CARLOS RAUL LOPEZ-PORTILLO AMAYA  
COORDINADOR ADMINISTRATIVO



**Sistema Estatal de Evaluación**  
**Estado Analítico de la Deuda y Otros Pasivos**  
**COMISION DE FOMENTO AL TURISMO DEL ESTADO DE SONORA**  
 Del 01 de Enero al 31 de Diciembre de 2016  
 (PESOS)

**CPCA-I-07**

**CUENTA PÚBLICA 2016**

DENOMINACIÓN DE LAS DEUDAS	MONEDA DE CONTRATACIÓN	INSTITUCIÓN O PAÍS ACREEDOR	SALDO INICIAL DEL PERIODO	SALDO FINAL DEL PERIODO
<b>DEUDA PÚBLICA</b>				
<b>Corto Plazo</b>				
<b>Deuda Interna</b>				
Instituciones de Crédito			0.00	0.00
Títulos y Valores			0.00	0.00
Arrendamientos Financieros				
<b>Deuda Externa</b>				
Organismos Financieros Internacionales			0.00	0.00
Deuda Bilateral			0.00	
Títulos y Valores				
Arrendamientos Financieros				
<i>Subtotal Corto Plazo</i>				
			<b>0.00</b>	<b>0.00</b>
<b>Largo Plazo</b>				
<b>Deuda Interna</b>				
Instituciones de Crédito			0.00	0.00
Títulos y Valores				
Arrendamientos Financieros				
<b>Deuda Externa</b>				
Organismos Financieros Internacionales			0.00	0.00
Deuda Bilateral				
Títulos y Valores				
Arrendamientos Financieros				
<i>Subtotal Lago Plazo</i>				
			<b>0.00</b>	<b>0.00</b>
Otros Pasivos	Pesos Mexicanos	México	26,467,296.00	74,032,425.00
<b>Total Deuda y Otros Pasivos</b>			<b>26,467,296.00</b>	<b>74,032,425.00</b>

Bajo protesta de decir verdad declaramos que los Estados Financieros y sus Notas, son razonablemente correctos y son responsabilidad del emisor

\_\_\_\_\_  
 C.P. FCO. ARTURO RUIZ RODRIGUEZ  
 DIRECTOR DE RECURSOS FINANCIEROS

\_\_\_\_\_  
 LIC. CARLOS RAUL LOPEZ-PORTILLO AMAYA  
 COORDINADOR ADMINISTRATIVO

**Sistema Estatal de Evaluación**  
**Informe Analítico de la Deuda Pública y Otros Pasivos - LDF**  
**COMISION DE FOMENTO AL TURISMO DEL ESTADO DE SONORA**  
**Del 01 de Enero al 31 de Diciembre de 2016 (b)**

CPCA-I-07-A

**CUENTA PÚBLICA 2016**

(PESOS)

Denominación de la Deuda Pública y Otros Pasivos (c)	Saldo al 31 de diciembre de 2015(d)	Disposiciones del Periodo (e)	Amortizaciones del Periodo (f)	Revaluaciones, Reclasificaciones y Otros Ajustes (g)	Saldo Final del Periodo (h) h=d+e-f+g	Pago de Intereses del Periodo (i)	Pago de Comisiones y demás costos asociados durante el Periodo (j)
<b>1. Deuda Pública (1=A+B)</b>							
<b>A. Corto Plazo (A=a1+a2+a3)</b>							
a1) Instituciones de Crédito							
a2) Títulos y Valores							
a3) Arrendamientos Financieros							
<b>B. Largo Plazo (B=b1+b2+b3)</b>							
b1) Instituciones de Crédito							
b2) Títulos y Valores							
b3) Arrendamientos Financieros							
<b>2. Otros Pasivos</b>	26,467,296.00				74,032,425.00		
<b>3. Total de la Deuda Pública y Otros Pasivos (3=1+2)</b>	26,467,296.00				74,032,425.00		
<b>4. Deuda Contingente 1 (informativo)</b>							
A. Deuda Contingente 1							
B. Deuda Contingente 2							
C. Deuda Contingente XX							
<b>5. Valor de Instrumentos Bono Cupón Cero 2 (Informativo)</b>							
A. Instrumento Bono Cupón Cero 1							
B. Instrumento Bono Cupón Cero 2							
C. Instrumento Bono Cupón Cero XX							

1 Se refiere a cualquier Financiamiento sin fuente o garantía de pago definida, que sea asumida de manera solidaria o subsidiaria por las Entidades Federativas con sus Municipios, organismos descentralizados y empresas de participación estatal mayoritaria y fideicomisos, locales o municipales, y por los Municipios con sus respectivos organismos descentralizados y empresas de participación municipal mayoritaria.

2 Se refiere al valor del Bono Cupón Cero que respalda el pago de los créditos asociados al mismo (Activo).

Obligaciones a Corto Plazo (k)	Monto Contratado (l)	Plazo Pactado (m)	Tasa de Interés (n)	Comisiones y Costos Relacionados (o)	Tasa Efectiva (p)
<b>6. Obligaciones a Corto Plazo (Informativo)</b>					
A. Crédito 1					
B. Crédito 2					
C. Crédito XX					

C.P. FCO. ARTURO RUIZ RODRIGUEZ  
DIRECTOR DE RECURSOS FINANCIEROS

LIC. CARLOS RAUL LOPEZ-PORTILLO AMAYA  
COORDINADOR ADMINISTRATIVO

**Sistema Estatal de Evaluación**  
**Informe Analítico de Obligaciones Diferentes de Financiamientos – LDF**  
**COMISION DE FOMENTO AL TURISMO DEL ESTADO DE SONORA**  
**Del 01 de Enero al 31 de Diciembre de 2016 (b)**  
**(PESOS)**

**CPCA-I-07-B**

**CUENTA PÚBLICA 2016**

Denominación de las Obligaciones Diferentes de Financiamiento (c)	Fecha del Contrato (d)	Fecha de inicio de operación del proyecto (e)	Fecha de vencimiento (f)	Monto de la inversión pactado (g)	Plazo pactado (h)	Monto promedio mensual del pago de la contraprestación (i)	Monto promedio mensual del pago de la contraprestación correspondiente al pago de inversión (j)	Monto pagado de la inversión al 31 de Diciembre de 2016 (k)	Monto pagado de la inversión actualizado al 31 de Diciembre de 2016 (l)	Saldo pendiente por pagar de la inversión al 31 de Diciembre de 2016 (m = g - l)
<b>A. Asociaciones Público Privadas (APP's) (A=a+b+c+d)</b>										
a) APP 1										
b) APP 2										
c) APP 3										
d) APP XX										
<b>B. Otros Instrumentos (B=a+b+c+d)</b>										
a) Otro Instrumento 1										
b) Otro Instrumento 2										
c) Otro Instrumento 3										
d) Otro Instrumento XX										
<b>C. Total de Obligaciones Diferentes de Financiamiento (C=A+B)</b>										

C.P. FCO. ARTURO RUIZ RODRIGUEZ  
 DIRECTOR DE RECURSOS FINANCIEROS

LIC. CARLOS RAUL LOPEZ-PORTILLO AMAYA  
 COORDINADOR ADMINISTRATIVO

**Sistema Estatal de Evaluación**  
**Informe sobre Pasivos Contingentes**  
**COMISION DE FOMENTO AL TURISMO DEL ESTADO DE SONORA**  
**Al 31 Diciembre de 2016**  
**(PESOS)**

**CPCA-I-08**

**CUENTA PÚBLICA 2016**

A Corto Plazo

A Mediano Plazo

**INFORME SOBRE PASIVOS CONTINGENTES:** Informar las obligaciones que tienen su origen en

hechos específicos e independientes del pasado que en el futuro pueden ocurrir o no, y de

acuerdo con lo que acontezca, desaparecen o se convierten en pasivos reales por ejemplo,

juicios, garantías, avales, costos de planes de pensiones, jubilaciones, etc.

A Largo Plazo

\$ 7,628,352.62

Bajo protesta de decir verdad declaramos que los Estados Financieros y sus Notas, son razonablemente correctos y son responsabilidad del emisor

---

C.P. FCO. ARTURO RUIZ RODRIGUEZ  
DIRECTOR DE RECURSOS FINANCIEROS

---

LIC. CARLOS RAUL LOPEZ-PORTILLO AMAYA  
COORDINADOR ADMINISTRATIVO

**Sistema Estatal de Evaluación**  
**Notas a los Estados Financieros**  
**COMISION DE FOMENTO AL TURISMO DEL ESTADO DE SONORA**  
**31 de Diciembre de 2016**  
(PESOS)

1. NOTAS DE DESGLOSE

1) NOTAS AL ESTADO DE SITUACIÓN FINANCIERA

1. La cuenta de BANCOS se integra por las siguientes cuentas:

Al 31 de Diciembre del 2016, el efectivo compuesto por bancos se encuentra integrada de la siguiente manera:

Bancomer Cta 144527577	401,926.63
Bancomer Cta 146101704	193.46
Bancomer Cta 194653181	123,804.98
Bancomer Cta 103587460	461,658.86
Banamex Cta 70031356871	8,774.70
Banamex Cta 70092997969	86,589.13
Santander Estat 16 Cta 05639249	14,035.66
Banorte Cta 0252401558	30,001.93
Banorte Cta Productiva 2401558	6,666,350.38
Cibanco Productiva Fed 15 cta 637912	13,547.05
Cibanco Productiva Fed 16 Cta 1533797	24,386,386.40
Scotiabanck Est 16 Cta 1006639194	89,454.86
Scotiabanck Fed 16 Cta 1006639291	1,020,293.11
	33,303,017.15

Los recursos recibidos en las cuentas bancarias provienen de transferencias por parte del Gobierno del Estado. La cuentas productivas Bancomer, Banamex, Banorte y Cibanco genera intereses a la vista.

2. CUENTAS POR COBRAR se integra como sigue:

Al 31 de Diciembre del 2016, las cuentas por cobrar se integran de la siguiente manera:

Cuentas por cobrar a corto plazo	-56,271.91
Deudores diversos por cobrar a corto plazo	324,042,617.47
Subsidio pendiente de recibir a la secretaría de hacienda	5,539,299.83
Subsidio a empleo por recuperar a corto plazo	2,369.43
	\$ 329,528,014.82

3. BIENES MUEBLES, INMUEBLES E INTANGIBLES se integra como sigue:

Al 31 de Diciembre del 2016 los bienes muebles, inmuebles e intangibles se integran de la siguiente manera:

Equipo de transporte	177,000.00
Equipo de computo	598,880.00
Mobiliario y equipo de oficina	1,453,530.00
Depreciacion de Equipo Transporte, computo y ofina	- 760,360.08
Terrenos	26,319,244.87
Construcciones en Proceso	238,697,460.28
Títulos y valores a largo plazo	193,246,013.00
	\$459,731,768.07

**Sistema Estatal de Evaluación**  
**Notas a los Estados Financieros**  
**COMISION DE FOMENTO AL TURISMO DEL ESTADO DE SONORA**  
31 de Diciembre de 2016  
(PESOS)

Los activos fijos fueron analizados por perito valuador para determinar su valor y el estado físico en que se encuentran y se realizaron los ajustes correspondientes. Así mismo se tiene en comodato 10 autos los cuales fueron registrados en la cuenta 7,000.

La entidad registro las acciones que tiene en la compañía Administración Portuaria Integral de Sonora, S.A. de C.V. (Apison) las cuales tienen valor de un peso y se integran como sigue:

**CONCEPTO**

Acciones serie A	49,000
Acciones serie B	191,008,800
Resultado del ejercicio 2013	3,595
Resultado del ejercicio 2014	<u>2,184,618</u>
TOTAL	193,246,013

Las acciones serie A y las acciones serie B están totalmente exhibidas a esa fecha.

**4. CUENTAS POR PAGAR se integran como sigue:**

Al 31 de Diciembre de 2016 las Cuentas por pagar se integran de la siguiente manera:

Proveedores por pagar a corto plazo	\$ 5,520,723.88
Contratistas por Obra por pagar a corto plazo	60,441,441.96
Retenciones y contribuciones por pagar a corto plazo	441,905.13
Provisión por Beneficio a Empleados	<u>7,628,352.62</u>
	\$ 74,032,423.59

Los importes corresponden a pagos provisionados con diversos proveedores y se refiere al monto de los compromisos adquiridos por la prestación de un servicio y/o la adquisición de un bien el cual se provisiona a pagar. Se tienen solicitadas las órdenes de pago ante la Secretaría de Hacienda del Gobierno del Estado para el pago de dichos pasivos.

Las retenciones y contribuciones por pagar a corto plazo se refiere a impuestos retenidos por Impuesto Sobre la Renta (ISR) por servicios profesionales, arrendamiento y asimilables a sueldos. Encontrándose estos al corriente en su pago ante la secretaría de hacienda. Las contribuciones por pagar son retenciones que se realizaron a los empleados para sus fondos de ahorro principalmente. A la fecha la entidad no presenta adeudos con el Instituto de Seguridad Social al Servicio de los Trabajadores del Estado de Sonora (ISSSTESON).

**2) NOTAS AL ESTADO DE ACTIVIDADES**

**5. Los INGRESOS al 31 de Diciembre de 2016 se integran de la siguiente manera:**

Transferencias, Asignaciones y Subsidios	142,161,465.27
Otros ingresos	<u>367,928.15</u>
	\$ 142,529,393.42

Los subsidios fueron recibidos de parte del Estado y lo correspondiente a Otros ingresos se refiere a Productos financieros que se han generado.

**6. Los GASTOS al 31 de Diciembre del 2016 se integran de la siguiente manera:**

Servicios personales	\$ 27,044,039.00
Materiales y suministros	993,932.62
Servicios generales	49,277,660.55
Estimaciones, Depreciaciones, Obsolescencia	<u>380,180.04</u>
	\$ 77,695,812.21

**Sistema Estatal de Evaluación**  
**Notas a los Estados Financieros**  
**COMISION DE FOMENTO AL TURISMO DEL ESTADO DE SONORA**  
31 de Diciembre de 2016  
(PESOS)

El capítulo de Servicios Personales es el concepto de gastos al que le designa el ejercido por la Dirección de Recursos Humanos de la Secretaria de Hacienda

3) NOTAS AL ESTADO DE VARIACIONES EN LA HACIENDA PUBLICA

7. El PATRIMONIO al 31 de Diciembre de 2016 se integran de la siguiente manera:

Hacienda Pública / Patrimonio generado	
Resultado de ejercicios anteriores	683,694,427.82
Resultado del ejercicio (Ahorro)	<u>64,833,581.21</u>
	\$ 748,528,009.03

La entidad gozará, respecto de su patrimonio, de las franquicias y prerrogativas concedidas a los fondos y bienes del estado. Dichos bienes, así como sus actos y contratos que celebre quedarán exentos de todos los impuestos y derechos estatales.

El patrimonio de la entidad se debe integrar por:

- Los bienes muebles e inmuebles y derechos que se le destinen por los gobiernos federal, estatal y municipal.
- Los subsidios que le sean asignados por la Federación, el Estado y los Municipio;
- Las aportaciones, donaciones, herencias, legados y fideicomisos que se hicieran a su favor;
- Cualquier otro ingreso que se derive de la administración de los bienes y su cargo; y
- Los bienes y recursos que perciba por cualquier otro título legal.

4) NOTAS AL ESTADO DE FLUJO DE EFECTIVO

8. El análisis de los saldos inicial y final que figuran en la última parte del Estado de Flujo de Efectivo en la cuenta de efectivo y equivalentes es como sigue:

9. Al 31 de Diciembre de 2016 no se han realizado adquisiciones ni bajas de bienes muebles e inmuebles.

10. Al 31 de Diciembre de 2016 la conciliación de los Flujos de Efectivo netos de las actividades de Operación y la cuenta de Ahorro/Des ahorro antes de Rubros Extraordinarios se presenta a continuación:

2. NOTAS DE MEMORIA

5) CUENTAS DE ORDEN

11. Las cuentas de orden Contables al 31 de Diciembre del 2016 se integran por 10 autos en comodato.

12. Las cuentas de orden Presupuestarias al 31 de Diciembre del 2016 se integran como sigue:

3. NOTAS DE GESTION ADMINISTRATIVA

13. La Comisión de Fomento al Turismo del Estado de Sonora fue creada mediante el Decreto publicado el día 01 de junio de 2004 en el Boletín Oficial del Gobierno del Estado de Sonora, como un Organismo Público descentralizado con personalidad jurídica y patrimonio propios.

La comisión, tiene entre otras funciones a su cargo las siguientes tareas:

I. Implementar programas que fortalezcan el flujo del turismo en cualquiera de sus vertientes de acuerdo con los recursos turísticos de las diversas regiones de la entidad;

**Sistema Estatal de Evaluación**  
**Notas a los Estados Financieros**  
**COMISION DE FOMENTO AL TURISMO DEL ESTADO DE SONORA**  
**31 de Diciembre de 2016**  
**(PESOS)**

- II. Impulsar y, en su caso, implementar programas de investigación y de capacitación en la materia de su competencia;
- III. Coadyuvar la vigilancia de las disposiciones jurídicas de materia turística en los términos que se establezcan en los convenios que para tal fin se celebren;
- IV. Promover ante las instancias que correspondan la creación, establecimiento, ampliación y conservación de infraestructura en materia turística;
- V. Promover y fomentar ante la ciudadanía y los prestadores de servicios turísticos la cultura de excelencia en la atención y respeto al turista;
- VI. Recibir, dar seguimiento y canalizar, en su caso, en los términos de las disposiciones aplicables, las quejas o denuncias que los usuarios e interesados de servicios turísticos les presenten;
- VII. Establecer y coordinar programas de capacitación técnica en materia de turismo e impartirla, previa solicitud a miembros o representantes de los sectores público, social y privado;
  
- VIII. Brindar apoyo técnico, previa solicitud y la celebración de los convenios que correspondan a los Ayuntamientos de la entidad en materia de promoción turística.

#### ORGANO DE GOBIERNO

14. Los órganos de la comisión serán:

- I. La Junta Directiva;
- II. La Coordinación General;
- III. Tres vocales que serán los titulares de la Secretaría de Hacienda, de Infraestructura Urbana y Ecología y Desarrollo Social.

El presidente de la Junta Directiva será suplido en sus ausencias por el Vicepresidente y sus miembros serán suplidos por quien estos designen.

El desempeño del cargo del miembro del Consejo Directivo será honorífico y por cada propietario se designara un suplente.

#### BASES DE PREPARACION DE LOS ESTADOS FINANCIEROS

15. Se prepara la información financiera conforme a las normas y metodologías para la emisión de información financiera y estructura de los estados financieros básicos, así como a la Ley General de Contabilidad Gubernamental, los lineamientos y regulaciones emitidas por el Consejo Nacional de Armonización Contable y las demás disposiciones legales aplicables, excepto los relacionados a sistemas de contabilidad general, mismo que se está trabajando en la integración de las operaciones al sistema y la emisión de información en tiempo real.

Se han adoptado los postulados básicos publicados en la Ley General de Contabilidad Gubernamental. En cuanto a los Bienes Muebles e Inmuebles, se han manifestado a su valor histórico original y la valuación y porcentajes de depreciación y amortización de los mismos está en proceso de determinación, a efectos de aplicarse durante el ejercicio 2014.

#### PRINCIPALES POLITICAS CONTABLES

16. Los estados financieros adjuntos de la Entidad Comisión de Fomento al Turismo del Estado de Sonora se prepararon de conformidad con las siguientes disposiciones normativas que les son aplicables en su carácter de Organismo Público Descentralizado creado por el Gobierno del Estado de Sonora:

- a. Las disposiciones vigentes de la Ley General de Contabilidad Gubernamental (LGCG).
- b. Las Normas de Información Financiera Gubernamental Generales (NIFGG) y las Normas de Información Financieras Gubernamentales Específicas para el Sector Paraestatal (NIFGE), emitidas por la Unidad de Contabilidad Gubernamental e Informes sobre la Gestión Pública (UGG) de la Secretaría de Hacienda y Crédito Público (SHCP).
- c. Las Normas de Información Financiera emitidas por el Consejo Mexicano de Normas de Información Financiera, A.C., que son aplicadas de manera supletoria y que han sido autorizadas por la UCG de la SHCP.
- d. Normas Internacionales de Contabilidad para el Sector Público (NICSP).



**Sistema Estatal de Evaluación**  
**Notas a los Estados Financieros**  
**COMISION DE FOMENTO AL TURISMO DEL ESTADO DE SONORA**  
**31 de Diciembre de 2016**  
(PESOS)

• **Ley General de Contabilidad Gubernamental (LGCG)**

El 31 de diciembre de 2008 se publicó en el Diario Oficial de la Federación la LGCG, que entró en vigor el 1 de enero de 2009, y es de observancia obligatoria para los poderes Ejecutivo, Legislativo y Judicial de la Federación, los Estados y el Distrito Federal; los Ayuntamientos de los Municipios; los Órganos Político Administrativos de las Demarcaciones Territoriales del Distrito Federal; las Entidades de la Administración Pública Paraestatal, ya sean federales, estatales o municipales y los Órganos Autónomos Federales y Estatales.

La ley tiene como objeto establecer los criterios generales que regirán la contabilidad gubernamental y la emisión de la información financiera de los entes públicos, con la finalidad de lograr la armonización contable a nivel nacional, para lo cual fue creado el Consejo Nacional de Armonización Contable (CONAC) como órgano de coordinación para la armonización de la contabilidad gubernamental, el cual tiene por objeto la emisión de las normas contables y las disposiciones presupuestales que se aplicarán para la generación de información financiera y presupuestal que emitirán los entes públicos.

En 2009, 2010 y 2011, el CONAC emitió diversas disposiciones regulatorias en materia de contabilidad gubernamental y presupuestal, en las cuales se establecieron diversas fechas para el inicio de su aplicación afectiva.

Con la finalidad de dar cumplimiento al objetivo de la armonización contable y establecer los ejercicios sociales en que tendrá aplicación efectiva el conjunto de normas aplicables, el 15 de diciembre de 2010 el CONAC emitió el Acuerdo de Interpretación sobre las obligaciones establecidas en los artículos transitorios de la LGCG, en el cual interpretó que las entidades paraestatales del Gobierno Estatal tienen la obligación, en cuanto al ámbito de su aplicación correspondientes al del inciso "A", a partir del 1 de enero de 2012, de realizar registros contables con base acumulativa, apegándose al marco conceptual y a los postulados básicos de contabilidad gubernamental, así como a las normas y metodologías que establezcan los métodos contables, los clasificadores y los manuales de contabilidad gubernamental armonizados, y de acuerdo con las respectivas matrices de conversión con las características señaladas en los artículos 40 y 41 de la LGCG. Consecuentemente, a partir de la fecha señalada tienen la obligación de emitir información contable presupuestaria y programática sobre la base técnica prevista en los documentos técnico-contables siguientes:

- 1.- Marco Conceptual
- 2.- Postulados Básicos de Contabilidad Gubernamental
- 3.- Clasificador por Objeto del Gasto
- 4.- Clasificador por Tipo de Gasto
- 5.- Clasificador por Rubro del Ingreso
- 6.- Catálogo de Cuentas de Contabilidad
- 7.- Momentos Contables de los Egresos
- 8.- Momentos Contables de los Ingresos
- 9.- Manual de Contabilidad Gubernamental

Artículo 40 LGCG .- Los procesos administrativos de los entes públicos que impliquen transacciones presupuestarias y contables generarán el registro automático y por única vez de las mismas en los momentos contables correspondientes.

Artículo 41 LGCG .- Para el registro único de las operaciones presupuestarias y contables, los entes públicos dispondrán de clasificadores presupuestarios, listas de cuentas y catálogos de bienes o instrumentos similares que permitan su interrelación automática.

Estas Notas forman parte integrante de los Estados Financieros.

---

Carlos Raúl López-Portillo Amaya  
Coordinador Administrativo

---

Fco. Arturo Ruiz Rodríguez  
Director de Recursos Financieros

## COMISION DE FOMENTO AL TURISMO DEL ESTADO DE SONORA

Del 01 de Enero al 31 de Diciembre de 2016

(PESOS)

CUENTA PUBLICA 2016

Rubros de los Ingresos	Ingresos Estimado Original Anual (1)	Ampliaciones y Reducciones (+ ó -) (2)	Ingresos Modificado Anual (3= 1 +2)	Ingresos Devengado Acumulado (4)	Ingresos Recaudado Acumulado (5)	Diferencia (6= 5 - 1)
Impuestos			0			0
Cuotas y Aportaciones de Seguridad Social	0	0	0	0	0	0
Contribuciones de Mejoras			0			0
Derechos			0			0
Productos	0	0	0	0	0	0
Corriente			0			0
Capital			0			0
Aprovechamientos	0	0	0	0	0	0
Corriente			0			0
Capital			0			0
Ingresos por Ventas de Bienes y Servicios			0			0
Participaciones y Aportaciones			0			0
Transferencias, Asignaciones, Subsidios y Otras Ayudas <b>FEDERALES</b>		53,987,629	53,987,629	53,425,099	53,425,099	53,425,099
Transferencias, Asignaciones, Subsidios y Otras Ayudas <b>ESTATALES</b>	109,829,578	9,974,654	119,804,232	88,736,366	88,736,366	-21,093,212
Ingresos Derivados de Financiamientos			0			0
<b>Total</b>	<b>109,829,578</b>	<b>63,962,283</b>	<b>173,791,861</b>	<b>142,161,465</b>	<b>142,161,465</b>	<b>32,331,887</b>
					Ingresos Excedentes 1	32331887

Sistema Estatal de Evaluación  
Estado Analítico de Ingresos  
**COMISION DE FOMENTO AL TURISMO DEL ESTADO DE SONORA**  
Del 01 de Enero al 31 de Diciembre de 2016  
(PESOS)

CPCA-II-010

**CUENTA PUBLICA 2016**

Estado Analítico de Ingresos Por Fuente de Financiamiento	Ingresos Estimado Original Anual (1)	Ampliaciones y Reducciones (+ ó -) (2)	Ingresos Modificado Anual (3= 1 +2)	Ingresos Devengado Acumulado (4)	Ingresos Recaudado Acumulado (5)	Diferencia (6= 5 - 1 )
<b>Ingresos del Gobierno</b>	0	0	0	0	0	0
Impuestos	0	0	0	0	0	0
Contribuciones de Mejoras			0			0
Derechos			0			0
Productos	0	0	0	0	0	0
Corriente			0			0
Capital			0			0
Aprovechamientos	0	0	0	0	0	0
Corriente			0			0
Capital			0			0
Participaciones y Aportaciones			0			0
Transferencias, Asignaciones, Subsidios y Otras Ayudas			0			0
<b>Ingresos de Organismos y Empresas</b>	<b>109,829,578</b>	<b>63,962,283</b>	<b>173,791,861</b>	<b>142,161,465</b>	<b>142,161,465</b>	<b>32,331,887</b>
Cuotas y aportaciones de Seguridad Social			0			0
Ingresos por ventas de Bienes y Servicios			0			0
Transferencias, Asignaciones, Subsidios y Otras Ayudas, <b>FEDERALES</b>		53,987,629	53,987,629	53,425,099	53,425,099	53,425,099
Transferencias, Asignaciones, Subsidios y Otras Ayudas, <b>ESTATALES</b>	109,829,578	9,974,654	119,804,232	88,736,366	88,736,366	-21,093,212
<b>Ingresos derivados de Financiamiento</b>	<b>0</b>	<b>0</b>	<b>0</b>	<b>0</b>	<b>0</b>	<b>0</b>
Ingresos Derivados de Financiamientos			0			0
<b>Total</b>	<b>109,829,578</b>	<b>63,962,283</b>	<b>173,791,861</b>	<b>142,161,465</b>	<b>142,161,465</b>	<b>32,331,887</b>
					Ingresos Excedentes 1	32,331,887.00

C.P. FCO. ARTURO RUIZ RODRIGUEZ  
DIRECTOR DE RECURSOS FINANCIEROS

LIC. CARLOS RAUL LOPEZ-PORTILLO AMAYA  
COORDINADOR ADMINISTRATIVO

**Sistema Estatal de Evaluación**  
**Estado Analítico de Ingresos Detallado – LDF**  
**COMISION DE FOMENTO AL TURISMO DEL ESTADO DE SONORA**  
**Del 01 de Enero al 31 de Diciembre de 2016 (b)**  
**(PESOS)**

CPCA-II-10-A

**CUENTA PÚBLICA 2016**

Concepto (c)	Ingreso					Diferencia (e)
	Estimado (d)	Ampliaciones/ (Reducciones)	Modificado	Devengado	Recaudado	
<b>Ingresos de Libre Disposición</b>						
A. Impuestos	-	-	-	-	-	-
B. Cuotas y Aportaciones de Seguridad Social	-	-	-	-	-	-
C. Contribuciones de Mejoras	-	-	-	-	-	-
D. Derechos	-	-	-	-	-	-
E. Productos	-	-	-	-	-	-
F. Aprovechamientos	-	-	-	-	-	-
G. Ingresos por Ventas de Bienes y Servicios	-	-	-	-	-	-
H. Participaciones	-	-	-	-	-	-
(H=h1+h2+h3+h4+h5+h6+h7+h8+h9+h10+h11)						
h1) Fondo General de Participaciones	-	-	-	-	-	-
h2) Fondo de Fomento Municipal	-	-	-	-	-	-
h3) Fondo de Fiscalización y Recaudación	-	-	-	-	-	-
h4) Fondo de Compensación	-	-	-	-	-	-
h5) Fondo de Extracción de Hidrocarburos	-	-	-	-	-	-
h6) Impuesto Especial Sobre Producción y Servicios	-	-	-	-	-	-
h7) 0.136% de la Recaudación Federal Participable	-	-	-	-	-	-
h8) 3.17% Sobre Extracción de Petróleo	-	-	-	-	-	-
h9) Gasolinas y Diésel	-	-	-	-	-	-
h10) Fondo del Impuesto Sobre la Renta	-	-	-	-	-	-
h11) Fondo de Estabilización de los Ingresos de las Entidades Federativas	-	-	-	-	-	-
I. Incentivos Derivados de la Colaboración Fiscal (I=i1+i2+i3+i4+i5)	-	-	-	-	-	-
i1) Tenencia o Uso de Vehículos	-	-	-	-	-	-
i2) Fondo de Compensación ISAN	-	-	-	-	-	-
i3) Impuesto Sobre Automóviles Nuevos	-	-	-	-	-	-

Concepto (c)	Ingreso					Diferencia (e)
	Estimado (d)	Ampliaciones/ (Reducciones)	Modificado	Devengado	Recaudado	
i4) Fondo de Compensación de Repecos-Intermedios	-	-	-	-	-	-
i5) Otros Incentivos Económicos	-	-	-	-	-	-
J. Transferencias	-	-	-	-	-	-
K. Convenios	109,829,577.90	63,262,131.00	173,091,708.90	142,161,465.00	142,161,465.00	32,331,887.10
k1) Otros Convenios y Subsidios	109,829,577.90	63,262,131.00	173,091,708.90	142,161,465.00	142,161,465.00	32,331,887.10
L. Otros Ingresos de Libre Disposición (L=I1+I2)	-	-	-	-	-	-
I1) Participaciones en Ingresos Locales	-	-	-	-	-	-
I2) Otros Ingresos de Libre Disposición	-	-	-	-	-	-
<b>I. Total de Ingresos de Libre Disposición (I=A+B+C+D+E+F+G+H+I+J+K+L)</b>	<b>109,829,577.90</b>	<b>63,262,131.00</b>	<b>173,091,708.90</b>	<b>142,161,465.00</b>	<b>142,161,465.00</b>	<b>32,331,887.10</b>
<b>Ingresos Excedentes de Ingresos de Libre Disposición</b>						<b>32,331,887.10</b>
<b>Transferencias Federales Etiquetadas</b>						
A. Aportaciones (A=a1+a2+a3+a4+a5+a6+a7+a8)	-	-	-	-	-	-
a1) Fondo de Aportaciones para la Nómina Educativa y Gasto Operativo	-	-	-	-	-	-
a2) Fondo de Aportaciones para los Servicios de Salud	-	-	-	-	-	-
a3) Fondo de Aportaciones para la Infraestructura Social	-	-	-	-	-	-
a4) Fondo de Aportaciones para el Fortalecimiento de los Municipios y de las Demarcaciones Territoriales del Distrito Federal	-	-	-	-	-	-
a5) Fondo de Aportaciones Múltiples	-	-	-	-	-	-
a6) Fondo de Aportaciones para la Educación Tecnológica y de Adultos	-	-	-	-	-	-
a7) Fondo de Aportaciones para la Seguridad Pública de los Estados y del Distrito Federal	-	-	-	-	-	-
a8) Fondo de Aportaciones para el Fortalecimiento de las Entidades Federativas	-	-	-	-	-	-
B. Convenios (B=b1+b2+b3+b4)	-	-	-	-	-	-
b1) Convenios de Protección Social en Salud	-	-	-	-	-	-
b2) Convenios de Descentralización	-	-	-	-	-	-
b3) Convenios de Reasignación	-	-	-	-	-	-
b4) Otros Convenios y Subsidios	-	-	-	-	-	-
C. Fondos Distintos de Aportaciones (C=c1+c2)	-	-	-	-	-	-
c1) Fondo para Entidades Federativas y Municipios Productores de Hidrocarburos	-	-	-	-	-	-

Concepto (c)	Ingreso					Diferencia (e)
	Estimado (d)	Ampliaciones/ (Reducciones)	Modificado	Devengado	Recaudado	
c2) Fondo Minero	-	-	-	-	-	-
D. Transferencias, Subsidios y Subvenciones, y Pensiones y Jubilaciones	-	-	-	-	-	-
E. Otras Transferencias Federales Etiquetadas	-	-	-	-	-	-
<b>II. Total de Transferencias Federales Etiquetadas (II = A + B + C + D + E)</b>	-	-	-	-	-	-
<b>III. Ingresos Derivados de Financiamientos (III = A)</b>	-	-	-	-	-	-
A. Ingresos Derivados de Financiamientos	-	-	-	-	-	-
<b>IV. Total de Ingresos (IV = I + II + III)</b>	<b>109,829,577.90</b>	<b>63,262,131.00</b>	<b>173,091,708.90</b>	<b>142,161,465.00</b>	<b>142,161,465.00</b>	<b>32,331,887.10</b>
<b>Datos Informativos</b>						
1. Ingresos Derivados de Financiamientos con Fuente de Pago de Ingresos de Libre Disposición	-	-	-	-	-	-
2. Ingresos Derivados de Financiamientos con Fuente de Pago de Transferencias Federales Etiquetadas	-	-	-	-	-	-
<b>3. Ingresos Derivados de Financiamientos (3 = 1 + 2)</b>	-	-	-	-	-	-

C.P. FCO. ARTURO RUIZ RODRIGUEZ  
DIRECTOR DE RECURSOS FINANCIEROS

LIC. CARLOS RAUL LOPEZ-PORTILLO AMAYA  
COORDINADOR ADMINISTRATIVO

**Sistema Estatal de Evaluación**  
**Conciliación entre los Ingresos Presupuestarios y Contables**  
**COMISION DE FOMENTO AL TURISMO DEL ESTADO DE SONORA**

CPCA-II-10-B

Al 31 Diciembre de 2016

CUENTA PÚBLICA 2016

(PESOS)

<b>1. Ingresos Presupuestarios</b>		<b>142,161,465.00</b>
<b>(MAS)</b>		
<b>2. Ingresos contables no presupuestarios</b>		<b>367,928.15</b>
Incremento por variación de inventarios		
Disminución del exceso de estimaciones por pérdida o deterioro u obsolescencia		
Disminución del exceso de provisiones		
Otros Ingresos y beneficios varios	<b>367,928.15</b>	
Otros Ingresos contables no presupuestarios		
<b>(MENOS)</b>		
<b>3. Ingresos presupuestarios no contables</b>		<b>0.00</b>
Productos de capital		
Aprovechamientos de capital		
Ingresos derivados de financiamientos		
Otros Ingresos presupuestarios no contables		
<b>4. Ingresos Contables (4= 1 + 2 - 3)</b>		<b>142,529,393.15</b>

\_\_\_\_\_  
C.P. FCO. ARTURO RUIZ RODRIGUEZ  
DIRECTOR DE RECURSOS FINANCIEROS

\_\_\_\_\_  
LIC. CARLOS RAUL LOPEZ-PORTILLO AMAYA  
COORDINADOR ADMINISTRATIVO

**Sistema Estatal de Evaluación**  
**Estado Analítico del Ejercicio Presupuesto de Egresos**  
**Clasificación por Objeto del Gasto (Capítulo y Concepto)**  
**COMISION DE FOMENTO AL TURISMO DEL ESTADO DE SONORA**  
**Del 01 de Enero al 31 de Diciembre de 2016**

CPCA-II-11

(PESOS)

**CUENTA PÚBLICA 2016**

Ejercicio del Presupuesto por Capítulo del Gasto	Egresos Aprobado Anual	Ampliaciones/ (Reducciones)	Egresos Modificado Anual	Egresos Devengado Acumulado	Egresos Pagado Acumulado	Subejercicio
	(1)	(2)	(3=1+2)	(4)	(5)	(6 = 3 - 4)
Servicios Personales	22,829,578	4,214,461	27,044,039	27,044,039	27,035,611	0
Remuneraciones al Personal de Carácter Permanente	15,472,875	3,400,226	18,873,101	18,873,101	18,873,100	0
Remuneraciones al Personal de Carácter Transitorio			0			0
Remuneraciones Adicionales y Especiales	2,939,415	-265,268	2,674,147	2,674,147	2,674,147	0
Seguridad Social	4,399,167	1,075,376	5,474,543	5,474,543	5,466,116	0
Otras Prestaciones Sociales y Económicas	18,122	4,127	22,249	22,249	22,249	0
Previsiones			0			0
Pago de Estímulos a Servidores Públicos			0			0
Materiales y Suministros	3,500,000	-2,506,067	993,933	993,933	702,621	0
Materiales de Administración, Emisión de Documentos y Artículos Oficiales	1,524,193	-1,161,956	362,237	362,237	193,964	0
Alimentos y Utensilios	168,500	-109,364	59,137	59,137	45,388	0
Materias Primas y Materiales de Producción y Comercialización			0			0
Materiales y Artículos de Construcción y de Reparación	180,460	-161,396	19,064	19,064	16,147	0
Productos Químicos, Farmacéuticos y de Laboratorio			0			0
Combustibles, Lubricantes y Aditivos	946,847	-554,319	392,529	392,529	300,213	0
Vestuario, Blancos, Prendas de Protección y Artículos Deportivos	100,000	-60,282	39,718	39,718	39,718	0
Materiales y Suministros Para Seguridad			0			0
Herramientas, Refacciones y Accesorios Menores	580,000	-458,751	121,248	121,248	107,190	0
Servicios Generales	23,500,000	25,777,261	49,277,261	49,277,261	48,395,291	0
Servicios Básicos		383,939	383,939	383,939	218,517	0
Servicios de Arrendamiento		699,610	699,610	699,610	698,450	0
Servicios Profesionales, Científicos, Técnicos y Otros Servicios	3,500,000	713,424	4,213,424	4,213,424	3,965,524	0
Servicios Financieros, Bancarios y Comerciales	0	125,949	125,949	125,949	125,949	0
Servicios de Instalación, Reparación, Mantenimiento y Conservación	0	254,817	254,817	254,817	191,785	0
Servicios de Comunicación Social y Publicidad.	20,000,000	18,926,775	38,926,775	38,926,775	38,873,324	0
Servicios de Traslado y Viáticos		1,346,175	1,346,175	1,346,175	1,056,470	0
Servicios Oficiales		3,326,572	3,326,572	3,326,572	3,265,272	0



Ejercicio del Presupuesto por Capítulo del Gasto	Egresos Aprobado Anual (1)	Ampliaciones/ (Reducciones) (2)	Egresos Modificado Anual (3=1+2)	Egresos Devengado Acumulado (4)	Egresos Pagado Acumulado (5)	Subejercicio (6 = 3 - 4)
Otros Servicios Generales			0			0
Transferencias, Asignaciones, Subsidios y Otras Ayudas	0	0	0	0	0	0
Transferencias Internas y Asignaciones al Sector Público			0			0
Transferencias al Resto del Sector Público			0			0
Subsidios y Subvenciones			0			0
Ayudas Sociales			0			0
Pensiones y Jubilaciones			0			0
Transferencias a Fideicomisos, Mandatos y Otros Análogos			0			0
Transferencias a la Seguridad Social			0			0
Donativos			0			0
Transferencias al Exterior			0			0
Bienes Muebles, Inmuebles e Intangibles	0	0	0	0	0	0
Mobiliario y Equipo de Administración	0		0			0
Mobiliario y Equipo Educacional y Recreativo			0			0
Equipo e Instrumental Médico y de Laboratorio			0			0
Vehículos y Equipo de Transporte			0			0
Equipo de Defensa y Seguridad			0			0
Maquinaria, Otros Equipos y Herramientas			0			0
Activos Biológicos			0			0
Bienes Inmuebles			0			0
Activos Intangibles			0			0
Inversión Pública	60,000,000	36,476,629	96,476,629	95,187,654	41,730,441	1,288,975
Obra Pública en Bienes de Dominio Público	60,000,000	36,476,629	96,476,629	95,187,654	41,730,441	1,288,975
Obra Pública en Bienes Propios			0			0
Proyectos Productivos y Acciones de Fomento			0			0
Inversiones Financieras y Otras Provisiones	0	0	0	0	0	0
Inversiones Para el Fomento de Actividades Productivas.			0			0
Acciones y Participaciones de Capital			0			0

Ejercicio del Presupuesto por Capítulo del Gasto	Egresos Aprobado Anual (1)	Ampliaciones/ (Reducciones) (2)	Egresos Modificado Anual (3=1+2)	Egresos Devengado Acumulado (4)	Egresos Pagado Acumulado (5)	Subejercicio (6 = 3 - 4)
Compra de Títulos y Valores			0			0
Concesión de Préstamos			0			0
Inversiones en Fideicomisos, Mandatos y Otros Análogos			0			0
Otras Inversiones Financieras			0			0
Provisiones para Contingencias y Otras Erogaciones Especiales			0			0
Participaciones y Aportaciones	0	0	0	0	0	0
Participaciones			0			0
Aportaciones			0			0
Convenios			0			0
Deuda Pública	0	0	0	0	0	0
Amortización de la Deuda Pública			0			0
Intereses de la Deuda Pública			0			0
Comisiones de la Deuda Pública			0			0
Gastos de la Deuda Pública			0			0
Costo por Coberturas			0			0
Apoyos Financieros			0			0
Adeudos de Ejercicios Fiscales Anteriores (Adefas)			0			0
<b>Total del Gasto</b>	<b>109,829,578</b>	<b>63,962,284</b>	<b>173,791,862</b>	<b>172,502,887</b>	<b>117,863,965</b>	<b>1,288,975</b>

\_\_\_\_\_  
C.P. FCO. ARTURO RUIZ RODRIGUEZ  
DIRECTOR DE RECURSOS FINANCIEROS

\_\_\_\_\_  
LIC. CARLOS RAUL LOPEZ-PORTILLO AMAYA  
COORDINADOR ADMINISTRATIVO

**Sistema Estatal de Evaluación**  
**COMISION DE FOMENTO AL TURISMO DEL ESTADO DE SONORA**

**CPCA-II-11-A**

Estado Analítico del Ejercicio del Presupuesto de Egresos Detallado - LDF

Clasificación por Objeto del Gasto (Capítulo y Concepto)

Del 01 de Enero al 31 de Diciembre de 2016 (b)

**CUENTA PÚBLICA 2016**

(PESOS)

Concepto (c)	Egresos					Subejercicio (e)
	Aprobado (d)	Ampliaciones/ (Reducciones)	Modificado	Devengado	Pagado	
<b>I. Gasto No Etiquetado (I=A+B+C+D+E+F+G+H+I)</b>	<b>49,829,577.90</b>	<b>27,485,654.64</b>	<b>77,315,232.54</b>	<b>77,315,232.92</b>	<b>76,133,523.27</b>	<b>0.38</b>
<b>A. Servicios Personales (A=a1+a2+a3+a4+a5+a6+a7)</b>	<b>22,829,577.90</b>	<b>4,214,460.99</b>	<b>27,044,038.89</b>	<b>27,044,039.27</b>	<b>27,035,610.80</b>	<b>0.38</b>
a1) Remuneraciones al Personal de Carácter Permanente	15,472,874.60	3,400,226.11	18,873,100.71	18,873,100.71	18,873,099.71	-
a2) Remuneraciones al Personal de Carácter Transitorio	-	-	-	-	-	-
a3) Remuneraciones Adicionales y Especiales	2,939,414.74	265,268.00	2,674,146.74	2,674,146.74	2,674,146.74	-
a4) Seguridad Social	4,399,166.62	1,075,376.00	5,474,542.62	5,474,543.00	5,466,116.13	0.38
a5) Otras Prestaciones Sociales y Económicas	18,121.94	4,126.88	22,248.82	22,248.82	22,248.22	-
a6) Previsiones	-	-	-	-	-	-
a7) Pago de Estímulos a Servidores Públicos	-	-	-	-	-	-
<b>B. Materiales y Suministros (B=b1+b2+b3+b4+b5+b6+b7+b8+b9)</b>	<b>3,500,000.00</b>	<b>2,506,067.38</b>	<b>993,932.62</b>	<b>993,932.62</b>	<b>702,621.03</b>	<b>-</b>
b1) Materiales de Administración, Emisión de Documentos y Artículos Oficiales	1,524,192.92	1,161,956.35	362,236.57	362,236.57	193,964.47	-
b2) Alimentos y Utensilios	168,500.04	109,363.50	59,136.54	59,136.54	45,388.08	-
b3) Materias Primas y Materiales de Producción y Comercialización	-	-	-	-	-	-
b4) Materiales y Artículos de Construcción y de Reparación	180,460.08	161,396.01	19,064.07	19,064.07	16,146.90	-
b5) Productos Químicos, Farmacéuticos y de Laboratorio	-	-	-	-	-	-
b6) Combustibles, Lubricantes y Aditivos	946,847.16	554,318.54	392,528.62	392,528.62	300,212.70	-
b7) Vestuario, Blancos, Prendas de Protección y Artículos Deportivos	100,000.00	60,281.60	39,718.40	39,718.40	39,718.40	-
b8) Materiales y Suministros Para Seguridad	-	-	-	-	-	-
b9) Herramientas, Refacciones y Accesorios Menores	579,999.80	458,751.38	121,248.42	121,248.42	107,190.48	-
<b>C. Servicios Generales (C=c1+c2+c3+c4+c5+c6+c7+c8+c9)</b>	<b>23,500,000.00</b>	<b>25,777,261.03</b>	<b>49,277,261.03</b>	<b>49,277,261.03</b>	<b>48,395,291.44</b>	<b>-</b>
c1) Servicios Básicos	-	383,939.10	383,939.10	383,939.10	218,516.98	-
c2) Servicios de Arrendamiento	-	699,610.44	699,610.44	699,610.44	698,450.44	-
c3) Servicios Profesionales, Científicos, Técnicos y Otros Servicios	3,500,000.00	713,423.76	4,213,423.76	4,213,423.76	3,965,523.76	-
c4) Servicios Financieros, Bancarios y Comerciales	-	125,949.22	125,949.22	125,949.22	125,949.22	-
c5) Servicios de Instalación, Reparación, Mantenimiento y Conservación	-	254,816.51	254,816.51	254,816.51	191,784.97	-
c6) Servicios de Comunicación Social y Publicidad	20,000,000.00	18,926,775.00	38,926,775.00	38,926,775.00	38,873,324.00	-
c7) Servicios de Traslado y Viáticos	-	-	-	-	-	-
c8) Servicios Oficiales	-	1,346,175.00	1,346,175.00	1,346,175.00	1,056,469.89	-
c9) Otros Servicios Generales	-	3,326,572.00	3,326,572.00	3,326,572.00	3,265,272.18	-

Concepto (c)	Egresos					Subejercicio (e)
	Aprobado (d)	Ampliaciones/ (Reducciones)	Modificado	Devengado	Pagado	
D. Transferencias, Asignaciones, Subsidios y Otras Ayudas (D=d1+d2+d3+d4+d5+d6+d7+d8+d9)	-	-	-	-	-	-
d1) Transferencias Internas y Asignaciones al Sector Público			-			-
d2) Transferencias al Resto del Sector Público			-			-
d3) Subsidios y Subvenciones			-			-
d4) Ayudas Sociales			-			-
d5) Pensiones y Jubilaciones			-			-
d6) Transferencias a Fideicomisos, Mandatos y Otros Análogos			-			-
d7) Transferencias a la Seguridad Social			-			-
d8) Donativos			-			-
d9) Transferencias al Exterior			-			-
E. Bienes Muebles, Inmuebles e Intangibles (E=e1+e2+e3+e4+e5+e6+e7+e8+e9)	-	-	-	-	-	-
e1) Mobiliario y Equipo de Administración	-		-			-
e2) Mobiliario y Equipo Educativo y Recreativo	-		-			-
e3) Equipo e Instrumental Médico y de Laboratorio			-			-
e4) Vehículos y Equipo de Transporte			-			-
e5) Equipo de Defensa y Seguridad			-			-
e6) Maquinaria, Otros Equipos y Herramientas			-			-
e7) Activos Biológicos			-			-
e8) Bienes Inmuebles			-			-
e9) Activos Intangibles			-			-
F. Inversión Pública (F=f1+f2+f3)	-	-	-	-	-	-
f1) Obra Pública en Bienes de Dominio Público			-			-
f2) Obra Pública en Bienes Propios			-			-
f3) Proyectos Productivos y Acciones de Fomento			-			-
G. Inversiones Financieras y Otras Provisiones (G=g1+g2+g3+g4+g5+g6+g7)	-	-	-	-	-	-
g1) Inversiones Para el Fomento de Actividades Productivas			-			-
g2) Acciones y Participaciones de Capital			-			-
g3) Compra de Títulos y Valores			-			-
g4) Concesión de Préstamos			-			-
g5) Inversiones en Fideicomisos, Mandatos y Otros Análogos			-			-
Fideicomiso de Desastres Naturales (Informativo)			-			-
g6) Otras Inversiones Financieras			-			-
g7) Provisiones para Contingencias y Otras Erogaciones Especiales			-			-
H. Participaciones y Aportaciones (H=h1+h2+h3)	-	-	-	-	-	-
h1) Participaciones			-			-

Concepto (c)	Egresos					Subejercicio (e)
	Aprobado (d)	Ampliaciones/ (Reducciones)	Modificado	Devengado	Pagado	
h2) Aportaciones			-			-
h3) Convenios			-			-
I. Deuda Pública (I=i1+i2+i3+i4+i5+i6+i7)	-	-	-	-	-	-
i1) Amortización de la Deuda Pública			-			-
i2) Intereses de la Deuda Pública			-			-
i3) Comisiones de la Deuda Pública			-			-
i4) Gastos de la Deuda Pública			-			-
i5) Costo por Coberturas			-			-
i6) Apoyos Financieros			-			-
i7) Adeudos de Ejercicios Fiscales Anteriores (ADEFAS)			-			-
<b>II. Gasto Etiquetado (II=A+B+C+D+E+F+G+H+I)</b>	<b>60,000,000.00</b>	<b>36,476,629.00</b>	<b>96,476,629.00</b>	<b>95,187,654.00</b>	<b>41,730,440.95</b>	<b>1,288,975.00</b>
A. Servicios Personales (A=a1+a2+a3+a4+a5+a6+a7)	-	-	-	-	-	-
a1) Remuneraciones al Personal de Carácter Permanente			-			-
a2) Remuneraciones al Personal de Carácter Transitorio			-			-
a3) Remuneraciones Adicionales y Especiales			-			-
a4) Seguridad Social			-			-
a5) Otras Prestaciones Sociales y Económicas			-			-
a6) Previsiones			-			-
a7) Pago de Estímulos a Servidores Públicos			-			-
B. Materiales y Suministros (B=b1+b2+b3+b4+b5+b6+b7+b8+b9)	-	-	-	-	-	-
b1) Materiales de Administración, Emisión de Documentos y Artículos Oficiales			-			-
b2) Alimentos y Utensilios			-			-
b3) Materias Primas y Materiales de Producción y Comercialización			-			-
b4) Materiales y Artículos de Construcción y de Reparación			-			-
b5) Productos Químicos, Farmacéuticos y de Laboratorio			-			-
b6) Combustibles, Lubricantes y Aditivos			-			-
b7) Vestuario, Blancos, Prendas de Protección y Artículos Deportivos			-			-
b8) Materiales y Suministros Para Seguridad			-			-
b9) Herramientas, Refacciones y Accesorios Menores			-			-
C. Servicios Generales (C=c1+c2+c3+c4+c5+c6+c7+c8+c9)	-	-	-	-	-	-
c1) Servicios Básicos			-			-
c2) Servicios de Arrendamiento			-			-
c3) Servicios Profesionales, Científicos, Técnicos y Otros Servicios			-			-
c4) Servicios Financieros, Bancarios y Comerciales			-			-
c5) Servicios de Instalación, Reparación, Mantenimiento y Conservación			-			-

Concepto (c)	Egresos					Subejercicio (e)
	Aprobado (d)	Ampliaciones/ (Reducciones)	Modificado	Devengado	Pagado	
c6) Servicios de Comunicación Social y Publicidad			-			-
c7) Servicios de Traslado y Viáticos			-			-
c8) Servicios Oficiales			-			-
c9) Otros Servicios Generales			-			-
D. Transferencias, Asignaciones, Subsidios y Otras Ayudas (D=d1+d2+d3+d4+d5+d6+d7+d8+d9)	-	-	-	-	-	-
d1) Transferencias Internas y Asignaciones al Sector Público			-			-
d2) Transferencias al Resto del Sector Público			-			-
d3) Subsidios y Subvenciones			-			-
d4) Ayudas Sociales			-			-
d5) Pensiones y Jubilaciones			-			-
d6) Transferencias a Fideicomisos, Mandatos y Otros Análogos			-			-
d7) Transferencias a la Seguridad Social			-			-
d8) Donativos			-			-
d9) Transferencias al Exterior			-			-
E. Bienes Muebles, Inmuebles e Intangibles (E=e1+e2+e3+e4+e5+e6+e7+e8+e9)	-	-	-	-	-	-
e1) Mobiliario y Equipo de Administración	-		-			-
e2) Mobiliario y Equipo Educacional y Recreativo			-			-
e3) Equipo e Instrumental Médico y de Laboratorio			-			-
e4) Vehículos y Equipo de Transporte			-			-
e5) Equipo de Defensa y Seguridad			-			-
e6) Maquinaria, Otros Equipos y Herramientas			-			-
e7) Activos Biológicos			-			-
e8) Bienes Inmuebles			-			-
e9) Activos Intangibles			-			-
F. Inversión Pública (F=f1+f2+f3)	60,000,000.00	36,476,629.00	96,476,629.00	95,187,654.00	41,730,440.95	1,288,975.00
f1) Obra Pública en Bienes de Dominio Público	60,000,000.00	36,476,629.00	96,476,629.00	95,187,654.00	41,730,440.95	1,288,975.00
f2) Obra Pública en Bienes Propios			-			-
f3) Proyectos Productivos y Acciones de Fomento			-			-
G. Inversiones Financieras y Otras Provisiones (G=g1+g2+g3+g4+g5+g6+g7)	-	-	-	-	-	-
g1) Inversiones Para el Fomento de Actividades Productivas			-			-
g2) Acciones y Participaciones de Capital			-			-
g3) Compra de Títulos y Valores			-			-
g4) Concesión de Préstamos			-			-
g5) Inversiones en Fideicomisos, Mandatos y Otros Análogos			-			-
Fideicomiso de Desastres Naturales (Informativo)			-			-

Concepto (c)	Egresos					Subejercicio (e)
	Aprobado (d)	Ampliaciones/ (Reducciones)	Modificado	Devengado	Pagado	
g6) Otras Inversiones Financieras			-			-
g7) Provisiones para Contingencias y Otras Erogaciones Especiales			-			-
H. Participaciones y Aportaciones (H=h1+h2+h3)	-	-	-	-	-	-
h1) Participaciones			-			-
h2) Aportaciones			-			-
h3) Convenios			-			-
I. Deuda Pública (I=i1+i2+i3+i4+i5+i6+i7)	-	-	-	-	-	-
i1) Amortización de la Deuda Pública			-			-
i2) Intereses de la Deuda Pública			-			-
i3) Comisiones de la Deuda Pública			-			-
i4) Gastos de la Deuda Pública			-			-
i5) Costo por Coberturas			-			-
i6) Apoyos Financieros			-			-
i7) Adeudos de Ejercicios Fiscales Anteriores (ADEFAS)			-			-
			-			-
III. Total de Egresos (III = I + II)	109,829,577.90	63,962,283.64	173,791,861.54	172,502,886.92	117,863,964.22	1,288,974.62

---

C.P. FCO. ARTURO RUIZ RODRIGUEZ  
DIRECTOR DE RECURSOS FINANCIEROS

---

LIC. CARLOS RAUL LOPEZ-PORTILLO AMAYA  
COORDINADOR ADMINISTRATIVO

**Sistema Estatal de Evaluación**  
**Estado Analítico del Ejercicio Presupuesto de Egresos**  
**Clasificación Económica (por Tipo de Gasto)**  
**COMISION DE FOMENTO AL TURISMO DEL ESTADO DE SONORA**  
**Del 01 de Enero al 31 de Diciembre de 2016**  
**(PESOS)**

**CPCA-II-11-B**

**CUENTA PÚBLICA 2016**

Concepto	Egresos Aprobado Anual (1)	Ampliaciones/ (Reducciones) (2)	Egresos Modificado Anual (3=1+2)	Egresos Devengado Acumulado (4)	Egresos Pagado Acumulado (5)	Subejercicio ( 6 = 3 - 4 )
Gasto Corriente	49,829,578	27,485,654	77,315,232	77,315,232	76,133,524	0
Gasto de Capital	60,000,000	36,476,629	96,476,629	95,187,654	41,730,441	1,288,975
Amortización del la Deuda y Disminución de Pasivos			0			0
Pensiones y Jubilaciones			0			0
Participaciones			0			0
<b>Total del Gasto</b>	<b>109,829,578</b>	<b>63,962,283</b>	<b>173,791,861</b>	<b>172,502,886</b>	<b>117,863,965</b>	<b>1,288,975</b>

---

C.P. FCO. ARTURO RUIZ RODRIGUEZ  
DIRECTOR DE RECURSOS FINANCIEROS

---

LIC. CARLOS RAUL LOPEZ-PORTILLO AMAYA  
COORDINADOR ADMINISTRATIVO



**Sistema Estatal de Evaluación**  
**Estado Analítico del Ejercicio Presupuesto de Egresos**  
**Clasificación Administrativa (Por Unidad Administrativa)**  
**COMISION DE FOMENTO AL TURISMO DEL ESTADO DE SONORA**  
**Del 01 de Enero al 31 de Diciembre de 2016**

CPCA-II-11-B1

**CUENTA PÚBLICA 2016**

(PESOS)

Clasificación Administrativa (Por Unidad Administrativa)	Egresos Aprobado Anual (1)	Ampliaciones/ (Reducciones) (2)	Egresos Modificado Anual (3=1+2)	Egresos Devengado Acumulado (4)	Egresos Pagado Acumulado (5)	Subejercicio (6 = 3 - 4)
Unidad Administrativa 1	3,938,835	1,709,749	5,648,584	5,648,584	5,452,353	0
Unidad Administrativa 2	3,311,213	3,122,306	6,433,519	6,433,519	6,404,088	0
Unidad Administrativa 3	2,230,398	24,869,053	27,099,450	27,099,450	26,967,008	0
Unidad Administrativa 4	2,211,507	1,517,505	3,729,012	3,729,012	3,724,372	0
Unidad Administrativa 5	1,437,147	1,166,826	2,603,973	2,603,973	2,594,856	0
Unidad Administrativa 6	82,337,379	34,862,912	117,200,291	115,911,316	62,321,885	1,288,975
Unidad Administrativa 7	14,363,099	-3,286,068	11,077,031	11,077,031	10,399,404	0
Unidad Administrativa 8			0			0
Unidad Administrativa 9			0			0
<b>Total del Gasto</b>	<b>109,829,578</b>	<b>63,962,283</b>	<b>173,791,861</b>	<b>172,502,885</b>	<b>117,863,965</b>	<b>1,288,976</b>

C.P. FCO. ARTURO RUIZ RODRIGUEZ  
DIRECTOR DE RECURSOS FINANCIEROS

LIC. CARLOS RAUL LOPEZ-PORTILLO AMAYA  
COORDINADOR ADMINISTRATIVO

**Sistema Estatal de Evaluación**  
**COMISION DE FOMENTO AL TURISMO DEL ESTADO DE SONORA**

CPCA-II-11-B1.1

Estado Analítico del Ejercicio del Presupuesto de Egresos Detallado - LDF

Clasificación Administrativa

Del 01 de Enero al 31 de Diciembre de 2016 (b)

(PESOS)

**CUENTA PÚBLICA 2016**

Concepto (c)	Egresos					Subejercicio (e)
	Aprobado (d)	Ampliaciones/ (Reducciones)	Modificado	Devengado	Pagado	
<b>I. Gasto No Etiquetado</b>						
<b>(I=A+B+C+D+E+F+G+H)</b>	49,829,577.90	24,332,691.26	74,162,269.16	74,153,841.56	73,781,979.21	8,427.60
A. Dependencia o Unidad Administrativa 1	3,938,835.06	1,709,749.00	5,648,584.06	5,648,584.06	5,452,352.50	-
B. Dependencia o Unidad Administrativa 2	3,311,213.10	3,122,306.09	6,433,519.19	6,433,519.19	6,404,088.06	-
C. Dependencia o Unidad Administrativa 3	2,230,397.54	24,869,052.89	27,099,450.43	27,099,450.43	26,967,007.67	-
D. Dependencia o Unidad Administrativa 4	2,211,506.90	1,517,504.61	3,729,011.51	3,729,011.51	3,724,372.21	-
E. Dependencia o Unidad Administrativa 5	1,437,146.94	1,166,826.23	2,603,973.17	2,603,973.17	2,594,855.57	-
F. Dependencia o Unidad Administrativa 6	22,337,379.08	-	20,329,252.04	20,329,252.04	20,329,252.04	-
G. Dependencia o Unidad Administrativa 7	14,363,099.28	-	8,318,478.76	8,310,051.16	8,310,051.16	8,427.60
H. Dependencia o Unidad Administrativa xx						
<b>II. Gasto Etiquetado</b>						
<b>(II=A+B+C+D+E+F+G+H)</b>	60,000,000.00	39,629,592.01	99,629,592.01	98,349,044.12	44,081,985.27	1,280,547.89
A. Dependencia o Unidad Administrativa 1						
B. Dependencia o Unidad Administrativa 2						
C. Dependencia o Unidad Administrativa 3						
D. Dependencia o Unidad Administrativa 4						
E. Dependencia o Unidad Administrativa 5						
F. Dependencia o Unidad Administrativa 6	60,000,000	39,629,592	99,629,592.01	98,349,044.12	44,081,985.27	1,280,547.89
G. Dependencia o Unidad Administrativa 7						
H. Dependencia o Unidad Administrativa xx						
<b>III. Total de Egresos (III = I + II)</b>	109,829,577.90	63,962,283.27	173,791,861.17	172,502,885.68	117,863,964.48	1,288,975.49

C.P. FCO. ARTURO RUIZ RODRIGUEZ  
 DIRECTOR DE RECURSOS FINANCIEROS

LIC. CARLOS RAUL LOPEZ-PORTILLO AMAYA  
 COORDINADOR ADMINISTRATIVO

**Sistema Estatal de Evaluación**  
**Estado Analítico del Ejercicio Presupuesto de Egresos**  
**Clasificación Administrativa (Por Poderes)**  
**COMISION DE FOMENTO AL TURISMO DEL ESTADO DE SONORA**  
**Del 01 de Enero al 31 de Diciembre de 2016**  
**(PESOS)**

**CPCA-II-11-B2**

**CUENTA PÚBLICA 2016**

Clasificación Administrativa (Por Poderes)	Egresos Aprobado Anual (1)	Ampliaciones/ (Reducciones) (2)	Egresos Modificado Anual (3=1+2)	Egresos Devengado Acumulado (4)	Egresos Pagado Acumulado (5)	Subejercicio (6 = 3 - 4)
Poder Ejecutivo	109,829,578	63,962,283	173,791,861	172,502,886	117,863,964	1,288,975
Poder Legislativo			0			0
Poder Judicial			0			0
Órganos Autónomos			0			0
<b>Total del Gasto</b>	<b>109,829,578</b>	<b>63,962,283</b>	<b>173,791,861</b>	<b>172,502,886</b>	<b>117,863,964</b>	<b>1,288,975</b>

---

C.P. FCO. ARTURO RUIZ RODRIGUEZ  
DIRECTOR DE RECURSOS FINANCIEROS

---

LIC. CARLOS RAUL LOPEZ-PORTILLO AMAYA  
COORDINADOR ADMINISTRATIVO

**Sistema Estatal de Evaluación**  
**Estado Analítico del Ejercicio Presupuesto de Egresos**  
**Clasificación Administrativa (Por Tipo de Organismos o Entidad Paraestatal)**  
**COMISION DE FOMENTO AL TURISMO DEL ESTADO DE SONORA**  
**Del 01 de Enero al 31 de Diciembre de 2016**  
**(PESOS)**

**CPCA-II-11-B3**

**CUENTA PÚBLICA 2016**

Concepto	Egresos Aprobado Anual (1)	Ampliaciones/ (Reducciones) (2)	Egresos Modificado Anual (3=1+2)	Egresos Devengado Acumulado (4)	Egresos Pagado Acumulado (5)	Subejercicio (6 = 3 - 4)
Entidades Paraestatales y Fideicomisos No Empresariales y No Financieros	109,829,578	63,962,283	173,791,861	172,502,886	117,863,964	1,288,975
Instituciones Públicas de la Seguridad Social			0			0
Entidades Paraestatales Empresariales No Financieras con Participación Estatal Mayoritaria			0			0
Fideicomisos Empresariales No Financieros con Participación Estatal Mayoritaria			0			0
Entidades Paraestatales Empresariales Financieras Monetarias con Participación Estatal Mayoritaria			0			0
Entidades Paraestatales Empresariales Financieras No Monetarias con Participación Estatal Mayoritaria			0			0
Fideicomisos Financieros Públicos con Participación Estatal Mayoritaria			0			0
<b>Total del Gasto</b>	<b>109,829,578</b>	<b>63,962,283</b>	<b>173,791,861</b>	<b>172,502,886</b>	<b>117,863,964</b>	<b>1,288,975</b>

\_\_\_\_\_  
C.P. FCO. ARTURO RUIZ RODRIGUEZ  
DIRECTOR DE RECURSOS FINANCIEROS

\_\_\_\_\_  
LIC. CARLOS RAUL LOPEZ-PORTILLO AMAYA  
COORDINADOR ADMINISTRATIVO

**Sistema Estatal de Evaluación**  
**Estado Analítico del Ejercicio Presupuesto de Egresos**  
**Clasificación Funcional (Finalidad y Función)**  
**COMISION DE FOMENTO AL TURISMO DEL ESTADO DE SONORA**  
**Del 01 de Enero al 31 de Diciembre de 2016**  
(PESOS)

**CPCA-II-11-C**

**CUENTA PÚBLICA 2016**

Concepto	Egresos Aprobado Anual (1)	Ampliaciones/ (Reducciones) (2)	Egresos Modificado Anual (3=1+2)	Egresos Devengado Acumulado (4)	Egresos Pagado Acumulado (5)	Subejercicio (6 = 3 - 4)
<b>Gobierno</b>	0	0	0	0	0	0
Legislación			0			0
Justicia			0			0
Coordinación de la Política de Gobierno			0			0
Relaciones Exteriores			0			0
Asuntos Financieros y Hacendarios			0			0
Seguridad Nacional			0			0
Asuntos de Orden Público y Seguridad Interior			0			0
Otros Servicios Generales			0			0
<b>Desarrollo Social</b>	0	0	0	0	0	0
Protección Ambiental			0			0
Viviendas y Servicios a la Comunidad			0			0
Salud			0			0
Recreación, Cultura y Otras Manifestaciones Sociales			0			0
Educación			0			0
Protección Social			0			0
Otros Asuntos Sociales			0			0
<b>Desarrollo Económico</b>	109,829,578	63,962,283	173,791,861	172,502,886	117,863,964	1,288,975
Asuntos Económicos, Comerciales y Laborales en General			0			0
Agropecuaria, Silvicultura, Pesca y Caza			0			0
Combustibles y Energía			0			0
Minería, Manufacturas y Construcción			0			0
Transporte			0			0
Comunicaciones			0			0
Turismo	109,829,578	63,962,283	173,791,861	172,502,886	117,863,964	1,288,975
Ciencia, Tencología e Innovación			0			0
Otras Industrias y Otros Asuntos Económicos			0			0
<b>Otras No Clasificadas en funciones anteriores</b>	0	0	0	0	0	0
Transacciones de la Deuda Pública / Costo financiero de la Deuda	0	0	0	0	0	0
Transferencias, Participaciones y Aportaciones entre Diferentes Niveles y Órdenes de gobierno			0			0
Saneamiento del Sistema Financiero			0			0
Adeudos de ejercicios Fiscales Anteriores			0			0
<b>Total del Gasto</b>	109,829,578	63,962,283	173,791,861	172,502,886	117,863,964	1,288,975

C.P. FCO. ARTURO RUIZ RODRIGUEZ  
DIRECTOR DE RECURSOS FINANCIEROS

LIC. CARLOS RAUL LOPEZ-PORTILLO AMAYA  
COORDINADOR ADMINISTRATIVO

**Sistema Estatal de Evaluación**  
**COMISION DE FOMENTO AL TURISMO DEL ESTADO DE SONORA**

**CPCA-II-11-C1**

Estado Analítico del Ejercicio del Presupuesto de Egresos Detallado - LDF

Clasificación Funcional (Finalidad y Función)

Del 01 de Enero al 31 de Diciembre de 2016 (b)

(PESOS)

**CUENTA PÚBLICA 2016**

Concepto (c)	Egresos					Subejercicio (e)
	Aprobado (d)	Ampliaciones/ (Reducciones)	Modificado	Devengado	Pagado	
<b>I. Gasto No Etiquetado (I=A+B+C+D)</b>	49,829,578.00	27,485,654.00	77,315,232.00	77,315,232.00	76,133,523.05	-
<b>A. Gobierno (A=a1+a2+a3+a4+a5+a6+a7+a8)</b>	-	-	-	-	-	-
a1) Legislación			-			-
a2) Justicia			-			-
a3) Coordinación de la Política de Gobierno			-			-
a4) Relaciones Exteriores			-			-
a5) Asuntos Financieros y Hacendarios			-			-
a6) Seguridad Nacional			-			-
a7) Asuntos de Orden Público y de Seguridad Interior			-			-
a8) Otros Servicios Generales			-			-
<b>B. Desarrollo Social (B=b1+b2+b3+b4+b5+b6+b7)</b>	-	-	-	-	-	-
b1) Protección Ambiental			-			-
b2) Vivienda y Servicios a la Comunidad			-			-
b3) Salud			-			-
b4) Recreación, Cultura y Otras Manifestaciones Sociales			-			-
b5) Educación			-			-
b6) Protección Social			-			-
b7) Otros Asuntos Sociales			-			-
<b>C. Desarrollo Económico (C=c1+c2+c3+c4+c5+c6+c7+c8+c9)</b>	49,829,578.00	27,485,654.00	77,315,232.00	77,315,232.00	76,133,523.05	-
c1) Asuntos Económicos, Comerciales y Laborales en General			-			-
c2) Agropecuaria, Silvicultura, Pesca y Caza			-			-
c3) Combustibles y Energía			-			-
c4) Minería, Manufacturas y Construcción			-			-

Concepto (c)	Egresos					Subejercicio (e)
	Aprobado (d)	Ampliaciones/ (Reducciones)	Modificado	Devengado	Pagado	
c5) Transporte			-			-
c6) Comunicaciones			-			-
c7) Turismo	49,829,578.00	27,485,654.00	77,315,232.00	77,315,232.00	76,133,523.05	-
c8) Ciencia, Tecnología e Innovación			-			-
c9) Otras Industrias y Otros Asuntos Económicos			-			-
D. Otras No Clasificadas en Funciones Anteriores (D=d1+d2+d3+d4)	-	-	-	-	-	-
d1) Transacciones de la Deuda Publica / Costo Financiero de la Deuda			-			-
d2) Transferencias, Participaciones y Aportaciones Entre Diferentes Niveles y Ordenes de Gobierno			-			-
d3) Saneamiento del Sistema Financiero			-			-
d4) Adeudos de Ejercicios Fiscales Anteriores			-			-
II. Gasto Etiquetado (II=A+B+C+D)	60,000,000.00	36,476,629.00	96,476,629.00	95,187,654.00	41,730,440.95	1,288,975.00
A. Gobierno (A=a1+a2+a3+a4+a5+a6+a7+a8)	-	-	-	-	-	-
a1) Legislación			-			-
a2) Justicia			-			-
a3) Coordinación de la Política de Gobierno			-			-
a4) Relaciones Exteriores			-			-
a5) Asuntos Financieros y Hacendarios			-			-
a6) Seguridad Nacional			-			-
a7) Asuntos de Orden Público y de Seguridad Interior			-			-
a8) Otros Servicios Generales			-			-
B. Desarrollo Social (B=b1+b2+b3+b4+b5+b6+b7)	-	-	-	-	-	-
b1) Protección Ambiental			-			-
b2) Vivienda y Servicios a la Comunidad			-			-
b3) Salud			-			-
b4) Recreación, Cultura y Otras Manifestaciones Sociales			-			-
b5) Educación			-			-
b6) Protección Social			-			-
b7) Otros Asuntos Sociales			-			-

Concepto (c)	Egresos					Subejercicio (e)
	Aprobado (d)	Ampliaciones/ (Reducciones)	Modificado	Devengado	Pagado	
C. Desarrollo Económico (C=c1+c2+c3+c4+c5+c6+c7+c8+c9)	60,000,000.00	36,476,629.00	96,476,629.00	95,187,654.00	41,730,440.95	1,288,975.00
c1) Asuntos Económicos, Comerciales y Laborales en General			-			-
c2) Agropecuaria, Silvicultura, Pesca y Caza			-			-
c3) Combustibles y Energía			-			-
c4) Minería, Manufacturas y Construcción			-			-
c5) Transporte			-			-
c6) Comunicaciones			-			-
c7) Turismo	60,000,000.00	36,476,629.00	96,476,629.00	95,187,654.00	41,730,440.95	1,288,975.00
c8) Ciencia, Tecnología e Innovación			-			-
c9) Otras Industrias y Otros Asuntos Económicos			-			-
D. Otras No Clasificadas en Funciones Anteriores (D=d1+d2+d3+d4)	-	-	-	-	-	-
d1) Transacciones de la Deuda Publica / Costo Financiero de la Deuda	-	-	-	-	-	-
d2) Transferencias, Participaciones y Aportaciones Entre Diferentes Niveles y Ordenes de Gobierno	-	-	-	-	-	-
d3) Saneamiento del Sistema Financiero	-	-	-	-	-	-
d4) Adeudos de Ejercicios Fiscales Anteriores	-	-	-	-	-	-
III. Total de Egresos (III = I + II)	109,829,578.00	63,962,283.00	173,791,861.00	172,502,886.00	117,863,964.00	1,288,975.00

C.P. FCO. ARTURO RUIZ RODRIGUEZ  
DIRECTOR DE RECURSOS FINANCIEROS

LIC. CARLOS RAUL LOPEZ-PORTILLO AMAYA  
COORDINADOR ADMINISTRATIVO



**Sistema Estatal de Evaluación**  
**Estado Analítico del Ejercicio Presupuesto de Egresos**  
**Por Partida del Gasto**  
**COMISION DE FOMENTO AL TURISMO DEL ESTADO DE SONORA**  
**Del 01 de Enero al 31 de Diciembre de 2016**

CPCA-II-11-D

(PESOS)

CUENTA PÚBLICA 2016

Ejercicio del Presupuesto por Partida / Descripción		Egresos Aprobado Anual (1)	Ampliaciones/ (Reducciones) (2)	Egresos Modificado Anual (3=1+2)	Egresos Devengado Acumulado (4)	Egresos Pagado Acumulado (5)	Subejercicio (6 = 3 - 4)	% Avance Anual (7= 4/3)
<b>1000</b>	<b>Servicios personales</b>			0			0	#;DIV/0!
<b>1100</b>	<b>Remuneraciones al personal de carácter permanente</b>			0			0	#;DIV/0!
<b>113</b>	<b>Sueldo base al personal permanente</b>			0			0	#;DIV/0!
11301	Sueldos	3,573,056	751,080	4,324,136	4,324,136	4,324,135	0	100%
11303	Remuneraciones Diversas	4,443,073	445,997	4,889,070	4,889,070	4,889,070	0	100%
11306	Riesgo laboral	5,371,918	1,624,341	6,996,259	6,996,259	6,996,259	0	100%
11307	Ayuda para habitación	1,250,897	347,079	1,597,976	1,597,976	1,597,976	0	100%
11309	Prima por riesgo laboral			-			0	#;DIV/0!
11310	Ayuda para energía eléctrica	833,931	231,729	1,065,661	1,065,661	1,065,661	0	100%
<b>1200</b>	<b>Remuneraciones al personal de carácter transitorio</b>			-			0	#;DIV/0!
<b>122</b>	<b>Sueldos base al personal eventual</b>			-			0	#;DIV/0!
12201	Sueldos base al personal eventual			-			0	#;DIV/0!
<b>1300</b>	<b>Remuneraciones adicionales y especiales</b>			-			0	#;DIV/0!
<b>131</b>	<b>Primas por años de servicios efectivos prestados</b>			-			0	#;DIV/0!
13101	Primas y acreditaciones por años de servicio efectivos prestados al personal	298,972	107,050	406,022	406,022	406,022	0	100%
<b>132</b>	<b>Primas de vacaciones, dominical y gratificación de fin de año</b>			-			0	#;DIV/0!
13201	Prima vacacional	100,450	5,688	94,762	94,762	94,762	0	100%
13202	Gratificación por fin de año	672,088	451,502	220,586	220,586	220,586	0	100%
13203	Compensación por ajuste de calendario			-			0	#;DIV/0!
13204	Compensación por bono navideño			-			0	#;DIV/0!
<b>134</b>	<b>Estímulos al personal de confianza</b>			-			0	#;DIV/0!
13403	Estímulos al personal de confianza	1,867,905	84,872	1,952,776	1,952,776	1,952,776	0	100%
<b>1400</b>	<b>Seguridad Social</b>			-			0	#;DIV/0!
<b>141</b>	<b>Aportaciones de seguridad social</b>			-			0	#;DIV/0!
14101	Aportacion por servicio médico del ISSSTESON	980,708	194,241	1,174,948	1,174,948	1,174,948	0	100%
14102	Aportacion por seguro de vida al ISSSTESON	112	21	133	133	133	0	100%
14103	Aportacion por seguro de retiro al ISSSTESON	1,790	430	2,220	2,220	2,220	0	100%
14104	Asignación para préstamos a corto plazo	57,684	11,425	69,110	69,110	69,110	0	100%
14105	Aportaciones al seguro de Cesantía de edad avanzada	57,684	11,425	69,110	69,110	69,110	0	100%
14106	Otras prestaciones de seguridad social	288,440	57,131	345,570	345,570	345,570	0	100%

Ejercicio del Presupuesto por Partida / Descripción		Egresos Aprobado Anual (1)	Ampliaciones/ (Reducciones) (2)	Egresos Modificado Anual (3=1+2)	Egresos Devengado Acumulado (4)	Egresos Pagado Acumulado (5)	Subejercicio (6 = 3 - 4)	% Avance Anual (7= 4/3)
14107	Aportaciones para infraestructura, equipamiento y mantenimiento hospitalario	115,374	22,851	138,225	138,225	138,225	0	100%
14108	Aportaciones por enfermedad preexistente	116,057	60,346	176,403	176,403	176,403	0	100%
<b>142</b>	<b>Aportaciones a fondos de vivienda</b>			-			0	#iDIV/0!
14201	Aportaciones al FOVISSSTESON	461,506	91,407	552,914	552,914	552,914	0	100%
<b>143</b>	<b>Aportaciones al sistema para el retiro</b>			-			0	#iDIV/0!
14301	Aportaciones al sistema de ahorro para el retiro	-	10,265	10,265	10,265	10,265	0	100%
14303	Pagas por Defuncion, pensiones y jubilaciones	1,961,419.9	465,596	2,427,016	2,427,016	2,418,589	0	100%
<b>144</b>	<b>Aportaciones para seguros</b>			-			0	#iDIV/0!
14401	Aportaciones para el seguro de vida del personal civil			-			0	#iDIV/0!
14402	Seguros por retiro estatal	46,146	9,142	55,288	55,288	55,288	0	100%
14403	Otras aportaciones de seguros colectivos	288,816	93,806	382,622	382,622	382,622	0	100%
14404	Otros Seguros de Caácter Laboral o Economicos	11,897	45,166	57,063	57,063	57,063	0	100%
14406	Seguros por defunción familiar	11,533	2,124	13,656	13,656	13,656	0	100%
<b>1500</b>	<b>Otras prestaciones sociales y económicas</b>			-			0	#iDIV/0!
<b>151</b>	<b>Cuotas para el fondo de ahorro y fondo de trabajo</b>			-			0	#iDIV/0!
15101	Aportaciones al Fondo de Ahorro de los Trabajadores	18122	4127	22,249	22,249	22,249	0	100%
<b>152</b>	<b>Indemnizaciones al personal</b>			-			0	#iDIV/0!
15201	Indemnizaciones al personal			-			0	#iDIV/0!
<b>154</b>	<b>Prestaciones contractuales</b>			-			0	#iDIV/0!
15404	Dias Economicos y de Descanso Oblig no Distrutados			-			0	#iDIV/0!
15410	Apoyo para canastilla de maternidad			-			0	#iDIV/0!
15413	Ayuda para guardería a madres trabajadoras			-			0	#iDIV/0!
15418	Compensacion Especifica a Personal de Base			-			0	#iDIV/0!
<b>159</b>	<b>Otras prestaciones sociales y económicas</b>			-			0	#iDIV/0!
15901	Otras prestaciones			-			0	#iDIV/0!
<b>1700</b>	<b>Pagos de estímulos a servidores publicos</b>			-			0	#iDIV/0!
<b>171</b>	<b>Estímulos</b>			-			0	#iDIV/0!
17104	Bono por Puntualidad			-			0	#iDIV/0!
<b>2000</b>	<b>Materiales y suministros</b>			-			0	#iDIV/0!
<b>2100</b>	<b>Materiales de administración</b>			-			0	#iDIV/0!
<b>211</b>	<b>Materiales, útiles y equipos menores de oficina</b>			-			0	#iDIV/0!
21101	Materiales, útiles y equipos menores de oficina	519,070	399,059	120,011	120,011	61,339	0	100%
<b>212</b>	<b>Materiales y útiles de impresión y reproducción</b>			-			0	#iDIV/0!
21201	Materiales y útiles de impresión y reproducción	210,000	15,240	194,760	194,760	97,388	0	100%
<b>213</b>	<b>Material estadístico y geográfico</b>			-			0	#iDIV/0!
21301	Material estadístico y geográfico	-	1,295	1,295	1,295	1,295	0	100%
<b>214</b>	<b>Materiales, útiles y equipos menores de tecnologías de la información</b>			-			0	#iDIV/0!

Ejercicio del Presupuesto por Partida / Descripción		Egresos Aprobado Anual (1)	Ampliaciones/ (Reducciones) (2)	Egresos Modificado Anual (3=1+2)	Egresos Devengado Acumulado (4)	Egresos Pagado Acumulado (5)	Subejercicio (6 = 3 - 4)	% Avance Anual (7= 4/3)
21401	Materiales y útiles para el procesamiento de equipos y bienes informáticos	610,000	- 598,865	11,135	11,135	10,084	0	100%
<b>215</b>	<b>Material impreso e información digital</b>			-			0	#,DIV/0!
21501	Material para información	-	127	127	127	127	0	100%
<b>216</b>	<b>Material de limpieza</b>			-			0	#,DIV/0!
21601	Material de limpieza	165,123	- 149,238	15,885	15,885	10,449	0	100%
<b>217</b>	<b>Materiales y útiles de enseñanza</b>			-			0	#,DIV/0!
21701	Materiales educativos			-			0	#,DIV/0!
<b>218</b>	<b>Materiales para el registro e identificación de bienes y personas</b>			-			0	#,DIV/0!
21801	Placas, engomados, calcomanías y hologramas	20,000	- 976	19,024	19,024	13,282	0	100%
<b>2200</b>	<b>Alimentos y utensilios</b>			-			0	#,DIV/0!
<b>221</b>	<b>Productos alimenticios para personas</b>			-			0	#,DIV/0!
22101	Productos alimenticios para el personal de las instalaciones	155,000	- 97,503	57,498	57,498	43,883	0	100%
22105	Productos alimenticios para personas derivado de la prestación de servicios			-			0	#,DIV/0!
22106	Adquisición de agua potable			-			0	#,DIV/0!
<b>222</b>	<b>Productos Alimenticios para animales</b>			-			0	#,DIV/0!
22201	Alimentación de animales			-			0	#,DIV/0!
<b>223</b>	<b>Utensilios para el servicio de alimentación</b>			-			0	#,DIV/0!
22301	Utensilios para el servicio de alimentación	13,500	- 11,861	1,639	1,639	1,505	0	100%
<b>2300</b>	<b>Materias primas y materiales de producción</b>			-			0	#,DIV/0!
<b>231</b>	<b>Productos alimenticios, agropecuarios y forestales adquiridos como materia prima</b>			-			0	#,DIV/0!
23101	Productos alimenticios, agropecuarios y forestales adquiridos como materia prima			-			0	#,DIV/0!
<b>2400</b>	<b>Materiales y artículos de construcción y de reparación</b>			-			0	#,DIV/0!
<b>241</b>	<b>Productos minerales no metálicos</b>			-			0	#,DIV/0!
24101	Productos minerales no metálicos			-			0	#,DIV/0!
<b>242</b>	<b>Cemento y productos de concreto</b>			-			0	#,DIV/0!
24201	Cemento y productos de concreto			-			0	#,DIV/0!
<b>243</b>	<b>Cal, yeso y productos de yeso</b>			-			0	#,DIV/0!
24301	Cal, yeso y productos de yeso			-			0	#,DIV/0!
<b>244</b>	<b>Madera y productos de madera</b>			-			0	#,DIV/0!
24401	Madera y productos de madera			-			0	#,DIV/0!
<b>245</b>	<b>Vidrio y productos de vidrio</b>			-			0	#,DIV/0!
24501	Vidrio y productos de vidrio			-			0	#,DIV/0!
<b>246</b>	<b>Material eléctrico y electrónico</b>			-			0	#,DIV/0!
24601	Material eléctrico y electrónico	42,500	- 30,950	11,550	11,550	8,633	0	100%
<b>247</b>	<b>Artículos metálicos para la construcción</b>			-			0	#,DIV/0!
24701	Artículos metálicos para la construcción			-			0	#,DIV/0!

Ejercicio del Presupuesto por Partida / Descripción		Egresos Aprobado Anual (1)	Ampliaciones/ (Reducciones) (2)	Egresos Modificado Anual (3=1+2)	Egresos Devengado Acumulado (4)	Egresos Pagado Acumulado (5)	Subejercicio (6 = 3 - 4)	% Avance Anual (7= 4/3)
<b>248</b>	<b>Materiales complementarios</b>			-			0	#,DIV/0!
24801	Materiales complementarios	137,960	- 130,446	7,514	7,514	7,514	0	100%
<b>249</b>	<b>Otros materiales y artículos de construcción y reparación</b>			-			0	#,DIV/0!
24901	Otros materiales y artículos de construcción y reparación			-			0	#,DIV/0!
<b>2500</b>	<b>Productos químicos, farmacéuticos y de laboratorio</b>			-			0	#,DIV/0!
<b>251</b>	<b>Productos químicos básicos</b>			-			0	#,DIV/0!
25101	Productos químicos básicos			-			0	#,DIV/0!
<b>252</b>	<b>Fertilizantes, pesticidas y otros agroquímicos</b>			-			0	#,DIV/0!
25201	Fertilizantes, pesticidas y otros agroquímicos			-			0	#,DIV/0!
<b>253</b>	<b>Medicinas y productos farmacéuticos</b>			-			0	#,DIV/0!
25301	Medicinas y productos farmacéuticos			-			0	#,DIV/0!
<b>254</b>	<b>Materiales, accesorios y suministros médicos</b>			-			0	#,DIV/0!
25401	Materiales, accesorios y suministros médicos			-			0	#,DIV/0!
<b>255</b>	<b>Materiales, accesorios y suministros de laboratorio</b>			-			0	#,DIV/0!
25501	Materiales, accesorios y suministros de laboratorio			-			0	#,DIV/0!
<b>256</b>	<b>Fibras sintéticas, hules, plásticos y derivados</b>			-			0	#,DIV/0!
25601	Fibras sintéticas, hules, plásticos y derivados			-			0	#,DIV/0!
<b>2600</b>	<b>Combustibles, lubricantes y aditivos</b>			-			0	#,DIV/0!
<b>261</b>	<b>Combustibles, lubricantes y aditivos</b>			-			0	#,DIV/0!
26101	Combustibles	856,847	- 483,274	373,574	373,574	286,243	0	100%
26102	Lubricantes y aditivos	90,000	- 71,045	18,955	18,955	13,969	0	100%
<b>2700</b>	<b>Vestuarios, blancos, prendas de producción y artículos deportivos</b>			-			0	#,DIV/0!
<b>271</b>	<b>Vestuario y uniformes</b>			-			0	#,DIV/0!
27101	Vestuario y uniformes	100,000	- 60,282	39,718	39,718	39,718	0	100%
<b>272</b>	<b>Prendas de seguridad y protección personal</b>			-			0	#,DIV/0!
27201	Prendas de seguridad y protección personal			-			0	#,DIV/0!
<b>273</b>	<b>Artículos deportivos</b>			-			0	#,DIV/0!
27301	Artículos deportivos			-			0	#,DIV/0!
<b>2900</b>	<b>Herramientas, refacciones y accesorios menores</b>			-			0	#,DIV/0!
<b>291</b>	<b>Herramientas menores</b>			-			0	#,DIV/0!
29101	Herramientas menores			-			0	#,DIV/0!
<b>292</b>	<b>Refacciones y Accesorios Menores de Edificios</b>			-			0	#,DIV/0!
29201	Refacciones y Accesorios Menores de Edificios	-	1,473	1,473	1,473	174	0	100%
<b>293</b>	<b>Refacciones y Accesorios menores de mobiliario y equipo de administración, educacional y recreativo</b>			-			0	#,DIV/0!
29301	Refacciones y Accesorios menores de mobiliario y equipo de administración, educacional y recreativo	175,000	- 175,000	-	-	-	0	#,DIV/0!
<b>294</b>	<b>Refacciones y accesorios menores de equipo de computo y tecnologías de la información</b>			-			0	#,DIV/0!

Ejercicio del Presupuesto por Partida / Descripción		Egresos Aprobado Anual (1)	Ampliaciones/ (Reducciones) (2)	Egresos Modificado Anual (3=1+2)	Egresos Devengado Acumulado (4)	Egresos Pagado Acumulado (5)	Subejercicio (6 = 3 - 4)	% Avance Anual (7= 4/3)
29401	Refacciones y accesorios menores de equipo de computo y tecnologías de la información			-			0	#,DIV/0!
<b>295</b>	<b>Refacciones y accesorios menores de equipo e instrumental médico y de laboratorio</b>			-			0	#,DIV/0!
29501	Refacciones y accesorios menores de equipo e instrumental médico y de laboratorio			-			0	#,DIV/0!
<b>296</b>	<b>Refacciones y accesorios menores de equipo de transporte</b>			-			0	#,DIV/0!
29601	Refacciones y accesorios menores de equipo de transporte	405,000	- 285,225	119,775	119,775	107,016	0	100%
<b>3000</b>	<b>Servicios generales</b>			-			0	#,DIV/0!
<b>3100</b>	<b>Servicios básicos</b>			-			0	#,DIV/0!
<b>311</b>	<b>Energía eléctrica</b>			-			0	#,DIV/0!
31101	Energía eléctrica	-	43,738	43,738	43,738	14,083	0	100%
31103	Servicios e instalaciones para centros escolares			-			0	#,DIV/0!
<b>312</b>	<b>Gas</b>			-			0	#,DIV/0!
31201	Gas			-			0	#,DIV/0!
<b>313</b>	<b>Agua</b>			-			0	#,DIV/0!
31301	Agua			-			0	#,DIV/0!
<b>314</b>	<b>Telefonía tradicional</b>			-			0	#,DIV/0!
31401	Telefonía tradicional	-	300,007	300,007	300,007	166,171	0	100%
<b>315</b>	<b>Telefonía celular</b>			-			0	#,DIV/0!
31501	Telefonía celular	-	200	200	200	200	0	100%
<b>316</b>	<b>Servicios de Telecomunicaciones y Satelites</b>			-			0	#,DIV/0!
31601	Servicios de Telecomunicaciones y Satelites			-			0	#,DIV/0!
<b>317</b>	<b>Servicios de acceso a internet, redes y procesamiento de información</b>			-			0	#,DIV/0!
31701	Servicios de acceso a internet, redes y procesamiento de información	-	27,780	27,780	27,780	27,780	0	100%
<b>318</b>	<b>Servicios postales y telegráficos</b>			-			0	#,DIV/0!
31801	Servicio postal	-	12,214	12,214	12,214	10,283	0	100%
<b>3200</b>	<b>Servicio de arrendamiento</b>			-			0	#,DIV/0!
<b>322</b>	<b>Arrendamiento de Edificios</b>			-			0	#,DIV/0!
32201	Arrendamiento de Edificios	-	271,154	271,154	271,154	271,154	0	100%
<b>323</b>	<b>Arrendamiento de mobiliario y equipo de administración, educacional y recreativo</b>			-			0	#,DIV/0!
32301	Arrendamiento de mobiliario y equipo			-			0	#,DIV/0!
<b>325</b>	<b>Arrendamiento de equipo de transporte</b>			-			0	#,DIV/0!
32501	Arrendamiento de equipo de transporte	-	117,767	117,767	117,767	117,767	0	100%
<b>326</b>	<b>Arrendamiento maquinaria, otros equipos y herramientas</b>			-			0	#,DIV/0!
32601	Arrendamiento maquinaria, otros equipos y herramientas			-			0	#,DIV/0!
<b>327</b>	<b>Arrendamiento de activos intangibles</b>			-			0	#,DIV/0!
32701	Patentes, regalías y otros	-	310,690	310,690	310,690	309,530	0	100%

Ejercicio del Presupuesto por Partida / Descripción		Egresos Aprobado Anual (1)	Ampliaciones/ (Reducciones) (2)	Egresos Modificado Anual (3=1+2)	Egresos Devengado Acumulado (4)	Egresos Pagado Acumulado (5)	Subejercicio (6 = 3 - 4)	% Avance Anual (7= 4/3)
<b>3300</b>	<b>Servicios profesionales, científicos, técnicos y otros servicios</b>			-			0	#,DIV/0!
<b>331</b>	<b>Servicios legales, de contabilidad, auditorías y relacionados</b>			-			0	#,DIV/0!
33101	Servicios legales, de contabilidad, auditorías y relacionados	3,500,000	5,916	3,494,084	3,494,084	3,429,704	0	100%
<b>332</b>	<b>Servicios de diseño, arquitectura, ingeniería</b>			-			0	#,DIV/0!
33201	Servicios de diseño, arquitectura, ingeniería			-			0	#,DIV/0!
<b>333</b>	<b>Servicios de consultoría en tecnologías de la información</b>			-			0	#,DIV/0!
33301	Servicios de Informática	-	438,840	438,840	438,840	355,320	0	100%
<b>334</b>	<b>Servicios de capacitación</b>			-			0	#,DIV/0!
33401	Servicios de capacitación			-			0	#,DIV/0!
<b>335</b>	<b>Servicios de investigación científica y desarrollo</b>			-			0	#,DIV/0!
33501	Estudios e investigaciones	-	200,000	200,000	200,000	100,000	0	100%
<b>336</b>	<b>Servicios de apoyo administrativo, traducción, fotocopiado e impresión</b>			-			0	#,DIV/0!
33603	Impresiones y publicaciones oficiales			-			0	#,DIV/0!
33605	Licitaciones, convenios y convocatorias	-	80,500	80,500	80,500	80,500	0	100%
<b>338</b>	<b>Servicios de vigilancia</b>			-			0	#,DIV/0!
33801	Servicios de vigilancia			-			0	#,DIV/0!
<b>339</b>	<b>Servicios Profesionales, científicos y técnicos integrales</b>			-			0	#,DIV/0!
33902	Servicios integrales			-			0	#,DIV/0!
<b>3400</b>	<b>Servicios financieros, bancarios y comerciales</b>			-			0	#,DIV/0!
<b>341</b>	<b>Servicios financieros y bancarios</b>			-			0	#,DIV/0!
34101	Servicios financieros y bancarios	-	52,784	52,784	52,784	52,784	0	100%
<b>345</b>	<b>Seguros de bienes patrimoniales</b>			-			0	#,DIV/0!
34501	Seguros de bienes patrimoniales	-	73,165	73,165	73,165	73,165	0	100%
<b>346</b>	<b>Almacenaje, envase y embalaje</b>			-			0	#,DIV/0!
34601	Almacenaje, envase y embalaje			-			0	#,DIV/0!
<b>347</b>	<b>Fletes y maniobras</b>			-			0	#,DIV/0!
34701	Fletes y maniobras			-			0	#,DIV/0!
<b>3500</b>	<b>Servicios mantenimiento y conservación e instalación</b>			-			0	#,DIV/0!
<b>351</b>	<b>Conservación y mantenimiento menor de inmuebles</b>			-			0	#,DIV/0!
35101	Mantenimiento y conservación de inmuebles	-	82,268.4	82,268	82,268	41,511	0	100%
35102	Mantenimiento y conservación de áreas deportivas			-			0	#,DIV/0!
<b>352</b>	<b>Instalación, reparación y mantenimiento de mobiliario y equipo de administración, educacional y recreativo</b>			-			0	#,DIV/0!
35201	Mantenimiento y conservación de mobiliario y equipo	-	31,059	31,059	31,059	26,825	0	100%
35202	Mantenimiento y conservación de mobiliario y equipo para escuelas, laboratorios y talleres			-			0	#,DIV/0!
<b>353</b>	<b>Instalación, reparación y mantenimiento de equipo de computo y tecnologías de información</b>			-			0	#,DIV/0!

Ejercicio del Presupuesto por Partida / Descripción		Egresos Aprobado Anual (1)	Ampliaciones/ (Reducciones) (2)	Egresos Modificado Anual (3=1+2)	Egresos Devengado Acumulado (4)	Egresos Pagado Acumulado (5)	Subejercicio (6 = 3 - 4)	% Avance Anual (7= 4/3)
35301	Instalaciones	-	9,462	9,462	9,462	1,342	0	100%
35302	Mantenimiento y conservación de bienes informáticos	-	12,464	12,464	12,464	12,464	0	100%
<b>355</b>	<b>Reparación y mantenimiento de equipo de transporte</b>			-			0	#,DIV/0!
35501	Mantenimiento de equipo de transporte	-	106,731	106,731	106,731	97,854	0	100%
<b>357</b>	<b>Instalación, reparación y mantenimiento de maquinaria, otros equipos y herramientas</b>			-			0	#,DIV/0!
35701	Mantenimiento y conservación de maquinaria y equipo	-	2,379	2,379	2,379	1,335	0	100%
<b>358</b>	<b>Servicios de limpieza y manejo de desechos</b>			-			0	#,DIV/0!
35801	Servicios de limpieza y manejo de desechos	-	3,480	3,480	3,480	3,480	0	100%
<b>359</b>	<b>Servicios de jardinería y fumigación</b>			-			0	#,DIV/0!
35901	Servicios de jardinería y fumigación	-	6,973	6,973	6,973	6,973	0	100%
<b>3600</b>	<b>Servicios de comunicación social y publicidad</b>			-			0	#,DIV/0!
<b>361</b>	<b>Difusión por radio, televisión y otros medios sobre programas y actividades gubernamentales</b>			-			0	#,DIV/0!
36101	Difusión por radio, televisión y otros medios sobre programas y actividades gubernamentales	20,000,000	18,926,774	38,926,774	38,926,774	38,873,324	0	100%
<b>362</b>	<b>Difusion por radio, television y otros medios de mensaje</b>			-			0	#,DIV/0!
36201	Difusión por radio, televisión y otros medios de mensajes comerciales	-	-	-	-	-	0	#,DIV/0!
<b>363</b>	<b>Servicios de creatividad, preproducción y producción y publicidad, excepto internet</b>			-			0	#,DIV/0!
36301	Servicios de creatividad, preproducción y producción y publicidad, excepto internet			-			0	#,DIV/0!
<b>365</b>	<b>Servicios de la industria filmica del sonido y del video</b>			-			0	#,DIV/0!
36501	Servicios de la industria filmica del sonido y del video			-			0	#,DIV/0!
<b>369</b>	<b>Otros servicios de información</b>			-			0	#,DIV/0!
36901	Otros servicios de información			-			0	#,DIV/0!
<b>3700</b>	<b>Servicios de traslado y viáticos</b>			-			0	#,DIV/0!
<b>371</b>	<b>Pasajes aéreos</b>			-			0	#,DIV/0!
37101	Pasajes aéreos	-	808,697	808,697	808,697	520,877	0	100%
<b>372</b>	<b>Pasajes terrestres</b>			-			0	#,DIV/0!
37201	Pasajes terrestres	-	15,577	15,577	15,577	15,577	0	100%
<b>375</b>	<b>Viáticos en el país</b>			-			0	#,DIV/0!
37501	Viáticos en el país	-	307,953	307,953	307,953	306,603	0	100%
37502	Gastos de camino	-	50,842	50,842	50,842	50,307	0	100%
<b>376</b>	<b>Viáticos en el extranjero</b>			-			0	#,DIV/0!
37601	Viáticos en el extranjero	-	69,208	69,208	69,208	69,208	0	100%
37602	Viáticos en el extranjero para servidores	-	66,087	66,087	66,087	66,087	0	100%
<b>378</b>	<b>Servicios integrales de traslado y viáticos</b>			-			0	#,DIV/0!
37801	Servicios integrales de traslado y viáticos			-			0	#,DIV/0!
<b>379</b>	<b>Otros servicios de traslado y hospedaje</b>			-			0	#,DIV/0!

Ejercicio del Presupuesto por Partida / Descripción		Egresos Aprobado Anual (1)	Ampliaciones/ (Reducciones) (2)	Egresos Modificado Anual (3=1+2)	Egresos Devengado Acumulado (4)	Egresos Pagado Acumulado (5)	Subejercicio (6 = 3 - 4)	% Avance Anual (7= 4/3)
37901	Cuotas	-	27,811	27,811	27,811	27,811	0	100%
<b>3800</b>	<b>Servicios oficiales</b>						0	#,DIV/0!
<b>381</b>	<b>Gastos de ceremonial</b>						0	#,DIV/0!
38101	Gastos de ceremonial	-	880,990	880,990	880,990	877,259	0	100%
<b>382</b>	<b>Gastos de orden social y cultural</b>						0	#,DIV/0!
38201	Gastos de orden social y cultural	-	46,413	46,413	46,413	41,773	0	100%
<b>383</b>	<b>Congresos y convenciones</b>						0	#,DIV/0!
38301	Congresos y convenciones	-	2,166,996	2,166,996	2,166,996	2,120,596	0	100%
<b>384</b>	<b>Exposiciones</b>						0	#,DIV/0!
38401	Exposiciones	-	232,173	232,173	232,173	225,643	0	100%
<b>385</b>	<b>Gastos de Atención y Promoción</b>						0	#,DIV/0!
38501	Gastos de Atención y Promoción						0	#,DIV/0!
<b>3900</b>	<b>Otros servicios generales</b>						0	#,DIV/0!
<b>392</b>	<b>Impuestos y derechos</b>						0	#,DIV/0!
39201	Impuestos y derechos						0	#,DIV/0!
<b>395</b>	<b>Penas, multas, accesorios y actualizaciones</b>						0	#,DIV/0!
39501	Penas, multas, accesorios y actualizaciones						0	#,DIV/0!
<b>4000</b>	<b>Transferencias, asignaciones, subsidios y otras ayudas</b>						0	#,DIV/0!
<b>4400</b>	<b>Ayudas sociales</b>						0	#,DIV/0!
<b>442</b>	<b>Becas y otras ayudas para programas de capacitación</b>						0	#,DIV/0!
44201	Becas educativas						0	#,DIV/0!
44203	Becas de Educación Media y Superior						0	#,DIV/0!
44204	Fomento deportivo						0	#,DIV/0!
<b>5000</b>	<b>Bienes muebles, inmuebles e intangibles</b>						0	#,DIV/0!
<b>5100</b>	<b>Mobiliario y equipo de administración</b>						0	#,DIV/0!
<b>511</b>	<b>Muebles de oficina y estantería</b>						0	#,DIV/0!
51101	Muebles de oficina y estantería						0	#,DIV/0!
<b>513</b>	<b>Bienes artísticos, culturales y científicos</b>						0	#,DIV/0!
51301	Bienes artísticos, culturales y científicos						0	#,DIV/0!
<b>515</b>	<b>Equipo de cómputo y de tecnologías de la información</b>						0	#,DIV/0!
51501	Bienes informáticos						0	#,DIV/0!
<b>519</b>	<b>Otros mobiliarios y equipo de administración</b>						0	#,DIV/0!
51902	Mobiliario y equipo para escuelas, laboratorios y talleres						0	#,DIV/0!
<b>5200</b>	<b>Mobiliario y equipo educacional y recreativo</b>						0	#,DIV/0!
<b>521</b>	<b>Equipos y aparatos audiovisuales</b>						0	#,DIV/0!
52101	Equipos y aparatos audiovisuales						0	#,DIV/0!
<b>523</b>	<b>Cámaras fotográficas y de video</b>						0	#,DIV/0!
52301	Cámaras fotográficas y de video						0	#,DIV/0!



Ejercicio del Presupuesto por Partida / Descripción		Egresos Aprobado Anual (1)	Ampliaciones/ (Reducciones) (2)	Egresos Modificado Anual (3=1+2)	Egresos Devengado Acumulado (4)	Egresos Pagado Acumulado (5)	Subejercicio (6 = 3 - 4)	% Avance Anual (7= 4/3)
<b>5600</b>	<b>Maquinaria, otros equipos y herramientas</b>						0	#,DIV/0!
<b>561</b>	<b>Maquinaria y equipo agropecuario</b>						0	#,DIV/0!
56101	Maquinaria y equipo agropecuario						0	#,DIV/0!
<b>562</b>	<b>Maquinaria y equipo industrial</b>						0	#,DIV/0!
56201	Maquinaria y equipo industrial						0	#,DIV/0!
<b>564</b>	<b>Sistemas de aire acondicionado, calefacción y refrigeración industrial</b>						0	#,DIV/0!
56401	Sistemas de aire acondicionado, calefacción y refrigeración industrial						0	#,DIV/0!
<b>6000</b>	<b>Inversión Pública</b>						0	#,DIV/0!
<b>6100</b>	<b>Obra pública en bienes de dominio Público</b>						0	#,DIV/0!
<b>612</b>	<b>Edificación no habitacional</b>						0	#,DIV/0!
61209	Infraestructura y equipamiento en materia de fomento y promoción comercial y Turística	60,000,000	36,476,629.0	96,476,629	95,187,654	41,730,441	1,288,975	99%
<b>6300</b>	<b>Proyectos productivos y acciones de fomento</b>						0	#,DIV/0!
<b>631</b>	<b>Estudios, Formulación y evaluación de proyectos productivos no incluidos en conceptos anteriores de este capítulo</b>						0	#,DIV/0!
62217	Estudios, Formulación y evaluación de proyectos productivos no incluidos en conceptos anteriores de este capítulo						0	#,DIV/0!
<b>7000</b>	<b>Inversiones financieras y otras provisiones</b>						0	#,DIV/0!
<b>724</b>	<b>Acciones y participaciones de capital en el sector privado con fines de política económica</b>						0	#,DIV/0!
72401	Acciones y participaciones de capital en el sector privado con fines de política económica						0	#,DIV/0!
	<b>Total del Gasto</b>	<b>109,829,578</b>	<b>63,962,283</b>	<b>173,791,861</b>	<b>172,502,885</b>	<b>117,863,965</b>	<b>1,288,976</b>	<b>99%</b>

**Sistema Estatal de Evaluación**  
**Estado Analítico del Ejercicio de Presupuesto de Egresos- Detallado – LDF**  
**(Clasificación de Servicios Personales por Categoría)**  
**COMISION DE FOMENTO AL TURISMO DEL ESTADO DE SONORA**

CPCA-II-11-E

Del 01 de Enero al 31 de Diciembre de 2016 (b)

CUENTA PÚBLICA 2016

(PESOS)

Concepto (c)	Egresos					Subejercicio (e)
	Aprobado (d)	Ampliaciones/ (Reducciones)	Modificado	Devengado	Pagado	
<b>I. Gasto No Etiquetado (I=A+B+C+D+E+F)</b>	22,829,577.90	4,214,460.99	27,044,038.89	27,035,612.40	27,035,611.40	8,426.49
A. Personal Administrativo y de Servicio Público	22,829,577.90	4,214,460.99	27,044,038.89	27,035,612.40	27,035,611.40	8,426.49
B. Magisterio						
C. Servicios de Salud (C=c1+c2)						
c1) Personal Administrativo						
c2) Personal Médico, Paramédico y afín						
D. Seguridad Pública						
E. Gastos asociados a la implementación de nuevas leyes federales o reformas a las mismas (E = e1 + e2)						
e1) Nombre del Programa o Ley 1						
e2) Nombre del Programa o Ley 2						
F. Sentencias laborales definitivas						
<b>II. Gasto Etiquetado (II=A+B+C+D+E+F)</b>						
A. Personal Administrativo y de Servicio Público						
B. Magisterio						
C. Servicios de Salud (C=c1+c2)						
c1) Personal Administrativo						
c2) Personal Médico, Paramédico y afín						
D. Seguridad Pública						
E. Gastos asociados a la implementación de nuevas leyes federales o reformas a las mismas (E = e1 + e2)						
e1) Nombre del Programa o Ley 1						
e2) Nombre del Programa o Ley 2						
F. Sentencias laborales definitivas						
<b>III. Total del Gasto en Servicios Personales (III = I + II)</b>	22,829,577.90	4,214,460.99	27,044,038.89	27,035,612.40	27,035,611.40	8,426.49

C.P. FCO. ARTURO RUIZ RODRIGUEZ  
DIRECTOR DE RECURSOS FINANCIEROS

LIC. CARLOS RAUL LOPEZ-PORTILLO AMAYA  
COORDINADOR ADMINISTRATIVO

**Sistema Estatal de Evaluación**  
**Conciliación entre los Egresos Presupuestarios y los Gastos Contables**  
**COMISION DE FOMENTO AL TURISMO DEL ESTADO DE SONORA**

CPCA-II-11-F

Al 31 Diciembre de 2016

CUENTA PÚBLICA 2016

(Pesos)

<b>1. Total de Egresos Presupuestarios</b>		<b>172,502,886.92</b>
--	--	-----------------------

(MENOS)

<b>2. Egresos Presupuestarios no contables</b>		<b>95,187,254.75</b>
Mobiliario y equipo de administración		
Mobiliario y equipo educacional y recreativo		
Equipo e instrumental médico y de laboratorio		
Vehículos y equipo de transporte		
Equipo de defensa y seguridad		
Maquinaria, otros equipos y herramientas		
Arctivos biológicos		
Bienes inmuebles		
Activos intangibles		
Obra pública en bienes propios	95187254.75	
Acciones y participaciones de capital		
Compra de títulos y valores		
Inversiones en fideicomisos, mandatos y otros análogos		
Provisiones para contingencias y otras erogaciones especiales		
Armonización de la deuda pública		
Adeudos de ejercicios fiscales anteriores (ADEFAS)		
<b>Otros Egresos Presupuestales No Contables</b>		

(MAS)

<b>3. Gastos contables no presupuestarios</b>		<b>380,180.04</b>
Estimaciones, depreciaciones, deterioros, obsolescencia y amortizaciones	380180.04	
Provisiones		
Disminución de inventarios		
Aumento por insuficiencia de estimaciones por pérdida o deterioro u obsolescencia		
Aumento por insuficiencia de provisiones		
Otros gastos		
<b>Otros Gastos Contables No Presupuestales</b>		
<b>4. Total de Gasto Contable (4= 1 - 2 + 3)</b>		<b>77,695,812.21</b>

\_\_\_\_\_  
C.P. FCO. ARTURO RUIZ RODRIGUEZ  
DIRECTOR DE RECURSOS FINANCIEROS

\_\_\_\_\_  
LIC. CARLOS RAUL LOPEZ-PORTILLO AMAYA  
COORDINADOR ADMINISTRATIVO

**Sistema Estatal de Evaluación**  
**Endeudamiento Neto**  
**COMISION DE FOMENTO AL TURISMO DEL ESTADO DE SONORA**  
 Del 01 de Enero al 31 de Diciembre de 2016  
 (pesos)

**CPCA-II-12**

**CUENTA PÚBLICA 2016**

Identificación del crédito o Instrumento	Contratacion / Colocación	Amortización	Endeudamiento Neto
	A	B	C=A-B
<b>Créditos Bancarios</b>			
1			
2			
3			
4			
5			
6			
7			
8			
9			
10			
<b>Total Créditos Bancarios</b>	<b>0.00</b>	<b>0.00</b>	<b>0.00</b>
<b>Otros Instrumentos de Deuda</b>			
1			
2			
3			
4			
5			
6			
7			
8			
9			
10			
<b>Total Otros Instrumentos de Deuda</b>	<b>0.00</b>	<b>0.00</b>	<b>0.00</b>
<b>TOTAL</b>	<b>0.00</b>	<b>0.00</b>	<b>0.00</b>

"Bajo protesta de decir verdad declaramos que los Estados Financieros y sus Notas, son razonablemente correctos y son responsabilidad del emisor"

\_\_\_\_\_  
 C.P. FCO. ARTURO RUIZ RODRIGUEZ  
 DIRECTOR DE RECURSOS FINANCIEROS

\_\_\_\_\_  
 LIC. CARLOS RAUL LOPEZ-PORTILLO AMAYA  
 COORDINADOR ADMINISTRATIVO

**Sistema Estatal de Evaluación**  
**Intereses de la Deuda**  
**COMISION DE FOMENTO AL TURISMO DEL ESTADO DE SONORA**  
**Del 01 de Enero al 31 de Diciembre de 2016**

**CPCA-II-13**

(pesos)

**CUENTA PÚBLICA 2016**

Identificacion del crédito o Instrumento	Devengado	Pagado
<b>Créditos Bancarios</b>		
1		
2		
3		
4		
5		
6		
7		
8		
9		
10		
<b>Total de Intereses Créditos Bancarios</b>	<b>0.00</b>	<b>0.00</b>
<b>Otros Instrumentos de Deuda</b>		
1		
2		
3		
4		
5		
6		
7		
8		
9		
10		
<b>Total Intereses Otros Instrumentos de Deuda</b>	<b>0.00</b>	<b>0.00</b>
<b>TOTAL</b>	<b>0.00</b>	<b>0.00</b>

"Bajo protesta de decir verdad declaramos que los Estados Financieros y sus Notas, son razonablemente correctos y son responsabilidad del emisor"

\_\_\_\_\_  
C.P. FCO. ARTURO RUIZ RODRIGUEZ  
DIRECTOR DE RECURSOS FINANCIEROS

\_\_\_\_\_  
LIC. CARLOS RAUL LOPEZ-PORTILLO AMAYA  
COORDINADOR ADMINISTRATIVO

**Sistema Estatal de Evaluación**  
**Gasto Por Categoría Programática**  
**COMISION DE FOMENTO AL TURISMO DEL ESTADO DE SONORA**  
**Del 01 de Enero al 31 de Diciembre de 2016**  
(PESOS)


CPCA-III-14

**CUENTA PÚBLICA 2016**

Concepto	Egresos Aprobado Anual (1)	Ampliaciones/ (Reducciones) (2)	Egresos Modificado Anual (3=1+2)	Egresos Devengado Anual (4)	Egresos Pagado Anual (5)	Subejercicio  (6 = 3 - 4)
<b>Programas</b>						
<b>Subsidios:</b>	0	0	0	0	0	0
Sector Social y Privado o Estados y Municipios			0			0
Sujetos a Reglas de Operación			0			0
Otros Subsidios			0			0
<b>Desempeño de las Funciones:</b>	109,829,578	63,962,283	173,791,861	172,502,885	117,863,965	1,288,976
Prestación de Servicios Públicos			0			0
Provisión de Bienes Públicos			0			0
Planeación, Seguimiento y Evaluación de Políticas Públicas			0			0
Promoción y Fomento	109,829,578	63,962,283	173,791,861	172,502,885	117,863,965	1,288,976
Regulación y Supervisión			0			0
Funciones de las Fuerzas Armadas (Unicamente el Gobierno Federal)			0			0
Específicos			0			0
Proyectos de Inversión			0			0
<b>Administrativos y de Apoyos</b>	0	0	0	0	0	0
Apoyo al Proceso Presupuestario y para Mejorar la Eficiencia Institucional			0			0
Apoyo a la Función Pública y al Mejoramiento de la Gestión			0			0
Operaciones Ajenas			0			0
<b>Compromisos</b>	0	0	0	0	0	0
Obligaciones de Cumplimiento de Resolución Jurisdiccional			0			0
Desastres Naturales			0			0
<b>Obligaciones</b>	0	0	0	0	0	0
Pensiones y Jubilaciones			0			0
Aportaciones a la Seguridad Social			0			0
Aportaciones a Fondos de Estabilización			0			0
Aportaciones a Fondos de Inversión y Reestructura de Pensiones			0			0
<b>Programas de gasto Federalizado ( Gobierno Federal)</b>	0	0	0	0	0	0
Gasto Federalizado			0			0
<b>Participaciones a Entidades Federativas y Municipios</b>			0			0
<b>Costo Financiero, Deuda o Apoyo a Deudores y Ahorradores de la Banca</b>			0			0
<b>Adeudos de Ejercicios Fiscales Anteriores</b>			0			0
<b>Total del Gasto</b>	<b>109,829,578</b>	<b>63,962,283</b>	<b>173,791,861</b>	<b>172,502,885</b>	<b>117,863,965</b>	<b>1,288,976</b>

C.P. FCO. ARTURO RUIZ RODRIGUEZ  
DIRECTOR DE RECURSOS FINANCIEROS

LIC. CARLOS RAUL LOPEZ-PORTILLO AMAYA  
COORDINADOR ADMINISTRATIVO


 <p>ESTADO DE SONORA</p>	<p><b>GOBIERNO DEL ESTADO DE SONORA FICHA TECNICA PARA SEGUIMIENTO Y EVALUACION DE INDICADORES DE PROYECTOS Y PROCESOS</b></p>
--	--

<b>NUMERO Y NOMBRE DEL PROGRAMA:</b>		24 - TURISMO	
<b>NOMBRE DEL PROCESO:</b>		ATENCIÓN A LAS GIRAS DE TRABAJO POR SONORA DEL SECRETARIO (SECTUR)	
<b>CLAVE PROGRAMATICA:</b>		2111193D8603373710RU	
<b>UNIDAD RESPONSABLE:</b>	COMISIÓN DE FOMENTO AL TURISMO DEL ESTADO DE SONORA	<b>UNIDAD EJECUTORA:</b>	COORDINACIÓN GENERAL
<b>OBJETIVO DEL PROCESO:</b>		ATEDER Y MOSTRAR A SONORA COMO UN ESTADO AMIGO DEL TURISTA CON ATRACTIVOS TURÍSTICOS NATURALES CULTURALES, HISTÓRICOS E INFRAESTRUCTURA TURÍSTICA AL SECRETARIO DE TURISMO FEDERAL.	

**DATOS DEL INDICADOR**

<b>NOMBRE INDICADOR:</b>		EVENTO GIRA DE TRABAJO SECRETARIO DE TURISMO	
<b>UNIDAD DE MEDIDA:</b>	EVENTO	<b>TIPO:</b>	ESTRATÉGICO
<b>RESULTADO ESPERADO:</b>		LOGRAR UNA MAYOR AFLUENCIA TURÍSTICA A SONORA A TRAVÉS DE LOS COMPROMISOS ADQUIRIDOS CON LA VISITA DEL SECRETARIO DE TURISMO FEDERAL.	
<b>FORMULA CALCULO:</b>		(GIRA DE TRABAJO REALIZADA/GIRA DE TRABAJO PROGRAMADO)X100	
<b>INTERPRETACION:</b>		ATENCIÓN Y PROMOCIÓN DE SONORA.	
<b>DIMENSION DEL INDICADOR:</b>	IMPACTO	<b>SENTIDO:</b>	ASCENDENTE
<b>VALOR:</b>	ACUMULABLE	<b>FRECUENCIA MEDICION:</b>	TRIMESTRAL

RESULTADO ANUAL DEL INDICADOR				
META ANUAL	MODIFICADO ANUAL	RESULTADO ANUAL	PORCENTAJE ALCANZADO	SEMÁFORO
1	1	1	100 %	VERDE
EVALUACIÓN CUALITATIVA				
Se recibió la visita del Secretario de Turismo Federal a Sonora, donde se sostuvieron reuniones con el sector turístico del Estado, obteniendo con ello la coordinación de acciones y compromisos adquiridos para lograr una mayor afluencia turística a Sonora.				

 <p>ESTADO DE SONORA</p>	<p><b>GOBIERNO DEL ESTADO DE SONORA FICHA TECNICA PARA SEGUIMIENTO Y EVALUACION DE INDICADORES DE PROYECTOS Y PROCESOS</b></p>
--	--

<b>NUMERO Y NOMBRE DEL PROGRAMA:</b>		24 - TURISMO	
<b>NOMBRE DEL PROCESO:</b>		CONTROL Y DESARROLLO ADMINISTRATIVO (OCDA)	
<b>CLAVE PROGRAMATICA:</b>		2111193D8603373710M6	
<b>UNIDAD RESPONSABLE:</b>	COMISIÓN DE FOMENTO AL TURISMO DEL ESTADO DE SONORA	<b>UNIDAD EJECUTORA:</b>	COORDINACIÓN GENERAL
<b>OBJETIVO DEL PROCESO:</b>		REALIZAR A AUDITORIAS A LAS UNIDADES ADMINISTRATIVAS QUE CONFORMAN LA COMISIÓN DE FOMENTO AL TURISMO.	

**DATOS DEL INDICADOR**


<b>NOMBRE INDICADOR:</b>		INDICE DE AUDITORIAS A LA COMISIÓN DE FOMENTO AL TURISMO	
<b>UNIDAD DE MEDIDA:</b>	DOCUMENTO	<b>TIPO:</b>	DE GESTIÓN
<b>RESULTADO ESPERADO:</b>		VIGILAR EL CUMPLIMIENTO DE METAS DE LA UNIDADES ADMINISTRATIVAS Y EL USO DE LOS RECURSOS PÚBLICOS.	
<b>FORMULA CALCULO:</b>		(AUDITORIAS REALIZADAS/AUDITORIAS PROGRAMADAS)X100	
<b>INTERPRETACION:</b>		DAR CUMPLIMIENTO A LAS DISPOSICIONES DE LA SECRETARÍA DE HACIENDA Y SECRETARÍA DE LA CONTRALORÍA GENERAL EN EL USO DE LOS RECURSOS PARA EL CUMPLIMIENTO DE LAS METAS PROGRAMADAS PARA EL EJERCICIO.	
<b>DIMENSION DEL INDICADOR:</b>	EFICIENCIA	<b>SENTIDO:</b>	ASCENDENTE
<b>VALOR:</b>	NO ACUMULABLE	<b>FRECUENCIA MEDICION:</b>	TRIMESTRAL

<b>RESULTADO ANUAL DEL INDICADOR</b>				
<b>META ANUAL</b>	<b>MODIFICADO ANUAL</b>	<b>RESULTADO ANUAL</b>	<b>PORCENTAJE ALCANZADO</b>	<b>SEMÁFORO</b>
4	4	1	25%	<b>ROJO</b>

**EVALUACIÓN CUALITATIVA**

Se realizó 1 auditoría mediante el oficio número OCDA/CFT/17/2016 de fecha 11 de Febrero de 2016, se informó al Lic. Ramón Francisco León López, Director General de los Órganos de Control y Vigilancia de la SECOG, sobre el resultado de la Auditoría Directa practicada a esta Comisión al Rubro de "Recursos Humanos 2015" por el período del 01 de Julio al 12 de Noviembre de 2015. Dado a la atención que se le estuvo dando al seguimiento de la solvatación de las observaciones determinadas por el ISAF durante el ejercicio de 2015 y anteriores, por la participación en los actos de 12 Licitaciones Públicas y demás compromisos que se vinieron acumulando nos fue imposible realizar las 3 auditorías restantes en el año.




 <p>ESTADO DE SONORA</p>	<p><b>GOBIERNO DEL ESTADO DE SONORA FICHA TECNICA PARA SEGUIMIENTO Y EVALUACION DE INDICADORES DE PROYECTOS Y PROCESOS</b></p>
--	--

<b>NUMERO Y NOMBRE DEL PROGRAMA:</b>		24 - TURISMO	
<b>NOMBRE DEL PROCESO:</b>		GIRAS DE TRABAJO CON LA GOBERNADORA LIC. CLAUDIA PAVLOVICH ARELLANO.	
<b>CLAVE PROGRAMATICA:</b>		2111193D8603373710S4	
<b>UNIDAD RESPONSABLE:</b>	COMISIÓN DE FOMENTO AL TURISMO DEL ESTADO DE SONORA	<b>UNIDAD EJECUTORA:</b>	COORDINACIÓN GENERAL
<b>OBJETIVO DEL PROCESO:</b>		DAR A CONOCER LOS AVANCES DE PROGRAMAS, OBRAS Y ACCIONES EN MATERIA TURÍSTICA AL EJECUTIVO ESTATAL, A TRAVÉS DE GIRAS DE TRABAJO.	

**DATOS DEL INDICADOR**

<b>NOMBRE INDICADOR:</b>		GIRAS DE TRABAJO CON EL EJECUTIVO	
<b>UNIDAD DE MEDIDA:</b>	EVENTO	<b>TIPO:</b>	ESTRATÉGICO
<b>RESULTADO ESPERADO:</b>		DAR SEGUIMIENTO A LAS ACCIONES CON GIRAS DE TRABAJO CON EL EJECUTIVO, PARA EVALUACIÓN DE AVANCES EN CADA UNO DE LOS RUBROS DE LA ACTIVIDAD TURÍSTICA.	
<b>FORMULA CALCULO:</b>		(GIRAS DE TRABAJO REALIZADAS/ GIRAS DE TRABAJO CON EL EJECUTIVO PROGRAMADAS)X100	
<b>INTERPRETACION:</b>		DAR A CONOCER LOS AVANCES DE PROGRAMAS, OBRAS Y ACCIONES EN LA ACTIVIDAD TURÍSTICA.	
<b>DIMENSION DEL INDICADOR:</b>	IMPACTO	<b>SENTIDO:</b>	ASCENDENTE
<b>VALOR:</b>	ACUMULABLE	<b>FRECUENCIA MEDICION:</b>	TRIMESTRAL

<b>RESULTADO ANUAL DEL INDICADOR</b>				
<b>META ANUAL</b>	<b>MODIFICADO ANUAL</b>	<b>RESULTADO ANUAL</b>	<b>PORCENTAJE ALCANZADO</b>	<b>SEMÁFORO</b>
5	5	5	100 %	VERDE
<b>EVALUACIÓN CUALITATIVA</b>				
<p>Se realizaron una serie de giras con el Ejecutivo de estado con el fin de dar a conocer infraestructura que se generara en el Estado, así como las obras realizadas. También se informó del concierto de Plácido Domingo. También se asistió en la Arizona-Mexico Commission's annual Summit/AMC.</p>				

 <p>ESTADO DE SONORA</p>	<p><b>GOBIERNO DEL ESTADO DE SONORA FICHA TECNICA PARA SEGUIMIENTO Y EVALUACION DE INDICADORES DE PROYECTOS Y PROCESOS</b></p>
--	--


<b>NUMERO Y NOMBRE DEL PROGRAMA:</b>		24 - TURISMO	
<b>NOMBRE DEL PROCESO:</b>		PARTICIPAR EN EL FESTIVAL CULTURAL PROFR. ORTIZ TIRADO EN ALAMOS, SONORA	
<b>CLAVE PROGRAMATICA:</b>		2111193D8603373710RP	
<b>UNIDAD RESPONSABLE:</b>	COMISIÓN DE FOMENTO AL TURISMO DEL ESTADO DE SONORA	<b>UNIDAD EJECUTORA:</b>	COORDINACIÓN GENERAL
<b>OBJETIVO DEL PROCESO:</b>		PARTICIPAR EN EL EVENTO INTERNACIONAL CULTURAL MÁS IMPORTANTE DEL ESTADO DE SONORA.	

**DATOS DEL INDICADOR**

<b>NOMBRE INDICADOR:</b>		PARTICIPACIÓN EN EVENTO FESTIVAL INTERNACIONAL CULTURAL PROFR. ALFONSO ORTIZ TIRADO EN ALAMOS, SONORA.	
<b>UNIDAD DE MEDIDA:</b>	EVENTO	<b>TIPO:</b>	DE GESTIÓN
<b>RESULTADO ESPERADO:</b>		PARTICIPAR EN EL EVENTO INTERNACIONAL CULTURAL PROFR. ALFONSO ORTIZ TIRADO EN ALAMOS, SONORA.	
<b>FORMULA CALCULO:</b>		(PARTICIPACIÓN EN EVENTOS DE PROMOCIÓN/ EVENTOS DE PROMOCIÓN PROGRAMADOS)X100	
<b>INTERPRETACION:</b>		PARTICIPAR CON LAS DEPENDENCIAS INVOLUCRADAS Y AYUNTAMIENTO DE ALAMOS EN EL FESTIVAL INTERNACIONAL DE ALAMOS, SONORA.	
<b>DIMENSION DEL INDICADOR:</b>	IMPACTO	<b>SENTIDO:</b>	ASCENDENTE
<b>VALOR:</b>	ACUMULABLE	<b>FRECUENCIA MEDICION:</b>	ANUAL

RESULTADO ANUAL DEL INDICADOR				
META ANUAL	MODIFICADO ANUAL	RESULTADO ANUAL	PORCENTAJE ALCANZADO	SEMÁFORO
1	1	1	100%	VERDE

<p><b>EVALUACIÓN CUALITATIVA</b></p> <p>La Comisión de Fomento al Turismo participó en el FAOT ofreciendo transportación de los turistas huéspedes de los hoteles de la ciudad de Navojoa a Álamos y llevarlos de regreso a Navojoa a sus hoteles, para que puedan asistir al foro internacional donde confluye la pluralidad e integración de las diversas manifestaciones artístico-culturales, favorece el intercambio de experiencias y conocimientos entre creadores, intérpretes y ejecutantes nacionales y extranjeros; así mismo permite incrementar el número de visitantes al evento y mejorar el sistema de traslado de los huéspedes.</p>
---


 <p>ESTADO DE SONORA</p>	<p><b>GOBIERNO DEL ESTADO DE SONORA FICHA TECNICA PARA SEGUIMIENTO Y EVALUACION DE INDICADORES DE PROYECTOS Y PROCESOS</b></p>
--	--

<b>NUMERO Y NOMBRE DEL PROGRAMA:</b>		24 - TURISMO	
<b>NOMBRE DEL PROCESO:</b>		PARTICIPAR EN EVENTOS DE PROMOCIÓN DE LA INDUSTRIA DE CRUCEROS	
<b>CLAVE PROGRAMATICA:</b>		2111193D8603373710RR	
<b>UNIDAD RESPONSABLE:</b>	COMISIÓN DE FOMENTO AL TURISMO DEL ESTADO DE SONORA	<b>UNIDAD EJECUTORA:</b>	COORDINACIÓN GENERAL
<b>OBJETIVO DEL PROCESO:</b>		PARTICIPAR EN EVENTOS PARA ATRAER EL MAYOR NUMERO DE CRUCEROS A SONORA.	

<b>DATOS DEL INDICADOR</b>			
<b>NOMBRE INDICADOR:</b>		PARTICIPAR EN EVENTOS DE LA INDUSTRIA DE CRUCEROS.	
<b>UNIDAD DE MEDIDA:</b>	EVENTO	<b>TIPO:</b>	ESTRATÉGICO
<b>RESULTADO ESPERADO:</b>		LOGRAR A TRAER EMPRESAS DE CRUCEROS A LOS PUERTOS DE SONORA.	
<b>FORMULA CALCULO:</b>		(PARTICIPACIÓN EN EVENTOS DE LA INDUSTRIA DE CRUCEROS/ EVENTOS PROGRAMADOS DE LA INDUSTRIA DE CRUCEROS)X100	
<b>INTERPRETACION:</b>		PARTICIPAR EN EL MAYOR NÚMERO DE EVENTOS DE LA INDUSTRIA DE CRUCEROS	
<b>DIMENSION DEL INDICADOR:</b>	IMPACTO	<b>SENTIDO:</b>	ASCENDENTE
<b>VALOR:</b>	NO ACUMULABLE	<b>FRECUENCIA MEDICION:</b>	TRIMESTRAL

<b>RESULTADO ANUAL DEL INDICADOR</b>				
<b>META ANUAL</b>	<b>MODIFICADO ANUAL</b>	<b>RESULTADO ANUAL</b>	<b>PORCENTAJE ALCANZADO</b>	<b>SEMÁFORO</b>
1	1	1	100 %	VERDE

<b>EVALUACIÓN CUALITATIVA</b>				
<p>Se participó en el Seatrade Cruise Global 2016, evento más grande a nivel internacional de la industria de cruceros, siendo parte importante de la campaña de atracción de cruceros para desarrollar los puertos de Sonora y la Ruta del Mar de Cortés.</p>				

 <p>ESTADO DE SONORA</p>	<b>GOBIERNO DEL ESTADO DE SONORA FICHA TECNICA PARA SEGUIMIENTO Y EVALUACION DE INDICADORES DE PROYECTOS Y PROCESOS</b>
--	---

<b>NUMERO Y NOMBRE DEL PROGRAMA:</b>		24 - TURISMO	
<b>NOMBRE DEL PROCESO:</b>		PARTICIPAR EN EVENTOS DE PROMOCIÓN Y FOMENTO DE LA ACTIVIDAD TURÍSTICA DE SONORA EN LA REPÚBLICA MEXICANA	
<b>CLAVE PROGRAMATICA:</b>		2111193D8603373710RT	
<b>UNIDAD RESPONSABLE:</b>	COMISIÓN DE FOMENTO AL TURISMO DEL ESTADO DE SONORA	<b>UNIDAD EJECUTORA:</b>	COORDINACIÓN GENERAL
<b>OBJETIVO DEL PROCESO:</b>		DAR A CONOCER A SONORA EN EVENTOS QUE SE ORGANICEN EN LA REPÚBLICA MEXICANA, PARA EL INCREMENTO DE LA AFLUENCIA TURÍSTICA AL ESTADO.	


**DATOS DEL INDICADOR**

<b>NOMBRE INDICADOR:</b>		EVENTOS DE PROMOCIÓN EN LA REPÚBLICA MEXICANA.	
<b>UNIDAD DE MEDIDA:</b>	EVENTO	<b>TIPO:</b>	ESTRATÉGICO
<b>RESULTADO ESPERADO:</b>		PARTICIPAR EN EVENTOS QUE SE ORGANICEN EN LA REPÚBLICA MEXICANA.	
<b>FORMULA CALCULO:</b>		(EVENTOS ASISTIDOS/EVENTOS PROGRAMADOS)X100	
<b>INTERPRETACION:</b>		PARTICIPAR EN EVENTOS DE PROMOCIÓN Y FOMENTO A LA INVERSIÓN EN LA REPÚBLICA MEXICANA.	
<b>DIMENSION DEL INDICADOR:</b>	IMPACTO	<b>SENTIDO:</b>	ASCENDENTE
<b>VALOR:</b>	NO ACUMULABLE	<b>FRECUENCIA MEDICION:</b>	TRIMESTRAL

RESULTADO ANUAL DEL INDICADOR				
META ANUAL	MODIFICADO ANUAL	RESULTADO ANUAL	PORCENTAJE ALCANZADO	SEMÁFORO
2	2	2	100 %	VERDE

**EVALUACIÓN CUALITATIVA**

Con la finalidad de promocionar Sonora en la República Mexicana, se realizan eventos para dar a conocer la gran cantidad de activos susceptibles de aprovecharse o potenciarse turísticamente, lo que representa una oportunidad para impulsar el crecimiento económico de la entidad en beneficio de regiones y comunidades que tienen una gran riqueza en recursos humanos, naturales, culturales e históricos. Se participó en rueda de prensa para presentar el Festival Sonora Tinto Fest ante medios nacionales en México, D.F y se participó en el Tianguis Turístico México 2016, celebrado en la ciudad de Guadalajara, Jalisco.

 <p>ESTADO DE SONORA</p>	<p><b>GOBIERNO DEL ESTADO DE SONORA FICHA TECNICA PARA SEGUIMIENTO Y EVALUACION DE INDICADORES DE PROYECTOS Y PROCESOS</b></p>
--	--


<b>NUMERO Y NOMBRE DEL PROGRAMA:</b>		24 - TURISMO	
<b>NOMBRE DEL PROCESO:</b>		PARTICIPAR EN EVENTOS EN EL EXTRANJERO	
<b>CLAVE PROGRAMATICA:</b>		2111193D8603373710RQ	
<b>UNIDAD RESPONSABLE:</b>	COMISIÓN DE FOMENTO AL TURISMO DEL ESTADO DE SONORA	<b>UNIDAD EJECUTORA:</b>	COORDINACIÓN GENERAL
<b>OBJETIVO DEL PROCESO:</b>		DAR A CONOCER EN EL EXTRANJERO LOS RECURSOS NATURALES, CULTURALES, HISTÓRICOS E INFRAESTRUCTURA TURÍSTICA CON LA QUE CUENTA SONORA PARA ATRAER MAYOR AFLUENCIA TURÍSTICA E INVERSIÓN PRIVADA.	

**DATOS DEL INDICADOR**

<b>NOMBRE INDICADOR:</b>		PARTICIPAR EN EVENTOS DE PROMOCIÓN DE LA ACTIVIDAD TURÍSTICA DE SONORA EN EL EXTRANJERO	
<b>UNIDAD DE MEDIDA:</b>	EVENTO	<b>TIPO:</b>	DE GESTIÓN
<b>RESULTADO ESPERADO:</b>		PARTICIPAR EN EL MAYOR NÚMERO DE PROMOCIÓN Y FOMENTO DE LA ACTIVIDAD TURÍSTICA DE SONORA.	
<b>FORMULA CALCULO:</b>		(EVENTOS PARTICIPADOS EN EL EXTRANJERO/EVENTOS PROGRAMADOS EN EL EXTRANJERO)X100	
<b>INTERPRETACION:</b>		PARTICIPAR EN EVENTOS EN EL EXTRANJERO PARA INCREMENTAR LA ACTIVIDAD TURÍSTICA EN SONORA.	
<b>DIMENSION DEL INDICADOR:</b>	IMPACTO	<b>SENTIDO:</b>	ASCENDENTE
<b>VALOR:</b>	NO ACUMULABLE	<b>FRECUENCIA MEDICION:</b>	TRIMESTRAL

RESULTADO ANUAL DEL INDICADOR				
META ANUAL	MODIFICADO ANUAL	RESULTADO ANUAL	PORCENTAJE ALCANZADO	SEMÁFORO
2	2	2	100 %	VERDE

<b>EVALUACIÓN CUALITATIVA</b>				
<p>Se participó en la reunión plenaria de las Comisiones Sonora-Nuevo México y Nuevo México-Sonora, llevada a cabo en Nuevo México. Con la finalidad de incrementar la actividad turística en Sonora y por ende mejorar las relaciones económicas, culturales y sociales.</p> <p>El segundo evento se llevó a cabo el corte de listón del vuelo inaugural internacional de la aerolínea AEROMAR, en Tucson, AZ, con el propósito de reactivar la conectividad entre ambas ciudades.</p>				


 <p>ESTADO DE SONORA</p>	<b>GOBIERNO DEL ESTADO DE SONORA FICHA TECNICA PARA SEGUIMIENTO Y EVALUACION DE INDICADORES DE PROYECTOS Y PROCESOS</b>
--	---

<b>NUMERO Y NOMBRE DEL PROGRAMA:</b>		24 - TURISMO	
<b>NOMBRE DEL PROCESO:</b>		REUNIONES DE TRABAJO EN LOS MUNICIPIOS DE SONORA	
<b>CLAVE PROGRAMATICA:</b>		2111193D8603373710RS	
<b>UNIDAD RESPONSABLE:</b>	COMISIÓN DE FOMENTO AL TURISMO DEL ESTADO DE SONORA	<b>UNIDAD EJECUTORA:</b>	COORDINACIÓN GENERAL
<b>OBJETIVO DEL PROCESO:</b>		PROMOVER LA ACTIVIDAD TURÍSTICA EN LOS MUNICIPIOS DE SONORA A TRAVÉS DEL ACERCAMIENTO CON AUTORIDADES Y LA COMUNIDAD DE TODOS LOS MUNICIPIOS QUE INTEGRAN A SONORA.	

**DATOS DEL INDICADOR**

<b>NOMBRE INDICADOR:</b>		REUNIONES DE TRABAJO EN LOS MUNICIPIOS DE SONORA	
<b>UNIDAD DE MEDIDA:</b>	REUNIÓN	<b>TIPO:</b>	ESTRATÉGICO
<b>RESULTADO ESPERADO:</b>		CONTAR CON UN ACERCAMIENTO CON LOS ACTORES INVOLUCRADOS EN LOS MUNICIPIOS CON O SIN VOCACIÓN TURÍSTICA PARA EL IMPULSO DEL SECTOR.	
<b>FORMULA CALCULO:</b>		(REUNIONES REALIZADAS EN LOS MUNICIPIOS/REUNIONES PROGRAMADAS EN LOS MUNICIPIOS)X100	
<b>INTERPRETACION:</b>		CREAR ACCIONES EN CONJUNTOS CON AUTORIDADES, COMUNIDAD E INICIATIVA PRIVADA DEL SECTOR TURISMO PARA EL FOMENTO DE LA ACTIVIDAD TURÍSTICA EN TODOS LOS MUNICIPIOS DE SONORA.	
<b>DIMENSION DEL INDICADOR:</b>	IMPACTO	<b>SENTIDO:</b>	ASCENDENTE
<b>VALOR:</b>	ACUMULABLE	<b>FRECUENCIA MEDICION:</b>	TRIMESTRAL

RESULTADO ANUAL DEL INDICADOR				
META ANUAL	MODIFICADO ANUAL	RESULTADO ANUAL	PORCENTAJE ALCANZADO	SEMÁFORO
28	28	28	100 %	VERDE
EVALUACIÓN CUALITATIVA				
Se celebraron 28 reuniones en los diferentes municipios de Sonora con el objetivo de crear acciones en conjunto con autoridades, comunidad e iniciativa privada del sector turismo para el fomento de la actividad turística en todos los municipios de Sonora.				


 <p>ESTADO DE SONORA</p>	<b>GOBIERNO DEL ESTADO DE SONORA FICHA TECNICA PARA SEGUIMIENTO Y EVALUACION DE INDICADORES DE PROYECTOS Y PROCESOS</b>
--	---

<b>NUMERO Y NOMBRE DEL PROGRAMA:</b>		24 - TURISMO	
<b>NOMBRE DEL PROCESO:</b>		REUNIONES DE TRABAJO PARA GESTIONAR Y CELEBRAR CONVENIOS DE COORDINACIÓN PARA EL OTORGAMIENTO DE SUBSIDIOS PARA EL PROGRAMA DE INFRAESTRUCTURA TURÍSTICA.	
<b>CLAVE PROGRAMATICA:</b>		2111193D860337371042	
<b>UNIDAD RESPONSABLE:</b>	COMISIÓN DE FOMENTO AL TURISMO DEL ESTADO DE SONORA	<b>UNIDAD EJECUTORA:</b>	COORDINACIÓN GENERAL
<b>OBJETIVO DEL PROCESO:</b>		COORDINAR ACCIONES CON EL GOBIERNO MUNICIPALES, SECRETARÍA DE TURISMO PARA EL OTORGAMIENTO DE RECURSOS PARA LA CREACIÓN Y REHABILITACIÓN DE OBRAS DE INFRAESTRUCTURA TURÍSTICA.	

**DATOS DEL INDICADOR**

<b>NOMBRE INDICADOR:</b>		REUNIONES DE TRABAJO EN LA CIUDAD DE MÉXICO CONVENIO DE RECURSOS SECTUR, SCT.	
<b>UNIDAD DE MEDIDA:</b>	REUNIÓN DE TRABAJO	<b>TIPO:</b>	DE GESTIÓN
<b>RESULTADO ESPERADO:</b>		REUNIONES DE TRABAJO EN DEPENDENCIAS FEDERALES PARA LA FIRMA DE CONVENIOS DE ASIGNACIÓN DE RECURSOS (SECTUR, SCT).	
<b>FORMULA CALCULO:</b>		(REUNIONES DE TRABAJO ASISTIDAS CD. DE MÉXICO/REUNIONES DE TRABAJO PROGRAMADAS CD. DE MÉXICO)X100	
<b>INTERPRETACION:</b>		ACUERDO REALIZADO CON EL GOBIERNO FEDERAL A TRAVÉS DE LA FIRMA DEL CONVENIO DONDE SE ESTIPULAN LOS MONTOS DE LOS RECURSOS PARA LAS DIFERENTES OBRAS QUE SE LLEVARAN A CABO DURANTE EL EJERCICIO.	
<b>DIMENSION DEL INDICADOR:</b>	IMPACTO	<b>SENTIDO:</b>	ASCENDENTE
<b>VALOR:</b>	ACUMULABLE	<b>FRECUENCIA MEDICION:</b>	TRIMESTRAL

RESULTADO ANUAL DEL INDICADOR				
META ANUAL	MODIFICADO ANUAL	RESULTADO ANUAL	PORCENTAJE ALCANZADO	SEMÁFORO
28	28	28	100 %	VERDE
EVALUACIÓN CUALITATIVA				
<p>Con el fin de asegurar la firma del convenio de Coordinación para el Otorgamiento de Subsidios para el Programa de infraestructura turística en el Estado y por ende la oportuna ejecución de las obras, programas y proyectos que en éste se autoricen, este Organismo realizó las reuniones necesarias ante la SECTUR y SCT . Posterior a esto se sigue acudiendo a reuniones ante estas instancias con el fin de darle seguimiento a los convenios aprobados.</p>				

 <p>ESTADO DE SONORA</p>	<p><b>GOBIERNO DEL ESTADO DE SONORA FICHA TECNICA PARA SEGUIMIENTO Y EVALUACION DE INDICADORES DE PROYECTOS Y PROCESOS</b></p>
--	--


<b>NUMERO Y NOMBRE DEL PROGRAMA:</b>		24 - TURISMO	
<b>NOMBRE DEL PROCESO:</b>		PROMOVER EL SECTOR TURISMO DE SALUD (PROGRAMA SONORA HOSPITALITY)	
<b>CLAVE PROGRAMATICA:</b>		2111193D8663373710H4	
<b>UNIDAD RESPONSABLE:</b>	COMISIÓN DE FOMENTO AL TURISMO DEL ESTADO DE SONORA	<b>UNIDAD EJECUTORA:</b>	SUBCOORDINACIÓN DE OPERACIÓN
<b>OBJETIVO DEL PROCESO:</b>		POSICIONAR A SONORA EN EL MAPA DE LOS SERVICIOS DE SALUD DE CALIDAD HACIA EL MERCADO DE ESTADOS UNIDOS Y CANADÁ.	

**DATOS DEL INDICADOR**

<b>NOMBRE INDICADOR:</b>		INDICE DE PARTICIPACIÓN EN EVENTOS DE TURISMO DE SALUD (SONORA HOSPITALITY)	
<b>UNIDAD DE MEDIDA:</b>	FERIA	<b>TIPO:</b>	ESTRATÉGICO
<b>RESULTADO ESPERADO:</b>		CONTAR CON LA PRESENCIA DE SONORA EN 5 EVENTOS DE TURISMO DE SALUD.	
<b>FORMULA CALCULO:</b>		(EVENTOS PARTICIPADOS TURISMO DE SALUD/ TURISMO PROGRAMADOS TURISMO DE SALUD)X100	
<b>INTERPRETACION:</b>		ACUDIR A LOS PRINCIPALES EVENTOS DE TURISMO DE SALUD PARA POSICIONAR A SONORA EN ESTE IMPORTANTE SEGMENTO DE TURISMO.	
<b>DIMENSION DEL INDICADOR:</b>	COBERTURA	<b>SENTIDO:</b>	ASCENDENTE
<b>VALOR:</b>	ACUMULABLE	<b>FRECUENCIA MEDICION:</b>	TRIMESTRAL

RESULTADO ANUAL DEL INDICADOR				
META ANUAL	MODIFICADO ANUAL	RESULTADO ANUAL	PORCENTAJE ALCANZADO	SEMÁFORO
5	5	5	100 %	VERDE
EVALUACIÓN CUALITATIVA				
Se participó en 5 eventos donde se contó con un stand de COFETUR dando información y entregando material promocional del Programa Turismo de Salud para dar a conocer a Sonora como un estado con la infraestructura hospitalaria adecuada.				




 <p>ESTADO DE SONORA</p>	<b>GOBIERNO DEL ESTADO DE SONORA FICHA TECNICA PARA SEGUIMIENTO Y EVALUACION DE INDICADORES DE PROYECTOS Y PROCESOS</b>
--	---

<b>NUMERO Y NOMBRE DEL PROGRAMA:</b>		24 - TURISMO	
<b>NOMBRE DEL PROCESO:</b>		APOYAR LOS OPERATIVOS DE ATENCIÓN, ORIENTACIÓN Y AUXILIO AL TURISMO DURANTE LAS TEMPORADAS DE MAYOR AFLUENCIA TURÍSTICA (SEMANA SANTA).	
<b>CLAVE PROGRAMATICA:</b>		2111193D8663373710HA	
<b>UNIDAD RESPONSABLE:</b>	COMISIÓN DE FOMENTO AL TURISMO DEL ESTADO DE SONORA	<b>UNIDAD EJECUTORA:</b>	SUBCOORDINACIÓN DE OPERACIÓN
<b>OBJETIVO DEL PROCESO:</b>		ATENDER A LOS TURISTAS NACIONALES Y EXTRANJEROS QUE VISITAN SONORA DURANTE ESTAS FECHAS DE MAYOR FLUJO TURÍSTICO EN COORDINACIÓN CON LAS AUTORIDADES DE LOS TRES NIVELES ASÍ CON LAS AUTORIDADES DE PROTECCIÓN CIVIL.	

**DATOS DEL INDICADOR**

<b>NOMBRE INDICADOR:</b>		INDICE DE OPERATIVOS DE ATENCIÓN, ORIENTACIÓN Y AUXILIO AL TURISTA NACIONAL Y EXTRANJERO	
<b>UNIDAD DE MEDIDA:</b>	OPERATIVOS	<b>TIPO:</b>	ESTRATÉGICO
<b>RESULTADO ESPERADO:</b>		ATENDER A LOS TURISTAS NACIONALES, LOCALES Y EXTRANJEROS DURANTE LAS TEMPORADAS DE MAYOR FLUJO A TRAVÉS DE 3 OPERATIVOS.	
<b>FORMULA CALCULO:</b>		(OPERATIVOS REALIZADOS DE ATENCIÓN, ORIENTACIÓN Y AUXILIO AL TURISTA / OPERATIVOS PROGRAMADOS DE ATENCIÓN, ORIENTACIÓN Y AUXILIO AL TURISTA)X100	
<b>INTERPRETACION:</b>		BRINDAR LA ATENCIÓN QUE REQUIERAN DE INFORMACIÓN Y AUXILIO A TURISTA EN LAS TEMPORADAS DE MAYOR FLUJO TURÍSTICO EN SONORA.	
<b>DIMENSION DEL INDICADOR:</b>	IMPACTO	<b>SENTIDO:</b>	ASCENDENTE
<b>VALOR:</b>	ACUMULABLE	<b>FRECUENCIA MEDICION:</b>	TRIMESTRAL

RESULTADO ANUAL DEL INDICADOR				
META ANUAL	MODIFICADO ANUAL	RESULTADO ANUAL	PORCENTAJE ALCANZADO	SEMÁFORO
1	1	1	100 %	VERDE
EVALUACIÓN CUALITATIVA				
El comité interinstitucional de semana santa 2016 "AMANECE EN SONORA" se llevó a cabo el día 3 de marzo del año 2016, a las 10:00 horas, en el salón Victoria del Club de Golf Los Lagos, en la ciudad de Hermosillo, Sonora. Durante la reunión se presentó el documento oficial cuyos contenidos serán las estrategias a implementarse por parte de todos los integrantes de este comité.				


 <p>ESTADO DE SONORA</p>	<p><b>GOBIERNO DEL ESTADO DE SONORA FICHA TECNICA PARA SEGUIMIENTO Y EVALUACION DE INDICADORES DE PROYECTOS Y PROCESOS</b></p>
--	--

<b>NUMERO Y NOMBRE DEL PROGRAMA:</b>		24 - TURISMO	
<b>NOMBRE DEL PROCESO:</b>		COMISIÓN SONORA-SONORA	
<b>CLAVE PROGRAMATICA:</b>		2111193D8663373710S3	
<b>UNIDAD RESPONSABLE:</b>	COMISIÓN DE FOMENTO AL TURISMO DEL ESTADO DE SONORA	<b>UNIDAD EJECUTORA:</b>	SUBCOORDINACIÓN DE OPERACIÓN
<b>OBJETIVO DEL PROCESO:</b>		COMPARTIR MECANISMOS Y FÓRMULAS QUE IMPULSEN EL COMERCIO, TURISMO, SEGURIDAD, EDUCACIÓN, SALUD Y NUEVAS TECNOLOGÍAS. ATRAER INVERSIÓN PRIVADA PARA TRABAJAR EN CONJUNTO EN PRO DE LA ACTIVIDAD TURÍSTICA.	

**DATOS DEL INDICADOR**

<b>NOMBRE INDICADOR:</b>		REUNIONES DE TRABAJO COMISIÓN SONORA-ARIZONA.	
<b>UNIDAD DE MEDIDA:</b>	REUNIÓN	<b>TIPO:</b>	ESTRATÉGICO
<b>RESULTADO ESPERADO:</b>		LOGRAR ACUERDOS CON EL VECINO ESTADO DE ARIZONA EN MATERIA TURÍSTICA A TRAVÉS DE LA PARTICIPACIÓN DE LA COMISIÓN DE FOMENTO AL TURISMO CON 4 REUNIONES DE TRABAJO.	
<b>FORMULA CALCULO:</b>		(REUNIONES DE TRABAJO ASISTIDAS COMISIÓN SON. AZ. / REUNIONES DE TRABAJO PROGRAMADAS COMISIÓN SON-AZ.)X100	
<b>INTERPRETACION:</b>		LOGRAR ACUERDOS CON EL VECINO ESTADO DE ARIZONA EN MATERIA TURÍSTICA.	
<b>DIMENSION DEL INDICADOR:</b>	IMPACTO	<b>SENTIDO:</b>	ASCENDENTE
<b>VALOR:</b>	ACUMULABLE	<b>FRECUENCIA MEDICION:</b>	TRIMESTRAL

RESULTADO ANUAL DEL INDICADOR				
META ANUAL	MODIFICADO ANUAL	RESULTADO ANUAL	PORCENTAJE ALCANZADO	SEMÁFORO
4	4	4	100 %	VERDE
EVALUACIÓN CUALITATIVA				
Se cumplió con lo establecido una vez que se participó en 4 reuniones con las Comisiones de Sonora-Nuevo México y Sonora-Arizona, con el fin de unir estrategias y generar una afluencia turística mayor en ambos países.				

 <p>ESTADO DE SONORA</p>	<p><b>GOBIERNO DEL ESTADO DE SONORA FICHA TECNICA PARA SEGUIMIENTO Y EVALUACION DE INDICADORES DE PROYECTOS Y PROCESOS</b></p>
--	--

<b>NUMERO Y NOMBRE DEL PROGRAMA:</b>		24 - TURISMO	
<b>NOMBRE DEL PROCESO:</b>		PROGRAMA DE CONECTIVIDAD TURÍSTICA	
<b>CLAVE PROGRAMATICA:</b>		2111193D8663373710S1	
<b>UNIDAD RESPONSABLE:</b>	COMISIÓN DE FOMENTO AL TURISMO DEL ESTADO DE SONORA	<b>UNIDAD EJECUTORA:</b>	SUBCOORDINACIÓN DE OPERACIÓN
<b>OBJETIVO DEL PROCESO:</b>		INCREMENTAR LA CONECTIVIDAD EN LOS DESTINOS CON EL OBJETIVO DE AUMENTAR LA AFLUENCIA TURÍSTICA, LA DERRAMA ECONÓMICA Y EL DESARROLLO DE LOS MUNICIPIOS DE SONORA.	


**DATOS DEL INDICADOR**

<b>NOMBRE INDICADOR:</b>		PROGRAMA DE CONECTIVIDAD TURÍSTICA	
<b>UNIDAD DE MEDIDA:</b>	EVENTO	<b>TIPO:</b>	ESTRATÉGICO
<b>RESULTADO ESPERADO:</b>		INCREMENTAR LA CONECTIVIDAD AREA EN NUESTRO ESTADO.	
<b>FORMULA CALCULO:</b>		(PARTICIPACIÓN EN EVENTOS/ EVENTOS PROGRAMADOS)X100	
<b>INTERPRETACION:</b>		PARTICIPAR EN EVENTOS DE LA INDUSTRIA AÉREA COMERCIAL PARA ATRAER MAYOR NUMERO VUELOS Y LA CREACIÓN RUTAS.	
<b>DIMENSION DEL INDICADOR:</b>	IMPACTO	<b>SENTIDO:</b>	ASCENDENTE
<b>VALOR:</b>	ACUMULABLE	<b>FRECUENCIA MEDICION:</b>	TRIMESTRAL

RESULTADO ANUAL DEL INDICADOR				
META ANUAL	MODIFICADO ANUAL	RESULTADO ANUAL	PORCENTAJE ALCANZADO	SEMÁFORO
3	3	5	166.66 %	VERDE

**EVALUACIÓN CUALITATIVA**

Se llevó a cabo la Instalación del Comité de Rutas Aéreas del Aeropuerto Internacional de Ciudad Obregón, Son. Donde reunieron representantes del sector público y del sector privado, con el objetivo de formar un órgano colegiado en el municipio de Cajeme, de asesoría, análisis, opinión, orientación y resolución que tenga como finalidades de analizar las áreas de oportunidad y retos de la industria turística en el área de conectividad. Se conformó El comité de Rutas Aéreas del Aeropuerto Internacional de Puerto Peñasco, Son., donde se reunieron representantes del sector público y del sector privado, considerando que es necesario desarrollar y fortalecer la capacidad turística derivadas del desarrollo, crecimiento y sustentabilidad de las rutas aéreas con una adecuada vinculación entre los sectores privados y público. También se ofreció Conferencia de prensa AEROMAR para dar a conocer nuevo equipo ATR 72-600 que opera en la ruta Hermosillo-Los Mochis-Mazatlán-Guadalajara-Puebla que se llevó a cabo en la Ciudad de Hermosillo, Son., en la sala de juntas del Aeropuerto Internacional de Hermosillo "General Ignacio Pesqueira". Debido a que se han integrado nuevas rutas aéreas con el fin de generar más turismo en el Estrado, se vio en la necesidad de sobrepasar lo que se tenía calendarizado.

 <p>ESTADO DE SONORA</p>	<p><b>GOBIERNO DEL ESTADO DE SONORA FICHA TECNICA PARA SEGUIMIENTO Y EVALUACION DE INDICADORES DE PROYECTOS Y PROCESOS</b></p>
--	--


<b>NUMERO Y NOMBRE DEL PROGRAMA:</b>		24 - TURISMO	
<b>NOMBRE DEL PROCESO:</b>		"PROGRAMA DE CRUCEROS"	
<b>CLAVE PROGRAMATICA:</b>		2111193D8663373710S0	
<b>UNIDAD RESPONSABLE:</b>	COMISIÓN DE FOMENTO AL TURISMO DEL ESTADO DE SONORA	<b>UNIDAD EJECUTORA:</b>	SUBCOORDINACIÓN DE OPERACIÓN
<b>OBJETIVO DEL PROCESO:</b>		ATRAER UNA MAYOR CANTIDAD DE CRUCEROS A NUESTRO ESTADO, PARA EL INCREMENTO DE TURISMO MARÍTIMO EN NUESTROS PUERTOS.	

**DATOS DEL INDICADOR**

<b>NOMBRE INDICADOR:</b>		EVENTOS DE PROMOCIÓN PARA LA INDUSTRIA DE CRUCEROS	
<b>UNIDAD DE MEDIDA:</b>	EVENTO	<b>TIPO:</b>	ESTRATÉGICO
<b>RESULTADO ESPERADO:</b>		LOGRAR QUE CRUCEROS LLEGUEN A LOS PUERTOS DE SONORA.	
<b>FORMULA CALCULO:</b>		(PARTICIPACIÓN EN EVENTOS INDUSTRIA DE CRUCEROS/ EVENTOS PROGRAMADOS INDUSTRIA DE CRUCEROS)X100	
<b>INTERPRETACION:</b>		LOGRAR SONORA RECIBA TURISTAS DE CRUCEROS.	
<b>DIMENSION DEL INDICADOR:</b>	IMPACTO	<b>SENTIDO:</b>	ASCENDENTE
<b>VALOR:</b>	ACUMULABLE	<b>FRECUENCIA MEDICION:</b>	TRIMESTRAL

RESULTADO ANUAL DEL INDICADOR				
META ANUAL	MODIFICADO ANUAL	RESULTADO ANUAL	PORCENTAJE ALCANZADO	SEMÁFORO
3	3	3	100 %	VERDE

<b>EVALUACIÓN CUALITATIVA</b>				
<p>Se realizaron 3 acciones en esta meta cumpliendo con lo establecido en el año, a continuación se nombra uno de las 3 acciones realizadas: Se llevo a cabo el "SEATRADE CRUISE GLOBAL", en la Ciudad de Fort Lauderdale, FL. Es el principal evento mundial de la industria de cruceros que reúne a todas las facetas del negocio, incluyendo las líneas de cruceros, proveedores, agencias de viajes y socios siendo el epicentro de la industria de cruceros, seatrade cruise global cuenta con expositores y asistentes de todo el mundo; un programa de conferencias y reuniones de trabajo encabezado por los líderes de la industria de cruceros y de las principales líneas con la información más actualizada acerca de los avances de la industria mundial de cruceros.</p>				

 <p>ESTADO DE SONORA</p>	<p><b>GOBIERNO DEL ESTADO DE SONORA FICHA TECNICA PARA SEGUIMIENTO Y EVALUACION DE INDICADORES DE PROYECTOS Y PROCESOS</b></p>
--	--

<b>NUMERO Y NOMBRE DEL PROGRAMA:</b>		24 - TURISMO	
<b>NOMBRE DEL PROCESO:</b>		PROMOVER EL TURISMO CINEGETICO A NIVEL NACIONAL E INTERNACIONAL.	
<b>CLAVE PROGRAMATICA:</b>		2111193D8663373710H5	
<b>UNIDAD RESPONSABLE:</b>	COMISIÓN DE FOMENTO AL TURISMO DEL ESTADO DE SONORA	<b>UNIDAD EJECUTORA:</b>	SUBCOORDINACIÓN DE OPERACIÓN
<b>OBJETIVO DEL PROCESO:</b>		DAR A CONOCER A COMUNIDAD CINEGÉTICA LA GRAN VARIEDAD DE ESPECIES QUE SONORA OFRECE A ESTE SEGMENTO DE TURISMO, SIEMPRE EN APEGO A LAS INSTITUCIONES DE PROTECCIÓN DEL CUIDADO DEL MEDIO AMBIENTE, DE LAS INSTITUCIONES QUE REGULAN EL USO DE ARMAS Y LAS ASOCIACIONES ORGANIZADAS PARA ESTE TIPO DE ACTIVIDAD.	

**DATOS DEL INDICADOR**


<b>NOMBRE INDICADOR:</b>		INDICE DE PARTICIPACIÓN EN EVENTOS NACIONALES, LOCALES E INTERNACIONALES DE TURISMO CINEGÉTICO.	
<b>UNIDAD DE MEDIDA:</b>	FERIA	<b>TIPO:</b>	ESTRATÉGICO
<b>RESULTADO ESPERADO:</b>		PRESENCIA DE SONORA EN 1 EVENTOS DE PROMOCIÓN DE TURISMO CINEGÉTICO.	
<b>FORMULA CALCULO:</b>		(EVENTOS PARTICIPADOS DE TURISMO CINEGÉTICO/ EVENTOS PROGRAMADOS DE TURISMO CINEGÉTICO)X100	
<b>INTERPRETACION:</b>		DAR A CONOCER A SONORA Y SUS ÁREAS PARA LA PRÁCTICA DE ESTA ACTIVIDAD TURÍSTICA COMO LO ES EL TURISMO CINEGÉTICO A TRAVÉS DE LA PARTICIPACIÓN EN EVENTOS ESPECIALIZADOS.	
<b>DIMENSION DEL INDICADOR:</b>	IMPACTO	<b>SENTIDO:</b>	ASCENDENTE
<b>VALOR:</b>	ACUMULABLE	<b>FRECUENCIA MEDICION:</b>	TRIMESTRAL

**RESULTADO ANUAL DEL INDICADOR**

META ANUAL	MODIFICADO ANUAL	RESULTADO ANUAL	PORCENTAJE ALCANZADO	SEMÁFORO
1	1	1	100 %	VERDE

**EVALUACIÓN CUALITATIVA**

Se llevó a cabo el show de Caza "SAFARI CLUB 2016", en la Ciudad de las Vegas, Nevada del 01 al 08 de febrero, contando con un stand de 10' x 20' donde se estuvo promocionando el Turismo Cinegético en Sonora y fortalecer las relaciones públicas, atender a visitantes, promocionar información y entregar material promocional del Estado.


	<b>GOBIERNO DEL ESTADO DE SONORA FICHA TECNICA PARA SEGUIMIENTO Y EVALUACION DE INDICADORES DE PROYECTOS Y PROCESOS</b>
--	---

<b>NUMERO Y NOMBRE DEL PROGRAMA:</b>		24 - TURISMO	
<b>NOMBRE DEL PROCESO:</b>		PROMOVER LA PESCA DEPORTIVA A NIVEL NACIONAL E INTERNACIONAL.	
<b>CLAVE PROGRAMATICA:</b>		2111193D8663373710H9	
<b>UNIDAD RESPONSABLE:</b>	COMISIÓN DE FOMENTO AL TURISMO DEL ESTADO DE SONORA	<b>UNIDAD EJECUTORA:</b>	SUBCOORDINACIÓN DE OPERACIÓN
<b>OBJETIVO DEL PROCESO:</b>		POSICIONAR AL MAR DE CORTES COMO UN DESTINO CON UNA GRAN VARIEDAD DE ESPECIES PARA EL TURISMO DE PESCA DEPORTIVA, SIEMPRE EN APEGO A LAS DISPOSICIONES DEL CUIDADO DEL MEDIO AMBIENTE Y RECURSOS NATURALES.	

**DATOS DEL INDICADOR**

<b>NOMBRE INDICADOR:</b>		EVENTOS DE PROMOCIÓN NACIONAL, LOCAL E INTERNACIONAL DE LA PESCA DEPORTIVA EN SONORA.	
<b>UNIDAD DE MEDIDA:</b>	FERIA	<b>TIPO:</b>	ESTRATÉGICO
<b>RESULTADO ESPERADO:</b>		PARTICIPACIÓN DE SONORA EN 3 EVENTOS PARA LA PROMOCIÓN DE LA PRÁCTICA DE PESCA DEPORTIVA.	
<b>FORMULA CALCULO:</b>		(EVENTOS PARTICIPADOS PESCA DEPORTIVA / EVENTOS PROGRAMADOS PESCA DEPORTIVA)X100	
<b>INTERPRETACION:</b>		DAR A CONOCER A SONORA Y EL MAR DE CORTÉS PARA LA PRÁCTICA DE LA PESCA DEPORTIVA, PARA PROMOVER LOS FLUJOS DE TURISTAS QUE GUSTA DE ESTE IMPORTANTE DEPORTE.	
<b>DIMENSION DEL INDICADOR:</b>	IMPACTO	<b>SENTIDO:</b>	ASCENDENTE
<b>VALOR:</b>	ACUMULABLE	<b>FRECUENCIA MEDICION:</b>	TRIMESTRAL

RESULTADO ANUAL DEL INDICADOR				
META ANUAL	MODIFICADO ANUAL	RESULTADO ANUAL	PORCENTAJE ALCANZADO	SEMÁFORO
3	3	3	100 %	VERDE
EVALUACIÓN CUALITATIVA				
<p>Se apoyó a 3 eventos durante el año 2016 los cuales se enlistan a continuación: Se asistió a San Carlos, Son., donde se llevó a cabo el IV TORNEO DE PESCA MARINATERRA DORADO DERBY. Este torneo de pesca, con su característico ambiente familiar, de nueva cuenta supero las expectativas de participación con un total de 128 participantes inscritos en 46 embarcaciones. Se apoyó al 7mo Torneo Internacional de Pesca de Lobina llevado a cabo del 15-17 de Abril del 2016 en la Presa "El Novillo", San Pedro de la Cueva, donde participaron 94 Embarcaciones y 124 Pescadores, generando alrededor de una derrama económica de \$1,200,000 Derrama Económica. Por error involuntario y por falta de evidencias al cierre del trimestre no se informó en las fechas en que se realizó, sin embargo durante el 2do trimestre se adelantó 1 evento, quedando uno pendiente para el 3er trimestre, el cual se decidió cambiar para el 4to trimestre para poder cumplir con este evento programado. Se realizó rueda de prensa para apoyar el Primer Torneo Internacional de Pesca en Puerto Lobos (Caborca, Sonora) los días 4 y 5 de noviembre.</p>				

 <p>ESTADO DE SONORA</p>	<b>GOBIERNO DEL ESTADO DE SONORA FICHA TECNICA PARA SEGUIMIENTO Y EVALUACION DE INDICADORES DE PROYECTOS Y PROCESOS</b>
--	---


<b>NUMERO Y NOMBRE DEL PROGRAMA:</b>		24 - TURISMO	
<b>NOMBRE DEL PROCESO:</b>		PROGRAMA DE GESTIÓN DE LA ACTIVIDAD TURÍSTICA.	
<b>CLAVE PROGRAMATICA:</b>		2111193D8663373710S2	
<b>UNIDAD RESPONSABLE:</b>	COMISIÓN DE FOMENTO AL TURISMO DEL ESTADO DE SONORA	<b>UNIDAD EJECUTORA:</b>	SUBCOORDINACIÓN DE OPERACIÓN
<b>OBJETIVO DEL PROCESO:</b>		SUMAR ESFUERZOS Y COORDINAR ACCIONES EN PRO DE LA ACTIVIDAD TURÍSTICA CON DEPENDENCIAS FEDERALES, ESTATALES Y MUNICIPALES.	

**DATOS DEL INDICADOR**

<b>NOMBRE INDICADOR:</b>		REALIZAR VIAJES DE GESTIÓN DENTRO Y FUERA DEL ESTADO DE SONORA.	
<b>UNIDAD DE MEDIDA:</b>	REUNIÓN	<b>TIPO:</b>	ESTRATÉGICO
<b>RESULTADO ESPERADO:</b>		LOGRAR A CUERDOS, CONVENIOS DE COORDINACIÓN CON EL GOBIERNO FEDERAL Y MUNICIPAL EN PRO DE LA ACTIVIDAD TURÍSTICA.	
<b>FORMULA CALCULO:</b>		(VIAJES REALIZADOS DE GESTIÓN / VIAJES PROGRAMADOS DE GESTIÓN)X100	
<b>INTERPRETACION:</b>		LOGRAR COORDINAR ESFUERZOS EN DIFERENTES TEMAS RELACIONADOS CON EL SECTOR TURISMO.	
<b>DIMENSION DEL INDICADOR:</b>	IMPACTO	<b>SENTIDO:</b>	ASCENDENTE
<b>VALOR:</b>	ACUMULABLE	<b>FRECUENCIA MEDICION:</b>	TRIMESTRAL

RESULTADO ANUAL DEL INDICADOR				
META ANUAL	MODIFICADO ANUAL	RESULTADO ANUAL	PORCENTAJE ALCANZADO	SEMÁFORO
9	9	9	100 %	VERDE

EVALUACIÓN CUALITATIVA
<p>Durante lo informado se participó en 9 reuniones, entre ellas hacemos mención a 3:</p> <p>Reuniones Regionales de preparación para la Temporada, que se llevó a cabo en la Ciudad de Guaymas, Sonora, con la participación de las dependencias Federales, Estatales y Municipales, con la finalidad de fortalecer las medidas preventivas para la próxima temporada de lluvias y huracanes.</p> <p>Reunión de Instalación del Comité Estatal del Programa Paisano - Operativo Verano 2016, que se llevó a cabo en el Palacio Municipal de Magdalena de Kino, Son., dicha con el fin de reunir titulares que hacen posible la realización del Programa Paisano y presentar el marco de operatividad del mismo. Donde a cada dependencia se le solicita traer consigo compromisos, acciones y proyectos a implementar durante el Operativo Paisano.</p> <p>Vigésimo Octava Reunión Ordinaria, que se llevó a cabo en la sala de juntas de la Oficina de Atención a Inversionistas, convocada por el presidente de esa Comisión, Lic. Jorge Vidal Ahumada, Secretario de Economía.</p>

 <p>ESTADO DE SONORA</p>	<b>GOBIERNO DEL ESTADO DE SONORA FICHA TECNICA PARA SEGUIMIENTO Y EVALUACION DE INDICADORES DE PROYECTOS Y PROCESOS</b>
--	---

<b>NUMERO Y NOMBRE DEL PROGRAMA:</b>		24 - TURISMO	
<b>NOMBRE DEL PROCESO:</b>		CAMPAÑA DE PROMOCIÓN INTERNACIONAL	
<b>CLAVE PROGRAMATICA:</b>		2111193D86133737107M	
<b>UNIDAD RESPONSABLE:</b>	COMISIÓN DE FOMENTO AL TURISMO DEL ESTADO DE SONORA	<b>UNIDAD EJECUTORA:</b>	DIRECCIÓN DE PROMOCIÓN Y EVENTOS
<b>OBJETIVO DEL PROCESO:</b>		LOGRAR QUE EN EL EXTRANJERO, SE CONOZCA LA RIQUEZA NATURAL, CULTURAL E HISTÓRICA DEL ESTADO Y SUS LUGARES DE INTERÉS TURÍSTICO, DESTACANDO SUS ATRACTIVOS PARTICULARES Y SU VALOR AGREGADO.	


**DATOS DEL INDICADOR**

<b>NOMBRE INDICADOR:</b>		CAMPAÑA DE PROMOCIÓN INTERNACIONAL.	
<b>UNIDAD DE MEDIDA:</b>	CAMPAÑA PUBLICITARIA EN EL EXTRANJERO	<b>TIPO:</b>	DE GESTIÓN
<b>RESULTADO ESPERADO:</b>		REALIZAR 1 CAMPAÑA INTERNACIONAL.	
<b>FORMULA CALCULO:</b>		(CAMPAÑA INTERNACIONAL REALIZADA / CAMPAÑA INTERNACIONAL PLANEADA)X100	
<b>INTERPRETACION:</b>		LOGRAR REALIZAR UNA CAMPAÑA INTEGRAL DE PROMOCIÓN DE SONORA EN EL EXTRANJERO CON LA FINALIDAD DE A TRAER AL TURISTA INTERNACIONAL.	
<b>DIMENSION DEL INDICADOR:</b>	IMPACTO	<b>SENTIDO:</b>	ASCENDENTE
<b>VALOR:</b>	ACUMULABLE	<b>FRECUENCIA MEDICION:</b>	ANUAL

RESULTADO ANUAL DEL INDICADOR				
META ANUAL	MODIFICADO ANUAL	RESULTADO ANUAL	PORCENTAJE ALCANZADO	SEMÁFORO
1	1	1	100 %	VERDE

<p><b>EVALUACIÓN CUALITATIVA</b></p> <p>En cuanto a la campaña internacional que se se realizaron diferentes publicaciones en diferentes medios siendo estos los siguientes:</p> <p>Mediante una estratégica plataforma de 6 carteleras Digitales y 4 físicas, exhibidas en las localidades de: Tucson, Phoenix, San Diego y Los Ángeles , se tiene programado llegar a los 11'797,008. impactos. Participación con anuncio en medida de una plana en el directorio anual de MPD Meeting Planners Directory, el cual es la guía más completa del turismo de reuniones en México, con un tiraje de 50 mil ejemplares, con cobertura en Centro y Sudamérica, Caribe, España, Estados Unidos y Canadá.</p>
---



 <p>ESTADO DE SONORA</p>	<p><b>GOBIERNO DEL ESTADO DE SONORA FICHA TECNICA PARA SEGUIMIENTO Y EVALUACION DE INDICADORES DE PROYECTOS Y PROCESOS</b></p>
--	--


<b>NUMERO Y NOMBRE DEL PROGRAMA:</b>		24 - TURISMO	
<b>NOMBRE DEL PROCESO:</b>		REALIZAR CAMPAÑA DE PROMOCIÓN NACIONAL	
<b>CLAVE PROGRAMATICA:</b>		2111193D86133737107L	
<b>UNIDAD RESPONSABLE:</b>	COMISIÓN DE FOMENTO AL TURISMO DEL ESTADO DE SONORA	<b>UNIDAD EJECUTORA:</b>	DIRECCIÓN DE PROMOCIÓN Y EVENTOS
<b>OBJETIVO DEL PROCESO:</b>		DIFUNDIR POR LOS DISTINTOS MEDIOS DE COMUNICACIÓN, LOS ATRACTIVOS NATURALES, CULTURALES E HISTÓRICOS SONORA. DE ESTA MANERA INCREMENTAR LA AFLUENCIA NACIONAL, LA GENERACIÓN DE EMPLEO Y EL DESARROLLO ECONÓMICO.	

**DATOS DEL INDICADOR**

<b>NOMBRE INDICADOR:</b>		CAMPAÑA DE PUBLICIDAD NACIONAL.	
<b>UNIDAD DE MEDIDA:</b>	CAMPAÑA PUBLICITARIA NACIONAL	<b>TIPO:</b>	ESTRATÉGICO
<b>RESULTADO ESPERADO:</b>		REALIZAR 1 CAMPAÑA DE PROMOCIÓN A NIVEL NACIONAL	
<b>FORMULA CALCULO:</b>		(CAMPAÑA NACIONAL PRESENTADA/CAMPAÑA NACIONAL PROGRAMADA)X100	
<b>INTERPRETACION:</b>		LOGRAR QUE SONORA ESTE PRESENTE EN LOS MEDIOS DE COMUNICACIÓN, EN FERIAS Y EXPOSICIONES A FIN DE ATRAER TURISTAS A SONORA.	
<b>DIMENSION DEL INDICADOR:</b>	IMPACTO	<b>SENTIDO:</b>	ASCENDENTE
<b>VALOR:</b>	ACUMULABLE	<b>FRECUENCIA MEDICION:</b>	ANUAL

RESULTADO ANUAL DEL INDICADOR				
META ANUAL	MODIFICADO ANUAL	RESULTADO ANUAL	PORCENTAJE ALCANZADO	SEMÁFORO
1	1	1	100 %	VERDE

<p><b>EVALUACIÓN CUALITATIVA</b></p> <p>En la campaña nacional se llevó la Cobertura en más de 697 pantallas en centros comerciales “Galerías”, autobuses Transcom, Universidad del Valle de México y sucursales Telecom/Telégrafos con 60,000 spots proyectados .</p> <p>En cuanto a las redes sociales se publicó en:</p> <p>FACEBOOK: 24 publicaciones (rueda de prensa, videos, fotografías); Impacto: Personas que lo vieron 154, 927</p> <p>TWITTER 24 publicaciones El número de RT logrados fue de 197. El número de FAV fue de 189.</p> <p>PAGINA WEB: VISITSONORA.MX 12,561 Visitas</p> <p>Participación en la Guía anual de Hermosillo, la cual cuenta con un tiraje de 20,000 ejemplares, con una distribución Nacional, incluye: patrocinio de identidades portada, anuncio en medida de una plana en contraportada y suministro de revistas.</p>
--

 <p>ESTADO DE SONORA</p>	<b>GOBIERNO DEL ESTADO DE SONORA FICHA TECNICA PARA SEGUIMIENTO Y EVALUACION DE INDICADORES DE PROYECTOS Y PROCESOS</b>
--	---


<b>NUMERO Y NOMBRE DEL PROGRAMA:</b>		24 - TURISMO	
<b>NOMBRE DEL PROCESO:</b>		COORDINAR ACCIONES DE EVALUACIÓN DEL SECTOR TURISMO PARA LA INTEGRACIÓN DEL PROGRAMA DE MEDIANO PLAZO 2016-2021 DEL SECTOR TURISMO.	
<b>CLAVE PROGRAMATICA:</b>		2111193D8613373710S5	
<b>UNIDAD RESPONSABLE:</b>	COMISIÓN DE FOMENTO AL TURISMO DEL ESTADO DE SONORA	<b>UNIDAD EJECUTORA:</b>	DIRECCIÓN DE PROMOCIÓN Y EVENTOS
<b>OBJETIVO DEL PROCESO:</b>		ACERCAMIENTO CON EL SECTOR TURÍSTICO PARA CONOCER SUS NECESIDADES DE PROMOCIÓN, INVERSIÓN, CAPACITACIÓN, INFRAESTRUCTURA ASÍ COMO SUS APORTACIONES E INQUIETUDES A LA COMISIÓN DE TURISMO.	

**DATOS DEL INDICADOR**

<b>NOMBRE INDICADOR:</b>		REUNIONES DE TRABAJO EN LOS MUNICIPIOS DE SONORA.	
<b>UNIDAD DE MEDIDA:</b>	EVENTO	<b>TIPO:</b>	ESTRATÉGICO
<b>RESULTADO ESPERADO:</b>		LOGRAR CONOCER LOS NECESIDADES DEL SECTOR A TRAVÉS DE LOS INVOLUCRADOS DIRECTOS CON LA ACTIVIDAD TURÍSTICA.	
<b>FORMULA CALCULO:</b>		(REUNIONES REALIZADAS/REUNIONES PROGRAMADAS)X100	
<b>INTERPRETACION:</b>		CONOCER LAS NECESIDADES DEL SECTOR TURISMO A TRAVÉS DE MESAS DE TRABAJO EN LOS MUNICIPIOS DE SONORA.	
<b>DIMENSION DEL INDICADOR:</b>	IMPACTO	<b>SENTIDO:</b>	ASCENDENTE
<b>VALOR:</b>	ACUMULABLE	<b>FRECUENCIA MEDICION:</b>	TRIMESTRAL

RESULTADO ANUAL DEL INDICADOR				
META ANUAL	MODIFICADO ANUAL	RESULTADO ANUAL	PORCENTAJE ALCANZADO	SEMÁFORO
10	10	10	100 %	VERDE

<p><b>EVALUACIÓN CUALITATIVA</b></p> <p>Durante el 2016 se asistió a 10 eventos relacionados con acciones de evaluación del sector turismo para la integración del programa de mediano plazo, a continuación se hace mención a dos de ellas:</p> <p>Se participó en las siguientes mesas de trabajo:</p> <p>Se participó en la Mesa de Trabajo Región Centro, donde se encuentra integrados los municipios de: Guaymas, Hermosillo, Empalme y la Ruta del Río Sonora, donde se retomaron las propuestas que se presentaron ante el Lic. J. Antonio Berumen Preciado Coordinador de la Comisión de Fomento al Turismo, en esta ocasión se informó de los avances de las gestiones realizadas por el Ing. Daniel Camacho Director de Planeación ante la SECTUR para ver la posibilidad de incluir en la solicitud de recursos para el PRODERMAGICO en el siguiente ejercicio presupuestal de 2017 los proyectos de las diferentes localidades.</p> <p>Se participó en la Reunión de la Mesa de Trabajo Región Noreste en la Localidad de Magdalena de Kino, Pueblo Mágico, a la cual asistieron los representantes de los municipios de: Nogales, Imuris, Magdalena, Santa Ana, Cananea, Santa Cruz, Naco, Agua Prieta y Fronteras, donde se presentaron los avances de las gestiones realizadas por el Ing. Daniel Camacho ante la SECTUR para integrar los proyectos presentados al Lic. Antonio Berumen, en el PRODERMAGICO del ejercicio presupuestal de 2017.</p>
--

 <p>ESTADO DE SONORA</p>	<b>GOBIERNO DEL ESTADO DE SONORA FICHA TECNICA PARA SEGUIMIENTO Y EVALUACION DE INDICADORES DE PROYECTOS Y PROCESOS</b>
--	---

<b>NUMERO Y NOMBRE DEL PROGRAMA:</b>		24 - TURISMO	
<b>NOMBRE DEL PROCESO:</b>		PARTICIPACIÓN EN EVENTOS Y REUNIONES DE TURISMO REGIONAL	
<b>CLAVE PROGRAMATICA:</b>		2111193D8633373710RN	
<b>UNIDAD RESPONSABLE:</b>	COMISIÓN DE FOMENTO AL TURISMO DEL ESTADO DE SONORA	<b>UNIDAD EJECUTORA:</b>	DIRECCIÓN DE TURISMO REGIONAL
<b>OBJETIVO DEL PROCESO:</b>		PARTICIPAR EN EVENTOS Y REUNIONES EN LOS MUNICIPIOS CON EL OBJETIVO DE PROMOVER Y FOMENTAR EL TURISMO REGIONAL.	


**DATOS DEL INDICADOR**

<b>NOMBRE INDICADOR:</b>		PARTICIPAR EN EVENTOS DE TURISMO REGIONAL	
<b>UNIDAD DE MEDIDA:</b>	EVENTO	<b>TIPO:</b>	DE GESTIÓN
<b>RESULTADO ESPERADO:</b>		ASISTIR A 12 EVENTOS Y REUNIONES DE TURISMO REGIONAL	
<b>FORMULA CALCULO:</b>		(PARTICIPACIÓN EN EVENTOS/ EVENTOS PROGRAMADOS)X100	
<b>INTERPRETACION:</b>		PARTICIPAR EN EL MAYOR NÚMERO DE EVENTOS Y REUNIONES PARA FOMENTO Y PROMOCIÓN DE LA ACTIVIDAD TURÍSTICA.	
<b>DIMENSION DEL INDICADOR:</b>	IMPACTO	<b>SENTIDO:</b>	ASCENDENTE
<b>VALOR:</b>	NO ACUMULABLE	<b>FRECUENCIA MEDICION:</b>	MENSUAL

RESULTADO ANUAL DEL INDICADOR				
META ANUAL	MODIFICADO ANUAL	RESULTADO ANUAL	PORCENTAJE ALCANZADO	SEMÁFORO
12	12	12	100 %	VERDE

**EVALUACIÓN CUALITATIVA**

Se participó en 12 eventos de Turismo Regional, entre ellos: 1.- La Reunión de la Coalición para la celebración del 241 Aniversario Expedición Anza, en Hermosillo, sonora. 2.- Reunión en Arizpe, Sonora donde estuvieron algunos de los presidentes municipales, de los puntos importantes de esta ruta, así como el delegado del INAH y el presidente de la OCV del Río, en dicha reunión trataron temas de lanzamiento de la ruta histórica así como su trayecto y determinación. 3.- La reunión de trabajo, para la conformación, articulación y lanzamiento de la Ruta las Huellas de los Dinosaurios, donde se vieron acciones que permitan generar producto turístico sustentable, mismo que favorezcan promocionando el geoturismo, senderismo, campismo, entre otros. 4.- Se realizó una Reunión de Coordinación con Tour Operadora, para ver la manera de estructurar recorridos turísticos para la Ruta Binacional de Juan Bautista de Anza, así como los servicios y recursos que se impartirán.

 <p>ESTADO DE SONORA</p>	<b>GOBIERNO DEL ESTADO DE SONORA FICHA TECNICA PARA SEGUIMIENTO Y EVALUACION DE INDICADORES DE PROYECTOS Y PROCESOS</b>
--	---


<b>NUMERO Y NOMBRE DEL PROGRAMA:</b>		24 - TURISMO	
<b>NOMBRE DEL PROCESO:</b>		PROMOVER EL TURISMO CULTURAL A NIVEL LOCAL, NACIONAL E INTERNACIONAL.	
<b>CLAVE PROGRAMATICA:</b>		2111193D8633373710RJ	
<b>UNIDAD RESPONSABLE:</b>	COMISIÓN DE FOMENTO AL TURISMO DEL ESTADO DE SONORA	<b>UNIDAD EJECUTORA:</b>	DIRECCIÓN DE TURISMO REGIONAL
<b>OBJETIVO DEL PROCESO:</b>		EL ESTADO DE SONORA CUENTA CON ATRACTIVOS NATURALES, CULTURALES E HISTÓRICOS A LO LARGO Y ANCHO DEL TERRITORIO POR LO QUE RESULTA DE GRAN IMPORTANCIA PROMOVERLOS A NIVEL LOCAL, NACIONAL E INTERNACIONAL Y ASÍ PROPICIAR UNA MAYOR AFLUENCIA TURÍSTICA Y DERRAMA ECONÓMICA A LA ENTIDAD.	

**DATOS DEL INDICADOR**

<b>NOMBRE INDICADOR:</b>		PARTICIPAR EN EVENTOS PARA PROMOVER LA CULTURA DE SONORA	
<b>UNIDAD DE MEDIDA:</b>	FERIA	<b>TIPO:</b>	ESTRATÉGICO
<b>RESULTADO ESPERADO:</b>		PROMOVER EN EL MAYOR NÚMERO DE EVENTOS A LOCAL, NACIONAL INTERNACIONAL LOS ATRACTIVOS CULTURALES E HISTÓRICOS CON LOS QUE CUENTA SONORA.	
<b>FORMULA CALCULO:</b>		PARTICIPACIÓN EN EVENTOS DE PROMOCIÓN CULTURAL/EVENTOS PROGRAMADOS DE PROM. A LA CULTURA X 100	
<b>INTERPRETACION:</b>		LA CULTURA CON LA QUE CUENTA SONORA ES MUY AMPLIA POR LO QUE SE PRETENDE PROMOVERLA EN LA MAYOR CANTIDAD DE EVENTOS PARA ATRAER MAYOR AFLUENCIA TURÍSTICA Y DERRAMA ECONÓMICA A LA REGIÓN.	
<b>DIMENSION DEL INDICADOR:</b>	IMPACTO	<b>SENTIDO:</b>	ASCENDENTE
<b>VALOR:</b>	ACUMULABLE	<b>FRECUENCIA MEDICION:</b>	TRIMESTRAL

RESULTADO ANUAL DEL INDICADOR				
META ANUAL	MODIFICADO ANUAL	RESULTADO ANUAL	PORCENTAJE ALCANZADO	SEMÁFORO
4	4	4	100 %	VERDE

<b>EVALUACIÓN CUALITATIVA</b>
<p>Se participó en 4 eventos durante el año 2016, entre los que destacan los siguiente: 1).- Se realizó el primer viaje de Turismo Inclusivo, al Municipio de Ures, Sonora, donde se visitó la Iglesia, un recorrido por la plaza principal, el Palacio Municipal, el Teatro Jesús “Choby” Ochoa, entre otros, se contó con la participación de 40 visitantes quienes fueron atendidas por la Sra. Presidenta del DIF Municipal y el recorrido fue guiado por el Cronista del Municipio. 2).- Se participó en el primer congreso de gastronomía “México Somos Patrimonio” los días 1 y 2 de diciembre con la conferencia la Gastronomía y el Turismo, dirigida a estudiantes del nivel superior del área turística gastronómica. 3).- Se participó en el Festival Internacional del Bacanora los días 25 y 26 de Noviembre, contando con la participación del embajador de Pisco de Perú , así como varios consejos reguladores del de bebidas espirituosas con denominación de origen en el país como lo son: tequila, mezcal, charanda etc</p>

	<b>GOBIERNO DEL ESTADO DE SONORA FICHA TECNICA PARA SEGUIMIENTO Y EVALUACION DE INDICADORES DE PROYECTOS Y PROCESOS</b>
--	---

<b>NUMERO Y NOMBRE DEL PROGRAMA:</b>		24 - TURISMO	
<b>NOMBRE DEL PROCESO:</b>		PROMOCIÓN DEL TURISMO DE NATURALEZA	
<b>CLAVE PROGRAMATICA:</b>		2111193D8633373710RK	
<b>UNIDAD RESPONSABLE:</b>	COMISIÓN DE FOMENTO AL TURISMO DEL ESTADO DE SONORA	<b>UNIDAD EJECUTORA:</b>	DIRECCIÓN DE TURISMO REGIONAL
<b>OBJETIVO DEL PROCESO:</b>		PROMOVER LOS ATRACTIVOS NATURALES CON LOS QUE CUENTA EL ESTADO DE SONORA.	

**DATOS DEL INDICADOR**


<b>NOMBRE INDICADOR:</b>		PARTICIPAR EN EVENTOS DE PROMOCIÓN DE TURISMO DE NATURALEZA	
<b>UNIDAD DE MEDIDA:</b>	FERIA	<b>TIPO:</b>	ESTRATÉGICO
<b>RESULTADO ESPERADO:</b>		PARTICIPAR EN EVENTOS DE PROMOCIÓN DE TURISMO DE NATURALEZA	
<b>FORMULA CALCULO:</b>		PARTICIPAR EN EVENTOS DE PROMOCIÓN DE TURISMO DE NATURALEZA/EVENTOS DE PROGRAMADOS DE TURISMO DE NATURALEZA	
<b>INTERPRETACION:</b>		DAR A CONOCER LOS ATRACTIVOS NATURALES CON LOS QUE CUENTA EL ESTADO Y LAS ACTIVIDADES A REALIZAR. LA PROMOCIÓN SE REALIZARÁ EN EL MAYOR NÚMERO DE EVENTOS LOCALES, NACIONALES E INTERNACIONALES.	
<b>DIMENSION DEL INDICADOR:</b>	IMPACTO	<b>SENTIDO:</b>	ASCENDENTE
<b>VALOR:</b>	ACUMULABLE	<b>FRECUENCIA MEDICION:</b>	TRIMESTRAL

**RESULTADO ANUAL DEL INDICADOR**

META ANUAL	MODIFICADO ANUAL	RESULTADO ANUAL	PORCENTAJE ALCANZADO	SEMÁFORO
8	8	8	100 %	VERDE

**EVALUACIÓN CUALITATIVA**

Se participó en varios eventos durante el año, alcanzando así la meta establecida que se tenía programada, a continuación se hace mención de 4 de ellos: 1).- Se participó en la organización del maratón de ciclismo de montaña denominado Ruta de la Sequia, en su séptima edición en honor al Lic. Humberto Romero Bravo, se contó con la participación de aproximadamente 600 corredores de todo el estado, así como de los estados vecinos como Chihuahua y Sinaloa. 2).- Se tuvo participación en la XX Convención internacional Amigos Motociclistas del 19 al 22 de octubre contando con la participación de 600 motociclistas, evento al cual acudieron personas de toda la República, Sudamérica, Centro América y Estados Unidos. 3).- Se participó en la 16ª- edición en el marco de actividades del evento Rocky Point Rally, a dicho evento asistieron más de 20 mil participantes nacionales como de Estados Unidos y Canadá. 4).- En apoyo a la secretaria de Educación y Cultura, se guía a un grupo de fotógrafos de la Revista ELLE de modas con el fin de crear un Banco de imágenes con "modelos + escenarios de Sonora", tomando los destinos con: Dunas, Mar y Desierto. 5).- Con la consigna de crear una "Campaña 360 grados" de fotos y videos de los principales destinos y actividades de Sonora con apoyo de la Agencia Eureka y la agencia que filmo los videos de "Estrellas del Bicentenario", se lograron captar Destinos como: Álamos, San Carlos, Puerto Peñasco, Hermosillo, lugares como: Estadio Sonora, Desierto de Kino, Pinacate, etc.

 <p>ESTADO DE SONORA</p>	<b>GOBIERNO DEL ESTADO DE SONORA FICHA TECNICA PARA SEGUIMIENTO Y EVALUACION DE INDICADORES DE PROYECTOS Y PROCESOS</b>
--	---

<b>NUMERO Y NOMBRE DEL PROGRAMA:</b>		24 - TURISMO	
<b>NOMBRE DEL PROCESO:</b>		PROMOVER EL TURISMO CULTURAL A NIVEL LOCAL, NACIONAL E INTERNACIONAL.	
<b>CLAVE PROGRAMATICA:</b>		2111193D8633373710RJ	
<b>UNIDAD RESPONSABLE:</b>	COMISIÓN DE FOMENTO AL TURISMO DEL ESTADO DE SONORA	<b>UNIDAD EJECUTORA:</b>	DIRECCIÓN DE TURISMO REGIONAL
<b>OBJETIVO DEL PROCESO:</b>		EL ESTADO DE SONORA CUENTA CON ATRACTIVOS NATURALES, CULTURALES E HISTÓRICOS A LO LARGO Y ANCHO DEL TERRITORIO POR LO QUE RESULTA DE GRAN IMPORTANCIA PROMOVERLOS A NIVEL LOCAL, NACIONAL E INTERNACIONAL Y ASÍ PROPICIAR UNA MAYOR AFLUENCIA TURÍSTICA Y DERRAMA ECONÓMICA A LA ENTIDAD.	


**DATOS DEL INDICADOR**

<b>NOMBRE INDICADOR:</b>		PROMOCIÓN Y DISTRIBUCIÓN DEL JUEGO DIDÁCTICO "TURISTEANDO".	
<b>UNIDAD DE MEDIDA:</b>	ACCIÓN	<b>TIPO:</b>	ESTRATÉGICO
<b>RESULTADO ESPERADO:</b>		PROMOVER Y DISTRIBUIR EL JUEGO DIDÁCTICO "TURISTEANDO"	
<b>FORMULA CALCULO:</b>		ACCIONES REALIZADAS PARA PROMOCIÓN Y DIST. TURISTEANDO/ACCIONES PROGRAMADAS PARA PROM. DIST. TURISTEANDO X 100.	
<b>INTERPRETACION:</b>		DAR A CONOCER AL MAYOR NÚMERO DE NIÑOS, ADOLESCENTES Y ADULTOS EL JUEGO DIDÁCTICO TURISTEANDO.	
<b>DIMENSION DEL INDICADOR:</b>	IMPACTO	<b>SENTIDO:</b>	ASCENDENTE
<b>VALOR:</b>	ACUMULABLE	<b>FRECUENCIA MEDICION:</b>	TRIMESTRAL

RESULTADO ANUAL DEL INDICADOR				
META ANUAL	MODIFICADO ANUAL	RESULTADO ANUAL	PORCENTAJE ALCANZADO	SEMÁFORO
250	250	268	107.2 %	VERDE

**EVALUACIÓN CUALITATIVA**

Durante el año se estuvo promocionando el juego didáctico de Turisteando, donde se muestra una parte de nuestra gastronomía, así como varios atractivos turísticos con los cuales contamos en el Estado. Es un juego muy interesante ya que muchas personas no conocen muchos lugares que hacemos mención. Se estuvo promocionando en escuelas, se realizaban grupos de estudiantes para que compitieran entre si y pudieran ver qué equipo sabe más de nuestros lugares y gastronomía Sonorense, logrando así un resultado final de 268 personas a las cuales se les brindo información del contenido del juego.

 <p>ESTADO DE SONORA</p>	<b>GOBIERNO DEL ESTADO DE SONORA FICHA TECNICA PARA SEGUIMIENTO Y EVALUACION DE INDICADORES DE PROYECTOS Y PROCESOS</b>
--	---


<b>NUMERO Y NOMBRE DEL PROGRAMA:</b>		24 - TURISMO	
<b>NOMBRE DEL PROCESO:</b>		PROMOCIÓN Y FOMENTO DE LA INDUSTRIA CINEMATOGRAFICA	
<b>CLAVE PROGRAMATICA:</b>		2111193D8633373710RI	
<b>UNIDAD RESPONSABLE:</b>	COMISIÓN DE FOMENTO AL TURISMO DEL ESTADO DE SONORA	<b>UNIDAD EJECUTORA:</b>	DIRECCIÓN DE TURISMO REGIONAL
<b>OBJETIVO DEL PROCESO:</b>		PROMOVER LOS ATRACTIVOS TURÍSTICOS NATURALES, CULTURALES E HISTÓRICOS DEL ESTADO A TRAVÉS DE LA INDUSTRIA CINEMATOGRAFICA.	

**DATOS DEL INDICADOR**

<b>NOMBRE INDICADOR:</b>		PARTICIPACIÓN EN EVENTOS DE LA INDUSTRIA CINEMATOGRAFICA	
<b>UNIDAD DE MEDIDA:</b>	FESTIVAL	<b>TIPO:</b>	ESTRATÉGICO
<b>RESULTADO ESPERADO:</b>		PARTICIPAR EN 4 EVENTOS RELACIONADOS CON LA INDUSTRIA CINEMATOGRAFICA.	
<b>FORMULA CALCULO:</b>		EVENTOS PROGRAMADOS DE LA IND. CINE./ EVENTOS PARTICIPADOS DE LA IND. CINE.	
<b>INTERPRETACION:</b>		PARTICIPAR EN EL MAYOR NÚMERO DE EVENTOS DE LA INDUSTRIA CINEMATOGRAFICA PARA PROMOVER A LA ESTADO A NIVEL NACIONAL E INTERNACIONAL.	
<b>DIMENSION DEL INDICADOR:</b>	IMPACTO	<b>SENTIDO:</b>	ASCENDENTE
<b>VALOR:</b>	ACUMULABLE	<b>FRECUENCIA MEDICION:</b>	TRIMESTRAL

RESULTADO ANUAL DEL INDICADOR				
META ANUAL	MODIFICADO ANUAL	RESULTADO ANUAL	PORCENTAJE ALCANZADO	SEMÁFORO
4	4	4	100 %	VERDE

EVALUACIÓN CUALITATIVA
<p>Se llevó a cabo el 6° Festival Internacional de Cine Álamos Mágico (FICAM), donde se exhibieron largometrajes, cortometrajes y documentales premiados en distintas partes del mundo, en esta ocasión se contó con la participación de los actores Mario Zaragoza y Juan Arturo Brennan quien es reconocido por ser director de Fotografía, escritor, productor de cine y música, los cuales transmitieron sus conocimientos a jóvenes sonorenses que participaron en los talleres dentro del festival. Durante el segundo trimestre se llevó a cabo la grabación del documental denominado "Red Dog &amp; Bates" por la casa productora Colunga Gascón, en diversas locaciones del Estado de Sonora, en la cual se hace un recorrido desde San Luis Rio Colorado hasta Álamos, Sonora. La intención de este documental es lograr encontrar sobrevivientes de la época que de alguna u otra manera hayan tenido contacto con los caminantes a partir de los datos recopilados por los mismos en el año de 1958. Se participó con dos proyectos : 1).- Con la grabación del documental "B O la Biografía Inventada" el cual se llevó a cabo del 26 al 29 de noviembre, en locaciones de Hermosillo, Bahía de Kino, Magdalena, Cananea, Agua prieta, Bacoachí y Baviacora). 2).- Se atendió la solicitud para un Scouting para la Película "Sonora" (antes Ruta de los caídos), en locaciones de Puerto Peñasco, para realizar futuras grabaciones y permisos. Con esto damos por cumplido lo que se tenía programado para el año 2016.</p>

 <p>ESTADO DE SONORA</p>	<b>GOBIERNO DEL ESTADO DE SONORA FICHA TECNICA PARA SEGUIMIENTO Y EVALUACION DE INDICADORES DE PROYECTOS Y PROCESOS</b>
--	---


<b>NUMERO Y NOMBRE DEL PROGRAMA:</b>		24 - TURISMO	
<b>NOMBRE DEL PROCESO:</b>		OPERAR EL PROGRAMA DE BRIGADAS JUVENILES DE CULTURA TURÍSTICA.	
<b>CLAVE PROGRAMATICA:</b>		2111193D86233737109J	
<b>UNIDAD RESPONSABLE:</b>	COMISIÓN DE FOMENTO AL TURISMO DEL ESTADO DE SONORA	<b>UNIDAD EJECUTORA:</b>	DIRECCIÓN DE CAPACITACIÓN Y CULTURA TURÍSTICA
<b>OBJETIVO DEL PROCESO:</b>		PROMOVER Y FOMENTAR UNA CULTURA TURÍSTICA ENTRE LOS ESTUDIANTES DE NIVEL MEDIO Y SUPERIOR DE LOS PRINCIPALES DESTINOS TURÍSTICOS DE LA ENTIDAD CON EL OBJETIVO QUE SEAN PROMOTORES DE SUS PROPIOS DESTINOS.	

**DATOS DEL INDICADOR**

<b>NOMBRE INDICADOR:</b>		CURSO SE CAPACITACIÓN PARA LA OPERACIÓN DEL PROGRAMA DE BRIGADAS JUVENILES DE CULTURA TURÍSTICA.	
<b>UNIDAD DE MEDIDA:</b>	CURSO	<b>TIPO:</b>	DE GESTIÓN
<b>RESULTADO ESPERADO:</b>		REALIZAR 1 CURSO SE CAPACITACIÓN PARA LA OPERACIÓN DEL PROGRAMA DE BRIGADAS JUVENILES CON ESTUDIANTES DE NIVEL MEDIO Y SUPERIOR.	
<b>FORMULA CALCULO:</b>		(CURSO REALIZADO DE CAP. DE BRIGADAS JUVENILES / CURSO PROGRAMADO DE CAP. BRIGADAS JUVENIL)X100	
<b>INTERPRETACION:</b>		PROMOVER Y FOMENTAR ENTRE LA COMUNIDAD DE ESTUDIANTES DE LAS INSTITUCIONES EDUCATIVAS QUE IMPARTEN LA CARRERA DE TURISMO DEL NIVEL MEDIO Y SUPERIOR UNA CULTURA DE ATENCIÓN AL TURISTA NACIONAL Y EXTRANJERO.	
<b>DIMENSION DEL INDICADOR:</b>	IMPACTO	<b>SENTIDO:</b>	ASCENDENTE
<b>VALOR:</b>	ACUMULABLE	<b>FRECUENCIA MEDICION:</b>	TRIMESTRAL

RESULTADO ANUAL DEL INDICADOR				
META ANUAL	MODIFICADO ANUAL	RESULTADO ANUAL	PORCENTAJE ALCANZADO	SEMÁFORO
1	1	1	100 %	VERDE
EVALUACIÓN CUALITATIVA				
Se llevó a cabo Brigada Juvenil de Cultura Turística en Álamos, Sonora, con la participación de 26 alumnos de ITESCA. Dando cumplido con esto lo que se tenía programado para el año informado.				




 <p>ESTADO DE SONORA</p>	<p><b>GOBIERNO DEL ESTADO DE SONORA FICHA TECNICA PARA SEGUIMIENTO Y EVALUACION DE INDICADORES DE PROYECTOS Y PROCESOS</b></p>
--	--

<b>NUMERO Y NOMBRE DEL PROGRAMA:</b>		24 - TURISMO	
<b>NOMBRE DEL PROCESO:</b>		CERTIFICACIÓN A LA MICRO, PEQUEÑA Y MEDIANAS EMPRESAS TURÍSTICAS EN MODELOS DE CONSULTORÍA.	
<b>CLAVE PROGRAMATICA:</b>		2111193D86233737109F	
<b>UNIDAD RESPONSABLE:</b>	COMISIÓN DE FOMENTO AL TURISMO DEL ESTADO DE SONORA	<b>UNIDAD EJECUTORA:</b>	DIRECCIÓN DE CAPACITACIÓN Y CULTURA TURÍSTICA
<b>OBJETIVO DEL PROCESO:</b>		LA INDUSTRIA TURÍSTICA DEMANDA MEJORES PRÁCTICAS DE CALIDAD EN LOS SERVICIOS QUE OFERTA AL TURISTA NACIONAL Y EXTRANJERO PARA EL DESARROLLO DE LA ACTIVIDAD.	

**DATOS DEL INDICADOR**

<b>NOMBRE INDICADOR:</b>		INDICE DE CERTIFICACIÓN DE MICRO, PEQUEÑA Y MEDIANAS EN MÓDELOS DE CONSULTORÍA.	
<b>UNIDAD DE MEDIDA:</b>	EMPRESAS	<b>TIPO:</b>	DE GESTIÓN
<b>RESULTADO ESPERADO:</b>		CERTIFICAR A 60 EMPRESAS DE SONORA.	
<b>FORMULA CALCULO:</b>		(EMPRESAS CERFICADAS/ EMPRESAS CAPACITADAS)X100	
<b>INTERPRETACION:</b>		PROMOVER LA CAPACITACIÓN DE LAS EMPRESAS TURÍSTICAS CON EL OBJETIVO QUE CUMPLAN CON LOS ESTÁNDARES DE CALIDAD QUE SE REQUIEREN PARA RECIBIR LAS CERTIFICACIONES CORRESPONDIENTES OTORGADOS POR LA SECRETARÍA DE TURISMO.	
<b>DIMENSION DEL INDICADOR:</b>	IMPACTO	<b>SENTIDO:</b>	ASCENDENTE
<b>VALOR:</b>	ACUMULABLE	<b>FRECUENCIA MEDICION:</b>	TRIMESTRAL

RESULTADO ANUAL DEL INDICADOR				
META ANUAL	MODIFICADO ANUAL	RESULTADO ANUAL	PORCENTAJE ALCANZADO	SEMÁFORO
40	40	40	100 %	VERDE
EVALUACIÓN CUALITATIVA				
<p>Se certificaron 40 empresas en Distintivo "H" y "M", en diferentes municipios del Estado, estas certificaciones se realizan año con año, ya que tiene fecha de caducidad y es de suma importancia que tengan actualizados sus Distintivos, ya que esto muestra que los establecimientos cumplen con los estándares de calidad que la Secretaría de Turismo requiere para que el turista sea atendido de la mejor manera posible. Con esto damos cumplimiento a lo que se tenía programado en el año.</p>				

 <p>ESTADO DE SONORA</p>	<b>GOBIERNO DEL ESTADO DE SONORA FICHA TECNICA PARA SEGUIMIENTO Y EVALUACION DE INDICADORES DE PROYECTOS Y PROCESOS</b>
--	---


<b>NUMERO Y NOMBRE DEL PROGRAMA:</b>		24 - TURISMO	
<b>NOMBRE DEL PROCESO:</b>		ASISTENCIA A CAPACITACIONES SOBRE EL TEMA DE "TURISMO SOCIAL".	
<b>CLAVE PROGRAMATICA:</b>		2111193D8623373710RY	
<b>UNIDAD RESPONSABLE:</b>	COMISIÓN DE FOMENTO AL TURISMO DEL ESTADO DE SONORA	<b>UNIDAD EJECUTORA:</b>	DIRECCIÓN DE CAPACITACIÓN Y CULTURA TURÍSTICA
<b>OBJETIVO DEL PROCESO:</b>		CONOCER A TRAVÉS DE CURSOS DE CAPACITACIÓN LOS APOYOS PARA ESTE IMPORTANTE SEGMENTO DEL TURISMO, ASÍ COMO CASOS DE ÉXITO PARA IMPLEMENTARLOS EN NUESTRO ESTADO.	

**DATOS DEL INDICADOR**

<b>NOMBRE INDICADOR:</b>		CURSOS DE CAPACITACIÓN SOBRE EL TEMA DE TURISMO SOCIAL.	
<b>UNIDAD DE MEDIDA:</b>	CAPACITACIÓN	<b>TIPO:</b>	ESTRATÉGICO
<b>RESULTADO ESPERADO:</b>		CONTAR CON LOS CONOCIMIENTOS Y HERRAMIENTAS A TRAVÉS DE CURSOS DE CAPACITACIÓN PARA EL DESARROLLO DEL SEGMENTO TURISMO SOCIAL.	
<b>FORMULA CALCULO:</b>		(CURSOS ASISTIDOS DE TURISMO SOCIAL/CURSOS PROGRAMADOS DE TURISMO SOCIAL)X100	
<b>INTERPRETACION:</b>		DESARROLLAR EL SEGMENTO DE TURISMO SOCIAL EN EL ESTADO DE SONORA, A TRAVÉS DE PROGRAMAS, TÉCNICAS Y APOYOS QUE NOS PERMITAN LLEVAR A CABO ACCIONES DE FOMENTO AL TURISMO SOCIAL.	
<b>DIMENSION DEL INDICADOR:</b>	IMPACTO	<b>SENTIDO:</b>	ASCENDENTE
<b>VALOR:</b>	ACUMULABLE	<b>FRECUENCIA MEDICION:</b>	TRIMESTRAL

RESULTADO ANUAL DEL INDICADOR				
META ANUAL	MODIFICADO ANUAL	RESULTADO ANUAL	PORCENTAJE ALCANZADO	SEMÁFORO
2	2	2	100 %	VERDE

<b>EVALUACIÓN CUALITATIVA</b>				
<p>En las oficinas de SECTUR en la Ciudad de México, llevamos a cabo la capacitación a funcionarios de SECTUR sobre la plataforma turística TURISMO SOCIAL, que contiene entre otras cualidades, la reservación de viajes en línea, con forma de pago muy accesibles de los viajes todos incluidos y de precios módicos, la segunda capacitación en la cual se participó fue en el 1er. Foro de Turismo Incluyente, llevado a cabo en la Universidad de Sonora. Con estas 2 capacitaciones a la cual se asistió damos por concluida la meta.</p>				

 <p>ESTADO DE SONORA</p>	<b>GOBIERNO DEL ESTADO DE SONORA FICHA TECNICA PARA SEGUIMIENTO Y EVALUACION DE INDICADORES DE PROYECTOS Y PROCESOS</b>
--	---


<b>NUMERO Y NOMBRE DEL PROGRAMA:</b>		24 - TURISMO	
<b>NOMBRE DEL PROCESO:</b>		DESARROLLAR EL PROGRAMA DE CAPACITACIÓN TURÍSTICA.	
<b>CLAVE PROGRAMATICA:</b>		2111193D86233737109M	
<b>UNIDAD RESPONSABLE:</b>	COMISIÓN DE FOMENTO AL TURISMO DEL ESTADO DE SONORA	<b>UNIDAD EJECUTORA:</b>	DIRECCIÓN DE CAPACITACIÓN Y CULTURA TURÍSTICA
<b>OBJETIVO DEL PROCESO:</b>		OFRECER A LA INDUSTRIA TURÍSTICA HERRAMIENTAS PARA EL MEJORAMIENTO DE LA CALIDAD EN LA ATENCIÓN AL TURISTA NACIONAL Y EXTRANJERO, EN LOS SERVICIOS QUE DEMANDA ASÍ COMO EL CUIDADO EN LA HIGIENE EN LA PREPARACIÓN DE LOS ALIMENTOS Y BEBIDAS Y POR ÚLTIMO EN LA MODERNIZACIÓN DE LAS INSTALACIONES.	

**DATOS DEL INDICADOR**

<b>NOMBRE INDICADOR:</b>		INDICE DE CURSOS DE CAPACITACIÓN Y CULTURA TURÍSTICA	
<b>UNIDAD DE MEDIDA:</b>	CURSOS	<b>TIPO:</b>	ESTRATÉGICO
<b>RESULTADO ESPERADO:</b>		REALIZAR 50 CURSOS DE CAPACITACIÓN Y CULTURA TURÍSTICA.	
<b>FORMULA CALCULO:</b>		(CURSOS DE CAPACITACIÓN REALIZADOS/CURSOS DE CAPACITACIÓN PROGRAMADOS)X100	
<b>INTERPRETACION:</b>		GARANTIZAR A LOS TURISTAS NACIONALES Y EXTRANJEROS QUE VISITAN SONORA UNA ATENCIÓN E INFRAESTRUCTURA DE CALIDAD A TRAVÉS DE CAPACITACIÓN DE LOS PRESTADORES DE SERVICIOS TURÍSTICOS DE SONORA.	
<b>DIMENSION DEL INDICADOR:</b>	IMPACTO	<b>SENTIDO:</b>	ASCENDENTE
<b>VALOR:</b>	ACUMULABLE	<b>FRECUENCIA MEDICION:</b>	TRIMESTRAL

RESULTADO ANUAL DEL INDICADOR				
META ANUAL	MODIFICADO ANUAL	RESULTADO ANUAL	PORCENTAJE ALCANZADO	SEMÁFORO
50	50	50	100 %	VERDE

<b>EVALUACIÓN CUALITATIVA</b>				
<p>Se impartieron un total de 50 cursos durante el año, con esto se cumple con lo programado, es necesario estar dando los cursos de capacitación Turística dado que con esto garantizamos a los turistas que visitan Sonora una atención de calidad, ya que estas capacitaciones son impartidas por personas que se especializan en el ramo y se las impartes a cada prestador de servicios turísticos que lo requiera.</p>				


 <p>ESTADO DE SONORA</p>	<p><b>GOBIERNO DEL ESTADO DE SONORA FICHA TECNICA PARA SEGUIMIENTO Y EVALUACION DE INDICADORES DE PROYECTOS Y PROCESOS</b></p>
--	--

<b>NUMERO Y NOMBRE DEL PROGRAMA:</b>		24 - TURISMO	
<b>NOMBRE DEL PROCESO:</b>		ASISTENCIA A EVENTOS EN EL SUR DE ARIZONA PARA PROMOCIONAR VIAJES DENTRO DE SONORA.	
<b>CLAVE PROGRAMATICA:</b>		2111193D8623373710RX	
<b>UNIDAD RESPONSABLE:</b>	COMISIÓN DE FOMENTO AL TURISMO DEL ESTADO DE SONORA	<b>UNIDAD EJECUTORA:</b>	DIRECCIÓN DE CAPACITACIÓN Y CULTURA TURÍSTICA
<b>OBJETIVO DEL PROCESO:</b>		ASISTIR A EVENTOS PARA PROMOCIONAR LOS ATRACTIVOS TURÍSTICOS NATURALES, CULTURALES, HISTÓRICOS ASÍ COMO LA INFRAESTRUCTURA TURÍSTICA CON LA QUE SE CUENTA, EL MERCADO OBJETIVO ES LA POBLACIÓN DEL SUR DE ARIZONA.	

**DATOS DEL INDICADOR**

<b>NOMBRE INDICADOR:</b>		ASISTENCIA A EVENTOS EN EL SUR DE ARIZONA PARA PROMOCIONAR VIAJES DENTRO DE SONORA.	
<b>UNIDAD DE MEDIDA:</b>	EVENTO	<b>TIPO:</b>	DE GESTIÓN
<b>RESULTADO ESPERADO:</b>		PARTICIPAR E 1 EVENTO AL SUR DEL ESTADO DE ARIZONA.	
<b>FORMULA CALCULO:</b>		(ASISTENCIA A EVENTOS AL SUR DE ARIZONA/EVENTOS PROGRAMADOS EN EL SUR DE ARIZONA)X100	
<b>INTERPRETACION:</b>		DAR A CONOCER LOS ATRACTIVOS QUE OFRECE SONORA A TRAVÉS DE LA ASISTENCIA A 1 EVENTO EN EL SUR DE ARIZONA, PARA ATRAER TURISMO A LA ENTIDAD.	
<b>DIMENSION DEL INDICADOR:</b>	IMPACTO	<b>SENTIDO:</b>	ASCENDENTE
<b>VALOR:</b>	ACUMULABLE	<b>FRECUENCIA MEDICION:</b>	TRIMESTRAL

RESULTADO ANUAL DEL INDICADOR				
META ANUAL	MODIFICADO ANUAL	RESULTADO ANUAL	PORCENTAJE ALCANZADO	SEMÁFORO
1	1	1	100 %	VERDE
EVALUACIÓN CUALITATIVA				
Se llevó a cabo reunión de trabajo binacional con las oficinas de comercio de Nogales, Az., así como con el Presidente Municipal de esa Ciudad, para establecer acuerdos de colaboración en temas como: Promoción, información de destinos, entre otros. Con esto se cumple con lo establecido.				

 <p>ESTADO DE SONORA</p>	<p><b>GOBIERNO DEL ESTADO DE SONORA FICHA TECNICA PARA SEGUIMIENTO Y EVALUACION DE INDICADORES DE PROYECTOS Y PROCESOS</b></p>
--	--


<b>NUMERO Y NOMBRE DEL PROGRAMA:</b>		24 - TURISMO	
<b>NOMBRE DEL PROCESO:</b>		OPERAR EL PROGRAMA DE TALACHA PLAYERA	
<b>CLAVE PROGRAMATICA:</b>		2111193D86233737109P	
<b>UNIDAD RESPONSABLE:</b>	COMISIÓN DE FOMENTO AL TURISMO DEL ESTADO DE SONORA	<b>UNIDAD EJECUTORA:</b>	DIRECCIÓN DE CAPACITACIÓN Y CULTURA TURÍSTICA
<b>OBJETIVO DEL PROCESO:</b>		PROMOVER Y FOMENTAR UNA CULTURA DE CUIDADO Y PRESERVACIÓN DEL MEDIO AMBIENTE EN LOS DESTINOS TURÍSTICOS DE LA ENTIDAD A TRAVÉS DEL ACERCAMIENTO CON LOS ESTUDIANTES DE NIVEL MEDIO Y SUPERIOR.	

**DATOS DEL INDICADOR**

<b>NOMBRE INDICADOR:</b>		OPERAR EL PROGRAMA DE TALACHA PLAYERA	
<b>UNIDAD DE MEDIDA:</b>	EVENTO	<b>TIPO:</b>	DE GESTIÓN
<b>RESULTADO ESPERADO:</b>		REALIZAR 3 EVENTOS DE TALACHA PLAYERA ENTRE ESTUDIANTES DE NIVEL MEDIO Y SUPERIOR.	
<b>FORMULA CALCULO:</b>		EVENTOS REALIZADO DE TALACHA PLAYERA / EVENTOS PROGRAMADOS DE TALACHA PLAYERA	
<b>INTERPRETACION:</b>		CONOCER EL NÚMERO DE EVENTOS REALIZADOS CON ESTUDIANTES PARA EL CUIDADO DEL MEDIO AMBIENTE Y EL FOMENTO A LA CULTURA TURÍSTICA.	
<b>DIMENSION DEL INDICADOR:</b>	COBERTURA	<b>SENTIDO:</b>	ASCENDENTE
<b>VALOR:</b>	ACUMULABLE	<b>FRECUENCIA MEDICION:</b>	TRIMESTRAL

RESULTADO ANUAL DEL INDICADOR				
META ANUAL	MODIFICADO ANUAL	RESULTADO ANUAL	PORCENTAJE ALCANZADO	SEMÁFORO
5	5	5	100 %	VERDE

<b>EVALUACIÓN CUALITATIVA</b>				
<p>Se cumplió con lo establecido a ver realizado 5 Talachas en el año, es de vital importancia esta meta y como las otras debe de realizarse año con año, con esta meta haces que las personas que recibieron el curso de Talacha Playera tome conciencia y sepa la importancia que es el cuidado del medio ambiente y su preservación, y que estas mismas transmitan su aprendizaje a otras con el fin a la llegada de turistas se encuentren con un ambiente limpio.</p>				


 <p>ESTADO DE SONORA</p>	<b>GOBIERNO DEL ESTADO DE SONORA FICHA TECNICA PARA SEGUIMIENTO Y EVALUACION DE INDICADORES DE PROYECTOS Y PROCESOS</b>
--	---

<b>NUMERO Y NOMBRE DEL PROGRAMA:</b>		24 - TURISMO	
<b>NOMBRE DEL PROCESO:</b>		PARTICIPAR EN LAS REUNIONES DE NACIONALES DE INTERLOCUTORES	
<b>CLAVE PROGRAMATICA:</b>		2111193D8623373710RV	
<b>UNIDAD RESPONSABLE:</b>	COMISIÓN DE FOMENTO AL TURISMO DEL ESTADO DE SONORA	<b>UNIDAD EJECUTORA:</b>	DIRECCIÓN DE CAPACITACIÓN Y CULTURA TURÍSTICA
<b>OBJETIVO DEL PROCESO:</b>		EL OBJETIVO DE LA PARTICIPACIÓN EN LA REUNIONES NACIONALES DE INTERLOCUTORES ES GENERAR CONOCIMIENTO, FOMENTAR LA CULTURA DE LA INNOVACIÓN Y LA COMPETITIVIDAD EN EL SECTOR TURÍSTICO DEL PAÍS.	

**DATOS DEL INDICADOR**

<b>NOMBRE INDICADOR:</b>		PARTICIPAR EN LAS REUNIONES DE NACIONALES DE INTERLOCUTORES IMPARTIDAS POR SECTUR.	
<b>UNIDAD DE MEDIDA:</b>	REUNIÓN	<b>TIPO:</b>	ESTRATÉGICO
<b>RESULTADO ESPERADO:</b>		ASISTIR A 2 REUNIONES DE INTERLOCUTORES ORGANIZADAS POR LA SECRETARÍA DE TURISMO FEDERAL.	
<b>FORMULA CALCULO:</b>		(REUNIONES ASISTIDAS DE INTERLOCUTORES / REUNIONES PROGRAMADAS DE INTERLOCUTORES)X100	
<b>INTERPRETACION:</b>		ASISTIR A LAS REUNIONES ORGANIZADAS POR SECTUR PARA CONOCER LAS NOVEDADES EN MATERIA DE CAPACITACIÓN, APOYOS, RECURSOS Y CASOS DE ÉXITO PARA DARLOS A CONOCER A LA POBLACIÓN DE SONORA EN DIFERENTES FOROS, CURSOS, REUNIONES DE TRABAJO ETC.	
<b>DIMENSION DEL INDICADOR:</b>	IMPACTO	<b>SENTIDO:</b>	ASCENDENTE
<b>VALOR:</b>	NO ACUMULABLE	<b>FRECUENCIA MEDICION:</b>	TRIMESTRAL


RESULTADO ANUAL DEL INDICADOR				
META ANUAL	MODIFICADO ANUAL	RESULTADO ANUAL	PORCENTAJE ALCANZADO	SEMÁFORO
2	2	1	50 %	<b>ROJO</b>
EVALUACIÓN CUALITATIVA				
Se asistió a la XXXI Reunión Nacional de Interlocutores Estatales de Capacitación, Educación y Cultura Turística, llevada a cabo en la Cd. De México, donde se atendieron cursos y reuniones en diversos temas de interés y se participó con la presentación de cursos de inglés en PROTT 2016 Sonora.se pospuso la fecha del evento faltante, por tal motivo se alcanzó un porcentaje menor al calendarizado.				

 <p>ESTADO DE SONORA</p>	<p><b>GOBIERNO DEL ESTADO DE SONORA FICHA TECNICA PARA SEGUIMIENTO Y EVALUACION DE INDICADORES DE PROYECTOS Y PROCESOS</b></p>
--	--

<b>NUMERO Y NOMBRE DEL PROGRAMA:</b>		24 - TURISMO	
<b>NOMBRE DEL PROCESO:</b>		PROGRAMA "PAISANO".	
<b>CLAVE PROGRAMATICA:</b>		2111193D8623373710RW	
<b>UNIDAD RESPONSABLE:</b>	COMISIÓN DE FOMENTO AL TURISMO DEL ESTADO DE SONORA	<b>UNIDAD EJECUTORA:</b>	DIRECCIÓN DE CAPACITACIÓN Y CULTURA TURÍSTICA
<b>OBJETIVO DEL PROCESO:</b>		LA PARTICIPACIÓN DE LA COMISIÓN DE FOMENTO AL TURISMO SE SUMA A LAS ACCIONES DEL INSTITUTO NACIONAL DE MIGRACIÓN QUIENES TIENEN COMO OBJETIVO DEL PROGRAMA PAISANO, GARANTIZA QUE EL INGRESO, TRÁNSITO Y SALIDA DE NUESTROS CONNACIONALES POR TERRITORIO MEXICANO, SEA CON ABSOLUTA GARANTÍA DE SUS DERECHOS, LA SEGURIDAD DE SUS BIENES Y EL PLENO CONOCIMIENTO DE SUS OBLIGACIONES.	

<b>DATOS DEL INDICADOR</b>			
<b>NOMBRE INDICADOR:</b>		PROGRAMA "PAISANO".	
<b>UNIDAD DE MEDIDA:</b>	EVENTO	<b>TIPO:</b>	DE GESTIÓN
<b>RESULTADO ESPERADO:</b>		PARTICIPAR EN 2 OPERATIVOS DE PROGRAMA PAISANO.	
<b>FORMULA CALCULO:</b>		(PARTICIPACIÓN EVENTOS DEL OPERATIVO PAISANO/EVENTOS PROGRAMADOS DEL OPERTIVO PAISANO)X100	
<b>INTERPRETACION:</b>		SUMAR ESFUERZOS CON EL INSTITUTO NACIONAL DE MIGRACIÓN PARA QUE EN CONJUNTO SE LOGREN UNA ATENCIÓN DE CALIDAD A NUESTRO PAISANOS EN SU INGRESO Y ESTANCIA EN NUESTRO PAÍS.	
<b>DIMENSION DEL INDICADOR:</b>	IMPACTO	<b>SENTIDO:</b>	ASCENDENTE
<b>VALOR:</b>	ACUMULABLE	<b>FRECUENCIA MEDICION:</b>	TRIMESTRAL

<b>RESULTADO ANUAL DEL INDICADOR</b>				
<b>META ANUAL</b>	<b>MODIFICADO ANUAL</b>	<b>RESULTADO ANUAL</b>	<b>PORCENTAJE ALCANZADO</b>	<b>SEMÁFORO</b>
2	2	2	100 %	VERDE
<b>EVALUACIÓN CUALITATIVA</b>				
<p>Se realizó el programa de "Feliz Regreso Paisano", temporada 2015-2016. Y se participó en el Programa Paisano, Temporada 2016-2017, donde realizamos reunión interinstitucional para presentación de las líneas de acción a realizar en esta temporada, así mismo, hicimos presencia en el módulo instalado en el kilómetro 18, carretera Nogales-Hermosillo, donde estuvimos apoyando en orientación e información a nuestros connacionales y promoviendo nuestros destinos turísticos. Con esto se cumple con lo calendarizado.</p>				

 <p>ESTADO DE SONORA</p>	<p><b>GOBIERNO DEL ESTADO DE SONORA FICHA TECNICA PARA SEGUIMIENTO Y EVALUACION DE INDICADORES DE PROYECTOS Y PROCESOS</b></p>
--	--

<b>NUMERO Y NOMBRE DEL PROGRAMA:</b>		24 - TURISMO	
<b>NOMBRE DEL PROCESO:</b>		PROGRAMA DE "TURISMO SOCIAL".	
<b>CLAVE PROGRAMATICA:</b>		2111193D8623373710RZ	
<b>UNIDAD RESPONSABLE:</b>	COMISIÓN DE FOMENTO AL TURISMO DEL ESTADO DE SONORA	<b>UNIDAD EJECUTORA:</b>	DIRECCIÓN DE CAPACITACIÓN Y CULTURA TURÍSTICA
<b>OBJETIVO DEL PROCESO:</b>		PERMITIR QUE UN MAYOR NÚMERO DE PERSONAS ACCEDAN REGULARMENTE A LAS VACACIONES Y LOS VIAJES DENTRO DEL ESTADO DE SONORA.	

**DATOS DEL INDICADOR**


<b>NOMBRE INDICADOR:</b>		VIAJES DE TURISMO SOCIAL.	
<b>UNIDAD DE MEDIDA:</b>	VIAJE	<b>TIPO:</b>	ESTRATÉGICO
<b>RESULTADO ESPERADO:</b>		OFRECER VIAJES A UN COSTO RAZONABLE A LA POBLACIÓN SONORENSE PARA QUE CONOZCA Y DISFRUTE DE LOS ATRACTIVOS TURÍSTICOS NATURALES, CULTURALES, HISTÓRICOS ASÍ COMO LA INFRAESTRUCTURA TURÍSTICA DE LA REGIÓN.	
<b>FORMULA CALCULO:</b>		(VIAJES REALIZADOS DE TURISMO SOCIAL/VIAJES PROGRAMADOS DE TURISMO SOCIAL)X100	
<b>INTERPRETACION:</b>		REALIZAR EL MAYOR NÚMERO DE VIAJES DE TURISMO SOCIAL.	
<b>DIMENSION DEL INDICADOR:</b>	IMPACTO	<b>SENTIDO:</b>	ASCENDENTE
<b>VALOR:</b>	ACUMULABLE	<b>FRECUENCIA MEDICION:</b>	TRIMESTRAL

<b>RESULTADO ANUAL DEL INDICADOR</b>				
<b>META ANUAL</b>	<b>MODIFICADO ANUAL</b>	<b>RESULTADO ANUAL</b>	<b>PORCENTAJE ALCANZADO</b>	<b>SEMÁFORO</b>
50	50	50	100 %	VERDE

**EVALUACIÓN CUALITATIVA**

Se dio cabal cumplimiento de esta meta ya que se realizaron un total de 50 viajes en 2016. Acorde a lo establecido en el P.A. Las rutas más solicitadas fueron las de Pueblos Mágicos, siendo Álamos con el Festival Alfonso Ortiz Tirado y Puerto Peñasco como un atractivo muy recurrente. En Bahía de Kino y Punta Chueca predominó la modalidad express. Además hubo recorridos por la Isla del Tiburón denotando que es un punto que a pesar del clima frio, sigue siendo atractivo para el turista. Otro destino en el cual hubo actividad turística por parte de Turismo Social, es el de la Ruta del Rio Sonora, esto nos indica que es un destino al cual la gente sigue prefiriendo por sus bellos paisajes y gastronomía.



 <p>ESTADO DE SONORA</p>	<b>GOBIERNO DEL ESTADO DE SONORA FICHA TECNICA PARA SEGUIMIENTO Y EVALUACION DE INDICADORES DE PROYECTOS Y PROCESOS</b>
--	---


<b>NUMERO Y NOMBRE DEL PROGRAMA:</b>		24 - TURISMO	
<b>NOMBRE DEL PROCESO:</b>		ACTUALIZACIÓN DE LA INFORMACIÓN ESTADÍSTICA DEL SECTOR TURISMO.	
<b>CLAVE PROGRAMATICA:</b>		2111193D8653373710BB	
<b>UNIDAD RESPONSABLE:</b>	COMISIÓN DE FOMENTO AL TURISMO DEL ESTADO DE SONORA	<b>UNIDAD EJECUTORA:</b>	DIRECCIÓN DE PLANEACIÓN Y SEGUIMIENTO
<b>OBJETIVO DEL PROCESO:</b>		CONTAR CON INFORMACIÓN VERAZ Y OPORTUNA PARA LA TOMA DE DECISIONES EN MATERIA DE PROMOCIÓN Y FOMENTO DE LA ACTIVIDAD TURÍSTICA.	

**DATOS DEL INDICADOR**

<b>NOMBRE INDICADOR:</b>		SISTEMA DE ACTUALIZACIÓN DE LAS ESTADÍSTICAS DEL SECTOR TURISMO.	
<b>UNIDAD DE MEDIDA:</b>	PLATAFORMA	<b>TIPO:</b>	ESTRATÉGICO
<b>RESULTADO ESPERADO:</b>		CONTAR CON 1 SISTEMA ACTUALIZADO DE LA INFORMACIÓN QUE SE GENERA EN LA ACTIVIDAD TURÍSTICA.	
<b>FORMULA CALCULO:</b>		$(\text{SISTEMA ACTUALIZADO} / \text{SISTEMA EN DISEÑADO}) \times 100$	
<b>INTERPRETACION:</b>		MANTENIMIENTO AL SISTEMA DE INFORMACIÓN Y ESTADÍSTICA DEL SECTOR TURISMO.	
<b>DIMENSION DEL INDICADOR:</b>	EFICIENCIA	<b>SENTIDO:</b>	ASCENDENTE
<b>VALOR:</b>	ACUMULABLE	<b>FRECUENCIA MEDICION:</b>	TRIMESTRAL

RESULTADO ANUAL DEL INDICADOR				
META ANUAL	MODIFICADO ANUAL	RESULTADO ANUAL	PORCENTAJE ALCANZADO	SEMÁFORO
4	4	4	100 %	VERDE

EVALUACIÓN CUALITATIVA
<p>Se cumplió con lo establecido en el año al ejecutar 4 actualizaciones en la plataforma dado que con el objetivo obtener información estadística sobre las múltiples facetas del turismo es esencial para avanzar en el conocimiento del sector, seguir de cerca sus progresos, promover una gestión enfocada a unos resultados y poner de relieve cuestiones de importancia estratégica para las decisiones políticas. El actualizar los indicadores de la actividad turística de la entidad, nos permite contar con información oportuna para el sector para la toma de decisiones. Se estimaron los indicadores de afluencia, derrama, estancia, promedio, número de establecimientos de hospedaje y cuarto, indicadores que en su mayoría forman parte del Anuario Estadístico del Instituto Nacional de Estadística y Geografía.</p>

 <p>ESTADO DE SONORA</p>	<p><b>GOBIERNO DEL ESTADO DE SONORA FICHA TECNICA PARA SEGUIMIENTO Y EVALUACION DE INDICADORES DE PROYECTOS Y PROCESOS</b></p>
--	--

<b>NUMERO Y NOMBRE DEL PROGRAMA:</b>		24 - TURISMO	
<b>NOMBRE DEL PROCESO:</b>		CAPACITAR EN EL PROGRAMA DATATUR A PRESTADORES DE SERVICIOS DE HOSPEDAJE.	
<b>CLAVE PROGRAMATICA:</b>		2111193D8653373710BE	
<b>UNIDAD RESPONSABLE:</b>	COMISIÓN DE FOMENTO AL TURISMO DEL ESTADO DE SONORA	<b>UNIDAD EJECUTORA:</b>	DIRECCIÓN DE PLANEACIÓN Y SEGUIMIENTO
<b>OBJETIVO DEL PROCESO:</b>		INCREMENTAR EL NÚMERO DE PRESTADORES DE SERVICIOS DE HOSPEDAJE EN LA PLATAFORMA DATATUR, SISTEMA DISEÑADO POR LA SECRETARÍA DE TURISMO PARA LA GENERACIÓN DE INFORMACIÓN DEL SECTOR TURISMO PARA LA OPORTUNA TOMA DE DECISIONES.	


**DATOS DEL INDICADOR**

<b>NOMBRE INDICADOR:</b>		INDICE DE CURSOS DE CAPACITACIÓN PARA EL USO DE LA PLATAFORMA DATATUR	
<b>UNIDAD DE MEDIDA:</b>	CAPACITADO	<b>TIPO:</b>	DE GESTIÓN
<b>RESULTADO ESPERADO:</b>		REALIZAR 14 CURSOS DE CAPACITACIÓN A PRESTADORES DE SERVICIOS DE HOSPEDAJE.	
<b>FORMULA CALCULO:</b>		(CURSOS BRINDADOS / CURSOS PROGRAMADOS)X100	
<b>INTERPRETACION:</b>		REALIZAR CURSOS DE CAPACITACIÓN PARA EL USO DE LA PLATAFORMA DATATUR PARA FOMENTAR EL USO DE LA INFORMACIÓN Y LA DIFUSIÓN DE LA MISMA.	
<b>DIMENSION DEL INDICADOR:</b>	COBERTURA	<b>SENTIDO:</b>	ASCENDENTE
<b>VALOR:</b>	ACUMULABLE	<b>FRECUENCIA MEDICION:</b>	TRIMESTRAL

RESULTADO ANUAL DEL INDICADOR				
META ANUAL	MODIFICADO ANUAL	RESULTADO ANUAL	PORCENTAJE ALCANZADO	SEMÁFORO
14	14	11	78.57 %	VERDE

**EVALUACIÓN CUALITATIVA**

Para este período que se informa que se le realizaron 11 cursos de promoción al uso de la plataforma y se acudió al curso de actualización de DATATUR y Atlas Turístico en la ciudad de Toluca, Estado de México, donde se nos mostraron los cambios y lo amigable de la plataforma a los futuros hoteleros que ingresaran a capturar información, recibieron capacitación dos hoteles en Hermosillo, Hotel Madero y el Hotel Marriot de reciente apertura, a la Delegada de Turismo de Álamos a quien se le mostró los nuevos cambios que sufrió el sistema así como a la Directora de Desarrollo Económico de Cananea, quien dará seguimiento a los hoteles ya capacitados así como al personal de la Dirección de Turismo Municipal de Hermosillo quienes consideran de gran importancia promover el uso de la plataforma con los prestadores de servicios turísticos, estas capacitaciones se dan año con año en la mayoría de los municipios del estado, con el fin de contar con información más crediticia y poder manejar cifras más exactas de derramas y afluencia en el Estado.

 <p>ESTADO DE SONORA</p>	<p><b>GOBIERNO DEL ESTADO DE SONORA FICHA TECNICA PARA SEGUIMIENTO Y EVALUACION DE INDICADORES DE PROYECTOS Y PROCESOS</b></p>
--	--


<b>NUMERO Y NOMBRE DEL PROGRAMA:</b>		24 - TURISMO	
<b>NOMBRE DEL PROYECTO:</b>		CONVENIO REASIGNACIÓN SCT HOME PORT	
<b>CLAVE PROGRAMATICA:</b>		2111193D865337371016	
<b>UNIDAD RESPONSABLE:</b>	COMISIÓN DE FOMENTO AL TURISMO DEL ESTADO DE SONORA	<b>UNIDAD EJECUTORA:</b>	DIRECCIÓN DE PLANEACIÓN Y SEGUIMIENTO
<b>OBJETIVO DEL PROYECTO:</b>		CREAR INFRAESTRUCTURA MARÍTIMA PARA EL DESARROLLO DEL SEGMENTO DEL SECTOR TURISMO CRUCEROS.	

**DATOS DEL INDICADOR**

<b>NOMBRE INDICADOR:</b>		OBRA DE INFRAESTRUCTURA TURÍSTICA PUERTO DE ORIGEN HOME PORT	
<b>UNIDAD DE MEDIDA:</b>	PROYECTO DE INVERSIÓN	<b>TIPO:</b>	ESTRATÉGICO
<b>RESULTADO ESPERADO:</b>		CONTINUAR CON LA CONSTRUCCIÓN DE LA INFRAESTRUCTURA PARA EL DESARROLLO DEL SEGMENTO DE CRUCEROS.	
<b>FORMULA CALCULO:</b>		(OBRA REALIZADA/ OBRA PROGRAMADA) X 100	
<b>INTERPRETACION:</b>		REALIZAR TRABAJOS DE INFRAESTRUCTURA TURÍSTICA PARA PUERTO DE ORIGEN HOME PORT.	
<b>DIMENSION DEL INDICADOR:</b>	IMPACTO	<b>SENTIDO:</b>	ASCENDENTE
<b>VALOR:</b>	ACUMULABLE	<b>FRECUENCIA MEDICION:</b>	TRIMESTRAL

<b>RESULTADO ANUAL DEL INDICADOR</b>				
<b>META ANUAL</b>	<b>MODIFICADO ANUAL</b>	<b>RESULTADO ANUAL</b>	<b>PORCENTAJE ALCANZADO</b>	<b>SEMÁFORO</b>
100	100	100	100%	VERDE

<b>EVALUACIÓN CUALITATIVA</b>				
<p>Durante el año 2016 se trabajó en las observaciones realizadas por la Secretaría de la Contraloría General por las que se procedió a suspender los trabajos de Infraestructura de Home Port en Puerto Peñasco, se trabajó durante el periodo informado en contestar c/u de estas y enviarlas a la misma SCG para su evaluación y resolución, también se hicieron modificaciones en los costos de inversión que va a tener el Home Port. Es necesario solventar las observaciones para poder continuar con la obra.</p>				

 <p>ESTADO DE SONORA</p>	<p><b>GOBIERNO DEL ESTADO DE SONORA FICHA TECNICA PARA SEGUIMIENTO Y EVALUACION DE INDICADORES DE PROYECTOS Y PROCESOS</b></p>
--	--

<b>NUMERO Y NOMBRE DEL PROGRAMA:</b>		24 - TURISMO	
<b>NOMBRE DEL PROCESO:</b>		DESARROLLAR LA RUTA DEL RÍO SONORA	
<b>CLAVE PROGRAMATICA:</b>		2111193D8653373710M0	
<b>UNIDAD RESPONSABLE:</b>	COMISIÓN DE FOMENTO AL TURISMO DEL ESTADO DE SONORA	<b>UNIDAD EJECUTORA:</b>	DIRECCIÓN DE PLANEACIÓN Y SEGUIMIENTO
<b>OBJETIVO DEL PROCESO:</b>		GENERAR MEJORES NIVELES DE VIDA ENTRE LOS HABITANTES DE LOS MUNICIPIO DEL RÍO SONORA, A TRAVÉS DE NUEVOS PRODUCTOS TURÍSTICOS PARA GENERAL UN DESARROLLO REGIONAL A LA ZONA.	


**DATOS DEL INDICADOR**

<b>NOMBRE INDICADOR:</b>		FOMENTAR ACTIVIDADES DE LA RUTA RÍO SONORA	
<b>UNIDAD DE MEDIDA:</b>	ACCIÓN	<b>TIPO:</b>	ESTRATÉGICO
<b>RESULTADO ESPERADO:</b>		LLEVAR A CABO ACCIONES DESARROLLO REGIONAL TURÍSTICAS A LA ZONA DEL RÍO SONORA.	
<b>FORMULA CALCULO:</b>		$(ACCIONES REALIZADAS EN LA ZONA DEL RÍO SONORA / ACCIONES PROGRAMADAS EN LA ZONA DEL RÍO SONORA) \times 100$	
<b>INTERPRETACION:</b>		CREAR LAS CONDICIONES PARA DESARROLLAR LA ZONA DEL RÍO SONORA.	
<b>DIMENSION DEL INDICADOR:</b>	IMPACTO	<b>SENTIDO:</b>	ASCENDENTE
<b>VALOR:</b>	ACUMULABLE	<b>FRECUENCIA MEDICION:</b>	TRIMESTRAL

RESULTADO ANUAL DEL INDICADOR				
META ANUAL	MODIFICADO ANUAL	RESULTADO ANUAL	PORCENTAJE ALCANZADO	SEMÁFORO
6	6	6	100 %	VERDE

**EVALUACIÓN CUALITATIVA**

Se cumplió con lo establecido en el año 2016. A continuación enumero algunas acciones que se realizaron: Se participó en Coordinación con Fundación Sonora en gira de trabajo por la región norte del Río Sonora en Cananea, y sostener reunión con integrantes del Comité Pro Pueblo Mágico, para revisar las posibilidades de integrar a grupos de mujeres de los Ejidos, Zaragoza, Zapata y San Pedro al área de desarrollo del Proyecto de la Ruta del Vino de la región, proyecto que ya se inició en Cananea con la Casa del Vino. En estos ejidos se visitaron a varias familias que pudieran generar pequeñas empresas productoras de quesos y panes para ser comercializados en la Casa del Vino, así como en las Fiestas de la Vendimia. También se participó en Coordinación con Fundación Sonora en gira de trabajo por la región norte del Río Sonora, desde Bacoachi hasta Cananea, para revisar las posibilidades de ampliar el área de desarrollo del Proyecto de la Ruta del Vino para la región, proyecto que ya se inició en Cananea con la Casa del Vino. En Bacoachi se visitó el predio del Rancho Carricito propiedad de Humberto de Hoyos para examinar posibilidades de integración a la ruta y en Cananea se sostuvo reunión con autoridades municipales para revisar avances del tema de las Fiestas de la Vendimia.

 <p>ESTADO DE SONORA</p>	<p><b>GOBIERNO DEL ESTADO DE SONORA FICHA TECNICA PARA SEGUIMIENTO Y EVALUACION DE INDICADORES DE PROYECTOS Y PROCESOS</b></p>
--	--


<b>NUMERO Y NOMBRE DEL PROGRAMA:</b>		24 - TURISMO	
<b>NOMBRE DEL PROCESO:</b>		FOMENTAR LAS ACTIVIDADES DE TURISMO RURAL EN EL ESTADO DE SONORA	
<b>CLAVE PROGRAMATICA:</b>		2111193D8653373710M2	
<b>UNIDAD RESPONSABLE:</b>	COMISIÓN DE FOMENTO AL TURISMO DEL ESTADO DE SONORA	<b>UNIDAD EJECUTORA:</b>	DIRECCIÓN DE PLANEACIÓN Y SEGUIMIENTO
<b>OBJETIVO DEL PROCESO:</b>		IMPULSAR EL DESARROLLO DE NUEVAS ALTERNATIVAS DE RECREACIÓN, CULTURA Y UTILIZACIÓN DEL TIEMPO EN LA ZONA RURAL PARA INCREMENTAR LA AFLUENCIA TURÍSTICA A ESTAS ZONAS.	

**DATOS DEL INDICADOR**

<b>NOMBRE INDICADOR:</b>		INDICE DE AFLUENCIA TURÍSTICA EN LA ZONA RURAL DEL ESTADO DE SONORA.	
<b>UNIDAD DE MEDIDA:</b>	VISITANTE	<b>TIPO:</b>	DE GESTIÓN
<b>RESULTADO ESPERADO:</b>		INCREMENTAR LAS ACTIVIDADES EN LA ZONA RURAL PARA INCREMENTAR LA AFLUENCIA TURÍSTICA A 250 MIL TURISTAS.	
<b>FORMULA CALCULO:</b>		(AFLUENCIA TURÍSTICA EN LA ZONA RURAL AÑO ACTUAL / AFLUENCIA TURÍSTICA EN LA ZONA RURAL AÑO ANTERIOR)-1	
<b>INTERPRETACION:</b>		CONOCER LA AFLUENCIA TURÍSTICA QUE SE GENERE EN LA ZONA RURAL CON EL INCREMENTO DE NUEVAS ALTERNATIVAS DE RECREACIÓN Y USO DEL TIEMPO LIBRE.	
<b>DIMENSION DEL INDICADOR:</b>	IMPACTO	<b>SENTIDO:</b>	ASCENDENTE
<b>VALOR:</b>	ACUMULABLE	<b>FRECUENCIA MEDICION:</b>	TRIMESTRAL

RESULTADO ANUAL DEL INDICADOR				
META ANUAL	MODIFICADO ANUAL	RESULTADO ANUAL	PORCENTAJE ALCANZADO	SEMÁFORO
280,600	280,600	302,176	107.69 %	VERDE

<p><b>EVALUACIÓN CUALITATIVA</b></p> <p>En coordinación con el área de estadística de esta comisión se integró la información estadística de los flujos de turistas que visitaron la zona rural de nuestra entidad, a modo de actualización de la información que se genera en el sector ofreciéndose con ello la oportuna toma de decisiones para la inversión de infraestructura en las localidades que lo requieren y que realmente están siendo visitadas por los turistas. Para la integración de esta pesquisa se utilizó la información generada por las Delegaciones de Turismo de esta Comisión, las Oficinas de Convenciones y Visitantes, la plataforma Datatur, así como la generada por los distintos ayuntamientos de las diferentes regiones del estado, las corporaciones policiacas municipales y federales.</p> <p>Estas estadísticas representan el resultado de un trabajo de campo que se ha venido realizando en las diferentes regiones de nuestro estado a través de reuniones de información y asesoría para la generación de nuevos productos turísticos con el objetivo de fomentar las actividades turísticas como una alternativa de desarrollo económico para las distintas zonas rurales de nuestro estado</p>
---


 <p>ESTADO DE SONORA</p>	<p><b>GOBIERNO DEL ESTADO DE SONORA FICHA TECNICA PARA SEGUIMIENTO Y EVALUACION DE INDICADORES DE PROYECTOS Y PROCESOS</b></p>
--	--

<b>NUMERO Y NOMBRE DEL PROGRAMA:</b>		24 - TURISMO	
<b>NOMBRE DEL PROCESO:</b>		GIRA DE TRABAJO DEL SECRETARIO DE TURISMO FEDERAL	
<b>CLAVE PROGRAMATICA:</b>		2111193D8653373710S7	
<b>UNIDAD RESPONSABLE:</b>	COMISIÓN DE FOMENTO AL TURISMO DEL ESTADO DE SONORA	<b>UNIDAD EJECUTORA:</b>	DIRECCIÓN DE PLANEACIÓN Y SEGUIMIENTO
<b>OBJETIVO DEL PROCESO:</b>		DAR A CONOCER LAS OBRAS REALIZADAS EN COORDINACIÓN CON LA SECRETARÍA DE TURISMO Y PRESENTACIÓN DE NECESIDADES DE INFRAESTRUCTURA TURÍSTICA Y LA INCLUSIÓN DE UN MUNICIPIO MÁS EN EL PROGRAMA DE PUEBLOS MÁGICOS.	

**DATOS DEL INDICADOR**

<b>NOMBRE INDICADOR:</b>		GIRA DE TRABAJO DEL SECRETARIO DE TURISMO FEDERAL	
<b>UNIDAD DE MEDIDA:</b>	EVENTO	<b>TIPO:</b>	ESTRATÉGICO
<b>RESULTADO ESPERADO:</b>		PRESENTAR LOS AVANCES EN MATERIA TURÍSTICA EN SONORA Y SOLICITAR RECURSOS PARA INFRAESTRUCTURA Y LA INCLUSIÓN DE UN MUNICIPIO MÁS EN EL PROGRAMA DE PUEBLOS MÁGICOS.	
<b>FORMULA CALCULO:</b>		$(\text{GIRA DE TRABAJO REALIZADA} / \text{GIRA DE TRABAJO PROGRAMADO}) \times 100$	
<b>INTERPRETACION:</b>		PRESENTAR AVANCES DEL SECTOR TURISMO AL SECRETARIO DE TURISMO FEDERAL.	
<b>DIMENSION DEL INDICADOR:</b>	IMPACTO	<b>SENTIDO:</b>	ASCENDENTE
<b>VALOR:</b>	ACUMULABLE	<b>FRECUENCIA MEDICION:</b>	TRIMESTRAL

<b>RESULTADO ANUAL DEL INDICADOR</b>				
<b>META ANUAL</b>	<b>MODIFICADO ANUAL</b>	<b>RESULTADO ANUAL</b>	<b>PORCENTAJE ALCANZADO</b>	<b>SEMÁFORO</b>
1	1	1	100 %	VERDE
<b>EVALUACIÓN CUALITATIVA</b>				
Se recibió la visita del Secretario de Turismo Federal a Sonora, donde se sostuvieron reuniones con el sector turístico del Estado, obteniendo con ello la coordinación de acciones y compromisos adquiridos para lograr una mayor afluencia turística a Sonora.				

		<b>GOBIERNO DEL ESTADO DE SONORA FICHA TECNICA PARA SEGUIMIENTO Y EVALUACION DE INDICADORES DE PROYECTOS Y PROCESOS</b>	
<b>NUMERO Y NOMBRE DEL PROGRAMA:</b>		24 - TURISMO	
<b>NOMBRE DEL PROCESO:</b>		IMPULSAR LA ACTIVIDAD TURÍSTICA EN EL MARCO DEL PROGRAMA DE PUEBLOS MÁGICOS.	
<b>CLAVE PROGRAMATICA:</b>		2111193D8653373710M1	
<b>UNIDAD RESPONSABLE:</b>	COMISIÓN DE FOMENTO AL TURISMO DEL ESTADO DE SONORA	<b>UNIDAD EJECUTORA:</b>	DIRECCIÓN DE PLANEACIÓN Y SEGUIMIENTO
<b>OBJETIVO DEL PROCESO:</b>		COORDINAR ACCIONES PARA GENERAR MAYOR NÚMERO DE MUNICIPIOS DE SONORA CON LA DENOMINACIÓN DEL PUEBLO MÁGICO, CUMPLIENDO CON LOS LINEAMIENTOS QUE MARCA LA SECRETARÍA DE TURISMO.	

**DATOS DEL INDICADOR**


<b>NOMBRE INDICADOR:</b>		INDICE DE REUNIONES DE TRABAJO INFORMATIVAS Y DE SEGUIMIENTO PROGRAMA DE PUEBLOS MÁGICOS	
<b>UNIDAD DE MEDIDA:</b>	REUNIÓN	<b>TIPO:</b>	DE GESTIÓN
<b>RESULTADO ESPERADO:</b>		REALIZAR 11 REUNIONES DE TRABAJO INFORMATIVAS Y DE SEGUIMIENTO A LOS MUNICIPIOS INTERESADOS EN EL BENEFICIO DE LA DENOMINACIÓN DE PUEBLO MÁGICO.	
<b>FORMULA CALCULO:</b>		(REUNIÓN DE TRABAJO INFORMATIVO Y SEGUIMIENTO PUEBLOS MÁGICOS REALIZADAS/ REUNIÓN DE TRABAJO INFORMATIVA PUEBLOS MÁGICOS PROGRAMADAS)X100	
<b>INTERPRETACION:</b>		DAR A CONOCER LOS LINEAMIENTOS QUE MARCA LA SECRETARÍA DE TURISMO ASÍ COMO EL SEGUIMIENTO CORRESPONDIENTE, PARA QUE UNA VEZ QUE CUMPLAN CABALMENTE LOS MUNICIPIOS CON LOS REQUISITOS PUEDEN SER TOMADOS EN CUENTA PARA LA DENOMINACIÓN DE PUEBLO MÁGICO POR LA SECRETARÍA DE TURISMO.	
<b>DIMENSION DEL INDICADOR:</b>	IMPACTO	<b>SENTIDO:</b>	ASCENDENTE
<b>VALOR:</b>	ACUMULABLE	<b>FRECUENCIA MEDICION:</b>	TRIMESTRAL

**RESULTADO ANUAL DEL INDICADOR**

META ANUAL	MODIFICADO ANUAL	RESULTADO ANUAL	PORCENTAJE ALCANZADO	SEMÁFORO
11	11	11	100 %	VERDE

**EVALUACIÓN CUALITATIVA**

Se cumplió con lo programado al asistir y/o participar en 11 reuniones para los municipios aspirantes y ya registrados como Pueblos Mágicos, para darles a conocer los lineamientos así como cumplir cabalmente con estos según sea el caso, numero 2 de las reuniones que se dieron en el año: Se participó en coordinación con la empresa de consultoría Exhibiscopio, en la presentación del proyecto de construcción del Centro de Interpretación de Aves del Área Natural protegida, Sierra de Álamos, Río Cuchujaqui, a los integrantes del Comité de Pueblo Mágico, para conocer su parecer y contar con la autorización que exige el programa para la aplicación de los recursos. Se participó en la toma de protesta de los nuevos integrantes del Comité de Pueblo Mágico de Magdalena de Kino, el cual fue creado con el objetivo de ser un interlocutor entre los tres niveles de gobierno y la población; como instancia de consulta y análisis de los proyectos turísticos que serán sometidos ante la SECTUR como parte del apoyo del programa. Se participó en reunión de trabajo con los integrantes del Comité de Pueblo Mágico de Magdalena de Kino y autoridades municipales para revisar la propuesta del proyecto de mejoramiento de imagen urbana de la Plaza Monumental Eusebio Francisco Kino, donde se trabajará en las calles Diana Laura Riojas de Colosio y Miguel Hidalgo; tanto autoridades como integrantes del comité dieron su anuencia para el desarrollo del proyecto.

 <p>ESTADO DE SONORA</p>	<b>GOBIERNO DEL ESTADO DE SONORA FICHA TECNICA PARA SEGUIMIENTO Y EVALUACION DE INDICADORES DE PROYECTOS Y PROCESOS</b>
--	---


<b>NUMERO Y NOMBRE DEL PROGRAMA:</b>		24 - TURISMO	
<b>NOMBRE DEL PROYECTO:</b>		CONVENIO SUBSIDIO TURISMO (SECTUR)	
<b>CLAVE PROGRAMATICA:</b>		2111193D865337371014	
<b>UNIDAD RESPONSABLE:</b>	COMISIÓN DE FOMENTO AL TURISMO DEL ESTADO DE SONORA	<b>UNIDAD EJECUTORA:</b>	DIRECCIÓN DE PLANEACIÓN Y SEGUIMIENTO
<b>OBJETIVO DEL PROYECTO:</b>		CREAR INFRAESTRUCTURA TURÍSTICA BÁSICA.	

**DATOS DEL INDICADOR**

<b>NOMBRE INDICADOR:</b>		OBRA DE INFRAESTRUCTURA TURÍSTICA EN SONORA.	
<b>UNIDAD DE MEDIDA:</b>	PROYECTO DE INVERSIÓN	<b>TIPO:</b>	ESTRATÉGICO
<b>RESULTADO ESPERADO:</b>		LLEVAR A CABO EN TIEMPO Y FORMA 11 OBRAS DE INFRAESTRUCTURA TURÍSTICA Y 1 PROGRAMA DE CAPACITACIÓN DE CULTURA TURÍSTICA A TRAVÉS DEL CONVENIO CON SECTUR.	
<b>FORMULA CALCULO:</b>		(OBRAS DE INFRAESTRUCTURA TURÍSTICA REALIZADAS/ OBRAS DE INFRAESTRUCTURA TURÍSTICA PROGRAMAS)X100	
<b>INTERPRETACION:</b>		REALIZAR EL MAYOR NÚMERO DE OBRAS EN APOYO A LA ACTIVIDAD TURÍSTICA DE ACUERDO A LAS ESPECIFICACIONES EN LA LICITACIONES DE OBRA.	
<b>DIMENSION DEL INDICADOR:</b>	IMPACTO	<b>SENTIDO:</b>	ASCENDENTE
<b>VALOR:</b>	ACUMULABLE	<b>FRECUENCIA MEDICION:</b>	ANUAL

<b>RESULTADO ANUAL DEL INDICADOR</b>				
<b>META ANUAL</b>	<b>MODIFICADO ANUAL</b>	<b>RESULTADO ANUAL</b>	<b>PORCENTAJE ALCANZADO</b>	<b>SEMÁFORO</b>
11	11	11	100 %	VERDE
<b>EVALUACIÓN CUALITATIVA</b>				
Durante el año se establecieron que se iban hacer 11 obras y proyectos de Infraestructura Turística.				



 <p>ESTADO DE SONORA</p>	<b>GOBIERNO DEL ESTADO DE SONORA FICHA TECNICA PARA SEGUIMIENTO Y EVALUACION DE INDICADORES DE PROYECTOS Y PROCESOS</b>
--	---


<b>NUMERO Y NOMBRE DEL PROGRAMA:</b>		24 - TURISMO	
<b>NOMBRE DEL PROYECTO:</b>		CONVENIO SUBSIDIO TURISMO (SECTUR)	
<b>CLAVE PROGRAMATICA:</b>		2111193D865337371014	
<b>UNIDAD RESPONSABLE:</b>	COMISIÓN DE FOMENTO AL TURISMO DEL ESTADO DE SONORA	<b>UNIDAD EJECUTORA:</b>	DIRECCIÓN DE PLANEACIÓN Y SEGUIMIENTO
<b>OBJETIVO DEL PROYECTO:</b>		CREAR INFRAESTRUCTURA TURÍSTICA BÁSICA.	

**DATOS DEL INDICADOR**

<b>NOMBRE INDICADOR:</b>		PROYECTO DE INFRAESTRUCTURA TURÍSTICA BÁSICA	
<b>UNIDAD DE MEDIDA:</b>	PROYECTO DE INVERSIÓN	<b>TIPO:</b>	ESTRATÉGICO
<b>RESULTADO ESPERADO:</b>		CREAR INFRAESTRUCTURA TURÍSTICA BÁSICA PARA INCREMENTAR LA AFLUENCIA TURÍSTICA EN LA REGIÓN.	
<b>FORMULA CALCULO:</b>		(OBRA PROGRAMADA/ OBRA REALIZADA)X100	
<b>INTERPRETACION:</b>		REALIZAR OBRAS DE INFRAESTRUCTURA TURÍSTICA PROGRAMADAS PARA EL EJERCICIO 2016.	
<b>DIMENSION DEL INDICADOR:</b>	IMPACTO	<b>SENTIDO:</b>	ASCENDENTE
<b>VALOR:</b>	ACUMULABLE	<b>FRECUENCIA MEDICION:</b>	TRIMESTRAL

RESULTADO ANUAL DEL INDICADOR				
META ANUAL	MODIFICADO ANUAL	RESULTADO ANUAL	PORCENTAJE ALCANZADO	SEMÁFORO
100	100	100	100 %	VERDE

<b>EVALUACIÓN CUALITATIVA</b>				
<p>Se cumplió con lo calendarizado al cumplir al 100% con lo programado, una vez que se aprobaron los proyectos y Obras de Infraestructura Turística en el estado, se empezó realizar las visitas al sitio de obra, para que los Constructoras supieran las condiciones como se encuentra el sitio así como ver los accesos a ellos, posteriormente se realizaron las licitaciones de cada una de ellas, para después dar el fallo. Posteriormente se trabaja en los trámites necesarios de anticipos, y revisión de estimaciones. Para el último trimestre se tiene que dar trámites a los cierres de obras y pago de servicios de cada una de ellas, cumpliendo con esto con el 100% de lo programado.</p>				


 <p>ESTADO DE SONORA</p>	<b>GOBIERNO DEL ESTADO DE SONORA FICHA TECNICA PARA SEGUIMIENTO Y EVALUACION DE INDICADORES DE PROYECTOS Y PROCESOS</b>
--	---

<b>NUMERO Y NOMBRE DEL PROGRAMA:</b>		24 - TURISMO	
<b>NOMBRE DEL PROCESO:</b>		REALIZAR VISITAS DE SUPERVISIÓN DE AVANCE FÍSICO DE OBRA.	
<b>CLAVE PROGRAMATICA:</b>		2111193D8653373710BN	
<b>UNIDAD RESPONSABLE:</b>	COMISIÓN DE FOMENTO AL TURISMO DEL ESTADO DE SONORA	<b>UNIDAD EJECUTORA:</b>	DIRECCIÓN DE PLANEACIÓN Y SEGUIMIENTO
<b>OBJETIVO DEL PROCESO:</b>		VISITAR Y SUPERVISAR LOS TRABAJOS DE LA CONSTRUCCIÓN Y MEJORAMIENTO DE LA INFRAESTRUCTURA TURÍSTICA PÚBLICA CON EL OBJETIVO DE CREAR ESPACIO DE CALIDAD PARA EL USO Y DISFRUTE DE LOS VISITANTES.	

**DATOS DEL INDICADOR**

<b>NOMBRE INDICADOR:</b>		VISITAS DE SUPERVISIÓN DE AVANCE FÍSICO DE OBRA.	
<b>UNIDAD DE MEDIDA:</b>	VISITA DE CAMPOS	<b>TIPO:</b>	PROGRAMÁTICO
<b>RESULTADO ESPERADO:</b>		REALIZAR 29 VISITAS DE SUPERVISIÓN DE AVANCE FÍSICO DE OBRA.	
<b>FORMULA CALCULO:</b>		VISITAS DE OBRA REALIZADAS / VISITAS DE OBRA PROGRAMADAS	
<b>INTERPRETACION:</b>		VIGILAR LAS OBRAS DE INFRAESTRUCTURA TURÍSTICA PARA QUE SE CONSTRUYA CABALMENTE SE SEGÚN LAS ESPECIFICACIÓN CONTRATADAS Y LA CALIDAD SEÑALADA.	
<b>DIMENSION DEL INDICADOR:</b>	IMPACTO	<b>SENTIDO:</b>	ASCENDENTE
<b>VALOR:</b>	ACUMULABLE	<b>FRECUENCIA MEDICION:</b>	TRIMESTRAL

RESULTADO ANUAL DEL INDICADOR				
META ANUAL	MODIFICADO ANUAL	RESULTADO ANUAL	PORCENTAJE ALCANZADO	SEMÁFORO
29	29	35	120.69 %	VERDE
EVALUACIÓN CUALITATIVA				
Se realizaron un total de 35 visitas de supervisión con el fin de verificar las obras que se estaban realizando en los diferentes municipios del estado.				


 <p>ESTADO DE SONORA</p>	<b>GOBIERNO DEL ESTADO DE SONORA FICHA TECNICA PARA SEGUIMIENTO Y EVALUACION DE INDICADORES DE PROYECTOS Y PROCESOS</b>
--	---

<b>NUMERO Y NOMBRE DEL PROGRAMA:</b>		24 - TURISMO	
<b>NOMBRE DEL PROCESO:</b>		REUNIONES DE TRABAJO DE INVERSIÓN PÚBLICA.	
<b>CLAVE PROGRAMATICA:</b>		2111193D865337371056	
<b>UNIDAD RESPONSABLE:</b>	COMISIÓN DE FOMENTO AL TURISMO DEL ESTADO DE SONORA	<b>UNIDAD EJECUTORA:</b>	DIRECCIÓN DE PLANEACIÓN Y SEGUIMIENTO
<b>OBJETIVO DEL PROCESO:</b>		LOGRAR ACUERDOS, FIRMAS DE CONVENIOS, ACCIONES CONJUNTAS CON LAS DEPENDENCIAS FEDERALES, MUNICIPALES INVOLUCRADOS EN EL SECTOR TURISMO	

**DATOS DEL INDICADOR**

<b>NOMBRE INDICADOR:</b>		REUNIONES DE TRABAJO DE INVERSIÓN PÚBLICA.	
<b>UNIDAD DE MEDIDA:</b>	REUNIÓN	<b>TIPO:</b>	ESTRATÉGICO
<b>RESULTADO ESPERADO:</b>		IMPULSAR LA ACTIVIDAD TURÍSTICA CON MÁS Y MEJORAS OBRAS, ACCIONES Y PROGRAMAS QUE INCREMENTEN LA AFLUENCIA TURÍSTICA EN LOS MUNICIPIOS DE SONORA.	
<b>FORMULA CALCULO:</b>		(REUNIONES DE TRABAJO /REUNIONES DE TRABAJO PROGRAMADAS)X100	
<b>INTERPRETACION:</b>		LOGRAR ACCIONES DE MEJORA Y FOMENTO A LA INFRAESTRUCTURA TURÍSTICA.	
<b>DIMENSION DEL INDICADOR:</b>	IMPACTO	<b>SENTIDO:</b>	ASCENDENTE
<b>VALOR:</b>	ACUMULABLE	<b>FRECUENCIA MEDICION:</b>	TRIMESTRAL

RESULTADO ANUAL DEL INDICADOR				
META ANUAL	MODIFICADO ANUAL	RESULTADO ANUAL	PORCENTAJE ALCANZADO	SEMÁFORO
26	26	26	100 %	VERDE
EVALUACIÓN CUALITATIVA				
Se asistieron a 26 reuniones de trabajos con el fin de dar seguimiento al Convenio de Coordinación para el Otorgamiento de Subsidios para el Programa de infraestructura turística en el Estado 2016. Con motivo del recorte presupuestario federal, se revisaron metas y modificación de convenio, logrando que la reducción no fuera mayor al 10% y tratar de cumplir en su totalidad todo aquello que calendarizamos para el año, con el fin que no nos afecte el recorte.				

 <p>ESTADO DE SONORA</p>	<p><b>GOBIERNO DEL ESTADO DE SONORA FICHA TECNICA PARA SEGUIMIENTO Y EVALUACION DE INDICADORES DE PROYECTOS Y PROCESOS</b></p>
--	--

<b>NUMERO Y NOMBRE DEL PROGRAMA:</b>		24 - TURISMO	
<b>NOMBRE DEL PROCESO:</b>		GESTIÓN ADMINISTRATIVA Y FINANCIERA.	
<b>CLAVE PROGRAMATICA:</b>		2111193D86433737106G	
<b>UNIDAD RESPONSABLE:</b>	COMISIÓN DE FOMENTO AL TURISMO DEL ESTADO DE SONORA	<b>UNIDAD EJECUTORA:</b>	COORDINACIÓN ADMINISTRATIVA
<b>OBJETIVO DEL PROCESO:</b>		LOGRAR EL EFICIENTE USO DE LOS RECURSOS HUMANOS, MATERIALES Y FINANCIEROS OTORGADOS A LA COMISIÓN, MEDIANTE LA INSTRUMENTACIÓN DE SISTEMAS DE INVENTARIOS Y PROCEDIMIENTOS DE APOYO ADMINISTRATIVO.	


**DATOS DEL INDICADOR**

<b>NOMBRE INDICADOR:</b>		INDICE DE EVALUACIONES INTERNAS SOBRE EL USO DE LOS RECURSOS MATERIALES DE LA COMISIÓN	
<b>UNIDAD DE MEDIDA:</b>	ACCIÓN	<b>TIPO:</b>	DE GESTIÓN
<b>RESULTADO ESPERADO:</b>		REALIZAR 4 EVALUACIONES DURANTE EL EJERCICIO.	
<b>FORMULA CALCULO:</b>		(EVALUACIONES REALIZADAS EN RECURSOS MATERIALES /EVALUACIONES PROGRAMADAS DE RECURSOS MATERIALES)X100	
<b>INTERPRETACION:</b>		CONTAR CON UNA INFORMACIÓN DEL USO Y DISTRIBUCIÓN DE MATERIALES PARA EL CUMPLIMIENTO DE METAS DE LAS UNIDADES ADMINISTRATIVAS DE LA COMISIÓN.	
<b>DIMENSION DEL INDICADOR:</b>	EFICIENCIA	<b>SENTIDO:</b>	ASCENDENTE
<b>VALOR:</b>	ACUMULABLE	<b>FRECUENCIA MEDICION:</b>	TRIMESTRAL

RESULTADO ANUAL DEL INDICADOR				
META ANUAL	MODIFICADO ANUAL	RESULTADO ANUAL	PORCENTAJE ALCANZADO	SEMÁFORO
4	4	4	100 %	VERDE

**EVALUACIÓN CUALITATIVA**

Con el fin de cumplir con lo programado en el año 2016y para el buen funcionamiento de la Comisión de Fomento al Turismo se realizan de manera trimestral las evaluaciones, programando y alcanzando 4, con lo que se busca el correcto uso, eficiencia en el gasto. Además de cumplir con la normatividad, se asegura el control de los equipos de trabajo.


 <p>ESTADO DE SONORA</p>	<p><b>GOBIERNO DEL ESTADO DE SONORA FICHA TECNICA PARA SEGUIMIENTO Y EVALUACION DE INDICADORES DE PROYECTOS Y PROCESOS</b></p>
--	--

<b>NUMERO Y NOMBRE DEL PROGRAMA:</b>		24 - TURISMO	
<b>NOMBRE DEL PROCESO:</b>		ATENDER ASUNTOS LEGALES DENTRO Y FUERA DEL ESTADO DE SONORA.	
<b>CLAVE PROGRAMATICA:</b>		2111193D8643373710RO	
<b>UNIDAD RESPONSABLE:</b>	COMISIÓN DE FOMENTO AL TURISMO DEL ESTADO DE SONORA	<b>UNIDAD EJECUTORA:</b>	COORDINACIÓN ADMINISTRATIVA
<b>OBJETIVO DEL PROCESO:</b>		PROMOVER Y FOMENTAR LA NORMATIVIDAD TURÍSTICA.	

**DATOS DEL INDICADOR**

<b>NOMBRE INDICADOR:</b>		ATENCIÓN DE ASUNTOS LEGALES DE LA COMISIÓN DE FOMENTO AL TURISMO	
<b>UNIDAD DE MEDIDA:</b>	REUNIÓN	<b>TIPO:</b>	DE GESTIÓN
<b>RESULTADO ESPERADO:</b>		ATENDER LOS ASUNTOS LEGALES DE LA COMISIÓN DE FOMENTO AL TURISMO DENTRO Y FUERA DEL ESTADO DE SONORA.	
<b>FORMULA CALCULO:</b>		(ASUNTOS ATENDIDOS LEGALES/ASUNTOS PROGRAMADOS)X100	
<b>INTERPRETACION:</b>		ATENDER EN TIEMPO Y FORMA LOS ASUNTOS LEGALES DE LA COMISIÓN DE FOMENTO AL TURISMO DEL ESTADO DE SONORA.	
<b>DIMENSION DEL INDICADOR:</b>	IMPACTO	<b>SENTIDO:</b>	ASCENDENTE
<b>VALOR:</b>	ACUMULABLE	<b>FRECUENCIA MEDICION:</b>	TRIMESTRAL

RESULTADO ANUAL DEL INDICADOR				
META ANUAL	MODIFICADO ANUAL	RESULTADO ANUAL	PORCENTAJE ALCANZADO	SEMÁFORO
8	8	8	100 %	VERDE
EVALUACIÓN CUALITATIVA				
<p>Se atendió en tiempo y forma diversos asuntos legales de la entidad, realizando diligencias en la Cd. Obregón y Hermosillo en el Tribunal de Justicia Fiscal y Administrativa y atendiendo asuntos de contratos y convenios en las que interviene la propia dependencia, se realizaron 8 diligencias de este tipo, con lo que se da por cumplida la meta en el año.</p>				


 <p>ESTADO DE SONORA</p>	<b>GOBIERNO DEL ESTADO DE SONORA FICHA TECNICA PARA SEGUIMIENTO Y EVALUACION DE INDICADORES DE PROYECTOS Y PROCESOS</b>
--	---

<b>NUMERO Y NOMBRE DEL PROGRAMA:</b>		24 - TURISMO	
<b>NOMBRE DEL PROCESO:</b>		PROPORCIONAR ASESORIAS A LOS PRESTADORES DE SERVICIOS TURÍSTICOS DEL SECTOR SOBRE LA NORMATIVIDAD Y LEGISLACIÓN APLICABLE EN LA ACTIVIDAD TURÍSTICA.	
<b>CLAVE PROGRAMATICA:</b>		2111193D8643373710FD	
<b>UNIDAD RESPONSABLE:</b>	COMISIÓN DE FOMENTO AL TURISMO DEL ESTADO DE SONORA	<b>UNIDAD EJECUTORA:</b>	COORDINACIÓN ADMINISTRATIVA
<b>OBJETIVO DEL PROCESO:</b>		PROMOVER LA NORMATIVIDAD Y LEGISLACIÓN VIGENTE ENTRE LOS PRESTADORES DE SERVICIOS PARA OFRECER SERVICIOS Y ATENCIÓN DE CALIDAD A LOS TURISTAS NACIONALES Y EXTRANJEROS QUE VISITAN NUESTRO ESTADO.	

**DATOS DEL INDICADOR**

<b>NOMBRE INDICADOR:</b>		INDICE DE ASESORIA Y ATENCIÓN A PRESTADORES DE SERVICIOS TURÍSTICOS.	
<b>UNIDAD DE MEDIDA:</b>	ASESORÍA	<b>TIPO:</b>	DE GESTIÓN
<b>RESULTADO ESPERADO:</b>		CUMPLIR CON LA ATENCIÓN Y ORIENTACIÓN SEGÚN SEA EL CASO A 8 PRESTADORES DE SERVICIOS TURÍSTICOS QUE ASÍ LO SOLICITEN.	
<b>FORMULA CALCULO:</b>		$(ASESORIA\ ATENDIDAS / ASESORIA\ PROGRAMADAS) \times 100$	
<b>INTERPRETACION:</b>		PROMOVER LA NORMATIVIDAD Y LEGISLACIÓN VIGENTE ENTRE PRESTADORES DE SERVICIOS QUE SOLICITEN ASESORÍA EN ESTA MATERIA.	
<b>DIMENSION DEL INDICADOR:</b>	ALINEACION R	<b>SENTIDO:</b>	ASCENDENTE
<b>VALOR:</b>	ACUMULABLE	<b>FRECUENCIA MEDICION:</b>	TRIMESTRAL

RESULTADO ANUAL DEL INDICADOR				
META ANUAL	MODIFICADO ANUAL	RESULTADO ANUAL	PORCENTAJE ALCANZADO	SEMÁFORO
8	8	8	100 %	VERDE
EVALUACIÓN CUALITATIVA				
Se cumplió con lo programado al atender a estudiantes de la Universidad Estatal de Sonora y a estudiantes de la Universidad de Sonora, entre otras escuelas; con el fin de darles a conocer la importancia de contar con un seguro de responsabilidad civil en los hoteles y sobre los requisitos establecidos en los trámites municipales y datos requeridos para operar un Agencia de Viajes en la entidad.				

 <p>ESTADO DE SONORA</p>	<p><b>GOBIERNO DEL ESTADO DE SONORA FICHA TECNICA PARA SEGUIMIENTO Y EVALUACION DE INDICADORES DE PROYECTOS Y PROCESOS</b></p>
--	--

<b>NUMERO Y NOMBRE DEL PROGRAMA:</b>		24 - TURISMO	
<b>NOMBRE DEL PROCESO:</b>		PROMOVER LA INSCRIPCIÓN DE PRESTADORES DE SERVICIOS TURÍSTICOS DEL ESTADO EN EL REGISTRO NACIONAL DE TURISMO (RNT)	
<b>CLAVE PROGRAMATICA:</b>		2111193D8643373710F6	
<b>UNIDAD RESPONSABLE:</b>	COMISIÓN DE FOMENTO AL TURISMO DEL ESTADO DE SONORA	<b>UNIDAD EJECUTORA:</b>	COORDINACIÓN ADMINISTRATIVA
<b>OBJETIVO DEL PROCESO:</b>		INCREMENTAR EL NÚMERO DE PRESTADORES DE SERVICIOS TURÍSTICOS REGISTRADOS DE LA ENTIDAD, CON EL OBJETIVO LA PROMOCIÓN DE CADA UNO DE LOS ESTABLECIMIENTOS EN LOS MEDIOS DE LA SECTUR ASÍ COMO LA INVITACIÓN AL CUMPLIMIENTO DE LOS LINEAMIENTOS DE LA SECRETARÍA DE TURISMO FEDERAL DEL REGLAMENTO INTERIOR Y DE ESTA MANERA SATISFACER AL TURISTA NACIONAL Y EXTRANJERO.	

**DATOS DEL INDICADOR**

<b>NOMBRE INDICADOR:</b>		INDICE DE REGISTRO NACIONAL DE TURISMO (RNT)	
<b>UNIDAD DE MEDIDA:</b>	INSCRIPCIÓN	<b>TIPO:</b>	DE GESTIÓN
<b>RESULTADO ESPERADO:</b>		INSCRIPCIÓN EN L REGISTRO NACIONAL DE TURISMO A 8 PRESTADORES DE SERVICIOS TURÍSTICOS.	
<b>FORMULA CALCULO:</b>		$(\text{INSCRIPCIONES AUTORIZADAS} / \text{INSCRIPCIONES TRÁMITADAS}) \times 100$	
<b>INTERPRETACION:</b>		DEL TOTAL DE LAS INSCRIPCIONES TRAMITADAS ANTE LA SECRETARÍA DE TURISMO FEDERAL INTEGRAR EN TIEMPO LAS DOCUMENTACIÓN SOLICITADA PARA LOGRAR EL MAYOR NÚMERO DE INSCRIPCIONES AUTORIZADAS.	
<b>DIMENSION DEL INDICADOR:</b>	COBERTURA	<b>SENTIDO:</b>	ASCENDENTE
<b>VALOR:</b>	NO ACUMULABLE	<b>FRECUENCIA MEDICION:</b>	TRIMESTRAL

RESULTADO ANUAL DEL INDICADOR				
META ANUAL	MODIFICADO ANUAL	RESULTADO ANUAL	PORCENTAJE ALCANZADO	SEMÁFORO
8	8	8	100 %	VERDE
EVALUACIÓN CUALITATIVA				
<p>Se cumplió con lo calendarizado al realizar 8 visitas y/o invitaciones a distintos prestadores de servicios, los del ramo hotelero, los touroperadores y prestadores de servicios turísticos, con el fin de dar a conocer que la Ley General de Turismo ya contempla como una obligatoriedad la inscripción de los negocios del giro en el Registro Nacional de Turismo, además, se les informó sobre la importancia y los beneficios del citado tramite.</p>				

RESPONSABLE							ORGANISMO: COMISIÓN DE FOMENTO AL TURISMO DEL ESTADO DE SONORA								
UNIDAD EJECUTORA	EJE RECTOR	RETO	ESTRATEGIA	PROG. ESTATAL	INDICADOR	PROCESO	INDICADOR	DESCRIPCIÓN	UNIDAD DE MEDIDA	FRECUENCIA DE MEDICIÓN	METAS				
											ORIGINAL ANUAL	MODIFICADO ANUAL	RESULTADO ANUAL	% AVANCE ANUAL	
860	03	5	5.4	5.4.1				SECRETARÍA DE ECONOMÍA COORDINACIÓN GENERAL							
						042	1	Reuniones para celebrar Convenio de Coordinación para el Otorgamiento de Subsidios para el Programa de infraestructura turística en el Estado para el Ejercicio 2016.	REUNION	TRIMESTRAL	28	28	28	100.00	
						0M6	2	Indice de auditorias a la Comisión de Fomento al Turismo	ACCIÓN	TRIMESTRAL	4	4	1	25.00	
						0RP	3	Participación en Evento Festival Internacional Cultural Profr. Alfonso Ortiz Tirado en Alamos, Sonora	EVENTO	TRIMESTRAL	1	1	1	100.00	
						0RQ	4	Participar en eventos de promoción de la actividad turística de Sonora en el extranjero	EVENTO	TRIMESTRAL	2	2	2	100.00	
						0RR	5	Participar en Eventos de la Industria de Cruceros.	EVENTO	ANUAL	1	1	1	100.00	
						0RS	6	Reuniones de Trabajo en los Municipios de Sonora	ACCIÓN	TRIMESTRAL	28	28	28	100.00	
						0RT	7	Eventos de Promoción en la República Mexicana.	EVENTO	TRIMESTRAL	2	2	2	100.00	
						0RU	8	Evento Gira de Trabajo Secretario de Turismo	ACCIÓN	TRIMESTRAL	1	1	1	100.00	
						0S4	9	Giras de Trabajo con el Ejecutivo	ACCIÓN	TRIMESTRAL	5	5	5	100.00	
866	03	5	5.4	5.4.1				SUBCORDINACIÓN							
						0H4	1	Promover el sector de Turismo de la Salud (Programa Sonora Hospitality).	EVENTO	TRIMESTRAL	5	5	5	100.00	
						0H5	2	Promover el Turismo Cinegético en el Estado.	EVENTO	ANUAL	1	1	1	100.00	
						0HA	3	Apoyar a los Operativos Turísticos mediante Programas de Semana Santa.	EVENTO	ANUAL	1	1	1	100.00	
						0H9	4	Promover el flujo Turístico a través de eventos de pesca deportiva.	EVENTO	TRIMESTRAL	3	3	3	100.00	
						0S1	5	Fortalecer a la actividad turística del estado a través de la promoción y presentación de nuevas rutas aéreas y ya establecidas en varios destinos de Sonora.	EVENTO	TRIMESTRAL	3	3	5	166.67	
						0S3	6	Acudir a reuniones de Trabajo de la Comisión Sonora-Arizona y/o Sonora-Nuevo Mexico.	EVENTO	TRIMESTRAL	4	4	4	100.00	
						0S0	7	Participar en eventos para gestionar y promocinar la llegada de cruceros al estado de Sonora.	EVENTO	TRIMESTRAL	3	3	3	100.00	
						0S2	8	Realizar viajes de trabajo de gestión con diferentes dependencias	REUNION	TRIMESTRAL	9	9	9	100.00	
861	03	5	5.4	5.4.1				DIRECCIÓN DE PROMOCIÓN Y EVENTOS		TRIMESTRAL					
						07L	1	Realizar campaña de Publicidad para el Mercado Nacional.	CAMPAÑA	ANUAL	1	1	1	100.00	
						07M	2	Realizar campaña de Publicidad para el Mercado Internacional.	CAMPAÑA	ANUAL	1	1	1	100.00	
						0S5	3	Coordinar Acciones de Evaluación del Sector Turismo para la Integración del Programa de Mediano Plazo 2016-2021 del Sector Turismo	EVENTO	ANUAL	10	10	10	100.00	
863	03	5	5.4	5.4.1				DIRECCIÓN DE TURISMO REGIONAL							
						0RI	1	Promocionar y Gestionar el Estado para filmaciones de cine y tv	EVENTO	TRIMESTRAL	4	4	4	100.00	
						0RJ	2	Promover el Turismo Cultural a nivel local, nacional e internacional.	REUNION	TRIMESTRAL	4	4	4	100.00	
						0RN	3	Participación en Eventos y Reuniones de Turismo Regional	EVENTO	TRIMESTRAL	12	12	12	100.00	
						0RJ	4	Presentar y Promocionar el estado mediante el juego Turistando por Sonora.	ACCION	TRIMESTRAL	250	250	268	107.20	



RESPONSABLE								ORGANISMO: COMISIÓN DE FOMENTO AL TURISMO DEL ESTADO DE SONORA						
UNIDAD EJECUTORA	EJE RECTOR	RETO	ESTRATEGIA	PROG. ESTATAL	INDICADOR	PROCESO	INDICADOR	DESCRIPCIÓN	UNIDAD DE MEDIDA	FRECUENCIA DE MEDICIÓN	METAS		RESULTADO ANUAL	% AVANCE ANUAL
											ORIGINAL ANUAL	MODIFICADO ANUAL		
						ORK	5	Participar, asistir y promocionar en los diferentes eventos de Turismo de Naturaleza	EVENTO	TRIMESTRAL	8	8	8	100.00
862	03	5	5.4					DIRECCIÓN DE CAPACITACIÓN Y CULTURA TURÍSTICA						
			5.4.2			ORZ	1	Promover el Programa de Turismo Social	VIAJES	TRIMESTRAL	50	50	50	100.00
			5.3	5.3.4		ORY	2	Asistir a Capacitaciones sobre el tema de "Turismo Social".	CAPACITACIÓN	TRIMESTRAL	2	2	2	100.00
						ORV	3	Participar en la Reunion Nacional de Interlocutores	REUNION	TRIMESTRAL	2	2	1	50.00
			5.4	5.4.1		ORX	4	Asistir a eventos en sur de Arizona para fomentar el Turismo Social. ( Viajes dentro de Sonora)	EVENTO	ANUAL	1	1	1	100.00
			5.3	5.3.4		09F	5	Certificación a la Micro, Pequeñas y Medianas empresas turísticas en modelos de consultoría.	EMPRESA	TRIMESTRAL	40	40	40	100.00
						ORM	6	Desarrollar Programa de Capacitación y Cultura Turística.	CURSO	TRIMESTRAL	50	50	50	100.00
						09J	7	Operar el Programa Brigadas Juveniles de Cultura Turística.	EVENTO	TRIMESTRAL	1	1	1	100.00
						ORW	8	Operar el Programa de bienvenida y regreso paisano	EVENTO	TRIMESTRAL	2	2	2	100.00
						09P	9	Operar el Programa de Talacha Playera	EVENTO	TRIMESTRAL	5	5	5	100.00
865	03	5	5.2					DIRECCIÓN DE PLANEACIÓN Y SEGUIMIENTO		TRIMESTRAL				
			5.2.3			0BB	1	Actualizar la información estadística del Sector.	SISTEMA	TRIMESTRAL	4	4	4	100.00
						0BE	2	Capacitar en el programa DATATUR a prestadores turísticos de hospedaje.	CURSO	TRIMESTRAL	14	14	11	78.57
			5.4	5.4.2		0S7	3	Gira de Trabajo del Secretario de Turismo Federal	DOCUMENTO	ANUAL	1	1	1	100.00
			5.3	5.3.1		0M1	4	Impulsar la actividad turística en el marco del Programa Pueblos Mágicos	ACCIÓN	TRIMESTRAL	11	11	11	100.00
						0M0	5	Desarrollar la Ruta del Río Sonora	ACCIÓN	TRIMESTRAL	6	6	6	100.00
						0M2	6	Fomentar actividades de Turismo Rural en el Estado	ACCIÓN	TRIMESTRAL	280,600	280,600	302,176	107.69
			5.1	5.1.1		0S6	7	Asistir y participar en reuniones de trabajo de inversión pública	REUNION	TRIMESTRAL	26	26	26	100.00
						014	8	Proyecto de Infraestructura Turística Básica (Gestión Administrativa)	PORCENTAJE	TRIMESTRAL	100	100	100	100.00
						016	9	Obra de infraestructura Turística Puerto de Origen Home Port (Gestión Administrativa)	PORCENTAJE	TRIMESTRAL	100	100	100	100.00
						014	10	Ejecutar proyectos y obras del Programa de Inversión Turística 2016	OBRA	ANUAL	11	11	11	100.00
						0BN	11	Realizar visitas de supervisión de avance físico de obra	REVISIÓN	TRIMESTRAL	29	29	35	120.69
866	03	5	5.2					COORDINACIÓN ADMINISTRATIVA						
			5.2.2			06G	1	Realizar evaluaciones internas sobre el uso de los recursos materiales de la Comisión.	DOCUMENTO	TRIMESTRAL	4	4	4	100.00
								DIRECCIÓN DE ASUNTOS JURIDICOS Y NORMATIVIDAD						
			5.2											
			5.2.1			0F6	1	Promover la inscripción de prestadores de servicios turísticos del Estado en el Registro Nacional de Turismo (RNT).	DOCUMENTO	TRIMESTRAL	8	8	8	100.00
						0RO	2	Atender diversos asuntos legales de la COFETUR dentro y fuera del Estado	VISITAS	TRIMESTRAL	8	8	8	100.00
			5.1	5.1.3		0FD	3	Otorgar asesorías legal a personas interesadas en incursionar e invertir en el sector, así como a prestadores de servicios turísticos.	DOCUMENTO	TRIMESTRAL	8	8	8	100.00
							49	<b>Total de indicadores</b>						

**Sistema Estatal de Evaluación**  
**Gastos por proyectos de Inversión**  
**COMISION DE FOMENTO AL TURISMO DEL ESTADO DE SONORA**  
**Del 01 de Enero al 31 de Diciembre de 2016**  
**(pesos)**

**CPCA-III-16**

**CUENTA PÚBLICA 2016**

**GASTO DE INVERSION EJERCIDO:**

NOMBRE DEL PROYECTO	MONTO EROGADO	ORIGEN DEL RECURSO*
1ª ETAPA DEL PROGRAMA INTEGRAL DE SEÑALIZACION TURISTICA ESTATAL.	1,785,935.11	Estatal
CONSTRUCCIÓN DE MÓDULOS DE INFORMACIÓN TURÍSTICA	336,251.26	Estatal
CONSTRUCCIÓN DE ACCESOS A SENDEROS DEL SITO ARQUEOLÓGICO LA PINTADA (MODULO DE S	89,478.45	Estatal
REHABILITACON Y MODERNIZACION DEL PARQUE ECOTURISTICO EL OVIACHI EN EL MUNICIPIO	280,476.51	Estatal
4A ETAPA PUEBLOS MÁGICOS MAGDALENA DE KINO, EN EL MUNICIPIO DE MAGDALENA, SONOR	1,437,474.27	Estatal
REHABILITACIÓN DEL MUSEO DE LA LUCHA OBRERA (ANTIGUA CÁRCEL DE CANANEA).	417,174.50	Estatal
1RA. ETAPA DE CONSTRUCCIÓN DEL CENTRO INTERPRETATIVO EN LA RESERVA DE LA SIERRA	2,227,450.85	Estatal
1RA. ETAPA DE CONSTRUCCIÓN PARQUE PÚBLICO DE PLAYA EN HUATABAMPITO, EN EL MUNIC	1,792,716.23	Estatal
CONSTRUCCIÓN DEL CENTRO DE USOS MÚLTIPLES DE ÁLAMOS, SONORA	2,588,475.30	Estatal
IMAGEN URBANA DE BANAMICHI RUTA RIO SONORA	175,659.68	Estatal
1RA. ETAPA DE MODERNIZACIÓN DEL MIRADOR ESCÉNICO SAN CARLOS, MUNICIPIO DE GUAYMA	1,494,390.68	Estatal
PROGRAMA DE CAPACITACIÓN Y CULTURA TURÍSTICA	890,390.04	Estatal
F 1ª ETAPA DEL PROGRAMA INTEGRAL DE SEÑALIZACION TURISTICA ESTATAL.	1,785,935.11	Federal
F CONSTRUCCIÓN DE MÓDULOS DE INFORMACIÓN TURÍSTICA	726,038.95	Federal
F CONSTRUCC DE ACCESOS A SENDEROS DEL SITO ARQUEOLÓGICO LA PINTADA (MODULO DE S	1,202,644.00	Federal
F REHABILITAC Y MODERNIZACION DEL PARQUE ECOTURISTICO EL OVIACHI EN EL MUNICIPIO	1,249,866.01	Federal
F 4A ETAP PUEBLS MÁGICOS MAGDALENA DE KINO, EN EL MUNICIPIO DE MAGDALENA, SONOR	2,818,550.98	Federal
F REHABILITACIÓN DEL MUSEO DE LA LUCHA OBRERA (ANTIGUA CÁRCEL DE CANANEA).	611,038.79	Federal
F 1RA ETAP DE CONSTRUCCIÓN DEL CENTRO INTERPRETATIVO EN LA RESERVA DE LA SIERRA	3,344,642.45	Federal
F 1RA ETAP DE CONSTRUCCIÓN PARQUE PÚBLICO DE PLAYA EN HUATABAMPITO, EN EL MUNIC	2,383,616.45	Federal
F CONSTRUCCIÓN DEL CENTRO DE USOS MÚLTIPLES DE ÁLAMOS, SONORA	7,648,278.63	Federal
F IMAGEN URBANA DE BANAMICHI RUTA RIO SONORA	2,169,745.08	Federal
F 1RA ETAP DE MODERNIZACIÓN DEL MIRADOR ESCÉNICO SAN CARLOS, MUNICIPIO DE GUAYMA	1,306,244.82	Federal
F PROGRAMA DE CAPACITACIÓN Y CULTURA TURÍSTICA	2,967,966.80	Federal

\* Se deberán informar con todas las fuentes del recurso.

Ya sean obras con Recurso Federal, Recurso Estatal e Ingresos Propios del ente Público.

"Bajo protesta de decir verdad declaramos que los Estados Financieros y sus Notas, son razonablemente correctos y son responsabilidad del emisor"

C.P. FCO. ARTURO RUIZ RODRIGUEZ  
DIRECTOR DE RECURSOS FINANCIEROS

LIC. CARLOS RAUL LOPEZ-PORTILLO AMAYA  
COORDINADOR ADMINISTRATIVO

**Sistema Estatal de Evaluación**  
**Indicadores de Postura Fiscal**  
**COMISION DE FOMENTO AL TURISMO DEL ESTADO DE SONORA**  
**Del 01 de Enero al 31 de Diciembre de 2016**  
**(pesos)**

**CPCA-IV-17**

**CUENTA PÚBLICA 2016**

Concepto	Estimado Original Anual	Devengado	Pagado 3
<b>I. Ingresos Presupuestarios (I= 1 + 2 )</b>	<b>109,829,577.90</b>	<b>142,161,465.27</b>	<b>142,161,465.27</b>
1. Ingresos Gobierno del Estado 1			
2. Ingresos Sector Paraestatal 1	<b>109,829,577.90</b>	<b>142,161,465.27</b>	<b>142,161,465.27</b>
<b>II. Egresos Presupuestarios ( II= 3+4 )</b>	<b>109,829,577.90</b>	<b>77,315,632.17</b>	<b>77,315,632.17</b>
3. Egresos del Gobierno de la Entidad Federativa 2			
4. Egresos del Sector Paraestatal 2	<b>109,829,577.90</b>	<b>77,315,632.17</b>	<b>77,315,632.17</b>
<b>III. Balance Presupuestario (Superávit o Déficit) (III= I-II)</b>	<b>0.00</b>	<b>64,845,833.10</b>	<b>64,845,833.10</b>
Concepto	Estimado Original Anual	Devengado	Pagado 3
<b>III. Balance Presupuestario (Superávit o Déficit)</b>	<b>0.00</b>	<b>64,845,833.10</b>	<b>64,845,833.10</b>
<b>IV. Interés, Comisiones y Gastos de la Deuda</b>			
<b>V. Balance Primario (superávit o Déficit) (V= III-IV)</b>	<b>0.00</b>	<b>64,845,833.10</b>	<b>64,845,833.10</b>
Concepto	Estimado Original Anual	Devengado	Pagado 3
<b>A. Financiamiento</b>			
<b>B. Amortización de la Deuda</b>			
<b>C. Endeudamiento o Desendeudamiento (C=A-B)</b>	<b>0.00</b>	<b>0.00</b>	<b>0.00</b>

"Bajo protesta de decir verdad declaramos que los Estados Financieros y sus Notas, son razonablemente correctos y son responsabilidad del emisor"

\_\_\_\_\_  
C.P. FCO. ARTURO RUIZ RODRIGUEZ  
DIRECTOR DE RECURSOS FINANCIEROS

\_\_\_\_\_  
LIC. CARLOS RAUL LOPEZ-PORTILLO AMAYA  
COORDINADOR ADMINISTRATIVO

## Sistema Estatal de Evaluación

CPCA-IV-17-A

## Balance Presupuestario - LDF

## COMISION DE FOMENTO AL TURISMO DEL ESTADO DE SONORA

Del 01 de Enero al 31 de Diciembre de 2016

(PESOS)

## CUENTA PÚBLICA 2016

Concepto (c)	Estimado/ Aprobado (d)	Devengado	Recaudado/ Pagado
<b>A. Ingresos Totales (A = A1+A2+A3)</b>	109,829,578	142,161,465	142,161,465
A1. Ingresos de Libre Disposición	109,829,578	88,736,366	88,736,366
A2. Transferencias Federales Etiquetadas	-	53,425,099	53,425,099
A3. Financiamiento Neto	-	-	-
<b>B. Egresos Presupuestarios<sup>1</sup> (B = B1+B2)</b>	109,829,578	77,315,632	77,315,632
B1. Gasto No Etiquetado (sin incluir Amortización de la Deuda Pública)	109,829,578	77,315,632	77,315,632
B2. Gasto Etiquetado (sin incluir Amortización de la Deuda Pública)	-	-	-
<b>C. Remanentes del Ejercicio Anterior (C = C1 + C2)</b>	-	-	-
C1. Remanentes de Ingresos de Libre Disposición aplicados en el periodo	-	-	-
C2. Remanentes de Transferencias Federales Etiquetadas aplicados en el periodo	-	-	-
<b>I. Balance Presupuestario (I = A - B + C)</b>	-	64,845,833	64,845,833
<b>II. Balance Presupuestario sin Financiamiento Neto (II = I - A3)</b>	-	64,845,833	64,845,833
<b>III. Balance Presupuestario sin Financiamiento Neto y sin Remanentes del Ejercicio Anterior (III= II - C)</b>	-	64,845,833	64,845,833

Concepto	Aprobado	Devengado	Pagado
<b>E. Intereses, Comisiones y Gastos de la Deuda (E = E1+E2)</b>	-	-	-
E1. Intereses, Comisiones y Gastos de la Deuda con Gasto No Etiquetado	-	-	-
E2. Intereses, Comisiones y Gastos de la Deuda con Gasto Etiquetado	-	-	-
<b>IV. Balance Primario (IV = III + E)</b>	-	64,845,833	64,845,833

Concepto	Estimado/ Aprobado	Devengado	Recaudado/ Pagado
<b>F. Financiamiento (F = F1 + F2)</b>	-	-	-
F1. Financiamiento con Fuente de Pago de Ingresos de Libre Disposición	-	-	-
F2. Financiamiento con Fuente de Pago de Transferencias Federales Etiquetadas	-	-	-
<b>G. Amortización de la Deuda (G = G1 + G2)</b>	-	-	-
G1. Amortización de la Deuda Pública con Gasto No Etiquetado	-	-	-
G2. Amortización de la Deuda Pública con Gasto Etiquetado	-	-	-
<b>A3. Financiamiento Neto (A3 = F - G)</b>	-	-	-

**Sistema Estatal de Evaluación**  
**Balance Presupuestario - LDF**  
**COMISION DE FOMENTO AL TURISMO DEL ESTADO DE SONORA**  
**Del 01 de Enero al 31 de Diciembre de 2016**  
**(PESOS)**

**CPCA-IV-17-A**

**CUENTA PÚBLICA 2016**

Concepto	Estimado/ Aprobado	Devengado	Recaudado/ Pagado
A1. Ingresos de Libre Disposición	109,829,578	88,736,366	88,736,366
A3.1 Financiamiento Neto con Fuente de Pago de Ingresos de Libre Disposición (A3.1 = F1 – G1)	-	-	-
F1. Financiamiento con Fuente de Pago de Ingresos de Libre Disposición	-	-	-
G1. Amortización de la Deuda Pública con Gasto No Etiquetado	-	-	-
B1. Gasto No Etiquetado (sin incluir Amortización de la Deuda Pública)	109,829,578	77,315,632	77,315,632
C1. Remanentes de Ingresos de Libre Disposición aplicados en el periodo	-	-	-
<b>V. Balance Presupuestario de Recursos Disponibles (V = A1 + A3.1 – B 1 + C1)</b>	-	<b>11,420,734</b>	<b>11,420,734</b>
<b>VI. Balance Presupuestario de Recursos Disponibles sin Financiamiento Neto (VI = V – A3.1)</b>	-	<b>11,420,734</b>	<b>11,420,734</b>

Concepto	Estimado/ Aprobado	Devengado	Recaudado/ Pagado
A2. Transferencias Federales Etiquetadas	-	53,425,099	53,425,099
A3.2 Financiamiento Neto con Fuente de Pago de Transferencias Federales Etiquetadas (A3.2 = F2 – G2)	-	-	-
F2. Financiamiento con Fuente de Pago de Transferencias Federales Etiquetadas	-	-	-
G2. Amortización de la Deuda Pública con Gasto Etiquetado	-	-	-
B2. Gasto Etiquetado (sin incluir Amortización de la Deuda Pública)	-	-	-
C2. Remanentes de Transferencias Federales Etiquetadas aplicados en el periodo	-	-	-
<b>VII. Balance Presupuestario de Recursos Etiquetados (VII = A2 + A3.2 – B2 + C2)</b>	-	<b>53,425,099</b>	<b>53,425,099</b>
<b>VIII. Balance Presupuestario de Recursos Etiquetados sin Financiamiento Neto (VIII = VII – A3.2)</b>	-	<b>53,425,099</b>	<b>53,425,099</b>

C.P. FCO. ARTURO RUIZ RODRIGUEZ  
DIRECTOR DE RECURSOS FINANCIEROS

LIC. CARLOS RAUL LOPEZ-PORTILLO AMAYA  
COORDINADOR ADMINISTRATIVO

Sistema Estatal de Evaluación  
 Relación de Cuentas Bancarias Productivas Específicas  
 COMISION DE FOMENTO AL TURISMO DEL ESTADO DE SONORA  
 Del 01 de Enero al 31 de Diciembre de 2016  
 (pesos)

CPCA-IV-18

CUENTA PÚBLICA 2016

Fondo, Programa o Convenio	Datos de la Cuenta Bancaria	
	Institución Bancaria	Número de Cuenta
1 Convenio de Coordinacion en materia de reasignacion de recursos para la contruccion de un puerto de origen o Home Port celebrado entre la SCT y el Gobierno del Estado	Grupo Financiero Banorte	'0252401558
2 Convenio de coordnacion para el otorgamiento de un subsidio en materia de fortalecimiento de la oferta turistica en el marco del programa de desarrollo regional turistico sustentable y pueblos magicos	Santander	'5505639249
3 Convenio de coordnacion para el otorgamiento de un subsidio en materia de fortalecimiento de la oferta turistica en el marco del programa de desarrollo regional turistico sustentable y pueblos magicos	Cibanco	'0001533797
4 Convenio de coordinacion para el otorgamiento de un subsidio en materia de desarrollo de destinos turisticos diversificados en el marco del programa de desarrollo regional turistico sustentable y pueblos magicos	Scotiabank	'1006639194
5 Convenio de coordinacion para el otorgamiento de un subsidio en materia de desarrollo de destinos turisticos diversificados en el marco del programa de desarrollo regional turistico sustentable y pueblos magicos	Scotiabank	'1006639291
6		
7		
8		
9		
10		

"Bajo protesta de decir verdad declaramos que los Estados Financieros y sus Notas, son razonablemente correctos y son responsabilidad del emisor"

C.P. FCO. ARTURO RUIZ RODRIGUEZ  
 DIRECTOR DE RECURSOS FINANCIEROS

LIC. CARLOS RAUL LOPEZ-PORTILLO AMAYA  
 COORDINADOR ADMINISTRATIVO

Sistema Estatal de Evaluación  
 Relación de Bienes Muebles e Inmuebles que Componen su Patrimonio  
 COMISION DE FOMENTO AL TURISMO DEL ESTADO DE SONORA  
 Al 31 Diciembre de 2016  
 (pesos)

CPCA-IV-19

CUENTA PÚBLICA 2016

Código	Descripción del Bien	Valor en Libros
<b>BIENES MUEBLES</b>		
1		
2	1241-1-51101	Mobiliario y Equipo
3	1241-3-51501	Equipo de Computo
4	1244-1	Equipo de Transporte
5		
6		
7		
8		
9		
<b>BIENES INMUEBLES</b>		
10	TERRENOS 1231-1	Terrenos en Puerto Peñasco
11		
12	EDIFICIOS	
13	Y DEMAS INMUEBLES	

Bajo protesta de decir verdad declaramos que los Estados Financieros y sus Notas, son razonablemente correctos y son responsabilidad del emisor

\_\_\_\_\_  
 C.P. FCO. ARTURO RUIZ RODRIGUEZ  
 DIRECTOR DE RECURSOS FINANCIEROS

\_\_\_\_\_  
 LIC. CARLOS RAUL LOPEZ-PORTILLO AMAYA  
 COORDINADOR ADMINISTRATIVO

**Sistema Estatal de Evaluación**  
**Relación de esquemas bursátiles y de coberturas financieras**  
**COMISION DE FOMENTO AL TURISMO DEL ESTADO DE SONORA**  
**Del 01 de Enero al 31 de Diciembre de 2016**  
**(pesos)**

**CPCA-IV-20**

**CUENTA PÚBLICA 2016**

Identificación del Instrumento	Colocación	Interés Ganados	Valor Actual
	A	B	C=A+B
1			
2			
3			
4			
5			
6			
7			
8			
9			
10			
<b>Total</b>	<b>0.00</b>	<b>0.00</b>	<b>0.00</b>
<b>Otros Instrumentos de Bursatilización</b>			
1			
2			
3			
4			
5			
6			
7			
8			
9			
10			
<b>Total Otros Instrumentos</b>	<b>0.00</b>	<b>0.00</b>	<b>0.00</b>
<b>TOTAL</b>	<b>0.00</b>	<b>0.00</b>	<b>0.00</b>

\_\_\_\_\_  
C.P. FCO. ARTURO RUIZ RODRIGUEZ  
DIRECTOR DE RECURSOS FINANCIEROS

\_\_\_\_\_  
LIC. CARLOS RAUL LOPEZ-PORTILLO AMAYA  
COORDINADOR ADMINISTRATIVO



## **PARTIDAS**

### **1000 Servicios Personales**

*1000 Servicios Personales: Este capítulo es manejado directamente por la Sub-Secretaría de Recursos Humanos, y ésta comisión solo realiza los registros que esta envía mes con mes.*

*El Presupuesto inicial para esta capitulo fue de \$ 22,829,577.90 pesos y se realizaron ampliaciones por \$4,214,461.10 pesos realizando un total de erogaciones por \$27,044,039 pesos. Dicha Ampliación fue para cubrir el gasto corriente de nómina y para contratación de un Seguro de Vida que Recursos Humanos autorizo para este ejercicio no estando presupuestado originalmente.*

### **2000 Materiales y Suministros / 3000 Servicios Generales**

*2000 Materiales y Suministros presenta una reducción presupuestal Por \$2,506,067.38 Ejerciéndose solo \$ 993,932.62 ya que el monto original presupuestado fue de \$3,500,000.00*

*3000 Servicios Generales únicamente tiene presupuesto Aprobado para la partida **33101** Servicios legales, de contabilidad, auditorias y relacionados por un importe de \$3,500,000.00; pero debido a las necesidades de cada unidad administrativa y con el fin de dar cumplimiento a sus metas, se realizaron las siguientes reclasificaciones: (no afectando el cumplimiento de las metas a realizar para la partida 33101). Así mismo se transfirió presupuesto del capítulo 2000 al 3000 para cumplir con las metas ya mencionadas.*

*Se hace la aclaración que el presupuesto devengado se registró contra el pasivo, para comprometer el gasto en el mes que le corresponde, aun cuando no ha sido pagado en su totalidad.*

*Para la partida **36101** Difusión por radio, televisión y otros medios sobre programas y actividades gubernamentales se aprobó un importe de \$20,000,000.00 destinado para que fuera erogado por la Coordinación de Comunicación Social Gubernamental quien ejecuta el gasto de esta partida mediante la cual esta comisión solo realiza los registros contables.*

*Además esta partida se afectó con una ampliación por \$18,926,774.51 pesos para gastos de promoción*

### **6000 Inversión Pública**

*6000 Inversión Pública tiene presupuesto aprobado para Obra 2016 por un importe de \$60,000,000.00del cual tiene su origen en dos convenios con la Secretaria de Turismo (SECTUR) como sigue:*

- Convenio de coordinación para el otorgamiento de un subsidio en materia de desarrollo de destinos Turístico Diversificados por un importe de \$ 11,250,000.00*
- Convenio de coordinación para el otorgamiento de un subsidio en materia de Fortalecimiento de la oferta turística por un importe de \$94,800,000.00*

*Los recursos ejercidos en este año fueron erogados \$41,730,440.95 y quedando como presupuesto devengado que se registró contra el pasivo, para comprometer el gasto al cierre del año, aun cuando no ha sido pagado en su totalidad. La cantidad de \$53,457,212.56*





GOBIERNO  
DEL ESTADO  
DE SONORA

---

## **Fideicomiso Operadora de Proyectos Estratégicos del Estado de Sonora**

---



Sistema Estatal de Evaluación  
Estado de Situación Financiera  
Operadora de Proyectos Estratégicos del Estado de Sonora  
Al 31 Diciembre de 2016  
(PESOS)

CPCA-I-01

**CUENTA PÚBLICA 2016**

ACTIVO	2016	2015	PASIVO	2016	2015
<i>Activo Circulante</i>			<i>Pasivo Circulante</i>		
Efectivo y Equivalentes	20,252,015.48	\$1,426,539.87	Cuentas por Pagar a Corto Plazo	\$2,707,210.60	\$2,101,508.89
Derechos a Recibir Efectivo o Equivalentes	4,807,290.98	\$1,737,404.40	Documentos por Pagar a Corto Plazo	-	-
Derechos a Recibir Bienes o Servicios	-	-	Porción a Corto Plazo de la Deuda Pública a Largo Plazo	-	-
Inventarios	-	-	Títulos y Valores a Corto Plazo	-	-
Almacenes	-	-	Pasivos Diferidos a Corto Plazo	-	-
Estimación por Pérdida o Deterioro de Activos Circulantes	-	-	Fondos y Bienes de Terceros en Garantía y/o Administración a Corto Plazo	-	-
Otros Activos Circulantes	-	-	Provisiones a Corto Plazo	-	-
			Otros Pasivos a Corto Plazo	-	-
<b>Total de Activos Circulantes</b>	<b>25,059,306.46</b>	<b>3,163,944.27</b>	<b>Total de Pasivos Circulantes</b>	<b>2,707,210.60</b>	<b>2,101,508.89</b>
<i>Activo No Circulante</i>			<i>Pasivo No Circulante</i>		
Inversiones Financieras a Largo Plazo	\$29,260,280.15	\$0.00	Cuentas por Pagar a Largo Plazo	-	-
Derechos a Recibir Efectivo o Equivalentes a Largo Plazo	\$0.00	\$0.00	Documentos por Pagar a Largo Plazo	-	-
Bienes Inmuebles, Infraestructura y Construcciones en Proceso	\$54,905,220.25	\$54,905,220.25	Deuda Pública a Largo Plazo	-	-
Bienes Muebles	\$3,632,361.18	\$3,392,267.18	Pasivos Diferidos a Largo Plazo	-	-
Activos Intangibles	960,481.20	\$960,481.20	Fondos y Bienes de Terceros en Garantía y/o en Administración a Largo Plazo	29,260,280.15	-
Depreciación, Deterioro y Amortización Acumulada de Bienes	-	3,321,894.94	Provisiones a Largo Plazo	-	-
Activos Diferidos	-	-			
Estimación por Pérdida o Deterioro de Activos no Circulantes	-	-			
Otros Activos no Circulantes	-	-			
<b>Total de Activos No Circulantes</b>	<b>85,394,448.98</b>	<b>55,936,073.69</b>	<b>Total de Pasivos No Circulantes</b>	<b>29,260,280.15</b>	<b>-</b>
<b>Total de Activos</b>	<b>110,453,755.44</b>	<b>59,100,017.96</b>	<b>Total de Pasivo</b>	<b>31,967,490.75</b>	<b>2,101,508.89</b>
			<b>Hacienda Pública/Patrimonio</b>		
			<b>Hacienda Pública/Patrimonio Contribuido</b>	<b>45,404,768.18</b>	<b>45,404,768.18</b>
			Aportaciones	\$45,404,768.18	\$45,404,768.18
			Donaciones de Capital	-	-
			Actualización de la Hacienda Pública/Patrimonio		
			<b>Hacienda Pública/Patrimonio Generado</b>	<b>33,081,496.51</b>	<b>11,593,740.89</b>
			Resultados del Ejercicio (Ahorro/ Desahorro)	\$21,479,640.32	\$2,379,311.45
			Resultados de Ejercicios Anteriores	\$11,593,740.89	\$9,214,429.44
			Revalúos	-	-
			Reservas	-	-
			Rectificaciones de Resultados de Ejercicios Anteriores	8,115.30	-
			<b>Exceso o Insuficiencia en la Actualización de la Hacienda Pública/Patrimonio</b>	<b>-</b>	<b>-</b>
			Resultado por Posición Monetaria	-	-
			Resultado por Tenencia de Activos no Monetarios	-	-
			<b>Total Hacienda Pública/Patrimonio</b>	<b>78,486,264.69</b>	<b>56,998,509.07</b>
			<b>Total de Pasivo y Hacienda Pública/Patrimonio</b>	<b>110,453,755.44</b>	<b>59,100,017.96</b>

"Bajo protesta de decir verdad declaramos que los Estados Financieros y sus Notas, son razonablemente correctos y son responsabilidad del emisor"

Ing. Octavio Ezquerro Del Real  
Director General

Lic. Carlos Martín Cubillas Platt  
Director de Admon. y Finanzas

**Sistema Estatal de Evaluación**  
**Estado de Situación Financiera - Detallado - LDF**  
**Operadora de Proyectos Estratégicos del Estado de Sonora**  
**Al 31 de Diciembre de 2015 y al 31 de Diciembre de 2016 (b)**  
(PESOS)

**CPCA-I-01-A**

**CUENTA PÚBLICA 2016**

Concepto (c)	2016	31 de diciembre de 2015	Concepto (c)	2016	31 de diciembre de 2015
<b>ACTIVO</b>			<b>PASIVO</b>		
<b>Activo Circulante</b>			<b>Pasivo Circulante</b>		
<b>a. Efectivo y Equivalentes (a=a1+a2+a3+a4+a5+a6+a7)</b>	<b>20,252,015.48</b>	<b>1,426,539.87</b>	<b>a. Cuentas por Pagar a Corto Plazo (a=a1+a2+a3+a4+a5+a6+a7+a8+a9)</b>	<b>2,707,210.60</b>	<b>2,101,508.89</b>
a1) Efectivo	12,543,112.55	324,926.06	a1) Servicios Personales por Pagar a Corto Plazo	80,504.43	-
a2) Bancos/Tesorería	-	-	a2) Proveedores por Pagar a Corto Plazo	438,541.83	449,473.92
a3) Bancos/Dependencias y Otros	7,688,902.93	1,081,613.81	a3) Contratistas por Obras Públicas por Pagar a Corto Plazo	-	-
a4) Inversiones Temporales (Hasta 3 meses)	-	-	a4) Participaciones y Aportaciones por Pagar a Corto Plazo	-	-
a5) Fondos con Afectación Específica	20,000.00	20,000.00	a5) Transferencias Otorgadas por Pagar a Corto Plazo	-	-
a6) Depósitos de Fondos de Terceros en Garantía y/o Administración	-	-	a6) Intereses, Comisiones y Otros Gastos de la Deuda Pública por Pagar a Corto Plazo	-	-
a7) Otros Efectivos y Equivalentes	-	-	a7) Retenciones y Contribuciones por Pagar a Corto Plazo	1,562,837.98	1,026,709.47
<b>b. Derechos a Recibir Efectivo o Equivalentes (b=b1+b2+b3+b4+b5+b6+b7)</b>	<b>4,807,290.98</b>	<b>1,737,404.40</b>	a8) Devoluciones de la Ley de Ingresos por Pagar a Corto Plazo	-	-
b1) Inversiones Financieras de Corto Plazo	-	-	a9) Otras Cuentas por Pagar a Corto Plazo	625,326.36	625,325.50
b2) Cuentas por Cobrar a Corto Plazo	956,568.63	1,733,074.90	<b>b. Documentos por Pagar a Corto Plazo (b=b1+b2+b3)</b>	-	-
b3) Deudores Diversos por Cobrar a Corto Plazo	-	3,500.00	b1) Documentos Comerciales por Pagar a Corto Plazo	-	-
b4) Ingresos por Recuperar a Corto Plazo	3,850,722.35	-	b2) Documentos con Contratistas por Obras Públicas por Pagar a Corto Plazo	-	-
b5) Deudores por Anticipos de la Tesorería a Corto Plazo	-	-	b3) Otros Documentos por Pagar a Corto Plazo	-	-
b6) Préstamos Otorgados a Corto Plazo	-	-	<b>c. Porción a Corto Plazo de la Deuda Pública a Largo Plazo (c=c1+c2)</b>	-	-
b7) Otros Derechos a Recibir Efectivo o Equivalentes a Corto Plazo	-	829.50	c1) Porción a Corto Plazo de la Deuda Pública	-	-
<b>c. Derechos a Recibir Bienes o Servicios (c=c1+c2+c3+c4+c5)</b>	-	-	c2) Porción a Corto Plazo de Arrendamiento Financiero	-	-
c1) Anticipo a Proveedores por Adquisición de Bienes y Prestación de Servicios a Corto Plazo	-	-	d. Títulos y Valores a Corto Plazo	-	-
c2) Anticipo a Proveedores por Adquisición de Bienes Inmuebles y Muebles a Corto Plazo	-	-	<b>e. Pasivos Diferidos a Corto Plazo (e=e1+e2+e3)</b>	-	-
c3) Anticipo a Proveedores por Adquisición de Bienes Intangibles a Corto Plazo	-	-	e1) Ingresos Cobrados por Adelantado a Corto Plazo	-	-
c4) Anticipo a Contratistas por Obras Públicas a Corto Plazo	-	-	e2) Intereses Cobrados por Adelantado a Corto Plazo	-	-
c5) Otros Derechos a Recibir Bienes o Servicios a Corto Plazo	-	-	e3) Otros Pasivos Diferidos a Corto Plazo	-	-
<b>d. Inventarios (d=d1+d2+d3+d4+d5)</b>	-	-	<b>f. Fondos y Bienes de Terceros en Garantía y/o Administración a Corto Plazo (f=f1+f2+f3+f4+f5+f6)</b>	-	-
d1) Inventario de Mercancías para Venta	-	-	f1) Fondos en Garantía a Corto Plazo	-	-
d2) Inventario de Mercancías Terminadas	-	-	f2) Fondos en Administración a Corto Plazo	-	-
d3) Inventario de Mercancías en Proceso de Elaboración	-	-	f3) Fondos Contingentes a Corto Plazo	-	-
d4) Inventario de Materias Primas, Materiales y Suministros para Producción	-	-	f4) Fondos de Fideicomisos, Mandatos y Contratos Análogos a Corto Plazo	-	-
d5) Bienes en Tránsito	-	-	f5) Otros Fondos de Terceros en Garantía y/o Administración a Corto Plazo	-	-
e. Almacenes	-	-	f6) Valores y Bienes en Garantía a Corto Plazo	-	-

Concepto (c)	2016	31 de diciembre de 2015	Concepto (c)	2016	31 de diciembre de 2015
<b>f. Estimación por Pérdida o Deterioro de Activos Circulantes (f=f1+f2)</b>	-	-	<b>g. Provisiones a Corto Plazo (g=g1+g2+g3)</b>	-	-
f1) Estimaciones para Cuentas Incobrables por Derechos a Recibir Efectivo o Equivalentes	-	-	g1) Provisión para Demandas y Juicios a Corto Plazo	-	-
f2) Estimación por Deterioro de Inventarios	-	-	g2) Provisión para Contingencias a Corto Plazo	-	-
<b>g. Otros Activos Circulantes (g=g1+g2+g3+g4)</b>	-	-	g3) Otras Provisiones a Corto Plazo	-	-
g1) Valores en Garantía	-	-	<b>h. Otros Pasivos a Corto Plazo (h=h1+h2+h3)</b>	-	-
g2) Bienes en Garantía (excluye depósitos de fondos)	-	-	h1) Ingresos por Clasificar	-	-
g3) Bienes Derivados de Embargos, Decomisos, Aseguramientos y Dación en Pago	-	-	h2) Recaudación por Participar	-	-
g4) Adquisición con Fondos de Terceros	-	-	h3) Otros Pasivos Circulantes	-	-
<b>IA. Total de Activos Circulantes (IA = a + b + c + d + e + f + g)</b>	<b>25,059,306.46</b>	<b>3,163,944.27</b>	<b>IIA. Total de Pasivos Circulantes (IIA = a +b +c +d +e +f +g +h)</b>	<b>2,707,210.60</b>	<b>2,101,508.89</b>
<b>Activo No Circulante</b>			<b>Pasivo No Circulante</b>		
a. Inversiones Financieras a Largo Plazo	29,260,280.15	-	a. Cuentas por Pagar a Largo Plazo	-	-
b. Derechos a Recibir Efectivo o Equivalentes a Largo Plazo	-	-	b. Documentos por Pagar a Largo Plazo	-	-
c. Bienes Inmuebles, Infraestructura y Construcciones en Proceso	54,905,220.25	54,905,220.25	c. Deuda Pública a Largo Plazo	-	-
d. Bienes Muebles	3,632,361.18	3,392,267.18	d. Pasivos Diferidos a Largo Plazo	-	-
e. Activos Intangibles	960,481.20	960,481.20	e. Fondos y Bienes de Terceros en Garantía y/o en Administración a Largo Plazo	29,260,280.15	-
f. Depreciación, Deterioro y Amortización Acumulada de Bienes	3,363,893.80	3,321,894.94	f. Provisiones a Largo Plazo	-	-
g. Activos Diferidos	-	-	<b>IIIB. Total de Pasivos No Circulantes (IIIB=a + b + c + d + e + f)</b>	<b>29,260,280.15</b>	-
h. Estimación por Pérdida o Deterioro de Activos no Circulantes	-	-			
i. Otros Activos no Circulantes	-	-	<b>II. Total del Pasivo (II = IIA + IIIB)</b>	<b>31,967,490.75</b>	<b>2,101,508.89</b>
<b>IB. Total de Activos No Circulantes (IB = a + b + c + d + e + f + g + h + i)</b>	<b>85,394,448.98</b>	<b>55,936,073.69</b>	<b>HACIENDA PÚBLICA/PATRIMONIO</b>		
<b>I. Total del Activo (I = IA + IB)</b>	<b>110,453,755.44</b>	<b>59,100,017.96</b>	<b>IIIA. Hacienda Pública/Patrimonio Contribuido (IIIA =a +b+c)</b>	<b>45,404,768.18</b>	<b>45,404,768.18</b>
			a. Aportaciones	45,404,768.18	45,404,768.18
			b. Donaciones de Capital	-	-
			c. Actualización de la Hacienda Pública/Patrimonio	-	-
			<b>IIIB. Hacienda Pública/Patrimonio Generado (IIIB = a + b + c + d + e)</b>	<b>33,081,496.51</b>	<b>11,593,740.89</b>
			a. Resultados del Ejercicio (Ahorro/ Desahorro)	21,479,640.32	2,379,311.45
			b. Resultados de Ejercicios Anteriores	11,593,740.89	9,214,429.44
			c. Revalúos	-	-
			d. Reservas	-	-
			e. Rectificaciones de Resultados de Ejercicios Anteriores	8,115.30	-
			<b>IIIC. Exceso o Insuficiencia en la Actualización de la Hacienda Pública/Patrimonio (IIIC=a+b)</b>		
			a. Resultado por Posición Monetaria	-	-
			b. Resultado por Tenencia de Activos no Monetarios	-	-
			<b>III. Total Hacienda Pública/Patrimonio (III = IIIA + IIIB + IIIC)</b>	<b>78,486,264.69</b>	<b>56,998,509.07</b>
			<b>IV. Total del Pasivo y Hacienda Pública/Patrimonio (IV =II+III)</b>	<b>110,453,755.44</b>	<b>59,100,017.96</b>

Ing. Octavio Ezquerra Del Real  
Director General

Lic. Carlos Martin Cubillas Platt  
Director de Admon. y Finanzas

Sistema Estatal de Evaluación  
Estado de Actividades  
Operadora de Proyectos Estratégicos del Estado de Sonora  
Del 01 de Enero al 31 de Diciembre de 2016  
(PESOS)

CPCA-I-02

CUENTA PÚBLICA 2016

	2016	2015
<b>INGRESOS Y OTROS BENEFICIOS</b>		
<b>Ingresos de la Gestión:</b>	<b>45,412,485.77</b>	<b>4,205,255.34</b>
Impuestos	-	-
Cuotas y Aportaciones de Seguridad Social	-	-
Contribuciones de Mejoras	-	-
Derechos	-	-
Productos de Tipo Corriente <sup>1</sup>	-	-
Aprovechamientos de Tipo Corriente	-	-
Ingresos por Venta de Bienes y Servicios	45,412,485.77	4,205,255.34
Ingresos no Comprendidos en las Fracciones de la Ley de Ingresos Causados en Ejercicios Fiscales Anteriores Pendientes de Liquidación o Pago	-	-
<b>Participaciones, Aportaciones, Transferencias, Asignaciones, Subsidios y Otras Ayudas</b>	<b>17,805,360.36</b>	<b>8,124,091.35</b>
Participaciones y Aportaciones	-	-
Transferencia, Asignaciones, Subsidios y Otras Ayudas	17,805,360.36	8,124,091.35
<b>Otros Ingresos y Beneficios</b>	<b>-</b>	<b>-</b>
Ingresos Financieros	-	-
Incremento por Variación de Inventarios	-	-
Disminución del Exceso de Estimaciones por Pérdida o Deterioro u Obsolescencia	-	-
Disminución del Exceso de Provisiones	-	-
Otros Ingresos y Beneficios Varios	-	-
<b>Total de Ingresos y Otros Beneficios</b>	<b>63,217,846.13</b>	<b>12,329,346.69</b>
<b>GASTOS Y OTRAS PÉRDIDAS</b>		
<b>Gastos de Funcionamiento</b>	<b>33,156,603.21</b>	<b>9,769,101.46</b>
Servicios Personales	9,302,081.05	8,118,022.33
Materiales y Suministros	349,386.40	97,204.78
Servicios Generales	23,505,135.76	1,553,874.35
<b>Transferencia, Asignaciones, Subsidios y Otras Ayudas</b>	<b>8,539,602.74</b>	<b>-</b>
Transferencias Internas y Asignaciones al Sector Público	8,539,602.74	-
Transferencias al Resto del Sector Público	-	-
Subsidios y Subvenciones	-	-
Ayudas Sociales	-	-
Pensiones y Jubilaciones	-	-
Transferencias a Fideicomisos, Mandatos y Contratos Análogos	-	-
Transferencias a la Seguridad Social	-	-
Donativos	-	-
Transferencias al Exterior	-	-
<b>Participaciones y Aportaciones</b>	<b>-</b>	<b>-</b>
Participaciones	-	-
Aportaciones	-	-
Convenios	-	-
<b>Intereses, Comisiones y Otros Gastos de la Deuda Pública</b>	<b>-</b>	<b>-</b>
Intereses de la Deuda Pública	-	-
Comisiones de la Deuda Pública	-	-
Gastos de la Deuda Pública	-	-
Costo por Coberturas	-	-
Apoyos Financieros	-	-
<b>Otros Gastos y Pérdidas Extraordinarias</b>	<b>41,999.86</b>	<b>180,933.78</b>
Estimaciones, Depreciaciones, Deterioros, Obsolescencia y Amortizaciones	41,999.86	180,933.78
Provisiones	-	-
Disminución de Inventarios	-	-
Aumento por Insuficiencia de Estimaciones por Pérdida o Deterioro y Obsolescencia	-	-
Aumento por Insuficiencia de Provisiones	-	-
Otros Gastos	-	-
<b>Inversión Pública</b>	<b>-</b>	<b>-</b>
Inversión Pública no Capitalizable	-	-
<b>Total de Gastos y Otras Pérdidas</b>	<b>41,738,205.81</b>	<b>9,950,035.24</b>
<b>Resultados del Ejercicio (Ahorro/Desahorro)</b>	<b>21,479,640.32</b>	<b>2,379,311.45</b>

Bajo protesta de decir verdad declaramos que los Estados Financieros y sus Notas, son razonablemente correctos y son responsabilidad del emisor

Ing. Octavio Ezquerro Del Real  
Director General

Lic. Carlos Martin Cubillas Platt  
Director de Admon. y Finanzas



OPERADORA DE PROYECTOS ESTRATEGICOS DEL ESTADO DE SONORA  
ESTADO DE SONORA  
Estado de Variación en la Hacienda Pública  
DEL 1° DE ENE AL 31/DIC/2016


CPCA-I-03

CUENTA PÚBLICA 2016


(Cifras en pesos y centavos)

CONCEPTO	Hacienda Pública / Patrimonio Contribuido	Hacienda Pública / Patrimonio Generado de Ejercicios Anteriores	Hacienda Pública / Patrimonio Generado del Ejercicio	Ajustes por Cambios de Valor	TOTAL
<b>Rectificaciones de Resultados de Ejercicios Anteriores 2015</b>					
Rectificaciones de Resultados de Ejercicios Anteriores		8,115.30	-2,379,311.45		-2,371,196.15
<b>Patrimonio Neto Inicial Ajustado del Ejercicio 2015</b>	45,404,768.18				45,404,768.18
Aportaciones	45,404,768.18				45,404,768.18
Donaciones de Capital					
<b>Variaciones de la Hacienda Pública/Patrimonio Neto del Ejercicio 2015</b>		9,214,429.44	2,379,311.45		11,593,740.89
Resultados del Ejercicio (Ahorro/Desahorro)			2,379,311.45		2,379,311.45
Resultados de Ejercicios Anteriores		9,214,429.44			9,214,429.44
Revalúos					
Reservas					
<b>Hacienda Pública/Patrimonio Neto Final del Ejercicio 2015</b>	<u>45,404,768.18</u>	<u>9,214,429.44</u>	<u>2,379,311.45</u>		<u>56,998,509.07</u>
<b>Patrimonio Neto Inicial Ajustado del Ejercicio 2015</b>					
Actualización de la Hacienda Pública/Patrimonio					
<b>Cambios de la Hacienda Pública/Patrimonio Neto del Ejercicio 2016</b>					
Aportaciones					
Donaciones de Capital					
Actualización de la Hacienda Pública/Patrimonio					
<b>Variaciones de la Hacienda Pública/Patrimonio Neto del Ejercicio 2016</b>		2,379,311.45	21,479,640.32		23,858,951.77
Resultados del Ejercicio (Ahorro/Desahorro)			21,479,640.32		21,479,640.32
Resultados de Ejercicios Anteriores		2,379,311.45			2,379,311.45
Revalúos					
Reservas					
<b>Saldo Neto en la Hacienda Pública / Patrimonio del Ejercicio 2016</b>	<u>45,404,768.18</u>	<u>11,601,856.19</u>	<u>21,479,640.32</u>		<u>78,486,264.69</u>

Bajo protesta de decir verdad declaramos que los Estados Financieros y sus notas, son razonablemente correctos y son responsabilidad del emisor



ING. OCTAVIO EZQUERRA DEL REAL  
DIRECTOR GENERAL



LIC. CARLOS M. CUBILLAS PLATT  
DIRECTOR GRAL. DE ADMIN. Y FINANZAS

NOTA: \$ 11,601,856.19 = RESULTADO DE EJERCICIOS ANTERIORES + RECTIFICACIONES DE \$ 8,115

Sistema Estatal de Evaluación  
Estado de Cambios en la Situación Financiera  
Operadora de Proyectos Estratégicos del Estado de Sonora  
Del 01 de Enero al 31 de Diciembre de 2016  
(PESOS)

CPCA-I-04

**CUENTA PÚBLICA 2016**

	<u>Origen</u>	<u>Aplicación</u>
<b>Activo</b>	<b>41,998.86</b>	<b>51,395,736.34</b>
<b>Activo Circulante</b>	<b>0.00</b>	<b>21,895,362.19</b>
Efectivo y Equivalentes		\$18,825,475.61
Derechos a Recibir Efectivo o Equivalentes		\$3,069,886.58
Derechos a Recibir Bienes o Servicios		
Inventario		
Almacenes		
Estimación por Pérdida o Deterioro de Activos Circulantes		
Otros Activos Circulantes		
<b>Activo No Circulante</b>	<b>41,998.86</b>	<b>29,500,374.15</b>
Inversiones Financieras a Largo Plazo		29,260,280.15
Derechos a Recibir Efectivo o Equivalentes a Largo Plazo		
Bienes Inmuebles, Infraestructura y Construcciones en Proceso		
Bienes Muebles		240,094.00
Activos Intangibles		
Depreciación, Deterioro y Amortización Acumulada de Bienes	41,998.86	
Activos Diferidos		
Estimación por Pérdida o Deterioro de Activos no Circulantes		
Otros Activos no Circulantes		
<b>Pasivo</b>	<b>29,865,981.86</b>	<b>0.00</b>
<b>Pasivo Circulante</b>	<b>605,701.71</b>	<b>0.00</b>
Cuentas por Pagar a Corto Plazo	605,701.71	
Documentos por Pagar a Corto Plazo		
Porción a Corto Plazo de la Deuda Pública a Largo Plazo		
Títulos y Valores a Corto Plazo		
Pasivos Diferidos a Corto Plazo		
Fondos y Bienes de Terceros en Garantía y/o Administración a Corto Plazo		
Provisiones a Corto Plazo		
Otros Pasivos a Corto Plazo		
<b>Pasivo No Circulante</b>	<b>29,260,280.15</b>	<b>0.00</b>
Cuentas por Pagar a Largo Plazo		
Documentos por Pagar a Largo Plazo		
Deuda Pública a Largo Plazo		
Pasivos Diferidos a Largo Plazo		
Fondos y Bienes de Terceros en Garantía y/o en Administración a Largo Plazo	29,260,280.15	
Provisiones a Largo Plazo		
<b>HACIENDA PUBLICA/PATRIMONIO</b>	<b>21,487,755.62</b>	<b>0.00</b>
<b>Hacienda Pública/Patrimonio Contribuido</b>	<b>0.00</b>	<b>0.00</b>
Aportaciones		
Donaciones de Capital		
Actualización de la Hacienda Pública/Patrimonio		
<b>Hacienda Pública/Patrimonio Generado</b>	<b>21,487,755.62</b>	<b>0.00</b>
Resultados del Ejercicio (Ahorro/ Desahorro)	19,100,328.87	
Resultados de Ejercicios Anteriores	2,379,311.45	
Revalúos		
Reservas		
Rectificaciones de Resultados de Ejercicios Anteriores	8,115.30	
<b>Excesos o Insuficiencia en la Actualización de la Hacienda Pública/Patrimonio</b>	<b>0.00</b>	<b>0.00</b>
Resultado por Posición Monetaria		
Resultado por Tenencia de Activos no Monetarios		

Bajo protesta de decir verdad declaramos que los Estados Financieros y sus Notas, son razonablemente correctos y son responsabilidad del emisor

Ing. Octavio Ezquerro Del Real  
Director General

Lic. Carlos Martin Cubillas Platt  
Director de Admon. y Finanzas

Sistema Estatal de Evaluación  
Estado de Flujos de Efectivo  
Operadora de Proyectos Estrategicos del Estado de Sonora  
Al 31 Diciembre de 2016  
(PESOS)

CPCA-I-05

**CUENTA PÚBLICA 2016**

Concepto	<u>2016</u>	<u>2015</u>
<b>Flujos de Efectivo de las Actividades de Operación</b>		
<b>Origen</b>	63,217,846.13	12,329,346.69
Impuestos		
Cuotas y Aportaciones de Seguridad Social		
Contribuciones de mejoras		
Derechos		
Productos de Tipo Corriente		
Aprovechamientos de Tipo Corriente		
Ingresos por Venta de Bienes y Servicios	45,412,485.77	4,205,255.34
Ingresos no Comprendidos en las Fracciones de la Ley de Ingresos Causados en Ejercicios Fiscales Anteriores		
Pendientes de Liquidación o Pago		
Participaciones y Aportaciones		
Transferencias, Asignaciones y Subsidios y Otras Ayudas	17,805,360.36	8,124,091.35
Otros Orígenes de Operación		
<b>Aplicación</b>	44,152,275.52	11,187,927.20
Servicios Personales	9,233,441.05	8,118,022.33
Materiales y Suministros	328,086.14	67,718.72
Servicios Generales	23,075,118.76	1,148,646.36
Transferencias Internas y Asignaciones al Sector Público	8,539,602.74	
Transferencias al resto del Sector Público		
Subsidios y Subvenciones		
Ayudas Sociales		
Pensiones y Jubilaciones		
Transferencias a Fideicomisos, Mandatos y Contratos Análogos		
Transferencias a la Seguridad Social		
Donativos		
Transferencias al Exterior		
Participaciones		
Aportaciones		
Convenios		
Otras Aplicaciones de Operación	2,976,026.83	1,853,539.79
<b>Flujos Netos de Efectivo por Actividades de Operación</b>	<b>19,065,570.61</b>	<b>1,141,419.49</b>
<b>Flujos de Efectivo de las Actividades de Inversión</b>		
<b>Origen</b>	0.00	0.00
Bienes Inmuebles, Infraestructura y Construcciones en Proceso		
Bienes Muebles		
Otros Orígenes de Inversión		
<b>Aplicación</b>	240,095.00	0.00
Bienes Inmuebles, Infraestructura y Construcciones en Proceso		
Bienes Muebles	240,095.00	
Otras Aplicaciones de Inversión		
<b>Flujos Netos de Efectivo por Actividades de Inversión</b>	<b>-240,095.00</b>	<b>0.00</b>
<b>Flujo de Efectivo de las Actividades de Financiamiento</b>		
<b>Origen</b>	0.00	0.00
Endeudamiento Neto		
Interno		
Externo		
Otros Orígenes de Financiamiento		
<b>Aplicación</b>	0.00	0.00
Servicios de la Deuda		
Interno		
Externo		
Otras Aplicaciones de Financiamiento		
<b>Flujos netos de Efectivo por Actividades de Financiamiento</b>	<b>0.00</b>	<b>0.00</b>
<b>Incremento/Disminución Neta en el Efectivo y Equivalentes al Efectivo</b>	<b>18,825,475.61</b>	<b>1,141,419.49</b>
<b>Efectivo y Equivalentes al Efectivo al Inicio del Ejercicio</b>	<b>1,426,539.87</b>	<b>285,120.38</b>
<b>Efectivo y Equivalentes al Efectivo al Final del Ejercicio</b>	<b>20,252,015.48</b>	<b>1,426,539.87</b>

Bajo protesta de decir verdad declaramos que los Estados Financieros y sus Notas, son razonablemente correctos y son responsabilidad del emisor

Ing. Octavio Ezquerra Del Real  
Director General

Lic. Carlos Martin Cubillas Platt  
Director de Admon. y Finanzas

## Sistema Estatal de Evaluación

CPCA-I-06

## Estado Analítico del Activo

Operadora de Proyectos Estrategicos del Estado de Sonora

Del 01 de Enero al 31 de Diciembre de 2016

(PESOS)

CUENTA PÚBLICA 2016

Concepto	Saldo Inicial 1	Cargos del Periodo 2	Abonos del Periodo 3	Saldo Final 4 (1+2-3)	Variación del Periodo (4-1)
<b>ACTIVO</b>	<b>59,100,017.96</b>	<b>231,777,493.44</b>	<b>180,423,755.96</b>	<b>110,453,755.44</b>	<b>51,353,737.48</b>
<i>Activo Circulante</i>	<i>3,163,944.27</i>	<i>184,265,939.70</i>	<i>162,370,577.51</i>	<i>25,059,306.46</i>	<i>21,895,362.19</i>
Efectivo y Equivalentes	1,426,540	93,453,203	74,627,727	20,252,015.48	18,825,475.61
Derechos a Recibir Efectivo o Equivalentes	1,737,404	90,812,737	87,742,851	4,807,290.98	3,069,886.58
Derechos a Recibir Bienes o Servicios				0.00	0.00
Inventarios				0.00	0.00
Almacenes				0.00	0.00
Estimación por Pérdida o Deterioro de Activos Circulantes				0.00	0.00
Otros Activos Circulantes				0.00	0.00
<i>Activo No Circulante</i>	<i>55,936,073.69</i>	<i>47,511,553.74</i>	<i>18,053,178.45</i>	<i>85,394,448.98</i>	<i>29,458,375.29</i>
Inversiones Financieras a Largo Plazo	0	47,271,459	18,011,179	29,260,280.15	29,260,280.15
Derechos a Recibir Efectivo o Equivalentes a Largo Plazo	0	0	0	0.00	0.00
Bienes Inmuebles, Infraestructura y Construcciones en Proceso	54,905,220	-0	0	54,905,220.25	0.00
Bienes Muebles	3,392,267	240,095	1	3,632,361.18	240,094.00
Activos Intangibles	960,481	0	0	960,481.20	0.00
Depreciación, Deterioro y Amortización Acumulada de Bienes	-3,321,895	0	41,999	-3,363,893.80	-41,998.86
Activos Diferidos	0	0	0	0.00	0.00
Estimación por Pérdida o Deterioro de Activos no Circulantes	0	0	0	0.00	0.00
Otros Activos no Circulantes	0	0	0	0.00	0.00

Bajo protesta de decir verdad declaramos que los Estados Financieros y sus Notas, son razonablemente correctos y son responsabilidad del emisor

Ing. Octavio Ezquerra Del Real  
Director GeneralLic. Carlos Martin Cubillas Platt  
Director de Admon. y Finanzas

Sistema Estatal de Evaluación  
 Estado Analítico de la Deuda y Otros Pasivos  
 Operadora de Proyectos Estrategicos del Estado de Sonora  
 Del 01 de Enero al 31 de Diciembre de 2016

CPCA-I-07

**CUENTA PÚBLICA 2016**

(PESOS)

DENOMINACIÓN DE LAS DEUDAS	MONEDA DE CONTRATACIÓN	INSTITUCIÓN O PAÍS ACREEDOR	SALDO INICIAL DEL PERIODO	SALDO FINAL DEL PERIODO
<b>DEUDA PÚBLICA</b>				
<b>Corto Plazo</b>				
<b>Deuda Interna</b>			0.00	0.00
Instituciones de Crédito			0.00	0.00
Títulos y Valores				
Arrendamientos Financieros				
<b>Deuda Externa</b>			0.00	0.00
Organismos Financieros Internacionales			0.00	
Deuda Bilateral				
Títulos y Valores				
Arrendamientos Financieros				
<i>Subtotal Corto Plazo</i>			<i>0.00</i>	<i>0.00</i>
<b>Largo Plazo</b>				
<b>Deuda Interna</b>			0.00	0.00
Instituciones de Crédito				
Títulos y Valores				
Arrendamientos Financieros				
<b>Deuda Externa</b>			0.00	0.00
Organismos Financieros Internacionales				
Deuda Bilateral				
Títulos y Valores				
Arrendamientos Financieros				
<i>Subtotal Largo Plazo</i>			<i>0.00</i>	<i>0.00</i>
Otros Pasivos			2,101,508.89	31,967,490.75
<b>Total Deuda y Otros Pasivos</b>			<b>2,101,508.89</b>	<b>31,967,490.75</b>

Bajo protesta de decir verdad declaramos que los Estados Financieros y sus Notas, son razonablemente correctos y son responsabilidad del emisor

Ing. Octavio Ezquerro Del Real  
 Director General

Lic. Carlos Martin Cubillas Platt  
 Director de Admon. y Finanzas

Sistema Estatal de Evaluación  
Informe Analítico de la Deuda Pública y Otros Pasivos - LDF  
Operadora de Proyectos Estratégicos del Estado de Sonora  
Del 01 de Enero al 31 de Diciembre de 2016 (b)

CPCA-I-07-A

**CUENTA PÚBLICA 2016**

(PESOS)

Denominación de la Deuda Pública y Otros Pasivos (c)	Saldo al 31 de diciembre de 2015(d)	Disposiciones del Periodo (e)	Amortizaciones del Periodo (f)	Revaluaciones, Reclasificaciones y Otros Ajustes (g)	Saldo Final del Periodo (h) h=d+e-f+g	Pago de Intereses del Periodo (i)	Pago de Comisiones y demás costos asociados durante el Periodo (j)
<b>1. Deuda Pública (1=A+B)</b>							
<b>A. Corto Plazo (A=a1+a2+a3)</b>							
a1) Instituciones de Crédito							
a2) Títulos y Valores							
a3) Arrendamientos Financieros							
<b>B. Largo Plazo (B=b1+b2+b3)</b>							
b1) Instituciones de Crédito							
b2) Títulos y Valores							
b3) Arrendamientos Financieros							
<b>2. Otros Pasivos</b>	<b>2,101,508.89</b>				31,967,490.75		
<b>3. Total de la Deuda Pública y Otros Pasivos (3=1+2)</b>	2,101,508.89				31,967,490.75		
<b>4. Deuda Contingente 1 (Informativo)</b>							
A. Deuda Contingente 1							
B. Deuda Contingente 2							
C. Deuda Contingente XX							
<b>5. Valor de Instrumentos Bono Cupón Cero 2 (Informativo)</b>							
A. Instrumento Bono Cupón Cero 1							
B. Instrumento Bono Cupón Cero 2							
C. Instrumento Bono Cupón Cero XX							

1 Se refiere a cualquier Financiamiento sin fuente o garantía de pago definida, que sea asumida de manera solidaria o subsidiaria por las Entidades Federativas con sus Municipios, organismos descentralizados y empresas de participación estatal mayoritaria y fideicomisos, locales o municipales, y por los Municipios con sus respectivos organismos descentralizados y empresas de participación municipal mayoritaria.

2 Se refiere al valor del Bono Cupón Cero que respalda el pago de los créditos asociados al mismo (Activo).

Obligaciones a Corto Plazo (k)	Monto Contratado (l)	Plazo Pactado (m)	Tasa de Interés (n)	Comisiones y Costos Relacionados (o)	Tasa Efectiva (p)
<b>6. Obligaciones a Corto Plazo (Informativo)</b>					
A. Crédito 1					
B. Crédito 2					
C. Crédito XX					

Ing. Octavio Ezquerra Del Real  
Director General

Lic. Carlos Martin Cubillas Platt  
Director de Admon. y Finanzas

Sistema Estatal de Evaluación  
 Informe Analítico de Obligaciones Diferentes de Financiamientos – LDF  
 Operadora de Proyectos Estratégicos del Estado de Sonora  
 Del 01 de Enero al 31 de Diciembre de 2016 (b)

CPCA-I-07-B

**CUENTA PÚBLICA 2016**

(PESOS)

Denominación de las Obligaciones Diferentes de Financiamiento (c)	Fecha del Contrato (d)	Fecha de inicio de operación del proyecto (e)	Fecha de vencimiento (f)	Monto de la inversión pactado (g)	Plazo pactado (h)	Monto promedio mensual del pago de la contraprestación (i)	Monto promedio mensual del pago de la contraprestación correspondiente al pago de inversión (j)	Monto pagado de la inversión al 31 de Diciembre de 2016 (k)	Monto pagado de la inversión actualizado al 31 de Diciembre de 2016 (l)	Saldo pendiente por pagar de la inversión al 31 de Diciembre de 2016 (m = g - l)
A. Asociaciones Público Privadas (APP's) (A=a+b+c+d)										
a) APP 1										
b) APP 2										
c) APP 3										
d) APP XX										
B. Otros Instrumentos (B=a+b+c+d)										
a) Otro Instrumento 1										
b) Otro Instrumento 2										
c) Otro Instrumento 3										
d) Otro Instrumento XX										
C. Total de Obligaciones Diferentes de Financiamiento (C=A+B)										

**NO APLICA**

Ing. Octavio Ezquerro Del Real  
 Director General

Lic. Carlos Martin Cubillas Platt  
 Director de Admon. y Finanzas

Sistema Estatal de Evaluación  
Informe sobre Pasivos Contingentes  
Operadora de Proyectos Estratégicos del Estado de Sonora  
Al 31 Diciembre de 2016  
(PESOS)

CPCA-I-08

CUENTA PÚBLICA 2016

A Corto Plazo

A Mediano Plazo

NO APLICA

A Largo Plazo

Bajo protesta de decir verdad declaramos que los Estados Financieros y sus Notas, son razonablemente correctos y son responsabilidad del emisor.

Ing. Octavio Ezquerro Del Real  
Director General

Lic. Carlos Martin Cubillas Platt  
Director de Admon. y Finanzas



**Sistema Estatal de Evaluación  
Notas a los Estados Financieros  
Operadora de Proyectos Estratégicos del Estado de Sonora  
Al 31 de diciembre 2016  
(PESOS)**

**CUENTA PÚBLICA 2016**

**A) NOTAS DE DESGLOSE.**

**I) NOTAS AL ESTADO DE SITUACION FINANCIERA.**

Refleja los saldos al 31 de diciembre de 2016, de los grupos de Activo, Pasivo y Hacienda/Patrimonio como resultado de las operaciones realizadas.

**Activo**

**Efectivo y Equivalentes: \$ 20,252,015.48**

a) Se realizó la cancelación del fondo fijo de **\$ 5,000.00**, quedando con saldo **0.00**.

b) La cuenta de bancos está integrada de la siguiente manera:

Banco	Cuenta	Descripción	Importe
HSBC	4030371173	Servicios Personales	44,812.13
SANTANDER	65501811611	Gasto Corriente	16,382.69
SANTANDER	65505638075	Evento Placido Domingo	12,350,950.73
BANREGIO	190009300019	Gasto Corriente	130,967
<b>SubTotal</b>			<b>\$ 12,543,112.55</b>

c) La cuenta de Inversiones Temporales por hasta tres meses se encuentra integrada de la siguiente manera:

Concepto	Cuenta Clabe	Descripción	Bancos
CI Banco F/000168	155432	Inversion diaria	7,688,897.86
CI Banco F/000168-0	01418000010131273	Inversion diaria	5.07
<b>Subtotal</b>			<b>\$7,688,902.93</b>

El fideicomiso F/000168 es la cuenta por la que se reciben los recursos propios que se generan y de ahí se distribuyen a la cuenta de cheques de La Operadora mediante instrucciones de pago, la cuenta F/000168-0 es una cuenta alterna que se abrió exclusivamente en el 2012 para recibir un recurso federal de CONACYT para un proyecto de la ciudad del conocimiento el cual ya fue terminado, al momento no se ha cancelado la cuenta en la cual hay un saldo de \$5.07, las dos cuentas son de inversión diaria.

**b) Depósitos de fondos de terceros en garantía \$20,000.00**

Referente al depósito en garantía por \$20,000.00 que se generó un depósito de fianza en el juicio de amparo bajo no. de expediente 473/2008 ante el Juzgado Segundo de Distrito de Hermosillo, Sonora, en relación al lote cd9, manzana 11-1 localizado en marina Bacochibampo en Guaymas, Sonora.

**2. Derechos a recibir efectivo y equivalentes:** Por **\$4,807,290.98** se encuentra integrado de la siguiente manera

Cuenta	Concepto	90 días	180 días	Menor o igual a 365	Mayor a 365	Total
1122-01.08	Gobierno del Estado de Sonora				1,288,331.13	1,288,331.13
1122-72	Ingresos Evento Plácido Domingo		956,568.63			956,568.63
1122-74	Ingresos por Patrocinio Evento Plácido Domingo					0.00
1122-93	Gobierno del Estado de Sonora Subsidios y Subvenciones	60,866.75	59,389.43		361,172.20	481,428.38
1123-02-0039	Deudores Diversos	0.00				0.00
1129	Subsidio al Empleo		1,123.45			1,123.45
1129-002	IVA Acreditable	2,079,839.39				2,079,839.39
<b>Total</b>		<b>\$2,140,706.14</b>	<b>\$1,017,081.51</b>		<b>\$1,649,503.33</b>	<b>\$4,807,290.98</b>

**4. INVERSIONES FINANCIERAS A LARGO PLAZO:**

**Fideicomiso, Mandatos y Contratos Análogos**

Al 31 de diciembre de 2016 el monto de los recursos destinados al FIDEICOMISO VADO DEL RIO para el ejercicio de las funciones encomendadas es por \$ 29,260,280.15

**4. Bienes Muebles, Inmuebles, construcciones en proceso e Intangibles**

a) **Bienes Muebles.**

**Saldo \$3,632,361.18**

Durante el periodo no se adquirió ningún bien mueble, la cuenta está conformada de la siguiente manera:

Cuenta	Concepto	Importe
1241-1-51101	Muebles de oficina y Estantería	1,716,400.87
1241-1-51901	Otro mobiliario y Equipo de Administración	732,402.09
1241-3-51500	Equipo de Computo	593,463.22
1241-3-51501	Bienes Informáticos	52,397
1244-1-54101	Equipo de Transporte	537,698.00
<b>Total Bienes Muebles</b>		<b>\$ 3,632,361.18</b>

Durante el ejercicio 2016 se adquirió previa autorización de la Secretaría de Hacienda Estatal y el Consejo Técnico, los siguientes bienes muebles:

NO.	DESCRIPCION DEL BIEN	IMPORTE
238	MULTIFUNCIONAL HP LASER JET	3,399.00
239	CPU DELL (TECLADO, MOUSE Y MONITOR)	8,000.00
239	CPU DELL (TECLADO, MOUSE Y MONITOR)	8,000.00
240	CPU DELL (TECLADO, MOUSE Y MONITOR)	8,000.00
240	LAP TOP DELL	12,499.00
241	LAP TOP DELL	12,499.00
242	FORD 2016 FIGO 4 PTAS	187,698.00
<b>TOTAL</b>		<b>\$ 240,095.00</b>

b) Bienes Inmuebles.

**Saldo \$54,905,220.25**

La cuenta está conformada de la siguiente manera:

Cuenta	Concepto	Importe	Avance
1231-01	Terreno Cajeme Catastro 1800E2436195	42,013,000.00	
1235	Construcciones en Proceso	12,892,220.25	
	Construcción de Líneas de conducción de Agua Potable, Cárcamo de Bombeo y Sistema de Cloración Correspondiente a la Primera Fase del Desarrollo Denominado "CIUDAD DEL CONOCIMIENTO"		100% pendiente reclasificar al activo no circulante y baja correspondiente; Lugar de la Obra: Hermosillo, Sonora
	Desarrollo Puerta Oeste		100% pendiente reclasificar al activo no circulante y baja correspondiente; Lugar de la Obra: Norponiente, Hermosillo, Sonora
<b>Total Bienes Inmuebles</b>		<b>\$54,905,220.25</b>	

c) Bienes Intangibles.

**Saldo \$ 960,481.20**

Se encuentra integrado de la siguiente manera;

Cuenta	Concepto	Importe
1252-3-0001	Derechos de Agua 125 Millares Cd. Del Conocimiento	937,500.00
1251-0-59101	Sistema SACG6	20,000.00
1251-0-59101	Licencia Antivirus	2,981.20
	<b>Total Activo Intangible</b>	<b>\$960,481.20</b>

**d) Depreciación y Amortización de Bienes Muebles e Intangibles \$ 3,363,893.80**

**Bienes Muebles.** Para dar cumplimiento a lo establecido por el CONAC se realizó la depreciación de los bienes de acuerdo al método de la línea recta.

Cuenta	Concepto	% de Depreciación	Depn. acumulada
1263-1	Depreciación Acumulada de Muebles de Oficina y Estantería	10	2,395,175.87
1263-4	Depreciación Acumulada de Equipo de Transporte	20	359,383.90
1263-8	Depreciación de Equipo de Computo	33	600,700.58
<b>Total Depreciación</b>			<b>\$ 3,355,260.35</b>

**Intangibles.** Amortización Acumulada de Licencias.

Cuenta	Concepto	Amort. acumulada
1265-4	Amortización acumulada de Activos Intangibles	\$ 8,633.45

**4. Cuentas por pagar a corto plazo integrada por los siguientes conceptos: \$2,707,210.60**

Cuenta	Concepto	90 días	180 días	Menor o igual a 365	Mayor a 365	Total
2111-3	Servicios Personales a C.P.		80,504.43			80,504.43
2112	Proveedores	438,541.83				438,541.83
2117	Retenciones y Contribuciones	46,677.78	412,449.34	1,063,984.67	39,726.19	1,562,837.98
2119	Otras cuentas por pagar				625,326.36	625,326.36
<b>Total</b>		<b>485,219.61</b>	<b>\$492,953.77</b>	<b>\$1,063,984.67</b>	<b>\$665,052.55</b>	<b>\$2,707,210.60</b>

**5. Pasivo No Circulante:**

Fondos y Bienes de Terceros en Garantía y/o Administración: al 31 de diciembre se cuenta con un saldo de \$29,260,280.15 por administración de fondos otorgados al Fideicomiso Vado del Rio.

**6. Hacienda Pública/Patrimonio contribuido se integra de la siguiente manera:**

Patrimonio contribuido	Importe
Aportaciones	\$45,404,768.18

Se encuentra representado en mayoría por los bienes de activo fijo donados y adquiridos.

## 6. Hacienda Pública/Patrimonio Generado.

**Resultado del Ejercicio (Ahorro/Desahorro).** El importe de la cuenta representa la confrontación de los ingresos con los egresos ocurridos en el periodo.

### Resultado de Ejercicios Anteriores.

Patrimonio Generado	Importe
Resultado del Ejercicio (ahorro)	21,479,640.32
Resultado del Ejercicios Anteriores	11,593,740.89
Rectificaciones de Resultados de Ejercicios Anteriores	8,115.30

## 2) NOTAS AL ESTADO DE ACTIVIDADES.

Informa el monto del cambio total en la Hacienda Pública/Patrimonio que se generó durante el periodo. Muestra una relación resumida de los ingresos y los gastos y otras pérdidas.

1. Las notas que integran los ingresos son las siguientes.

Ingresos	Importe
Ingresos de Gestión	45,412,485.77
Transferencias, asignaciones y subsidios	17,805,360.36
<b>Total</b>	<b>\$63,217,846.13</b>

- Los Ingresos de Gestión corresponden a los rendimientos generados por los Fideicomisos F/000168
- Los Subsidios corresponden a los recibidos por parte del Gobierno del Estado para capítulo 1000 y para el capítulo 4000 Servicios Generales.

2. Las cuentas contempladas en los gastos son las siguientes:

Concepto	Importe
Servicios Personales	9,302,081.05
Materiales y Suministros	349,386.40
Servicios Generales	23,505,135.76
Transferencias Asignaciones y Otras Ayudas	8,539,602.74
Estimaciones, Depreciación, Deterioros	41,999.86
<b>Total</b>	<b>\$41,738,205.81</b>

## 3) NOTAS AL ESTADO DE VARIACIONES EN LA HACIENDA PÚBLICA/PATRIMONIO.

Muestra la actividad financiera del ente público y revela el flujo de recursos recibidos y ejercidos durante el ejercicio, a la fecha no se han realizado ajustes o modificaciones al Patrimonio Contribuido y/o Generado.

1. En la cuenta de patrimonio generado se acumulan los resultados de ejercicios anteriores y se integran de la siguiente forma:

Patrimonio Contribuido	45,404,768.18
Resultado del Ejercicio anteriores	11,593,740.89
Resultado del ejercicio	21,479,640.32
Rectificaciones de Ejercicios Anteriores	8,115.30

#### 4) NOTAS AL ESTADO DE FLUJO DE EFECTIVO.

Revela en forma detallada las variaciones de las cuentas patrimoniales en el periodo, clasificando por actividades de operación, de inversión y de financiamiento.

1. El análisis de los saldos inicial y final que figuran en la última parte del estado de flujo de efectivo en la cuenta de efectivo y equivalentes es como sigue:

Concepto	Saldo Inicial	Saldo Final
EFECTIVO	0.00	0.00
HSBC	44,812.11	44,812.13
SANTANDER	103,958.80	16,382.69
SANTANDER P.D	0.00	12,350,950.73
BANREGIO	176,155.15	130,967.00
THE NEW YORK	1,081,613.81	7,688,897.86
DEPOSITOS EN GARANTIA	20,000.00	20,000.00
<b>TOTAL</b>	<b>\$1,426,539.87</b>	<b>\$20,252,010.41</b>

2. En el mes de diciembre no se ejecutaron Obras.

3. Conciliación de los Flujos de Efectivo Netos de las Actividades de Operación y la cuenta de Ahorro/Desahorro antes de rubros extraordinarios.

	2016	2015
<b>Ahorro y Desahorro antes de rubros extraordinarios</b>	<b>\$21,479,640.32</b>	<b>\$3,147,606.78</b>
Movimientos de partidas(o rubros) que no afectan al efectivo.		
Depreciación	3,355,260.35	3,316,708.73
Amortización	8,633.45	5,186.21
Incremento en las provisiones		
Incremento en inversiones producido por revaluación		
Ganancia/ pérdida en venta de propiedad, planta y equipo		
Incremento en cuentas por cobrar		
Partidas extraordinarias		

4. Conciliación entre los ingresos presupuestarios y contables, así como entre los egresos presupuestarios y los gastos contables.

a) Conciliación entre los ingresos presupuestarios y contables.

<b>1. Ingresos Presupuestarios</b>		<b>\$63,217,846.13</b>
<b>(MAS)</b>		
<b>2. Ingresos contables no presupuestarios</b>		<b>\$ -</b>
Incremento por variación de inventarios	\$ -	
Disminución del exceso de estimaciones por pérdida o deterioro u obsolescencia	\$ -	
Disminución del exceso de provisiones	\$ -	
Otros Ingresos y beneficios varios	\$ -	
<b>Otros Ingresos contables no presupuestarios</b>	<b>\$ -</b>	
<b>(MENOS)</b>		
<b>3. Ingresos presupuestarios no contables</b>		<b>\$ -</b>
Productos de capital	\$ -	
Aprovechamientos de capital	\$ -	
Ingresos derivados de financiamientos	\$ -	
<b>Otros Ingresos presupuestarios no contables</b>	<b>\$ -</b>	
<b>4. Ingresos Contables (4= 1 + 2 - 3)</b>		<b>\$63,217,846.13</b>

b) Conciliación entre los egresos presupuestarios y los gastos contables.

<b>1. Total de Egresos Presupuestarios</b>		<b>\$41,936,300.95</b>
<b>(MENOS)</b>		
<b>2. Egresos Presupuestarios no contables</b>		<b>\$ 240,095</b>
Mobiliario y equipo de administración	\$52,397	
Mobiliario y equipo educacional y recreativo	\$0	
Equipo e instrumental médico y de laboratorio	\$0	
Vehículos y equipo de transporte	\$187,698	
Equipo de defensa y seguridad	\$0	
Maquinaria, otros equipos y herramientas	\$0	
Activos biológicos	\$0	
Bienes inmuebles	\$0	
Activos intangibles	\$0	
Obra pública en bienes propios		
Acciones y participaciones de capital	\$0	
Compra de títulos y valores	\$0	
Inversiones en fideicomisos, mandatos y otros análogos	\$0	
Provisiones para contingencias y otras erogaciones especiales	\$0	
Armonización de la deuda pública	\$0	
Adeudos de ejercicios fiscales anteriores (ADEFAS)	\$0	
<b>Otros Egresos Presupuestales No Contables</b>	<b>\$0</b>	
<b>(MAS)</b>		
<b>3. Gastos contables no presupuestarios</b>		<b>\$41,999.86</b>
Estimaciones, depreciaciones, deterioros, obsolescencia y amortizaciones	\$41,999.86	
Provisiones	\$0.00	
Disminución de inventarios	\$0.00	
Aumento por insuficiencia de estimaciones por pérdida o deterioro u obsolescencia	\$0.00	
Aumento por insuficiencia de provisiones	\$0.00	
Otros gastos	\$0.00	
<b>Otros Gastos Contables No Presupuestales</b>	<b>\$0.00</b>	
<b>4. Total de Gasto Contable (4= 1 - 2 + 3)</b>		<b>\$41,738,205.81</b>



## NOTAS DE MEMORIA (CUENTAS DE ORDEN)

Las cuentas de orden se utilizan para registrar movimientos de valores que no afecten o modifiquen el balance del ente, sin embargo, su incorporación en libros es necesaria con fines de recordatorio contable, de control y en general sobre los aspectos administrativos, o bien para consignar sus derechos o responsabilidades contingentes que puedan o no presentarse en el futuro.

### 1. Cuentas Contables.

El día 04 de enero se registró en la cuenta "Bienes Bajo Contrato de Comodato la Unidad Ford Fiesta 2005"

### 2. Cuentas presupuestarias.

<b><u>Ley de Ingresos</u></b>	
Estimada	21,213,810.99
Por ejecutar	5,230,011.32
Modificaciones a la Ley de Ingresos	47,234,046.46
Devengada	63,217,846.13
Recaudada	63,217,846.13
<b><u>Presupuesto de Egresos</u></b>	
Aprobado	22,030,812.08
Por Ejercer	10,368,787.17
Modificaciones al Presupuesto de Egresos Aprobado	30,299,224.04
Comprometido	41,961,248.95
Devengado	41,936,300.95
Ejercido	41,653,550.95
Pagado	41,416,343.69

Se autorizó un presupuesto de Ingresos para el presente ejercicio por la cantidad de \$ 21,213,810.99 mediante oficio No. DGA/051/16 el día 19 Enero 2016.

La diferencia entre la Ley de Ingresos Estimada y el Presupuesto de Egresos aprobado se debe a la aplicación previa autorización del Comité de un remanente del Ejercicio 2015 por \$ 817,001.09.

La diferencia entre la Modificación a la Ley de Ingresos y la Modificación al Presupuesto de Egresos Aprobado se deriva de la organización del Evento "Plácido Domingo", el cual generó Ingresos Propios (venta de boletos) para la Ejecución entre otros del Proyecto Ejecutivo "Teatro Plácido Domingo".

En el mes de noviembre de 2016 se realizaron las siguientes reclasificaciones a la cuenta 38301 de Congresos y Convenciones:

Honorarios	5113-13201	\$ 1,824.02
	5112-12201	245,955.64
	5113-13202	8,175.98
	5113-13301	3,291.42
<b>Total</b>		<b>\$259,247.06</b>

Se realizó también la reclasificación entre las cuentas 1129-0002 I.V.A. Acreditable y la 32301 Arrendamiento de Muebles, Maquinaria por el importe de \$41.70

Así se reclasificó el presupuesto modificado de las siguientes partidas a la cuenta 38301 Congresos y Convenciones:

Sueldos al personal eventual	12201	\$233,697.00
Primas de Vacaciones y Dominical	13201	8,845.80
Aguinaldo y Gratificación de Fin de Año	12201	3,651.84
<b>Total</b>		<b>\$246,194.64</b>

En el mes de diciembre de 2016 se realizaron las siguientes reclasificaciones entre partidas:

**Honorarios Eventuales** 12201,13201, 13201 y 13301 -\$ 71,565.60 **Congresos y Convenciones** 38301 \$71,565.60, reclasificando por consecuencia el presupuesto modificado entre estas partidas por \$71,565.60.

Se realizó también la reclasificación entre las siguientes cuentas:

1129-0002	IVA acreditable	66,521.76
33902-1	Servicios integrales	-22,400.00
34801-1	Comisiones por ventas	-39,000.00
32301-1	Arrendamiento de muebles, maquinaria y equipo	-5,121.76

## NOTAS DE GESTIÓN ADMINISTRATIVA

### 1. Introducción.

Los Estados Financieros de Operadora de Proyectos Estratégicos del Estado de Sonora, proveen de información financiera a sus principales usuarios, la ciudadanía, a los administradores de la Secretaria de Hacienda que integran el Poder Ejecutivo del Gobierno del Estado de Sonora, a las Entidades Fiscalizadoras.

El objeto del presente documento es la revelación del contexto y de los aspectos económicos financieros más relevantes que influyeron en las decisiones de esta Entidad y que deberán ser considerados en la elaboración de los Estados Financieros para la mayor comprensión de los mismos.

Los Estados Financieros de Operadora de Proyectos Estratégicos del Estado de Sonora son elaborados por la Dirección de Administración y Finanzas por medio de la Dirección de Contabilidad y formulado con sustento a las disposiciones legales, normas contables y presupuestales del Estado, con avances en el apego a los criterios de armonización que dicta la Ley de Contabilidad Gubernamental y las Normas y Metodologías para la emisión de la información financiera.

### 2. Panorama Económico y Financiero.

Con respecto al entorno bajo el cual se desarrollaron las operaciones del Operadora de Proyectos Estratégicos del Estado del Estado de Sonora se presentan bajo condiciones económicas favorables, debido a que Operadora de Proyectos superó los Recursos Propios proyectados para el mes de diciembre 2016.

### 3. Autorización e Historia.

#### a) Fecha de Creación del Ente.

Impulsor, se crea mediante decreto del 28 de febrero del 2005, como un Fideicomiso Público del Gobierno del Estado de Sonora, con personalidad Jurídica y patrimonio propio.

#### b) Principales cambios en su decreto de creación.

Decreto que Reforma y Adiciona el Artículo 6to del Decreto que autoriza la creación del Fideicomiso publicado en el Tomo CLXXXIII No.33 SECC.III el jueves 23 de Mayo del 2009

Decreto que Reforma el Último Párrafo del Artículo 6to del Decreto que Autoriza la Creación del Fideicomiso publicado en el Boletín Oficial el día 9 del 2010 en el Tomo CLXXXV

#### 4. Organización y Objeto Social.

##### a) Objeto Social.

El Fideicomiso Público denominado “Operadora de Proyectos Estratégicos del Estado de Sonora” tiene como misión primordial el ser un vínculo organizacional ágil y eficiente entre Gobierno e Instituciones Privadas para detonar proyectos de calidad mundial con el fin de desarrollar la Economía de Sonora y elevar el nivel de vida de sus habitantes. “Impulsor” nace para facilitar la atracción de inversionistas y agilizar la realización de los proyectos detonadores en el estado y lograr su auto sustentabilidad apoyada con la participación de la iniciativa privada.

##### b) Principal Actividad.

I.-Promover y ejecutar programas y proyectos estratégicos detonadores del desarrollo de las diferentes regiones del Estado, de fomento y fortalecimiento y ampliación de la infraestructura y equipamiento urbano, turístico, productivo, de servicios, carretera y de aquella que constituya condición indispensable para el desarrollo integral, en forma directa o a través de terceros, mediante la administración y aplicación de los recursos financieros que se le asignen y los que provengan de las aportaciones que realicen los sectores público y privado;

II.-Realizar estudios, análisis e investigaciones que sean necesarios para el diseño y operación de los programas y proyectos y acciones estratégicas referidos en la fracción anterior;

III.- Coordinarse con las dependencias y entidades estatales en la priorización de los programas, proyectos y acciones estratégicas a realizar, según las necesidades del desarrollo integral del Estado;

IV.- Coordinarse con los gobiernos municipales para promover la ejecución de inversiones en obra pública y en desarrollo y ampliación de infraestructura prioritaria que requiera el desarrollo municipal y estatal;

V.-Contratar créditos en los términos de la ley de la materia para destinarlos al logro de su objeto y fines;

VI.- Aportar recursos para la realización de proyectos o programas a que se refiere la fracción anterior y diseñar esquemas para la recuperación de los mismos;

VII.- Celebración de contratos de fideicomisos para la ejecución de proyectos y programas específicos que se determinen, en los que deberá garantizar la fiscalización y vigilancia sobre la operación de los mismos, así como la correcta aplicación de los recursos que se les asignen.

VIII.- Promover la participación de los sectores público, social y privado en la promoción y ejecución de los proyectos y programas, obra e infraestructura que realice La Operadora;

IX.- Realizar las acciones necesarias tendientes a la operación de los recursos complementarios para impulsar la ejecución de los programas, proyectos y acciones estratégicas y prioritarias que son objeto de La Operadora;

X.- Realizar los actos jurídicos que se requieran para el cumplimiento del objeto y fines de La Operadora.

XI.-Celebrar convenios de coordinación y concentración con los sectores Públicos y privados para el logro y objeto y fines; y

XII.- Los demás que le confieran las disposiciones legales aplicables.

##### c) Ejercicio Fiscal.

Las cifras contenidas en los Estados Financieros y que se mencionan en estas notas se presentan al 31 de diciembre de 2016.

##### d) Régimen Jurídico.

- Constitución Política de los Estados Unidos Mexicanos.
- Ley General de Contabilidad Gubernamental.
- Constitución Política del Estado Libre y Soberano de Sonora.
- Ley Orgánica del Poder Ejecutivo del Estado.

- Ley No. 54 de Responsabilidades de los Servidores Públicos del Estado y de los Municipios.
- Ley No.113 del Presupuesto de Egresos, Contabilidad Gubernamental y Gasto Publico Estatal.
- Ley No.6 de Adquisiciones, Arrendamientos y Prestación de Servicios Relacionados con Bienes Muebles de la Administración Pública Estatal.
- Ley No.156 de Acceso a la Información Pública del Estado de Sonora.
- Reglamento de la Ley del Presupuesto de Egresos, Contabilidad Gubernamental y Gasto Publico Estatal.

d) Consideraciones fiscales del ente; revelar el tipo de contribuciones que esté obligado a pagar o retener.

Operadora de Proyectos del Estado de Sonora de conformidad con las leyes respectivas, no es contribuyente del Impuesto Sobre la Renta, ni de Impuesto Empresarial Tasa Única, teniendo como obligación retener y enterar el Impuesto sobre la Renta retenido a los trabajadores, profesionistas y arrendadores personas físicas así como de exigir la documentación que reúna los requisitos fiscales cuando se efectúen pagos a terceros y se esté obligado a ello en los términos de la Ley del Impuesto Sobre la Renta.

Así mismo, el organismo no es contribuyente del Impuesto al Valor Agregado que le es trasladado en la adquisición de bienes y servicios, el cual incluye como parte del costo de adquisición de dichos bienes o como parte de la erogación realizada.

Es un organismo descentralizado de la Administración Pública Estatal; el cual inicia operaciones en el año de 1975.

e) Estructura Organizacional Básica.

El Manual de Organización contempla la estructura Orgánica que opera Operadora de Proyectos Estratégicos del Estado de Sonora, Su contenido contempla las funciones principales de las distintas aéreas que conforman la estructura orgánica y tiene por Objeto establecer la Organización y las Disposiciones que rigen el funcionamiento del mismo.

## **5. Bases para la preparación de Estados Financieros.**

a) Para la preparación de los presentes Estados Financieros se ha observado la normatividad emitida por el CONAC así como las disposiciones legales aplicables. Dicha normatividad fue aplicada para el reconocimiento, valuación y revelación de los diferentes rubros de la información financiera.

b) La base de medición utilizada en el registro de las operaciones para la elaboración de los Estados Financieros es a costo histórico.

c) Postulados básicos de la Contabilidad Gubernamental aprobados por la CONAC.

- Sustancia Económica
- Entes Públicos
- Existencia Permanente
- Revelación Suficiente
- Importancia Relativa
- Registro e Integración Presupuestaria
- Consolidación de la Información Financiera
- Devengo Contable
- Valuación
- Dualidad Económica
- Consistencia

## **6. Políticas de contabilidad Significativas.**

a) Los presentes Estados Financieros se realizaron en base a los lineamientos establecidos por el CONAC, considerando a partir del 2015 el registro de las depreciaciones de activos así como la utilización de cuentas de orden presupuestarias para reflejar el movimiento del presupuesto ejercido.

b) La Operadora no realizó operaciones en el extranjero.

c) Los Estados Financieros no presentan registros de reservas.

**7. Posición en Moneda Extranjera y Protección por Riesgos Cambiarios.**

Operadora de Proyectos Estratégicos del Estado de Sonora cuenta con un contrato de servicios celebrado en el mes de mayo en dólares, los recursos los suministra la SHE en pesos y se registran los ingresos contablemente en el momento del depósito y se pagan el mismo día para evitar riesgos cambiarios.

**8. Reporte Analítico del Activo.**

De los Activos registrados en los Estados Financieros de la Operadora, se registra la depreciación de los bienes inventariados, así como la amortización de los Activos intangibles. El cálculo y método de depreciación se encuentra detallado en el apartado anterior de depreciación de Bienes Muebles e Intangibles. Cumpliendo con ello con el plazo para la aplicación a diciembre de 2014 según acuerdo publicado por CONAC el día 08 de Diciembre de 2013.

**9. Fideicomisos, mandatos y análogos.**

No aplica.

**10. Reporte de la recaudación.**

Durante el ejercicio 2016 se ha recaudó \$45, 412,485.77 de los Recursos Propios proyectados, y \$17,805,360.36 de Recursos Estatales.

**11. Información sobre la Deuda y reporte analítico de la deuda pública.**

Operadora de Proyectos Estratégicos no cuenta con ningún tipo de deuda contraída.

**12. Calificaciones Otorgadas.**

El Organismo no ha sido sujeto a ninguna calificación crediticia.

**13. Procesos de Mejora.**

El Organismo actualizará su Reglamento Interior y su Manual de Organización.

**14. Información por Segmentos.**

No se presenta información por segmentos.

**15. Eventos posteriores al cierre.**

No se cuenta con eventos posteriores al cierre.

**16. Partes Relacionadas.**

No existen partes relacionadas que pudieran ejercer influencia significativa sobre la toma de decisiones financieras y operativas.

**17. Responsabilidad sobre la presentación razonable de los Estados Financieros.**

Bajo protesta de decir verdad declaramos que los Estados Financieros y sus notas, son razonablemente correctos y son responsabilidad del emisor.

**Ing. Octavio Ezquerro Del Real**  
Director General

**Lic. Carlos M. Cubillas Platt**  
Director de Admón. y Finanzas

Sistema Estatal de Evaluación  
Estado Analítico de Ingresos  
Operadora de Proyectos Estratégicos del Estado de Sonora  
Del 01 de Enero al 31 de Diciembre de 2016

CPCA-II-010

CUENTA PUBLICA 2016

(PESOS)

Rubros de los Ingresos	Ingresos Estimado Original Anual (1)	Ampliaciones y Reducciones (+ ó -) (2)	Ingresos Modificado Anual (3= 1 +2)	Ingresos Devengado Acumulado (4)	Ingresos Recaudado Acumulado (5)	Diferencia (6= 5 - 1)
Impuestos			0			0
Cuotas y Aportaciones de Seguridad Social	0	0	0	0	0	0
Contribuciones de Mejoras			0			0
Derechos			0			0
Productos	0	0	0	0	0	0
Corriente			0			0
Capital			0			0
Aprovechamientos	0	0	0	0	0	0
Corriente			0			0
Capital			0			0
Ingresos por Ventas de Bienes y Servicios	13,144,005	38,244,599	51,388,604	45,412,486	45,412,486	32,268,481
Participaciones y Aportaciones			0			0
Transferencias, Asignaciones, Subsidios y Otras Ayudas <b>FEDERALES</b>			0			0
Transferencias, Asignaciones, Subsidios y Otras Ayudas <b>ESTATALES</b>	8,069,806	8,989,447	17,059,253	17,805,360	17,805,360	9,735,554
Ingresos Derivados de Financiamientos			0			0
<b>Total</b>	<b>21,213,811</b>	<b>47,234,046</b>	<b>68,447,857</b>	<b>63,217,846</b>	<b>63,217,846</b>	<b>42,004,035</b>
					Ingresos Excedentes 1	42004035.14

Sistema Estatal de Evaluación  
Estado Analítico de Ingresos  
Operadora de Proyectos Estrategicos del Estado de Sonora  
Del 01 de Enero al 31 de Diciembre de 2016

CPCA-II-010

CUENTA PUBLICA 2016

(PESOS)

Estado Analítico de Ingresos Por Fuente de Financiamiento	Ingresos Estimado Original Anual (1)	Ampliaciones y Reducciones (+ ó -) (2)	Ingresos Modificado Anual (3= 1 +2)	Ingresos Devengado Acumulado (4)	Ingresos Recaudado Acumulado (5)	Diferencia (6= 5 - 1)
Ingresos del Gobierno	0	0	0	0	0	0
Impuestos	0	0	0	0	0	0
Contribuciones de Mejoras			0			0
Derechos			0			0
Productos	0	0	0	0	0	0
Corriente			0			0
Capital			0			0
Aprovechamientos	0	0	0	0	0	0
Corriente			0			0
Capital			0			0
Participaciones y Aportaciones			0			0
Transferencias, Asignaciones, Subsidios y Otras Ayudas			0			0
<b>Ingresos de Organismos y Empresas</b>	<b>21,213,811</b>	<b>47,234,046</b>	<b>68,447,857</b>	<b>63,217,846</b>	<b>63,217,846</b>	<b>42,004,035</b>
Cuotas y aportaciones de Seguridad Social			0			0
Ingresos por ventas de Bienes y Servicios	13,144,004.99	38,244,599.34	51,388,604	45,412,486	45,412,486	32,268,481
Transferencias, Asignaciones, Subsidios y Otras Ayudas, <b>FEDERALES</b>			0			0
Transferencias, Asignaciones, Subsidios y Otras Ayudas, <b>ESTATALES</b>	8,069,806	8,989,447	17,059,253	17,805,360	17,805,360	9,735,554
<b>Ingresos derivados de Financiamiento</b>	<b>0</b>	<b>0</b>	<b>0</b>	<b>0</b>	<b>0</b>	<b>0</b>
Ingresos Derivados de Financiamientos			0			0
<b>Total</b>	<b>21,213,811</b>	<b>47,234,046</b>	<b>68,447,857</b>	<b>63,217,846</b>	<b>63,217,846</b>	<b>42,004,035</b>
					Ingresos Excedentes 1	42,004,035.14

Bajo protesta de decir verdad declaramos que los Estados Financieros y sus Notas, son razonablemente correctos y son responsabilidad del emisor.

Ing. Octavio Ezquerro Del Real  
Director General

Lic. Carlos Martin Cubillas Platt  
Director de Admon. y Finanzas

Sistema Estatal de Evaluación  
Estado Analítico de Ingresos Detallado – LDF  
Operadora de Proyectos Estratégicos del Estado de Sonora  
Del 01 de Enero al 31 de Diciembre de 2016 (b)

CPCA-II-10-A

CUENTA PÚBLICA 2016

(PESOS)

Concepto (c)	Ingreso					Diferencia (e)
	Estimado (d)	Ampliaciones/ (Reducciones)	Modificado	Devengado	Recaudado	
<b>Ingresos de Libre Disposición</b>						
A. Impuestos	-	-	-	-	-	-
B. Cuotas y Aportaciones de Seguridad Social	-	-	-	-	-	-
C. Contribuciones de Mejoras	-	-	-	-	-	-
D. Derechos	-	-	-	-	-	-
E. Productos	-	-	-	-	-	-
F. Aprovechamientos	-	-	-	-	-	-
G. Ingresos por Ventas de Bienes y Servicios	13,144,005.00	38,244,599.00	51,388,604.00	45,412,486.00	45,412,486.00	32,268,481.00
H. Participaciones						
(H=h1+h2+h3+h4+h5+h6+h7+h8+h9+h10+h11)	-	-	-	-	-	-
h1) Fondo General de Participaciones	-	-	-	-	-	-
h2) Fondo de Fomento Municipal	-	-	-	-	-	-
h3) Fondo de Fiscalización y Recaudación	-	-	-	-	-	-
h4) Fondo de Compensación	-	-	-	-	-	-
h5) Fondo de Extracción de Hidrocarburos	-	-	-	-	-	-
h6) Impuesto Especial Sobre Producción y Servicios	-	-	-	-	-	-
h7) 0.136% de la Recaudación Federal Participable	-	-	-	-	-	-
h8) 3.17% Sobre Extracción de Petróleo	-	-	-	-	-	-
h9) Gasolinas y Diésel	-	-	-	-	-	-
h10) Fondo del Impuesto Sobre la Renta	-	-	-	-	-	-
h11) Fondo de Estabilización de los Ingresos de las Entidades Federativas	-	-	-	-	-	-
I. Incentivos Derivados de la Colaboración Fiscal (I=i1+i2+i3+i4+i5)	-	-	-	-	-	-
i1) Tenencia o Uso de Vehículos	-	-	-	-	-	-
i2) Fondo de Compensación ISAN	-	-	-	-	-	-
i3) Impuesto Sobre Automóviles Nuevos	-	-	-	-	-	-



Concepto (c)	Ingreso					Diferencia (e)
	Estimado (d)	Ampliaciones/ (Reducciones)	Modificado	Devengado	Recaudado	
i4) Fondo de Compensación de Repecos-Intermedios	-	-	-	-	-	-
i5) Otros Incentivos Económicos	-	-	-	-	-	-
J. Transferencias	8,069,806.00	8,989,447.00	17,059,253.00	17,805,360.00	17,805,360.00	9,735,554.00
K. Convenios	-	-	-	-	-	-
k1) Otros Convenios y Subsidios	-	-	-	-	-	-
L. Otros Ingresos de Libre Disposición (L=I1+I2)	-	-	-	-	-	-
I1) Participaciones en Ingresos Locales	-	-	-	-	-	-
I2) Otros Ingresos de Libre Disposición	-	-	-	-	-	-
<b>I. Total de Ingresos de Libre Disposición (I=A+B+C+D+E+F+G+H+I+J+K+L)</b>	<b>21,213,811.00</b>	<b>47,234,046.00</b>	<b>68,447,857.00</b>	<b>63,217,846.00</b>	<b>63,217,846.00</b>	<b>42,004,035.00</b>
<b>Ingresos Excedentes de Ingresos de Libre Disposición</b>						<b>42,004,035.00</b>
<b>Transferencias Federales Etiquetadas</b>						
A. Aportaciones (A=a1+a2+a3+a4+a5+a6+a7+a8)	-	-	-	-	-	-
a1) Fondo de Aportaciones para la Nómina Educativa y Gasto Operativo	-	-	-	-	-	-
a2) Fondo de Aportaciones para los Servicios de Salud	-	-	-	-	-	-
a3) Fondo de Aportaciones para la Infraestructura Social	-	-	-	-	-	-
a4) Fondo de Aportaciones para el Fortalecimiento de los Municipios y de las Demarcaciones Territoriales del Distrito Federal	-	-	-	-	-	-
a5) Fondo de Aportaciones Múltiples	-	-	-	-	-	-
a6) Fondo de Aportaciones para la Educación Tecnológica y de Adultos	-	-	-	-	-	-
a7) Fondo de Aportaciones para la Seguridad Pública de los Estados y del Distrito Federal	-	-	-	-	-	-
a8) Fondo de Aportaciones para el Fortalecimiento de las Entidades Federativas	-	-	-	-	-	-
B. Convenios (B=b1+b2+b3+b4)	-	-	-	-	-	-
b1) Convenios de Protección Social en Salud	-	-	-	-	-	-

Concepto (c)	Ingreso					Diferencia (e)
	Estimado (d)	Ampliaciones/ (Reducciones)	Modificado	Devengado	Recaudado	
b2) Convenios de Descentralización	-		-			-
b3) Convenios de Reasignación	-		-			-
b4) Otros Convenios y Subsidios	-		-			-
C. Fondos Distintos de Aportaciones (C=c1+c2)	-	-	-	-	-	-
c1) Fondo para Entidades Federativas y Municipios Productores de Hidrocarburos	-	-	-	-	-	-
c2) Fondo Minero	-	-	-	-	-	-
D. Transferencias, Subsidios y Subvenciones, y Pensiones y Jubilaciones	-	-	-	-	-	-
E. Otras Transferencias Federales Etiquetadas	-	-	-	-	-	-
II. Total de Transferencias Federales Etiquetadas (II = A + B + C + D + E)	-	-	-	-	-	-
III. Ingresos Derivados de Financiamientos (III = A)	-	-	-	-	-	-
A. Ingresos Derivados de Financiamientos	-					-
IV. Total de Ingresos (IV = I + II + III)	21,213,811.00	47,234,046.00	68,447,857.00	63,217,846.00	63,217,846.00	42,004,035.00
<b>Datos Informativos</b>						
1. Ingresos Derivados de Financiamientos con Fuente de Pago de Ingresos de Libre Disposición	-	-	-	-	-	-
2. Ingresos Derivados de Financiamientos con Fuente de Pago de Transferencias Federales Etiquetadas	-	-	-	-	-	-
3. Ingresos Derivados de Financiamientos (3 = 1 + 2)	-	-	-	-	-	-

Ing. Octavio Ezquerro Del Real  
Director General

Lic. Carlos Martin Cubillas Platt  
Director de Admon. y Finanzas

Sistema Estatal de Evaluación  
 Conciliación entre los Ingresos Presupuestarios y Contables  
 Operadora de Proyectos Estratégicos del Estado de Sonora  
 Al 31 Diciembre de 2016  
 (PESOS)

**CPCA-II-10-B**

**CUENTA PÚBLICA 2016**

<b>1. Ingresos Presupuestarios</b>		<b>63,217,846.13</b>
<b>(MAS)</b>		
<b>2. Ingresos contables no presupuestarios</b>		<b>0.00</b>
Incremento por variación de inventarios		
Disminución del exceso de estimaciones por pérdida o deterioro u obsolescencia		
Disminución del exceso de provisiones		
Otros Ingresos y beneficios varios		
Otros Ingresos contables no presupuestarios		
<b>(MENOS)</b>		
<b>3. Ingresos presupuestarios no contables</b>		<b>0.00</b>
Productos de capital		
Aprovechamientos de capital		
Ingresos derivados de financiamientos		
Otros Ingresos presupuestarios no contables		
<b>4. Ingresos Contables (4= 1 + 2 - 3)</b>		<b>63,217,846.13</b>

Ing. Octavio Ezquerro Del Real  
 Director General

Lic. Carlos Martin Cubillas Platt  
 Director de Admon. y Finanzas

Sistema Estatal de Evaluación  
Estado Analítico del Ejercicio Presupuesto de Egresos  
Clasificación por Objeto del Gasto (Capítulo y Concepto)  
Operadora de Proyectos Estratégicos del Estado de Sonora  
Del 01 de Enero al 31 de Diciembre de 2016

CPCA-II-11

**CUENTA PÚBLICA 2016**

Ejercicio del Presupuesto por Capítulo del Gasto	Egresos Aprobado Anual (1)	Ampliaciones/ (Reducciones) (2)	Egresos Modificado Anual (3=1+2)	Egresos Devengado Acumulado (4)	Egresos Pagado Acumulado (5)	Subejercicio (6 = 3 - 4)
Servicios Personales	8,069,806	1,232,279	9,302,085	9,302,081	9,233,441	4
Remuneraciones al Personal de Carácter Permanente	6,719,295	653,494	7,372,789	7,372,789	7,372,789	0
Remuneraciones al Personal de Carácter Transitorio	0	67,604	67,604	67,604	67,604	0
Remuneraciones Adicionales y Especiales	48,804	468,040	516,844	516,844	448,204	0
Seguridad Social	1,301,707	-12,231	1,289,476	1,289,472	1,289,472	4
Otras Prestaciones Sociales y Económicas	0	55,371	55,371	55,371	55,371	0
Previsiones			0			0
Pago de Estímulos a Servidores Públicos			0			0
Materiales y Suministros	402,280	129,895	532,176	349,386	328,086	182,789
Materiales de Administración, Emisión de Documentos y Artículos Oficiales	157,452	4,989	162,441	101,586.32	91,591.64	60,855
Alimentos y Utensilios	49,609	86,283	135,892	97,835.74	97,403.74	38,056
Materias Primas y Materiales de Producción y Comercialización			0			0
Materiales y Artículos de Construcción y de Reparación	41,999	-1,952	40,047	34,575.60	23,702.02	5,472
Productos Químicos, Farmacéuticos y de Laboratorio	0	209	209	208.50	208.50	0
Combustibles, Lubricantes y Aditivos	141,600	68	141,668	68,956.69	68,956.69	72,712
Vestuario, Blancos, Prendas de Protección y Artículos Deportivos			0			0
Materiales y Suministros Para Seguridad			0			0
Herramientas, Refacciones y Accesorios Menores	11,620	40,298	51,918	46,223.55	46,223.55	5,695
Servicios Generales	3,895,230	29,800,443	33,695,673	23,505,136	23,075,118	10,190,537
Servicios Básicos	354,708	-84	354,624	266,400	258,013	88,224
Servicios de Arrendamiento	822,986	570,126	1,393,112	1,327,291	1,324,890	65,821
Servicios Profesionales, Científicos, Técnicos y Otros Servicios	878,289	27,081,868	27,960,156	19,067,647	18,975,494	8,892,510
Servicios Financieros, Bancarios y Comerciales	91,295	1,567,255	1,658,550	1,569,570	1,282,936	88,981
Servicios de Instalación, Reparación, Mantenimiento y Conservación	345,242	259,796	605,038	461,594	461,594	143,444
Servicios de Comunicación Social y Publicidad.	10,000	0	10,000	0	0	10,000
Servicios de Traslado y Viáticos	1,018,510	0	1,018,510	374,520	349,545	643,990
Servicios Oficiales	285,000	316,652	601,652	410,188	394,720	191,464

Sistema Estatal de Evaluación  
 Estado Analítico del Ejercicio Presupuesto de Egresos  
 Clasificación por Objeto del Gasto (Capítulo y Concepto)  
 Operadora de Proyectos Estratégicos del Estado de Sonora  
 Del 01 de Enero al 31 de Diciembre de 2016

CPCA-II-11

(PESOS)

CUENTA PÚBLICA 2016

Ejercicio del Presupuesto por Capítulo del Gasto	Egresos Aprobado Anual (1)	Ampliaciones/ (Reducciones) (2)	Egresos Modificado Anual (3=1+2)	Egresos Devengado Acumulado (4)	Egresos Pagado Acumulado (5)	Subejercicio (6 = 3 - 4)
Otros Servicios Generales	89,200	4,831	94,031	27,927	27,927	66,104
Transferencias, Asignaciones, Subsidios y Otras Ayudas	0	8,539,603	8,539,603	8,539,603	8,539,603	0
Transferencias Internas y Asignaciones al Sector Público	0	8,539,603	8,539,603	8,539,603	8,539,603	0
Transferencias al Resto del Sector Público			0			0
Subsidios y Subvenciones			0			0
Ayudas Sociales			0			0
Pensiones y Jubilaciones			0			0
Transferencias a Fideicomisos, Mandatos y Otros Análogos			0			0
Transferencias a la Seguridad Social			0			0
Donativos			0			0
Transferencias al Exterior			0			0
Bienes Muebles, Inmuebles e Intangibles	260,500	0	260,500	240,095	240,095	20,405
Mobiliario y Equipo de Administración	52,500		52,500	52,397	52,397	103
Mobiliario y Equipo Educativo y Recreativo			0			0
Equipo e Instrumental Médico y de Laboratorio			0			0
Vehículos y Equipo de Transporte	200,000		200,000	187,698	187,698	12,302
Equipo de Defensa y Seguridad			0			0
Maquinaria, Otros Equipos y Herramientas			0			0
Activos Biológicos			0			0
Bienes Inmuebles			0			0
Activos Intangibles	8,000		8,000			8,000
Inversión Pública	9,402,996	-9,402,996	0	0	0	0
Obra Pública en Bienes de Dominio Público			0			0
Obra Pública en Bienes Propios	9,402,996	-9,402,996	0			0
Proyectos Productivos y Acciones de Fomento			0			0
Inversiones Financieras y Otras Provisiones	0	0	0	0	0	0
Inversiones Para el Fomento de Actividades Productivas.			0			0
Acciones y Participaciones de Capital			0			0

Sistema Estatal de Evaluación  
 Estado Analítico del Ejercicio Presupuesto de Egresos  
 Clasificación por Objeto del Gasto (Capítulo y Concepto)  
 Operadora de Proyectos Estratégicos del Estado de Sonora  
 Del 01 de Enero al 31 de Diciembre de 2016

CPCA-II-11

(PESOS)

CUENTA PÚBLICA 2016

Ejercicio del Presupuesto por Capítulo del Gasto	Egresos Aprobado Anual (1)	Ampliaciones/ (Reducciones) (2)	Egresos Modificado Anual (3=1+2)	Egresos Devengado Acumulado (4)	Egresos Pagado Acumulado (5)	Subejercicio (6 = 3 - 4)
Compra de Títulos y Valores			0			0
Concesión de Préstamos			0			0
Inversiones en Fideicomisos, Mandatos y Otros Análogos			0			0
Otras Inversiones Financieras			0			0
Provisiones para Contingencias y Otras Erogaciones Especiales			0			0
Participaciones y Aportaciones	0	0	0	0	0	0
Participaciones			0			0
Aportaciones			0			0
Convenios			0			0
Deuda Pública	0	0	0	0	0	0
Amortización de la Deuda Pública			0			0
Intereses de la Deuda Pública			0			0
Comisiones de la Deuda Pública			0			0
Gastos de la Deuda Pública			0			0
Costo por Coberturas			0			0
Apoyos Financieros			0			0
Adeudos de Ejercicios Fiscales Anteriores (Adefas)			0			0
<b>Total del Gasto</b>	<b>22,030,812</b>	<b>30,299,224</b>	<b>52,330,036</b>	<b>41,936,301</b>	<b>41,416,343</b>	<b>10,393,736</b>

Ing. Octavio Ezquerro Del Real  
 Director General

Lic. Carlos Martin Cubillas Platt  
 Director de Admon. y Finanzas

**Sistema Estatal de Evaluación**  
**Operadora de Proyectos Estrategicos del Estado de Sonora**

**CPCA-II-11-A**

Estado Analítico del Ejercicio del Presupuesto de Egresos Detallado - LDF

Clasificación por Objeto del Gasto (Capítulo y Concepto)

Del 01 de Enero al 31 de Diciembre de 2016 (b)

**CUENTA PÚBLICA 2016**

(PESOS)

Concepto (c)	Egresos					Subejercicio (e)
	Aprobado (d)	Ampliaciones/ (Reducciones)	Modificado	Devengado	Pagado	
<b>I. Gasto No Etiquetado (I=A+B+C+D+E+F+G+H+I)</b>	22,030,812.18	30,299,225.14	52,330,037.32	41,936,302.09	41,416,344.19	10,393,735.23
<b>A. Servicios Personales (A=a1+a2+a3+a4+a5+a6+a7)</b>	8,069,806.00	1,232,278.82	9,302,084.82	9,302,080.69	9,233,441.05	4.13
a1) Remuneraciones al Personal de Carácter Permanente	6,719,294.56	653,494.47	7,372,789.03	7,372,789.03	7,372,789.03	-
a2) Remuneraciones al Personal de Carácter Transitorio	-	67,604.08	67,604.08	67,604.08	67,604.08	-
a3) Remuneraciones Adicionales y Especiales	48,804.00	468,040.36	516,844.36	516,844.00	448,204.36	0.36
a4) Seguridad Social	1,301,707.44	12,231.28	1,289,476.16	1,289,472.39	1,289,472.39	3.77
a5) Otras Prestaciones Sociales y Económicas	-	55,371.19	55,371.19	55,371.19	55,371.19	-
a6) Previsiones	-	-	-	-	-	-
a7) Pago de Estímulos a Servidores Públicos	-	-	-	-	-	-
<b>B. Materiales y Suministros (B=b1+b2+b3+b4+b5+b6+b7+b8+b9)</b>	402,280.29	129,895.21	532,175.50	349,386.40	328,086.14	182,789.10
b1) Materiales de Administración, Emisión de Documentos y Artículos Oficiales	157,452.00	4,989.09	162,441.09	101,586.32	91,591.64	60,854.77
b2) Alimentos y Utensilios	49,609.03	86,283.20	135,892.23	97,835.74	97,403.74	38,056.49
b3) Materias Primas y Materiales de Producción y Comercialización	-	-	-	-	-	-
b4) Materiales y Artículos de Construcción y de Reparación	41,999.26	1,952.02	40,047.24	34,575.60	23,702.02	5,471.64
b5) Productos Químicos, Farmacéuticos y de Laboratorio	-	208.50	208.50	208.50	208.50	-
b6) Combustibles, Lubricantes y Aditivos	141,600.00	68.25	141,668.25	68,956.69	68,956.69	72,711.56
b7) Vestuario, Blancos, Prendas de Protección y Artículos Deportivos	-	-	-	-	-	-
b8) Materiales y Suministros Para Seguridad	-	-	-	-	-	-
b9) Herramientas, Refacciones y Accesorios Menores	11,620.00	40,298.19	51,918.19	46,223.55	46,223.55	5,694.64
<b>C. Servicios Generales (C=c1+c2+c3+c4+c5+c6+c7+c8+c9)</b>	3,895,230.00	29,800,444.00	33,695,674.00	23,505,137.00	23,075,119.00	10,190,537.00
c1) Servicios Básicos	354,708.00	84.00	354,624.00	266,400.00	258,013.00	88,224.00
c2) Servicios de Arrendamiento	822,986.00	570,126.00	1,393,112.00	1,327,291.00	1,324,890.00	65,821.00
c3) Servicios Profesionales, Científicos, Técnicos y Otros Servicios	878,289.00	27,081,868.00	27,960,157.00	19,067,647.00	18,975,494.00	8,892,510.00
c4) Servicios Financieros, Bancarios y Comerciales	91,295.00	1,567,255.00	1,658,550.00	1,569,570.00	1,282,936.00	88,980.00
c5) Servicios de Instalación, Reparación, Mantenimiento y Conservación	345,242.00	259,796.00	605,038.00	461,594.00	461,594.00	143,444.00
c6) Servicios de Comunicación Social y Publicidad	10,000.00	-	10,000.00	-	-	10,000.00
c7) Servicios de Traslado y Viáticos	1,018,510.00	-	1,018,510.00	374,520.00	349,545.00	643,990.00
c8) Servicios Oficiales	285,000.00	316,652.00	601,652.00	410,188.00	394,720.00	191,464.00
c9) Otros Servicios Generales	89,200.00	4,831.00	94,031.00	27,927.00	27,927.00	66,104.00

**Sistema Estatal de Evaluación**  
**Operadora de Proyectos Estrategicos del Estado de Sonora**

**CPCA-II-11-A**

Estado Analítico del Ejercicio del Presupuesto de Egresos Detallado - LDF

Clasificación por Objeto del Gasto (Capítulo y Concepto)

Del 01 de Enero al 31 de Diciembre de 2016 (b)

**CUENTA PÚBLICA 2016**

(PESOS)

Concepto (c)	Egresos					Subejercicio (e)
	Aprobado (d)	Ampliaciones/ (Reducciones)	Modificado	Devengado	Pagado	
D. Transferencias, Asignaciones, Subsidios y Otras Ayudas (D=d1+d2+d3+d4+d5+d6+d7+d8+d9)	-	8,539,603.00	8,539,603.00	8,539,603.00	8,539,603.00	-
d1) Transferencias Internas y Asignaciones al Sector Público		8,539,603.00	8,539,603.00	8,539,603.00	8,539,603.00	-
d2) Transferencias al Resto del Sector Público			-			-
d3) Subsidios y Subvenciones			-			-
d4) Ayudas Sociales			-			-
d5) Pensiones y Jubilaciones			-			-
d6) Transferencias a Fideicomisos, Mandatos y Otros Análogos			-			-
d7) Transferencias a la Seguridad Social			-			-
d8) Donativos			-			-
d9) Transferencias al Exterior			-			-
E. Bienes Muebles, Inmuebles e Intangibles (E=e1+e2+e3+e4+e5+e6+e7+e8+e9)	260,500.00	-	260,500.00	240,095.00	240,095.00	20,405.00
e1) Mobiliario y Equipo de Administración	52,500.00		52,500.00	52,397.00	52,397.00	103.00
e2) Mobiliario y Equipo Educativo y Recreativo	-		-			-
e3) Equipo e Instrumental Médico y de Laboratorio			-			-
e4) Vehículos y Equipo de Transporte	200,000.00		200,000.00	187,698.00	187,698.00	12,302.00
e5) Equipo de Defensa y Seguridad			-			-
e6) Maquinaria, Otros Equipos y Herramientas			-			-
e7) Activos Biológicos			-			-
e8) Bienes Inmuebles			-			-
e9) Activos Intangibles	8,000.00		8,000.00			8,000.00
F. Inversión Pública (F=f1+f2+f3)	9,402,995.89	9,402,995.89	-	-	-	-
f1) Obra Pública en Bienes de Dominio Público			-			-
f2) Obra Pública en Bienes Propios	9,402,995.89	9,402,995.89	-			-
f3) Proyectos Productivos y Acciones de Fomento			-			-
G. Inversiones Financieras y Otras Provisiones (G=g1+g2+g3+g4+g5+g6+g7)	-	-	-	-	-	-
g1) Inversiones Para el Fomento de Actividades Productivas			-			-
g2) Acciones y Participaciones de Capital			-			-
g3) Compra de Títulos y Valores			-			-
g4) Concesión de Préstamos			-			-
g5) Inversiones en Fideicomisos, Mandatos y Otros Análogos			-			-
Fideicomiso de Desastres Naturales (Informativo)			-			-
g6) Otras Inversiones Financieras			-			-
g7) Provisiones para Contingencias y Otras Erogaciones Especiales			-			-
H. Participaciones y Aportaciones (H=h1+h2+h3)	-	-	-	-	-	-
h1) Participaciones			-			-



**Sistema Estatal de Evaluación**  
**Operadora de Proyectos Estrategicos del Estado de Sonora**

**CPCA-II-11-A**

Estado Analítico del Ejercicio del Presupuesto de Egresos Detallado - LDF

Clasificación por Objeto del Gasto (Capítulo y Concepto)

Del 01 de Enero al 31 de Diciembre de 2016 (b)

(PESOS)

**CUENTA PÚBLICA 2016**

Concepto (c)	Egresos					Subejercicio (e)
	Aprobado (d)	Ampliaciones/ (Reducciones)	Modificado	Devengado	Pagado	
h2) Aportaciones			-			-
h3) Convenios			-			-
I. Deuda Pública (I=I1+I2+I3+I4+I5+I6+I7)	-	-	-	-	-	-
i1) Amortización de la Deuda Pública			-			-
i2) Intereses de la Deuda Pública			-			-
i3) Comisiones de la Deuda Pública			-			-
i4) Gastos de la Deuda Pública			-			-
i5) Costo por Coberturas			-			-
i6) Apoyos Financieros			-			-
i7) Adeudos de Ejercicios Fiscales Anteriores (ADEFAS)			-			-
II. Gasto Etiquetado (II=A+B+C+D+E+F+G+H+I)	-	-	-	-	-	-
A. Servicios Personales (A=a1+a2+a3+a4+a5+a6+a7)	-	-	-	-	-	-
a1) Remuneraciones al Personal de Carácter Permanente			-			-
a2) Remuneraciones al Personal de Carácter Transitorio			-			-
a3) Remuneraciones Adicionales y Especiales			-			-
a4) Seguridad Social			-			-
a5) Otras Prestaciones Sociales y Económicas			-			-
a6) Previsiones			-			-
a7) Pago de Estímulos a Servidores Públicos			-			-
B. Materiales y Suministros (B=b1+b2+b3+b4+b5+b6+b7+b8+b9)	-	-	-	-	-	-
b1) Materiales de Administración, Emisión de Documentos y Artículos Oficiales			-			-
b2) Alimentos y Utensilios			-			-
b3) Materias Primas y Materiales de Producción y Comercialización			-			-
b4) Materiales y Artículos de Construcción y de Reparación			-			-
b5) Productos Químicos, Farmacéuticos y de Laboratorio			-			-
b6) Combustibles, Lubricantes y Aditivos			-			-
b7) Vestuario, Blancos, Prendas de Protección y Artículos Deportivos			-			-
b8) Materiales y Suministros Para Seguridad			-			-
b9) Herramientas, Refacciones y Accesorios Menores			-			-
C. Servicios Generales (C=c1+c2+c3+c4+c5+c6+c7+c8+c9)	-	-	-	-	-	-
c1) Servicios Básicos			-			-
c2) Servicios de Arrendamiento			-			-
c3) Servicios Profesionales, Científicos, Técnicos y Otros Servicios			-			-
c4) Servicios Financieros, Bancarios y Comerciales			-			-

**Sistema Estatal de Evaluación**  
**Operadora de Proyectos Estrategicos del Estado de Sonora**

**CPCA-II-11-A**

Estado Analítico del Ejercicio del Presupuesto de Egresos Detallado - LDF

Clasificación por Objeto del Gasto (Capítulo y Concepto)

Del 01 de Enero al 31 de Diciembre de 2016 (b)

**CUENTA PÚBLICA 2016**

(PESOS)

Concepto (c)	Egresos					Subejercicio (e)
	Aprobado (d)	Ampliaciones/ (Reducciones)	Modificado	Devengado	Pagado	
c5) Servicios de Instalación, Reparación, Mantenimiento y Conservación			-			-
c6) Servicios de Comunicación Social y Publicidad			-			-
c7) Servicios de Traslado y Viáticos			-			-
c8) Servicios Oficiales			-			-
c9) Otros Servicios Generales			-			-
D. Transferencias, Asignaciones, Subsidios y Otras Ayudas (D=d1+d2+d3+d4+d5+d6+d7+d8+d9)	-		-			-
d1) Transferencias Internas y Asignaciones al Sector Público			-			-
d2) Transferencias al Resto del Sector Público			-			-
d3) Subsidios y Subvenciones			-			-
d4) Ayudas Sociales			-			-
d5) Pensiones y Jubilaciones			-			-
d6) Transferencias a Fideicomisos, Mandatos y Otros Análogos			-			-
d7) Transferencias a la Seguridad Social			-			-
d8) Donativos			-			-
d9) Transferencias al Exterior			-			-
E. Bienes Muebles, Inmuebles e Intangibles (E=e1+e2+e3+e4+e5+e6+e7+e8+e9)	-		-			-
e1) Mobiliario y Equipo de Administración			-			-
e2) Mobiliario y Equipo Educativo y Recreativo			-			-
e3) Equipo e Instrumental Médico y de Laboratorio			-			-
e4) Vehículos y Equipo de Transporte			-			-
e5) Equipo de Defensa y Seguridad			-			-
e6) Maquinaria, Otros Equipos y Herramientas			-			-
e7) Activos Biológicos			-			-
e8) Bienes Inmuebles			-			-
e9) Activos Intangibles			-			-
F. Inversión Pública (F=f1+f2+f3)	-		-			-
f1) Obra Pública en Bienes de Dominio Público			-			-
f2) Obra Pública en Bienes Propios			-			-
f3) Proyectos Productivos y Acciones de Fomento			-			-
G. Inversiones Financieras y Otras Provisiones (G=g1+g2+g3+g4+g5+g6+g7)	-		-			-
g1) Inversiones Para el Fomento de Actividades Productivas			-			-
g2) Acciones y Participaciones de Capital			-			-
g3) Compra de Títulos y Valores			-			-
g4) Concesión de Préstamos			-			-
g5) Inversiones en Fideicomisos, Mandatos y Otros Análogos			-			-
Fideicomiso de Desastres Naturales (Informativo)			-			-

**Sistema Estatal de Evaluación  
Operadora de Proyectos Estrategicos del Estado de Sonora**

**CPCA-II-11-A**

Estado Analítico del Ejercicio del Presupuesto de Egresos Detallado - LDF

Clasificación por Objeto del Gasto (Capítulo y Concepto)

Del 01 de Enero al 31 de Diciembre de 2016 (b)

(PESOS)

**CUENTA PÚBLICA 2016**

Concepto (c)	Egresos					Subejercicio (e)
	Aprobado (d)	Ampliaciones/ (Reducciones)	Modificado	Devengado	Pagado	
g6) Otras Inversiones Financieras			-			-
g7) Provisiones para Contingencias y Otras Erogaciones Especiales			-			-
H. Participaciones y Aportaciones (H=h1+h2+h3)	-	-	-	-	-	-
h1) Participaciones			-			-
h2) Aportaciones			-			-
h3) Convenios			-			-
I. Deuda Pública (I=i1+i2+i3+i4+i5+i6+i7)	-	-	-	-	-	-
i1) Amortización de la Deuda Pública			-			-
i2) Intereses de la Deuda Pública			-			-
i3) Comisiones de la Deuda Pública			-			-
i4) Gastos de la Deuda Pública			-			-
i5) Costo por Coberturas			-			-
i6) Apoyos Financieros			-			-
i7) Adeudos de Ejercicios Fiscales Anteriores (ADEFAS)			-			-
III. Total de Egresos (III = I + II)	22,030,812.18	30,299,225.14	52,330,037.32	41,936,302.09	41,416,344.19	10,393,735.23

Ing. Octavio Ezquerro Del Real  
Director General

Lic. Carlos Martin Cubillas Platt  
Director de Admon. y Finanzas

Sistema Estatal de Evaluación  
 Estado Analítico del Ejercicio Presupuesto de Egresos  
 Clasificación Económica (por Tipo de Gasto)  
 Operadora de Proyectos Estratégicos del Estado de Sonora  
 Del 01 de Enero al 31 de Diciembre de 2016  
 (PESOS)

**CPCA-II-11-B**

**CUENTA PÚBLICA 2016**

Concepto	Egresos Aprobado Anual (1)	Ampliaciones/ (Reducciones) (2)	Egresos Modificado Anual (3=1+2)	Egresos Devengado Acumulado (4)	Egresos Pagado Acumulado (5)	Subejercicio (6 = 3 - 4)
Gasto Corriente	12,367,316	39,702,220	52,069,536	41,696,206	41,176,249	10,373,330
Gasto de Capital	9,663,496	-9,402,996	260,500	240,095	240,095	20,405
Amortización del la Deuda y Disminución de Pasivos			0			0
Pensiones y Jubilaciones			0			0
Participaciones			0			0
<b>Total del Gasto</b>	<b>22,030,812</b>	<b>30,299,224</b>	<b>52,330,036</b>	<b>41,936,301</b>	<b>41,416,344</b>	<b>10,393,735</b>

Ing. Octavio Ezquerra Del Real  
 Director General

Lic. Carlos Martin Cubillas Platt  
 Director de Admon. y Finanzas

Sistema Estatal de Evaluación  
 Estado Analítico del Ejercicio Presupuesto de Egresos  
 Clasificación Administrativa (Por Unidad Administrativa)  
 Operadora de Proyectos Estratégicos del Estado de Sonora  
 Del 01 de Enero al 31 de Diciembre de 2016  
 (PESOS)

CPCA-II-11-B1

**CUENTA PÚBLICA 2016**

Clasificación Administrativa (Por Unidad Administrativa)	Egresos Aprobado Anual (1)	Ampliaciones/ (Reducciones) (2)	Egresos Modificado Anual (3=1+2)	Egresos Devengado Acumulado (4)	Egresos Pagado Acumulado (5)	Subejercicio (6 = 3 - 4)
DIRECCION GENERAL	3,842,545	29,641,265	33,483,810	31,268,384	30,864,035	2,215,426
DIRECCION ADMINISTRACION Y FINANZAS	5,294,383	353,582	5,647,965	4,618,493	4,588,295	1,029,471
DIR DE ARQUITECTURA E IMAGEN URBANA	1,823,744	70,822	1,894,567	826,027	826,027	1,068,539
DIR DE INGENIERIA Y ANALISIS DE PROY	1,693,883	-369,802	1,324,081	343,544	343,544	980,538
DIR DE PROYECTOS REGIONALES	3,977,694	143,704	4,121,397	2,190,496	2,120,896	1,930,901
DIR DE PROM DE PROGRAMAS INMOBILIARIOS	3,966,108	88,478	4,054,586	969,305	953,495	3,085,281
DIR DE ASUNTOS JURIDICOS Y NORMATIVOS	624,830	259,941	884,770	824,374	824,374	60,396
ORGANO DE CONTROL Y DESARROLLO ADMINISTRATIVO	807,626	111,235	918,860	895,678	895,678	23,182
<b>Total del Gasto</b>	<b>22,030,812</b>	<b>30,299,224</b>	<b>52,330,036</b>	<b>41,936,301</b>	<b>41,416,344</b>	<b>10,393,735</b>

Ing. Octavio Ezquerro Del Real  
 Director General

Lic. Carlos Martin Cubillas Platt  
 Director de Admon. y Finanzas

Sistema Estatal de Evaluación  
 Operadora de Proyectos Estrategicos del Estado de Sonora  
 Estado Analítico del Ejercicio del Presupuesto de Egresos Detallado - LDF  
 Clasificación Administrativa  
 Del 01 de Enero al 31 de Diciembre de 2016 (b)  
 (PESOS)

CPCA-II-11-B1.1

CUENTA PÚBLICA 2016

Concepto (c)	Egresos					Subejercicio (e)
	Aprobado (d)	Ampliaciones/ (Reducciones)	Modificado	Devengado	Pagado	
<b>I. Gasto No Etiquetado</b> (I=A+B+C+D+E+F+G+H)	22,030,812.08	30,299,224.04	52,330,036.12	41,936,300.95	41,416,343.69	10,393,735.17
A.DIRECCION GENERAL	3,842,545.06	29,641,264.59	33,483,809.65	31,268,383.54	30,864,035.33	2,215,426.11
B.DIRECCION ADMINISTRACION Y FINANZAS	5,294,382.69	353,582.02	5,647,964.71	4,618,493.28	4,588,294.50	1,029,471.43
C.DIR DE ARQUITECTURA E IMAGEN URBANA	1,823,744.25	70,822.42	1,894,566.67	826,027.18	826,027.18	1,068,539.49
D.DIR DE INGIENERIA Y ANALISIS DE PROY	1,693,883.34	-369,802.22	1,324,081.12	343,543.54	343,543.54	980,537.58
E.DIR DE PROYECTOS REGIONALES	3,977,693.63	143,703.54	4,121,397.17	2,190,495.84	2,120,895.84	1,930,901.33
F.DIR DE PROM DE PROGRAMAS INMOBILIARIOS	3,966,107.68	88,478.42	4,054,586.10	969,305.08	953,494.81	3,085,281.02
G.DIR DE ASUNTOS JURIDICOS Y NORMATIVOS	624,829.51	259,940.77	884,770.28	824,374.23	824,374.23	60,396.05
H.ORGANO DE CONTROL Y DESARROLLO ADMINISTRATIVO	807,625.92	111,234.50	918,860.42	895,678.26	895,678.26	23,182.16
<b>II. Gasto Etiquetado</b> (II=A+B+C+D+E+F+G+H)	-	-	-	-	-	-
A.DIRECCION GENERAL	-	-	-	-	-	-
B.DIRECCION ADMINISTRACION Y FINANZAS	-	-	-	-	-	-
C.DIR DE ARQUITECTURA E IMAGEN URBANA	-	-	-	-	-	-
D.DIR DE INGIENERIA Y ANALISIS DE PROY	-	-	-	-	-	-
E.DIR DE PROYECTOS REGIONALES	-	-	-	-	-	-
F.DIR DE PROM DE PROGRAMAS INMOBILIARIOS	-	-	-	-	-	-
G.DIR DE ASUNTOS JURIDICOS Y NORMATIVOS	-	-	-	-	-	-
H.ORGANO DE CONTROL Y DESARROLLO ADMINISTRATIVO	-	-	-	-	-	-
<b>III. Total de Egresos (III = I + II)</b>	22,030,812.08	30,299,224.04	52,330,036.12	41,936,300.95	41,416,343.69	10,393,735.17

Ing. Octavio Ezquerro Del Real  
 Director General

Lic. Carlos Martin Cubillas Platt  
 Director de Admon. y Finanzas

Sistema Estatal de Evaluación  
 Estado Analítico del Ejercicio Presupuesto de Egresos  
 Clasificación Administrativa (Por Poderes)  
 Operadora de Proyectos Estratégicos del Estado de Sonora  
 Del 01 de Enero al 31 de Diciembre de 2016  
 (PESOS)

**CPCA-II-11-B2**

**CUENTA PÚBLICA 2016**

Clasificación Administrativa (Por Poderes)	Egresos Aprobado Anual (1)	Ampliaciones/ (Reducciones) (2)	Egresos Modificado Anual (3=1+2)	Egresos Devengado Acumulado (4)	Egresos Pagado Acumulado (5)	Subejercicio (6 = 3 - 4)
Poder Ejecutivo	22,030,812	30,299,224	52,330,036	41,936,301	41,416,344	10,393,735
Poder Legislativo			0			0
Poder Judicial			0			0
Órganos Autónomos			0			0
<b>Total del Gasto</b>	<b>22,030,812</b>	<b>30,299,224</b>	<b>52,330,036</b>	<b>41,936,301</b>	<b>41,416,344</b>	<b>10,393,735</b>

Ing. Octavio Ezquerro Del Real  
 Director General

Lic. Carlos Martin Cubillas Platt  
 Director de Admon. y Finanzas

Sistema Estatal de Evaluación  
 Estado Analítico del Ejercicio Presupuesto de Egresos  
 Clasificación Administrativa (Por Tipo de Organismos o Entidad Paraestatal)  
 Operadora de Proyectos Estratégicos del Estado de Sonora  
 Del 01 de Enero al 31 de Diciembre de 2016  
 (PESOS)

**CPCA-II-11-B3**

**CUENTA PÚBLICA 2016**

Concepto	Egresos Aprobado Anual (1)	Ampliaciones/ (Reducciones) (2)	Egresos Modificado Anual (3=1+2)	Egresos Devengado Acumulado (4)	Egresos Pagado Acumulado (5)	Subejercicio (6 = 3 - 4)
Entidades Paraestatales y Fideicomisos No Empresariales y No Financieros			0			0
Instituciones Públicas de la Seguridad Social			0			0
Entidades Paraestatales Empresariales No Financieras con Participación Estatal Mayoritaria			0			0
Fideicomisos Empresariales No Financieros con Participación Estatal Mayoritaria			0			0
Entidades Paraestatales Empresariales Financieras Monetarias con Participación Estatal Mayoritaria			0			0
Entidades Paraestatales Empresariales Financieras No Monetarias con Participación Estatal Mayoritaria			0			0
Fideicomisos Financieros Públicos con Participación Estatal Mayoritaria	22,030,812	30,299,224	52,330,036	41,936,301	41,416,344	10,393,735
<b>Total del Gasto</b>	<b>22,030,812</b>	<b>30,299,224</b>	<b>52,330,036</b>	<b>41,936,301</b>	<b>41,416,344</b>	<b>10,393,735</b>

Ing. Octavio Ezquerra Del Real  
 Director General

Lic. Carlos Martin Cubillas Platt  
 Director de Admon. y Finanzas



Sistema Estatal de Evaluación  
 Estado Analítico del Ejercicio Presupuesto de Egresos  
 Clasificación Funcional (Finalidad y Función)  
 Operadora de Proyectos Estratégicos del Estado de Sonora  
 Del 01 de Enero al 31 de Diciembre de 2016

CPCA-II-11-C

(PESOS)

**CUENTA PÚBLICA 2016**

Concepto	Egresos Aprobado Anual (1)	Ampliaciones/ (Reducciones) (2)	Egresos Modificado Anual (3=1+2)	Egresos Devengado Acumulado (4)	Egresos Pagado Acumulado (5)	Subejercicio (6 = 3 - 4)
<b>Gobierno</b>	0	0	0	0	0	0
Legislación			0			0
Justicia			0			0
Coordinación de la Política de Gobierno			0			0
Relaciones Exteriores			0			0
Asuntos Financieros y Hacendarios			0			0
Seguridad Nacional			0			0
Asuntos de Orden Público y Seguridad Interior			0			0
Otros Servicios Generales			0			0
<b>Desarrollo Social</b>	0	0	0	0	0	0
Protección Ambiental			0			0
Viviendas y Servicios a la Comunidad			0			0
Salud			0			0
Recreación, Cultura y Otras Manifestaciones Sociales			0			0
Educación			0			0
Protección Social			0			0
Otros Asuntos Sociales			0			0
<b>Desarrollo Económico</b>	22,030,812	30,299,224	52,330,036	41,936,301	41,416,344	10,393,735
Asuntos Económicos, Comerciales y Laborales en General			0			0
Agropecuaria, Silvicultura, Pesca y Caza			0			0
Combustibles y Energía			0			0
Minería, Manufacturas y Construcción			0			0
Transporte			0			0
Comunicaciones			0			0
Turismo			0			0
Ciencia, Tecnología e Innovación			0			0
Otras Industrias y Otros Asuntos Económicos	22,030,812	30,299,224	52,330,036	41,936,301	41,416,344	10,393,735
<b>Otras No Clasificadas en funciones anteriores</b>	0	0	0	0	0	0
Transacciones de la Deuda Pública / Costo financiero de la Deuda	0	0	0	0	0	0
Transferencias, Participaciones y Aportaciones entre Diferentes Niveles y Órdenes de gobierno			0			0
Saneamiento del Sistema Financiero			0			0
Adeudos de ejercicios Fiscales Anteriores			0			0
<b>Total del Gasto</b>	22,030,812	30,299,224	52,330,036	41,936,301	41,416,344	10,393,735

Ing. Octavio Ezquerro Del Real  
 Director General

Lic. Carlos Martín Cubillas Platt  
 Director de Admon. y Finanzas

**Sistema Estatal de Evaluación  
Operadora de Proyectos Estrategicos del Estado de Sonora**

**CPCA-II-11-C1**

Estado Analítico del Ejercicio del Presupuesto de Egresos Detallado - LDF

Clasificación Funcional (Finalidad y Función)

Del 01 de Enero al 31 de Diciembre de 2016 (b)

(PESOS)

**CUENTA PÚBLICA 2016**

Concepto (c)	Egresos					Subejercicio (e)
	Aprobado (d)	Ampliaciones/ (Reducciones)	Modificado	Devengado	Pagado	
<b>I. Gasto No Etiquetado (I=A+B+C+D)</b>	22,030,812.08	30,299,224.04	52,330,036.12	41,936,300.95	41,416,343.69	10,393,735.17
<b>A. Gobierno (A=a1+a2+a3+a4+a5+a6+a7+a8)</b>	-	-	-	-	-	-
a1) Legislación			-			-
a2) Justicia			-			-
a3) Coordinación de la Política de Gobierno			-			-
a4) Relaciones Exteriores			-			-
a5) Asuntos Financieros y Hacendarios			-			-
a6) Seguridad Nacional			-			-
a7) Asuntos de Orden Público y de Seguridad Interior			-			-
a8) Otros Servicios Generales			-			-
<b>B. Desarrollo Social (B=b1+b2+b3+b4+b5+b6+b7)</b>	-	-	-	-	-	-
b1) Protección Ambiental			-			-
b2) Vivienda y Servicios a la Comunidad			-			-
b3) Salud			-			-
b4) Recreación, Cultura y Otras Manifestaciones Sociales			-			-
b5) Educación			-			-
b6) Protección Social			-			-
b7) Otros Asuntos Sociales			-			-
<b>C. Desarrollo Económico (C=c1+c2+c3+c4+c5+c6+c7+c8+c9)</b>	22,030,812.08	30,299,224.04	52,330,036.12	41,936,300.95	41,416,343.69	10,393,735.17
c1) Asuntos Económicos, Comerciales y Laborales en General			-			-
c2) Agropecuaria, Silvicultura, Pesca y Caza			-			-
c3) Combustibles y Energía			-			-
c4) Minería, Manufacturas y Construcción			-			-

Concepto (c)	Egresos					Subejercicio (e)
	Aprobado (d)	Ampliaciones/ (Reducciones)	Modificado	Devengado	Pagado	
c5) Transporte			-			-
c6) Comunicaciones			-			-
c7) Turismo			-			-
c8) Ciencia, Tecnología e Innovación			-			-
c9) Otras Industrias y Otros Asuntos Económicos	22,030,812.08	30,299,224.04	52,330,036.12	41,936,300.95	41,416,343.69	10,393,735.17
D. Otras No Clasificadas en Funciones Anteriores (D=d1+d2+d3+d4)	-	-	-	-	-	-
d1) Transacciones de la Deuda Publica / Costo Financiero de la Deuda			-			-
d2) Transferencias, Participaciones y Aportaciones Entre Diferentes Niveles y Ordenes de Gobierno			-			-
d3) Saneamiento del Sistema Financiero			-			-
d4) Adeudos de Ejercicios Fiscales Anteriores			-			-
II. Gasto Etiquetado (II=A+B+C+D)	-	-	-	-	-	-
A. Gobierno (A=a1+a2+a3+a4+a5+a6+a7+a8)	-	-	-	-	-	-
a1) Legislación			-			-
a2) Justicia			-			-
a3) Coordinación de la Política de Gobierno			-			-
a4) Relaciones Exteriores			-			-
a5) Asuntos Financieros y Hacendarios			-			-
a6) Seguridad Nacional			-			-
a7) Asuntos de Orden Público y de Seguridad Interior			-			-
a8) Otros Servicios Generales			-			-
B. Desarrollo Social (B=b1+b2+b3+b4+b5+b6+b7)	-	-	-	-	-	-
b1) Protección Ambiental			-			-
b2) Vivienda y Servicios a la Comunidad			-			-
b3) Salud			-			-
b4) Recreación, Cultura y Otras Manifestaciones Sociales			-			-
b5) Educación			-			-
b6) Protección Social			-			-
b7) Otros Asuntos Sociales			-			-

Concepto (c)	Egresos					Subejercicio (e)
	Aprobado (d)	Ampliaciones/ (Reducciones)	Modificado	Devengado	Pagado	
C. Desarrollo Económico (C=c1+c2+c3+c4+c5+c6+c7+c8+c9)	-	-	-	-	-	-
c1) Asuntos Económicos, Comerciales y Laborales en General			-			-
c2) Agropecuaria, Silvicultura, Pesca y Caza			-			-
c3) Combustibles y Energía			-			-
c4) Minería, Manufacturas y Construcción			-			-
c5) Transporte			-			-
c6) Comunicaciones			-			-
c7) Turismo			-			-
c8) Ciencia, Tecnología e Innovación			-			-
c9) Otras Industrias y Otros Asuntos Económicos			-			-
D. Otras No Clasificadas en Funciones Anteriores (D=d1+d2+d3+d4)	-	-	-	-	-	-
d1) Transacciones de la Deuda Publica / Costo Financiero de la Deuda	-		-			-
d2) Transferencias, Participaciones y Aportaciones Entre Diferentes Niveles y Ordenes de Gobierno	-		-			-
d3) Saneamiento del Sistema Financiero	-		-			-
d4) Adeudos de Ejercicios Fiscales Anteriores			-			-
III. Total de Egresos (III = I + II)	22,030,812.08	30,299,224.04	52,330,036.12	41,936,300.95	41,416,343.69	10,393,735.17

Ing. Octavio Ezquerro Del Real

Lic. Carlos Martin Cubillas Platt  
Director de Admon. y Finanzas

Sistema Estatal de Evaluación  
Estado Analítico del Ejercicio Presupuesto de Egresos  
Por Partida del Gasto  
OPERADORA DE PROYECTOS ESTRATEGICOS DEL ESTADO DE SONORA  
Del 01 de Enero al 31 de Diciembre 2016

Ejercicio del Presupuesto por Partida / Descripción		(PESOS)						CPCA-II-11-D CUENTA PUBLICA 2016	
		Egresos Aprobado Anual	Ampliaciones/ (Reducciones)	Egresos Modificado Anual	Egresos Devengado Acumulado	Egresos Pagado Acumulado	Subejercicio	% Avance Anual	
		(1)	(2)	(3=1+2)	(4)	(5)	(6 = 3 - 4)	(7= 4/3)	
4	<b>1000 SERVICIOS PERSONALES</b>	<b>8,069,806.00</b>	<b>1,232,278.82</b>	<b>9,302,084.82</b>	<b>9,302,081.05</b>	<b>9,233,441.05</b>	<b>3.77</b>	<b>100.00%</b>	
3	1100 REMUNERACIONES AL PERSONAL DE CARÁCTER PERMANENTE	6,719,294.56	653,494.47	7,372,789.03	7,372,789.03	7,372,789.03	0.00	100.00%	
2	113 SUELDOS BASE AL PERSONAL PERMANENTE	6,719,294.56	653,494.47	7,372,789.03	7,372,789.03	7,372,789.03	0.00	100.00%	
1	11301 SUELDOS	1,268,752.08	11,102.42	1,279,854.50	1,279,854.50	1,279,854.50	0.00	100.00%	
1	11303 REMUNERACIONES DIVERSAS	1,481,752.56	-245,536.78	1,236,215.78	1,236,215.78	1,236,215.78	0.00	100.00%	
1	11306 RIESGO LABORAL	2,924,639.68	812,309.66	3,736,949.34	3,736,949.34	3,736,949.34	0.00	100.00%	
1	11307 AYUDA PARA HABITACION	230,490.48	50,595.90	281,086.38	281,086.38	281,086.38	0.00	100.00%	
1	11310 AYUDA PARA ENERGIA ELECTRICA	153,660.72	33,730.83	187,391.55	187,391.55	187,391.55	0.00	100.00%	
1	11313 AYUDA PARA CUOTA DE SEGURIDAD SOCIAL	659,999.04	-8,707.56	651,291.48	651,291.48	651,291.48	0.00	100.00%	
3	1200 REMUNERACIONES AL PERSONAL DE CARÁCTER TRANSITORIO	0.00	67,604.08	67,604.08	67,604.08	67,604.08	0.00	100.00%	
2	122 SUELDOS BASE AL PERSONAL EVENTUAL	0.00	67,604.08	67,604.08	67,604.08	67,604.08	0.00	100.00%	
1	12201 SUELDOS BASE AL PERSONAL EVENTUAL	0.00	67,604.08	67,604.08	67,604.08	67,604.08	0.00	100.00%	
3	1300 REMUNERACIONES ADICIONALES Y ESPECIALES	48,804.00	468,040.36	516,844.36	516,844.36	448,204.36	0.00	100.00%	
2	131 PRIMAS POR AÑOS DE SERVICIOS EFECTIVOS PRESTADOS	48,804.00	-19,005.92	29,798.08	29,798.08	29,798.08	0.00	100.00%	
1	13101 PRIMAS POR AÑOS DE SERVICIOS EFECTIVOS PRESTADOS	48,804.00	-19,005.92	29,798.08	29,798.08	29,798.08	0.00	100.00%	
2	132 PRIMAS DE VACACIONES, DOMINICAL Y GRATIFICACION DE	0.00	487,046.28	487,046.28	487,046.28	418,406.28	0.00	100.00%	
1	13201 PRIMAS DE VACACIONES Y DOMINICAL	0.00	78,762.96	78,762.96	78,762.96	71,722.96	0.00	100.00%	
1	13202 AGUINALDO O GRATIFICACION DE FIN DE AÑO	0.00	408,283.32	408,283.32	408,283.32	346,683.32	0.00	100.00%	
2	133 HORAS EXTRAORDINARIAS	0.00	0.00	0.00	0.00	0.00	0.00	0.00%	
1	13301 REMUNERACIONES POR HORAS EXTRAORDINARIAS	0.00	0.00	0.00	0.00	0.00	0.00	0.00%	
3	1400 SEGURIDAD SOCIAL	1,301,707.44	-12,231.28	1,289,476.16	1,289,472.39	1,289,472.39	3.77	100.00%	
2	141 APORTACIONES DE SEGURIDAD SOCIAL	509,705.76	-4,776.02	504,929.74	504,925.97	504,925.97	3.77	100.00%	
1	14101 APORTACIONES AL ISSSTE	320,572.08	-3,017.50	317,554.58	317,554.58	317,554.58	0.00	100.00%	
1	14102 APORTACION POR SEGURO DE VIDA AL ISSSTESON	33.60	-0.80	32.80	32.80	32.80	0.00	100.00%	
1	14103 APORTACION POR SEGURO DE RETIRO AL ISSSTESON	537.60	8.34	545.94	545.94	545.94	0.00	100.00%	
1	14104 ASIGNACION PARA PRESTAMOS A CORTO PLAZO	18,856.32	-174.03	18,682.29	18,678.93	18,678.93	3.36	99.98%	
1	14105 APORTACIONES AL SEGURO DE CESANTIA DE EDAD AVANZAD	18,856.32	-177.39	18,678.93	18,678.93	18,678.93	0.00	100.00%	
1	14106 OTRAS PRESTACIONES DE SEGURIDAD SOCIAL	113,140.80	-1,064.67	112,076.13	112,076.13	112,076.13	0.00	100.00%	
1	14107 APORTACION PARA INFRAESTRUCTURA, EQUIPAMIENTO Y MA	37,709.04	-349.97	37,359.07	37,358.66	37,358.66	0.41	100.00%	
2	142 APORTACIONES A FONDOS DE VIVIENDA	150,856.80	-1,419.86	149,436.94	149,436.94	149,436.94	0.00	100.00%	
1	14201 APORTACIONES AL FOVISSSTE	150,856.80	-1,419.86	149,436.94	149,436.94	149,436.94	0.00	100.00%	
2	143 APORTACIONES AL SISTEMA PARA EL RETIRO	641,144.88	-6,035.40	635,109.48	635,109.48	635,109.48	0.00	100.00%	
1	14301 APORTACIONES AL SISTEMA DE AHORRO PARA EL RETIRO	641,144.88	-6,035.40	635,109.48	635,109.48	635,109.48	0.00	100.00%	
3	1500 OTRAS PRESTACIONES SOCIALES Y ECONOMICAS	0.00	55,371.19	55,371.19	55,371.19	55,371.19	0.00	100.00%	
2	152 INDEMNIZACIONES	0.00	55,371.19	55,371.19	55,371.19	55,371.19	0.00	100.00%	
1	15202 PAGO DE LIQUIDACIONES	0.00	55,371.19	55,371.19	55,371.19	55,371.19	0.00	100.00%	
4	<b>2000 MATERIALES Y SUMINISTRO</b>	<b>402,280.29</b>	<b>129,895.21</b>	<b>532,175.50</b>	<b>349,386.40</b>	<b>328,086.14</b>	<b>182,789.10</b>	<b>65.65%</b>	
3	2100 MATERIALES DE ADMINISTRACIÓN, EMISION DE DOCUMENTO	157,452.00	4,989.09	162,441.09	101,586.32	91,591.64	60,854.77	62.54%	
2	211 MATERIALES, UTILES Y EQUIPOS MENORES DE OFICINA	44,660.00	7,949.57	52,609.57	39,130.63	32,819.24	13,478.94	74.38%	
1	21101 MATERIALES, UTILES Y EQUIPOS MENORES DE OFICINA	44,660.00	7,949.57	52,609.57	39,130.63	32,819.24	13,478.94	74.38%	
2	212 MATERIALES Y UTILES DE IMPRESIÓN Y REPRODUCCION	64,400.00	-8,869.97	55,530.03	28,776.72	25,093.43	26,753.31	51.82%	
1	21201 MATERIALES Y UTILES DE IMPRESIÓN Y PRODUCCION	64,400.00	-8,869.97	55,530.03	28,776.72	25,093.43	26,753.31	51.82%	
2	214 MATERIALES, UTILES Y EQUIPOS MENORES DE TECNOLOGIA	16,200.00	-9,000.00	7,200.00	6,607.40	6,607.40	592.60	91.77%	
1	21401 MATERIALES Y UTILES PARA EL PROCESAMIENTO DE EQUIP	16,200.00	-9,000.00	7,200.00	6,607.40	6,607.40	592.60	91.77%	
2	215 MATERIAL IMPRESO E INFORMACION DIGITAL	10,800.00	-1,949.57	8,850.43	0.00	0.00	8,850.43	0.00%	
1	21501 MATERIAL PARA INFORMACION	10,800.00	-1,949.57	8,850.43	0.00	0.00	8,850.43	0.00%	
2	216 MATERIAL DE LIMPIEZA	10,000.00	26,341.06	36,341.06	25,161.57	25,161.57	11,179.49	69.24%	
1	21601 MATERIAL DE LIMPIEZA	10,000.00	26,341.06	36,341.06	25,161.57	25,161.57	11,179.49	69.24%	
2	218 MATERIALES PARA EL REGISTRO E IDENTIFICACION DE BI	11,392.00	-9,482.00	1,910.00	1,910.00	1,910.00	0.00	100.00%	
1	21801 PLACAS, ENGOMADOS, CALCOMANIAS Y HOLOGRAMAS	11,392.00	-9,482.00	1,910.00	1,910.00	1,910.00	0.00	100.00%	
3	2200 ALIMENTOS Y UTENSILIOS	49,609.03	86,283.20	135,892.23	97,835.74	97,403.74	38,056.49	72.00%	
2	221 PRODUCTOS ALIMENTICIOS PARA PERSONAS	45,609.03	87,283.20	132,892.23	97,704.14	97,272.14	35,188.09	73.52%	
1	22101 PRODUCTOS ALIMENTICIOS PARA EL PERSONAL EN LAS INS	37,049.03	17,683.20	54,732.23	32,993.23	32,993.23	21,739.00	60.28%	
1	22105 PRODUCTOS ALIMENTICIOS PARA PERSONAS DERIVADO DE LA	0.00	69,600.00	69,600.00	62,248.91	62,248.91	7,351.09	89.44%	
1	22106 ADOUSICION DE AGUA POTABLE	8,560.00	0.00	8,560.00	2,462.00	2,030.00	6,098.00	28.76%	
2	223 UTENSILIOS PARA EL SERVICIO DE ALIMENTACION	4,000.00	-1,000.00	3,000.00	131.60	131.60	2,868.40	4.39%	
1	22301 UTENSILIOS PARA EL SERVICIO DE ALIMENTACION	4,000.00	-1,000.00	3,000.00	131.60	131.60	2,868.40	4.39%	
3	2400 MATERIALES Y ARTICULOS DE CONSTRUCCION Y DE REPARA	41,999.26	-1,952.02	40,047.24	34,575.60	23,702.02	5,471.64	86.34%	
2	246 MATERIAL ELECTRICO Y ELECTRONICO	38,000.00	-10,864.60	27,135.40	22,138.34	22,138.34	4,997.06	81.58%	
1	24601 MATERIAL ELECTRICO Y ELECTRONICO	38,000.00	-10,864.60	27,135.40	22,138.34	22,138.34	4,997.06	81.58%	
2	247 ARTICULOS METALICOS PARA LA CONSTRUCCION	0.00	39.00	39.00	39.00	39.00	0.00	100.00%	
1	24701 ARTICULOS METALICOS PARA LA CONSTRUCCION	0.00	39.00	39.00	39.00	39.00	0.00	100.00%	
2	248 MATERIALES COMPLEMENTARIOS	3,999.26	8,873.58	12,872.84	12,398.26	1,524.68	474.58	96.31%	
1	24801 MATERIALES COMPLEMENTARIOS	3,999.26	8,873.58	12,872.84	12,398.26	1,524.68	474.58	96.31%	
3	2500 PRODUCTOS QUIMICOS, FARMACEUTICOS Y DE LABORATORIO	0.00	208.50	208.50	208.50	208.50	0.00	100.00%	
2	253 MEDICINAS Y PRODUCTOS FARMACEUTICOS	0.00	208.50	208.50	208.50	208.50	0.00	100.00%	
1	25301 MEDICINAS Y PRODUCTOS FARMACEUTICOS	0.00	208.50	208.50	208.50	208.50	0.00	100.00%	

Ejercicio del Presupuesto por Partida / Descripción		Egresos Aprobado Anual	Ampliaciones/ (Reducciones)	Egresos Modificado Anual	Egresos Devengado Acumulado	Egresos Pagado Acumulado	Subejercicio	% Avance Anual	
		(1)	(2)	(3=1+2)	(4)	(5)	(6 = 3 - 4)	(7= 4/3)	
3	2600	COMBUSTIBLES, LUBRICANTES Y ADITIVOS	141,600.00	68.25	141,668.25	68,956.69	68,956.69	72,711.56	48.67%
2	261	COMBUSTIBLES, LUBRICANTES Y ADITIVOS	141,600.00	68.25	141,668.25	68,956.69	68,956.69	72,711.56	48.67%
1	26101	COMBUSTIBLES	141,600.00	0.00	141,600.00	68,888.44	68,888.44	72,711.56	48.65%
1	26102	LUBRICANTES Y ADITIVOS	0.00	68.25	68.25	68.25	68.25	0.00	100.00%
3	2900	HERRAMIENTAS, REFACCIONES Y ACCESORIOS MENORES	11,620.00	40,298.19	51,918.19	46,223.55	46,223.55	5,694.64	89.03%
2	291	HERRAMIENTAS MENORES	1,620.00	1,849.01	3,469.01	1,593.97	1,593.97	1,875.04	45.95%
1	29101	HERRAMIENTAS MENORES	1,620.00	1,849.01	3,469.01	1,593.97	1,593.97	1,875.04	45.95%
2	294	REFACCIONES Y ACCESORIOS MENORES DE EQUIPO DE COMP	10,000.00	10,389.16	20,389.16	20,305.56	20,305.56	83.60	99.59%
1	29401	REFACCIONES Y ACCESORIOS MENORES DE EQUIPO DE COMP	10,000.00	10,389.16	20,389.16	20,305.56	20,305.56	83.60	99.59%
2	296	REFACCIONES Y ACCESORIOS MENORES DE EQUIPO DE TRAN	0.00	28,060.02	28,060.02	24,324.02	24,324.02	3,736.00	86.69%
1	29601	REFACCIONES Y ACCESORIOS MENORES DE EQUIPO DE TRAN	0.00	28,060.02	28,060.02	24,324.02	24,324.02	3,736.00	86.69%
4	3000	SERVICIOS GENERALES	3,895,229.90	29,800,443.16	33,695,673.06	23,505,135.76	23,075,118.76	10,190,537.30	69.76%
3	3100	SERVICIOS BASICOS	354,707.54	-83.56	354,623.98	266,400.46	258,013.13	88,223.52	75.12%
2	311	ENERGIA ELECTRICA	196,977.00	0.00	196,977.00	154,836.40	154,836.40	42,140.60	78.61%
1	31101	ENERGIA ELECTRICA	196,977.00	0.00	196,977.00	154,836.40	154,836.40	42,140.60	78.61%
2	313	AGUA	21,600.00	0.00	21,600.00	4,007.50	4,007.50	17,592.50	18.55%
1	31301	AGUA POTABLE	21,600.00	0.00	21,600.00	4,007.50	4,007.50	17,592.50	18.55%
2	314	TELEFONIA TRADICIONAL	78,470.19	15,570.62	94,040.81	94,040.81	86,359.56	0.00	100.00%
1	31401	TELEFONIA TRADICIONAL	78,470.19	15,570.62	94,040.81	94,040.81	86,359.56	0.00	100.00%
2	317	SERVICIOS DE ACCESO DE INTERNET, REDES Y PROCESAMI	51,415.35	-15,570.62	35,844.73	13,515.75	12,809.67	22,328.98	37.71%
1	31701	SERVICIO DE ACCESO A INTERNET, REDES Y PROCESAMIE	51,415.35	-15,570.62	35,844.73	13,515.75	12,809.67	22,328.98	37.71%
2	318	SERVICIOS POSTALES Y TELEGRAFICOS	6,245.00	-83.56	6,161.44	0.00	0.00	6,161.44	0.00%
1	31801	SERVICIO POSTAL	6,245.00	-83.56	6,161.44	0.00	0.00	6,161.44	0.00%
3	3200	SERVICIO DE ARRENDAMIENTO	822,986.30	570,125.50	1,393,111.80	1,327,290.91	1,324,890.90	65,820.89	95.28%
2	322	ARRENDAMIENTO DE EDIFICIOS	797,486.30	-9,396.00	788,090.30	745,391.17	742,991.16	42,699.13	94.58%
1	32201	ARRENDAMIENTO DE EDIFICIOS	797,486.30	-9,396.00	788,090.30	745,391.17	742,991.16	42,699.13	94.58%
2	323	ARRENDAMIENTO DE MOBILIARIO Y EQUIPO DE ADMINISTRA	7,500.00	579,521.50	587,021.50	581,899.74	581,899.74	5,121.76	99.13%
1	32301	ARRENDAMIENTO DE MUEBLES, MAQUINARIA Y EQUIPO	7,500.00	579,521.50	587,021.50	581,899.74	581,899.74	5,121.76	99.13%
2	325	ARRENDAMIENTO DE EQUIPO DE TRANSPORTE	18,000.00	0.00	18,000.00	0.00	0.00	18,000.00	0.00%
1	32501	ARRENDAMIENTO DE EQUIPO DE TRANSPORTE	18,000.00	0.00	18,000.00	0.00	0.00	18,000.00	0.00%
3	3300	SERVICIOS PROFESIONALES, CIENTIFICOS, TECNICOS Y O	878,288.67	27,081,867.67	27,960,156.34	19,067,646.73	18,975,493.73	8,892,509.61	68.20%
2	327	ARRENDAMIENTO DE ACTIVOS INTANGIBLES	0.00	255,200.00	255,200.00	240,947.15	240,947.15	14,252.85	94.42%
1	32701	PATENTES, REGALIAS Y OTROS	0.00	255,200.00	255,200.00	240,947.15	240,947.15	14,252.85	94.42%
2	331	SERVICIOS LEGALES, DE CONTABILIDAD, AUDITORIAS Y	600,000.00	9,891,857.54	10,491,857.54	2,587,951.15	2,518,351.15	7,903,906.39	24.67%
1	33101	SERVICIOS LEGALES, DE CONTABILIDAD, AUDITORIAS Y R	600,000.00	9,891,857.54	10,491,857.54	2,587,951.15	2,518,351.15	7,903,906.39	24.67%
2	332	SERVICIOS DE DISEÑO, ARQUITECTURA, INGENIERIA Y AC	0.00	726,200.00	726,200.00	358,819.32	358,819.32	367,380.68	49.41%
1	33201	SERVICIOS DE DISEÑO, ARQUITECTURA, INGENIERIA Y AC	0.00	726,200.00	726,200.00	358,819.32	358,819.32	367,380.68	49.41%
2	334	SERVICIOS DE CAPACITACION	70,372.00	-2,585.04	67,786.96	23,560.01	20,060.01	44,226.95	34.76%
1	33401	SERVICIOS DE CAPACITACION	70,372.00	-2,585.04	67,786.96	23,560.01	20,060.01	44,226.95	34.76%
2	335	SERVICIOS DE INVESTIGACION CIENTIFICA Y DESARROLLO	0.00	265,238.64	265,238.64	132,619.32	132,619.32	132,619.32	50.00%
1	33501	ESTUDIOS E INVESTIGACIONES	0.00	265,238.64	265,238.64	132,619.32	132,619.32	132,619.32	50.00%
2	336	SERVICIOS DE APOYO ADMINISTRATIVO, TRADUCCION,	20,000.00	10,245.03	30,245.03	26,119.59	7,623.39	4,125.44	86.36%
1	33603	IMPRESIONES Y PUBLICACIONES OFICIALES	0.00	19,375.50	19,375.50	19,375.50	4,411.50	0.00	100.00%
1	33605	LICITACIONES, CONVENIOS Y CONVOCATORIAS	20,000.00	-15,874.56	4,125.44	0.00	0.00	4,125.44	0.00%
1	33606	IMPRES D DOCTOS OFIC, P LA PREST D SERV PUB, IDENTIF, FO	0.00	6,744.09	6,744.09	6,744.09	3,211.89	0.00	100.00%
2	338	SERVICIOS DE VIGILANCIA	37,916.67	0.00	37,916.67	27,310.01	26,753.21	10,606.66	72.03%
1	33801	SERVICIOS DE VIGILANCIA	37,916.67	0.00	37,916.67	27,310.01	26,753.21	10,606.66	72.03%
2	339	SERVICIOS PROFESIONALES, CIENTIFICOS Y TECNICOS IN	150,000.00	15,935,711.50	16,085,711.50	15,670,320.18	15,670,320.18	415,391.32	97.42%
1	33901	SERVICIOS PROFESIONALES, CIENTIFICOS Y TECNICOS IN	150,000.00	0.00	150,000.00	0.00	0.00	150,000.00	0.00%
1	33902	SERVICIOS INTEGRALES	0.00	15,935,711.50	15,935,711.50	15,670,320.18	15,670,320.18	265,391.32	98.33%
3	3400	SERVICIOS FINANCIEROS, BANCARIOS Y COMERCIALES	91,295.49	1,567,254.80	1,658,550.29	1,569,569.51	1,282,935.55	88,980.78	94.64%
2	341	SERVICIOS FINANCIEROS Y BANCARIOS	40,000.00	27,167.41	67,167.41	53,699.58	53,699.58	13,467.83	79.95%
1	34101	SERVICIOS FINANCIEROS Y BANCARIOS	40,000.00	27,167.41	67,167.41	53,699.58	53,699.58	13,467.83	79.95%
2	344	SEGUROS DE RESPONSABILIDAD PATRIMONIAL Y FIANZAS	30,000.00	0.00	30,000.00	0.00	0.00	30,000.00	0.00%
1	34401	SEGUROS DE RESPONSABILIDAD PATRIMONIAL Y FIANZAS	30,000.00	0.00	30,000.00	0.00	0.00	30,000.00	0.00%
2	345	SEGURO DE BIENES PATRIMONIALES	19,795.49	11,890.00	31,685.49	25,788.48	25,788.48	5,897.01	81.39%
1	34501	SEGUROS DE BIENES PATRIMONIALES	19,795.49	11,890.00	31,685.49	25,788.48	25,788.48	5,897.01	81.39%
2	347	FLETES Y MANIOBRAS	1,500.00	10,135.03	11,635.03	11,019.09	7,135.13	615.94	94.71%
1	34701	FLETES Y MANIOBRAS	1,500.00	10,135.03	11,635.03	11,019.09	7,135.13	615.94	94.71%
2	348	COMISIONES POR VENTAS	0.00	1,518,062.36	1,518,062.36	1,479,062.36	1,196,312.36	39,000.00	97.43%
1	34801	COMISIONES POR VENTAS	0.00	1,518,062.36	1,518,062.36	1,479,062.36	1,196,312.36	39,000.00	97.43%
3	3500	SERVICIOS DE INSTALACION, REPARACION, MANTENIMIENT	345,242.39	259,795.63	605,038.02	461,593.95	461,593.95	143,444.07	76.29%
2	351	CONSERVACION Y MANTENIMIENTO MENOR DE INMUEBLES	52,741.94	172,840.00	225,581.94	175,142.51	175,142.51	50,439.43	77.64%
1	35101	MANTENIMIENTO Y CONSERVACION DE INMUEBLES	52,741.94	172,840.00	225,581.94	175,142.51	175,142.51	50,439.43	77.64%
2	352	INSTALACION, REPARACION Y MANTENIMIENTO DE MOBILIA	21,600.00	0.00	21,600.00	522.00	522.00	21,078.00	2.42%
1	35201	MANTENIMIENTO Y CONSERVACION DE MOBILIARIO Y EQUIP	21,600.00	0.00	21,600.00	522.00	522.00	21,078.00	2.42%
2	353	INSTALACION, REPARACION Y MANTENIMIENTO DE EQUIPO	19,600.00	4,845.03	24,445.03	15,491.93	15,491.93	8,953.10	63.37%
1	35302	MANTENIMIENTO Y CONSERVACION DE BIENES INFORMatico	19,600.00	4,845.03	24,445.03	15,491.93	15,491.93	8,953.10	63.37%
2	355	REPARACION Y MANTENIMIENTO DE EQUIPO DE TRANSPORTE	63,236.00	-14,848.00	48,388.00	16,034.80	16,034.80	32,353.20	33.14%
1	35501	MANTENIMIENTO Y CONSERVACION DE EQUIPO DE TRANSPOR	63,236.00	-14,848.00	48,388.00	16,034.80	16,034.80	32,353.20	33.14%
2	357	INSTALACION, REPARACION Y MANTENIMIENTO DE MAQUINA	50,949.68	0.00	50,949.68	45,530.44	45,530.44	5,419.24	89.36%
1	35701	MANTENIMIENTO Y CONSERVACION DE MAQUINARIA Y EQUIP	50,949.68	0.00	50,949.68	45,530.44	45,530.44	5,419.24	89.36%
2	358	SERVICIOS DE LIMPIEZA Y MANEJO DE DESECHOS	130,000.00	96,958.60	226,958.60	206,394.73	206,394.73	20,563.87	90.94%

Ejercicio del Presupuesto por Partida / Descripción		Egresos Aprobado Anual	Ampliaciones/ (Reducciones)	Egresos Modificado Anual	Egresos Devengado Acumulado	Egresos Pagado Acumulado	Subejercicio	% Avance Anual
		(1)	(2)	(3=1+2)	(4)	(5)	(6 = 3 - 4)	(7= 4/3)
1	35801 SERVICIOS DE LIMPIEZA Y MANEJO DE DESECHOS	130,000.00	96,958.60	226,958.60	206,394.73	206,394.73	20,563.87	90.94%
2	359 SERVICIOS DE JARDINERIA Y FUMIGACION	7,114.77	0.00	7,114.77	2,477.54	2,477.54	4,637.23	34.82%
1	35901 SERVICIOS DE JARDINERIA Y FUMIGACION	7,114.77	0.00	7,114.77	2,477.54	2,477.54	4,637.23	34.82%
3	3600 SERVICIOS DE COMUNICACION SOCIAL Y PUBLICIDAD	10,000.00	0.00	10,000.00	0.00	0.00	10,000.00	0.00%
2	361 DIFUSION POR RADIO, TELEVISION Y OTROS MEDIOS DE M	10,000.00	0.00	10,000.00	0.00	0.00	10,000.00	0.00%
1	36101 DIFUSION POR RADIO, TELEVISION Y OTROS MEDIOS DE M	10,000.00	0.00	10,000.00	0.00	0.00	10,000.00	0.00%
3	3700 SERVICIOS DE TRASLADO Y VIATICOS	1,018,509.51	0.00	1,018,509.51	374,519.61	349,545.34	643,989.90	36.77%
2	371 PASAJES AEREOS	400,000.00	0.00	400,000.00	213,739.27	188,765.00	186,260.73	53.43%
1	37101 PASAJES AEREOS	400,000.00	0.00	400,000.00	213,739.27	188,765.00	186,260.73	53.43%
2	372 PASAJES TERRESTRES	30,000.00	0.00	30,000.00	220.00	220.00	29,780.00	0.73%
1	37201 PASAJES TERRESTRES	30,000.00	0.00	30,000.00	220.00	220.00	29,780.00	0.73%
2	375 VIATICOS EN EL PAIS	471,649.17	0.00	471,649.17	86,700.00	86,700.00	384,949.17	18.38%
1	37501 VIATICOS EN EL PAIS	391,649.17	0.00	391,649.17	59,250.00	59,250.00	332,399.17	15.13%
1	37502 GASTOS DE CAMINO	80,000.00	0.00	80,000.00	27,450.00	27,450.00	52,550.00	34.31%
2	376 VIATICOS EN EL EXTRANJERO	105,000.34	0.00	105,000.34	73,500.34	73,500.34	31,500.00	70.00%
1	37601 VIATICOS EN EL EXTRANJERO	105,000.34	0.00	105,000.34	73,500.34	73,500.34	31,500.00	70.00%
2	379 OTROS SERVICIOS DE TRASLADO Y HOSPEDAJE	11,860.00	0.00	11,860.00	360.00	360.00	11,500.00	3.04%
1	37901 CUOTAS	11,860.00	0.00	11,860.00	360.00	360.00	11,500.00	3.04%
3	3800 SERVICIOS OFICIALES	285,000.00	316,652.12	601,652.12	410,188.06	394,719.63	191,464.06	68.18%
2	381 GASTOS DE CEREMONIAL	120,000.00	22,291.00	142,291.00	51,535.10	49,833.10	90,755.90	36.22%
1	38101 GASTOS DE CEREMONIAL	120,000.00	22,291.00	142,291.00	51,535.10	49,833.10	90,755.90	36.22%
2	383 CONGRESOS Y CONVENCIONES	30,000.00	294,361.12	324,361.12	315,692.83	303,828.40	8,668.29	97.33%
1	38301 CONGRESOS Y CONVENCIONES	30,000.00	294,361.12	324,361.12	315,692.83	303,828.40	8,668.29	97.33%
2	385 GASTOS DE REPRESENTACION	135,000.00	0.00	135,000.00	42,960.13	41,058.13	92,039.87	31.82%
1	38501 GASTOS DE ATENCION Y PROMOCION	135,000.00	0.00	135,000.00	42,960.13	41,058.13	92,039.87	31.82%
3	3900 OTROS SERVICIOS GENERALES	89,200.00	4,831.00	94,031.00	27,926.53	27,926.53	66,104.47	29.70%
2	392 IMPUESTOS Y DERECHOS	80,000.00	4,831.00	84,831.00	26,328.53	26,328.53	58,502.47	31.04%
1	39201 IMPUESTOS Y DERECHOS	80,000.00	4,831.00	84,831.00	26,328.53	26,328.53	58,502.47	31.04%
2	395 PENAS, MULTAS, ACCESORIOS Y ACTUALIZACIONES	9,200.00	0.00	9,200.00	1,598.00	1,598.00	7,602.00	17.37%
1	39501 PENAS, MULTAS, ACCESORIOS Y ACTUALIZACIONES	9,200.00	0.00	9,200.00	1,598.00	1,598.00	7,602.00	17.37%
4	4000 TRANSFERENCIAS, ASIGNACIONES, SUBSIDIOS Y OTROS SERV	0.00	8,539,602.74	8,539,602.74	8,539,602.74	8,539,602.74	0.00	100.00%
3	4100 TRANSFERENCIAS INTERNAS Y ASIGNACIONES AL SECTOR P	0.00	8,539,602.74	8,539,602.74	8,539,602.74	8,539,602.74	0.00	100.00%
2	411 ASIGNACIONES PRESUPUESTARIAS AL PODER EJECUTIVO	0.00	8,539,602.74	8,539,602.74	8,539,602.74	8,539,602.74	0.00	100.00%
1	41103 SERVICIOS GENERALES	0.00	8,539,602.74	8,539,602.74	8,539,602.74	8,539,602.74	0.00	100.00%
4	5000 BIENES MUEBLES, INMUEBLES E INTANGIBLES	260,500.00	0.00	260,500.00	240,095.00	240,095.00	20,405.00	92.17%
3	5100 MOBILIARIO Y EQUIPO DE ADMINISTRACION	52,500.00	0.00	52,500.00	52,397.00	52,397.00	103.00	99.80%
2	515 EQUIPO DE COMPUTO Y DE TECNOLOGIAS DE LA INFORMACI	52,500.00	0.00	52,500.00	52,397.00	52,397.00	103.00	99.80%
1	51501 BIENES INFORMATICOS	52,500.00	0.00	52,500.00	52,397.00	52,397.00	103.00	99.80%
3	5400 VEHICULOS Y EQUIPO DE TRANSPORTE	200,000.00	0.00	200,000.00	187,698.00	187,698.00	12,302.00	93.85%
2	541 VEHICULOS Y EQUIPO TERRESTRE	200,000.00	0.00	200,000.00	187,698.00	187,698.00	12,302.00	93.85%
1	54101 AUTOMOVILES Y CAMIONES	200,000.00	0.00	200,000.00	187,698.00	187,698.00	12,302.00	93.85%
3	5900 ACTIVOS INTANGIBLES	8,000.00	0.00	8,000.00	0.00	0.00	8,000.00	0.00%
2	591 SOFTWARE	8,000.00	0.00	8,000.00	0.00	0.00	8,000.00	0.00%
1	59101 SOFTWARE	8,000.00	0.00	8,000.00	0.00	0.00	8,000.00	0.00%
4	6000 INVERSIÓN PÚBLICA	9,402,995.89	-9,402,995.89	0.00	0.00	0.00	0.00	0.00%
3	6200 OBRA PUBLICA EN BIENES PROPIOS	9,402,995.89	-9,402,995.89	0.00	0.00	0.00	0.00	0.00%
2	629 TRABAJOS DE ACABADOS EN EDIFICACIONES Y OTROS TRAB	9,402,995.89	-9,402,995.89	0.00	0.00	0.00	0.00	0.00%
1	62904 ESTUDIOS Y PROYECTOS	9,402,995.89	-9,402,995.89	0.00	-0.00	0.00	0.00	0.00%
<b>TOTAL</b>		<b>22,030,812.08</b>	<b>30,299,224.04</b>	<b>52,330,036.12</b>	<b>41,936,300.95</b>	<b>41,416,343.69</b>	<b>10,393,735.17</b>	<b>80.14%</b>

Bajo protesta de decir verdad declaramos que los Estados Financieros y sus Notas, son razonablemente correctos y son responsabilidad del emisor

Ing. Octavio Ezquerria Del Real  
Director General

Lic. Carlos Martin Cubillas Platt  
Director de Admon. y Finanzas

Sistema Estatal de Evaluación  
 Estado Analítico del Ejercicio de Presupuesto de Egresos- Detallado – LDF  
 (Clasificación de Servicios Personales por Categoría)  
 Operadora de Proyectos Estrategicos del Estado de Sonora  
 Del 01 de Enero al 31 de Diciembre de 2016 (b)  
 (PESOS)

CPCA-II-11-E

CUENTA PÚBLICA 2016

Concepto (c)	Egresos					Subejercicio (e)
	Aprobado (d)	Ampliaciones/ (Reducciones)	Modificado	Devengado	Pagado	
<b>I. Gasto No Etiquetado (I=A+B+C+D+E+F)</b>	8,069,806.00	1,232,278.82	9,302,084.82	9,302,081.05	9,233,441.05	3.77
A. Personal Administrativo y de Servicio Público	8,069,806.00	1,232,278.82	9,302,084.82	9,302,081.05	9,233,441.05	3.77
B. Magisterio						
C. Servicios de Salud (C=c1+c2)						
c1) Personal Administrativo						
c2) Personal Médico, Paramédico y afin						
D. Seguridad Pública						
E. Gastos asociados a la implementación de nuevas leyes federales o reformas a las mismas (E = e1 + e2)						
e1) Nombre del Programa o Ley 1						
e2) Nombre del Programa o Ley 2						
F. Sentencias laborales definitivas						
<b>II. Gasto Etiquetado (II=A+B+C+D+E+F)</b>						
A. Personal Administrativo y de Servicio Público						
B. Magisterio						
C. Servicios de Salud (C=c1+c2)						
c1) Personal Administrativo						
c2) Personal Médico, Paramédico y afin						
D. Seguridad Pública						
E. Gastos asociados a la implementación de nuevas leyes federales o reformas a las mismas (E = e1 + e2)						
e1) Nombre del Programa o Ley 1						
e2) Nombre del Programa o Ley 2						
F. Sentencias laborales definitivas						
<b>III. Total del Gasto en Servicios Personales (III = I + II)</b>	8,069,806.00	1,232,278.82	9,302,084.82	9,302,081.05	9,233,441.05	3.77

Ing. Octavio Ezquerro Del Real  
 Director General

Lic. Carlos Martin Cubillas Platt  
 Director de Admon. y Finanzas



Sistema Estatal de Evaluación  
 Conciliación entre los Egresos Presupuestarios y los Gastos Contables  
 Operadora de Proyectos Estratégicos del Estado de Sonora  
 Al 31 Diciembre de 2016

CPCA-II-11-F

CUENTA PÚBLICA 2016

(Pesos)

<b>1. Total de Egresos Presupuestarios</b>		41,936,300.59
--	--	---------------

(MENOS)

<b>2. Egresos Presupuestarios no contables</b>		240,095.00
Mobiliario y equipo de administración	52397	
Mobiliario y equipo educacional y recreativo		
Equipo e instrumental médico y de laboratorio		
Vehículos y equipo de transporte	187698	
Equipo de defensa y seguridad		
Maquinaria, otros equipos y herramientas		
Archivos biológicos		
Bienes inmuebles		
Activos intangibles		
Obra pública en bienes propios		
Acciones y participaciones de capital		
Compra de títulos y valores		
Inversiones en fideicomisos, mandatos y otros análogos		
Provisiones para contingencias y otras erogaciones especiales		
Armonización de la deuda pública		
Adeudos de ejercicios fiscales anteriores (ADEFAS)		
<b>Otros Egresos Presupuestales No Contables</b>		

(MAS)

<b>3. Gastos contables no presupuestarios</b>		41,999.86
Estimaciones, depreciaciones, deterioros, obsolescencia y amortizaciones	41,999.86	
Provisiones		
Disminución de inventarios		
Aumento por insuficiencia de estimaciones por pérdida o deterioro u obsolescencia		
Aumento por insuficiencia de provisiones		
Otros gastos		
<b>Otros Gastos Contables No Presupuestales</b>		
<b>4. Total de Gasto Contable (4= 1 - 2 + 3)</b>		41,738,205.45

Ing. Octavio Ezquerro Del Real  
 Director General

Lic. Carlos Martin Cubillas Platt  
 Director de Admon. y Finanzas

## Sistema Estatal de Evaluación

CPCA-II-12

## Endeudamiento Neto

Operadora de Proyectos Estratégicos del Estado de Sonora

Del 01 de Enero al 31 de Diciembre de 2016

(pesos)

CUENTA PÚBLICA 2016

Identificación del crédito o Instrumento	Contratación / Colocación	Amortización	Endeudamiento Neto
	A	B	C=A-B
<b>Créditos Bancarios</b>			
1			
2			
3			
4			
5	NO APLICA		0.00
6			
7			
8			
9			
Total Créditos Bancarios	0.00	0.00	0.00
<b>Otros Instrumentos de Deuda</b>			
1			
2			
3			
4			
5	NO APLICA		0.00
6			
7			
8			
9			
Total Otros Instrumentos de Deuda	0.00	0.00	0.00
<b>TOTAL</b>	<b>0.00</b>	<b>0.00</b>	<b>0.00</b>

"Bajo protesta de decir verdad declaramos que los Estados Financieros y sus Notas, son razonablemente correctos y son responsabilidad del emisor"

Ing. Octavio Ezquerro Del Real  
Director General

Lic. Carlos Martin Cubillas Platt  
Director de Admon. y Finanzas

Sistema Estatal de Evaluación  
Intereses de la Deuda  
Operadora de Proyectos Estrategicos del Estado de Sonora  
Del 01 de Enero al 31 de Diciembre de 2016  
(pesos)

**CPCA-II-13**

**CUENTA PÚBLICA 2016**

Identificacion del crédito o Instrumento	Devengado	Pagado
<b>Créditos Bancarios</b>		
1		
2		
3		
4		
5	NO APLICA	
6		
7		
8		
9		
Total de Intereses Créditos Bancarios	0.00	0.00
<b>Otros Instrumentos de Deuda</b>		
1		
2		
3		
4		
5	NO APLICA	
6		
7		
8		
9		
Total Intereses Otros Instrumentos de Deuda	0.00	0.00
<b>TOTAL</b>	<b>0.00</b>	<b>0.00</b>

"Bajo protesta de decir verdad declaramos que los Estados Financieros y sus Notas, son razonablemente correctos y son responsabilidad del emisor"

Ing. Octavio Ezquerra Del Real  
Director General

Lic. Carlos Martin Cubillas Platt  
Director de Admon. y Finanzas

Sistema Estatal de Evaluación  
Gasto Por Categoría Programática  
Operadora de Proyectos Estratégicos del Estado de Sonora  
Del 01 de Enero al 31 de Diciembre de 2016  
(PESOS)


CPCA-III-14

**CUENTA PÚBLICA 2016**

Concepto	Egresos Aprobado Anual (1)	Ampliaciones/ (Reducciones) (2)	Egresos Modificado Anual (3=1+2)	Egresos Devengado Anual (4)	Egresos Pagado Anual (5)	Subejercicio (6 = 3 - 4)
<b>Programas</b>						
<b>Subsidios:</b>	0	0	0	0	0	0
Sector Social y Privado o Estados y Municipios			0			0
Sujetos a Reglas de Operación			0			0
Otros Subsidios			0			0
<b>Desempeño de las Funciones:</b>	15,303,974	29,574,467	44,878,441	35,610,302	35,120,543	9,268,139
Prestación de Servicios Públicos			0			0
Provisión de Bienes Públicos			0			0
Planeación, Seguimiento y Evaluación de Políticas Públicas			0			0
Promoción y Fomento	15,303,974	29,574,467	44,878,441	35,610,302	35,120,543	9,268,139
Regulación y Supervisión			0			0
Funciones de las Fuerzas Armadas (Únicamente el Gobierno Federal)			0			0
Específicos			0			0
Proyectos de Inversión			0			0
<b>Administrativos y de Apoyos</b>	6,726,838	724,757	7,451,595	6,325,999	6,295,801	1,125,596
Apoyo al Proceso Presupuestario y para Mejorar la Eficiencia Institucional	6,726,838	724,757	7,451,595	6,325,999	6,295,801	1,125,596
Apoyo a la Función Pública y al Mejoramiento de la Gestión			0			0
Operaciones Ajenas			0			0
<b>Compromisos</b>	0	0	0	0	0	0
Obligaciones de Cumplimiento de Resolución Jurisdiccional			0			0
Desastres Naturales			0			0
<b>Obligaciones</b>	0	0	0	0	0	0
Pensiones y Jubilaciones			0			0
Aportaciones a la Seguridad Social			0			0
Aportaciones a Fondos de Estabilización			0			0
Aportaciones a Fondos de Inversión y Reestructura de Pensiones			0			0
<b>Programas de gasto Federalizado ( Gobierno Federal)</b>	0	0	0	0	0	0
Gasto Federalizado			0			0
Participaciones a Entidades Federativas y Municipios			0			0
Costo Financiero, Deuda o Apoyo a Deudores y Ahorradores de la Banca			0			0
Adeudos de Ejercicios Fiscales Anteriores			0			0
<b>Total del Gasto</b>	<b>22,030,812</b>	<b>30,299,224</b>	<b>52,330,036</b>	<b>41,936,301</b>	<b>41,416,344</b>	<b>10,393,735</b>

Ing. Octavio Ezquerro Del Real  
Director General

Lic. Carlos Martin Cubillas Platt  
Director de Admon. y Finanzas

	<b>GOBIERNO DEL ESTADO DE SONORA</b> <b>FICHA TECNICA PARA SEGUIMIENTO Y EVALUACION DE INDICADORES DE PROYECTOS Y PROCESOS</b>
--	---

<b>NUMERO Y NOMBRE DEL PROGRAMA:</b>		30 - DESARROLLO ECONÓMICO, SOSTENIBLE Y SUSTENTABLE	
<b>NOMBRE DEL PROCESO:</b>		GESTIÓN ADMINISTRATIVA	
<b>CLAVE PROGRAMATICA:</b>		2111193J8B03393930EK	
<b>UNIDAD RESPONSABLE:</b>	IMPULSOR-FIDEICOMISO OPERADORA DE PROYECTOS ESTRATÉGICOS DEL ESTADO DE SONORA	<b>UNIDAD EJECUTORA:</b>	IMPULSOR-FIDEICOMISO OPERADORA DE PROYECTOS ESTRATÉGICOS DEL ESTADO DE SONORA
<b>OBJETIVO DEL PROCESO:</b>		GARANTIZAR UNA GESTIÓN ADMINISTRATIVA EFICIENTE, EFICAZ Y DE CALIDAD CON EL OBJETIVO DE QUE LOS PROGRAMAS Y PROYECTOS ESTRATÉGICOS RESPONSABILIDAD DE LA OPERADORA SE REALICEN EN LAS MEJORES CONDICIONES POSIBLES, COADYUVANDO DE MANERA DECISIVA EN SU VIABILIDAD Y RENTABILIDAD.	

**DATOS DEL INDICADOR**

<b>NOMBRE INDICADOR:</b>		INDICE DE EFICIENCIA EN EL EJERCICIO DEL GASTO	
<b>UNIDAD DE MEDIDA:</b>	PORCENTAJE	<b>TIPO:</b>	DE GESTIÓN
<b>RESULTADO ESPERADO:</b>		EJERCER CON EFICIENCIA Y EFICACIA LOS RECURSOS FINANCIEROS, MATERIALES Y HUMANOS CON LOS QUE CUENTA EL ORGANISMO	
<b>FORMULA CALCULO:</b>		( RECURSOS EJERCIDOS / RECURSO APROBADOS ) 100	
<b>INTERPRETACION:</b>		AVANCE EN EL MONTO DE LOS RECURSOS EJERCIDOS CON RELACIÓN A LOS APROBADOS	
<b>DIMENSION DEL INDICADOR:</b>	EFICIENCIA	<b>SENTIDO:</b>	ASCENDENTE
<b>VALOR:</b>	ACUMULABLE	<b>FRECUENCIA MEDICION:</b>	TRIMESTRAL

**RESULTADO ANUAL DEL INDICADOR**


META ANUAL	MODIFICADO ANUAL	RESULTADO ANUAL	PORCENTAJE ALCANZADO	SEMÁFORO
100	-	80.14	80.14%	<b>VERDE</b>

**EVALUACIÓN CUALITATIVA**

No se ejerció la totalidad de los recursos, debido al incremento en proyectos durante el año, cuyo objetivo era obtener más ingresos y una utilidad.

ING. OCTAVIO EZQUERRA DEL REAL  
DIRECTOR GENERAL

LIC. CARLOS CUBILLAS PLATT  
DIRECTOR DE ADMINISTRACIÓN Y FINANZAS

	<b>GOBIERNO DEL ESTADO DE SONORA</b> <b>FICHA TECNICA PARA SEGUIMIENTO Y EVALUACION DE INDICADORES DE PROYECTOS Y PROCESOS</b>
--	---

<b>NUMERO Y NOMBRE DEL PROGRAMA:</b>		30 - DESARROLLO ECONÓMICO, SOSTENIBLE Y SUSTENTABLE	
<b>NOMBRE DEL PROCESO:</b>		GESTIÓN ADMINISTRATIVA	
<b>CLAVE PROGRAMATICA:</b>		2111193J8B03393930EK	
<b>UNIDAD RESPONSABLE:</b>	IMPULSOR-FIDEICOMISO OPERADORA DE PROYECTOS ESTRATÉGICOS DEL ESTADO DE SONORA	<b>UNIDAD EJECUTORA:</b>	IMPULSOR-FIDEICOMISO OPERADORA DE PROYECTOS ESTRATÉGICOS DEL ESTADO DE SONORA
<b>OBJETIVO DEL PROCESO:</b>		GARANTIZAR UNA GESTIÓN ADMINISTRATIVA EFICIENTE, EFICAZ Y DE CALIDAD CON EL OBJETIVO DE QUE LOS PROGRAMAS Y PROYECTOS ESTRATÉGICOS RESPONSABILIDAD DE LA OPERADORA SE REALICEN EN LAS MEJORES CONDICIONES POSIBLES, COADYUVANDO DE MANERA DECISIVA EN SU VIABILIDAD Y RENTABILIDAD.	

**DATOS DEL INDICADOR**

<b>NOMBRE INDICADOR:</b>		INDICE DE EFICACIA EN EL CUMPLIMIENTO DE ATRIBUCIONES	
<b>UNIDAD DE MEDIDA:</b>	DOCUMENTO	<b>TIPO:</b>	PROGRAMÁTICO
<b>RESULTADO ESPERADO:</b>		COORDINAR LA IMPLEMENTACIÓN DE MECANISMOS QUE CONTRIBUYAN A GARANTIZAR LOS PROCEDIMIENTOS LEGALES Y ADMINISTRATIVOS ASÍ COMO VERIFICAR EL GRADO DE CUMPLIMIENTO DE LA ENTIDAD RESPECTO A LA NORMATIVIDAD APLICABLE EN EL EJERCICIO DE LOS RECURSOS ASIGNADOS.	
<b>FORMULA CALCULO:</b>		$( \text{ INFORMES REALIZADOS } / \text{ INFORMES PROGRAMADOS } ) * 100$	
<b>INTERPRETACION:</b>		INFORMES REALIZADOS RESPECTO A LA META DE INFORMES PROGRAMADOS	
<b>DIMENSION DEL INDICADOR:</b>	COBERTURA	<b>SENTIDO:</b>	ASCENDENTE
<b>VALOR:</b>	ACUMULABLE	<b>FRECUENCIA MEDICION:</b>	TRIMESTRAL

**RESULTADO ANUAL DEL INDICADOR**

META ANUAL	MODIFICADO ANUAL	RESULTADO ANUAL	PORCENTAJE ALCANZADO	SEMÁFORO
8	-	8	100%	<b>VERDE</b>

**EVALUACIÓN CUALITATIVA**

Los Valores que se alcanzaron corresponden al cumplimiento de las metas establecidas para las unidades de Asuntos Jurídicos y Órgano de Control Administrativo.

ING. OCTAVIO EZQUERRA DEL REAL  
DIRECTOR GENERAL

LIC. CARLOS CUBILLAS PLATT  
DIRECTOR DE ADMINISTRACIÓN Y FINANZAS



**GOBIERNO DEL ESTADO DE SONORA**  
**FICHA TECNICA PARA SEGUIMIENTO Y EVALUACION DE INDICADORES DE**  
**PROYECTOS Y PROCESOS**

<b>NUMERO Y NOMBRE DEL PROGRAMA:</b>		30 - DESARROLLO ECONÓMICO, SOSTENIBLE Y SUSTENTABLE	
<b>NOMBRE DEL PROCESO:</b>		CONDUCCION TECNICA, OPERATIVA Y FINANCIERA DE LOS PROYECTOS DE LA OPERADORA.	
<b>CLAVE PROGRAMATICA:</b>		2111193J8B03393930IO	
<b>UNIDAD RESPONSABLE:</b>	IMPULSOR-FIDEICOMISO OPERADORA DE PROYECTOS ESTRATÉGICOS DEL ESTADO DE SONORA	<b>UNIDAD EJECUTORA:</b>	IMPULSOR-FIDEICOMISO OPERADORA DE PROYECTOS ESTRATÉGICOS DEL ESTADO DE SONORA
<b>OBJETIVO DEL PROCESO:</b>		COORDINAR TÉCNICA Y OPERATIVAMENTE LOS PROYECTOS DETONADORES DE LA OPERADORA EN ESTRICTO APEGO A SU PROGRAMA ANUAL DE OPERACIONES.	

**DATOS DEL INDICADOR**

<b>NOMBRE INDICADOR:</b>		INDICE DE AVANCE EN LA EJECUCIÓN DE PROYECTOS PROGRAMADOS	
<b>UNIDAD DE MEDIDA:</b>	PORCENTAJE	<b>TIPO:</b>	DE GESTIÓN
<b>RESULTADO ESPERADO:</b>		INTEGRAR ACCIONES PARA DESARROLLAR DE MANERA EFICIENTE Y EFICAZ LOS PROYECTOS DE INVERSIÓN E INFRAESTRUCTURA DE LA OPERADORA.	
<b>FORMULA CALCULO:</b>		$( \text{PROYECTOS EJECUTADOS} / \text{PROYECTOS PROGRAMADOS} ) \times 100$	
<b>INTERPRETACION:</b>		EJECUTAR CON EFICIENCIA Y EFICACIA LOS PROYECTOS PROGRAMADOS.	
<b>DIMENSION DEL INDICADOR:</b>	EFICIENCIA	<b>SENTIDO:</b>	ASCENDENTE
<b>VALOR:</b>	ACUMULABLE	<b>FRECUENCIA MEDICION:</b>	ANUAL

**RESULTADO ANUAL DEL INDICADOR**


META ANUAL	MODIFICADO ANUAL	RESULTADO ANUAL	PORCENTAJE ALCANZADO	SEMÁFORO
100	-	100	100%	<b>VERDE</b>

**EVALUACIÓN CUALITATIVA**

La meta anual planteada se alcanzó satisfactoriamente, se realizaron los 5 Proyectos en la 1era etapa, se ponderó con 20% a cada proyecto

\_\_\_\_\_  
 ING. OCTAVIO EZQUERRA DEL REAL  
 DIRECTOR GENERAL

\_\_\_\_\_  
 LIC. CARLOS CUBILLAS PLATT  
 DIRECTOR DE ADMINISTRACIÓN Y FINANZAS

	<b>GOBIERNO DEL ESTADO DE SONORA</b> <b>FICHA TECNICA PARA SEGUIMIENTO Y EVALUACION DE INDICADORES DE PROYECTOS Y PROCESOS</b>
--	---

<b>NUMERO Y NOMBRE DEL PROGRAMA:</b>		30 - DESARROLLO ECONÓMICO, SOSTENIBLE Y SUSTENTABLE	
<b>NOMBRE DEL PROCESO:</b>		ORDENAMIENTO DE PREDIOS EN KINO VIEJO	
<b>CLAVE PROGRAMATICA:</b>		2111193J8B03393930K8	
<b>UNIDAD RESPONSABLE:</b>	IMPULSOR-FIDEICOMISO OPERADORA DE PROYECTOS ESTRATÉGICOS DEL ESTADO DE SONORA	<b>UNIDAD EJECUTORA:</b>	IMPULSOR-FIDEICOMISO OPERADORA DE PROYECTOS ESTRATÉGICOS DEL ESTADO DE SONORA
<b>OBJETIVO DEL PROCESO:</b>		LLEVAR A CABO EL ORDENAMIENTO DE PREDIOS EN KINO VIEJO PARA PROMOVER INVERSIÓN EN VIVIENDA.	

**DATOS DEL INDICADOR**

<b>NOMBRE INDICADOR:</b>		INDICE DE GESTIONES REALIZADAS	
<b>UNIDAD DE MEDIDA:</b>	PORCENTAJE	<b>TIPO:</b>	DE GESTIÓN
<b>RESULTADO ESPERADO:</b>		PROMOVER EL ORDENAMIENTO DE 65 HAS UBICADAS AL ESTE DE LA LOCALIDAD DE BAHÍA DE KINO	
<b>FORMULA CALCULO:</b>		( GESTIONES REALIZADAS / GESTIONES PROGRAMADAS ) X100	
<b>INTERPRETACION:</b>		AVANCE EN LA REALIZACIÓN DE LAS GESTIONES REALIZADAS CON RELACIÓN A LAS GESTIONES PROGRAMADAS	
<b>DIMENSION DEL INDICADOR:</b>	EFICIENCIA	<b>SENTIDO:</b>	ASCENDENTE
<b>VALOR:</b>	ACUMULABLE	<b>FRECUENCIA MEDICION:</b>	TRIMESTRAL

**RESULTADO ANUAL DEL INDICADOR**

META ANUAL	MODIFICADO ANUAL	RESULTADO ANUAL	PORCENTAJE ALCANZADO	SEMÁFORO
100	-	0	0%	<b>Rojo</b>


**EVALUACIÓN CUALITATIVA**

Se cancela Proceso de ordenamiento de predios en Kino Viejo debido a que no cumple con las prioridades de la Entidad y el Plan Estatal de Desarrollo.

ING. OCTAVIO EZQUERRA DEL REAL  
DIRECTOR GENERAL

LIC. CARLOS CUBILLAS PLATT  
DIRECTOR DE ADMINISTRACIÓN Y FINANZAS



	<b>GOBIERNO DEL ESTADO DE SONORA</b> <b>FICHA TECNICA PARA SEGUIMIENTO Y EVALUACION DE INDICADORES DE PROYECTOS Y PROCESOS</b>
--	---

<b>NUMERO Y NOMBRE DEL PROGRAMA:</b>		30 - DESARROLLO ECONÓMICO, SOSTENIBLE Y SUSTENTABLE	
<b>NOMBRE DEL PROCESO:</b>		ENERGIAS RENOVABLES	
<b>CLAVE PROGRAMATICA:</b>		2111193J8B03393930MZ	
<b>UNIDAD RESPONSABLE:</b>	IMPULSOR-FIDEICOMISO OPERADORA DE PROYECTOS ESTRATÉGICOS DEL ESTADO DE SONORA	<b>UNIDAD EJECUTORA:</b>	IMPULSOR-FIDEICOMISO OPERADORA DE PROYECTOS ESTRATÉGICOS DEL ESTADO DE SONORA
<b>OBJETIVO DEL PROCESO:</b>		PROMOVER EL LA INFRAESTRUCTURA Y DESARROLLO DE ENERGÍAS RENOVABLES PARA EL ESTADO	

**DATOS DEL INDICADOR**

<b>NOMBRE INDICADOR:</b>		INDICE DE GESTIONES RELIZADAS	
<b>UNIDAD DE MEDIDA:</b>	PORCENTAJE	<b>TIPO:</b>	DE GESTIÓN
<b>RESULTADO ESPERADO:</b>		CONTAR CON UN PARQUE FOTOVOLTAICO QUE GENERA ENERGÍA DE BAJO COSTO PARA EL SECTOR EDUCATIVO EN EL ESTADO	
<b>FORMULA CALCULO:</b>		$(\text{GESTIONES REALIZADAS} / \text{GESTIONES PROGRAMADAS}) \times 100$	
<b>INTERPRETACION:</b>		AVANCE EN LA EJECUCIÓN DE LAS GESTIONES REALIZADAS CON RELACIÓN A LAS GESTIONES PROGRAMADAS	
<b>DIMENSION DEL INDICADOR:</b>	EFICIENCIA	<b>SENTIDO:</b>	ASCENDENTE
<b>VALOR:</b>	ACUMULABLE	<b>FRECUENCIA MEDICION:</b>	TRIMESTRAL

**RESULTADO ANUAL DEL INDICADOR**

META ANUAL	MODIFICADO ANUAL	RESULTADO ANUAL	PORCENTAJE ALCANZADO	SEMÁFORO
100	-	0	0%	<b>Rojo</b>

**EVALUACIÓN CUALITATIVA**

Se cancela Proceso de energías renovables debido a que no cumple con las prioridades de la Entidad y el Plan Estatal de Desarrollo.

ING. OCTAVIO EZQUERRA DEL REAL  
DIRECTOR GENERAL

LIC. CARLOS CUBILLAS PLATT  
DIRECTOR DE ADMINISTRACIÓN Y FINANZAS

**SISTEMA ESTATAL DE EVALUACIÓN  
PROGRAMA OPERATIVO ANUAL 2016**

CPCA III-15-A  
Cuenta Pública 2016

<b>Unidad Responsable</b>	<b>OPERADORA DE PROYECTOS ESTRATEGICOS DEL ESTADO DE SONORA</b>
---------------------------	---

Información Programática

Unidad Ejecutora	Eje Rector	Reto	Estrategia	Prog. Estatal	Proceso	Indicador	Descripción	Unidad de Medida	*Frecuencia de medición	Programado Anual	Modificado Anual	Resultado	% Avance Anual
880	3	1	1.1	30	OEK	1	<b>IMPULSOR-Fideicomiso Operadora de Proyectos Estratégicos del Estado de Sonora</b> Economía con futuro						
						2	Fortalecer la Economía cuyo crecimiento y desarrollo económico sea sostenible y sustentable; competitiva a través de la apropiación del conocimiento y la novación; donde se incentive la conformación de clúster tanto en las zonas agropecuarias como en las más industrializadas						
							PROMOVER LA COPETITIVIDAD MEDIANTE LA INTRODUCCIÓN DE PROCESOS DE INNOVACIÓN EN LA OPERACIÓN DE LAS EMPRESAS LOCALES Y FORANEAS.						
							Desarrollo económico, sostenible y sustentable						
							GESTIÓN ADMINISTRATIVA						
							INDICE DE EFICIENCIA EN EL EJERCICIO DEL GASTO	Porcentaje	Trimestral	100	100	80.14	80.14%
							Indice de Eficacia en el cumplimiento de atribuciones	Documento	Trimestral	8	8	8	100%
							CONDUCCION TECNICA, OPERATIVA Y FINANCIERA DE LOS PROYECTOS DE LA OPERADORA						
							Indice de Avance en la ejecución de proyectos programados	Porcentaje	Anual	100	100	100	100%
							ORDENAMIENTO DE PREDIOS EN KINO VIEJO						
							Indice de Gestiones Realizadas	Porcentaje	Trimestral	0	0	N/A	N/A
							Energías Renovables						
							Indice de Gestiones Relizadas	Porcentaje	Trimestral	0	0	N/A	N/A
							<b>Total de indicadores</b>						<b>5</b>

\_\_\_\_\_  
**ING. OCTAVIO EZQUERRA DEL REAL**  
DIRECTOR GENERAL

\_\_\_\_\_  
**LIC. CARLOS CUBILLAS PLATT**  
DIRECTOR DE ADMINISTRACIÓN Y FINANZAS

Sistema Estatal de Evaluación  
Gastos por proyectos de Inversión  
Operadora de Proyectos Estratégicos del Estado de Sonora  
Del 01 de Enero al 31 de Diciembre de 2016  
(pesos)

CPCA-III-16

CUENTA PÚBLICA 2016

GASTO DE INVERSION EJERCIDO:		
NOMBRE DEL PROYECTO	MONTO EROGADO	ORIGEN DEL RECURSO*
A LA FECHA NO SEA EJERCIDO GASTO DE INVERSION		

\* Se deberán informar con todas las fuentes del recurso.

Ya sean obras con Recurso Federal, Recurso Estatal e Ingresos Propios del ente Público.

"Bajo protesta de decir verdad declaramos que los Estados Financieros y sus Notas, son razonablemente correctos y son responsabilidad del emisor"

Ing. Octavio Ezquerro Del Real  
Director General

Lic. Carlos Martin Cubillas Platt  
Director de Admon. y Finanzas

Sistema Estatal de Evaluación  
Indicadores de Postura Fiscal  
Operadora de Proyectos Estratégicos del Estado de Sonora  
Del 01 de Enero al 31 de Diciembre de 2016  
(pesos)

**CPCA-IV-17**

**CUENTA PÚBLICA 2016**

Concepto	Estimado Original Anual	Devengado	Pagado 3
<b>I. Ingresos Presupuestarios (I= 1 + 2)</b>	21,213,811.00	63,217,846.00	63,217,846.00
1. Ingresos Gobierno del Estado 1			
2. Ingresos Sector Paraestatal 1	21,213,811.00	63,217,846.00	63,217,846.00
<b>II. Egresos Presupuestarios (II= 3+4)</b>	22,030,812.08	41,936,301.00	41,416,344.00
3. Egresos del Gobierno de la Entidad Federativa 2			
4. Egresos del Sector Paraestatal 2	22,030,812.08	41,936,301.00	41,416,344.00
<b>III. Balance Presupuestario (Superávit o Déficit) (III= I-II)</b>	-817,001.08	21,281,545.00	21,801,502.00
Concepto	Estimado Original Anual	Devengado	Pagado 3
<b>III. Balance Presupuestario (Superávit o Déficit)</b>	-817,001.08	21,281,545.00	21,801,502.00
<b>IV. Interés, Comisiones y Gastos de la Deuda</b>			
<b>V. Balance Primario (superávit o Déficit) (V= III-IV)</b>	-817,001.08	21,281,545.00	21,801,502.00
Concepto	Estimado Original Anual	Devengado	Pagado 3
<b>A. Financiamiento</b>			
<b>B. Amortización de la Deuda</b>			
<b>C. Endeudamiento o Desendeudamiento (C=A-B)</b>	0.00	0.00	0.00

"Bajo protesta de decir verdad declaramos que los Estados Financieros y sus Notas, son razonablemente correctos y son responsabilidad del emisor"

Ing. Octavio Ezquerro Del Real  
Director General

Lic. Carlos Martin Cubillas Platt  
Director de Admon. y Finanzas

Sistema Estatal de Evaluación  
Balance Presupuestario - LDF  
Operadora de Proyectos Estrategicos del Estado de Sonora  
Del 01 de Enero al 31 de Diciembre de 2016  
(PESOS)

CPCA-IV-17-A

CUENTA PÚBLICA 2016

Concepto (c)	Estimado/ Aprobado (d)	Devengado	Recaudado/ Pagado
<b>A. Ingresos Totales (A = A1+A2+A3)</b>	21,213,811	63,217,846	63,217,846
A1. Ingresos de Libre Disposición	21,213,811	63,217,846	63,217,846
A2. Transferencias Federales Etiquetadas	-	-	-
A3. Financiamiento Neto	-	-	-
<b>B. Egresos Presupuestarios<sup>1</sup> (B = B1+B2)</b>	22,030,812	41,936,301	41,416,344
B1. Gasto No Etiquetado (sin incluir Amortización de la Deuda Pública)	22,030,812	41,936,301	41,416,344
B2. Gasto Etiquetado (sin incluir Amortización de la Deuda Pública)	-	-	-
<b>C. Remanentes del Ejercicio Anterior (C = C1 + C2)</b>	-	817,001	817,001
C1. Remanentes de Ingresos de Libre Disposición aplicados en el periodo		817,001	817,001
C2. Remanentes de Transferencias Federales Etiquetadas aplicados en el periodo		-	-
<b>I. Balance Presupuestario (I = A - B + C)</b>	817,001	22,098,546	22,618,503
<b>II. Balance Presupuestario sin Financiamiento Neto (II = I - A3)</b>	817,001	22,098,546	22,618,503
<b>III. Balance Presupuestario sin Financiamiento Neto y sin Remanentes del Ejercicio Anterior (III= II - C)</b>	817,001	21,281,545	21,801,502

Concepto	Aprobado	Devengado	Pagado
<b>E. Intereses, Comisiones y Gastos de la Deuda (E = E1+E2)</b>	-	-	-
E1. Intereses, Comisiones y Gastos de la Deuda con Gasto No Etiquetado	-	-	-
E2. Intereses, Comisiones y Gastos de la Deuda con Gasto Etiquetado	-	-	-
<b>IV. Balance Primario (IV = III + E)</b>	817,001	21,281,545	21,801,502

Concepto	Estimado/ Aprobado	Devengado	Recaudado/ Pagado
<b>F. Financiamiento (F = F1 + F2)</b>	-	-	-
F1. Financiamiento con Fuente de Pago de Ingresos de Libre Disposición	-	-	-
F2. Financiamiento con Fuente de Pago de Transferencias Federales Etiquetadas	-	-	-
<b>G. Amortización de la Deuda (G = G1 + G2)</b>	-	-	-
G1. Amortización de la Deuda Pública con Gasto No Etiquetado	-	-	-
G2. Amortización de la Deuda Pública con Gasto Etiquetado	-	-	-
<b>A3. Financiamiento Neto (A3 = F - G)</b>	-	-	-

Sistema Estatal de Evaluación  
Balance Presupuestario - LDF  
Operadora de Proyectos Estrategicos del Estado de Sonora  
Del 01 de Enero al 31 de Diciembre de 2016  
(PESOS)

CPCA-IV-17-A

CUENTA PÚBLICA 2016

Concepto	Estimado/ Aprobado	Devengado	Recaudado/ Pagado
A1. Ingresos de Libre Disposición	21,213,811	63,217,846	63,217,846
A3.1 Financiamiento Neto con Fuente de Pago de Ingresos de Libre Disposición (A3.1 = F1 - G1)	-	-	-
F1. Financiamiento con Fuente de Pago de Ingresos de Libre Disposición	-	-	-
G1. Amortización de la Deuda Pública con Gasto No Etiquetado	-	-	-
B1. Gasto No Etiquetado (sin incluir Amortización de la Deuda Pública)	22,030,812	41,936,301	41,416,344
C1. Remanentes de Ingresos de Libre Disposición aplicados en el periodo	-	817,001	817,001
<b>V. Balance Presupuestario de Recursos Disponibles (V = A1 + A3.1 - B1 + C1)</b>	<b>817,001</b>	<b>22,098,546</b>	<b>22,618,503</b>
<b>VI. Balance Presupuestario de Recursos Disponibles sin Financiamiento Neto (VI = V - A3.1)</b>	<b>817,001</b>	<b>22,098,546</b>	<b>22,618,503</b>
Concepto	Estimado/ Aprobado	Devengado	Recaudado/ Pagado
A2. Transferencias Federales Etiquetadas	-	-	-
A3.2 Financiamiento Neto con Fuente de Pago de Transferencias Federales Etiquetadas (A3.2 = F2 - G2)	-	-	-
F2. Financiamiento con Fuente de Pago de Transferencias Federales Etiquetadas	-	-	-
G2. Amortización de la Deuda Pública con Gasto Etiquetado	-	-	-
B2. Gasto Etiquetado (sin incluir Amortización de la Deuda Pública)	-	-	-
C2. Remanentes de Transferencias Federales Etiquetadas aplicados en el periodo	-	-	-
<b>VII. Balance Presupuestario de Recursos Etiquetados (VII = A2 + A3.2 - B2 + C2)</b>	<b>-</b>	<b>-</b>	<b>-</b>
<b>VIII. Balance Presupuestario de Recursos Etiquetados sin Financiamiento Neto (VIII = VII - A3.2)</b>	<b>-</b>	<b>-</b>	<b>-</b>

Ing. Octavio Ezquerra Del Real  
Director General

Lic. Carlos Martin Cubillas Platt  
Director de Admon. y Finanzas

Sistema Estatal de Evaluación  
 Relación de Cuentas Bancarias Productivas Específicas  
 Operadora de Proyectos Estratégicos del Estado de Sonora  
 Del 01 de Enero al 31 de Diciembre de 2016  
 (pesos)

**CPCA-IV-18**

**CUENTA PÚBLICA 2016**

Fondo, Programa o Convenio	Datos de la Cuenta Bancaria	
	Institución Bancaria	Número de Cuenta
1		
2	<b>NO APLICA</b>	
3		
4		
5		
6		
7		
8		
9		
10		

"Bajo protesta de decir verdad declaramos que los Estados Financieros y sus Notas, son razonablemente correctos y son responsabilidad del emisor".

Ing. Octavio Ezquerra Del Real  
 Director General

Lic. Carlos Martin Cubillas Platt  
 Director de Admon. y Finanzas

**Sistema Estatal de Evaluación CPCA-IV-19**  
**Relación de Bienes Muebles e Inmuebles que Componen su Patrimonio**  
 Operadora de Proyectos Estratégicos del Estado de Sonora  
 Al 31 Diciembre de 2016  
**(pesos) CUENTA PÚBLICA 2016**

Código	Descripción del Bien	Valor en Libros
<b>BIENES MUEBLES</b>		
1	Servibar Sanjyo Fridger	2,044.98
2	Silla Greecos, 73 cm de largo, blanca	19,615.75
3	Credenza Direccional de 4 puertas de 231 x 47 x 79	24,857.50
4	Mesa circular línea Direccional de 130 cm diámetro	31,755.04
5	Modesty panel para escritorio Class Arcotech	5,857.96
6	Silla Greecos, 65 cm de largo, blanca	11,539.90
7	Silla Greecos, 65 cm de largo, blanca	11,539.90
8	Silla Greecos, 65 cm de largo, blanca	11,539.90
9	Silla Greecos, 65 cm de largo, blanca	11,539.90
10	Cajonera de rodajas Class Arcotech, de 41 cm	6,826.41
11	Escritorio rectangular Class Arcotech, de 220 cm	15,246.76
12	Melamina Gris	1,022.43
13	Silla Gris Tela Gris	9,050.00
14	Lampara Colgante	4,056.00
15	Audio Mod DA6A	2,799.00
16	ServiBar	3,034.01
17	Area de Café	5,750.00
18	Valet Modernista	1,345.00
19	Extinguidor en Bote de Aluminio	1.00
20	Mesa	5,001.84
21	Mesa oval Direccional de 240x120 cm	48,424.91
22	Sillón Estel modelo Podium, color hueso	9,142.50
23	Sillón Estel modelo Podium, color hueso	9,142.53
24	Sillón Estel modelo Podium, color hueso	9,142.53
25	Sillón Estel modelo Podium, color hueso	9,142.53
26	Sillón Estel modelo Podium, color hueso	9,142.53
27	Sillón Estel modelo Podium, color hueso	9,142.53
28	Telefono Avaya 4602W	2,478.45
29	Sillón Estel modelo Podium, color hueso	9,142.53
30	Sillón Estel modelo Podium, color hueso	9,142.53
31	Mesa Slice AR7020	5,725.93
32	Silla línea Luxy modelo Light de respaldo beige	8,614.29
33	Silla línea Luxy modelo Light de respaldo beige	8,614.29
34	Silla Gris Tela Naranja	7,985.00
35	Cajonera de rodajas Class Arcotech, de 41 cm	6,740.67
36	Escritorio Direccional mod. Ateneo Elíptico	69,142.23
37	Mueble Travel Chest AR 706672	13,528.81
38	Bases para plasmas	14,013.16
39	Pantalla Plasma Pioneer PDP 42 MVE1	59,248.00
40	Silla Structu Senu AR 406480	26,471.18
41	Revisero Negro	1,954.12
42	Silla Jet Cromada	19,344.03
43	Silla Jet Cromada	19,344.03
44	Silla Jet Cromada	19,344.03
45	Silla Structu Senu AR 406480	26,471.18
46	Mesa needle table top AR706670	6,052.73
47	Mesa needle table top AR706670	8,583.74
48	Mesa needle AR706670	1,623.43

Código	Descripción del Bien	Valor en Libros
<b>BIENES MUEBLES</b>		
49	Mesa needle AR 706670	1,911.04
50	Mesa needle AR 706670	1,988.62
51	Mesa Diseño Italiano Aluminio	4,945.00
52	Pantalla Plasma Pioneer PDP 42 MVE1	59,248.00
53	Lampara Mama Floor AR 72018	11,278.62
54	Proyector Infocus Mod. IN2114	16,332.80
55	Conjunto Semiejecutivo Peninsular	4,599.40
56	Conjunto Semiejecutivo Peninsular	4,599.40
57	Librero con 4 Entrapaños	3,277.00
58	Melamina Gris	1,022.43
59	Rotulador	810.84
60	Silla Gris Tela Gris	9,050.00
61	Triturador de papel corte recto sc-170	1,082.50
62	Complemento Librero (Faldon y Puertas)	1,844.40
63	Pantalla Plasma Pioneer PDP 42 MVE1	59,248.00
64	Pantalla Plasma Pioneer PDP 42 MVE1	59,248.00
65	Equipo audiovisual para proyecciones	413,314.30
66	Extinguidor en Bote de Aluminio	1.00
67	Sillas Greecos, 65 cm de largo, negra	8,411.13
68	Sillas Greecos, 65 cm de largo, negra	8,411.13
69	Sillas Greecos, 65 cm de largo, negra	8,411.13
70	Sillas Greecos, 65 cm de largo, negra	8,411.13
71	Sillas Greecos, 65 cm de largo, negra	8,411.13
72	Sillas Greecos, 65 cm de largo, negra	8,411.13
73	Sillas Greecos, 65 cm de largo, negra	8,411.13
74	Sillas Greecos, 65 cm de largo, negra	8,411.13
75	Sillas Greecos, 65 cm de largo, negra	8,411.13
76	Sillas Greecos, 65 cm de largo, negra	8,411.13
77	Sillas Greecos, 65 cm de largo, negra	8,411.13
78	Sillas Greecos, 65 cm de largo, negra	8,411.13
79	Sillas Greecos, 65 cm de largo, negra	8,411.13
80	Sillas Greecos, 65 cm de largo, negra	8,411.13
81	Sillas Greecos, 65 cm de largo, negra	8,411.13
82	Sillas Greecos, 65 cm de largo, negra	8,411.09
83	Mesa para sala de juntas	117,410.31
84	Telefono para conferencia	7,683.50
85	Mesa de Vidrio para Impresora	899.00
86	Mueble Basic V	2,803.26
87	Silla Gris Tela Naranja	7,985.00
88	Extinguidor en Bote de Aluminio	1.00
89	Melamina Gris	1,022.43
90	Melamina Gris	23,000.00
91	Modesty panel para escritorio Class Arcotech	4,974.15
92	Cajonera de rodajas Class Arcotech, de 41 cm	6,826.42
93	Silla Linea Luxy Mod Light Respaldo Bajo	8,568.35
94	Silla Linea Luxy Mod Light Respaldo Bajo	8,568.35
95	Escritorio rectangular Class Arcotech, de 220 cm	15,440.71
96	Librero Melamina Gris	1.00
97	Silla línea Luxy modelo Light de respaldo alto	9,828.89
98	Silla línea Luxy Mod Light Respaldo Alto	9,759.35
99	Extinguidor en Bote de Aluminio	1.00



Código	Descripción del Bien	Valor en Libros
BIENES MUEBLES		\$
100	Reproductor DVD pioneer DV393S	1,207.50
101	Silla línea Luxy modelo Light de respaldo Alto	9,827.82
102	*Refrigerador Mabe Freezer 12***	4,838.39
103	Estación Cross para 3 personas	25,152.09
104	Lamparas modelo Cross para estación operativa	3,380.48
105	Lamparas modelo Cross para estación operativa	3,380.48
106	Lamparas modelo Cross para estación operativa	3,380.48
107	Lamparas modelo Cross para estación operativa	3,380.48
108	Lamparas modelo Cross para estación operativa	3,380.48
109	Lamparas modelo Cross para estación operativa	3,380.48
110	Lamparas modelo Cross para estación operativa	3,380.48
111	Lamparas modelo Cross para estación operativa	3,380.48
112	Lamparas modelo Cross para estación operativa	3,380.48
113	Estación Cross para 9 personas	128,340.75
114	Cocineta y areas de café	11,408.00
115	Melamina Gris	1,022.43
116	Melamina Gris	1,022.43
117	Librero Cerrado Melamina	7,448.00
118	Librero Cerrado Metálico	7,186.50
119	Librero Cerrado Metálico	7,186.50
120	Enfriador para Agua	4,071.60
121	Engargoladora GBC	5,507.35
122	Librero con cajones inferiores 200x45x80, gris cálido	4,197.50
123	Librero con cajones inferiores 200x45x80, gris cálido	4,197.50
124	Sumadora Sharp EL-1801	429.00
125	Librero con entrepaños y 2 cajones	4,025.00
126	Mueble c/entrepaños para almacenar artículos de limpieza	598.00
127	Silla Gris Tela Naranja	7,985.00
128	Silla Gris Tela Naranja	7,985.00
129	Silla Gris Tela Naranja	7,985.00
130	Microondas	2,242.50
131	Melamina Gris	1,022.43
132	Refrigerador GE Silver	2,255.06
133	Area de Café	2,451.50
134	Librero melamínico	2,990.00
135	Silla Gris Tela Naranja	7,985.00
136	Melamina Gris	1,022.43
137	Melamina Gris	1,022.43
138	Silla Gris Tela Naranja	7,985.00
139	Silla línea Luxy modelo Light de respaldo alto	9,828.88
140	Librero melamínico	2,990.00
141	Mesa para Café	11,455.83
142	Extinguidor en Bote de Aluminio	1.00
143	Sillon 3 Plazas	1.00
144	Extinguidor en Bote de Aluminio	1.00
145	Recepción Eltro Flu de 145x298 cm	32,808.72
146	Melamina Gris	1,022.43
147	Melamina Gris	1,022.43

Código	Descripción del Bien	Valor en Libros
BIENES MUEBLES		\$
148	Silla Gris Tela Naranja	7,985.00
149	Diadema headset bluetooth	5,495.75
150	Asiento travesable AR 72022	58,893.00
151	Melamina Gris	1,022.43
152	Silla Gris Tela Naranja	7,985.00
153	Silla Gris Tela Naranja	7,985.00
154	Melamina Gris	1,022.43
155	Grabadora de Reporte Digital	1,635.60
156	Librero Abierto 6 Entrepaños	1.00
157	Cajonera de rodajas Class Arcotech, de 41 cm	6,826.42
158	Escritorio rectangular Class Arcotech, de 220 cm	15,440.72
159	Silla línea Luxy modelo Light de respaldo bajo	8,614.29
160	Silla línea Luxy modelo Light de respaldo bajo	8,614.29
161	Modesty panel para escritorio Class Arcotech	4,974.15
162	Silla Gris Tela Naranja	7,985.00
163	Sumadora 1422	880.88
164	Melamina Gris	1,022.43
165	Modesty panel para escritorio Class Arcotech	4,974.15
166	Cajonera de rodajas Class Arcotech, de 41 cm	6,826.41
167	Silla línea Luxy modelo Light de respaldo alto	9,828.89
168	Escritorio rectangular Class Arcotech, de 220 cm	15,440.71
169	Silla línea Luxy modelo Light de respaldo bajo	8,614.29
170	Silla línea Luxy modelo Light de respaldo bajo	8,614.29
171	Camara Digital DSLR-A200K	9,835.49
172	Mueble de Madera Basic V	2,803.26
173	Modesty panel para escritorio Class Arcotech	4,974.15
174	Cajonera de rodajas Class Arcotech, de 41 cm	6,826.42
175	Silla línea Luxy modelo Light de respaldo alto	9,828.88
176	Escritorio rectangular Class Arcotech, de 220 cm	15,440.71
177	Silla línea Luxy modelo Light de respaldo bajo	8,614.29
178	Silla línea Luxy modelo Light de respaldo bajo	8,614.29
179	Modesty panel para escritorio Class Arcotech	4,974.16
180	Cajonera de rodajas Class Arcotech, de 41 cm	6,826.41
181	Silla línea Luxy modelo Light de respaldo alto	9,828.89
182	Escritorio rectangular Class Arcotech, de 220 cm	15,440.72
183	Silla línea Luxy modelo Light de respaldo bajo	8,614.29
184	Silla línea Luxy modelo Light de respaldo bajo	8,614.30
185	Gabinete de Metal Bysley	9,721.00
186	Escritorio rectangular Class Arcotech, de 220 cm	15,440.71
187	Silla línea Luxy modelo Light de respaldo bajo	8,614.29
188	Silla línea Luxy modelo Light de respaldo bajo	8,614.29
189	Silla Gris Tela Naranja	7,985.00
190	Modesty panel para escritorio Class Arcotech	4,974.15
191	Melamina Gris	1,022.43
192	Conjunto ejecutivo en U, con cajones, gaveta, librero y credenza	8,642.00
193	Archivero Horizontal L4 gavetas	7,139.80
194	Conjunto bala en L, con cajones y una gaveta	4,042.60
195	Mesa lateral para sala de espera	846.80
196	Mesa de juntas semiovalada	2,610.00
197	Sofa Catania 1 plaza	2,286.80
198	Sofa Catania 2 plazas	3,120.40
199	Sofa Catania 3 plazas	3,938.20
200	Silla operativa color negro	1,508.00
201	Sillon ejecutivo	5,833.40

Código	Descripción del Bien	Valor en Libros
<b>BIENES MUEBLES</b>		\$ 3,632,362.18
202	Silla Visita	1,639.06
203	Silla Visita	1,639.06
204	Silla Visita	1,639.06
205	Silla Visita	1,639.06
206	Silla Visita	1,639.06
207	Silla Visita	1,639.06
208	Silla Visita	1,639.06
209	Silla Visita	1,639.06
210	LAPTOP	20,688.50
211	CPU (TECLADO, MOUSE Y MONITOR)	13,398.00
212	IMPRESORA	3,668.50
213	IMPRESORA	4,709.25
214	LAPTOP	25,698.04
215	LAPTOP	38,267.40
216	LAPTOP	20,688.50
217	CARDSCAN	3,650.00
218	LAPTOP	20,688.50
219	CPU (TECLADO, MOUSE Y MONITOR)	13,570.00
220	CPU (TECLADO, MOUSE Y MONITOR)	28,175.00
221	IMPRESORA	21,904.28
222	CPU (TECLADO, MOUSE Y MONITOR)	17,478.86
223	CPU (TECLADO, MOUSE Y MONITOR)	37,817.75
224	CPU (TECLADO, MOUSE Y MONITOR)	28,175.00
225	CPU (TECLADO, MOUSE Y MONITOR)	13,398.00
226	CPU (TECLADO, MOUSE Y MONITOR)	35,075.00
227	IMPRESORA	2,139.00
228	CPU (TECLADO, MOUSE Y MONITOR)	17,478.86
229	DISCO DURO EXTERNO	1,421.00
230	LAPTOP	12,976.92
231	CPU (TECLADO, MOUSE Y MONITOR)	17,478.86
232	ESCANER	1,621.90
233	IMPRESORA	6,658.00
234	LAPTOP	25,898.00
235	IMPRESORA	2,030.00
236	ADAPTADOR APPLE PARA IPAD	499.00
237	CPU (TECLADO, MOUSE Y MONITOR)	16,065.72
238	LAPTOP	21,212.36
239	IMPRESORA	27,542.50
240	PROYECTOR	28,571.75
241	CPU (TECLADO, MOUSE Y MONITOR)	16,065.72
242	CPU (TECLADO, MOUSE Y MONITOR)	13,398.00
243	LAPTOP	21,917.48
244	CPU (TECLADO, MOUSE Y MONITOR)	13,398.00
245	FUENTE DE PODER	2,958.00
246	MULTIFUNCIONAL HP LASER JET	3,399.00

Código	Descripción del Bien	Valor en Libros
<b>BIENES MUEBLES</b>		\$ 3,632,362.18
247	CPU DELL (TECLADO, MOUSE Y MONITOR)	8,000.00
248	CPU DELL (TECLADO, MOUSE Y MONITOR)	8,000.00
249	CPU DELL (TECLADO, MOUSE Y MONITOR)	8,000.00
250	LAP TOP DELL	12,469.00
251	LAP TOP DELL	12,469.00
252	EXPEDITION BLANCA	350,000.00
253	FORD 2016 FIGO 4 PTAS	187,688.00
<b>BIENES INMUEBLES</b>		
<b>TERRENOS</b>		\$ 54,905,220.25
253	TERRENO	42,013,000.00
254	DOMINIO DE LOS BIENES DEL DOMINIO	923,429.78
255	CONSTRUCCIONES EN PROCESO EN BIENES PROPIOS	11,968,790.47
<b>ACTIVOS INTANGIBLES</b>		\$ 960,481.20
256	Derechos de título de concesión de un pozo de agua	937,500.00
257	Anti-virus	2,981.20
258	Sistema Automatizado de Contabilidad Gubernamental	20,000.00
TOTAL		\$ 59,498,063.63

Bajo protesta de decir verdad declaramos que los Estados Financieros y sus Notas, son razonablemente correctos y son responsabilidad del emisor

Ing. Octavio Ezquerro Del Real  
Director General

Lic. Carlos Martín Cubillas Platt  
Director de Admon. y Finanzas

Sistema Estatal de Evaluación  
 Relación de esquemas bursátiles y de coberturas financieras  
 Operadora de Proyectos Estratégicos del Estado de Sonora  
 Del 01 de Enero al 31 de Diciembre de 2016  
 (pesos)

CPCA-IV-20

**CUENTA PÚBLICA 2016**

Identificación del Instrumento	Colocación	Interés Ganados	Valor Actual
	A	B	C=A+B
1			
2			
3			
4			
5			0.00
6			
7			
8			
9			
10			
Total	0.00	0.00	0.00
Otros Instrumentos de Bursatilización			
1			
2			
3			
4			
5			
6			
7			
8			
9			
10			
Total Otros Instrumentos	0.00	0.00	0.00
TOTAL	0.00	0.00	0.00

Ing. Octavio Ezquerra Del Real  
 Director General

Lic. Carlos Martin Cubillas Platt  
 Director de Admon. y Finanzas

Sistema Estatal de Evaluación

OTROS

TIMESTRE I 2016

Como se puede observar en el cuadro que se muestra a continuación, la Ley de Ingresos Estimada difiere del presupuesto de egresos autorizado, lo anterior se debe a que al inicio del ejercicio se distribuyó entre las diferentes partidas que integran el presupuesto de egreso 2016, un importe de \$ 817,000.09 remanente de Ingresos Propios del ejercicio 2015, esta decisión administrativa se toma debido a que esta Entidad financia el total de sus gastos operativos con ingresos propios (con excepción del capítulo de servicios personales) y por estar en inicio del ejercicio aún no se generan los correspondientes al 2016.

Cabe mencionar que en sesión ordinaria XXXVI celebrada el día 02 de mayo del presente año, se autorizó la aplicación del remanente antes mencionado.

**1. Cuentas presupuestarias.**

<b><u>Ley de Ingresos</u></b>	
<b>Estimada</b>	<b>\$21,213,810.99</b>
Por ejecutar	19,166,166.38
<b>Modificaciones a la Ley de Ingresos</b>	<b>141,012.38</b>
Devengada	2,188,656.99
Recaudada	2,188,656.99
<b><u>Presupuesto de Egresos</u></b>	
<b>Aprobado</b>	<b>22,030,812.08</b>
Por Ejercer	13,441,217.48
<b>Modificaciones al Presupuesto de Egresos Aprobado</b>	<b>\$141,012.28</b>
Comprometido	8,730,606.88
Devengado	2,706,015.34
Ejercido	2,706,015.34
Pagado	\$2,411,232.23

El día 06 de abril mediante oficio no. DGI/074/2016 se solicitó a la Subsecretaría de Egresos de la Secretaría de Hacienda autorización **“formal”** para incrementar el presupuesto de egresos específicamente en el capítulo 1000 por un importe de \$141,012.38, esto debido a que durante el mes de febrero se recibieron recursos mediante transferencia bancaria de parte de dicha Secretaría para el pago de tres finiquitos.

En sesión ordinaria sesión ordinaria XXXVI celebrada el día 02 de mayo, se solicitó la autorización correspondiente al Comité Técnico.

TRANSFERENCIAS INTERNAS

Durante el trimestre enero- marzo se realizó la siguiente transferencia interna:

29601	REFACCIONES Y ACCESORIOS MENORES DE EQUIPO DE TRAN	14,848.00
35501	MANTENIMIENTO Y CONSERVACION DE EQUIPO DE TRANSPOR	-14,848.00

TRIMESTRE 2 2016

## SEGUNDO TRIMESTRE

Durante este Trimestre en oficio no. 05.06/456/2016 del 13 de abril del 2016 la Secretaria de Hacienda autorizó **incrementó** al presupuesto de **Ingresos Estatales** de esta Entidad, por **\$ 8, 539,602.74**, con el fin de costear el Evento Placido Domingo ESTRATEGIA que se adiciono a las acciones a realizar dentro de la **META Elaboración del Proyecto Ejecutivo “TEATRO PLACIDO DOMINGO”**.

Estos Recursos se asignaron y se ejercieron en la partida 41103 Servicios Generales, con el fin de realizar dicho evento.

El día 01 de junio del 2016, se amplió **en \$ 18,256,038.56** el presupuesto de INGRESOS PROPIOS del Evento del Proyecto Placido Domingo, en las siguientes partidas:

<b>PARTIDA</b>	<b>IMPORTE</b>
12201	219,540.92
13201	8,845.80
13202	3,651.84
21101	6,000.00
21201	6,000.00
21401	6,000.00
34101	6,000.00
33902	18,000,000.00
	<b>\$ 18,256,038.56</b>

Esta segunda ampliación no modifica las metas programadas, en virtud que de manera inicial se conocía el importe total del presupuesto requerido para este EVENTO pero el ingreso otorgado por el estado; mencionado anteriormente es el que está generando los recursos de la segunda ampliación.

Se redujo de la partida 24601 un monto de \$ 39 con el fin de darle suficiencia presupuestal a la 24701. Sin que esto afecte la programación de metas.

Se redujo de la partida 29401 un monto de \$ 2,400.00 con el fin de darle suficiencia presupuestal a la 29601. Sin que esto afecte la programación de metas.

Se redujo de la partida 29401 un monto de \$ 812 con el fin de darle suficiencia presupuestal a la 29601. Sin que esto afecte la programación de metas.

Se amplió en \$13,992 el capítulo Servicios Personales partida 11301 con motivo de un finiquito; Monto que no afecto las metas programadas.

La Secretaria de Hacienda amplió mediante oficio no. 05.06/707/2016 el presupuesto de Ingresos y Egresos Estatales por \$ 226,200 con el fin costear una de las acciones del Proyecto Ejecutivo la Saucedá. Misma que se adiciona al PROYECTO antes mencionado.

Se amplió por \$68,640 el capítulo Servicios Personales partidas 13201; \$ 7040 y 13202; \$ 61,600 con motivo de un finiquito; Monto que no afectó las metas programadas.

Se redujo de la partida 33101 un monto de \$ 265,238.64 con el fin de darle suficiencia presupuestal a la 33501. Sin que esto afecte la programación de metas.

Se redujo de la partida 33605 un monto de \$ 1135.00 con el fin de darle suficiencia presupuestal a la 34701. Sin que esto afecte la programación de metas.

Se redujo de la partida 22101 un monto de \$ .02 con el fin de darle suficiencia presupuestal a la 29601. Sin que esto afecte la programación de metas.

**Se redujo el presupuesto asignado a la partida 62904 en 9, 366,583.49 para asignárselo a la 33101 previa autorización de la SHE hecha mediante oficio no.05.06/822/2016 del 09 de junio. Sin que esto afecte la programación de metas ya que el motivo de la transferencia se originó por error involuntario en la programación de los conceptos del presupuesto.**

Mismo que motivo la reclasificación entre las partidas 62904 y la 33101 por \$36,412.40

Se redujo de la partida 24601 un monto de \$ 1,125.60 con el fin de darle suficiencia presupuestal a la 29401. Sin que esto afecte la programación de metas.

Se redujo de la partida 33101 un monto de \$ 500,000.00 con el fin de darle suficiencia presupuestal a la 33201. Sin que esto afecte la programación de metas.

Se redujo de la partida 24601 un monto de \$ 10,000 con el fin de darle suficiencia presupuestal a la 29601. Sin que esto afecte la programación de metas.

Se redujo de la partida 21201 un monto de \$ 208.50 con el fin de darle suficiencia presupuestal a la 25301. Sin que esto afecte la programación de metas

**Las transferencias internas entre partidas se realizaron en virtud de estar trabajando en base a presupuestos anuales que en ocasiones difieren de los conceptos e importes que al final se ejercen.**

*Se afectó la Cuenta de rectificaciones de ejercicio anteriores por 6,654 por reintegro de recursos observados por ISAF.*

**TRIMESTRE III 2016**

Durante este trimestre se realizaron las siguientes ampliaciones y transferencias entre cuentas al presupuesto original autorizado:

PARTIDA	CONCEPTO	JULIO		
		MODIFICACIONES PPTALES.	POR AMPLIACIONES	POR TRANSFERENCIAS
11303	REMUNERACIONES DIVERSAS	157.35	157.35	
12201	SUELDOS BASE AL PERSONAL EVENTUAL	51,650.51	51,650.51	
13201	PRIMAS DE VACACIONES Y DOMINICAL	8,867.90	8,867.90	
13202	AGUINALDO O GRATIFICACION DE FIN DE AÑO	753.16	753.16	
21801	PLACAS, ENGOMADOS, CALCOMANIAS Y HOLOGRAMAS	-11,392.00		-11,392.00
22301	UTENSILIOS PARA EL SERVICIO DE ALIMENTACION	-1,000.00		-1,000.00
29401	REFACCIONES Y ACCESORIOS MENORES DE EQUIPO DE COMP	12,475.56		12,475.56
31801	SERVICIO POSTAL	-83.56		-83.56
<b>TOTAL</b>		<b>61,428.92</b>	<b>61,428.92</b>	<b>0.00</b>

Las ampliaciones en el mes de julio se originaron por pago de prima vacacional personal impulsor **Fuente de Financiamiento: Estatal**; contratación personal eventual **Fuente de Financiamiento: Ingresos Propios**.

Las transferencias se realizaron para dar suficiencia presupuestal, entre cuentas.

PARTIDA	CONCEPTO	AGOSTO		
		MODIFICACIONES	POR AMPLIACIONES	POR TRANSFERENCIAS
11303	REMUNERACIONES DIVERSAS	17,912.56	17,912.56	
12201	SUELDOS BASE AL PERSONAL EVENTUAL	21,628.35	21,628.35	
13201	PRIMAS DE VACACIONES Y DOMINICAL	888.36	888.36	
13202	AGUINALDO O GRATIFICACION DE FIN DE AÑO	369.19	369.19	
24601	MATERIAL ELECTRICO Y ELECTRONICO	300.00	300.00	
29101	HERRAMIENTAS MENORES	1,849.01	1,849.01	
33101	SERVICIOS LEGALES, DE CONTABILIDAD, AUDITORIAS Y R IMPRESIONES Y PUBLICACIONES	162,400.00	162,400.00	
33603	OFICIALES LICITACIONES, CONVENIOS Y CONVOCATORIAS	235.50		235.50
33605	SERVICIOS FINANCIEROS Y BANCARIOS	-12,419.53		-12,419.53
34101	FLETES Y MANIOBRAS	15,000.00	15,000.00	
34701	MANTENIMIENTO Y CONSERVACION DE BIENES	9,000.00		9,000.00
35302	INFORMATICO	3,569.03	385.00	3,184.03
<b>TOTAL</b>		<b>220,732.47</b>	<b>220,732.47</b>	<b>0.00</b>

**Ampliaciones:**

33101, 13201 y 131202 Por contratación de servicios profesionales evento Placido Domingo. **Fuente de Financiamiento: Propio**

11303 ampliaciones por incremento de nivel Director de Asuntos Jurídicos.

12201 Contratación Personal Evento Placido Domingo.

34101 Ampliación por gastos de comisiones bancarias generadas por venta de boletaje a través de tarjeta bancaria.



**Transferencias:**

Las transferencias entre cuentas se realizaron para dar suficiencia presupuestal.

PARTIDA	CONCEPTO	SEPTIEMBRE		
		MODIFICACIONES	POR AMPLIACIONES	POR TRANSFERENCIAS
11306	RIESGO LABORAL	-52,000.93		-52,000.93
12201	SUELDOS BASE AL PERSONAL EVENTUAL	-2,200.00		-2,200.00
13201	PRIMAS DE VACACIONES Y DOMINICAL	15,620.00		15,620.00
13202	AGUINALDO O GRATIFICACION DE FIN DE AÑO	36,380.93		36,380.93
13301	REMUNERACIONES POR HORAS EXTRAORDINARIAS	4,200.00		4,200.00
21201	MATERIALES Y UTILES DE IMPRESIÓN Y PRODUCCION	-2,000.00		-2,000.00
33101	SERVICIOS LEGALES, DE CONTABILIDAD, AUDITORIAS Y R	185,600.00		185,600.00
33902	SERVICIOS INTEGRALES	349,196.10	163,596.10	-185,600.00
<b>TOTAL</b>		<b>534,796.10</b>	<b>163,596.10</b>	<b>0.00</b>

**Ampliaciones:**

Partida 33902 Ampliación del gasto presupuestal se realizó para cubrir compromisos de pago evento Placido Domingo. **Fuente de Financiamiento: Ingreso Propio.**

**Transferencias:**

Las transferencias entre cuentas 11306, 12201 13201, 13202, 13301, 21201 y 33101, se realizaron para dar suficiencia presupuestal.

**Ninguna de las ampliaciones y/o transferencias presupuestales modifican las metas programadas, más bien se realizaron con el fin de cubrir aquellos gastos no previstos en el presupuesto original, pero necesarios para la ejecución de los proyectos de esta Entidad.**

**CUARTO TRIMESTRE****AMPLIACIONES PPTAL OCTUBRE****AUTORIZADO POR SHE 06.06/2257/2016 Y AUTORIZADO SESION XXXIX DEL 24 DE NOVIEMBRE DEL 2016**

<b>PARTIDA</b>	<b>DESCRIPCION</b>	<b>IMPORTE</b>	<b>JUSTIFICACION</b>
0101-38301-1	CONGRESOS Y CONVENCIONES	31,620.63	Dar suficiencia y no impactan en las metas
0101-38301-1	CONGRESOS Y CONVENCIONES	2,440.66	Dar suficiencia y no impactan en las metas
0101-38301-1	CONGRESOS Y CONVENCIONES	956.55	Dar suficiencia y no impactan en las metas
0101-21601-1	MATERIAL DE LIMPIEZA	27,214.64	Dar suficiencia y no impactan en las metas
0101-22105-1	PRODUCTOS ALIMENTICIOS PARA PERSONAS	69,600.00	Dar suficiencia y no impactan en las metas
0101-32301-1	ARRENDAMIENTO DE MUEBLES, MAQUINARIA Y EQPO	544,576.19	Dar suficiencia y no impactan en las metas
0101-32701-1	PATENTES, REGALIAS Y OTROS	255,200.00	Dar suficiencia y no impactan en las metas
0101-33101-1	SERVICIOS LEGALES, DE CONTABILIDAD, AUD	114,794.83	Dar suficiencia y no impactan en las metas
0101-33606-1	IMPRES D DOCTOS OFIC, P LA PREST D SERV PUB,	3,480.00	Dar suficiencia y no impactan en las metas
0101-34101-1	SERVICIOS FINANCIEROS Y BANCARIOS	13,758.41	Dar suficiencia y no impactan en las metas
0101-34501-1	SEGUROS DE BIENES PATRIMONIALES	11,890.00	Dar suficiencia y no impactan en las metas
0101-35101-1	MANTENIMIENTO Y CONSERVACION DE INMUEBLES	172,840.00	Dar suficiencia y no impactan en las metas
0101-35801-1	SERVICIOS DE LIMPIEZA Y MANEJO DE DESECHOS	39,585.00	Dar suficiencia y no impactan en las metas
0101-38101-1	GASTOS DE CEREMONIAL	14,700.00	Dar suficiencia y no impactan en las metas
0101-39201-1	IMPUESTOS Y DERECHOS	4,831.00	Dar suficiencia y no impactan en las metas

**TRANSFERENCIAS PRESUPUESTALES PERÍODO OCTUBRE****AUTORIZADO POR SHE 06.06/2257/2016 y ACTA DE SESION XXXIX DEL 24 DE NOVIEMBRE 2016**

<b>CUENTA</b>	<b>DESCRIPCIÓN DE LA CUENTA</b>	<b>CARGO</b>
0101-33902-1	SERVICIOS INTEGRALES	-1,888,827.96
0101-34801-1	COMISIONES POR VENTAS	1,030,289.99
0101-33101-1	SERVICIOS LEGALES, DE CONTABILIDAD, AUDITORIAS Y RELACIONADOS	858,537.97
		<u>0.00</u>
0101-21201-1	MATERIALES Y UTILES DE IMPRESIÓN Y PRODUCCION	-4,000.00
0101-21401-1	MATERIALES Y UTILES PARA EL PROCESAMIENTO DE EQUIPOS Y BIENES INFORMATICOS	-6,000.00
0101-21601-1	MATERIAL DE LIMPIEZA	10,000.00
		<u>0.00</u>
0101-33101-1	SERVICIOS LEGALES, DE CONTABILIDAD, AUDITORIAS Y RELACIONADOS	-27,236.80
0101-35801-1	SERVICIOS DE LIMPIEZA Y MANEJO DE DESECHOS	27,236.80
		<u>0.00</u>
0101-33101-1	SERVICIOS LEGALES, DE CONTABILIDAD, AUDITORIAS Y RELACIONADOS	-30,136.80
0101-35801-1	SERVICIOS DE LIMPIEZA Y MANEJO DE DESECHOS	30,136.80
		<u>0.00</u>
0101-33101-1	SERVICIOS LEGALES, DE CONTABILIDAD, AUDITORIAS Y RELACIONADOS	-4,176.00
0101-33603-1	IMPRESIONES Y PUBLICACIONES OFICIALES	4,176.00
		<u>0.00</u>
0102-33401-1	SERVICIOS DE CAPACITACION	-9,860.00
0107-33401-1	SERVICIOS DE CAPACITACION	9,860.00
		<u>0.00</u>
0102-21201-1	MATERIALES Y UTILES DE IMPRESIÓN Y PRODUCCION	-1,978.25
0102-21801-1	PLACAS, ENGOMADOS, CALCOMANIAS Y HOLOGRAMAS	1,910.00
0102-26102-1	LUBRICANTES Y ADITIVOS	68.25
		<u>0.00</u>

**LAS TRANSFERENCIAS REALIZADAS SE REALIZARON CON EL FIN DE DAR SUFICIENCIA A LAS PARTIDAS ANTES DETALLADAS, SIN QUE ESTO IMPACTE EN LAS METAS PROGRAMADAS**

**TRANSFERENCIAS PRESUPUESTALES PERÍODO NOVIEMBRE**

<b>CUENTA</b>	<b>NOMBRE</b>	<b>IMPORTE</b>
0102-21101-1	MATERIALES, UTILES Y EQUIPOS MENORES DE OFICINA	402.94
0102-21501-1	MATERIAL PARA INFORMACION	-402.94
		<u>0.00</u>
0102-31401-1	TELEFONIA TRADICIONAL	11,494.22
0102-31701-1	SERVICIO DE ACCESO A INTERNET, REDES Y PROCESAMIENTO DE INFORMACION	-11,494.22
		<u>0.00</u>
0102-32301-1	ARRENDAMIENTO DE MUEBLES, MAQUINARIA Y EQUIPO	2,585.04
0102-33401-1	SERVICIOS DE CAPACITACION	-2,585.04
		<u>0.00</u>
0101-34101-1	SERVICIOS FINANCIEROS Y BANCARIOS	-7,591.00
0101-38101-1	GASTOS DE CEREMONIAL	7,591.00
		<u>0.00</u>
0108-11301-1	SUELDOS	-411.50
0108-11306-1	RIESGO LABORAL	-45,214.74
0108-11307-1	AYUDA PARA HABITACION	-2,106.40
0108-11310-1	AYUDA PARA ENERGIA ELECTRICA	-1,404.25
0101-11301-1	SUELDOS	411.50
0101-11306-1	RIESGO LABORAL	45,214.74
0101-11307-1	AYUDA PARA HABITACION	2,106.40
0101-11310-1	AYUDA PARA ENERGIA ELECTRICA	1,404.25
		<u>0.00</u>
0102-11307-1	AYUDA PARA HABITACION	11,321.56
0102-11310-1	AYUDA PARA ENERGIA ELECTRICA	7,547.74
0108-11303-1	REMUNERACIONES DIVERSAS	-18,869.30
		<u>0.00</u>
0108-13101-1	PRIMAS POR AÑOS DE SERVICIOS EFECTIVOS PRESTADOS	-551.48
0102-13101-1	PRIMAS POR AÑOS DE SERVICIOS EFECTIVOS PRESTADOS	551.48
		<u>0.00</u>
0106-11303-1	REMUNERACIONES DIVERSAS	-2,454.29
0106-11307-1	AYUDA PARA HABITACION	1,472.53
0106-11310-1	AYUDA PARA ENERGIA ELECTRICA	981.76
		<u>0.00</u>
0107-11303-1	REMUNERACIONES DIVERSAS	-2,926.89
0107-11307-1	AYUDA PARA HABITACION	1,756.13

0107-11310-1	AYUDA PARA ENERGIA ELECTRICA	1,170.76
		<u>0.00</u>
0109-11303-1	REMUNERACIONES DIVERSAS	-3,081.20
0109-11307-1	AYUDA PARA HABITACION	1,765.56
0109-11310-1	AYUDA PARA ENERGIA ELECTRICA	1,177.04
0109-11313-1	AYUDA PARA CUOTA DE SEGURIDAD SOCIAL	138.60
		<u>0.00</u>
0109-11303-1	REMUNERACIONES DIVERSAS	-3,284.81
0109-14101-1	APORTACIONES AL ISSSTE	1,043.46
0109-14104-1	ASIGNACION PARA PRESTAMOS A CORTO PLAZO	61.38
0109-14105-1	APORTACIONES AL SEGURO DE CESANTIA DE EDAD AVANZADA Y VEJEZ	61.38
0109-14106-1	OTRAS PRESTACIONES DE SEGURIDAD SOCIAL	11.87
0109-14107-1	APORTACION PARA INFRAESTRUCTURA, EQUIPAMIENTO Y MANTENIMIENTO H.	3.96
0109-14201-1	APORTACIONES AL FOVISSSTE	15.84
0109-14301-1	APORTACIONES AL SISTEMA DE AHORRO PARA EL RETIRO	2,086.92
		<u>0.00</u>
0101-11303-1	REMUNERACIONES DIVERSAS	-7.27
0101-14107-1	APORTACION PARA INFRAESTRUCTURA, EQUIPAMIENTO Y MANTENIMIENTO H.	7.27
		<u>0.00</u>
0109-11303-1	REMUNERACIONES DIVERSAS	-2,960.10
0109-11313-1	AYUDA PARA CUOTA DE SEGURIDAD SOCIAL	2,009.70
0109-14106-1	OTRAS PRESTACIONES DE SEGURIDAD SOCIAL	356.40
0109-14107-1	APORTACION PARA INFRAESTRUCTURA, EQUIPAMIENTO Y MANTENIMIENTO H.	118.80
0109-14201-1	APORTACIONES AL FOVISSSTE	475.20
		<u>0.00</u>
0108-11301-1	SUELDOS	-
		40,676.38
0108-11303-1	REMUNERACIONES DIVERSAS	-65,030.02
0101-11306-1	RIESGO LABORAL	105,706.40
0101-13202-1	AGUINALDO O GRATIFICACION DE FIN DE AÑO	2,191.20
0108-11306-1	RIESGO LABORAL	-2,191.20
		<u>0.00</u>
0108-11303-1	REMUNERACIONES DIVERSAS	-26,810.12
0108-11306-1	RIESGO LABORAL	-27,288.81
0108-11313-1	AYUDA PARA CUOTA DE SEGURIDAD SOCIAL	-22,989.24
0102-11306-1	RIESGO LABORAL	66,132.17
0102-13202-1	AGUINALDO O GRATIFICACION DE FIN DE AÑO	10,956.00

		0.00
0101-13201-1	PRIMAS DE VACACIONES Y DOMINICAL	-3,198.40
0101-13202-1	AGUINALDO O GRATIFICACION DE FIN DE AÑO	3,198.40
		0.00
0104-11303-1	REMUNERACIONES DIVERSAS	-5,909.11
0104-11306-1	RIESGO LABORAL	14,553.00
0104-11306-1	RIESGO LABORAL	5,909.11
0109-13101-1	PRIMAS POR AÑOS DE SERVICIOS EFECTIVOS PRESTADOS	-14,553.00
0104-11303-1	REMUNERACIONES DIVERSAS	-2,191.20
0104-13202-1	AGUINALDO O GRATIFICACION DE FIN DE AÑO	2,191.20
		0.00
0101-11303-1	REMUNERACIONES DIVERSAS	-15,953.57
0101-12201-1	SUELDOS BASE AL PERSONAL EVENTUAL	15,953.57
		0.00
0108-13101-1	PRIMAS POR AÑOS DE SERVICIOS EFECTIVOS PRESTADOS	-4,339.60
0108-14101-1	APORTACIONES AL ISSSTE	-5,113.60
0108-14301-1	APORTACIONES AL SISTEMA DE AHORRO PARA EL RETIRO	-23,000.00
0106-11306-1	RIESGO LABORAL	30,262.00
0106-13202-1	AGUINALDO O GRATIFICACION DE FIN DE AÑO	2,191.20
		0.00
0108-11306-1	RIESGO LABORAL	-18,981.62
0108-14101-1	APORTACIONES AL ISSSTE	-7,110.64
0108-14106-1	OTRAS PRESTACIONES DE SEGURIDAD SOCIAL	-2,261.86
0107-11306-1	RIESGO LABORAL	26,162.92
0107-13202-1	AGUINALDO O GRATIFICACION DE FIN DE AÑO	2,191.20
		0.00
0109-11303-1	REMUNERACIONES DIVERSAS	-4,041.84
0109-11306-1	RIESGO LABORAL	4,041.84
0109-11301-1	SUELDOS	-2,191.20
0109-13202-1	AGUINALDO O GRATIFICACION DE FIN DE AÑO	2,191.20
		0.00
0101-11303-1	REMUNERACIONES DIVERSAS	-7,272.76
0101-11306-1	RIESGO LABORAL	6,573.60
0101-13202-1	AGUINALDO O GRATIFICACION DE FIN DE AÑO	699.16
		0.00
0101-11303-1	REMUNERACIONES DIVERSAS	-54.00
0101-13202-1	AGUINALDO O GRATIFICACION DE FIN DE AÑO	54.00
		0.00
0101-11303-1	REMUNERACIONES DIVERSAS	-5,067.28
0101-13202-1	AGUINALDO O GRATIFICACION DE FIN DE AÑO	5,067.28
		0.00

0108-14201-1	APORTACIONES AL FOVISSSTE	-2,191.20
0108-13202-1	AGUINALDO O GRATIFICACION DE FIN DE AÑO	2,191.20
		<u>0.00</u>
0107-11303-1	REMUNERACIONES DIVERSAS	-800.00
0107-11306-1	RIESGO LABORAL	800.00
		<u>0.00</u>
0108-11301-1	SUELDOS	-0.11
0108-11306-1	RIESGO LABORAL	0.11
		<u>0.11</u>
0101-11303-1	REMUNERACIONES DIVERSAS	15,953.57
0101-12201-1	SUELDOS BASE AL PERSONAL EVENTUAL	-15,953.57
		<u>0.00</u>

**LAS TRANSFERENCIAS SE REALIZARON CON EL FIN DE DAR SUFICIENCIA A LAS PARTIDAS ANTES DETALLADAS SIN QUE ESTO IMPACTE EN LAS METAS PROGRAMADAS**

**AMPLIACIONES PPTAL PERÍODO NOVIEMBRE**

<b>PARTIDA</b>	<b>NOMBRE</b>	<b>MPORTE</b>
0102-11306-1	RIESGO LABORAL	37,573.33
0102-13202-1	AGUINALDO O GRATIFICACION DE FIN DE AÑO	38,500.00
0104-11306-1	RIESGO LABORAL	9,800.00
0104-13202-1	AGUINALDO O GRATIFICACION DE FIN DE AÑO	16,333.33
0106-11306-1	RIESGO LABORAL	9,800.00
0106-13202-1	AGUINALDO O GRATIFICACION DE FIN DE AÑO	16,333.33
0107-11306-1	RIESGO LABORAL	9,800.00
0107-13202-1	AGUINALDO O GRATIFICACION DE FIN DE AÑO	16,333.33
0108-11306-1	RIESGO LABORAL	2,713.52
0108-13202-1	AGUINALDO O GRATIFICACION DE FIN DE AÑO	4,070.27
0109-11306-1	RIESGO LABORAL	9,800.00
0109-13202-1	AGUINALDO O GRATIFICACION DE FIN DE AÑO	9,528.87
0101-12201-1	SUELDOS BASE AL PERSONAL EVENTUAL	15,953.57
0108-11306-1	RIESGO LABORAL	76,564.65
0101-11306-1	RIESGO LABORAL	24,729.56
0101-13202-1	AGUINALDO O GRATIFICACION DE FIN DE AÑO	50,573.34

**TRANSFERENCIAS ENTRE PARTIDAS**

<b>CUENTA</b>	<b>NOMBRE</b>	<b>IMPORTE</b>
0102-21201-1	MATERIALES Y UTILES DE IMPRESIÓN Y PRODUCCION	-6,683.22
0102-21401-1	MATERIALES Y UTILES PARA EL PROCESAMIENTO DE EQUIPOS Y BIENES INFORMATICOS	-9,000.00
0102-22101-1	PRODUCTOS ALIMENTICIOS PARA EL PERSONAL EN LAS INSTALACIONES	17,683.22
0102-24801-1	MATERIALES COMPLEMENTARIOS	-2,000.00
		<u>0.00</u>
0101-33101-1	SERVICIOS LEGALES, DE CONTABILIDAD, AUDITORIAS Y RELACIONADOS	-3,264.09
0101-33606-1	IMPRES D DOCTOS OFIC, P LA PREST D SERV PUB, IDENTIF, FORM ADMVOS Y FISCALES, FORMAS VAL, CERT. Y TITULOS	3,264.09
		<u>0.00</u>
0101-33902-1	SERVICIOS INTEGRALES	-487,772.37
0101-34801-1	COMISIONES POR VENTAS	487,772.37
		<u>0.00</u>
0102-21101-1	MATERIALES, UTILES Y EQUIPOS MENORES DE OFICINA	1,546.63
0102-21501-1	MATERIAL PARA INFORMACION	-1,546.63
		<u>0.00</u>
0102-33605-1	LICITACIONES, CONVENIOS Y CONVOCATORIAS	-1,276.00
0102-35302-1	MANTENIMIENTO Y CONSERVACION DE BIENES INFORMATICOS	1,276.00
		<u>0.00</u>
0101-24801-1	MATERIALES COMPLEMENTARIOS	10,873.58
0101-21601-1	MATERIAL DE LIMPIEZA	-10,873.58
		<u>0.00</u>
0101-32301-1	ARRENDAMIENTO DE MUEBLES, MAQUINARIA Y EQUIPO	22,964.27
0101-33603-1	IMPRESIONES Y PUBLICACIONES OFICIALES	13,920.00
0101-33902-1	SERVICIOS INTEGRALES	-36,884.27
		<u>0.00</u>
0101-38301-1	CONGRESOS Y CONVENCIONES	-6,144.64
0101-38301-1	CONGRESOS Y CONVENCIONES	4,376.93
0101-38301-1	CONGRESOS Y CONVENCIONES	5,967.71
0101-38301-1	CONGRESOS Y CONVENCIONES	-4,200.00
		<u>0.00</u>
0101-38301-1	CONGRESOS Y CONVENCIONES	-2,480.90
0101-38301-1	CONGRESOS Y CONVENCIONES	2,315.09
0101-38301-1	CONGRESOS Y CONVENCIONES	165.81
		<u>0.00</u>
0102-33603-1	IMPRESIONES Y PUBLICACIONES OFICIALES	1,044.00



0102-33605-1	LICITACIONES, CONVENIOS Y CONVOCATORIAS	-1,044.00
		<u>0.00</u>
0101-11303-1	REMUNERACIONES DIVERSAS	-28,510.57
0101-11306-1	RIESGO LABORAL	1,198.70
0101-11313-1	AYUDA PARA CUOTA DE SEGURIDAD SOCIAL	13,307.36
0101-13201-1	PRIMAS DE VACACIONES Y DOMINICAL	-1,198.70
0101-14102-1	APORTACION POR SEGURO DE VIDA AL ISSSTESON	0.50
0101-14103-1	APORTACION POR SEGURO DE RETIRO AL ISSSTESON	13.04
0101-14104-1	ASIGNACION PARA PRESTAMOS A CORTO PLAZO	146.62
0101-14301-1	APORTACIONES AL SISTEMA DE AHORRO PARA EL RETIRO	15,043.05
		<u>0.00</u>
0102-11301-1	SUELDOS	-3,968.99
0102-11303-1	REMUNERACIONES DIVERSAS	-40,382.24
0102-11306-1	RIESGO LABORAL	42,149.74
0102-11307-1	AYUDA PARA HABITACION	7,732.27
0102-11310-1	AYUDA PARA ENERGIA ELECTRICA	7,071.29
0102-11313-1	AYUDA PARA CUOTA DE SEGURIDAD SOCIAL	-2,837.18
0102-13101-1	PRIMAS POR AÑOS DE SERVICIOS EFECTIVOS PRESTADOS	718.28
0102-13201-1	PRIMAS DE VACACIONES Y DOMINICAL	2,730.00
0102-13202-1	AGUINALDO O GRATIFICACION DE FIN DE AÑO	-7,599.80
0102-14101-1	APORTACIONES AL ISSSTE	-1,377.94
0102-14103-1	APORTACION POR SEGURO DE RETIRO AL ISSSTESON	7.70
0102-14104-1	ASIGNACION PARA PRESTAMOS A CORTO PLAZO	-77.61
0102-14105-1	APORTACIONES AL SEGURO DE CESANTIA DE EDAD AVANZADA Y VEJEZ	-80.97
0102-14106-1	OTRAS PRESTACIONES DE SEGURIDAD SOCIAL	-486.07
0102-14107-1	APORTACION PARA INFRAESTRUCTURA, EQUIPAMIENTO Y MANTENIMIENTO HOSPITALARIO	-193.98
0102-14201-1	APORTACIONES AL FOVISSSTE	-648.37
0102-14301-1	APORTACIONES AL SISTEMA DE AHORRO PARA EL RETIRO	-2,756.13
		<u>0.00</u>
0104-11303-1	REMUNERACIONES DIVERSAS	-20,407.25
0104-11306-1	RIESGO LABORAL	18,981.62
0104-11310-1	AYUDA PARA ENERGIA ELECTRICA	1,424.09
0104-14103-1	APORTACION POR SEGURO DE RETIRO AL ISSSTESON	1.54
		<u>-0.00</u>
0106-11303-1	REMUNERACIONES DIVERSAS	-28,507.66
0106-11306-1	RIESGO LABORAL	23,377.94
0106-11307-1	AYUDA PARA HABITACION	2,748.22
0106-11310-1	AYUDA PARA ENERGIA ELECTRICA	1,832.16
0106-13201-1	PRIMAS DE VACACIONES Y DOMINICAL	547.80
0106-14103-1	APORTACION POR SEGURO DE RETIRO AL ISSSTESON	1.54
		<u>-0.00</u>
0107-11303-1	REMUNERACIONES DIVERSAS	-24,891.31

0107-11306-1	RIESGO LABORAL	19,445.15
0107-11307-1	AYUDA PARA HABITACION	2,937.22
0107-11310-1	AYUDA PARA ENERGIA ELECTRICA	1,959.60
0107-13201-1	PRIMAS DE VACACIONES Y DOMINICAL	547.80
0107-14103-1	APORTACION POR SEGURO DE RETIRO AL ISSSTESON	1.54
		<u>-0.00</u>
0108-11301-1	SUELDOS	0.11
0108-11307-1	AYUDA PARA HABITACION	970.57
0108-11310-1	AYUDA PARA ENERGIA ELECTRICA	647.05
0108-14102-1	APORTACION POR SEGURO DE VIDA AL ISSSTESON	-0.11
0108-14104-1	ASIGNACION PARA PRESTAMOS A CORTO PLAZO	-647.05
0108-14107-1	APORTACION PARA INFRAESTRUCTURA, EQUIPAMIENTO Y MANTENIMIENTO HOSPITALARIO	-970.57
		<u>0.00</u>
0109-11303-1	REMUNERACIONES DIVERSAS	-2,071.30
0109-11310-1	AYUDA PARA ENERGIA ELECTRICA	1,832.16
0109-14103-1	APORTACION POR SEGURO DE RETIRO AL ISSSTESON	1.54
0109-14107-1	APORTACION PARA INFRAESTRUCTURA, EQUIPAMIENTO Y MANTENIMIENTO HOSPITALARIO	237.60
		<u>0.00</u>
0109-11301-1	SUELDOS	-6,348.24
0109-11303-1	REMUNERACIONES DIVERSAS	-21.30
0109-11313-1	AYUDA PARA CUOTA DE SEGURIDAD SOCIAL	4,158.00
0109-13201-1	PRIMAS DE VACACIONES Y DOMINICAL	21.30
0109-14101-1	APORTACIONES AL ISSSTE	2,019.60
0109-14104-1	ASIGNACION PARA PRESTAMOS A CORTO PLAZO	118.80
0109-14105-1	APORTACIONES AL SEGURO DE CESANTIA DE EDAD AVANZADA Y VEJEZ	51.84
		<u>0.00</u>
0102-13201-1	PRIMAS DE VACACIONES Y DOMINICAL	9.00
0102-13202-1	AGUINALDO O GRATIFICACION DE FIN DE AÑO	-9.00
		<u>0.00</u>
0108-11301-1	SUELDOS	-4,158.00
0108-11303-1	REMUNERACIONES DIVERSAS	-8,956.28
0108-11306-1	RIESGO LABORAL	-46,396.62
0108-11307-1	AYUDA PARA HABITACION	-552.69
0108-11310-1	AYUDA PARA ENERGIA ELECTRICA	-368.46
0108-11313-1	AYUDA PARA CUOTA DE SEGURIDAD SOCIAL	-2,494.80
0108-13101-1	PRIMAS POR AÑOS DE SERVICIOS EFECTIVOS PRESTADOS	-831.60
0108-13202-1	AGUINALDO O GRATIFICACION DE FIN DE AÑO	49,920.43
0108-14102-1	APORTACION POR SEGURO DE VIDA AL ISSSTESON	-1.19
0108-14103-1	APORTACION POR SEGURO DE RETIRO AL ISSSTESON	-18.56
0108-14104-1	ASIGNACION PARA PRESTAMOS A CORTO PLAZO	-71.95
0108-14105-1	APORTACIONES AL SEGURO DE CESANTIA DE EDAD AVANZADA Y VEJEZ	-719.00
0108-14106-1	OTRAS PRESTACIONES DE SEGURIDAD SOCIAL	-2,052.45

0108-14107-1	APORTACION PARA INFRAESTRUCTURA, EQUIPAMIENTO Y MANTENIMIENTO HOSPITALARIO	-465.11
0108-14201-1	APORTACIONES AL FOVISSSTE	-3,561.28
0108-14301-1	APORTACIONES AL SISTEMA DE AHORRO PARA EL RETIRO	-1,448.44
0108-13201-1	PRIMAS DE VACACIONES Y DOMINICAL	22,176.00
		<u>0.00</u>
0102-31401-1	TELEFONIA TRADICIONAL	4,076.40
0102-31701-1	SERVICIO DE ACCESO A INTERNET, REDES Y PROCESAMIENTO DE INFORMACION	-4,076.40
		<u>0.00</u>
0102-32201-1	ARRENDAMIENTO DE EDIFICIOS	-9,396.00
0102-32301-1	ARRENDAMIENTO DE MUEBLES, MAQUINARIA Y EQUIPO	9,396.00
		<u>0.00</u>

#### AMPLIACION PRESUPUESTAL DICIEMBRE

PARTIDA	NOMBRE	IMPORTE
0101-11301-1	SUELDOS	29,743.82
0101-11306-1	RIESGO LABORAL	121,576.58
0101-11307-1	AYUDA PARA HABITACION	8,344.94
0101-11310-1	AYUDA PARA ENERGIA ELECTRICA	5,563.32
0101-14101-1	APORTACIONES AL ISSSTE	7,521.62
0101-14104-1	ASIGNACION PARA PRESTAMOS A CORTO PLAZO	295.78
0101-14105-1	APORTACIONES AL SEGURO DE CESANTIA DE EDAD AVANZADA Y VEJEZ	442.40
0101-14106-1	OTRAS PRESTACIONES DE SEGURIDAD SOCIAL	2,654.64
0101-14107-1	APORTACION PARA INFRAESTRUCTURA, EQUIPAMIENTO Y MANTENIMIENTO HOSPITALARIO	912.06
0101-14201-1	APORTACIONES AL FOVISSSTE	3,539.55
0102-11306-1	RIESGO LABORAL	99,132.18
0102-11307-1	AYUDA PARA HABITACION	3,589.29
0102-11310-1	AYUDA PARA ENERGIA ELECTRICA	476.45
0102-11301-1	SUELDOS	14,000.00
0104-11306-1	RIESGO LABORAL	25,884.20
0104-11307-1	AYUDA PARA HABITACION	2,748.22
0104-11310-1	AYUDA PARA ENERGIA ELECTRICA	408.07
0104-13201-1	PRIMAS DE VACACIONES Y DOMINICAL	547.80
0106-11306-1	RIESGO LABORAL	21,487.88
0107-11306-1	RIESGO LABORAL	13,783.17
0107-11306-1	RIESGO LABORAL	9,800.00
0109-11306-1	RIESGO LABORAL	44,865.82
0109-11307-1	AYUDA PARA HABITACION	2,748.22
0109-13201-1	PRIMAS DE VACACIONES Y DOMINICAL	526.50
0109-14105-1	APORTACIONES AL SEGURO DE CESANTIA DE EDAD AVANZADA	66.96

Y VEJEZ		
0109-14106-1	OTRAS PRESTACIONES DE SEGURIDAD SOCIAL	712.80
0109-14201-1	APORTACIONES AL FOVISSSTE	940.40
0109-14301-1	APORTACIONES AL SISTEMA DE AHORRO PARA EL RETIRO	4,039.20
0109-14201-1	APORTACIONES AL FOVISSSTE	10.00
0108-13202-1	AGUINALDO O GRATIFICACION DE FIN DE AÑO	32,037.37
0108-11303-1	REMUNERACIONES DIVERSAS	33,864.92
0108-11306-1	RIESGO LABORAL	76,563.65
0108-11307-1	AYUDA PARA HABITACION	1,541.23
0108-11310-1	AYUDA PARA ENERGIA ELECTRICA	1,026.04

**LAS AMPLIACIONES SE REALIZARON CON EL FIN DE DAR SUFICIENCIA A LAS PARTIDAS ANTES DETALLADAS, SIN QUE ESTO IMPACTE EN LAS METAS PROGRAMADAS**

En el mes de noviembre de 2016 se realizaron las siguientes reclasificaciones a la cuenta 38301 de Congresos y Convenciones:

Honorarios	5113-13201	\$ 1,824.02
	5112-12201	245,955.64
	5113-13202	8,175.98
	5113-13301	3,291.42
<b>Total</b>		<b>\$259,247.06</b>

Se realizó también la reclasificación entre las cuentas 1129-0002 I.V.A. Acreditable y la 32301 Arrendamiento de Muebles, Maquinaria por el importe de \$41.70

Así mismo, se reclasificó el **presupuesto modificado** de las siguientes partidas a la cuenta 38301 Congresos y Convenciones:

Sueldos al personal eventual	12201	\$233,697.00
Primas de Vacaciones y Dominical	13201	8,845.80
Aginaldo y Gratificación de Fin de Año	12201	3,651.84
<b>Total</b>		<b>\$246,194.64</b>

En el mes de diciembre de 2016 se realizaron las siguientes reclasificaciones entre partidas:

**Honorarios Eventuales** 12201,13201, 13201 y 13301 -\$ 71,565.60 **Congresos y Convenciones** 38301 \$71,565.60, reclasificando por consecuencia el presupuesto modificado entre estas partidas por \$71,565.60.

Se realizó también la reclasificación entre las siguientes cuentas:

1129-0002	IVA acreditable	66,521.76
33902-1	Servicios integrales	-22,400.00
34801-1	Comisiones por ventas	-39,000.00
32301-1	Arrendamiento de muebles, maquinaria y equipo	-5,121.76

Se realizó Conciliación de Ingresos recibidos 2016 según Órdenes de Pago Vs. Reporte proporcionado por la Dirección de Contabilidad Gubernamental, misma que detallamos a continuación:

INGRESOS	Subtotal	MONTO	DIFERENCIA
DE IMPULSOR S/SECRETARIA DE HACIENDA ESTATAL (SAP).		\$ 63,344,059.65	
Servicios Personales	9,391,970.91		
Servicios Generales	8,539,602.34		
Ingresos Propios	45,412,486.00		
S/ CONTABILIDAD IMPULSOR		63, 217,845.93	<b>126,213.72</b>
Servicios Personales	9,265,757.59		
Servicios Generales	8,539,602.34		
Ingresos Propios	45,412,486.00		

**INTEGRACION DE LA DIFERENCIA:**

CONCEPTO	FECHA	O.P.	IMPORTE	COMENTARIO
Finiquito Erróneo		6770	30,222.15	Se registró como cuenta por pagar
Deducciones Finiquito Erróneo		1900033839	13,968.78	Se registró como cuenta por pagar
No identificado	01-ENE	0100227661	40,801.93	No reconocido por IMPULSOR
No identificado	02-FEB	0100227661	41,220.43	No reconocido por IMPULSOR
<b>Total</b>			<b>\$126,213.72</b>	

Los resultados se notificaron a la Dirección General de Contabilidad Gubernamental Mediante oficio no. DAF/0021/2017.





GOBIERNO  
DEL ESTADO  
DE SONORA

---

**Consejo Estatal para la Ciencia y Tecnología**

---





Sistema Estatal de Evaluación  
Estado de Situación Financiera  
CONSEJO ESTATAL DE CIENCIA Y TECNOLOGÍA  
Al 31 Diciembre de 2016

CPCA-I-01

(PESOS)

CUENTA PÚBLICA 2016

ACTIVO	2016	2015	PASIVO	2016	2015
<b>Activo Circulante</b>			<b>Pasivo Circulante</b>		
Efectivo y Equivalentes	4,768,187.79	2,951,845.02	Cuentas por Pagar a Corto Plazo	933,248.18	800,402.32
Derechos a Recibir Efectivo o Equivalentes	49,129.41	134,842.59	Documentos por Pagar a Corto Plazo	-	-
Derechos a Recibir Bienes o Servicios	-	-	Porción a Corto Plazo de la Deuda Pública a Largo Plazo	-	-
Inventarios	-	-	Títulos y Valores a Corto Plazo	-	-
Almacenes	-	-	Pasivos Diferidos a Corto Plazo	-	-
Estimación por Pérdida o Deterioro de Activos Circulantes	-	-	Fondos y Bienes de Terceros en Garantía y/o Administración a Corto Plazo	-	-
Otros Activos Circulantes	-	-	Provisiones a Corto Plazo	-	-
			Otros Pasivos a Corto Plazo	-	-
<b>Total de Activos Circulantes</b>	<b>4,817,317.20</b>	<b>3,086,687.61</b>	<b>Total de Pasivos Circulantes</b>	<b>933,248.18</b>	<b>800,402.32</b>
<b>Activo No Circulante</b>			<b>Pasivo No Circulante</b>		
Inversiones Financieras a Largo Plazo	-	-	Cuentas por Pagar a Largo Plazo	-	-
Derechos a Recibir Efectivo o Equivalentes a Largo Plazo	-	-	Documentos por Pagar a Largo Plazo	-	-
Bienes Inmuebles, Infraestructura y Construcciones en Proceso	-	-	Deuda Pública a Largo Plazo	-	-
Bienes Muebles	2,290,436.30	607,475.66	Pasivos Diferidos a Largo Plazo	-	-
Activos Intangibles	28,341.60	28,341.60	Fondos y Bienes de Terceros en Garantía y/o en Administración a Largo Plazo	-	-
Depreciación, Deterioro y Amortización Acumulada de Bienes	-	-	Provisiones a Largo Plazo	-	-
Activos Diferidos	-	-			
Estimación por Pérdida o Deterioro de Activos no Circulantes	-	-			
Otros Activos no Circulantes	-	-			
<b>Total de Activos No Circulantes</b>	<b>1,502,508.81</b>	<b>107,979.26</b>	<b>Total de Pasivos No Circulantes</b>	<b>-</b>	<b>-</b>
<b>Total de Activos</b>	<b>6,319,826.01</b>	<b>3,194,666.87</b>	<b>Total de Pasivo</b>	<b>933,248.18</b>	<b>800,402.32</b>
			<b>Hacienda Pública/Patrimonio</b>		
			<b>Hacienda Pública/Patrimonio Contribuido</b>	<b>40,913.47</b>	<b>40,913.47</b>
			Aportaciones	40,913.47	40,913.47
			Donaciones de Capital	-	-
			Actualización de la Hacienda Pública/Patrimonio		
			<b>Hacienda Pública/Patrimonio Generado</b>	<b>5,345,664.36</b>	<b>2,353,351.08</b>
			Resultados del Ejercicio (Ahorro/ Desahorro)	3,182,897.59	1,007,810.96
			Resultados de Ejercicios Anteriores	2,162,766.77	1,345,540.12
			Revalúos	-	-
			Reservas	-	-
			Rectificaciones de Resultados de Ejercicios Anteriores	-	-
			<b>Exceso o Insuficiencia en la Actualización de la Hacienda Pública/Patrimonio</b>	<b>-</b>	<b>-</b>
			Resultado por Posición Monetaria	-	-
			Resultado por Tenencia de Activos no Monetarios	-	-
			<b>Total Hacienda Pública/Patrimonio</b>	<b>5,386,577.83</b>	<b>2,394,264.55</b>
			<b>Total de Pasivo y Hacienda Pública/Patrimonio</b>	<b>6,319,826.01</b>	<b>3,194,666.87</b>

"Bajo protesta de decir verdad declaramos que los Estados Financieros y sus Notas, son razonablemente correctos y son responsabilidad del emisor"

Elaboró  
Puesto

Autorizó  
Puesto

**Sistema Estatal de Evaluación**  
**Estado de Situación Financiera - Detallado - LDF**  
**CONSEJO ESTATAL DE CIENCIA Y TECNOLOGÍA**  
**Al 31 de Diciembre de 2015 y al 31 de Diciembre de 2016 (b)**

CPCA-I-01-A

**CUENTA PÚBLICA 2016**

(PESOS)

Concepto (c)	2016	31 de diciembre de 2015	Concepto (c)	2016	31 de diciembre de 2015
<b>ACTIVO</b>			<b>PASIVO</b>		
<b>Activo Circulante</b>			<b>Pasivo Circulante</b>		
<b>a. Efectivo y Equivalentes (a=a1+a2+a3+a4+a5+a6+a7)</b>	<b>4,768,187.79</b>	<b>2,951,845.02</b>	<b>a. Cuentas por Pagar a Corto Plazo (a=a1+a2+a3+a4+a5+a6+a7+a8+a9)</b>	<b>933,248.18</b>	<b>800,402.32</b>
a1) Efectivo	2,500.00	-	a1) Servicios Personales por Pagar a Corto Plazo	-	-
a2) Bancos/Tesorería	4,765,687.79	2,951,845.02	a2) Proveedores por Pagar a Corto Plazo	223,520.59	43,285.89
a3) Bancos/Dependencias y Otros	-	-	a3) Contratistas por Obras Públicas por Pagar a Corto Plazo	-	-
a4) Inversiones Temporales (Hasta 3 meses)	-	-	a4) Participaciones y Aportaciones por Pagar a Corto Plazo	-	-
a5) Fondos con Afectación Específica	-	-	a5) Transferencias Otorgadas por Pagar a Corto Plazo	-	-
a6) Depósitos de Fondos de Terceros en Garantía y/o Administración	-	-	a6) Intereses, Comisiones y Otros Gastos de la Deuda Pública por Pagar a Corto Plazo	-	-
a7) Otros Efectivos y Equivalentes	-	-	a7) Retenciones y Contribuciones por Pagar a Corto Plazo	617,507.59	664,896.43
<b>b. Derechos a Recibir Efectivo o Equivalentes (b=b1+b2+b3+b4+b5+b6+b7)</b>	<b>49,129.41</b>	<b>134,842.59</b>	a8) Devoluciones de la Ley de Ingresos por Pagar a Corto Plazo	-	-
b1) Inversiones Financieras de Corto Plazo	-	-	a9) Otras Cuentas por Pagar a Corto Plazo	92,220.00	92,220.00
b2) Cuentas por Cobrar a Corto Plazo	35,522.65	131,620.16	<b>b. Documentos por Pagar a Corto Plazo (b=b1+b2+b3)</b>		
b3) Deudores Diversos por Cobrar a Corto Plazo	6,597.49	2,035.10	b1) Documentos Comerciales por Pagar a Corto Plazo	-	-
b4) Ingresos por Recuperar a Corto Plazo	-	-	b2) Documentos con Contratistas por Obras Públicas por Pagar a Corto Plazo	-	-
b5) Deudores por Anticipos de la Tesorería a Corto Plazo	-	-	b3) Otros Documentos por Pagar a Corto Plazo	-	-
b6) Préstamos Otorgados a Corto Plazo	-	-	<b>c. Porción a Corto Plazo de la Deuda Pública a Largo Plazo (c=c1+c2)</b>		
b7) Otros Derechos a Recibir Efectivo o Equivalentes a Corto Plazo	7,009.27	1,187.33	c1) Porción a Corto Plazo de la Deuda Pública	-	-
<b>c. Derechos a Recibir Bienes o Servicios (c=c1+c2+c3+c4+c5)</b>			c2) Porción a Corto Plazo de Arrendamiento Financiero	-	-
c1) Anticipo a Proveedores por Adquisición de Bienes y Prestación de Servicios a Corto Plazo	-	-	d. Títulos y Valores a Corto Plazo	-	-
c2) Anticipo a Proveedores por Adquisición de Bienes Inmuebles y Muebles a Corto Plazo	-	-	<b>e. Pasivos Diferidos a Corto Plazo (e=e1+e2+e3)</b>		
c3) Anticipo a Proveedores por Adquisición de Bienes Intangibles a Corto Plazo	-	-	e1) Ingresos Cobrados por Adelantado a Corto Plazo	-	-
c4) Anticipo a Contratistas por Obras Públicas a Corto Plazo	-	-	e2) Intereses Cobrados por Adelantado a Corto Plazo	-	-
c5) Otros Derechos a Recibir Bienes o Servicios a Corto Plazo	-	-	e3) Otros Pasivos Diferidos a Corto Plazo	-	-
<b>d. Inventarios (d=d1+d2+d3+d4+d5)</b>			<b>f. Fondos y Bienes de Terceros en Garantía y/o Administración a Corto Plazo (f=f1+f2+f3+f4+f5+f6)</b>		
d1) Inventario de Mercancías para Venta	-	-	f1) Fondos en Garantía a Corto Plazo	-	-
d2) Inventario de Mercancías Terminadas	-	-	f2) Fondos en Administración a Corto Plazo	-	-
d3) Inventario de Mercancías en Proceso de Elaboración	-	-	f3) Fondos Contingentes a Corto Plazo	-	-
d4) Inventario de Materias Primas, Materiales y Suministros para Producción	-	-	f4) Fondos de Fideicomisos, Mandatos y Contratos Análogos a Corto Plazo	-	-
d5) Bienes en Tránsito	-	-	f5) Otros Fondos de Terceros en Garantía y/o Administración a Corto Plazo	-	-
e. Almacenes	-	-	f6) Valores y Bienes en Garantía a Corto Plazo	-	-

Concepto (c)	2016	31 de diciembre de 2015	Concepto (c)	2016	31 de diciembre de 2015
<b>f. Estimación por Pérdida o Deterioro de Activos Circulantes (f=f1+f2)</b>	-	-	<b>g. Provisiones a Corto Plazo (g=g1+g2+g3)</b>	-	-
f1) Estimaciones para Cuentas Incobrables por Derechos a Recibir Efectivo o Equivalentes	-	-	g1) Provisión para Demandas y Juicios a Corto Plazo	-	-
f2) Estimación por Deterioro de Inventarios	-	-	g2) Provisión para Contingencias a Corto Plazo	-	-
<b>g. Otros Activos Circulantes (g=g1+g2+g3+g4)</b>	-	-	g3) Otras Provisiones a Corto Plazo	-	-
g1) Valores en Garantía	-	-	<b>h. Otros Pasivos a Corto Plazo (h=h1+h2+h3)</b>	-	-
g2) Bienes en Garantía (excluye depósitos de fondos)	-	-	h1) Ingresos por Clasificar	-	-
g3) Bienes Derivados de Embargos, Decomisos, Aseguramientos y Dación en Pago	-	-	h2) Recaudación por Participar	-	-
g4) Adquisición con Fondos de Terceros	-	-	h3) Otros Pasivos Circulantes	-	-
<b>IA. Total de Activos Circulantes (IA = a + b + c + d + e + f + g)</b>	<b>4,817,317.20</b>	<b>3,086,687.61</b>	<b>IIA. Total de Pasivos Circulantes (IIA = a + b + c + d + e + f + g + h)</b>	<b>933,248.18</b>	<b>800,402.32</b>
<b>Activo No Circulante</b>			<b>Pasivo No Circulante</b>		
a. Inversiones Financieras a Largo Plazo	-	-	a. Cuentas por Pagar a Largo Plazo	-	-
b. Derechos a Recibir Efectivo o Equivalentes a Largo Plazo	-	-	b. Documentos por Pagar a Largo Plazo	-	-
c. Bienes Inmuebles, Infraestructura y Construcciones en Proceso	-	-	c. Deuda Pública a Largo Plazo	-	-
d. Bienes Muebles	2,290,436.30	607,475.66	d. Pasivos Diferidos a Largo Plazo	-	-
e. Activos Intangibles	28,341.60	28,341.60	e. Fondos y Bienes de Terceros en Garantía y/o en Administración a Largo Plazo	-	-
f. Depreciación, Deterioro y Amortización Acumulada de Bienes	816,269.09	527,838.00	f. Provisiones a Largo Plazo	-	-
g. Activos Diferidos	-	-	<b>IIIB. Total de Pasivos No Circulantes (IIIB=a + b + c + d + e + f)</b>	-	-
h. Estimación por Pérdida o Deterioro de Activos no Circulantes	-	-			
i. Otros Activos no Circulantes	-	-	<b>II. Total del Pasivo (II = IIA + IIIB)</b>	<b>933,248.18</b>	<b>800,402.32</b>
<b>IB. Total de Activos No Circulantes (IB = a + b + c + d + e + f + g + h + i)</b>	<b>1,502,508.81</b>	<b>107,979.26</b>	<b>HACIENDA PÚBLICA/PATRIMONIO</b>		
<b>I. Total del Activo (I = IA + IB)</b>	<b>6,319,826.01</b>	<b>3,194,666.87</b>	<b>IIIA. Hacienda Pública/Patrimonio Contribuido (IIIA = a + b + c)</b>	<b>40,913.47</b>	<b>40,913.47</b>
			a. Aportaciones	40,913.47	40,913.47
			b. Donaciones de Capital	-	-
			c. Actualización de la Hacienda Pública/Patrimonio	-	-
			<b>IIIB. Hacienda Pública/Patrimonio Generado (IIIB = a + b + c + d + e)</b>	<b>5,345,664.36</b>	<b>2,353,351.08</b>
			a. Resultados del Ejercicio (Ahorro/ Desahorro)	3,182,897.59	1,007,810.96
			b. Resultados de Ejercicios Anteriores	2,162,766.77	1,345,540.12
			c. Revalúos	-	-
			d. Reservas	-	-
			e. Rectificaciones de Resultados de Ejercicios Anteriores	-	-
			<b>IIIC. Exceso o Insuficiencia en la Actualización de la Hacienda Pública/Patrimonio (IIIC=a+b)</b>		
			a. Resultado por Posición Monetaria	-	-
			b. Resultado por Tenencia de Activos no Monetarios	-	-
			<b>III. Total Hacienda Pública/Patrimonio (III = IIIA + IIIB + IIIC)</b>	<b>5,386,577.83</b>	<b>2,394,264.55</b>
			<b>IV. Total del Pasivo y Hacienda Pública/Patrimonio (IV =II+III)</b>	<b>6,319,826.01</b>	<b>3,194,666.87</b>

Elaboro  
Puesto

Autorizó  
Puesto

Sistema Estatal de Evaluación  
Estado de Actividades  
CONSEJO ESTATAL DE CIENCIA Y TECNOLOGÍA  
Del 01 de Enero al 31 de Diciembre de 2016  
(PESOS)

CPCA-I-02

CUENTA PÚBLICA 2016

	2016	2015
<b>INGRESOS Y OTROS BENEFICIOS</b>		
<b>Ingresos de la Gestión:</b>	-	552,400.00
Impuestos	-	-
Cuotas y Aportaciones de Seguridad Social	-	-
Contribuciones de Mejoras	-	-
Derechos	-	-
Productos de Tipo Corriente <sup>1</sup>	-	-
Aprovechamientos de Tipo Corriente	-	-
Ingresos por Venta de Bienes y Servicios	-	552,400.00
Ingresos no Comprendidos en las Fracciones de la Ley de Ingresos Causados en Ejercicios Fiscales Anteriores Pendientes de Liquidación o Pago	-	-
<b>Participaciones, Aportaciones, Transferencias, Asignaciones, Subsidios y Otras Ayudas</b>	<b>13,864,121.20</b>	<b>10,644,159.87</b>
Participaciones y Aportaciones	10,425,196.98	480,000.00
Transferencia, Asignaciones, Subsidios y Otras Ayudas	3,438,924.22	10,164,159.87
<b>Otros Ingresos y Beneficios</b>	<b>16,535.08</b>	<b>81.92</b>
Ingresos Financieros	877.98	81.92
Incremento por Variación de Inventarios	-	-
Disminución del Exceso de Estimaciones por Pérdida o Deterioro u Obsolescencia	-	-
Disminución del Exceso de Provisiones	-	-
Otros Ingresos y Beneficios Varios	15,657.10	-
	-	-
<b>Total de Ingresos y Otros Beneficios</b>	<b>13,880,656.28</b>	<b>11,196,641.79</b>
	-	-
<b>GASTOS Y OTRAS PÉRDIDAS</b>		
<b>Gastos de Funcionamiento</b>	<b>8,643,222.59</b>	<b>6,411,730.12</b>
Servicios Personales	3,400,726.87	3,139,040.43
Materiales y Suministros	275,190.72	119,245.44
Servicios Generales	4,967,305.00	3,153,444.25
<b>Transferencia, Asignaciones, Subsidios y Otras Ayudas</b>	<b>1,766,105.01</b>	<b>3,758,650.47</b>
Transferencias Internas y Asignaciones al Sector Público	-	-
Transferencias al Resto del Sector Público	-	-
Subsidios y Subvenciones	-	-
Ayudas Sociales	1,766,105.01	3,758,650.47
Pensiones y Jubilaciones	-	-
Transferencias a Fideicomisos, Mandatos y Contratos Análogos	-	-
Transferencias a la Seguridad Social	-	-
Donativos	-	-
Transferencias al Exterior	-	-
<b>Participaciones y Aportaciones</b>	<b>-</b>	<b>-</b>
Participaciones	-	-
Aportaciones	-	-
Convenios	-	-
<b>Intereses, Comisiones y Otros Gastos de la Deuda Pública</b>	<b>-</b>	<b>-</b>
Intereses de la Deuda Pública	-	-
Comisiones de la Deuda Pública	-	-
Gastos de la Deuda Pública	-	-
Costo por Coberturas	-	-
Apoyos Financieros	-	-
<b>Otros Gastos y Pérdidas Extraordinarias</b>	<b>288,431.09</b>	<b>18,450.24</b>
Estimaciones, Depreciaciones, Deterioros, Obsolescencia y Amortizaciones	288,431.09	18,450.24
Provisiones	-	-
Disminución de Inventarios	-	-
Aumento por Insuficiencia de Estimaciones por Pérdida o Deterioro y Obsolescencia	-	-
Aumento por Insuficiencia de Provisiones	-	-
Otros Gastos	-	-
<b>Inversión Pública</b>	<b>-</b>	<b>-</b>
Inversión Pública no Capitalizable	-	-
<b>Total de Gastos y Otras Pérdidas</b>	<b>10,697,758.69</b>	<b>10,188,830.83</b>
<b>Resultados del Ejercicio (Ahorro/Desahorro)</b>	<b>3,182,897.59</b>	<b>1,007,810.96</b>

Bajo protesta de decir verdad declaramos que los Estados Financieros y sus Notas, son razonablemente correctos y son responsabilidad del emisor

Elaboró  
Puesto

Autorizó  
Puesto

**Sistema Estatal de Evaluación**  
**Estado de Variación en la Hacienda Pública**  
**CONSEJO ESTATAL DE CIENCIA Y TECNOLOGÍA**  
 Del 01 de Enero al 31 de Diciembre de 2016  
 (PESOS)

CPCA-I-03

**CUENTA PÚBLICA 2016**

Concepto	Hacienda Pública / Patrimonio Contribuido	Hacienda Pública / Patrimonio Generado de Ejercicio Anteriores	Hacienda Pública / Patrimonio Generado del Ejercicio	Ajustes por Cambios de Valor	Total
<b>Rectificaciones de Resultados de Ejercicios Anteriores</b>			-190,584.31	0.00	-190,584.31
<b>Patrimonio Neto Inicial Ajustado del Ejercicio</b>	40,913.47			0.00	40,913.47
Aportaciones	40,913.47			0.00	40,913.47
Donaciones de Capital	0.00			0.00	0.00
Actualización de la Hacienda Pública/Patrimonio	0.00			0.00	0.00
<b>Variaciones de la Hacienda Pública / Patrimonio Neto del Ejercicio</b>		1,345,540.12	1,007,810.96	0.00	2,353,351.08
Resultados del Ejercicio (Ahorro/Desahorro)			1,007,810.96	0.00	1,007,810.96
Resultados de Ejercicios Anteriores		1,345,540.12		0.00	1,345,540.12
Revalúos		0.00		0.00	0.00
Reservas		0.00		0.00	0.00
<b>Hacienda Pública / Patrimonio Neto Final del Ejercicio 2015</b>	40,913.47	1,345,540.12	1,007,810.96	0.00	2,394,264.55
<b>Cambios en la Hacienda Pública / Patrimonio Neto del Ejercicio 2016</b>	0.00			0.00	0.00
Aportaciones	0.00			0.00	0.00
Donaciones de Capital	0.00			0.00	0.00
Actualización de la Hacienda Pública/Patrimonio	0.00			0.00	0.00
<b>Variaciones de la Hacienda Pública / Patrimonio Neto del Ejercicio</b>		1,007,810.96	3,182,897.59	0.00	4,190,708.55
Resultados del Ejercicio (Ahorro/Desahorro)			3,182,897.59	0.00	3,182,897.59
Resultados de Ejercicios Anteriores		1,007,810.96		0.00	1,007,810.96
Revalúos		0.00		0.00	0.00
Reservas		0.00		0.00	0.00
<b>Saldo Neto en la Hacienda Pública / Patrimonio 2016</b>	40,913.47	2,353,351.08	2,992,313.28	0.00	5,386,577.83

"Bajo protesta de decir verdad declaramos que los Estados Financieros y sus Notas, son razonablemente correctos y son responsabilidad del emisor"

\_\_\_\_\_  
 Elaboró  
 Puesto

\_\_\_\_\_  
 Autorizó  
 Puesto

Sistema Estatal de Evaluación  
Estado de Cambios en la Situación Financiera  
**CONSEJO ESTATAL DE CIENCIA Y TECNOLOGÍA**  
Del 01 de Enero al 31 de Diciembre de 2016  
(PESOS)

CPCA-I-04

**CUENTA PÚBLICA 2016**

	<u>Origen</u>	<u>Aplicación</u>
<b>Activo</b>	<b>374,144.27</b>	<b>3,499,303.41</b>
<b>Activo Circulante</b>	<b>85,713.18</b>	<b>1,816,342.77</b>
Efectivo y Equivalentes		1,816,342.77
Derechos a Recibir Efectivo o Equivalentes	85,713.18	
Derechos a Recibir Bienes o Servicios		
Inventario		
Almacenes		
Estimación por Pérdida o Deterioro de Activos Circulantes		
Otros Activos Circulantes		
<b>Activo No Circulante</b>	<b>288,431.09</b>	<b>1,682,960.64</b>
Inversiones Financieras a Largo Plazo		
Derechos a Recibir Efectivo o Equivalentes a Largo Plazo		
Bienes Inmuebles, Infraestructura y Construcciones en Proceso		
Bienes Muebles		1,682,960.64
Activos Intangibles		
Depreciación, Deterioro y Amortización Acumulada de Bienes	288,431.09	
Activos Diferidos		
Estimación por Pérdida o Deterioro de Activos no Circulantes		
Otros Activos no Circulantes		
<b>Pasivo</b>	<b>132,845.86</b>	<b>0.00</b>
<b>Pasivo Circulante</b>	<b>132,845.86</b>	<b>0.00</b>
Cuentas por Pagar a Corto Plazo	132,845.86	
Documentos por Pagar a Corto Plazo		
Porción a Corto Plazo de la Deuda Pública a Largo Plazo		
Títulos y Valores a Corto Plazo		
Pasivos Diferidos a Corto Plazo		
Fondos y Bienes de Terceros en Garantía y/o Administración a Corto Plazo		
Provisiones a Corto Plazo		
Otros Pasivos a Corto Plazo		
<b>Pasivo No Circulante</b>	<b>0.00</b>	<b>0.00</b>
Cuentas por Pagar a Largo Plazo		
Documentos por Pagar a Largo Plazo		
Deuda Pública a Largo Plazo		
Pasivos Diferidos a Largo Plazo		
Fondos y Bienes de Terceros en Garantía y/o en Administración a Largo Plazo		
Provisiones a Largo Plazo		
<b>HACIENDA PUBLICA/PATRIMONIO</b>	<b>2,992,313.28</b>	<b>0.00</b>
<b>Hacienda Pública/Patrimonio Contribuido</b>	<b>0.00</b>	<b>0.00</b>
Aportaciones		0.00
Donaciones de Capital		
Actualización de la Hacienda Pública/Patrimonio		
<b>Hacienda Pública/Patrimonio Generado</b>	<b>2,992,313.28</b>	<b>0.00</b>
Resultados del Ejercicio (Ahorro/ Desahorro)	2,175,086.63	
Resultados de Ejercicios Anteriores	817,226.65	0.00
Revalúos	0.00	
Reservas		
Rectificaciones de Resultados de Ejercicios Anteriores		
<b>Excesos o Insuficiencia en la Actualización de la Hacienda Pública/Patrimonio</b>	<b>0.00</b>	<b>0.00</b>
Resultado por Posición Monetaria		
Resultado por Tenencia de Activos no Monetarios		

Bajo protesta de decir verdad declaramos que los Estados Financieros y sus Notas, son razonablemente correctos y son responsabilidad del emisor

\_\_\_\_\_  
Elaboró  
Puesto

\_\_\_\_\_  
Autorizó  
Puesto

**Sistema Estatal de Evaluación**  
**Estado de Flujos de Efectivo**  
**CONSEJO ESTATAL DE CIENCIA Y TECNOLOGÍA**  
**Al 31 Diciembre de 2016**  
**(PESOS)**

**CPCA-I-05**

**CUENTA PÚBLICA 2016**

Concepto	2016	2015
<b>Flujos de Efectivo de las Actividades de Operación</b>		
<b>Origen</b>	<b>13,880,656.28</b>	<b>11,196,641.79</b>
Impuestos		
Cuotas y Aportaciones de Seguridad Social		
Contribuciones de mejoras		
Derechos		
Productos de Tipo Corriente		
Aprovechamientos de Tipo Corriente		
Ingresos por Venta de Bienes y Servicios		552,400.00
Ingresos no Comprendidos en las Fracciones de la Ley de Ingresos Causados en Ejercicios Fiscales Anteriores		
Pendientes de Liquidación o Pago		
Participaciones y Aportaciones	10,425,196.98	480,000.00
Transferencias, Asignaciones y Subsidios y Otras Ayudas	3,438,924.22	10,164,159.87
Otros Orígenes de Operación	16,535.08	81.92
<b>Aplicación</b>	<b>10,409,327.60</b>	<b>10,170,380.59</b>
Servicios Personales	3,400,726.87	3,139,040.43
Materiales y Suministros	275,190.72	119,245.44
Servicios Generales	4,967,305.00	3,153,444.25
Transferencias Internas y Asignaciones al Sector Público		
Transferencias al resto del Sector Público		
Subsidios y Subvenciones		
Ayudas Sociales	1,766,105.01	3,758,650.47
Pensiones y Jubilaciones		
Transferencias a Fideicomisos, Mandatos y Contratos Análogos		
Transferencias a la Seguridad Social		
Donativos		
Transferencias al Exterior		
Participaciones		
Aportaciones		
Convenios		
Otras Aplicaciones de Operación		
<b>Flujos Netos de Efectivo por Actividades de Operación</b>	<b>3,471,328.68</b>	<b>1,026,261.20</b>
<b>Flujos de Efectivo de las Actividades de Inversión</b>		
<b>Origen</b>	<b>0.00</b>	<b>0.00</b>
Bienes Inmuebles, Infraestructura y Construcciones en Proceso		
Bienes Muebles		
Otros Orígenes de Inversión		
<b>Aplicación</b>	<b>1,682,960.64</b>	<b>0.00</b>
Bienes Inmuebles, Infraestructura y Construcciones en Proceso		
Bienes Muebles	1,682,960.64	
Otras Aplicaciones de Inversión		
<b>Flujos Netos de Efectivo por Actividades de Inversión</b>	<b>-1,682,960.64</b>	<b>0.00</b>
<b>Flujo de Efectivo de las Actividades de Financiamiento</b>		
<b>Origen</b>	<b>85,712.59</b>	<b>1,086,824.47</b>
Endeudamiento Neto		
Interno		
Externo		
Otros Orígenes de Financiamiento	85,712.59	1,086,824.47
<b>Aplicación</b>	<b>57,737.86</b>	<b>0.00</b>
Servicios de la Deuda		
Interno		
Externo		
Otras Aplicaciones de Financiamiento	57,737.86	
<b>Flujos netos de Efectivo por Actividades de Financiamiento</b>	<b>27,974.73</b>	<b>1,086,824.47</b>
<b>Incremento/Disminución Neta en el Efectivo y Equivalentes al Efectivo</b>	<b>1,816,342.77</b>	<b>2,113,085.67</b>
<b>Efectivo y Equivalentes al Efectivo al Inicio del Ejercicio</b>	<b>2,951,845.02</b>	<b>838,759.35</b>
<b>Efectivo y Equivalentes al Efectivo al Final del Ejercicio</b>	<b>4,768,187.79</b>	<b>2,951,845.02</b>

Bajo protesta de decir verdad declaramos que los Estados Financieros y sus Notas, son razonablemente correctos y son responsabilidad del emisor

Elaboró  
Puesto

Autorizó  
Puesto

**Sistema Estatal de Evaluación**  
**Estado Analítico del Activo**  
**CONSEJO ESTATAL DE CIENCIA Y TECNOLOGÍA**  
 Del 01 de Enero al 31 de Diciembre de 2016

**CPCA-I-06**

**CUENTA PÚBLICA 2016**

(PESOS)

Concepto	Saldo Inicial 1	Cargos del Periodo 2	Abonos del Periodo 3	Saldo Final 4 (1+2-3)	Variación del Periodo (4-1)
<b>ACTIVO</b>	<b>3,194,666.87</b>	<b>17,419,222.35</b>	<b>14,294,063.21</b>	<b>6,319,826.01</b>	<b>3,125,159.14</b>
<b>Activo Circulante</b>	<b>3,086,687.61</b>	<b>15,736,261.71</b>	<b>14,005,632.12</b>	<b>4,817,317.20</b>	<b>1,730,629.59</b>
Efectivo y Equivalentes	2,951,845.02	15,660,771.30	13,844,428.53	4,768,187.79	1,816,342.77
Derechos a Recibir Efectivo o Equivalentes	134,842.59	75,490.41	161,203.59	49,129.41	-85,713.18
Derechos a Recibir Bienes o Servicios				0.00	0.00
Inventarios				0.00	0.00
Almacenes				0.00	0.00
Estimación por Pérdida o Deterioro de Activos Circulantes				0.00	0.00
Otros Activos Circulantes	0.00			0.00	0.00
<b>Activo No Circulante</b>	<b>107,979.26</b>	<b>1,682,960.64</b>	<b>288,431.09</b>	<b>1,502,508.81</b>	<b>1,394,529.55</b>
Inversiones Financieras a Largo Plazo				0.00	0.00
Derechos a Recibir Efectivo o Equivalentes a Largo Plazo				0.00	0.00
Bienes Inmuebles, Infraestructura y Construcciones en Proceso				0.00	0.00
Bienes Muebles	607,475.66	1,682,960.64	0.00	2,290,436.30	1,682,960.64
Activos Intangibles	28,341.60			28,341.60	0.00
Depreciación, Deterioro y Amortización Acumulada de Bienes	-527,838.00	0.00	288,431.09	-816,269.09	-288,431.09
Activos Diferidos				0.00	0.00
Estimación por Pérdida o Deterioro de Activos no Circulantes				0.00	0.00
Otros Activos no Circulantes				0.00	0.00

Bajo protesta de decir verdad declaramos que los Estados Financieros y sus Notas, son razonablemente correctos y son responsabilidad del emisor

\_\_\_\_\_  
 Elaboró  
 Puesto

\_\_\_\_\_  
 Autorizó  
 Puesto



Sistema Estatal de Evaluación  
 Estado Analítico de la Deuda y Otros Pasivos  
**CONSEJO ESTATAL DE CIENCIA Y TECNOLOGÍA**  
 Del 01 de Enero al 31 de Diciembre de 2016

CPCA-I-07

**CUENTA PÚBLICA 2016**

(PESOS)

DENOMINACIÓN DE LAS DEUDAS	MONEDA DE CONTRATACIÓN	INSTITUCIÓN O PAÍS ACREEDOR	SALDO INICIAL DEL PERIODO	SALDO FINAL DEL PERIODO
<b>DEUDA PÚBLICA</b>				
<b>Corto Plazo</b>				
<b>Deuda Interna</b>				
Instituciones de Crédito			0.00	0.00
Títulos y Valores			0.00	0.00
Arrendamientos Financieros				
<b>Deuda Externa</b>				
Organismos Financieros Internacionales			0.00	0.00
Deuda Bilateral			0.00	
Títulos y Valores				
Arrendamientos Financieros				
<i>Subtotal Corto Plazo</i>				
			<b>0.00</b>	<b>0.00</b>
<b>Largo Plazo</b>				
<b>Deuda Interna</b>				
Instituciones de Crédito			0.00	0.00
Títulos y Valores				
Arrendamientos Financieros				
<b>Deuda Externa</b>				
Organismos Financieros Internacionales			0.00	0.00
Deuda Bilateral				
Títulos y Valores				
Arrendamientos Financieros				
<i>Subtotal Largo Plazo</i>				
			<b>0.00</b>	<b>0.00</b>
Otros Pasivos			800,402.32	933,248.18
<b>Total Deuda y Otros Pasivos</b>			<b>800,402.32</b>	<b>933,248.18</b>

Bajo protesta de decir verdad declaramos que los Estados Financieros y sus Notas, son razonablemente correctos y son responsabilidad del emisor

\_\_\_\_\_  
 Elaboró  
 Puesto

\_\_\_\_\_  
 Autorizó  
 Puesto

**Sistema Estatal de Evaluación**  
**Informe Analítico de la Deuda Pública y Otros Pasivos - LDF**  
**CONSEJO ESTATAL DE CIENCIA Y TECNOLOGÍA**  
**Del 01 de Enero al 31 de Diciembre de 2016 (b)**

CPCA-I-07-A

**CUENTA PÚBLICA 2016**

(PESOS)

Denominación de la Deuda Pública y Otros Pasivos (c)	Saldo al 31 de diciembre de 2015(d)	Disposiciones del Periodo (e)	Amortizaciones del Periodo (f)	Revaluaciones, Reclasificaciones y Otros Ajustes (g)	Saldo Final del Periodo (h) h=d+e-f+g	Pago de Intereses del Periodo (i)	Pago de Comisiones y demás costos asociados durante el Periodo (j)
<b>1. Deuda Pública (1=A+B)</b>							
<b>A. Corto Plazo (A=a1+a2+a3)</b>							
a1) Instituciones de Crédito							
a2) Títulos y Valores							
a3) Arrendamientos Financieros							
<b>B. Largo Plazo (B=b1+b2+b3)</b>							
b1) Instituciones de Crédito							
b2) Títulos y Valores							
b3) Arrendamientos Financieros							
<b>2. Otros Pasivos</b>	800,402.32				933,248.18		
<b>3. Total de la Deuda Pública y Otros Pasivos (3=1+2)</b>	800,402.32				933,248.18		
<b>4. Deuda Contingente 1 (informativo)</b>							
A. Deuda Contingente 1							
B. Deuda Contingente 2							
C. Deuda Contingente XX							
<b>5. Valor de Instrumentos Bono Cupón Cero 2 (Informativo)</b>							
A. Instrumento Bono Cupón Cero 1							
B. Instrumento Bono Cupón Cero 2							
C. Instrumento Bono Cupón Cero XX							

1 Se refiere a cualquier Financiamiento sin fuente o garantía de pago definida, que sea asumida de manera solidaria o subsidiaria por las Entidades Federativas con sus Municipios, organismos descentralizados y empresas de participación estatal mayoritaria y fideicomisos, locales o municipales, y por los Municipios con sus respectivos organismos descentralizados y empresas de participación municipal mayoritaria.

2 Se refiere al valor del Bono Cupón Cero que respalda el pago de los créditos asociados al mismo (Activo).

Obligaciones a Corto Plazo (k)	Monto Contratado (l)	Plazo Pactado (m)	Tasa de Interés (n)	Comisiones y Costos Relacionados (o)	Tasa Efectiva (p)
<b>6. Obligaciones a Corto Plazo (Informativo)</b>					
A. Crédito 1					
B. Crédito 2					
C. Crédito XX					

\_\_\_\_\_  
Elaboró  
Puesto

\_\_\_\_\_  
Autorizó  
Puesto

**Sistema Estatal de Evaluación**  
**Informe Analítico de Obligaciones Diferentes de Financiamientos – LDF**  
**CONSEJO ESTATAL DE CIENCIA Y TECNOLOGÍA**  
**Del 01 de Enero al 31 de Diciembre de 2016 (b)**  
**(PESOS)**

**CPCA-I-07-B**

**CUENTA PÚBLICA 2016**

Denominación de las Obligaciones Diferentes de Financiamiento (c)	Fecha del Contrato (d)	Fecha de inicio de operación del proyecto (e)	Fecha de vencimiento (f)	Monto de la inversión pactado (g)	Plazo pactado (h)	Monto promedio mensual del pago de la contraprestación (i)	Monto promedio mensual del pago de la contraprestación correspondiente al pago de inversión (j)	Monto pagado de la inversión al 31 de Diciembre de 2016 (k)	Monto pagado de la inversión actualizado al 31 de Diciembre de 2016 (l)	Saldo pendiente por pagar de la inversión al 31 de Diciembre de 2016 (m = g - l)
<b>A. Asociaciones Público Privadas (APP's) (A=a+b+c+d)</b> a) APP 1 b) APP 2 c) APP 3 d) APP XX										
<b>NADA QUE INFORMAR EN ESTE FORMATO</b>										
<b>B. Otros Instrumentos (B=a+b+c+d)</b> a) Otro Instrumento 1 b) Otro Instrumento 2 c) Otro Instrumento 3 d) Otro Instrumento XX										
<b>C. Total de Obligaciones Diferentes de Financiamiento (C=A+B)</b>										

\_\_\_\_\_  
 Elaboró  
 Puesto

\_\_\_\_\_  
 Autorizó  
 Puesto

**Sistema Estatal de Evaluación**  
**Informe sobre Pasivos Contingentes**  
**CONSEJO ESTATAL DE CIENCIA Y TECNOLOGÍA**  
**Al 31 Diciembre de 2016**  
**(PESOS)**


**CPCA-I-08**

**CUENTA PÚBLICA 2016**

**A Corto Plazo**

NADA QUE INFORMAR EN ESTE FORMATO

**A Mediano Plazo**



**A Largo Plazo**

\_\_\_\_\_

Bajo protesta de decir verdad declaramos que los Estados Financieros y sus Notas, son razonablemente correctos y son responsabilidad del emisor

\_\_\_\_\_  
Elaboró  
Puesto

\_\_\_\_\_  
Autorizó  
Puesto

**NOTAS A LOS ESTADOS FINANCIEROS**

Se deberá cumplir con lo siguiente:

**NOTAS DE DESGLOSE**

**NOTAS DE MEMORIA: Cuentas de Orden**

**NOTAS DE GESTION ADMINISTRATIVA:**

**Incluir los 17 puntos señalados**

1. Introducción.
2. Panorama Económico y Financiero.
3. Autorización e Historia.
4. Organización y Objeto Social.
5. Bases de Preparación de los Estados Financieros.
6. Políticas de Contabilidad Significativas.
7. Posición en Moneda Extranjera y Protección por Riesgo Cambiario.
8. Reporte Analítico del Activo.
9. Fideicomisos, Mandatos y Análogos.
10. Reporte de la Recaudación.
11. Información sobre la Deuda y el Reporte Analítico de la Deuda.
12. Calificaciones otorgadas.
13. Proceso de Mejora.
14. Información por Segmentos.
15. Eventos Posteriores al Cierre.
16. Partes Relacionadas.
17. Responsabilidad Sobre la Presentación Razonable de los Estados Financieros.

Al 31 de Diciembre de 2016  
(PESOS)

a) NOTAS DE DESGLOSE

I) NOTAS AL ESTADO DE SITUACIÓN FINANCIERA

**EFFECTIVO Y EQUIVALENTES**

Las partidas que integran este rubro al 31 de diciembre de 2016 son las siguientes:

	2016
Efectivo	2,500
HSBC Cta. 4042525675	5,367
HSBC Cta. 4042525675	4,405
HSBC Cta. 4052368420	3,493
HSBC Cta. 4055896179	7,607
HSBC Cta. 4051758522	504,234
HSBC Cta. 4057181265	0
BBVA Bancomer Cta. 0104143256	2,271,189
BBVA Bancomer Cta. 1069281883	1,565,941
BBVA Bancomer Cta. 1079485226	403,451
<b>TOTAL</b>	<b>4,768,188</b>

**DERECHOS A RECIBIR EFECTIVO O EQUIVALENTES**

Las partidas que integran este rubro al 31 de diciembre de 2016 son las siguientes:

	2016
Cuentas por Cobrar a Corto Plazo	35,523
Deudores Diversos por Cobrar a Corto Plazo	6,597
Otros Derechos a Recibir Efectivo o Equivalentes	7,009
<b>TOTAL</b>	<b>49,129</b>

Al 31 de Diciembre de 2016  
 (PESOS)

**BIENES MUEBLES, INMUEBLES E INTANGIBLES**

Las partidas que integran este rubro al 31 de diciembre de 2016 son las siguientes:

	2016
<b>Mobiliario y Equipo de Administración</b>	
Muebles de Oficina y Estantería	37,521
Equipo de Cómputo y Tecnologías de la Información	309,584
Otros Mobiliarios y Equipos de Administración	92,474
<b>Mobiliario y Equipo Educativo y Recreativo</b>	
Equipos y Aparatos Audiovisuales	540,589
<b>Vehículos y Equipo de Transporte</b>	
Automóviles y Equipo Terrestre	1,310,269
<b>TOTAL</b>	<b>2,290,436</b>

En el ejercicio se adquirieron bienes muebles por la cantidad de \$ 1,682,961.

	2016
Depreciación Acum. Bienes Muebles	(816,269)
<b>TOTAL</b>	<b>(816,269)</b>

**PASIVO CIRCULANTE**

Las partidas que integran este rubro al 31 de diciembre de 2016 son las siguientes:

	2016
Proveedores por Pagar a Corto Plazo	223,520
Retenciones y Contribuciones por pagar	617,508
Otros Documentos por pagar a Corto Plazo	92,220
<b>TOTAL</b>	<b>933,248</b>

Al 31 de Diciembre de 2016  
 (PESOS)

**II) NOTAS AL ESTADO DE ACTIVIDADES**

Las partidas que integran este rubro al 31 de diciembre de 2016 son las siguientes:

<b>INGRESOS Y OTROS BENEFICIOS</b>	<b>2016</b>
<i>Participaciones, Aportaciones, Transferencias, Asignaciones, Subsidios y Otras Ayudas</i>	
Participaciones y Aportaciones	10,425,197
Transferencia, Asignaciones, Subsidios y Otras Ayudas	3,438,924
<i>Otros Ingresos y Beneficios</i>	
Otros Ingresos y Beneficios Varios	16,535
<b>Total de Ingresos</b>	<b>13,880,656</b>

<b>GASTOS Y OTRAS PERDIDAS</b>	
<i>Gastos de Funcionamiento</i>	
Servicios Personales	3,400,727
Materiales y Suministros	275,191
Servicios Generales	4,967,305
<i>Transferencias, Asignaciones, Subsidios y Otras Ayudas</i>	
Ayudas Sociales	1,766,105
<i>Otros Gastos y Pérdidas Extraordinarias</i>	
Estimaciones, Depreciaciones, Deterioros, Obsolescencia y Amortizaciones	288,431
<b>Total Gastos y Otras Pérdidas</b>	<b>10,697,759</b>

**III) NOTAS AL ESTADO DE VARIACION EN LA HACIENDA PUBLICA**

Se efectuaron rectificaciones a resultados de ejercicios anteriores por \$190,584.

**IV) NOTAS AL ESTADO DE FLUJOS DE EFECTIVO**

**Efectivo y Equivalentes**

El análisis de los saldos inicial y final que figuran en la última parte del estado de flujo de efectivo en la cuenta de efectivo y equivalentes es como sigue:

	2016	2015
Efectivo	2,500	0
Bancos/Tesorería	4,765,688	2,951,645
<b>TOTAL</b>	<b>4,768,188</b>	<b>2,951,845</b>



Al 31 de Diciembre de 2016  
 (PESOS)

**V) CONCILIACIÓN ENTRE LOS INGRESOS PRESUPUESTARIOS Y CONTABLES, ASI COMO ENTRE LOS EGRESOS PRESUPUESTARIOS Y LOS GASTOS CONTABLES**

Ingresos Presupuestales	14,434,121	
(-) Ingresos Presupuestales No Contables	0	
(+) Ingresos Contables No Presupuestales	<u>(553,465)</u>	
Total Ingresos Contables		\$ 13,880,656

Egresos Presupuestales	12,092,288	
(-) Egresos Presupuestales No Contables	(1,682,961)	
(+) Egresos Contables No Presupuestales	<u>288,431</u>	
Total Egresos Contables		\$ 10,697,759

**b) NOTAS DE MEMORIA (CUENTAS DE ORDEN)**

CONTABLES:

PRESUPUESTALES:

Ley de Ingresos

Ley de Ingresos Estimada	\$2,901,087	
Ley de Ingresos por Ejecutar		\$14,646,735
Modificaciones a la Ley de Ingresos Estimada	\$11,745,648	
Ley de Ingresos Devengada	\$14,434,121	
Ley de Ingresos Recaudada		\$14,434,121

Presupuesto de Egresos

Presupuesto de Egresos Aprobado		\$2,901,087
Presupuesto de Egresos por Ejercer	\$14,646,735	
Modificaciones al Presupuesto de Egresos Aprobado		\$11,745,648
Presupuesto de Egresos Comprometido		\$12,092,288
Presupuesto de Egresos Devengado	\$12,092,288	
Presupuesto de Egresos Ejercido		\$12,092,288
Presupuesto de Egresos Pagado	\$12,092,288	

Al 31 de Diciembre de 2016  
(PESOS)

### c) NOTAS DE GESTIÓN ADMINISTRATIVA

#### 1.- Introducción

Los Estados Financieros de la Entidad, proveen de información financiera a sus principales usuarios; el objetivo del presente documento es la revelación del contexto y de los aspectos económicos financieros más relevantes que influyeron en las decisiones del periodo y que deberán ser considerados en la elaboración de los estados financieros para la mayor comprensión de los mismos.

#### 2.- Panorama económico y financiero

**ENTIDAD: [00] CONSEJO ESTATAL DE CIENCIA Y TECNOLOGIA**

Al 31 de Diciembre de 2016  
 (PESOS)

**RESULTADOS:**

Durante el cuarto trimestre del Ejercicio Fiscal 2016, que corresponde a los meses de Octubre, Noviembre y Diciembre, la Dirección de Articulación Productiva cumplió con el avance físico de las metas establecidas para dicha Entidad de la siguiente manera:

**ÍNDICE DE ALIANZAS ENTRE GRUPOS DE EMPRESARIOS CON LAS INSTITUCIONES DE EDUCACIÓN SUPERIOR PARA DESARROLLAR TECNOLOGÍAS E INNOVACIONES**

Unidad de Medida: Convenios

Meta: 5

En relación al fomento e impulso a la creación de alianzas y redes de colaboración entre el sector empresarial y académico, durante ese periodo se formalizaron 7 convenios de colaboración para el desarrollo de proyectos en el marco del Programa de Estímulos a la Innovación (PEI) que el Consejo Nacional de Ciencia y Tecnología opera en conjunto con el Consejo Estatal de Ciencia y Tecnología, obteniendo los siguientes resultados:

Folio	Empresa	Proyecto
230615	Asesoría Softsun S.A. de C.V.	DESARROLLO DE MODELO DE MINERÍA DE DATOS PARA OPTIMIZAR LA TOMA DE DECISIONES EN EL ESTABLECIMIENTO DE CULTIVOS AGRÍCOLAS
231312	Galaz Science And Engineering S.A. de C.V.	DISEÑO DE OPTIMIZACIÓN Y DESARROLLO DE UN IMPLANTE ENDOVASCULAR CORONARIO PARA PREVENCIÓN DE INFARTO AGUDO AL MIOCARDIO
231340	Inteligencia Industrial Indi S.A de C.V.	DESARROLLO DE UN ACONDICIONADOR DE AIRE EFICIENTE CON GENERACIÓN DE OXÍGENO POR ADSORCIÓN VPSA, MONITOREO VISUAL Y AUTOCONTROL DE CONTAMINANTES Y PARTICULAS EN TIEMPO REAL
232966	ELtoro Productos y Derivados S.A. de C.V.	HORNO VERTICAL DE CARBONIZACIÓN DE ALTA EFICIENCIA PARA PRODUCCIÓN DE CARBÓN VEGETAL IMPREGNADO DE ALTO RENDIMIENTO A PARTIR DE MADERA
231429	Ziptek Mexico S.A. de C.V.	DISEÑO Y DESARROLLO DE UN NUEVO MÉTODO Y DISPOSITIVOS PARA CIRUGÍA ORTOPÉDICA CON POLÍMEROS BIOABSORBIBLES
230382	Citro-Des s. DE R.L. de C.V.	CREACIÓN DE LÍNEA DE PROCESO PROTOTIPO SEMIAUTOMÁTICO PARA GENERAR PRODUCTOS DESHIDRATADOS MEDIANTE TECNOLOGÍAS PRESERVADORAS DE NUTRIENTES



Al 31 de Diciembre de 2016

(PESOS)

230862

Productos Químicos de  
Chihuahua

COMPOSICIONES MICROBIANAS  
HECHAS A LA MEDIDA PARA UNA  
AGRICULTURA SUSTENTABLE

## ÍNDICE DE EVENTOS DE CAPACITACIÓN, DIFUSIÓN Y PROMOCIÓN DE FONDOS PARA EL DESARROLLO CIENTÍFICO Y TECNOLÓGICO

Unidad de Medida: Eventos

Meta: 11

En lo que respecta a la realización de eventos para impulsar el desarrollo de proyectos científicos y tecnológicos con apoyo de diversos fondos Gubernamentales y Privados, no se tienen metas programadas para el tercer trimestre; sin embargo, atendiendo los calendarios de Convocatorias de Programas que operamos en conjunto con el Consejo Nacional de Ciencia y Tecnología, fue necesario reprogramar algunos eventos contemplados para el último trimestre, llevando a cabo **11** eventos, obteniendo los siguientes resultados:

- **1 Taller Preventivo de Cierre 2016 - Programa de Estímulos a Innovación Convocatoria 2017:** Con el objetivo de capacitar a las empresas beneficiadas por el PEI en la Convocatoria 2016 para que instrumenten correctamente el preso de informe técnico y la correcta ejecución y registro financiero para dar cumplimiento en tiempo y forma a la normatividad del Programa, se llevó a cabo 1 taller preventivo de cierre en el que se registró la asistencia de 30 personas que fungen como responsables técnicos y administrativos de los proyectos apoyados. Taller impartido por el Lic. Rogelio Artemio morales Martínez, Jefe de departamento del Consejo Nacional de Ciencia y Tecnología.
  - ✓ Hermosillo-Hotel Royal Palace, 04 de Octubre (30 personas capacitadas)
- **1 Gira de trabajo para promoción de fondos y visitas de supervisión in situ a proyectos apoyados:** Con el objetivo de identificar proyectos potenciales con posibilidades de apoyo, a través de diversos programas que apoya el consejo y dar seguimiento a proyectos apoyados por el programa de estímulos a la innovación en la convocatoria 2016, en coordinación con el CONACYT e INFOTEC, se llevaron a cabo visitas de supervisión para revisar avances técnicos y financieros de proyectos en ejecución.
  - ✓ Hermosillo, Sonora. NEZTER LANDING SOLUTIONS SA. de C.V. y Deshidratadora de Chiles Andrade S.A de C.V. , 03 de Octubre.
  - ✓ Hermosillo, Sonora. Tis Consulting Group Mexico S.A. de C.V. y GALAZ Science and Engineering S.A. de C.V. , 04 de Octubre.
  - ✓ Guaymas, Sonora. Maquilas Tetakawi S.A. de C.V. , 05 de Octubre.

Al 31 de Diciembre de 2016

(PESOS)

- **1 Expo Industrial 2016 de CANACINTRA Hermosillo:** El Consejo participo en la Expo Industrial 2016, magno evento anual organizado por CANACINTRA Hermosillo que reúne a visitantes profesionales con interés potencial para enlazar a la comunidad empresarial con distribuidores, proveedores y compradores en busca de oportunidades de negocio e inversión. En este caso nuestra participación fue en la exposición de programas de financiamiento para el fomento e impulso de proyectos científicos y tecnológicos e incorporación de capital humano especializado al sector industrial.
  - ✓ Hermosillo, Sonora. EXPO FORUM - centro de convenciones, 09 - 10 de Noviembre.
  
- **2 Talleres de Gestión de Innovación, creación, financiamiento y desarrollo:** Con el objetivo de compartir con los participantes elementos básicos, técnicos, específicos y generales en la materia, con intención de que se adquiriera la noción suficiente e indispensable para llevar a la práctica directa los conocimientos acerca de fondos u otorgamiento de apoyos y financiamientos para actividades directamente vinculadas al desarrollo de la investigación, modernización, innovación y desarrollo tecnológico, divulgación de la ciencia y tecnología.
  - ✓ Cd. Obregón, Sonora. Parque Tecnológico SonoraSoft, 11 de Noviembre (21 personas capacitadas)
  - ✓ Hermosillo, Sonora. Universidad de Sonora, 14 de Noviembre (31 personas capacitadas)
  
- **1 Comisión de visita empresarial, CnyN, UNIKINO y COECYT al sector industrial:** Con el objetivo de detectar necesidades de formación profesional y apoyo especializado en nanotecnología del sector productivo estatal y regional, se llevo a cabo una comisión de visita empresarial a el sector minero, automotriz, y de construcción de sonora, para evaluar oportunidades de colaboración específica en proyectos de investigación desarrollo tecnológico e innovación.
  - ✓ Hermosillo, Sonora. Reunión de la comisión con el Cluster Minero de Sonora y reunión con Australian Trade Investment, 17 de Noviembre
  - ✓ Hermosillo, Sonora. Visita a CEMEX planta Yaqui, 17 de Noviembre
  - ✓ Hermosillo, Sonora. Visita a FORD Motor Company, 18 de Noviembre
  
- **4 Talleres de Fuentes de Financiamiento para el fomento empresarial:** Con el objetivo de compartir con los participantes elementos básicos, técnicos, específicos y generales en la materia, con intención de que se adquiriera la noción suficiente e indispensable para llevar a la práctica directa los conocimientos acerca de fondos u otorgamiento de apoyos y financiamientos para actividades directamente vinculadas al desarrollo de la investigación científica y tecnológica, aplicación de proyectos específicos



Al 31 de Diciembre de 2016

(PESOS)

de investigación, modernización, innovación y desarrollo tecnológico, divulgación de la ciencia y tecnología. Esto para impulsar el desarrollo económico y la innovación tecnológica en el Estado de Sonora.

- ✓ Hermosillo, Sonora. CANACINTRA Hermosillo, 22 de Noviembre (11 personas capacitadas)
  - ✓ Nogales, Sonora. Hotel Plaza Nogales, Salón Obregón, 23 de Noviembre (9 personas capacitadas)
  - ✓ San Luis Rio Colorado, Sonora. Ayuntamiento de SLRC, 24 de Noviembre (33 personas capacitadas)
  - ✓ Moctezuma, Sonora. Universidad de la Sierra, 25 de Noviembre (33 personas capacitadas)
- 
- **1 Conferencia Magistral de Innovación a la Mexicana:** Con el objetivo de promover la cultura de innovación entre el sector empresarial y académico, se llevó a cabo una conferencia magistral en la cual se contó con la participación del Lic. Ramón Muñoz Gutiérrez conocido como "El Revolucionario Misionero de la Innovación" quien ocupó el cargo de Jefe de la Oficina de la Presidencia de la República, durante el sexenio de Vicente Fox, es autor de ocho libros que respaldan su liderazgo en materia de innovación y paradigmas. Dicho evento se realizó con la finalidad de impulsar el desarrollo económico y la innovación tecnológica en el Estado de Sonora.
    - ✓ Hermosillo, Sonora. Hotel Fiesta Americana, Salón Sonora, 28 de Noviembre (111 personas capacitadas)

#### NÚMERO DE BECAS OTORGADAS A MAESTROS Y DOCTORES

Unidad de Medida: Becarios

Meta: 10

En relación a la asignación de becas a profesionistas con grado de maestría y doctorado en áreas científico-tecnológicas para su incorporación en el sector productivo, se formalizaron **3** becas para profesionistas con grado de maestría que se incorporaron al sector industrial para desarrollar proyectos científicos y tecnológicos. Cabe mencionar que no fue posible lograr la meta planteada de inició debido a que este programa se opera en conjunto con el Consejo Nacional de Ciencia y Tecnología y para el ejercicio fiscal 2016, dicho programa fue afectado de manera significativa en su presupuesto limitando con ello la asignación de un mayor número de becas.

ENTIDAD: [00] CONSEJO ESTATAL DE CIENCIA Y TECNOLOGIA

Al 31 de Diciembre de 2016

(PESOS)

## RESULTADOS:

Durante el cuarto trimestre del Ejercicio Fiscal 2016, que corresponde a los meses de Octubre, Noviembre y Diciembre, la Dirección de Investigación y Desarrollo Humano cumplió con el avance físico de las metas establecidas para dicha Entidad de la siguiente manera:

### VARIACIÓN DE EVENTOS DE CIENCIA Y TECNOLOGÍA PROMOVIDOS

Unidad de Medida: Evento

Meta: 6 Original (2 Reprogramado)

En relación a la promoción de eventos de ciencia y tecnología, se tenía programado de manera original 6 eventos en el cuarto trimestre; sin embargo, debido a la suficiencia presupuestal se reprogramaron actividades avanzando en los trimestres anteriores, quedando solamente pendiente llevar a cabo 2 eventos durante este trimestre para cumplir con las metas propuestas anualmente. Por lo anterior, se buscó optimizar los recursos disponibles, logrando superar la meta planteada, realizando 4 eventos en este periodo:

- **XXIII Semana Nacional de Ciencia y la Tecnología:** En coordinación con el CONACYT se llevaron a cabo diversas actividades de trabajo científico y tecnológico enfocados al tema "Cambio Climático: Piensa Globalmente – Actúa Localmente" tales como Talleres de Experimentos, Concursos, Maratones Científicos, Tianguis de la Ciencia, Conferencias, Exposiciones Científicas y Tecnológicas y Foros con personalidades reconocidas, entre otros. Lo anterior, con el objetivo de fomentar vocaciones científico tecnológicas y mejorar la percepción pública de la ciencia la tecnología y la innovación.
  - ✓ Sede: Universidad Tecnológica de Guaymas.
  - ✓ Subsedes: Instituto Tecnológico Superior de Cajeme, Tecnológico de Monterrey Campus Sonora Norte, Instituto Tecnológico Superior de Puerto Peñasco,
  - ✓ Dicho evento ocurrió en la semana del 24 al 28 de Octubre con un número total de asistentes: 34,197
- **Feria Nacional de Ciencias e Ingenierías 2016 (FENACI):** La Feria Nacional tiene el objetivo de presentar y exponer proyectos de carácter científico y/o tecnológico con la finalidad de premiar la creatividad y mérito científico a estudiantes pre-universitarios. El evento nacional (FENACI 2016) se celebró en el Centro de Congresos del Centro Médico Siglo XXI en la Ciudad de México, donde Sonora participo con una Delegación conformada por cinco equipos y los cuales obtuvieron los siguientes resultados:
  - ✓ 2 premios nacionales.
  - ✓ 3 pases de 12 para el evento internacional (Intel-ISEF 2017)



Al 31 de Diciembre de 2016

(PESOS)

- **Raspberry Pi, “Cómo una computadora de \$35 dls se encuentra cambiando al mundo”:** En coordinación con el Consejo Nacional de Ciencia y Tecnología y la Embajada Británica se llevó a cabo la conferencia Raspberry Pi en el marco de la Semana Nacional de Ciencia y Tecnología. Dicha conferencia tiene un enfoque en la importancia del aprendizaje y la cultura de la programación, impulsar la programación en la educación básica utilizando como herramienta una computadora sumamente accesible para el aprendizaje (Raspberry Pi).
  - ✓ Hermosillo Sonora, Hotel Santorian, salón Partenon, 04 de Noviembre. Con una participación de 250 personas (alumnos de universidad, maestros, empresarios y profesionistas)
  
- **Caravana Robótica e Impresión 3D:** En conjunto con la Secretaria de Educación y en el marco del proyecto FORDECYT 2016 de apropiación social de la ciencia, se logró concretar la “Caravana de Robótica e Impresión 3D”, que tiene el objetivo de llevar a alumnos de educación básica, nuevas tecnologías en Diseño, Impresión 3-D, Robótica y Programación.
  - ✓ La caravana atendió a 4,997 alumnos de educación básica, en planteles educativos situados en los municipios de: Guaymas, Hermosillo, Empalme, Cajeme y Nogales.

**NÚMERO DE BECAS OTORGADAS**

Unidad de Medida: Becarios

Meta: 0



Al 31 de Diciembre de 2016

(PESOS)

En lo que respecta a la asignación de becas para la formación de capital humano especializado, en este trimestre no se cuenta con metas programadas.

#### **ALUMNOS ATENDIDOS EN MUSEO ITINERANTE**

Unidad de Medida: Alumnos

Meta: 3500

Con el objetivo de mejorar las condiciones para la socialización del conocimiento y el fomento de las vocaciones científicas de los niños sonorenses, se llevó a cabo la 5ta Ruta Operativa del Museo Itinerante de ciencias, visitando los municipios de Hermosillo y Guaymas. Durante este trimestre se atendieron **4498** alumnos de educación básica (de 33 escuelas primarias) y público en general.

### **3.- Autorización e Historia**

El Consejo Estatal de Ciencia y Tecnología es un Organismo descentralizado de la Administración Pública Estatal, sectorizado a la Secretaría de Economía, con personalidad jurídica y patrimonio propios.

La Sociedad fue constituida el día 7 de junio del 2007, bajo la razón social de CONSEJO ESTATAL DE CIENCIA Y TECNOLOGIA, de acuerdo al decreto de fecha de 07 de Junio 2007

Al 31 de Diciembre de 2016

(PESOS)

publicado en el número 46, Sección I, Tomo CLXXIX del Boletín Oficial del Estado, bajo fines no lucrativos.

El Consejo Estatal de Ciencia y Tecnología tiene por objeto la promoción y apoyo a la investigación científica, el desarrollo tecnológico, la transferencia de tecnología y la innovación en el Estado.

Integración de la Junta Directiva :

- Ø Un Presidente, Gobernador del Estado;
- Ø Un Vicepresidente, Secretario de Economía; y
- Ø Trece Vocales
  - a) El Secretario de Educación y Cultura;
  - b) El Secretario de Hacienda;
  - c) El Secretario de Agricultura, Ganadería, Recursos Hidráulicos, Pesca y Acuicultura;
  - d) El Presidente de Vinculación del Estado de Sonora;
  - e) El Rector del Instituto Tecnológico de Sonora;
  - f) El Rector de El Colegio de Sonora;
  - g) El Rector de la Universidad de Sonora
  - h) El Director General del Centro de Investigación en Alimentación y Desarrollo, A.C.
  - i) Un representante de las instituciones de educación superior públicas o privadas en la Entidad, de carácter federal o estatal, que realicen investigación y desarrollo científico y tecnológico;
  - j) Tres representantes de las cámaras o asociaciones del sector productivo que serán designados por el Gobernador del Estado
  - k) Una personalidad del ámbito científico y tecnológico, de trayectoria internacional.

La Junta Directiva será la máxima autoridad del Consejo.

La Dirección General de COECYT estará a cargo de un Director General que será nombrado y removido libremente por el Gobernador del Estado y tendrá, entre otras, las siguientes facultades y obligaciones:

El Consejo Estatal de Ciencia y Tecnología tiene por objeto la promoción y apoyo a la investigación científica, el desarrollo tecnológico, la transferencia de tecnología y la innovación en el Estado.

### **Principales Cambios en su Estructura**

Para el cumplimiento de sus objetivos, atribuciones y responsabilidades, el Consejo contará con la estructura siguiente:

I.- La Junta Directiva;

II.- La Dirección General; y

III.- Órganos de apoyo:

a) Consejos Regionales; y

b) El Comité Técnico.

IV.- Unidades Administrativas;

a) Dirección de Investigación y Desarrollo Humano

b) Dirección de Articulación Productiva para el Desarrollo e Innovación Tecnológica; y

c) Dirección de Planeación Estratégica y Administrativa.

## **1. Organización y Objeto Social**



Al 31 de Diciembre de 2016

(PESOS)

- a) La entidad tiene por objetivo, establecer y regular las políticas del estado en materia de investigación científica, desarrollo tecnológico, transferencia de tecnología e innovación en la entidad, así como su divulgación y utilización en los procesos productivos, entre otros.
- b) Establecer y regular las políticas del estado en materia de investigación científica, desarrollo tecnológico, transferencia de tecnología e innovación en la entidad, así como su divulgación y utilización en los procesos productivos.

Establecer las instancias e instrumentos mediante los cuales el estado y los ayuntamientos apoyaran la investigación científica, el desarrollo tecnológico, la transferencia de tecnología y la innovación y establecer las bases para regular los recursos que se otorguen para impulsar, fortalecer, desarrollar y apoyar la investigación científica, la tecnología y la innovación.

COECYT tendrá las siguientes atribuciones:

- I.- Formular y proponer la política estatal en materia de investigación científica, el desarrollo tecnológico, la transferencia de tecnología e innovación;
- II.- Promover el fomento a la investigación científica, el desarrollo tecnológico, la transferencia de tecnología y la innovación en Estado, procurando su vinculación con los sectores productivos y con la educación;
- III.- Promover, entre los sectores productivos, la convivencia de firmar acuerdos de transferencia de tecnología cuando deban adquirir la tecnología en el extranjero;
- IV.- Propiciar las acciones de divulgación de la ciencia y del desarrollo tecnológico a través de publicaciones, en medios de comunicación masiva, a fin de contribuir a la formación de una cultura que valore la aportación de la ciencia y la tecnología a la sociedad sonoreense;
- V.- Formular e integrar el Programa Estatal y coordinar su ejecución y evaluación, de acuerdo con las disposiciones jurídicas aplicables;
- VI.- apoyar y promover la aportación de recursos a las instituciones académicas, centros de investigación científica, personas físicas y morales, para el fomento a la realización de investigaciones y desarrollos tecnológicos, con base en programas y proyectos específicos, en los términos previstos en la presente ley y demás disposiciones aplicables;
- VII.- Apoyar y promover, antes las instancias competentes, la protección a la propiedad intelectual;
- VIII.- Establecer y promover programas de difusión y divulgación de la ciencia y tecnología, enfocados específicamente a la niñez y juventud en el Estado;
- IX.- Promover el otorgamiento de becas para estudio de educación superior, preferentemente de posgrado, en áreas científicas y tecnológicas en el país y en el extranjero;
- X.- Promover, crear y otorgar reconocimientos y estímulos al mérito de investigación, a instituciones, empresas e investigadores distinguidos por su desempeño sobresaliente en la materia;
- XI.- Impulsar, en coordinación con los sectores productivos de la Entidad, la creación de centros e institutos de investigación aplicada, que contribuyan a la vinculación de la ciencia y tecnología con el desarrollo de las actividades económicas y educativas en el Estado;
- XII.- Apoyar a instituciones de educación superior y centros de investigación, en la gestión y obtención de recursos para la realización de proyectos de investigación científica, desarrollo tecnológico e innovación;
- XIII.- Impulsar la constitución, financiamiento y operación de fondos para el fomento de la investigación y desarrollo tecnológico en la Entidad;
- XIV.- Organizar, coordinar y mantener actualizados el Sistema y el Sistema de Información;

Al 31 de Diciembre de 2016

(PESOS)

- XV.- Coordinar el establecimiento y operación del Sistema Estatal de Investigadores;
- XVI.- Promover y difundir las publicaciones de trabajos científicos y de investigación, así como publicar periódicamente los avances logrados en materia de ciencia, tecnología e innovación en el Estado;
- XVII.- Administrar los recursos estatales que se asignen para la ejecución del Programa Estatal e intervenir en la operación de los fondos federales que sean transferidos al Estado por el CONACYT o por cualquier otra dependencia o entidad federal, de conformidad con las disposiciones legales aplicables;
- "
- XVIII.- Intervenir en la formulación y ejecución de los convenios de coordinación que celebre el Ejecutivo del Estado con la Federación y municipios, en materia de fomento a la investigación científica, el desarrollo tecnológico, la transferencia de tecnología y la innovación;
- XIX.- Proponer, en coordinación con las autoridades competentes e instituciones públicas y privadas, políticas para promover y aplicar los productos de la ciencia, la tecnología y la innovación, así como para la formación y capacitación de recursos humanos de alto nivel académico en las áreas de desarrollo que se consideren prioritarias en el Estado;
- XX.- Proponer, a las autoridades competentes, políticas y mecanismos de apoyo a la ciencia, la tecnología y la innovación, mediante el establecimiento y otorgamiento de incentivos y facilidades administrativas, en los términos de las disposiciones legales aplicables;
- XXI.- Proporcionar y producir los servicios y bienes que se señalen en las disposiciones reglamentarias correspondientes;
- XXII.- Promover la participación de la comunidad científica y de los sectores público, social y privado, en el desarrollo y ejecución de programas y proyectos de fomento a la investigación científica, el desarrollo tecnológico, la transferencia de tecnología y la innovación;
- XXIII.- Participar en la Conferencia Nacional de Ciencia y Tecnología y en el Foro Consultivo Científico y Tecnológico, de conformidad con lo dispuesto en la ley de Ciencia y Tecnología; y
- XXIV.- Las demás que le otorgue la ley y otras disposiciones aplicables.

c) Ejercicio Fiscal  
Enero a Diciembre de 2015.

d) Régimen jurídico  
Denominación Consejo Estatal de Ciencia y Tecnología de Sonora, está registrado ante la S.H.C.P. como Persona Moral con fines no lucrativos.  
Actividad: para el Desarrollo de la ciencia y tecnología para el Estado.

e) Consideraciones fiscales del ente: revelar el tipo de contribuciones que esté obligado a pagar o retener

Presentar la declaración y pago provisional mensual de retenciones de Impuestos Sobre la Renta (ISR) por sueldos y salarios.

- Presentar la declaración anual de Impuestos Sobre la Renta ISR, informando sobre los pagos y retenciones de servicios profesionales. (Personas Morales)
- Presentar la declaración anual de Impuestos Sobre la Renta donde se informe sobre las retenciones efectuadas por pago de renta de bienes inmuebles.

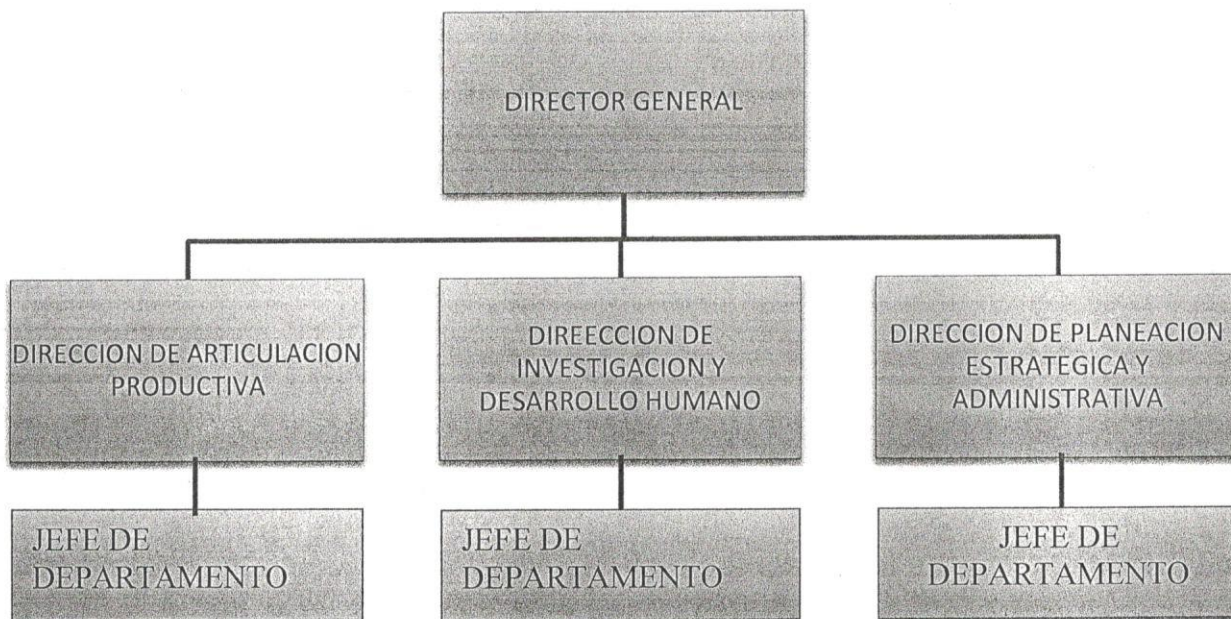


Al 31 de Diciembre de 2016

(PESOS)

- Presentar la declaración anual donde se informe sobre las retenciones de los trabajadores que recibieron sueldos y salarios y trabajadores asimilados a salarios.
- Presentar la declaración y pago provisional mensual de ISR por las retenciones realizadas por servicios profesionales.
- Presentar la declaración y pago provisional mensual de las retenciones de Impuestos Sobre la Renta realizadas por el pago de renta de bienes inmuebles.
- Presentar la declaración informativa anual de subsidio para el empleo.

f) Estructura Organizacional Básica



4.- Organización y Objeto Social

Las cifras contenidas en los Estados Financieros y que se mencionan en estas notas se presentan al 31 de diciembre de 2016.

Al 31 de Diciembre de 2016

(PESOS)

La entidad se encuentra inscrita en el RFC como Persona Moral sin Fines Lucrativos y no es sujeto del Impuesto Sobre la Renta (ISR), sin embargo tiene la obligación de retener y enterar la retención de ISR por los pagos que efectúa a terceros y exigir que la documentación reúna los requisitos fiscales cuando se efectúen pagos a terceros y estén obligados a ello, de acuerdo con las disposiciones fiscales vigentes.

Las Autoridades del Instituto según los estatutos sociales se integran como sigue:

- I. El Consejo Directivo; y
- II. La Dirección General.

El Consejo Directivo del Instituto se integrará por:

- I. Un Presidente, que será el Gobernador del Estado;
- II. Un Vicepresidente, que será el Secretario Ejecutivo, quien sustituirá al Presidente en sus ausencias;
- III. En calidad de Vocales:  
  
El Procurador General de Justicia del Estado.  
El Secretario de Hacienda  
El Secretario de Educación y Cultura  
Tres presidentes municipales, a invitación del Presidente del Consejo Directivo.  
Dos representantes, respectivamente, de los sectores social y privado, a invitación del Presidente del Consejo Directivo; y
- IV. Un Secretario del Consejo, que será el Director General del Instituto y que asistirá sólo con voz.

Por cada miembro propietario del Consejo Directivo deberá haber un suplente.

## 5.- Bases de Preparación de los Estados Financieros

### Antecedentes:

El 31 de Diciembre de 2008 se publicó en el Diario Oficial de la Federación la Ley General de Contabilidad Gubernamental (LGCG), que entró en vigor el 1 de enero de 2009, y es de observancia obligatoria para los poderes Ejecutivo, Legislativo y Judicial de la Federación, los Estados y el Distrito Federal; los Ayuntamientos de los Municipios; los Órganos Político-Administrativos de las Demarcaciones Territoriales del Distrito Federal; las Entidades de la Administración Pública Paraestatal, ya sean federales, estatales o municipales y los Órganos Autónomos Federales y Estatales.



Al 31 de Diciembre de 2016

(PESOS)

La LGCG tiene como objeto establecer los criterios generales que regirán la contabilidad gubernamental y la emisión de la información financiera de los entes públicos, con la finalidad de lograr la armonización contable a nivel nacional, para facilitar a los entes públicos el registro y la fiscalización de los activos, pasivos, ingresos y gastos y, en general, contribuir a medir la eficacia, economía y eficiencia del gasto e ingreso público.

Para lo cual fue creado el Consejo Nacional de Armonización Contable gubernamental, el cual tiene por objeto la emisión de las normas contables y las (CONAC) como órgano de coordinación para la armonización de la contabilidad disposiciones presupuestales que se aplicarán para la generación de información financiera y presupuestal que emitirán los entes públicos.

Los instrumentos normativos, contables, económicos y financieros que emite del CONAC deben ser implementados por los entes públicos, a través de las modificaciones, adiciones o reformas a su marco jurídico:

Marco contable regulatorio:

Como resultado del análisis que se ha efectuado al conjunto de disposiciones emanadas de la LGCG y las publicaciones y acuerdos de la CONAC, en los ámbitos Municipales y Estatales, a continuación se indica el marco contable regulatorio aplicable:

Se tiene la obligación de realizar registros contables con base acumulativa y en apego al Marco Conceptual, Postulados Básicos, Normas y Metodologías que establezcan los momentos contables, clasificadores y Manuales de Contabilidad Gubernamental armonizados y de acuerdo con las respectivas matrices de conversión. Consecuentemente, se deberá emitir información contable, presupuestaria y programática sobre la base técnica prevista en los documentos técnico – contables siguientes:

- Marco Conceptual
- Postulados Básicos de Contabilidad Gubernamental
- Clasificador por Objeto del Gasto
- Clasificador por Tipo de Gasto
- Clasificador por Rubro de Ingresos
- Catálogo de Cuentas de Contabilidad
- Momentos Contables de los Egresos
- Momentos Contables de los Ingresos
- Manual de Contabilidad Gubernamental

Los estados financieros adjuntos del INSTITUTO SUPERIOR DE SEGURIDAD PUBLICA DEL ESTADO se prepararon de conformidad con las siguientes disposiciones normativas que le son aplicables en su carácter de Entidad del Gobierno del Estado de Sonora:

a) Las disposiciones vigentes de la Ley General de Contabilidad Gubernamental (LGCG).

Al 31 de Diciembre de 2016

(PESOS)

- b) Las Normas de Información Financiera Gubernamental Generales para el Sector Paraestatal (NIFGG) y las Normas de Información Financiera Gubernamentales Específicas para el Sector Paraestatal (NIFGE), emitidas por la Unidad de Contabilidad Gubernamental e Informes sobre la Gestión Pública (UCG) de la Secretaría de Hacienda y Crédito Público (SHCP).
- c) Las Normas de Información Financiera emitidas por el Consejo Mexicano de Normas de Información Financiera, A.C. que son aplicadas de manera supletoria y que han sido autorizadas por la UCG de la SHCP.
- d) Normas Internacionales de Contabilidad para el Sector Público. (NICSP).

Los estados financieros están preparados de acuerdo con principios básicos de contabilidad gubernamental derivados de la normatividad aplicable para la Entidad, mismos que la identifican y delimitan, y determinan las bases de valuación y revelación de la información financiera.

#### *Postulados Básicos*

- 1) Sustancia Económica
- 2) Entes Públicos
- 3) Existencia Permanente
- 4) Revelación Suficiente
- 5) Importancia Relativa
- 6) Registro e Integración Presupuestaria
- 7) Consolidación de la Información Financiera
- 8) Devengo Contable
- 9) Valuación
- 10) Dualidad Económica
- 11) Consistencia

Por disposiciones contenidas en los principios de contabilidad gubernamental, la Entidad no reconoce los efectos de la inflación en la información financiera conforme a las disposiciones del Norma B-10 por lo que las cifras de los estados financieros adjuntos fueron preparadas sobre la base de costo histórico, así como otras políticas contables que se describen posteriormente que en algunos casos difieren de las Normas de Información Financiera en México.

#### **6.- Políticas de Contabilidad Significativas**

##### *Efectivo y Equivalentes de Efectivo*

La administración de la Entidad opera y controla los recursos financieros presupuestales en diversas cuentas de cheques contratadas con las instituciones bancarias, procurando siempre contar para su control el



Al 31 de Diciembre de 2016

(PESOS)

operar con cuentas de cheques individuales por separado para que en ellas se registren las operaciones efectuadas de cada programa que el Consejo lleva a cabo en los ejercicios programáticos.

**Bienes Muebles, Inmuebles y Equipo.**

Se registran a su costo histórico de adquisición, según corresponda al monto erogado para su adquisición conforme a la documentación contable original justificativa y comprobatoria. La información reflejada en los estados financieros deberá ser revaluada aplicando los métodos y lineamientos que para tal efecto emita en CONAC.

**Depreciaciones.**

El monto de la depreciación se calcula considerando el costo de adquisición del activo menos su valor de desecho, entre los años correspondientes a su vida útil o su vida económica; registrándose en los gastos del periodo, con el objetivo de conocer el gasto patrimonial, por el servicio que está dando el activo.

**Control Presupuestario.**

El sistema contable reconoce el registro presupuestal de los ingresos y egresos comprendidos en el presupuesto de la Entidad, así como su valuación con el avance financiero de los proyectos programados.

**Obligaciones Laborales.**

La entidad no reconoce los efectos contingentes de las obligaciones del personal contenidas en la NIF D-3, emitido por el Instituto Mexicano de Contadores Públicos.

**7.- Posición en Moneda Extranjera y Protección por Riesgo Cambiario**

No aplica

**8.- Reporte Analítico del Activo**

Saldo de Activo Neto	Saldo Inicial	Cargos del Periodo	Abonos del Periodo	Saldo Final	Flujo del Periodo
	3,194,667	17,419,222	14,294,063	6,319,826	3,125,159
<b>Activo Circulante</b>	<b>3,086,688</b>	<b>15,736,261</b>	<b>14,005,632</b>	<b>4,817,317</b>	<b>1,730,629</b>
Efectivo y Equivalentes	2,951,845	15,660,771	13,844,428	4,768,188	1,816,343
Derechos a Recibir Efectivo o Equivalentes	134,843	75,490	161,204	49,129	-85,714
Derechos a Recibir Bienes o Servicios	0	0	0	0	0
Estimación por Pérdida o Deterioro de Activos Circulantes	0	0	0	0	0
Otros Activos Circulantes	0	0	0	0	0

Sistema Estatal de Evaluación  
Notas a los Estados Financieros  
**CONSEJO ESTATAL DE CIENCIA Y TECNOLOGÍA**

CPCA-I-09

CUENTA PÚBLICA 2016

**Al 31 de Diciembre de 2016**

(PESOS)

<i>Activo No Circulante</i>	107,979	1,682,961	288,431	1,502,509	1,394,530
Inversiones Financieras a Largo Plazo	0	0	0	0	0
Derechos a Recibir Efectivo o Equivalentes a Largo Plazo	0	0	0	0	0
Bienes Inmuebles, Infraestructura y Construcciones en Proceso	0	0	0	0	0
Bienes Muebles	607,476	1,682,961	0	2,290,436	1,682,961
Activos Intangibles	28,342	0	0	28,342	0
Depreciación, Deterioro y Amortización Acumulada de Bienes	-527,838	0	288,431	-816,269	-288,431
Activos Diferidos	0	0	0	0	0
Estimación por Pérdida o Deterioro de Activos no Circulantes	0	0	0	0	0
Otros Activos no Circulantes	0	0	0	0	0

A continuación se enlistan los porcentajes de depreciación:

% DEPRECIACIÓN.	NOMBRE DE LA CUENTA
	<b>MOBILIARIO Y EQUIPO DE ADMINISTRACIÓN</b>
10%	Muebles de Ofna. y Estantería
10%	Muebles excepto de Oficina y Estantería
33.30%	Equipo de Cómputo y Tecnología de la Información
10%	Otro Mobiliario y Eq. De Admón.
	<b>MOBILIARIO Y EQ. EDUCACIONAL Y RECREATIVO</b>
33.30%	Equipo y Aparatos Audiovisuales
33.30%	Cámaras Fotográficas y de Video
20%	Otro Mobiliario y Equipo Educativo y Recreativo
	<b>EQUIPO DE TRANSPORTE</b>
20%	Vehículo y Equipo de Transporte
20%	Carrocería y Remolques
	<b>MAQUINARIA Y OTROS EQUIPOS Y HERRAMIENTAS</b>
10%	Sistemas de Aire Acondicionado
10%	Equipo de Comunicación y Telecomunicación
10%	Equipos de Generación Eléctrica
10%	Herramientas
10%	Otros Equipos

Al 31 de Diciembre de 2016  
(PESOS)

**9.- Fideicomisos, Mandatos y Análogos**

No aplica

**10.- Reporte de la Recaudación**

En el periodo se recaudaron los siguientes ingresos:

TIPO DE INGRESO	RECAUDADO
Participaciones y Aportaciones	10,995,197
Transferencias, Asignaciones, Subsidios y Ayudas	3,438,924
Total Recaudado	14,434,121

**11.- Información sobre la Deuda y el Reporte Analítico de la Deuda**

No aplica

**12.- Calificaciones Otorgadas**

No aplica

**13.- Proceso de Mejora**

**Principales políticas de control interno**

- Revisión de los documentos probatorios del ejercicio del gasto.
- Las cuentas bancarias y firmas están registradas con firma mancomunada.
- Control de requisiciones de compra para adquisición de materiales y servicios.
- Se realizan arqueos al fondo fijo de caja trimestralmente.
- Bitácoras de consumo de Combustible y uso de vehículos oficiales.
- Control de correspondencia recibida y enviada.
- Registro de Ingresos y Egresos
- Control de Activo Fijo

**14.- Información por Segmentos**

No aplica

**15.- Eventos Posteriores al Cierre**

No aplica

Al 31 de Diciembre de 2016  
(PESOS)

**16.- Partes Relacionadas**

No aplica

**17.- Responsabilidad Sobre la Presentación Razonable de la Información Contable**

"Bajo protesta de decir verdad declaramos que los Estados Financieros y sus notas, son razonablemente correctos y son responsabilidad del emisor".

  
**coecyt**  
CONSEJO ESTATAL DE CIENCIA Y TECNOLOGÍA  
SONORA  
CONSEJO ESTATAL DE CIENCIA Y TECNOLOGIA  
COMONFORT Y PASEO RIO SONORA  
CENTRO DE GOBIERNO  
HERMOSILLO, SONORA, MEXICO.  
R.F.C. CEC0706074L5 P.A.



**Sistema Estatal de Evaluación**  
**Estado Analítico de Ingresos**  
**CONSEJO ESTATAL DE CIENCIA Y TECNOLOGÍA**  
 Del 01 de Enero al 31 de Diciembre de 2016

CPCA-II-010

**CUENTA PUBLICA 2016**

(PESOS)

Rubros de los Ingresos	Ingresos Estimado Original Anual (1)	Ampliaciones y Reducciones (+ ó -) (2)	Ingresos Modificado Anual (3= 1 +2)	Ingresos Devengado Acumulado (4)	Ingresos Recaudado Acumulado (5)	Diferencia (6= 5 - 1 )
Impuestos			0			0
Cuotas y Aportaciones de Seguridad Social	0	0	0	0	0	0
Contribuciones de Mejoras			0			0
Derechos			0			0
Productos	0	0	0	0	0	0
Corriente			0			0
Capital			0			0
Aprovechamientos	0	0	0	0	0	0
Corriente			0			0
Capital			0			0
Ingresos por Ventas de Bienes y Servicios	0	0	0	0	0	0
Participaciones y Aportaciones			0			0
Transferencias, Asignaciones, Subsidios y Otras Ayudas <b>FEDERALES</b>	0	6,875,625	6,875,625	6,875,625	6,875,625	6,875,625
Transferencias, Asignaciones, Subsidios y Otras Ayudas <b>ESTATALES</b>	2,901,087	4,870,023	7,771,110	7,558,496	7,558,496	4,657,409
Ingresos Derivados de Financiamientos			0			0
<b>Total</b>	<b>2,901,087</b>	<b>11,745,648</b>	<b>14,646,735</b>	<b>14,434,121</b>	<b>14,434,121</b>	<b>11,533,034</b>
					<b>Ingresos Excedentes 1</b>	<b>11533034.47</b>

**Sistema Estatal de Evaluación**  
**Estado Analítico de Ingresos**  
**CONSEJO ESTATAL DE CIENCIA Y TECNOLOGÍA**  
 Del 01 de Enero al 31 de Diciembre de 2016  
 (PESOS)

CPCA-II-010

**CUENTA PUBLICA 2016**

Estado Analítico de Ingresos	Ingresos Estimado Original Anual	Ampliaciones y Reducciones (+ ó -)	Ingresos Modificado Anual (3= 1 +2)	Ingresos Devengado Acumulado (4)	Ingresos Recaudado Acumulado (5)	Diferencia (6= 5 - 1 )
Por Fuente de Financiamiento	(1)	(2)	(3= 1 +2)	(4)	(5)	(6= 5 - 1 )
<b>Ingresos del Gobierno</b>	0	0	0	0	0	0
Impuestos	0	0	0	0	0	0
Contribuciones de Mejoras			0			0
Derechos			0			0
Productos	0	0	0	0	0	0
Corriente			0			0
Capital			0			0
Aprovechamientos	0	0	0	0	0	0
Corriente			0			0
Capital			0			0
Participaciones y Aportaciones			0			0
Transferencias, Asignaciones, Subsidios y Otras Ayudas			0			0
<b>Ingresos de Organismos y Empresas</b>	<b>2,901,087</b>	<b>11,745,648</b>	<b>14,646,735</b>	<b>14,434,121</b>	<b>14,434,121</b>	<b>11,533,034</b>
Cuotas y aportaciones de Seguridad Social			0			0
Ingresos por ventas de Bienes y Servicios	0	0	0	0	0	0
Transferencias, Asignaciones, Subsidios y Otras Ayudas, <b>FEDERALES</b>	0	6,875,625	6,875,625	6,875,625	6,875,625	6,875,625
Transferencias, Asignaciones, Subsidios y Otras Ayudas, <b>ESTATALES</b>	2,901,087	4,870,023	7,771,110	7,558,496	7,558,496	4,657,409
<b>Ingresos derivados de Financiamiento</b>	<b>0</b>	<b>0</b>	<b>0</b>	<b>0</b>	<b>0</b>	<b>0</b>
Ingresos Derivados de Financiamientos			0			0
<b>Total</b>	<b>2,901,087</b>	<b>11,745,648</b>	<b>14,646,735</b>	<b>14,434,121</b>	<b>14,434,121</b>	<b>11,533,034</b>
					<b>Ingresos Excedentes 1</b>	<b>11,533,034.47</b>

\_\_\_\_\_  
 Elaboró  
 Puesto

\_\_\_\_\_  
 Autorizó  
 Puesto



**Sistema Estatal de Evaluación**  
**Estado Analítico de Ingresos Detallado – LDF**  
**CONSEJO ESTATAL DE CIENCIA Y TECNOLOGÍA**  
**Del 01 de Enero al 31 de Diciembre de 2016 (b)**

CPCA-II-10-A

(PESOS)

**CUENTA PÚBLICA 2016**

Concepto (c)	Ingreso					Diferencia (e)
	Estimado (d)	Ampliaciones/ (Reducciones)	Modificado	Devengado	Recaudado	
<b>Ingresos de Libre Disposición</b>						
A. Impuestos	-	-	-	-	-	-
B. Cuotas y Aportaciones de Seguridad Social	-	-	-	-	-	-
C. Contribuciones de Mejoras	-	-	-	-	-	-
D. Derechos	-	-	-	-	-	-
E. Productos	-	-	-	-	-	-
F. Aprovechamientos	-	-	-	-	-	-
G. Ingresos por Ventas de Bienes y Servicios	-	-	-	-	-	-
H. Participaciones	-	-	-	-	-	-
(H=h1+h2+h3+h4+h5+h6+h7+h8+h9+h10+h11)						
h1) Fondo General de Participaciones	-	-	-	-	-	-
h2) Fondo de Fomento Municipal	-	-	-	-	-	-
h3) Fondo de Fiscalización y Recaudación	-	-	-	-	-	-
h4) Fondo de Compensación	-	-	-	-	-	-
h5) Fondo de Extracción de Hidrocarburos	-	-	-	-	-	-
h6) Impuesto Especial Sobre Producción y Servicios	-	-	-	-	-	-
h7) 0.136% de la Recaudación Federal Participable	-	-	-	-	-	-
h8) 3.17% Sobre Extracción de Petróleo	-	-	-	-	-	-
h9) Gasolinas y Diésel	-	-	-	-	-	-
h10) Fondo del Impuesto Sobre la Renta	-	-	-	-	-	-
h11) Fondo de Estabilización de los Ingresos de las Entidades Federativas	-	-	-	-	-	-
I. Incentivos Derivados de la Colaboración Fiscal (I=i1+i2+i3+i4+i5)	-	-	-	-	-	-
i1) Tenencia o Uso de Vehículos	-	-	-	-	-	-
i2) Fondo de Compensación ISAN	-	-	-	-	-	-
i3) Impuesto Sobre Automóviles Nuevos	-	-	-	-	-	-

Concepto (c)	Ingreso					Diferencia (e)
	Estimado (d)	Ampliaciones/ (Reducciones)	Modificado	Devengado	Recaudado	
i4) Fondo de Compensación de Repecos-Intermedios	-	-	-	-	-	-
i5) Otros Incentivos Económicos	-	-	-	-	-	-
J. Transferencias	-	-	-	-	-	-
K. Convenios	2,901,086.73	4,870,022.84	7,771,109.57	7,558,496.20	7,558,496.20	4,657,409.47
k1) Otros Convenios y Subsidios	2,901,086.73	4,870,022.84	7,771,109.57	7,558,496.20	7,558,496.20	4,657,409.47
L. Otros Ingresos de Libre Disposición (L=l1+l2)	-	-	-	-	-	-
l1) Participaciones en Ingresos Locales	-	-	-	-	-	-
l2) Otros Ingresos de Libre Disposición	-	-	-	-	-	-
<b>I. Total de Ingresos de Libre Disposición (I=A+B+C+D+E+F+G+H+I+J+K+L)</b>	<b>2,901,086.73</b>	<b>4,870,022.84</b>	<b>7,771,109.57</b>	<b>7,558,496.20</b>	<b>7,558,496.20</b>	<b>4,657,409.47</b>
<b>Ingresos Excedentes de Ingresos de Libre Disposición</b>						<b>4,657,409.47</b>
<b>Transferencias Federales Etiquetadas</b>						
A. Aportaciones (A=a1+a2+a3+a4+a5+a6+a7+a8)	-	-	-	-	-	-
a1) Fondo de Aportaciones para la Nómina Educativa y Gasto Operativo	-	-	-	-	-	-
a2) Fondo de Aportaciones para los Servicios de Salud	-	-	-	-	-	-
a3) Fondo de Aportaciones para la Infraestructura Social	-	-	-	-	-	-
a4) Fondo de Aportaciones para el Fortalecimiento de los Municipios y de las Demarcaciones Territoriales del Distrito Federal	-	-	-	-	-	-
a5) Fondo de Aportaciones Múltiples	-	-	-	-	-	-
a6) Fondo de Aportaciones para la Educación Tecnológica y de Adultos	-	-	-	-	-	-
a7) Fondo de Aportaciones para la Seguridad Pública de los Estados y del Distrito Federal	-	-	-	-	-	-
a8) Fondo de Aportaciones para el Fortalecimiento de las Entidades Federativas	-	-	-	-	-	-
B. Convenios (B=b1+b2+b3+b4)	-	6,875,625.00	6,875,625.00	6,875,625.00	6,875,625.00	6,875,625.00
b1) Convenios de Protección Social en Salud	-	-	-	-	-	-
b2) Convenios de Descentralización	-	-	-	-	-	-
b3) Convenios de Reasignación	-	-	-	-	-	-
b4) Otros Convenios y Subsidios	-	6,875,625.00	6,875,625.00	6,875,625.00	6,875,625.00	6,875,625.00
C. Fondos Distintos de Aportaciones (C=c1+c2)	-	-	-	-	-	-
c1) Fondo para Entidades Federativas y Municipios Productores de Hidrocarburos	-	-	-	-	-	-



Concepto (c)	Ingreso					Diferencia (e)
	Estimado (d)	Ampliaciones/ (Reducciones)	Modificado	Devengado	Recaudado	
c2) Fondo Minero	-	-	-	-	-	-
D. Transferencias, Subsidios y Subvenciones, y Pensiones y Jubilaciones	-	-	-	-	-	-
E. Otras Transferencias Federales Etiquetadas	-	-	-	-	-	-
<b>II. Total de Transferencias Federales Etiquetadas (II = A + B + C + D + E)</b>	-	<b>6,875,625.00</b>	<b>6,875,625.00</b>	<b>6,875,625.00</b>	<b>6,875,625.00</b>	<b>6,875,625.00</b>
<b>III. Ingresos Derivados de Financiamientos (III = A)</b>	-	-	-	-	-	-
A. Ingresos Derivados de Financiamientos	-	-	-	-	-	-
<b>IV. Total de Ingresos (IV = I + II + III)</b>	<b>2,901,086.73</b>	<b>11,745,647.84</b>	<b>14,646,734.57</b>	<b>14,434,121.20</b>	<b>14,434,121.20</b>	<b>11,533,034.47</b>
<b>Datos Informativos</b>						
1. Ingresos Derivados de Financiamientos con Fuente de Pago de Ingresos de Libre Disposición	-	-	-	-	-	-
2. Ingresos Derivados de Financiamientos con Fuente de Pago de Transferencias Federales Etiquetadas	-	-	-	-	-	-
<b>3. Ingresos Derivados de Financiamientos (3 = 1 + 2)</b>	-	-	-	-	-	-

---

Elaboró  
Puesto

---

Autorizó  
Puesto

**Sistema Estatal de Evaluación**  
**Conciliación entre los Ingresos Presupuestarios y Contables**  
**CONSEJO ESTATAL DE CIENCIA Y TECNOLOGÍA**

CPCA-II-10-B

Al 31 Diciembre de 2016

CUENTA PÚBLICA 2016

(PESOS)

<b>1. Ingresos Presupuestarios</b>		<b>14,434,121.20</b>
<b>(MAS)</b>		
<b>2. Ingresos contables no presupuestarios</b>		<b>-553,464.92</b>
Incremento por variación de inventarios		
Disminución del exceso de estimaciones por pérdida o deterioro u obsolescencia		
Disminución del exceso de provisiones		
Otros Ingresos y beneficios varios	16,535.08	
Otros Ingresos contables no presupuestarios	- 570,000.00	
<b>(MENOS)</b>		
<b>3. Ingresos presupuestarios no contables</b>		<b>0.00</b>
Productos de capital		
Aprovechamientos de capital		
Ingresos derivados de financiamientos		
Otros Ingresos presupuestarios no contables		
<b>4. Ingresos Contables (4= 1 + 2 - 3)</b>		<b>13,880,656.28</b>

\_\_\_\_\_  
 Elaboró  
 Puesto

\_\_\_\_\_  
 Autorizó  
 Puesto

**Sistema Estatal de Evaluación**  
**Estado Analítico del Ejercicio Presupuesto de Egresos**  
**Clasificación por Objeto del Gasto (Capítulo y Concepto)**  
**CONSEJO ESTATAL DE CIENCIA Y TECNOLOGÍA**

CPCA-II-11

Del 01 de Enero al 31 de Diciembre de 2016

(PESOS)

**CUENTA PÚBLICA 2016**

Ejercicio del Presupuesto por Capítulo del Gasto	Egresos Aprobado Anual (1)	Ampliaciones/ (Reducciones) (2)	Egresos Modificado Anual (3=1+2)	Egresos Devengado Acumulado (4)	Egresos Pagado Acumulado (5)	Subejercicio (6 = 3 - 4)
Servicios Personales	2,411,001	989,726	3,400,727	3,400,727	3,400,727	0
Remuneraciones al Personal de Carácter Permanente	1,315,911	1,287,806	2,603,717	2,603,717	2,603,717	0
Remuneraciones al Personal de Carácter Transitorio	0	0	0	0	0	0
Remuneraciones Adicionales y Especiales	107,193	-103,602	3,591	3,591	3,591	0
Seguridad Social	610,163	88,359	698,522	698,522	698,522	0
Otras Prestaciones Sociales y Económicas	377,734	-282,838	94,896	94,896	94,896	0
Previsiones	0	0	0	0	0	0
Pago de Estímulos a Servidores Públicos	0	0	0	0	0	0
Materiales y Suministros	169,876	105,315	275,191	275,191	275,191	0
Materiales de Administración, Emisión de Documentos y Artículos Oficiales	73,000	31,922	104,922	104,922	104,922	0
Alimentos y Utensilios	22,000	28,911	50,911	50,911	50,911	0
Materias Primas y Materiales de Producción y Comercialización	0	0	0	0	0	0
Materiales y Artículos de Construcción y de Reparación	6,000	-1,145	4,855	4,855	4,855	0
Productos Químicos, Farmacéuticos y de Laboratorio	0	507	507	507	507	0
Combustibles, Lubricantes y Aditivos	34,876	11,709	46,585	46,585	46,585	0
Vestuario, Blancos, Prendas de Protección y Artículos Deportivos	0	0	0	0	0	0
Materiales y Suministros Para Seguridad	0	0	0	0	0	0
Herramientas, Refacciones y Accesorios Menores	34,000	33,410	67,410	67,410	67,410	0
Servicios Generales	320,209	4,967,647	5,287,856	4,967,305	4,967,305	320,551
Servicios Básicos	4,000	4,439	8,439	8,439	8,439	0
Servicios de Arrendamiento	0	421,792	421,792	421,792	421,792	0
Servicios Profesionales, Científicos, Técnicos y Otros Servicios	140,000	693,039	833,039	833,039	833,039	0
Servicios Financieros, Bancarios y Comerciales	29,000	14,509	43,509	43,509	43,509	0
Servicios de Instalación, Reparación, Mantenimiento y Conservación	32,000	198,534	230,534	230,534	230,534	0
Servicios de Comunicación Social y Publicidad.	0	17,586	17,586	17,586	17,586	0

Ejercicio del Presupuesto por Capítulo del Gasto	Egresos Aprobado Anual (1)	Ampliaciones/ (Reducciones) (2)	Egresos Modificado Anual (3=1+2)	Egresos Devengado Acumulado (4)	Egresos Pagado Acumulado (5)	Subejercicio (6 = 3 - 4)
Servicios de Traslado y Viáticos	103,209	589,167	692,377	692,377	692,377	0
Servicios Oficiales	5,000	3,024,782	3,029,782	2,709,231	2,709,231	320,551

Ejercicio del Presupuesto por Capítulo del Gasto	Egresos Aprobado Anual (1)	Ampliaciones/ (Reducciones) (2)	Egresos Modificado Anual (3=1+2)	Egresos Devengado Acumulado (4)	Egresos Pagado Acumulado (5)	Subejercicio (6 = 3 - 4)
Otros Servicios Generales	7,000	3,798	10,798	10,798	10,798	0
Transferencias, Asignaciones, Subsidios y Otras Ayudas	0	4,000,000	4,000,000	1,766,105	1,766,105	2,233,895
Transferencias Internas y Asignaciones al Sector Público			0			0
Transferencias al Resto del Sector Público			0			0
Subsidios y Subvenciones			0			0
Ayudas Sociales	0	4,000,000	4,000,000	1,766,105	1,766,105	2,233,895
Pensiones y Jubilaciones			0			0
Transferencias a Fideicomisos, Mandatos y Otros Análogos			0			0
Transferencias a la Seguridad Social			0			0
Donativos			0			0
Transferencias al Exterior			0			0
Bienes Muebles, Inmuebles e Intangibles	0	1,682,961	1,682,961	1,682,961	1,682,961	0
Mobiliario y Equipo de Administración	0	128,004	128,004	128,004	128,004	0
Mobiliario y Equipo Educativo y Recreativo		489,688	489,688	489,688	489,688	0
Equipo e Instrumental Médico y de Laboratorio			0			0
Vehículos y Equipo de Transporte		1,065,269	1,065,269	1,065,269	1,065,269	0
Equipo de Defensa y Seguridad			0			0
Maquinaria, Otros Equipos y Herramientas			0			0
Activos Biológicos			0			0
Bienes Inmuebles			0			0
Activos Intangibles			0			0
Inversión Pública	0	0	0	0	0	0
Obra Pública en Bienes de Dominio Público			0			0
Obra Pública en Bienes Propios			0			0
Proyectos Productivos y Acciones de Fomento			0			0
Inversiones Financieras y Otras Provisiones	0	0	0	0	0	0
Inversiones Para el Fomento de Actividades Productivas.			0			0
Acciones y Participaciones de Capital			0			0

Ejercicio del Presupuesto por Capítulo del Gasto	Egresos Aprobado Anual (1)	Ampliaciones/ (Reducciones) (2)	Egresos Modificado Anual (3=1+2)	Egresos Devengado Acumulado (4)	Egresos Pagado Acumulado (5)	Subejercicio (6 = 3 - 4)
Compra de Títulos y Valores			0			0
Concesión de Préstamos			0			0
Inversiones en Fideicomisos, Mandatos y Otros Análogos			0			0
Otras Inversiones Financieras			0			0
Provisiones para Contingencias y Otras Erogaciones Especiales			0			0
Participaciones y Aportaciones	0	0	0	0	0	0
Participaciones			0			0
Aportaciones			0			0
Convenios			0			0
Deuda Pública	0	0	0	0	0	0
Amortización de la Deuda Pública			0			0
Intereses de la Deuda Pública			0			0
Comisiones de la Deuda Pública			0			0
Gastos de la Deuda Pública			0			0
Costo por Coberturas			0			0
Apoyos Financieros			0			0
Adeudos de Ejercicios Fiscales Anteriores (Adefas)			0			0
<b>Total del Gasto</b>	<b>2,901,087</b>	<b>11,745,648</b>	<b>14,646,735</b>	<b>12,092,288</b>	<b>12,092,288</b>	<b>2,554,446</b>

Elaboró  
Puesto

Autorizó  
Puesto

**Sistema Estatal de Evaluación**  
**CONSEJO ESTATAL DE CIENCIA Y TECNOLOGÍA**

**CPCA-II-11-A**

Estado Analítico del Ejercicio del Presupuesto de Egresos Detallado - LDF

Clasificación por Objeto del Gasto (Capítulo y Concepto)

Del 01 de Enero al 31 de Diciembre de 2016 (b)

**CUENTA PÚBLICA 2016**

(PESOS)

Concepto (c)	Egresos					Subejercicio (e)
	Aprobado (d)	Ampliaciones/ (Reducciones)	Modificado	Devengado	Pagado	
<b>I. Gasto No Etiquetado (I=A+B+C+D+E+F+G+H+I)</b>	<b>2,901,086.73</b>	<b>4,870,022.84</b>	<b>7,771,109.57</b>	<b>7,771,109.57</b>	<b>7,771,109.57</b>	<b>0.00</b>
<b>A. Servicios Personales (A=a1+a2+a3+a4+a5+a6+a7)</b>	<b>2,411,001.30</b>	<b>989,725.57</b>	<b>3,400,726.87</b>	<b>3,400,726.87</b>	<b>3,400,726.87</b>	<b>0.00</b>
a1) Remuneraciones al Personal de Carácter Permanente	1,315,911.30	1,287,806.17	2,603,717.47	2,603,717.47	2,603,717.47	-
a2) Remuneraciones al Personal de Carácter Transitorio	-	-	-	-	-	-
a3) Remuneraciones Adicionales y Especiales	107,193.00	103,601.66	3,591.34	3,591.34	3,591.34	0.00
a4) Seguridad Social	610,163.00	88,359.37	698,522.37	698,522.37	698,522.37	-
a5) Otras Prestaciones Sociales y Económicas	377,734.00	282,838.31	94,895.69	94,895.69	94,895.69	-
a6) Previsiones	-	-	-	-	-	-
a7) Pago de Estímulos a Servidores Públicos	-	-	-	-	-	-
<b>B. Materiales y Suministros (B=b1+b2+b3+b4+b5+b6+b7+b8+b9)</b>	<b>169,876.00</b>	<b>105,314.72</b>	<b>275,190.72</b>	<b>275,190.72</b>	<b>275,190.72</b>	<b>-</b>
b1) Materiales de Administración, Emisión de Documentos y Artículos Oficiales	73,000.00	31,922.38	104,922.38	104,922.38	104,922.38	-
b2) Alimentos y Utensilios	22,000.00	28,911.40	50,911.40	50,911.40	50,911.40	-
b3) Materias Primas y Materiales de Producción y Comercialización	-	-	-	-	-	-
b4) Materiales y Artículos de Construcción y de Reparación	6,000.00	1,144.68	4,855.32	4,855.32	4,855.32	-
b5) Productos Químicos, Farmacéuticos y de Laboratorio	-	506.90	506.90	506.90	506.90	-
b6) Combustibles, Lubricantes y Aditivos	34,876.00	11,709.16	46,585.16	46,585.16	46,585.16	-
b7) Vestuario, Blancos, Prendas de Protección y Artículos Deportivos	-	-	-	-	-	-
b8) Materiales y Suministros Para Seguridad	-	-	-	-	-	-
b9) Herramientas, Refacciones y Accesorios Menores	34,000.00	33,409.56	67,409.56	67,409.56	67,409.56	-
<b>C. Servicios Generales (C=c1+c2+c3+c4+c5+c6+c7+c8+c9)</b>	<b>320,209.43</b>	<b>2,092,021.91</b>	<b>2,412,231.34</b>	<b>2,412,231.34</b>	<b>2,412,231.34</b>	<b>-</b>
c1) Servicios Básicos	4,000.00	4,439.29	8,439.29	8,439.29	8,439.29	-
c2) Servicios de Arrendamiento	-	421,791.54	421,791.54	421,791.54	421,791.54	-
c3) Servicios Profesionales, Científicos, Técnicos y Otros Servicios	140,000.00	693,039.32	833,039.32	833,039.32	833,039.32	-
c4) Servicios Financieros, Bancarios y Comerciales	29,000.00	14,509.08	43,509.08	43,509.08	43,509.08	-
c5) Servicios de Instalación, Reparación, Mantenimiento y Conservación	32,000.00	198,533.93	230,533.93	230,533.93	230,533.93	-
c6) Servicios de Comunicación Social y Publicidad	-	17,586.00	17,586.00	17,586.00	17,586.00	-
c7) Servicios de Traslado y Viáticos	103,209.43	589,167.42	692,376.85	692,376.85	692,376.85	-
c8) Servicios Oficiales	5,000.00	149,157.33	154,157.33	154,157.33	154,157.33	-
c9) Otros Servicios Generales	7,000.00	3,798.00	10,798.00	10,798.00	10,798.00	-

Concepto (c)	Egresos					Subejercicio (e)
	Aprobado (d)	Ampliaciones/ (Reducciones)	Modificado	Devengado	Pagado	
D. Transferencias, Asignaciones, Subsidios y Otras Ayudas (D=d1+d2+d3+d4+d5+d6+d7+d8+d9)	-	-	-	-	-	-
d1) Transferencias Internas y Asignaciones al Sector Público	-	-	-	-	-	-
d2) Transferencias al Resto del Sector Público	-	-	-	-	-	-
d3) Subsidios y Subvenciones	-	-	-	-	-	-
d4) Ayudas Sociales	-	-	-	-	-	-
d5) Pensiones y Jubilaciones	-	-	-	-	-	-
d6) Transferencias a Fideicomisos, Mandatos y Otros Análogos	-	-	-	-	-	-
d7) Transferencias a la Seguridad Social	-	-	-	-	-	-
d8) Donativos	-	-	-	-	-	-
d9) Transferencias al Exterior	-	-	-	-	-	-
E. Bienes Muebles, Inmuebles e Intangibles (E=e1+e2+e3+e4+e5+e6+e7+e8+e9)	-	1,682,960.64	1,682,960.64	1,682,960.64	1,682,960.64	-
e1) Mobiliario y Equipo de Administración	-	128,003.64	128,003.64	128,003.64	128,003.64	-
e2) Mobiliario y Equipo Educativo y Recreativo	-	489,688.00	489,688.00	489,688.00	489,688.00	-
e3) Equipo e Instrumental Médico y de Laboratorio	-	-	-	-	-	-
e4) Vehículos y Equipo de Transporte	-	1,065,269.00	1,065,269.00	1,065,269.00	1,065,269.00	-
e5) Equipo de Defensa y Seguridad	-	-	-	-	-	-
e6) Maquinaria, Otros Equipos y Herramientas	-	-	-	-	-	-
e7) Activos Biológicos	-	-	-	-	-	-
e8) Bienes Inmuebles	-	-	-	-	-	-
e9) Activos Intangibles	-	-	-	-	-	-
F. Inversión Pública (F=f1+f2+f3)	-	-	-	-	-	-
f1) Obra Pública en Bienes de Dominio Público	-	-	-	-	-	-
f2) Obra Pública en Bienes Propios	-	-	-	-	-	-
f3) Proyectos Productivos y Acciones de Fomento	-	-	-	-	-	-
G. Inversiones Financieras y Otras Provisiones (G=g1+g2+g3+g4+g5+g6+g7)	-	-	-	-	-	-
g1) Inversiones Para el Fomento de Actividades Productivas	-	-	-	-	-	-
g2) Acciones y Participaciones de Capital	-	-	-	-	-	-
g3) Compra de Títulos y Valores	-	-	-	-	-	-
g4) Concesión de Préstamos	-	-	-	-	-	-
g5) Inversiones en Fideicomisos, Mandatos y Otros Análogos	-	-	-	-	-	-
Fideicomiso de Desastres Naturales (Informativo)	-	-	-	-	-	-
g6) Otras Inversiones Financieras	-	-	-	-	-	-
g7) Provisiones para Contingencias y Otras Erogaciones Especiales	-	-	-	-	-	-
H. Participaciones y Aportaciones (H=h1+h2+h3)	-	-	-	-	-	-
h1) Participaciones	-	-	-	-	-	-



Concepto (c)	Egresos					Subejercicio (e)
	Aprobado (d)	Ampliaciones/ (Reducciones)	Modificado	Devengado	Pagado	
h2) Aportaciones			-			-
h3) Convenios			-			-
I. Deuda Pública (I=i1+i2+i3+i4+i5+i6+i7)	-	-	-	-	-	-
i1) Amortización de la Deuda Pública			-			-
i2) Intereses de la Deuda Pública			-			-
i3) Comisiones de la Deuda Pública			-			-
i4) Gastos de la Deuda Pública			-			-
i5) Costo por Coberturas			-			-
i6) Apoyos Financieros			-			-
i7) Adeudos de Ejercicios Fiscales Anteriores (ADEFAS)			-			-
<b>II. Gasto Etiquetado (II=A+B+C+D+E+F+G+H+I)</b>	<b>-</b>	<b>6,875,625.00</b>	<b>6,875,625.00</b>	<b>4,321,178.67</b>	<b>4,321,178.67</b>	<b>2,554,446.33</b>
A. Servicios Personales (A=a1+a2+a3+a4+a5+a6+a7)	-	-	-	-	-	-
a1) Remuneraciones al Personal de Carácter Permanente			-			-
a2) Remuneraciones al Personal de Carácter Transitorio			-			-
a3) Remuneraciones Adicionales y Especiales			-			-
a4) Seguridad Social			-			-
a5) Otras Prestaciones Sociales y Económicas			-			-
a6) Previsiones			-			-
a7) Pago de Estímulos a Servidores Públicos			-			-
B. Materiales y Suministros (B=b1+b2+b3+b4+b5+b6+b7+b8+b9)	-	-	-	-	-	-
b1) Materiales de Administración, Emisión de Documentos y Artículos Oficiales			-			-
b2) Alimentos y Utensilios			-			-
b3) Materias Primas y Materiales de Producción y Comercialización			-			-
b4) Materiales y Artículos de Construcción y de Reparación			-			-
b5) Productos Químicos, Farmacéuticos y de Laboratorio			-			-
b6) Combustibles, Lubricantes y Aditivos			-			-
b7) Vestuario, Blancos, Prendas de Protección y Artículos Deportivos			-			-
b8) Materiales y Suministros Para Seguridad			-			-
b9) Herramientas, Refacciones y Accesorios Menores			-			-
C. Servicios Generales (C=c1+c2+c3+c4+c5+c6+c7+c8+c9)	-	2,875,625.00	2,875,625.00	2,555,073.66	2,555,073.66	320,551.34
c1) Servicios Básicos			-			-
c2) Servicios de Arrendamiento			-			-
c3) Servicios Profesionales, Científicos, Técnicos y Otros Servicios			-			-
c4) Servicios Financieros, Bancarios y Comerciales			-			-
c5) Servicios de Instalación, Reparación, Mantenimiento y Conservación			-			-

Concepto (c)	Egresos					Subejercicio (e)
	Aprobado (d)	Ampliaciones/ (Reducciones)	Modificado	Devengado	Pagado	
c6) Servicios de Comunicación Social y Publicidad			-			-
c7) Servicios de Traslado y Viáticos			-			-
c8) Servicios Oficiales		2,875,625.00	2,875,625.00	2,555,073.66	2,555,073.66	320,551.34
c9) Otros Servicios Generales			-			-
D. Transferencias, Asignaciones, Subsidios y Otras Ayudas (D=d1+d2+d3+d4+d5+d6+d7+d8+d9)	-	4,000,000.00	4,000,000.00	1,766,105.01	1,766,105.01	2,233,894.99
d1) Transferencias Internas y Asignaciones al Sector Público			-			-
d2) Transferencias al Resto del Sector Público			-			-
d3) Subsidios y Subvenciones			-			-
d4) Ayudas Sociales	-	4,000,000.00	4,000,000.00	1,766,105.01	1,766,105.01	2,233,894.99
d5) Pensiones y Jubilaciones			-			-
d6) Transferencias a Fideicomisos, Mandatos y Otros Análogos			-			-
d7) Transferencias a la Seguridad Social			-			-
d8) Donativos			-			-
d9) Transferencias al Exterior			-			-
E. Bienes Muebles, Inmuebles e Intangibles (E=e1+e2+e3+e4+e5+e6+e7+e8+e9)	-	-	-	-	-	-
e1) Mobiliario y Equipo de Administración	-		-			-
e2) Mobiliario y Equipo Educacional y Recreativo			-			-
e3) Equipo e Instrumental Médico y de Laboratorio			-			-
e4) Vehículos y Equipo de Transporte			-			-
e5) Equipo de Defensa y Seguridad			-			-
e6) Maquinaria, Otros Equipos y Herramientas			-			-
e7) Activos Biológicos			-			-
e8) Bienes Inmuebles			-			-
e9) Activos Intangibles			-			-
F. Inversión Pública (F=f1+f2+f3)	-	-	-	-	-	-
f1) Obra Pública en Bienes de Dominio Público			-			-
f2) Obra Pública en Bienes Propios			-			-
f3) Proyectos Productivos y Acciones de Fomento			-			-
G. Inversiones Financieras y Otras Provisiones (G=g1+g2+g3+g4+g5+g6+g7)	-	-	-	-	-	-
g1) Inversiones Para el Fomento de Actividades Productivas			-			-
g2) Acciones y Participaciones de Capital			-			-
g3) Compra de Títulos y Valores			-			-
g4) Concesión de Préstamos			-			-
g5) Inversiones en Fideicomisos, Mandatos y Otros Análogos			-			-
Fideicomiso de Desastres Naturales (Informativo)			-			-

Concepto (c)	Egresos					Subejercicio (e)
	Aprobado (d)	Ampliaciones/ (Reducciones)	Modificado	Devengado	Pagado	
g6) Otras Inversiones Financieras			-			-
g7) Provisiones para Contingencias y Otras Erogaciones Especiales			-			-
H. Participaciones y Aportaciones (H=h1+h2+h3)	-	-	-	-	-	-
h1) Participaciones			-			-
h2) Aportaciones			-			-
h3) Convenios			-			-
I. Deuda Pública (I=i1+i2+i3+i4+i5+i6+i7)	-	-	-	-	-	-
i1) Amortización de la Deuda Pública			-			-
i2) Intereses de la Deuda Pública			-			-
i3) Comisiones de la Deuda Pública			-			-
i4) Gastos de la Deuda Pública			-			-
i5) Costo por Coberturas			-			-
i6) Apoyos Financieros			-			-
i7) Adeudos de Ejercicios Fiscales Anteriores (ADEFAS)			-			-
III. Total de Egresos (III = I + II)	2,901,086.73	11,745,647.84	14,646,734.57	12,092,288.24	12,092,288.24	2,554,446.33

---

Elaboró  
Puesto

---

Autorizó  
Puesto

**Sistema Estatal de Evaluación**  
**Estado Analítico del Ejercicio Presupuesto de Egresos**  
**Clasificación Económica (por Tipo de Gasto)**  
**CONSEJO ESTATAL DE CIENCIA Y TECNOLOGÍA**  
**Del 01 de Enero al 31 de Diciembre de 2016**  
(PESOS)

**CPCA-II-11-B**

**CUENTA PÚBLICA 2016**

Concepto	Egresos Aprobado Anual (1)	Ampliaciones/ (Reducciones) (2)	Egresos Modificado Anual (3=1+2)	Egresos Devengado Acumulado (4)	Egresos Pagado Acumulado (5)	Subejercicio (6 = 3 - 4)
Gasto Corriente	2,901,087	10,062,687.2	12,963,774	10,409,327.6	10,409,327.6	2,554,446
Gasto de Capital	0	1,682,961	1,682,961	1,682,961	1,682,961	0
Amortización del la Deuda y Disminución de Pasivos			0			0
Pensiones y Jubilaciones			0			0
Participaciones			0			0
<b>Total del Gasto</b>	<b>2,901,087</b>	<b>11,745,648</b>	<b>14,646,735</b>	<b>12,092,288</b>	<b>12,092,288</b>	<b>2,554,446</b>

---

Elaboró  
Puesto

---

Autorizó  
Puesto

Sistema Estatal de Evaluación  
 Estado Analítico del Ejercicio Presupuesto de Egresos  
 Clasificación Administrativa (Por Unidad Administrativa)  
**CONSEJO ESTATAL DE CIENCIA Y TECNOLOGÍA**  
 Del 01 de Enero al 31 de Diciembre de 2016

CPCA-II-11-B1

CUENTA PÚBLICA 2016

(PESOS)

Clasificación Administrativa (Por Unidad Administrativa)	Egresos Aprobado Anual (1)	Ampliaciones/ (Reducciones) (2)	Egresos Modificado Anual (3=1+2)	Egresos Devengado Acumulado (4)	Egresos Pagado Acumulado (5)	Subejercicio (6 = 3 - 4)
COECYT						
DIRECCION DE ADMINISTRACION	2,574,362	3,375,648	5,950,010	5,158,564	5,158,564	791,446
DIRECCION DE ARTICULACION	163,364	870,000	1,033,364	1,033,364	1,033,364	0
DIRECCION DE INVESTIGACION Y DESARROLLO HUMANO	163,361	7,500,000	7,663,361	5,900,361	5,900,361	1,763,000
<b>Total del Gasto</b>	<b>2,901,087</b>	<b>11,745,648</b>	<b>14,646,735</b>	<b>12,092,289</b>	<b>12,092,289</b>	<b>2,554,446</b>

\_\_\_\_\_  
 Elaboró  
 Puesto

\_\_\_\_\_  
 Autorizó  
 Puesto

**Sistema Estatal de Evaluación**  
**CONSEJO ESTATAL DE CIENCIA Y TECNOLOGÍA**  
 Estado Analítico del Ejercicio del Presupuesto de Egresos Detallado - LDF  
 Clasificación Administrativa  
 Del 01 de Enero al 31 de Diciembre de 2016 (b)  
 (PESOS)

CPCA-II-11-B1.1

**CUENTA PÚBLICA 2016**

Concepto (c)	Egresos					Subejercicio (e)
	Aprobado (d)	Ampliaciones/ (Reducciones)	Modificado	Devengado	Pagado	
<b>I. Gasto No Etiquetado</b> <b>(I=A+B+C+D+E+F+G+H)</b>	2,901,084.00	-	2,901,084.00	2,901,084.00	2,901,084.00	
A. Direccion General						
B. Unidad Juridica						
C. Direccion de Investigacion y Desarrollo Humano	163,361.00		163,361.00	163,361.00	163,361.00	
D. Comandancia de Instrucción y Disciplina						
E. Direccion de Administracion	2,574,362.00		2,574,362.00	2,574,362.00	2,574,362.00	
F. Organo de Control y Desarrollo Administrativo						
G. Direccion Operativa						
H. Direccion de Apropiacion	163,361.00		163,361.00	163,361.00	163,361.00	
<b>II. Gasto Etiquetado</b> <b>(II=A+B+C+D+E+F+G+H)</b>		11,745,648.00	11,745,648.00	9,191,202.00	9,191,202.00	2,554,446.00
A. Direccion General						
B. Unidad Juridica						
C. Direccion de Investigacion y Desarrollo Humano		7,500,000.00	7,500,000.00	5,737,000.00	5,737,000.00	1,763,000.00
D. Comandancia de Instrucción y Disciplina						
E. Direccion de Administracion		3,375,648.00	3,375,648.00	2,584,202.00	2,584,202.00	791,446.00
F. Organo de Control y Desarrollo Administrativo						
G. Direccion Operativa						
H. Direccion de Apropiacion		870,000.00	870,000.00	870,000.00	870,000.00	
<b>III. Total de Egresos (III = I + II)</b>	2,901,084.00	11,745,648.00	14,646,732.00	12,092,286.00	12,092,286.00	2,554,446.00

Elaboró  
Puesto

Autorizó  
Puesto

**Sistema Estatal de Evaluación**  
**Estado Analítico del Ejercicio Presupuesto de Egresos**  
**Clasificación Administrativa (Por Poderes)**  
**CONSEJO ESTATAL DE CIENCIA Y TECNOLOGÍA**  
**Del 01 de Enero al 31 de Diciembre de 2016**  
**(PESOS)**

**CPCA-II-11-B2**

**CUENTA PÚBLICA 2016**

Clasificación Administrativa (Por Poderes)	Egresos Aprobado Anual (1)	Ampliaciones/ (Reducciones) (2)	Egresos Modificado Anual (3=1+2)	Egresos Devengado Acumulado (4)	Egresos Pagado Acumulado (5)	Subejercicio (6 = 3 - 4)
Poder Ejecutivo	2,901,087	11,745,648	14,646,735	12,092,288	12,092,288	2,554,446
Poder Legislativo			0			0
Poder Judicial			0			0
Órganos Autónomos			0			0
<b>Total del Gasto</b>	<b>2,901,087</b>	<b>11,745,648</b>	<b>14,646,735</b>	<b>12,092,288</b>	<b>12,092,288</b>	<b>2,554,446</b>

\_\_\_\_\_  
 Elaboró  
 Puesto

\_\_\_\_\_  
 Autorizó  
 Puesto

**Sistema Estatal de Evaluación**  
**Estado Analítico del Ejercicio Presupuesto de Egresos**  
**Clasificación Administrativa (Por Tipo de Organismos o Entidad Paraestatal)**  
**CONSEJO ESTATAL DE CIENCIA Y TECNOLOGÍA**  
**Del 01 de Enero al 31 de Diciembre de 2016**  
**(PESOS)**

**CPCA-II-11-B3**

**CUENTA PÚBLICA 2016**

Concepto	Egresos Aprobado Anual (1)	Ampliaciones/ (Reducciones) (2)	Egresos Modificado Anual (3=1+2)	Egresos Devengado Acumulado (4)	Egresos Pagado Acumulado (5)	Subejercicio (6 = 3 - 4)
Entidades Paraestatales y Fideicomisos No Empresariales y No Financieros	2,901,087	11,745,648	14,646,735	12,092,288	12,092,288	2,554,446
Instituciones Públicas de la Seguridad Social			0			0
Entidades Paraestatales Empresariales No Financieras con Participación Estatal Mayoritaria			0			0
Fideicomisos Empresariales No Financieros con Participación Estatal Mayoritaria			0			0
Entidades Paraestatales Empresariales Financieras Monetarias con Participación Estatal Mayoritaria			0			0
Entidades Paraestatales Empresariales Financieras No Monetarias con Participación Estatal Mayoritaria			0			0
Fideicomisos Financieros Públicos con Participación Estatal Mayoritaria			0			0
<b>Total del Gasto</b>	<b>2,901,087</b>	<b>11,745,648</b>	<b>14,646,735</b>	<b>12,092,288</b>	<b>12,092,288</b>	<b>2,554,446</b>

\_\_\_\_\_  
 Elaboró  
 Puesto

\_\_\_\_\_  
 Autorizó  
 Puesto



**Sistema Estatal de Evaluación**  
**Estado Analítico del Ejercicio Presupuesto de Egresos**  
**Clasificación Funcional (Finalidad y Función)**  
**CONSEJO ESTATAL DE CIENCIA Y TECNOLOGÍA**  
**Del 01 de Enero al 31 de Diciembre de 2016**  
(PESOS)

**CPCA-II-11-C**

**CUENTA PÚBLICA 2016**

Concepto	Egresos Aprobado Anual (1)	Ampliaciones/ (Reducciones) (2)	Egresos Modificado Anual (3=1+2)	Egresos Devengado Acumulado (4)	Egresos Pagado Acumulado (5)	Subejercicio (6 = 3 - 4)
<b>Gobierno</b>	0	0	0	0	0	0
Legislación			0			0
Justicia			0			0
Coordinación de la Política de Gobierno			0			0
Relaciones Exteriores			0			0
Asuntos Financieros y Hacendarios			0			0
Seguridad Nacional			0			0
Asuntos de Orden Público y Seguridad Interior			0			0
Otros Servicios Generales			0			0
<b>Desarrollo Social</b>	0	0	0	0	0	0
Protección Ambiental			0			0
Viviendas y Servicios a la Comunidad			0			0
Salud			0			0
Recreación, Cultura y Otras Manifestaciones Sociales			0			0
Educación			0			0
Protección Social			0			0
Otros Asuntos Sociales			0			0
<b>Desarrollo Económico</b>	2,901,087	11,745,648	14,646,735	12,092,288	12,092,288	2,554,446
Asuntos Económicos, Comerciales y Laborales en General			0			0
Agropecuaria, Silvicultura, Pesca y Caza			0			0
Combustibles y Energía			0			0
Minería, Manufacturas y Construcción			0			0
Transporte			0			0
Comunicaciones			0			0
Turismo			0			0
Ciencia, Tecnología e Innovación	2,901,087	11,745,648	14,646,735	12,092,288	12,092,288	2,554,446
Otras Industrias y Otros Asuntos Económicos			0			0
<b>Otras No Clasificadas en funciones anteriores</b>	0	0	0	0	0	0
Transacciones de la Deuda Pública / Costo financiero de la Deuda	0	0	0	0	0	0
Transferencias, Participaciones y Aportaciones entre Diferentes Niveles y Órdenes de gobierno			0			0
Saneamiento del Sistema Financiero			0			0
Adeudos de ejercicios Fiscales Anteriores			0			0
<b>Total del Gasto</b>	2,901,087	11,745,648	14,646,735	12,092,288	12,092,288	2,554,446

Elaboró  
Puesto

Autorizó  
Puesto

**Sistema Estatal de Evaluación**  
**CONSEJO ESTATAL DE CIENCIA Y TECNOLOGÍA**

**CPCA-II-11-C1**

Estado Analítico del Ejercicio del Presupuesto de Egresos Detallado - LDF

Clasificación Funcional (Finalidad y Función)

Del 01 de Enero al 31 de Diciembre de 2016 (b)

(PESOS)

**CUENTA PÚBLICA 2016**

Concepto (c)	Egresos					Subejercicio (e)
	Aprobado (d)	Ampliaciones/ (Reducciones)	Modificado	Devengado	Pagado	
<b>I. Gasto No Etiquetado (I=A+B+C+D)</b>	2,901,086.73	4,870,022.84	7,771,109.57	7,771,109.57	7,771,109.57	-
<b>A. Gobierno (A=a1+a2+a3+a4+a5+a6+a7+a8)</b>	-	-	-	-	-	-
a1) Legislación			-			-
a2) Justicia			-			-
a3) Coordinación de la Política de Gobierno			-			-
a4) Relaciones Exteriores			-			-
a5) Asuntos Financieros y Hacendarios			-			-
a6) Seguridad Nacional			-			-
a7) Asuntos de Orden Público y de Seguridad Interior			-			-
a8) Otros Servicios Generales			-			-
<b>B. Desarrollo Social (B=b1+b2+b3+b4+b5+b6+b7)</b>	-	-	-	-	-	-
b1) Protección Ambiental			-			-
b2) Vivienda y Servicios a la Comunidad			-			-
b3) Salud			-			-
b4) Recreación, Cultura y Otras Manifestaciones Sociales			-			-
b5) Educación			-			-
b6) Protección Social			-			-
b7) Otros Asuntos Sociales			-			-
<b>C. Desarrollo Económico (C=c1+c2+c3+c4+c5+c6+c7+c8+c9)</b>	2,901,086.73	4,870,022.84	7,771,109.57	7,771,109.57	7,771,109.57	-
c1) Asuntos Económicos, Comerciales y Laborales en General			-			-
c2) Agropecuaria, Silvicultura, Pesca y Caza			-			-
c3) Combustibles y Energía			-			-
c4) Minería, Manufacturas y Construcción			-			-

Concepto (c)	Egresos					Subejercicio (e)
	Aprobado (d)	Ampliaciones/ (Reducciones)	Modificado	Devengado	Pagado	
c5) Transporte			-			-
c6) Comunicaciones			-			-
c7) Turismo			-			-
c8) Ciencia, Tecnología e Innovación	2,901,086.73	4,870,022.84	7,771,109.57	7,771,109.57	7,771,109.57	-
c9) Otras Industrias y Otros Asuntos Económicos			-			-
D. Otras No Clasificadas en Funciones Anteriores (D=d1+d2+d3+d4)	-	-	-	-	-	-
d1) Transacciones de la Deuda Publica / Costo Financiero de la Deuda			-			-
d2) Transferencias, Participaciones y Aportaciones Entre Diferentes Niveles y Ordenes de Gobierno			-			-
d3) Saneamiento del Sistema Financiero			-			-
d4) Adeudos de Ejercicios Fiscales Anteriores			-			-
II. Gasto Etiquetado (II=A+B+C+D)	-	6,875,625.00	6,875,625.00	4,321,178.67	4,321,178.67	2,554,446.33
A. Gobierno (A=a1+a2+a3+a4+a5+a6+a7+a8)	-	-	-	-	-	-
a1) Legislación			-			-
a2) Justicia			-			-
a3) Coordinación de la Política de Gobierno			-			-
a4) Relaciones Exteriores			-			-
a5) Asuntos Financieros y Hacendarios			-			-
a6) Seguridad Nacional			-			-
a7) Asuntos de Orden Público y de Seguridad Interior			-			-
a8) Otros Servicios Generales			-			-
B. Desarrollo Social (B=b1+b2+b3+b4+b5+b6+b7)	-	-	-	-	-	-
b1) Protección Ambiental			-			-
b2) Vivienda y Servicios a la Comunidad			-			-
b3) Salud			-			-
b4) Recreación, Cultura y Otras Manifestaciones Sociales			-			-
b5) Educación			-			-
b6) Protección Social			-			-
b7) Otros Asuntos Sociales			-			-

Concepto (c)	Egresos					Subejercicio (e)
	Aprobado (d)	Ampliaciones/ (Reducciones)	Modificado	Devengado	Pagado	
C. Desarrollo Económico (C=c1+c2+c3+c4+c5+c6+c7+c8+c9)	-	6,875,625.00	6,875,625.00	4,321,178.67	4,321,178.67	2,554,446.33
c1) Asuntos Económicos, Comerciales y Laborales en General			-			-
c2) Agropecuaria, Silvicultura, Pesca y Caza			-			-
c3) Combustibles y Energía			-			-
c4) Minería, Manufacturas y Construcción			-			-
c5) Transporte			-			-
c6) Comunicaciones			-			-
c7) Turismo			-			-
c8) Ciencia, Tecnología e Innovación	-	6,875,625.00	6,875,625.00	4,321,178.67	4,321,178.67	2,554,446.33
c9) Otras Industrias y Otros Asuntos Económicos			-			-
D. Otras No Clasificadas en Funciones Anteriores (D=d1+d2+d3+d4)	-	-	-	-	-	-
d1) Transacciones de la Deuda Publica / Costo Financiero de la Deuda	-		-			-
d2) Transferencias, Participaciones y Aportaciones Entre Diferentes Niveles y Ordenes de Gobierno	-		-			-
d3) Saneamiento del Sistema Financiero	-		-			-
d4) Adeudos de Ejercicios Fiscales Anteriores			-			-
III. Total de Egresos (III = I + II)	2,901,086.73	11,745,647.84	14,646,734.57	12,092,288.24	12,092,288.24	2,554,446.33

Elaboró  
Puesto

Autorizó  
Puesto

**Sistema Estatal de Evaluación**  
**Estado Analítico del Ejercicio Presupuesto de Egresos**  
**Por Partida del Gasto**  
**CONSEJO ESTATAL DE CIENCIA Y TECNOLOGÍA**  
**Del 01 de Enero al 31 de Diciembre de 2016**  
**(PESOS)**

CPCA-II-11-D

**CUENTA PÚBLICA 2016**

Ejercicio del Presupuesto por Partida / Descripción		Egresos Aprobado Anual (1)	Ampliaciones/ (Reducciones) (2)	Egresos Modificado Anual (3=1+2)	Egresos Devengado Acumulado (4)	Egresos Pagado Acumulado (5)	Subejercicio (6 = 3 - 4)	% Avance Anual (7= 4/3)
<b>1000</b>	<b>Servicios personales</b>	<b>2,411,001.30</b>	<b>989,725.57</b>	<b>3,400,726.87</b>	<b>3,400,726.87</b>	<b>3,400,726.87</b>	<b>0.00</b>	100%
1100	Remuneraciones al personal de carácter permanente	1,315,911.30	1,287,806.17	2,603,717.47	2,603,717.47	2,603,717.47	0.00	100%
113	Sueldo base al personal permanente	1,315,911.30	1,287,806.17	2,603,717.47	2,603,717.47	2,603,717.47	0.00	100%
11301	Sueldos	474,497.30	713,657.19	1,188,154.49	1,188,154.49	1,188,154.49	0.00	100%
11306	Riesgo laboral	521,150.00	626,073.10	1,147,223.10	1,147,223.10	1,147,223.10	0.00	100%
11307	Ayuda para habitación	198,706.00	-37,702.33	161,003.67	161,003.67	161,003.67	0.00	100%
11310	Ayuda para energía eléctrica	121,558.00	-14,221.79	107,336.21	107,336.21	107,336.21	0.00	100%
1300	Remuneraciones adicionales y especiales	107,193.00	-103,601.66	3,591.34	3,591.34	3,591.34	0.00	100%
131	Primas por años de servicios efectivos prestados	107,193.00	-103,601.66	3,591.34	3,591.34	3,591.34	0.00	100%
13101	Primas y acreditaciones por años de servicio efectivos prestados al personal	107,193.00	-103,601.66	3,591.34	3,591.34	3,591.34	0.00	100%
1400	Seguridad Social	610,163.00	88,359.37	698,522.37	698,522.37	698,522.37	0.00	100%
141	Aportaciones de seguridad social	230,065.00	-14,432.60	215,632.40	215,632.40	215,632.40	0.00	100%
14101	Aportaciones al ISSSTE	80,520.90	66,557.82	147,078.72	147,078.72	147,078.72	0.00	100%
14102	Aportación por seguro de vida al ISSSTESON	17.00	-1.00	16.00	16.00	16.00	0.00	100%
14103	Aportación por seguro de retiro al ISSSTESON	223.00	248.50	471.50	471.50	471.50	0.00	100%
14104	Asignación para préstamos a corto plazo	8,839.00	277.99	9,116.99	9,116.99	9,116.99	0.00	100%
14107	Aportación para infraestructura, equipamiento y mantenimiento hospitalario	61,875.00	-43,640.83	18,234.17	18,234.17	18,234.17	0.00	100%
14109	Cuotas por servicio médico del ISSSTESON	69,751.10	-38,153.07	31,598.03	31,598.03	31,598.03	0.00	100%
14110	Asignación para préstamos prendarios	8,839.00	277.99	9,116.99	9,116.99	9,116.99	0.00	100%
142	Aportaciones a fondos de vivienda	70,716.00	2,224.04	72,940.04	72,940.04	72,940.04	0.00	100%
14201	Cuotas al FOVISSSTESON	70,716.00	2,224.04	72,940.04	72,940.04	72,940.04	0.00	100%
143	Aportaciones al sistema para el retiro	309,382.00	100,567.93	409,949.93	409,949.93	409,949.93	0.00	100%
14301	Pagas de defunción, pensiones y jubilaciones	309,382.00	100,567.93	409,949.93	409,949.93	409,949.93	0.00	100%
1500	Otras prestaciones sociales y económicas	377,734.00	-282,838.31	94,895.69	94,895.69	94,895.69	0.00	100%
159	Otras prestaciones sociales y económicas	377,734.00	-282,838.31	94,895.69	94,895.69	94,895.69	0.00	100%
15901	Otras Prestaciones	377,734.00	-282,838.31	94,895.69	94,895.69	94,895.69	0.00	100%
2000	Materiales y suministros	169,876.00	105,314.72	275,190.72	275,190.72	275,190.72	0.00	100%
2100	Materiales de administración	73,000.00	31,922.38	104,922.38	104,922.38	104,922.38	0.00	100%
211	Materiales, útiles y equipos menores de oficina	26,000.00	-5,053.36	20,946.64	20,946.64	20,946.64	0.00	100%
21101	Materiales, útiles y equipos menores de oficina	26,000.00	-5,053.36	20,946.64	20,946.64	20,946.64	0.00	100%
212	Materiales y útiles de impresión y reproducción	21,000.00	23,450.89	44,450.89	44,450.89	44,450.89	0.00	100%
21201	Materiales y útiles de impresión y reproducción	21,000.00	23,450.89	44,450.89	44,450.89	44,450.89	0.00	100%

Ejercicio del Presupuesto por Partida / Descripción		Egresos Aprobado Anual	Ampliaciones/ (Reducciones)	Egresos Modificado Anual	Egresos Devengado Acumulado	Egresos Pagado Acumulado	Subejercicio	% Avance Anual
		(1)	(2)	(3=1+2)	(4)	(5)	(6 = 3 - 4)	(7= 4/3)
215	Material impreso e información digital	0.00	39,524.85	39,524.85	39,524.85	39,524.85	0.00	100%
21501	Material para información	0.00	39,524.85	39,524.85	39,524.85	39,524.85	0.00	100%
216	Material de limpieza	10,000.00	-10,000.00	0.00	0.00	0.00	0.00	#DIV/0!
21601	Material de limpieza	10,000.00	-10,000.00	0.00	0.00	0.00	0.00	#DIV/0!
217	Materiales y útiles de enseñanza	10,000.00	-10,000.00	0.00	0.00	0.00	0.00	#DIV/0!
21701	Materiales educativos	10,000.00	-10,000.00	0.00	0.00	0.00	0.00	#DIV/0!
218	Materiales para el registro e identificación de bienes y personas	6,000.00	-6,000.00	0.00	0.00	0.00	0.00	#DIV/0!
21801	Placas, Engomados, Calcomanías y Hologramas	6,000.00	-6,000.00	0.00	0.00	0.00	0.00	#DIV/0!
2200	Alimentos y utensilios	22,000.00	28,911.40	50,911.40	50,911.40	50,911.40	0.00	100%
221	Productos alimenticios para personas	22,000.00	28,911.40	50,911.40	50,911.40	50,911.40	0.00	100%
22101	Productos alimenticios para el personal en las instalaciones	10,000.00	40,911.40	50,911.40	50,911.40	50,911.40	0.00	100%
22106	Adquisición de agua potable	12,000.00	-12,000.00	0.00	0.00	0.00	0.00	#DIV/0!
2400	Materiales y artículos de construcción y de reparación	6,000.00	-1,144.68	4,855.32	4,855.32	4,855.32	0.00	100%
246	Material eléctrico y electrónico	6,000.00	-1,144.68	4,855.32	4,855.32	4,855.32	0.00	100%
24601	Material eléctrico y electrónico	6,000.00	-1,144.68	4,855.32	4,855.32	4,855.32	0.00	100%
2500	Productos químicos, farmacéuticos y de laboratorio	0.00	506.90	506.90	506.90	506.90	0.00	100%
253	Medicinas y productos farmacéuticos	0.00	506.90	506.90	506.90	506.90	0.00	100%
25301	Medicinas y productos farmacéuticos	0.00	506.90	506.90	506.90	506.90	0.00	100%
2600	Combustibles, lubricantes y aditivos	34,876.00	11,709.16	46,585.16	46,585.16	46,585.16	0.00	100%
261	Combustibles, lubricantes y aditivos	34,876.00	11,709.16	46,585.16	46,585.16	46,585.16	0.00	100%
26101	Combustibles	34,876.00	11,709.16	46,585.16	46,585.16	46,585.16	0.00	100%
2900	Herramientas, refacciones y accesorios menores	34,000.00	33,409.56	67,409.56	67,409.56	67,409.56	0.00	100%
292	Refacciones y Accesorios Menores de Edificios	0.00	51,915.60	51,915.60	51,915.60	51,915.60	0.00	100%
29201	Refacciones y Accesorios Menores de Edificios	0.00	51,915.60	51,915.60	51,915.60	51,915.60	0.00	100%
294	Refacciones y accesorios menores de equipo de cómputo	12,000.00	3,493.96	15,493.96	15,493.96	15,493.96	0.00	100%
29401	Refacciones y accesorios menores de equipo de cómputo	12,000.00	3,493.96	15,493.96	15,493.96	15,493.96	0.00	100%
296	Refacciones y accesorios menores de equipo de transporte	22,000.00	-22,000.00	0.00	0.00	0.00	0.00	#DIV/0!
29601	Refacciones y accesorios menores de equipo de transporte	22,000.00	-22,000.00	0.00	0.00	0.00	0.00	#DIV/0!
3000	Servicios generales	320,209.43	4,967,646.91	5,287,856.34	4,967,305.00	4,967,305.00	320,551.34	94%
3100	Servicios básicos	4,000.00	4,439.29	8,439.29	8,439.29	8,439.29	0.00	100%
314	Telefonía tradicional	0.00	5,407.29	5,407.29	5,407.29	5,407.29	0.00	100%
31401	Telefonía tradicional	0.00	5,407.29	5,407.29	5,407.29	5,407.29	0.00	100%
318	Servicios postales y telegráficos	4,000.00	-968.00	3,032.00	3,032.00	3,032.00	0.00	100%
31801	Servicio postal	4,000.00	-968.00	3,032.00	3,032.00	3,032.00	0.00	100%
3200	Servicio de arrendamiento	0.00	421,791.54	421,791.54	421,791.54	421,791.54	0.00	100%
323	Arrendamiento de mobiliario y equipo de administración, educacional y recreativo	0.00	421,791.54	421,791.54	421,791.54	421,791.54	0.00	100%
32301	Arrendamiento de muebles, maquinaria y equipo	0.00	421,791.54	421,791.54	421,791.54	421,791.54	0.00	100%

Ejercicio del Presupuesto por Partida / Descripción		Egresos Aprobado Anual	Ampliaciones/ (Reducciones)	Egresos Modificado Anual	Egresos Devengado Acumulado	Egresos Pagado Acumulado	Subejercicio	% Avance Anual
		(1)	(2)	(3=1+2)	(4)	(5)	(6 = 3 - 4)	(7= 4/3)
<b>3300</b>	<b>Servicios profesionales, científicos, técnicos y otros servicios</b>	<b>140,000.00</b>	<b>693,039.32</b>	<b>833,039.32</b>	<b>833,039.32</b>	<b>833,039.32</b>	<b>0.00</b>	100%
<b>331</b>	<b>Servicios legales, de contabilidad, auditorías y relacionados</b>	<b>140,000.00</b>	<b>188,348.99</b>	<b>328,348.99</b>	<b>328,348.99</b>	<b>328,348.99</b>	<b>0.00</b>	100%
33101	Servicios legales, de contabilidad, auditorías y relacionados	140,000.00	188,348.99	328,348.99	328,348.99	328,348.99	0.00	100%
<b>333</b>	<b>Servicios de consultoría en tecnologías de la información</b>	<b>0.00</b>	<b>504,690.33</b>	<b>504,690.33</b>	<b>504,690.33</b>	<b>504,690.33</b>	<b>0.00</b>	100%
33301	Servicios de Informática	0.00	19,720.00	19,720.00	19,720.00	19,720.00	0.00	100%
33302	Servicios de Consultorías	0.00	484,970.33	484,970.33	484,970.33	484,970.33	0.00	100%
<b>3400</b>	<b>Servicios financieros, bancarios y comerciales</b>	<b>29,000.00</b>	<b>14,509.08</b>	<b>43,509.08</b>	<b>43,509.08</b>	<b>43,509.08</b>	<b>0.00</b>	100%
<b>341</b>	<b>Servicios financieros y bancarios</b>	<b>21,000.00</b>	<b>-6,888.95</b>	<b>14,111.05</b>	<b>14,111.05</b>	<b>14,111.05</b>	<b>0.00</b>	100%
34101	Servicios financieros y bancarios	21,000.00	-6,888.95	14,111.05	14,111.05	14,111.05	0.00	100%
<b>344</b>	<b>Seguros de responsabilidad patrimonial y fianzas</b>	<b>8,000.00</b>	<b>21,398.03</b>	<b>29,398.03</b>	<b>29,398.03</b>	<b>29,398.03</b>	<b>0.00</b>	100%
34401	Seguros de responsabilidad patrimonial y fianzas	8,000.00	21,398.03	29,398.03	29,398.03	29,398.03	0.00	100%
<b>3500</b>	<b>Servicios mantenimiento y conservación e instalación</b>	<b>32,000.00</b>	<b>198,533.93</b>	<b>230,533.93</b>	<b>230,533.93</b>	<b>230,533.93</b>	<b>0.00</b>	100%
<b>351</b>	<b>Conservación y mantenimiento menor de inmuebles</b>	<b>0.00</b>	<b>162,930.77</b>	<b>162,930.77</b>	<b>162,930.77</b>	<b>162,930.77</b>	<b>0.00</b>	100%
35101	Mantenimiento y conservación de inmuebles	0.00	162,930.77	162,930.77	162,930.77	162,930.77	0.00	100%
<b>352</b>	<b>Instalación, reparación y mantenimiento de mobiliario y equipo de administración, educacional y recreativo</b>	<b>8,000.00</b>	<b>7,287.81</b>	<b>15,287.81</b>	<b>15,287.81</b>	<b>15,287.81</b>	<b>0.00</b>	100%
35201	Mantenimiento y conservación de mobiliario y equipo	8,000.00	7,287.81	15,287.81	15,287.81	15,287.81	0.00	100%
<b>353</b>	<b>Instalación, reparación y mantenimiento de equipo de cómputo y tecnologías de información</b>	<b>4,000.00</b>	<b>-4,000.00</b>	<b>0.00</b>	<b>0.00</b>	<b>0.00</b>	<b>0.00</b>	#DIV/0!
35302	Mantenimiento y conservación de bienes informáticos	4,000.00	-4,000.00	0.00	0.00	0.00	0.00	#DIV/0!
<b>355</b>	<b>Reparación y mantenimiento de equipo de transporte</b>	<b>20,000.00</b>	<b>32,315.35</b>	<b>52,315.35</b>	<b>52,315.35</b>	<b>52,315.35</b>	<b>0.00</b>	100%
35501	Mantenimiento de equipo de transporte	20,000.00	32,315.35	52,315.35	52,315.35	52,315.35	0.00	100%
<b>3600</b>	<b>Servicios de Comunicación Social y Publicidad</b>	<b>0.00</b>	<b>17,586.00</b>	<b>17,586.00</b>	<b>17,586.00</b>	<b>17,586.00</b>	<b>0.00</b>	100%
<b>369</b>	<b>Otros Servicios de Información</b>	<b>0.00</b>	<b>17,586.00</b>	<b>17,586.00</b>	<b>17,586.00</b>	<b>17,586.00</b>	<b>0.00</b>	100%
36901	Otros Servicios de Información	0.00	17,586.00	17,586.00	17,586.00	17,586.00	0.00	100%
<b>3700</b>	<b>Servicios de traslado y viáticos</b>	<b>103,209.43</b>	<b>589,167.42</b>	<b>692,376.85</b>	<b>692,376.85</b>	<b>692,376.85</b>	<b>0.00</b>	100%
<b>371</b>	<b>Pasajes aéreos</b>	<b>60,500.00</b>	<b>444,018.29</b>	<b>504,518.29</b>	<b>504,518.29</b>	<b>504,518.29</b>	<b>0.00</b>	100%
37101	Pasajes aéreos	60,500.00	444,018.29	504,518.29	504,518.29	504,518.29	0.00	100%
<b>372</b>	<b>Pasajes terrestres</b>	<b>6,000.00</b>	<b>1,488.38</b>	<b>7,488.38</b>	<b>7,488.38</b>	<b>7,488.38</b>	<b>0.00</b>	100%
37201	Pasajes terrestres	6,000.00	1,488.38	7,488.38	7,488.38	7,488.38	0.00	100%
<b>375</b>	<b>Viáticos en el país</b>	<b>30,709.43</b>	<b>133,695.75</b>	<b>164,405.18</b>	<b>164,405.18</b>	<b>164,405.18</b>	<b>0.00</b>	100%
37501	Viáticos en el país	21,709.43	134,215.75	155,925.18	155,925.18	155,925.18	0.00	100%
37502	Gastos de camino	9,000.00	-520.00	8,480.00	8,480.00	8,480.00	0.00	100%
<b>376</b>	<b>Viáticos en el extranjero</b>	<b>0.00</b>	<b>15,092.00</b>	<b>15,092.00</b>	<b>15,092.00</b>	<b>15,092.00</b>	<b>0.00</b>	100%
37601	Viáticos en el extranjero	0.00	15,092.00	15,092.00	15,092.00	15,092.00	0.00	100%
<b>379</b>	<b>Otros servicios de traslado y hospedaje</b>	<b>6,000.00</b>	<b>-5,127.00</b>	<b>873.00</b>	<b>873.00</b>	<b>873.00</b>	<b>0.00</b>	100%
37901	Cuotas	6,000.00	-5,127.00	873.00	873.00	873.00	0.00	100%
<b>3800</b>	<b>Servicios oficiales</b>	<b>5,000.00</b>	<b>3,024,782.33</b>	<b>3,029,782.33</b>	<b>2,709,230.99</b>	<b>2,709,230.99</b>	<b>320,551.34</b>	89%
<b>381</b>	<b>Gastos de Ceremonial</b>	<b>0.00</b>	<b>3,323.40</b>	<b>3,323.40</b>	<b>3,323.40</b>	<b>3,323.40</b>	<b>0.00</b>	100%

Ejercicio del Presupuesto por Partida / Descripción		Egresos Aprobado Anual	Ampliaciones/ (Reducciones)	Egresos Modificado Anual	Egresos Devengado Acumulado	Egresos Pagado Acumulado	Subejercicio	% Avance Anual
		(1)	(2)	(3=1+2)	(4)	(5)	(6 = 3 - 4)	(7= 4/3)
38101	Gastos de Ceremonial	0.00	3,323.40	3,323.40	3,323.40	3,323.40	0.00	100%
<b>382</b>	<b>Gastos de Orden Social y Cultural</b>	<b>5,000.00</b>	<b>14,822.29</b>	<b>19,822.29</b>	<b>19,822.29</b>	<b>19,822.29</b>	<b>0.00</b>	100%
38201	Gastos de Orden Social y Cultural	5,000.00	14,822.29	19,822.29	19,822.29	19,822.29	0.00	100%
<b>383</b>	<b>Congresos y convenciones</b>	<b>0.00</b>	<b>2,880,295.61</b>	<b>2,880,295.61</b>	<b>2,559,744.27</b>	<b>2,559,744.27</b>	<b>320,551.34</b>	89%
38301	Congresos y convenciones	0.00	2,880,295.61	2,880,295.61	2,559,744.27	2,559,744.27	320,551.34	89%
<b>385</b>	<b>Gastos de Atención y Promoción</b>	<b>0.00</b>	<b>126,341.03</b>	<b>126,341.03</b>	<b>126,341.03</b>	<b>126,341.03</b>	<b>0.00</b>	100%
38501	Gastos de Atención y Promoción	0.00	126,341.03	126,341.03	126,341.03	126,341.03	0.00	100%
<b>3900</b>	<b>Otros servicios generales</b>	<b>7,000.00</b>	<b>3,798.00</b>	<b>10,798.00</b>	<b>10,798.00</b>	<b>10,798.00</b>	<b>0.00</b>	100%
<b>392</b>	<b>Impuestos y derechos</b>	<b>7,000.00</b>	<b>-1,701.00</b>	<b>5,299.00</b>	<b>5,299.00</b>	<b>5,299.00</b>	<b>0.00</b>	100%
39201	Impuestos y derechos	7,000.00	-1,701.00	5,299.00	5,299.00	5,299.00	0.00	100%
<b>395</b>	<b>Penas, multas, accesorios y actualizaciones</b>	<b>0.00</b>	<b>5,499.00</b>	<b>5,499.00</b>	<b>5,499.00</b>	<b>5,499.00</b>	<b>0.00</b>	100%
39501	Penas, multas, accesorios y actualizaciones	0.00	5,499.00	5,499.00	5,499.00	5,499.00	0.00	100%
<b>4000</b>	<b>Transferencias, asignaciones, subsidios y otras ayudas</b>	<b>0.00</b>	<b>4,000,000.00</b>	<b>4,000,000.00</b>	<b>1,766,105.01</b>	<b>1,766,105.01</b>	<b>2,233,894.99</b>	44%
<b>4400</b>	<b>Ayudas sociales</b>	<b>0.00</b>	<b>4,000,000.00</b>	<b>4,000,000.00</b>	<b>1,766,105.01</b>	<b>1,766,105.01</b>	<b>2,233,894.99</b>	44%
<b>444</b>	<b>Ayudas Sociales a Actividades Científicas o Académicas</b>	<b>0.00</b>	<b>4,000,000.00</b>	<b>4,000,000.00</b>	<b>1,766,105.01</b>	<b>1,766,105.01</b>	<b>2,233,894.99</b>	44%
44401	Apoyos a la Investigación Científica y Tecnológica	0.00	4,000,000.00	4,000,000.00	1,766,105.01	1,766,105.01	2,233,894.99	44%
<b>5000</b>	<b>Bienes muebles, inmuebles e intangibles</b>	<b>0.00</b>	<b>1,682,960.64</b>	<b>1,682,960.64</b>	<b>1,682,960.64</b>	<b>1,682,960.64</b>	<b>0.00</b>	100%
<b>5100</b>	<b>Mobiliario y equipo de administración</b>	<b>0.00</b>	<b>128,003.64</b>	<b>128,003.64</b>	<b>128,003.64</b>	<b>128,003.64</b>	<b>0.00</b>	100%
<b>511</b>	<b>Muebles de Oficina y Estantería</b>	<b>0.00</b>	<b>2,667.60</b>	<b>2,667.60</b>	<b>2,667.60</b>	<b>2,667.60</b>	<b>0.00</b>	100%
51101	Muebles de Oficina y Estantería	0.00	2,667.60	2,667.60	2,667.60	2,667.60	0.00	100%
<b>515</b>	<b>Equipo de cómputo y tecnologías de la información</b>	<b>0.00</b>	<b>125,336.04</b>	<b>125,336.04</b>	<b>125,336.04</b>	<b>125,336.04</b>	<b>0.00</b>	100%
51501	Bienes informáticos	0.00	125,336.04	125,336.04	125,336.04	125,336.04	0.00	100%
<b>5200</b>	<b>Mobiliario y equipo educacional y recreativo</b>	<b>0.00</b>	<b>489,688.00</b>	<b>489,688.00</b>	<b>489,688.00</b>	<b>489,688.00</b>	<b>0.00</b>	100%
<b>521</b>	<b>Equipos y Aparatos Audiovisuales</b>	<b>0.00</b>	<b>489,688.00</b>	<b>489,688.00</b>	<b>489,688.00</b>	<b>489,688.00</b>	<b>0.00</b>	100%
52101	Equipos y Aparatos Audiovisuales	0.00	489,688.00	489,688.00	489,688.00	489,688.00	0.00	100%
<b>5400</b>	<b>Vehículos y Equipo de Transporte</b>	<b>0.00</b>	<b>1,065,269.00</b>	<b>1,065,269.00</b>	<b>1,065,269.00</b>	<b>1,065,269.00</b>	<b>0.00</b>	100%
<b>541</b>	<b>Vehículos y Equipo de Transporte</b>	<b>0.00</b>	<b>1,065,269.00</b>	<b>1,065,269.00</b>	<b>1,065,269.00</b>	<b>1,065,269.00</b>	<b>0.00</b>	100%
54101	Automoviles y Camiones	0.00	1,065,269.00	1,065,269.00	1,065,269.00	1,065,269.00	0.00	100%
	<b>Total del Gasto</b>	<b>2,901,086.73</b>	<b>11,745,647.84</b>	<b>14,646,734.57</b>	<b>12,092,288.24</b>	<b>12,092,288.24</b>	<b>2,554,446.33</b>	83%

Elaboró  
Puesto

Autorizó  
Puesto



**Sistema Estatal de Evaluación**  
**Estado Analítico del Ejercicio de Presupuesto de Egresos- Detallado – LDF**  
**(Clasificación de Servicios Personales por Categoría)**  
**CONSEJO ESTATAL DE CIENCIA Y TECNOLOGÍA**  
**Del 01 de Enero al 31 de Diciembre de 2016 (b)**  
**(PESOS)**

**CPCA-II-11-E**

**CUENTA PÚBLICA 2016**

Concepto (c)	Egresos					Subejercicio (e)
	Aprobado (d)	Ampliaciones/ (Reducciones)	Modificado	Devengado	Pagado	
<b>I. Gasto No Etiquetado (I=A+B+C+D+E+F)</b>	2,901,086.73	4,870,022.84	7,771,109.57	7,771,109.57	7,771,109.57	
A. Personal Administrativo y de Servicio Público	2,901,086.73	4,870,022.84	7,771,109.57	7,771,109.57	7,771,109.57	
B. Magisterio						
C. Servicios de Salud (C=c1+c2)						
c1) Personal Administrativo						
c2) Personal Médico, Paramédico y afin						
D. Seguridad Pública						
E. Gastos asociados a la implementación de nuevas leyes federales o reformas a las mismas (E = e1 + e2)						
e1) Nombre del Programa o Ley 1						
e2) Nombre del Programa o Ley 2						
F. Sentencias laborales definitivas						
<b>II. Gasto Etiquetado (II=A+B+C+D+E+F)</b>		6,875,625.00	6,875,625.00	4,321,178.67	4,321,178.67	2,554,446.33
A. Personal Administrativo y de Servicio Público		6,875,625.00	6,875,625.00	4,321,178.67	4,321,178.67	2,554,446.33
B. Magisterio						
C. Servicios de Salud (C=c1+c2)						
c1) Personal Administrativo						
c2) Personal Médico, Paramédico y afin						
D. Seguridad Pública						
E. Gastos asociados a la implementación de nuevas leyes federales o reformas a las mismas (E = e1 + e2)						
e1) Nombre del Programa o Ley 1						
e2) Nombre del Programa o Ley 2						
F. Sentencias laborales definitivas						
<b>III. Total del Gasto en Servicios Personales (III = I + II)</b>	2,901,086.73	11,745,647.84	14,646,734.57	12,092,288.24	12,092,288.24	2,554,446.33

\_\_\_\_\_  
 Elaboró  
 Puesto

\_\_\_\_\_  
 Autorizó  
 Puesto

**Sistema Estatal de Evaluación**  
**Conciliación entre los Egresos Presupuestarios y los Gastos Contables**  
**CONSEJO ESTATAL DE CIENCIA Y TECNOLOGÍA**

CPCA-II-11-F

Al 31 Diciembre de 2016

CUENTA PÚBLICA 2016

(Pesos)

<b>1. Total de Egresos Presupuestarios</b>		<b>12,092,288.24</b>
<b>(MENOS)</b>		
<b>2. Egresos Presupuestarios no contables</b>		<b>1,682,960.64</b>
Mobiliario y equipo de administración	128,003.64	
Mobiliario y equipo educacional y recreativo	489,688.00	
Equipo e instrumental médico y de laboratorio		
Vehículos y equipo de transporte	1,065,269.00	
Equipo de defensa y seguridad		
Maquinaria, otros equipos y herramientas		
Archivos biológicos		
Bienes inmuebles		
Activos intangibles		
Obra pública en bienes propios		
Acciones y participaciones de capital		
Compra de títulos y valores		
Inversiones en fideicomisos, mandatos y otros análogos		
Provisiones para contingencias y otras erogaciones especiales		
Armonización de la deuda pública		
Adeudos de ejercicios fiscales anteriores (ADEFAS)		
<b>Otros Egresos Presupuestales No Contables</b>		
<b>(MAS)</b>		
<b>3. Gastos contables no presupuestarios</b>		<b>288,431.09</b>
Estimaciones, depreciaciones, deterioros, obsolescencia y amortizaciones	288,431.09	
Provisiones		
Disminución de inventarios		
Aumento por insuficiencia de estimaciones por pérdida o deterioro u obsolescencia		
Aumento por insuficiencia de provisiones		
Otros gastos		
<b>Otros Gastos Contables No Presupuestales</b>		
<b>4. Total de Gasto Contable (4= 1 - 2 + 3)</b>		<b>10,697,758.69</b>

\_\_\_\_\_  
 Elaboró  
 Puesto

\_\_\_\_\_  
 Autorizó  
 Puesto

Sistema Estatal de Evaluación  
 Endeudamiento Neto  
**CONSEJO ESTATAL DE CIENCIA Y TECNOLOGÍA**  
 Del 01 de Enero al 31 de Diciembre de 2016  
 (pesos)

CPCA-II-12

**CUENTA PÚBLICA 2016**

Identificación del crédito o Instrumento	Contratación / Colocación	Amortización	Endeudamiento Neto
	A	B	C=A-B
<b>Créditos Bancarios</b>			
1			
2			
3	NADA QUE INFORMAR EN ESTE FORMATO		
4			
5			
6			
7			
8			
9			
10			
<b>Total Créditos Bancarios</b>	0.00	0.00	0.00
<b>Otros Instrumentos de Deuda</b>			
1			
2			
3			
4			
5			
6			
7			
8			
9			
10			
<b>Total Otros Instrumentos de Deuda</b>	0.00	0.00	0.00
<b>TOTAL</b>	<b>0.00</b>	<b>0.00</b>	<b>0.00</b>

"Bajo protesta de decir verdad declaramos que los Estados Financieros y sus Notas, son razonablemente correctos y son responsabilidad del emisor"

\_\_\_\_\_  
 Elaboró  
 Puesto

\_\_\_\_\_  
 Autorizó  
 Puesto

Sistema Estatal de Evaluación  
Intereses de la Deuda  
CONSEJO ESTATAL DE CIENCIA Y TECNOLOGÍA  
Del 01 de Enero al 31 de Diciembre de 2016  
(pesos)

CPCA-II-13

CUENTA PÚBLICA 2016

Identificación del crédito o Instrumento	Devengado	Pagado
<b>Créditos Bancarios</b>		
1		
2		
3	NADA QUE INFORMAR EN ESTE FORMATO	
4		
5		
6		
7		
8		
9		
10		
<b>Total de Intereses Créditos Bancarios</b>	<b>0.00</b>	<b>0.00</b>
<b>Otros Instrumentos de Deuda</b>		
1		
2		
3		
4		
5		
6		
7		
8		
9		
10		
<b>Total Intereses Otros Instrumentos de Deuda</b>	<b>0.00</b>	<b>0.00</b>
<b>TOTAL</b>	<b>0.00</b>	<b>0.00</b>

"Bajo protesta de decir verdad declaramos que los Estados Financieros y sus Notas, son razonablemente correctos y son responsabilidad del emisor"

\_\_\_\_\_  
Elaboró  
Puesto

\_\_\_\_\_  
Autorizó  
Puesto

**Sistema Estatal de Evaluación**  
**Gasto Por Categoría Programática**  
**CONSEJO ESTATAL DE CIENCIA Y TECNOLOGÍA**  
 Del 01 de Enero al 31 de Diciembre de 2016  
 (PESOS)


CPCA-III-14


**CUENTA PÚBLICA 2016**


Concepto	Egresos Aprobado Anual (1)	Ampliaciones/ (Reducciones) (2)	Egresos Modificado Anual (3=1+2)	Egresos Devengado Anual (4)	Egresos Pagado Anual (5)	Subejercicio  (6 = 3 - 4)
<b>Programas</b>						
<b>Subsidios:</b>	0	0	0	0	0	0
Sector Social y Privado o Estados y Municipios			0			0
Sujetos a Reglas de Operación			0			0
Otros Subsidios			0			0
<b>Desempeño de las Funciones:</b>	0	0	0	0	0	0
Prestación de Servicios Públicos			0			0
Provisión de Bienes Públicos			0			0
Planeación, Seguimiento y Evaluación de Políticas Públicas			0			0
Promoción y Fomento			0			0
Regulación y Supervisión			0			0
Funciones de las Fuerzas Armadas (Únicamente el Gobierno Federal)			0			0
Específicos			0			0
Proyectos de Inversión			0			0
<b>Administrativos y de Apoyos</b>	2,901,087	11,745,648	14,646,735	12,092,288	12,092,288	2,554,446
Apoyo al Proceso Presupuestario y para Mejorar la Eficiencia Institucional	2,901,087	11,745,648	14,646,735	12,092,288	12,092,288	2,554,446
Apoyo a la Función Pública y al Mejoramiento de la Gestión			0			0
Operaciones Ajenas			0			0
<b>Compromisos</b>	0	0	0	0	0	0
Obligaciones de Cumplimiento de Resolución Jurisdiccional			0			0
Desastres Naturales			0			0
<b>Obligaciones</b>	0	0	0	0	0	0
Pensiones y Jubilaciones			0			0
Aportaciones a la Seguridad Social			0			0
Aportaciones a Fondos de Estabilización			0			0
Aportaciones a Fondos de Inversión y Reestructura de Pensiones			0			0
<b>Programas de gasto Federalizado ( Gobierno Federal)</b>	0	0	0	0	0	0
Gasto Federalizado			0			0
<b>Participaciones a Entidades Federativas y Municipios</b>			0			0
<b>Costo Financiero, Deuda o Apoyo a Deudores y Ahorradores de la Banca</b>			0			0
<b>Adeudos de Ejercicios Fiscales Anteriores</b>			0			0
<b>Total del Gasto</b>	<b>2,901,087</b>	<b>11,745,648</b>	<b>14,646,735</b>	<b>12,092,288</b>	<b>12,092,288</b>	<b>2,554,446</b>

Elaboró  
Puesto


Autorizó  
Puesto


		<b>GOBIERNO DEL ESTADO DE SONORA FICHA TECNICA PARA SEGUIMIENTO Y EVALUACION DE INDICADORES DE PROYECTOS Y PROCESOS</b>						
<b>NUMERO Y NOMBRE DEL PROGRAMA:</b>		48 INNOVACION Y DESARROLLO TECNOLOGICO						
<b>NOMBRE DEL PROCESO:</b>		Impulso a la Investigación Científica y Tecnológica						
<b>CLAVE PROGRAMATICA:</b>		2111123F8803383830H7						
<b>UNIDAD RESPONSABLE:</b>	Consejo Estatal de Ciencia y Tecnología	<b>UNIDAD EJECUTORA:</b>			Consejo Estatal de Ciencia y Tecnología			
<b>OBJETIVO DEL PROCESO:</b>		Identificar y promover programas de formación de Capital Humano que mediante el otorgamiento de apoyos que coadyuven al desarrollo de competencias profesionales en el estado, necesarias en un entorno globalizado y de grandes cambios tecnológicos.						
<b>DATOS DEL INDICADOR</b>								
<b>NOMBRE INDICADOR:</b>		Variación de Eventos de Ciencia y Tecnología Promovidos						
<b>TIPO:</b>		Estratégico						
<b>RESULTADO ESPERADO:</b>		Lograr una plataforma de formación de cuadros científicos y tecnológicos desde temprana edad, donde las competencias se desarrollan desde el nivel básico hasta niveles de posgrado						
<b>FORMULA CALCULO:</b>		$(\text{Número de Eventos Realizados} / \text{Número de Eventos Programados}) * 100$						
<b>INTERPRETACION:</b>		Porcentaje de eventos realizados respecto a los programados						
<b>DIMENSIÓN DEL INDICADOR:</b>	Eficiencia	<b>SENTIDO:</b>			Ascendente			
<b>VALOR:</b>	No acumulable	<b>FRECUENCIA MEDICIÓN:</b>			Trimestral			
<b>AVANCE DEL INDICADOR:</b>		<b>TRIMESTRE</b>					<b>Trimestre 4</b>	
<b>META ANUAL</b>	<b>AVANCE DEL TRIMESTRE</b>			<b>AVANCE ACUMULADO</b>			<b>AVANCE RESPECTO DE LA META</b>	<b>SEMÁFORO</b>
	<b>PROGRAMADO</b>	<b>ALCANZADO</b>	<b>%</b>	<b>PROGRAMADO</b>	<b>ALCANZADO</b>	<b>%</b>		
9	2	4	200.0	9	11	122.2	122.2	VERDE
<b>EVALUACIÓN CUALITATIVA</b>		En el cuarto trimestre se reprogramaron las metas a 2 eventos debido a que en trimestres anteriores fue posible avanzar por ajustes de calendario de programas que operamos en conjunto con el CONACYT. Por lo anterior para este periodo se dio cumplimiento con las metas programadas y se logro superar dicho indicador debido a la coordinación con diversas instancias e Instituciones de Educación Superior en actividades de fomento e impulso a la innovación						
<b>PROSPECTIVA</b>		Se ha dado cumplimiento a lo programado para el ejercicio fiscal 2016.						
<b>FACTOR DE COMPARACIÓN</b>		Las metas programadas en comparación con el año anterior, se mantienen constantes.						

		<b>GOBIERNO DEL ESTADO DE SONORA FICHA TECNICA PARA SEGUIMIENTO Y EVALUACION DE INDICADORES DE PROYECTOS Y PROCESOS</b>						
<b>NUMERO Y NOMBRE DEL PROGRAMA:</b>		48 INNOVACION Y DESARROLLO TECNOLOGICO						
<b>NOMBRE DEL PROCESO:</b>		Impulso a la Investigación Científica y Tecnológica						
<b>CLAVE PROGRAMATICA:</b>		2111123F8803383830H7						
<b>UNIDAD RESPONSABLE:</b>	Consejo Estatal de Ciencia y Tecnología	<b>UNIDAD EJECUTORA:</b>			Consejo Estatal de Ciencia y Tecnología			
<b>OBJETIVO DEL PROCESO:</b>		Identificar y promover programas de formación de capital Humano que mediante el otorgamiento de apoyos que coadyuven al desarrollo de competencias profesionales en el estado, necesarias en un entorno globalizado y de grandes cambios tecnológicos.						
<b>DATOS DEL INDICADOR</b>								
<b>NOMBRE INDICADOR:</b>		Número de becas otorgadas						
<b>TIPO:</b>		Estratégico						
<b>RESULTADO ESPERADO:</b>		Apoyar la formación de capital humano especializado en temas que resulten estratégicos para el Estado de conformidad con las necesidades de la industria.						
<b>FORMULA CALCULO:</b>		$(\text{Numero de becas otorgadas} / \text{Numero de becas programadas}) * 100$						
<b>INTERPRETACION:</b>		Porcentaje de becas otorgadas respecto a las programadas						
<b>DIMENSIÓN DEL INDICADOR:</b>	Impacto	<b>SENTIDO:</b>			Ascendente			
<b>VALOR:</b>	No acumulable	<b>FRECUENCIA MEDICIÓN:</b>			Trimestral			
<b>AVANCE DEL INDICADOR:</b>		<b>TRIMESTRE</b>					<b>Trimestre 4</b>	
<b>META ANUAL</b>	<b>AVANCE DEL TRIMESTRE</b>			<b>AVANCE ACUMULADO</b>			<b>AVANCE RESPECTO DE LA META</b>	<b>SEMÁFORO</b>
	<b>PROGRAMADO</b>	<b>ALCANZADO</b>	<b>%</b>	<b>PROGRAMADO</b>	<b>ALCANZADO</b>	<b>%</b>		
24	0	0	100.0	24	19	79.2	79.2	AMARILLO
<b>EVALUACIÓN CUALITATIVA</b>		En lo que respecta a la asignación de becas para la formación de capital humano especializado, no se tienen metas programadas para el cuarto trimestre.						
<b>PROSPECTIVA</b>		Se avanza con las metas programadas según el presupuesto para el ejercicio 2016						
<b>FACTOR DE COMPARACIÓN</b>		Las metas programadas en comparación con el año anterior, se mantienen constantes.						

		<b>GOBIERNO DEL ESTADO DE SONORA FICHA TECNICA PARA SEGUIMIENTO Y EVALUACION DE INDICADORES DE PROYECTOS Y PROCESOS</b>						
		<b>NUMERO Y NOMBRE DEL PROGRAMA:</b>		48 INNOVACION Y DESARROLLO TECNOLOGICO				
<b>NOMBRE DEL PROCESO:</b>		Impulso a la Investigación Científica y Tecnológica						
<b>CLAVE PROGRAMATICA:</b>		2111123F8803383830H7						
<b>UNIDAD RESPONSABLE:</b>	Consejo Estatal de Ciencia y Tecnología	<b>UNIDAD EJECUTORA:</b>		Consejo Estatal de Ciencia y Tecnología				
<b>OBJETIVO DEL PROCESO:</b>		Identificar y promover programas de formación de capital Humano que mediante el otorgamiento de apoyos que coadyuven al desarrollo de competencias profesionales en el estado, necesarias en un entorno globalizado y de grandes cambios tecnológicos.						
<b>DATOS DEL INDICADOR</b>								
<b>NOMBRE INDICADOR:</b>		Alumnos atendidos en Museo Itinerante						
<b>TIPO:</b>		Estratégico						
<b>RESULTADO ESPERADO:</b>		Acercar la ciencia y tecnología a un mayor número de niños a través de la interacción en el Museo Itinerante de Ciencias con el objetivo de fomentar vocaciones científicas.						
<b>FORMULA CALCULO:</b>		(Alumnos de Educación Básica que asistieron al museo / Alumnos de Educación Básica que se Programaron) * 100						
<b>INTERPRETACION:</b>		Porcentaje de alumnos atendidos en referencia a los programados						
<b>DIMENSIÓN DEL INDICADOR:</b>	Eficiencia	<b>SENTIDO:</b>		Ascendente				
<b>VALOR:</b>	No acumulable	<b>FRECUENCIA MEDICIÓN:</b>		Trimestral				
<b>AVANCE DEL INDICADOR:</b>		<b>TRIMESTRE</b>					<b>Trimestre 4</b>	
<b>META ANUAL</b>	<b>AVANCE DEL TRIMESTRE</b>			<b>AVANCE ACUMULADO</b>			<b>AVANCE RESPECTO DE LA META</b>	<b>SEMÁFORO</b>
	<b>PROGRAMADO</b>	<b>ALCANZADO</b>	<b>%</b>	<b>PROGRAMADO</b>	<b>ALCANZADO</b>	<b>%</b>		
7000	3500	4498	129	7000	8798	125.7	125.7	<b>VERDE</b>
<b>EVALUACIÓN CUALITATIVA</b>		En cuanto a la atención de alumnos de educación básica en la ruta operativa del Museo Itinerante de Ciencias, durante este trimestre se logró superar la meta planteada debido a colaboraciones realizadas con diversos organismos e instituciones en el estado.						
<b>PROSPECTIVA</b>		Se ha dado cumplimiento a lo programado para el ejercicio fiscal 2016.						
<b>FACTOR DE COMPARACIÓN</b>		Las metas programadas en comparación con el año anterior, se mantienen constantes.						



		<b>GOBIERNO DEL ESTADO DE SONORA FICHA TECNICA PARA SEGUIMIENTO Y EVALUACION DE INDICADORES DE PROYECTOS Y PROCESOS</b>						
<b>NUMERO Y NOMBRE DEL PROGRAMA:</b>		48 INNOVACION Y DESARROLLO TECNOLOGICO						
<b>NOMBRE DEL PROCESO:</b>		Capacitación, Difusión y Promoción del Desarrollo Tecnológico e Innovación						
<b>CLAVE PROGRAMATICA:</b>		2111123F8803383830HK						
<b>UNIDAD RESPONSABLE:</b>	Consejo Estatal de Ciencia y Tecnología	<b>UNIDAD EJECUTORA:</b>				Consejo Estatal de Ciencia y Tecnología		
<b>OBJETIVO DEL PROCESO:</b>		Fomentar la Vinculación entre el Sector Empresarial, Académico y Gubernamental en proyectos Científicos y tecnológicos, vigilando que los esfuerzos de esta triple hélice deriven en iniciativas que potencien el desarrollo tecnológico del Estado.						
<b>DATOS DEL INDICADOR</b>								
<b>NOMBRE INDICADOR:</b>		Índice de Alianzas entre grupos de empresarios con las instituciones de educación superior para desarrollar tecnologías e innovaciones						
<b>TIPO:</b>		Programático						
<b>RESULTADO ESPERADO:</b>		Llevar a cabo la vinculación entre los sectores Empresarial y Gubernamental los proyectos Científicos y Tecnológicos, que potencialicen el desarrollo tecnológico en el Estado						
<b>FORMULA CALCULO:</b>		(Número de convenios o acuerdos establecidos entre empresas e instituciones / Número de convenios o acuerdos programados) * 100						
<b>INTERPRETACION:</b>		Porcentaje de convenios formalizados en relación a los programados						
<b>DIMENSIÓN DEL INDICADOR:</b>	Eficiencia	<b>SENTIDO:</b>				Ascendente		
<b>VALOR:</b>	No acumulable	<b>FRECUENCIA MEDICIÓN:</b>				Trimestral		
<b>AVANCE DEL INDICADOR:</b>		<b>TRIMESTRE</b>					<b>Trimestre 4</b>	
<b>META ANUAL</b>	<b>AVANCE DEL TRIMESTRE</b>			<b>AVANCE ACUMULADO</b>			<b>AVANCE RESPECTO DE LA META</b>	<b>SEMÁFORO</b>
	<b>PROGRAMADO</b>	<b>ALCANZADO</b>	<b>%</b>	<b>PROGRAMADO</b>	<b>ALCANZADO</b>	<b>%</b>		
15	5	7	140.0	15	29	193.3	193.3	VERDE
<b>EVALUACIÓN CUALITATIVA</b>		En el cuarto trimestre se dio cumplimiento a las metas programadas de inicio y se logró superar el indicador debido a las diversas acciones de fomento a la vinculación entre el sector empresarial y académico para la presentación conjunta de proyectos científicos y tecnológicos de alto nivel; de los cuales se logró una alta aprobación de proyectos en la Convocatoria 2016 del Programa de Estímulos a la Innovación que operamos en conjunto con el Consejo Nacional de Ciencia y Tecnología.						
<b>PROSPECTIVA</b>		Se ha dado cumplimiento a lo programado para el ejercicio fiscal 2016.						
<b>FACTOR DE COMPARACIÓN</b>		Las metas programadas en comparación con el año anterior, se mantienen constantes.						

		<b>GOBIERNO DEL ESTADO DE SONORA FICHA TECNICA PARA SEGUIMIENTO Y EVALUACION DE INDICADORES DE PROYECTOS Y PROCESOS</b>						
<b>NUMERO Y NOMBRE DEL PROGRAMA:</b>		48 INNOVACION Y DESARROLLO TECNOLOGICO						
<b>NOMBRE DEL PROCESO:</b>		Capacitación, Difusión y Promoción del Desarrollo Tecnológico e Innovación						
<b>CLAVE PROGRAMATICA:</b>		2111123F8803383830HK						
<b>UNIDAD RESPONSABLE:</b>	Consejo Estatal de Ciencia y Tecnología	<b>UNIDAD EJECUTORA:</b>			Consejo Estatal de Ciencia y Tecnología			
<b>OBJETIVO DEL PROCESO:</b>		Fomentar la Vinculación entre el Sector Empresarial, Académico y Gubernamental en proyectos Científicos y tecnológicos, vigilando que los esfuerzos de esta triple hélice deriven en iniciativas que potencien el desarrollo tecnológico del Estado.						
<b>DATOS DEL INDICADOR</b>								
<b>NOMBRE INDICADOR:</b>		Índice de Eventos de Capacitación, Difusión y Promoción de fondos para el desarrollo Científico y Tecnológico						
<b>TIPO:</b>		Programático						
<b>RESULTADO ESPERADO:</b>		Llevar a cabo la vinculación entre los sectores Empresarial y Gubernamental los proyectos Científicos y Tecnológicos, que potencien el desarrollo tecnológico en el Estado						
<b>FORMULA CALCULO:</b>		(Número de Eventos de Capacitación, difusión y promoción del desarrollo científico y tecnológico realizados / Número de eventos de capacitaciones, difusión y promoción del desarrollo científico y tecnológico programados) * 100						
<b>INTERPRETACION:</b>		Porcentaje de eventos realizados respecto a los programados						
<b>DIMENSIÓN DEL INDICADOR:</b>	Eficiencia	<b>SENTIDO:</b>			Ascendente			
<b>VALOR:</b>	No acumulable	<b>FRECUENCIA MEDICIÓN:</b>			Trimestral			
<b>AVANCE DEL INDICADOR:</b>		<b>TRIMESTRE</b>					<b>Trimestre 4</b>	
<b>META ANUAL</b>	<b>AVANCE DEL TRIMESTRE</b>		<b>AVANCE ACUMULADO</b>			<b>AVANCE RESPECTO DE LA META</b>	<b>SEMÁFORO</b>	
	<b>PROGRAMADO</b>	<b>ALCANZADO</b>	<b>%</b>	<b>PROGRAMADO</b>	<b>ALCANZADO</b>			<b>%</b>
15	11	11	100	15	21	140	140.0	VERDE
<b>EVALUACIÓN CUALITATIVA</b>		En lo que respecta a la realización de eventos para impulsar el desarrollo de proyectos científicos y tecnológicos con apoyo de diversos fondos Gubernamentales y Privados, se dio cumplimiento en las metas programadas en el cuarto trimestre, superando con ello lo programado para el ejercicio fiscal 2016. Lo anterior debido a las gestiones que se realizaron ante el Consejo Nacional de Ciencia y Tecnología y a la eficiencia en el ejercicio de los recursos.						
<b>PROSPECTIVA</b>		Se ha dado cumplimiento a lo programado para el ejercicio fiscal 2016.						
<b>FACTOR DE COMPARACIÓN</b>		Las metas programadas en comparación con el año anterior, se mantienen constantes.						

		<b>GOBIERNO DEL ESTADO DE SONORA FICHA TECNICA PARA SEGUIMIENTO Y EVALUACION DE INDICADORES DE PROYECTOS Y PROCESOS</b>						
<b>NUMERO Y NOMBRE DEL PROGRAMA:</b>		48 INNOVACION Y DESARROLLO TECNOLOGICO						
<b>NOMBRE DEL PROCESO:</b>		Capacitación, Difusión y Promoción del Desarrollo Tecnológico e Innovación						
<b>CLAVE PROGRAMATICA:</b>		2111123F8803383830HK						
<b>UNIDAD RESPONSABLE:</b>	Consejo Estatal de Ciencia y Tecnología	<b>UNIDAD EJECUTORA:</b>			Consejo Estatal de Ciencia y Tecnología			
<b>OBJETIVO DEL PROCESO:</b>		Fomentar la Vinculación entre el Sector Empresarial, Académico y Gubernamental en proyectos Científicos y tecnológicos, vigilando que los esfuerzos de esta triple hélice deriven en iniciativas que potencien el desarrollo tecnológico del Estado.						
<b>DATOS DEL INDICADOR</b>								
<b>NOMBRE INDICADOR:</b>		Número de becas otorgadas a Maestros y Doctores						
<b>TIPO:</b>		Estratégico						
<b>RESULTADO ESPERADO:</b>		Apoyar la incorporación de profesionistas con grado de maestría y doctorado en área científico-tecnológicas al sector productivo						
<b>FORMULA CALCULO:</b>		(Numero de becas otorgadas a Maestros y Doctores / Numero de becas a Maestros y Doctores programadas ) * 100						
<b>INTERPRETACION:</b>		Porcentaje de becas otorgadas en referencia a las programadas						
<b>DIMENSIÓN DEL INDICADOR:</b>	Impacto	<b>SENTIDO:</b>			Ascendente			
<b>VALOR:</b>	No acumulable	<b>FRECUENCIA MEDICIÓN:</b>			Trimestral			
<b>AVANCE DEL INDICADOR:</b>		<b>TRIMESTRE</b>				<b>Trimestre 4</b>		
<b>META ANUAL</b>	<b>AVANCE DEL TRIMESTRE</b>			<b>AVANCE ACUMULADO</b>			<b>AVANCE RESPECTO DE LA META</b>	<b>SEMÁFORO</b>
	<b>PROGRAMADO</b>	<b>ALCANZADO</b>	<b>%</b>	<b>PROGRAMADO</b>	<b>ALCANZADO</b>	<b>%</b>		
10	10	3	30	10	3	30	-	AMARILLO
<b>EVALUACIÓN CUALITATIVA</b>		En el cuarto trimestre se tienen programadas otorgar 10 becas sin embargo solamente se formalizaron 3 becas para profesionistas con grado de maestría que se incorporaron al sector industrial para desarrollar proyectos científicos y tecnológicos. Lo anterior, debido a la reducción presupuestal al programa por parte del Consejo Nacional de Ciencia y Tecnología, lo cual limitó la asignación de un mayor número de becas.						
<b>PROSPECTIVA</b>		Se avanza con las metas programadas según el presupuesto para el ejercicio 2016						
<b>FACTOR DE COMPARACIÓN</b>		Las metas programadas no tienen comparación respecto al año anterior, debido a que es una meta que se incorporó a este proceso para el ejercicio fiscal 2016.						



**Sistema Estatal de Evaluación**  
**Gastos por proyectos de Inversión**  
**CONSEJO ESTATAL DE CIENCIA Y TECNOLOGÍA**  
**Del 01 de Enero al 31 de Diciembre de 2016**  
**(pesos)**

**CPCA-III-16**

**CUENTA PÚBLICA 2016**

<b>GASTO DE INVERSION EJERCIDO:</b>		
<b>NOMBRE DEL PROYECTO</b>	<b>MONTO EROGADO</b>	<b>ORIGEN DEL RECURSO*</b>
NADA QUE INFORMAR EN ESTE FORMATO		

\* Se deberán informar con todas las fuentes del recurso.

Ya sean obras con Recurso Federal, Recurso Estatal e Ingresos Propios del ente Público.

"Bajo protesta de decir verdad declaramos que los Estados Financieros y sus Notas, son razonablemente correctos y son responsabilidad del emisor"

\_\_\_\_\_  
Elaboró  
Puesto

\_\_\_\_\_  
Autorizó  
Puesto

**Sistema Estatal de Evaluación**  
**Indicadores de Postura Fiscal**  
**CONSEJO ESTATAL DE CIENCIA Y TECNOLOGÍA**  
 Del 01 de Enero al 31 de Diciembre de 2016  
 (pesos)

CPCA-IV-17

**CUENTA PÚBLICA 2016**

Concepto	Estimado Original Anual	Devengado	Pagado 3
<b>I. Ingresos Presupuestarios (I= 1 + 2 )</b>	2,901,086.73	14,434,121.20	14,434,121.20
1. Ingresos Gobierno del Estado 1			
2. Ingresos Sector Paraestatal 1	2,901,086.73	14,434,121.20	14,434,121.20
<b>II. Egresos Presupuestarios ( II= 3+4 )</b>	2,901,086.73	12,092,288.24	12,092,288.24
3. Egresos del Gobierno de la Entidad Federativa 2			
4. Egresos del Sector Paraestatal 2	2,901,086.73	12,092,288.24	12,092,288.24
<b>III. Balance Presupuestario (Superávit o Déficit) (III= I-II)</b>	0.00	2,341,832.96	2,341,832.96
Concepto	Estimado Original Anual	Devengado	Pagado 3
<b>III. Balance Presupuestario (Superávit o Déficit)</b>	0.00	2,341,832.96	2,341,832.96
<b>IV. Interéses, Comisiones y Gastos de la Deuda</b>			
<b>V. Balance Primario (superávit o Déficit) (V= III-IV)</b>	0.00	2,341,832.96	2,341,832.96
Concepto	Estimado Original Anual	Devengado	Pagado 3
<b>A. Financiamiento</b>			
<b>B. Amortización de la Deuda</b>			
<b>C. Endeudamiento o Desendeudamiento (C=A-B)</b>	0.00	0.00	0.00

"Bajo protesta de decir verdad declaramos que los Estados Financieros y sus Notas, son razonablemente correctos y son responsabilidad del emisor"

\_\_\_\_\_  
 Elaboró  
 Puesto

\_\_\_\_\_  
 Autorizó  
 Puesto

**Sistema Estatal de Evaluación**  
**Balance Presupuestario - LDF**  
**CONSEJO ESTATAL DE CIENCIA Y TECNOLOGÍA**  
**Del 01 de Enero al 31 de Diciembre de 2016**  
**(PESOS)**

**CPCA-IV-17-A**

**CUENTA PÚBLICA 2016**

Concepto (c)	Estimado/ Aprobado (d)	Devengado	Recaudado/ Pagado
<b>A. Ingresos Totales (A = A1+A2+A3)</b>	2,901,087	14,434,121	14,434,121
A1. Ingresos de Libre Disposición	2,901,087	7,558,496	7,558,496
A2. Transferencias Federales Etiquetadas	-	6,875,625	6,875,625
A3. Financiamiento Neto	-	-	-
<b>B. Egresos Presupuestarios<sup>1</sup> (B = B1+B2)</b>	2,901,087	12,092,288	12,092,288
B1. Gasto No Etiquetado (sin incluir Amortización de la Deuda Pública)	2,901,087	7,771,110	7,771,110
B2. Gasto Etiquetado (sin incluir Amortización de la Deuda Pública)	-	4,321,179	4,321,179
<b>C. Remanentes del Ejercicio Anterior (C = C1 + C2)</b>	-	-	-
C1. Remanentes de Ingresos de Libre Disposición aplicados en el periodo	-	-	-
C2. Remanentes de Transferencias Federales Etiquetadas aplicados en el periodo	-	-	-
<b>I. Balance Presupuestario (I = A – B + C)</b>	-	2,341,833	2,341,833
<b>II. Balance Presupuestario sin Financiamiento Neto (II = I - A3)</b>	-	2,341,833	2,341,833
<b>III. Balance Presupuestario sin Financiamiento Neto y sin Remanentes del Ejercicio Anterior (III= II - C)</b>	-	2,341,833	2,341,833

Concepto	Aprobado	Devengado	Pagado
<b>E. Intereses, Comisiones y Gastos de la Deuda (E = E1+E2)</b>	-	-	-
E1. Intereses, Comisiones y Gastos de la Deuda con Gasto No Etiquetado	-	-	-
E2. Intereses, Comisiones y Gastos de la Deuda con Gasto Etiquetado	-	-	-
<b>IV. Balance Primario (IV = III + E)</b>	-	2,341,833	2,341,833

Concepto	Estimado/ Aprobado	Devengado	Recaudado/ Pagado
<b>F. Financiamiento (F = F1 + F2)</b>	-	-	-
F1. Financiamiento con Fuente de Pago de Ingresos de Libre Disposición	-	-	-
F2. Financiamiento con Fuente de Pago de Transferencias Federales Etiquetadas	-	-	-
<b>G. Amortización de la Deuda (G = G1 + G2)</b>	-	-	-
G1. Amortización de la Deuda Pública con Gasto No Etiquetado	-	-	-
G2. Amortización de la Deuda Pública con Gasto Etiquetado	-	-	-
<b>A3. Financiamiento Neto (A3 = F – G)</b>	-	-	-

**Sistema Estatal de Evaluación**  
**Balance Presupuestario - LDF**  
**CONSEJO ESTATAL DE CIENCIA Y TECNOLOGÍA**  
**Del 01 de Enero al 31 de Diciembre de 2016**  
**(PESOS)**

**CPCA-IV-17-A**

**CUENTA PÚBLICA 2016**

Concepto	Estimado/ Aprobado	Devengado	Recaudado/ Pagado
A1. Ingresos de Libre Disposición	2,901,087	7,558,496	7,558,496
A3.1 Financiamiento Neto con Fuente de Pago de Ingresos de Libre Disposición (A3.1 = F1 – G1)	-	-	-
F1. Financiamiento con Fuente de Pago de Ingresos de Libre Disposición	-	-	-
G1. Amortización de la Deuda Pública con Gasto No Etiquetado	-	-	-
B1. Gasto No Etiquetado (sin incluir Amortización de la Deuda Pública)	2,901,087	7,771,110	7,771,110
C1. Remanentes de Ingresos de Libre Disposición aplicados en el periodo	-	-	-
<b>V. Balance Presupuestario de Recursos Disponibles (V = A1 + A3.1 – B 1 + C1)</b>	-	212,613	212,613
<b>VI. Balance Presupuestario de Recursos Disponibles sin Financiamiento Neto (VI = V – A3.1)</b>	-	212,613	212,613

Concepto	Estimado/ Aprobado	Devengado	Recaudado/ Pagado
A2. Transferencias Federales Etiquetadas	-	6,875,625	6,875,625
A3.2 Financiamiento Neto con Fuente de Pago de Transferencias Federales Etiquetadas (A3.2 = F2 – G2)	-	-	-
F2. Financiamiento con Fuente de Pago de Transferencias Federales Etiquetadas	-	-	-
G2. Amortización de la Deuda Pública con Gasto Etiquetado	-	-	-
B2. Gasto Etiquetado (sin incluir Amortización de la Deuda Pública)	-	4,321,179	4,321,179
C2. Remanentes de Transferencias Federales Etiquetadas aplicados en el periodo	-	-	-
<b>VII. Balance Presupuestario de Recursos Etiquetados (VII = A2 + A3.2 – B2 + C2)</b>	-	2,554,446	2,554,446
<b>VIII. Balance Presupuestario de Recursos Etiquetados sin Financiamiento Neto (VIII = VII – A3.2)</b>	-	2,554,446	2,554,446

\_\_\_\_\_  
 Elaboró  
 Puesto

\_\_\_\_\_  
 Autorizó  
 Puesto



**Sistema Estatal de Evaluación**  
**Relación de Cuentas Bancarias Productivas Específicas**  
**CONSEJO ESTATAL DE CIENCIA Y TECNOLOGÍA**  
**Del 01 de Enero al 31 de Diciembre de 2016**  
**(pesos)**

**CPCA-IV-18**

**CUENTA PÚBLICA 2016**

Fondo, Programa o Convenio	Datos de la Cuenta Bancaria	
	Institución Bancaria	Número de Cuenta
1 Operación	HSBC	4042525675
2 Nomina	HSBC	4042525766
3 Programa de Estimulos a la Innovación	HSBC	4052368420
4 Asociacion Mexicana de Desarrollo Economico	HSBC	4057181265
5 PROSOFT	HSBC	4051758522
6 Multas Instituto Estatal Electoral	BBVA BANCOMER	104143256
7 FORDECYT	BBVA BANCOMER	106928188
8 Maestros y Doctores en la Industria 2016-2017	BBVA BANCOMER	107948522
9		
10		

"Bajo protesta de decir verdad declaramos que los Estados Financieros y sus Notas, son razonablemente correctos y son responsabilidad del emisor"

\_\_\_\_\_  
 Elaboró  
 Puesto

\_\_\_\_\_  
 Autorizó  
 Puesto

**Sistema Estatal de Evaluación**  
**Relación de Bienes Muebles e Inmuebles que Componen su Patrimonio**  
**CONSEJO ESTATAL DE CIENCIA Y TECNOLOGÍA**  
**Al 31 Diciembre de 2016**  
**(pesos)**

CPCA-IV-19

**CUENTA PÚBLICA 2016**

	Código	Descripción del Bien	Valor en Libros
<b>BIENES MUEBLES</b>			
1			
2			
3			
4			
5			
6			
7			
8			
9			
<b>BIENES INMUEBLES</b>			
10	TERRENOS		
11			
12	EDIFICIOS		
13			
	Y DEMAS INMUEBLES		

Bajo protesta de decir verdad declaramos que los Estados Financieros y sus Notas, son razonablemente correctos y son responsabilidad del emisor

\_\_\_\_\_  
 Elaboró  
 Puesto

\_\_\_\_\_  
 Autorizó  
 Puesto

**Sistema Estatal de Evaluación**  
**Relación de esquemas bursátiles y de coberturas financieras**  
**CONSEJO ESTATAL DE CIENCIA Y TECNOLOGÍA**  
**Del 01 de Enero al 31 de Diciembre de 2016**  
**(pesos)**

**CPCA-IV-20**

**CUENTA PÚBLICA 2016**

Identificación del Instrumento	Colocación	Interés Ganados	Valor Actual
	A	B	C=A+B
<b>Otros Instrumentos de Bursatilización</b>			
1			
2			
3	NADA QUE INFORMAR EN ESTE FORMATO		
4			
5			
6			
7			
8			
9			
10			
<b>Total</b>	0.00	0.00	0.00
<b>Otros Instrumentos de Bursatilización</b>			
1			
2			
3			
4			
5			
6			
7			
8			
9			
10			
<b>Total Otros Instrumentos</b>	0.00	0.00	0.00
<b>TOTAL</b>	0.00	0.00	0.00

\_\_\_\_\_  
 Elaboró  
 Puesto

\_\_\_\_\_  
 Autorizó  
 Puesto

SISTEMA ESTATAL DE EVALUACION  
DEPENDENCIA / ENTIDAD: \_\_\_\_\_  
ANALISIS DE LAS VARIACIONES PROGRAMATICO-PRESUPUESTAL

TEXTO LIBRE



GOBIERNO  
DEL ESTADO  
DE SONORA

---

## **Consejo Sonorense Promotor de la Regulación del Bacanora**

---



Sistema Estatal de Evaluación  
Estado de Situación Financiera  
Consejo Sonorense Regulador del Bacanora  
Al 31 Diciembre de 2016

CPCA-I-01

(PESOS)

CUENTA PÚBLICA 2016

ACTIVO	2016	2015	PASIVO	2016	2015
<b>Activo Circulante</b>			<b>Pasivo Circulante</b>		
Efectivo y Equivalentes	192,538.80	339,182.47	Cuentas por Pagar a Corto Plazo	720,554.51	42,083.75
Derechos a Recibir Efectivo o Equivalentes	7,993.00	7,543.00	Documentos por Pagar a Corto Plazo	-	-
Derechos a Recibir Bienes o Servicios	-	-	Porción a Corto Plazo de la Deuda Pública a Largo Plazo	-	-
Inventarios	-	-	Títulos y Valores a Corto Plazo	-	-
Almacenes	-	-	Pasivos Diferidos a Corto Plazo	-	-
Estimación por Pérdida o Deterioro de Activos Circulantes	-	-	Fondos y Bienes de Terceros en Garantía y/o Administración a Corto Plazo	-	-
Otros Activos Circulantes	-	-	Provisiones a Corto Plazo	-	-
			Otros Pasivos a Corto Plazo	-	-
<b>Total de Activos Circulantes</b>	<b>200,531.80</b>	<b>346,725.47</b>	<b>Total de Pasivos Circulantes</b>	<b>720,554.51</b>	<b>42,083.75</b>
<b>Activo No Circulante</b>			<b>Pasivo No Circulante</b>		
Inversiones Financieras a Largo Plazo	-	-	Cuentas por Pagar a Largo Plazo	-	-
Derechos a Recibir Efectivo o Equivalentes a Largo Plazo	-	-	Documentos por Pagar a Largo Plazo	-	-
Bienes Inmuebles, Infraestructura y Construcciones en Proceso	-	-	Deuda Pública a Largo Plazo	-	-
Bienes Muebles	335,309.06	292,028.30	Pasivos Diferidos a Largo Plazo	-	-
Activos Intangibles	20,000.00	20,000.00	Fondos y Bienes de Terceros en Garantía y/o en Administración a Largo Plazo	-	-
Depreciación, Deterioro y Amortización Acumulada de Bienes	- 246,429.33	-	Provisiones a Largo Plazo	-	-
Activos Diferidos	-	-			
Estimación por Pérdida o Deterioro de Activos no Circulantes	-	-			
Otros Activos no Circulantes	-	-			
<b>Total de Activos No Circulantes</b>	<b>108,879.73</b>	<b>312,028.30</b>	<b>Total de Pasivos No Circulantes</b>	<b>-</b>	<b>-</b>
<b>Total de Activos</b>	<b>309,411.53</b>	<b>658,753.77</b>	<b>Total de Pasivo</b>	<b>720,554.51</b>	<b>42,083.75</b>
			<b>Hacienda Pública/Patrimonio</b>		
			<b>Hacienda Pública/Patrimonio Contribuido</b>	<b>281,131.30</b>	<b>281,131.30</b>
			Aportaciones	-	-
			Donaciones de Capital	-	-
				281,131.30	281,131.30
			Actualización de la Hacienda Pública/Patrimonio		
			<b>Hacienda Pública/Patrimonio Generado</b>	<b>- 692,274.28</b>	<b>335,538.72</b>
			Resultados del Ejercicio (Ahorro/ Desahorro)	- 561,971.54	- 12,197.83
			Resultados de Ejercicios Anteriores	- 130,302.74	347,736.55
			Revalúos	-	-
			Reservas	-	-
			Rectificaciones de Resultados de Ejercicios Anteriores	-	-
			<b>Exceso o Insuficiencia en la Actualización de la Hacienda Pública/Patrimonio</b>	<b>-</b>	<b>-</b>
			Resultado por Posición Monetaria	-	-
			Resultado por Tenencia de Activos no Monetarios	-	-
			<b>Total Hacienda Pública/Patrimonio</b>	<b>- 411,142.98</b>	<b>616,670.02</b>
			<b>Total de Pasivo y Hacienda Pública/Patrimonio</b>	<b>309,411.53</b>	<b>658,753.77</b>

"Bajo protesta de decir verdad declaramos que los Estados Financieros y sus Notas, son razonablemente correctos y son responsabilidad del emisor"

Lic. Pavel Raúl Dennis Quiñonez  
Director de Administración y Finanzas

Ing. Pedro Hernandez Murguía  
Director General

**Sistema Estatal de Evaluación**  
**Estado de Situación Financiera - Detallado - LDF**  
**Consejo Sonorense Regulador del Bacanora**  
 Al 31 de Diciembre de 2015 y al 31 de Diciembre de 2016 (b)

CPCA-I-01-A

**CUENTA PÚBLICA 2016**

(PESOS)

Concepto (c)	2016	31 de diciembre de 2015	Concepto (c)	2016	31 de diciembre de 2015
<b>ACTIVO</b>			<b>PASIVO</b>		
<b>Activo Circulante</b>			<b>Pasivo Circulante</b>		
<b>a. Efectivo y Equivalentes (a=a1+a2+a3+a4+a5+a6+a7)</b>	<b>192,538.80</b>	<b>339,182.47</b>	<b>a. Cuentas por Pagar a Corto Plazo (a=a1+a2+a3+a4+a5+a6+a7+a8+a9)</b>	<b>720,554.51</b>	<b>42,083.75</b>
a1) Efectivo	3,000.00	3,000.00	a1) Servicios Personales por Pagar a Corto Plazo	705,445.92	36,506.84
a2) Bancos/Tesorería	189,538.80	336,182.47	a2) Proveedores por Pagar a Corto Plazo	2,590.00	800.00
a3) Bancos/Dependencias y Otros	-	-	a3) Contratistas por Obras Públicas por Pagar a Corto Plazo	-	-
a4) Inversiones Temporales (Hasta 3 meses)	-	-	a4) Participaciones y Aportaciones por Pagar a Corto Plazo	-	-
a5) Fondos con Afectación Específica	-	-	a5) Transferencias Otorgadas por Pagar a Corto Plazo	-	-
a6) Depósitos de Fondos de Terceros en Garantía y/o Administración	-	-	a6) Intereses, Comisiones y Otros Gastos de la Deuda Pública por Pagar a Corto Plazo	-	-
a7) Otros Efectivos y Equivalentes	-	-	a7) Retenciones y Contribuciones por Pagar a Corto Plazo	12,518.59	4,776.91
<b>b. Derechos a Recibir Efectivo o Equivalentes (b=b1+b2+b3+b4+b5+b6+b7)</b>	<b>7,993.00</b>	<b>7,543.00</b>	a8) Devoluciones de la Ley de Ingresos por Pagar a Corto Plazo	-	-
b1) Inversiones Financieras de Corto Plazo	-	-	a9) Otras Cuentas por Pagar a Corto Plazo	-	-
b2) Cuentas por Cobrar a Corto Plazo	-	-	<b>b. Documentos por Pagar a Corto Plazo (b=b1+b2+b3)</b>		
b3) Deudores Diversos por Cobrar a Corto Plazo	450.00	-	b1) Documentos Comerciales por Pagar a Corto Plazo	-	-
b4) Ingresos por Recuperar a Corto Plazo	-	-	b2) Documentos con Contratistas por Obras Públicas por Pagar a Corto Plazo	-	-
b5) Deudores por Anticipos de la Tesorería a Corto Plazo	-	-	b3) Otros Documentos por Pagar a Corto Plazo	-	-
b6) Préstamos Otorgados a Corto Plazo	-	-	<b>c. Porción a Corto Plazo de la Deuda Pública a Largo Plazo (c=c1+c2)</b>		
b7) Otros Derechos a Recibir Efectivo o Equivalentes a Corto Plazo	7,543.00	7,543.00	c1) Porción a Corto Plazo de la Deuda Pública	-	-
<b>c. Derechos a Recibir Bienes o Servicios (c=c1+c2+c3+c4+c5)</b>			c2) Porción a Corto Plazo de Arrendamiento Financiero	-	-
c1) Anticipo a Proveedores por Adquisición de Bienes y Prestación de Servicios a Corto Plazo	-	-	d. Títulos y Valores a Corto Plazo	-	-
c2) Anticipo a Proveedores por Adquisición de Bienes Inmuebles y Muebles a Corto Plazo	-	-	<b>e. Pasivos Diferidos a Corto Plazo (e=e1+e2+e3)</b>		
c3) Anticipo a Proveedores por Adquisición de Bienes Intangibles a Corto Plazo	-	-	e1) Ingresos Cobrados por Adelantado a Corto Plazo	-	-
c4) Anticipo a Contratistas por Obras Públicas a Corto Plazo	-	-	e2) Intereses Cobrados por Adelantado a Corto Plazo	-	-
c5) Otros Derechos a Recibir Bienes o Servicios a Corto Plazo	-	-	e3) Otros Pasivos Diferidos a Corto Plazo	-	-
<b>d. Inventarios (d=d1+d2+d3+d4+d5)</b>			<b>f. Fondos y Bienes de Terceros en Garantía y/o Administración a Corto Plazo (f=f1+f2+f3+f4+f5+f6)</b>		
d1) Inventario de Mercancías para Venta	-	-	f1) Fondos en Garantía a Corto Plazo	-	-
d2) Inventario de Mercancías Terminadas	-	-	f2) Fondos en Administración a Corto Plazo	-	-
d3) Inventario de Mercancías en Proceso de Elaboración	-	-	f3) Fondos Contingentes a Corto Plazo	-	-
d4) Inventario de Materias Primas, Materiales y Suministros para Producción	-	-	f4) Fondos de Fideicomisos, Mandatos y Contratos Análogos a Corto Plazo	-	-
d5) Bienes en Tránsito	-	-	f5) Otros Fondos de Terceros en Garantía y/o Administración a Corto Plazo	-	-



Concepto (c)	2016	31 de diciembre de 2015	Concepto (c)	2016	31 de diciembre de 2015
e. Almacenes			f6) Valores y Bienes en Garantía a Corto Plazo		
<b>f. Estimación por Pérdida o Deterioro de Activos Circulantes (f=f1+f2)</b>			<b>g. Provisiones a Corto Plazo (g=g1+g2+g3)</b>		
f1) Estimaciones para Cuentas Incobrables por Derechos a Recibir Efectivo o Equivalentes			g1) Provisión para Demandas y Juicios a Corto Plazo		
f2) Estimación por Deterioro de Inventarios			g2) Provisión para Contingencias a Corto Plazo		
<b>g. Otros Activos Circulantes (g=g1+g2+g3+g4)</b>			g3) Otras Provisiones a Corto Plazo		
g1) Valores en Garantía			<b>h. Otros Pasivos a Corto Plazo (h=h1+h2+h3)</b>		
g2) Bienes en Garantía (excluye depósitos de fondos)			h1) Ingresos por Clasificar		
g3) Bienes Derivados de Embargos, Decomisos, Aseguramientos y Dación en Pago			h2) Recaudación por Participar		
g4) Adquisición con Fondos de Terceros			h3) Otros Pasivos Circulantes		
<b>IA. Total de Activos Circulantes (IA = a + b + c + d + e + f + g)</b>	<b>200,531.80</b>	<b>346,725.47</b>	<b>IIA. Total de Pasivos Circulantes (IIA = a + b + c + d + e + f + g + h)</b>	<b>720,554.51</b>	<b>42,083.75</b>
<b>Activo No Circulante</b>			<b>Pasivo No Circulante</b>		
a. Inversiones Financieras a Largo Plazo			a. Cuentas por Pagar a Largo Plazo		
b. Derechos a Recibir Efectivo o Equivalentes a Largo Plazo			b. Documentos por Pagar a Largo Plazo		
c. Bienes Inmuebles, Infraestructura y Construcciones en Proceso			c. Deuda Pública a Largo Plazo		
d. Bienes Muebles	335,309.06	292,028.30	d. Pasivos Diferidos a Largo Plazo		
e. Activos Intangibles	20,000.00	20,000.00	e. Fondos y Bienes de Terceros en Garantía y/o en Administración a Largo Plazo		
f. Depreciación, Deterioro y Amortización Acumulada de Bienes	246,429.33		f. Provisiones a Largo Plazo		
g. Activos Diferidos					
h. Estimación por Pérdida o Deterioro de Activos no Circulantes			<b>IIIB. Total de Pasivos No Circulantes (IIIB=a + b + c + d + e + f)</b>		
i. Otros Activos no Circulantes					
<b>IB. Total de Activos No Circulantes (IB = a + b + c + d + e + f + g + h + i)</b>	<b>108,879.73</b>	<b>312,028.30</b>	<b>II. Total del Pasivo (II = IIA + IIIB)</b>	<b>720,554.51</b>	<b>42,083.75</b>
<b>I. Total del Activo (I = IA + IB)</b>	<b>309,411.53</b>	<b>658,753.77</b>	<b>HACIENDA PÚBLICA/PATRIMONIO</b>		
			<b>IIIA. Hacienda Pública/Patrimonio Contribuido (IIIA =a +b+c)</b>	<b>281,131.30</b>	<b>281,131.30</b>
			a. Aportaciones		
			b. Donaciones de Capital		
			c. Actualización de la Hacienda Pública/Patrimonio	281,131.30	281,131.30
			<b>IIIB. Hacienda Pública/Patrimonio Generado (IIIB = a + b + c + d + e)</b>	<b>692,274.28</b>	<b>335,538.72</b>
			a. Resultados del Ejercicio (Ahorro/ Desahorro)	561,971.54	12,197.83
			b. Resultados de Ejercicios Anteriores	130,302.74	347,736.55
			c. Revalúos		
			d. Reservas		
			e. Rectificaciones de Resultados de Ejercicios Anteriores		
			<b>IIIC. Exceso o Insuficiencia en la Actualización de la Hacienda Pública/Patrimonio (IIIC=a+b)</b>		
			a. Resultado por Posición Monetaria		
			b. Resultado por Tenencia de Activos no Monetarios		
			<b>III. Total Hacienda Pública/Patrimonio (III = IIIA + IIIB + IIIC)</b>	<b>411,142.98</b>	<b>616,670.02</b>
			<b>IV. Total del Pasivo y Hacienda Pública/Patrimonio (IV =II+III)</b>	<b>309,411.53</b>	<b>658,753.77</b>

Lic. Pavel Raúl Dennis Quiñonez  
Director de Administración y Finanzas

Ing. Pedro Hernandez Murguía  
Director General

Sistema Estatal de Evaluación  
Estado de Actividades  
Consejo Sonorense Regulador del Bacanora  
Del 01 de Enero al 31 de Diciembre de 2016  
(PESOS)

CPCA-I-02

CUENTA PÚBLICA 2016

	2016	2015
<b>INGRESOS Y OTROS BENEFICIOS</b>		
<b>Ingresos de la Gestión:</b>	-	-
Impuestos	-	-
Cuotas y Aportaciones de Seguridad Social	-	-
Contribuciones de Mejoras	-	-
Derechos	-	-
Productos de Tipo Corriente <sup>1</sup>	-	-
Aprovechamientos de Tipo Corriente	-	-
Ingresos por Venta de Bienes y Servicios	-	-
Ingresos no Comprendidos en las Fracciones de la Ley de Ingresos Causados en Ejercicios Fiscales Anteriores Pendientes de Liquidación o Pago	-	-
<b>Participaciones, Aportaciones, Transferencias, Asignaciones, Subsidios y Otras Ayudas</b>	<b>1,636,668.00</b>	<b>1,675,564.93</b>
Participaciones y Aportaciones	-	-
Transferencia, Asignaciones, Subsidios y Otras Ayudas	1,636,668.00	1,675,564.93
<b>Otros Ingresos y Beneficios</b>	<b>-</b>	<b>-</b>
Ingresos Financieros	-	-
Incremento por Variación de Inventarios	-	-
Disminución del Exceso de Estimaciones por Pérdida o Deterioro u Obsolescencia	-	-
Disminución del Exceso de Provisiones	-	-
Otros Ingresos y Beneficios Varios	-	-
<b>Total de Ingresos y Otros Beneficios</b>	<b>1,636,668.00</b>	<b>1,675,564.93</b>
	-	-
<b>GASTOS Y OTRAS PÉRDIDAS</b>		
<b>Gastos de Funcionamiento</b>	<b>2,160,569.48</b>	<b>1,687,762.76</b>
Servicios Personales	1,714,314.17	1,240,659.58
Materiales y Suministros	102,629.86	76,580.17
Servicios Generales	343,625.45	370,523.01
<b>Transferencia, Asignaciones, Subsidios y Otras Ayudas</b>	<b>-</b>	<b>-</b>
Transferencias Internas y Asignaciones al Sector Público	-	-
Transferencias al Resto del Sector Público	-	-
Subsidios y Subvenciones	-	-
Ayudas Sociales	-	-
Pensiones y Jubilaciones	-	-
Transferencias a Fideicomisos, Mandatos y Contratos Análogos	-	-
Transferencias a la Seguridad Social	-	-
Donativos	-	-
Transferencias al Exterior	-	-
<b>Participaciones y Aportaciones</b>	<b>-</b>	<b>-</b>
Participaciones	-	-
Aportaciones	-	-
Convenios	-	-
<b>Intereses, Comisiones y Otros Gastos de la Deuda Pública</b>	<b>-</b>	<b>-</b>
Intereses de la Deuda Pública	-	-
Comisiones de la Deuda Pública	-	-
Gastos de la Deuda Pública	-	-
Costo por Coberturas	-	-
Apoyos Financieros	-	-
<b>Otros Gastos y Pérdidas Extraordinarias</b>	<b>38,070.06</b>	<b>-</b>
Estimaciones, Depreciaciones, Deterioros, Obsolescencia y Amortizaciones	38,070.06	-
Provisiones	-	-
Disminución de Inventarios	-	-
Aumento por Insuficiencia de Estimaciones por Pérdida o Deterioro y Obsolescencia	-	-
Aumento por Insuficiencia de Provisiones	-	-
Otros Gastos	-	-
<b>Inversión Pública</b>	<b>-</b>	<b>-</b>
Inversión Pública no Capitalizable	-	-
<b>Total de Gastos y Otras Pérdidas</b>	<b>2,198,639.54</b>	<b>1,687,762.76</b>
<b>Resultados del Ejercicio (Ahorro/Desahorro)</b>	<b>- 561,971.54 -</b>	<b>12,197.83</b>

Bajo protesta de decir verdad declaramos que los Estados Financieros y sus Notas, son razonablemente correctos y son responsabilidad del emisor

Lic. Pavel Raúl Dennis Quiñonez  
Director de Administración y Finanzas

Ing. Pedro Hernandez Murguía  
Director General

**Sistema Estatal de Evaluación**  
**Estado de Variación en la Hacienda Pública**  
**Consejo Sonorense Regulador del Bacanora**  
**Del 01 de Enero al 31 de Diciembre de 2016**  
**(PESOS)**

**CPCA-I-03**

**CUENTA PÚBLICA 2016**

Concepto	Hacienda Pública / Patrimonio Contribuido	Hacienda Pública / Patrimonio Generado de Ejercicio Anteriores	Hacienda Pública / Patrimonio Generado del Ejercicio	Ajustes por Cambios de Valor	Total
<b>Rectificaciones de Resultados de Ejercicios Anteriores</b>			-465,841.46	0.00	-465,841.46
<b>Patrimonio Neto Inicial Ajustado del Ejercicio</b>	281,131.30			0.00	281,131.30
Aportaciones	0.00			0.00	0.00
Donaciones de Capital	0.00			0.00	0.00
Actualización de la Hacienda Pública/Patrimonio	281,131.30			0.00	281,131.30
<b>Variaciones de la Hacienda Pública / Patrimonio Neto del Ejercicio</b>		347,736.55	-12,197.83	0.00	335,538.72
Resultados del Ejercicio (Ahorro/Desahorro)			-12,197.83	0.00	-12,197.83
Resultados de Ejercicios Anteriores		347,736.55		0.00	347,736.55
Revalúos		0.00		0.00	0.00
Reservas		0.00		0.00	0.00
<b>Hacienda Pública / Patrimonio Neto Final del Ejercicio 2015</b>	281,131.30	347,736.55	-12,197.83	0.00	616,670.02
<b>Cambios en la Hacienda Pública / Patrimonio Neto del Ejercicio 2016</b>	0.00			0.00	0.00
Aportaciones	0.00			0.00	0.00
Donaciones de Capital	0.00			0.00	0.00
Actualización de la Hacienda Pública/Patrimonio	0.00			0.00	0.00
<b>Variaciones de la Hacienda Pública / Patrimonio Neto del Ejercicio</b>		-12,197.83	-561,971.54	0.00	-574,169.37
Resultados del Ejercicio (Ahorro/Desahorro)			-561,971.54	0.00	-561,971.54
Resultados de Ejercicios Anteriores		-12,197.83		0.00	-12,197.83
Revalúos		0.00		0.00	0.00
Reservas		0.00		0.00	0.00
<b>Saldo Neto en la Hacienda Pública / Patrimonio 2016</b>	281,131.30	335,538.72	-1,027,813.00	0.00	-411,142.98

"Bajo protesta de decir verdad declaramos que los Estados Financieros y sus Notas, son razonablemente correctos y son responsabilidad del emisor"

\_\_\_\_\_  
 Lic. Pavel Raúl Dennis Quiñonez  
 Director de Administración y Finanzas

\_\_\_\_\_  
 Ing. Pedro Hernandez Murguía  
 Director General

Sistema Estatal de Evaluación  
Estado de Cambios en la Situación Financiera  
Consejo Sonorense Regulador del Bacanora  
Del 01 de Enero al 31 de Diciembre de 2016  
(PESOS)

CPCA-I-04

CUENTA PÚBLICA 2016

	<u>Origen</u>	<u>Aplicación</u>
<b>Activo</b>	<b>393,073.00</b>	<b>43,730.76</b>
<b>Activo Circulante</b>	<b>146,643.67</b>	<b>450.00</b>
Efectivo y Equivalentes	146,643.67	
Derechos a Recibir Efectivo o Equivalentes		450.00
Derechos a Recibir Bienes o Servicios		
Inventario		
Almacenes		
Estimación por Pérdida o Deterioro de Activos Circulantes		
Otros Activos Circulantes		
<b>Activo No Circulante</b>	<b>246,429.33</b>	<b>43,280.76</b>
Inversiones Financieras a Largo Plazo		
Derechos a Recibir Efectivo o Equivalentes a Largo Plazo		
Bienes Inmuebles, Infraestructura y Construcciones en Proceso		
Bienes Muebles		43,280.76
Activos Intangibles		
Depreciación, Deterioro y Amortización Acumulada de Bienes	246,429.33	
Activos Diferidos		
Estimación por Pérdida o Deterioro de Activos no Circulantes		
Otros Activos no Circulantes		
<b>Pasivo</b>	<b>678,470.76</b>	<b>0.00</b>
<b>Pasivo Circulante</b>	<b>678,470.76</b>	<b>0.00</b>
Cuentas por Pagar a Corto Plazo	678,470.76	
Documentos por Pagar a Corto Plazo		
Porción a Corto Plazo de la Deuda Pública a Largo Plazo		
Títulos y Valores a Corto Plazo		
Pasivos Diferidos a Corto Plazo		
Fondos y Bienes de Terceros en Garantía y/o Administración a Corto Plazo		
Provisiones a Corto Plazo		
Otros Pasivos a Corto Plazo		
<b>Pasivo No Circulante</b>	<b>0.00</b>	<b>0.00</b>
Cuentas por Pagar a Largo Plazo		
Documentos por Pagar a Largo Plazo		
Deuda Pública a Largo Plazo		
Pasivos Diferidos a Largo Plazo		
Fondos y Bienes de Terceros en Garantía y/o en Administración a Largo Plazo		
Provisiones a Largo Plazo		
<b>HACIENDA PUBLICA/PATRIMONIO</b>	<b>0.00</b>	<b>1,027,813.00</b>
<b>Hacienda Pública/Patrimonio Contribuido</b>	<b>0.00</b>	<b>0.00</b>
Aportaciones		
Donaciones de Capital		
Actualización de la Hacienda Pública/Patrimonio		
<b>Hacienda Pública/Patrimonio Generado</b>	<b>0.00</b>	<b>1,027,813.00</b>
Resultados del Ejercicio (Ahorro/ Desahorro)		549,773.71
Resultados de Ejercicios Anteriores		478,039.29
Revalúos		
Reservas		
Rectificaciones de Resultados de Ejercicios Anteriores		
<b>Excesos o Insuficiencia en la Actualización de la Hacienda Pública/Patrimonio</b>	<b>0.00</b>	<b>0.00</b>
Resultado por Posición Monetaria		
Resultado por Tenencia de Activos no Monetarios		

Bajo protesta de decir verdad declaramos que los Estados Financieros y sus Notas, son razonablemente correctos y son responsabilidad del emisor

\_\_\_\_\_  
Lic. Pavel Raúl Dennis Quiñonez  
Director de Administración y Finanzas

\_\_\_\_\_  
Ing. Pedro Hernandez Murguía  
Director General

**Sistema Estatal de Evaluación**  
**Estado de Flujos de Efectivo**  
**Consejo Sonorense Regulador del Bacanora**  
**Al 31 Diciembre de 2016**  
**(PESOS)**

**CPCA-I-05**

**CUENTA PÚBLICA 2016**

Concepto	2016	2015
<b>Flujos de Efectivo de las Actividades de Operación</b>		
<b>Origen</b>	<b>1,698,903.79</b>	<b>1,712,766.60</b>
Impuestos		
Cuotas y Aportaciones de Seguridad Social		
Contribuciones de mejoras		
Derechos		
Productos de Tipo Corriente		
Aprovechamientos de Tipo Corriente		
Ingresos por Venta de Bienes y Servicios		
Ingresos no Comprendidos en las Fracciones de la Ley de Ingresos Causados en Ejercicios Fiscales Anteriores		
Pendientes de Liquidación o Pago		
Participaciones y Aportaciones		
Transferencias, Asignaciones y Subsidios y Otras Ayudas	1,636,668.00	1,675,564.93
Otros Orígenes de Operación	62,235.79	37,201.67
<b>Aplicación</b>	<b>1,802,266.70</b>	<b>1,609,602.97</b>
Servicios Personales	1,392,644.92	1,221,178.19
Materiales y Suministros	82,170.81	54,681.78
Servicios Generales	327,450.97	333,743.00
Transferencias Internas y Asignaciones al Sector Público		
Transferencias al resto del Sector Público		
Subsidios y Subvenciones		
Ayudas Sociales		
Pensiones y Jubilaciones		
Transferencias a Fideicomisos, Mandatos y Contratos Análogos		
Transferencias a la Seguridad Social		
Donativos		
Transferencias al Exterior		
Participaciones		
Aportaciones		
Convenios		
Otras Aplicaciones de Operación		
<b>Flujos Netos de Efectivo por Actividades de Operación</b>	<b>-103,362.91</b>	<b>103,163.63</b>
<b>Flujos de Efectivo de las Actividades de Inversión</b>		
<b>Origen</b>	<b>0.00</b>	<b>0.00</b>
Bienes Inmuebles, Infraestructura y Construcciones en Proceso		
Bienes Muebles		
Otros Orígenes de Inversión		
<b>Aplicación</b>	<b>43,280.76</b>	<b>20,000.00</b>
Bienes Inmuebles, Infraestructura y Construcciones en Proceso		
Bienes Muebles	43,280.76	
Otras Aplicaciones de Inversión		20,000.00
<b>Flujos Netos de Efectivo por Actividades de Inversión</b>	<b>-43,280.76</b>	<b>-20,000.00</b>
<b>Flujo de Efectivo de las Actividades de Financiamiento</b>		
<b>Origen</b>	<b>0.00</b>	<b>0.00</b>
Endeudamiento Neto		
Interno		
Externo		
Otros Orígenes de Financiamiento		
<b>Aplicación</b>	<b>0.00</b>	<b>0.00</b>
Servicios de la Deuda		
Interno		
Externo		
Otras Aplicaciones de Financiamiento		
<b>Flujos netos de Efectivo por Actividades de Financiamiento</b>	<b>0.00</b>	<b>0.00</b>
<b>Incremento/Disminución Neta en el Efectivo y Equivalentes al Efectivo</b>	<b>-146,643.67</b>	<b>83,163.63</b>
<b>Efectivo y Equivalentes al Efectivo al Inicio del Ejercicio</b>	<b>339,182.47</b>	<b>256,018.84</b>
<b>Efectivo y Equivalentes al Efectivo al Final del Ejercicio</b>	<b>192,538.80</b>	<b>339,182.47</b>

Bajo protesta de decir verdad declaramos que los Estados Financieros y sus Notas, son razonablemente correctos y son responsabilidad del emisor

\_\_\_\_\_  
 Lic. Pavel Raúl Dennis Quiñonez  
 Director de Administración y Finanzas

\_\_\_\_\_  
 Ing. Pedro Hernandez Murguía  
 Director General

**Sistema Estatal de Evaluación**  
**Estado Analítico del Activo**  
**Consejo Sonorense Regulador del Bacanora**  
**Del 01 de Enero al 31 de Diciembre de 2016**

**CPCA-I-06**

**CUENTA PÚBLICA 2016**

(PESOS)

Concepto	Saldo Inicial 1	Cargos del Periodo 2	Abonos del Periodo 3	Saldo Final 4 (1+2-3)	Variación del Periodo (4-1)
<b>ACTIVO</b>	<b>658,753.77</b>	<b>3,341,082.38</b>	<b>3,690,424.62</b>	<b>309,411.53</b>	<b>-349,342.24</b>
<b>Activo Circulante</b>	<b>346,725.47</b>	<b>3,297,801.62</b>	<b>3,443,995.29</b>	<b>200,531.80</b>	<b>-146,193.67</b>
Efectivo y Equivalentes	339,182.47	1,638,946.59	1,785,590.26	192,538.80	-146,643.67
Derechos a Recibir Efectivo o Equivalentes	7,543.00	1,658,855.03	1,658,405.03	7,993.00	450.00
Derechos a Recibir Bienes o Servicios				0.00	0.00
Inventarios				0.00	0.00
Almacenes				0.00	0.00
Estimación por Pérdida o Deterioro de Activos Circulantes				0.00	0.00
Otros Activos Circulantes				0.00	0.00
<b>Activo No Circulante</b>	<b>312,028.30</b>	<b>43,280.76</b>	<b>246,429.33</b>	<b>108,879.73</b>	<b>-203,148.57</b>
Inversiones Financieras a Largo Plazo				0.00	0.00
Derechos a Recibir Efectivo o Equivalentes a Largo Plazo				0.00	0.00
Bienes Inmuebles, Infraestructura y Construcciones en Proceso				0.00	0.00
Bienes Muebles	292,028.30	43,280.76		335,309.06	43,280.76
Activos Intangibles	20,000.00			20,000.00	0.00
Depreciación, Deterioro y Amortización Acumulada de Bienes			246,429.33	-246,429.33	-246,429.33
Activos Diferidos				0.00	0.00
Estimación por Pérdida o Deterioro de Activos no Circulantes				0.00	0.00
Otros Activos no Circulantes				0.00	0.00

Bajo protesta de decir verdad declaramos que los Estados Financieros y sus Notas, son razonablemente correctos y son responsabilidad del emisor

\_\_\_\_\_  
 Lic. Pavel Raúl Dennis Quiñonez  
 Director de Administración y Finanzas

\_\_\_\_\_  
 Ing. Pedro Hernandez Murguía  
 Director General

**Sistema Estatal de Evaluación**  
**Estado Analítico de la Deuda y Otros Pasivos**  
**Consejo Sonorense Regulador del Bacanora**  
 Del 01 de Enero al 31 de Diciembre de 2016  
 (PESOS)

CPCA-I-07

**CUENTA PÚBLICA 2016**

DENOMINACIÓN DE LAS DEUDAS	MONEDA DE CONTRATACIÓN	INSTITUCIÓN O PAÍS ACREEDOR	SALDO INICIAL DEL PERIODO	SALDO FINAL DEL PERIODO
<b>DEUDA PÚBLICA</b>				
<b>Corto Plazo</b>				
<b>Deuda Interna</b>			0.00	0.00
Instituciones de Crédito			0.00	0.00
Títulos y Valores				
Arrendamientos Financieros				
<b>Deuda Externa</b>			0.00	0.00
Organismos Financieros Internacionales			0.00	
Deuda Bilateral				
Títulos y Valores				
Arrendamientos Financieros				
<i>Subtotal Corto Plazo</i>			<i>0.00</i>	<i>0.00</i>
<b>Largo Plazo</b>				
<b>Deuda Interna</b>			0.00	0.00
Instituciones de Crédito				
Títulos y Valores				
Arrendamientos Financieros				
<b>Deuda Externa</b>			0.00	0.00
Organismos Financieros Internacionales				
Deuda Bilateral				
Títulos y Valores				
Arrendamientos Financieros				
<i>Subtotal Largo Plazo</i>			<i>0.00</i>	<i>0.00</i>
Otros Pasivos	Pesos	México	42,083.75	720,554.51
<b>Total Deuda y Otros Pasivos</b>			<b>42,083.75</b>	<b>720,554.51</b>

Bajo protesta de decir verdad declaramos que los Estados Financieros y sus Notas, son razonablemente correctos y son responsabilidad del emisor

\_\_\_\_\_  
 Lic. Pavel Raúl Dennis Quiñonez  
 Director de Administración y Finanzas

\_\_\_\_\_  
 Ing. Pedro Hernandez Murguía  
 Director General

**Sistema Estatal de Evaluación**  
**Informe Analítico de la Deuda Pública y Otros Pasivos - LDF**  
**Consejo Sonorense Regulador del Bacanora**  
**Del 01 de Enero al 31 de Diciembre de 2016 (b)**  
**(PESOS)**

CPCA-I-07-A

**CUENTA PÚBLICA 2016**

Denominación de la Deuda Pública y Otros Pasivos (c)	Saldo al 31 de diciembre de 2015(d)	Disposiciones del Periodo (e)	Amortizaciones del Periodo (f)	Revaluaciones, Reclasificaciones y Otros Ajustes (g)	Saldo Final del Periodo (h) h=d+e-f+g	Pago de Intereses del Periodo (i)	Pago de Comisiones y demás costos asociados durante el Periodo (j)
<b>1. Deuda Pública (1=A+B)</b>							
<b>A. Corto Plazo (A=a1+a2+a3)</b>							
a1) Instituciones de Crédito							
a2) Títulos y Valores							
a3) Arrendamientos Financieros							
<b>B. Largo Plazo (B=b1+b2+b3)</b>							
b1) Instituciones de Crédito							
b2) Títulos y Valores							
b3) Arrendamientos Financieros							
<b>2. Otros Pasivos</b>	42,083.75				720,554.51		
<b>3. Total de la Deuda Pública y Otros Pasivos (3=1+2)</b>	42,083.75				720,554.51		
<b>4. Deuda Contingente 1 (informativo)</b>							
A. Deuda Contingente 1							
B. Deuda Contingente 2							
C. Deuda Contingente XX							
<b>5. Valor de Instrumentos Bono Cupón Cero 2 (Informativo)</b>							
A. Instrumento Bono Cupón Cero 1							
B. Instrumento Bono Cupón Cero 2							
C. Instrumento Bono Cupón Cero XX							

1 Se refiere a cualquier Financiamiento sin fuente o garantía de pago definida, que sea asumida de manera solidaria o subsidiaria por las Entidades Federativas con sus Municipios, organismos descentralizados y empresas de participación estatal mayoritaria y fideicomisos, locales o municipales, y por los Municipios con sus respectivos organismos descentralizados y empresas de participación municipal mayoritaria.

2 Se refiere al valor del Bono Cupón Cero que respalda el pago de los créditos asociados al mismo (Activo).

Obligaciones a Corto Plazo (k)	Monto Contratado (l)	Plazo Pactado (m)	Tasa de Interés (n)	Comisiones y Costos Relacionados (o)	Tasa Efectiva (p)
<b>6. Obligaciones a Corto Plazo (Informativo)</b>					
A. Crédito 1					
B. Crédito 2					
C. Crédito XX					

Lic. Pavel Raúl Dennis Quiñonez  
 Director de Administración y Finanzas

Ing. Pedro Hernandez Murguía  
 Director General



**Sistema Estatal de Evaluación**  
**Informe Analítico de Obligaciones Diferentes de Financiamientos – LDF**  
**Consejo Sonorense Regulator del Bacanora**  
**Del 01 de Enero al 31 de Diciembre de 2016 (b)**  
**(PESOS)**

**CPCA-I-07-B**

**CUENTA PÚBLICA 2016**

Denominación de las Obligaciones Diferentes de Financiamiento (c)	Fecha del Contrato (d)	Fecha de inicio de operación del proyecto (e)	Fecha de vencimiento (f)	Monto de la inversión pactado (g)	Plazo pactado (h)	Monto promedio mensual del pago de la contraprestación (i)	Monto promedio mensual del pago de la contraprestación correspondiente al pago de inversión (j)	Monto pagado de la inversión al 31 de Diciembre de 2016 (k)	Monto pagado de la inversión actualizado al 31 de Diciembre de 2016 (l)	Saldo pendiente por pagar de la inversión al 31 de Diciembre de 2016 (m = g - l)
<b>A. Asociaciones Público Privadas (APP's) (A=a+b+c+d)</b>				#¡VALOR!						#¡VALOR!
a) APP 1										
b) APP 2										
c) APP 3										
d) APP XX										
<b>B. Otros Instrumentos (B=a+b+c+d)</b>										
a) Otro Instrumento 1										
b) Otro Instrumento 2										
c) Otro Instrumento 3										
d) Otro Instrumento XX										
<b>C. Total de Obligaciones Diferentes de Financiamiento (C=A+B)</b>										
<b>NADA QUE INFORMAR EN ESTE APARTADO</b>										

\_\_\_\_\_  
 Lic. Pavel Raúl Dennis Quiñonez  
 Director de Administración y Finanzas

\_\_\_\_\_  
 Ing. Pedro Hernandez Murguía  
 Director General

**Sistema Estatal de Evaluación  
Informe sobre Pasivos Contingentes  
Consejo Sonorense Regulador del Bacanora  
Al 31 Diciembre de 2016  
(PESOS)**

**CPCA-I-08**

**CUENTA PÚBLICA 2016**

**A Corto Plazo**

**A Mediano Plazo**

**NADA QUE INFORMAR EN ESTE APARTADO**

**A Largo Plazo**

Bajo protesta de decir verdad declaramos que los Estados Financieros y sus Notas, son razonablemente correctos y son responsabilidad del emisor

---

Lic. Pavel Raúl Dennis Quiñonez  
Director de Administración y Finanzas

---

Ing. Pedro Hernandez Murguía  
Director General

Al 31 de Diciembre de 2016

**NOTAS DE DESGLOSE****ESTADO DE SITUACION FINANCIERA****ACTIVO****ACTIVO CIRCULANTE**

<b>EFFECTIVO</b>	<b>\$3,000.00</b>
------------------	-------------------

<b>DEPRECIACIÓN ACUMULADA DE BIENES MUEBLES</b>	<b>246,429.33</b>
--Depreciación Acumulada de Mobiliario y Equipo de	49,082.52
--Depreciación Acumulada de Maquinaria, otros Equi	197,346.81

<b>BANCOS/TESORERÍA</b>	<b>\$189,538.80</b>
cuenta 11006164862	0.27
cuenta 11006124550	-2.53
cuenta 11005523273	189,541.06

La única que se utiliza es la cuenta 11005523273, las otras dos son cuentas ya canceladas que quedaron con saldo en nuestros libros.

<b>OTROS DERECHOS A RECIBIR EFECTIVO O EQUIVALENTES</b>	<b>\$7,543.00</b>
Ispt	\$ 6,608.00
Servicios Profesionales	\$ 922.00
Arrendamiento	\$ 13.00

<b>MOBILIARIO Y EQUIPO DE ADMINISTRACIÓN</b>	<b>95,649.06</b>
<b>Muebles de Oficina y Estantería</b>	<b>10,857.57</b>
--MOBILIARIO	3,659.57
--Equipo de Administración	7,198.00
<b>Equipo de Cómputo y de Tecnologías de la Información</b>	<b>80,499.49</b>
--BIENES INFORMATICOS	80,499.49
<b>Otros Mobiliarios y Equipos de Administración</b>	<b>4,292.00</b>
--EQUIPO DE ADMINISTRACION	4,292.00
<b>MAQUINARIA, OTROS EQUIPOS Y HERRAMIENTAS</b>	<b>239,660.00</b>
<b>Maquinaria y Equipo Industrial</b>	<b>239,660.00</b>
--Plantas de Destilación	239,660.00
<b>SOFTWARE</b>	<b>20,000.00</b>
--SOFTWARE	20,000.00

Para depreciar los bienes muebles se utilizo el método de línea recta, según la Guía de Vida Útil Estimada y Porcentajes de Depreciación denominada Parámetros de Estimación de Vida Útil, corresponde con el texto aprobado por el Consejo Nacional de Armonización Contable.

Al 31 de Diciembre de 2016

### PASIVO

<b>SERVICIOS PERSONALES POR PAGAR A CORTO PLAZO</b>	<b>705,445.92</b>
<b>Remuneración por pagar al Personal de carácter per</b>	<b>13,099.00</b>
--SUELDOS	13,099.00
<b>Remuneraciones Adicionales y Especiales por Pagar</b>	<b>29,904.90</b>
--PRIMAS POR AÑOS DE SERVICIOS EFECTIVOS PRESTADOS	0.00
--PRIMAS DE VACACIONES Y DOMINICAL	0.00
--AGUINALDO O GRATIFICACION DE FIN DE AÑO	29,904.90
--COMPENSACION POR AJUSTE DE CALENDARIO	0.00
--COMPENSACION POR BONO NAVIDEÑO	0.00
<b>Seguridad Social y Seguros por pagar a CP</b>	<b>662,442.02</b>
--APORTACIONES AL ISSSTE	531,701.93
--APORTACION POR SEGURO DE VIDA AL ISSSTESON	5.13
--APORTACION POR SEGURO DE RETIRO AL ISSSTESON	89.91
--APORTACION PARA INFRAESTRUCTURA, EQUIPAMIENTO Y	7,258.06
--APORTACIONES AL SISTEMA DE AHORRO PARA EL RETIRO	0.00
--APORTACIONES PARA EL SEGURO DE VIDA DEL PERSONAL	123,386.99

Deuda ISSSTESON correspondiente a Diciembre 2015 y Diciembre 2016.  
Aguinaldo pendiente de pago de 2da parte Diciembre 2016.

<b>PROVEEDORES POR PAGAR A CORTO PLAZO</b>	<b>2,590.00</b>
<b>Deudas por Adquisición de Bienes y Contratación de</b>	<b>2,590.00</b>
--TELEFONIA TRADICIONAL	1,789.00
--María Cristina Baqueiro Torres	800.00

Telefonía tradicional pendiente de pago mes Diciembre, tenemos como fecha límite de pago los días 4 del siguiente mes.

María Cristina Baqueiro Torres, saldo pendiente de arrendamiento de ejercicios anteriores

<b>RETENCIONES Y CONTRIBUCIONES POR PAGAR A CORTO PLA</b>	<b>\$12,518.61</b>
--Isr por Servicios Profesionales	\$-3,406.73
--ISR	\$18,597.34
--Isr por arrendamiento	\$-2,672.00

Al 31 de Diciembre de 2016

**ESTADO DE RESULTADOS**Ingresos:

<b>SUBSIDIOS Y SUBVENCIONES</b>	
--Subsidio Servicios Personales	1,500,000.00
--Subsidio por Gastos de Operación	136,668.00
<b>Total de Ingresos</b>	<b>\$1,636,668.00</b>

Gastos y Otras Pérdidas:

<b>REMUNERACIONES AL PERSONAL DE CARÁCTER PERMANENTE</b>	<b>1,004,019.48</b>
--SUELDOS	1,004,019.48
<b>REMUNERACIONES ADICIONALES Y ESPECIALES</b>	<b>326,762.78</b>
--PRIMAS POR AÑOS DE SERVICIOS EFECTIVOS PRESTADOS	32,650.56
--PRIMAS DE VACACIONES Y DOMINICAL	70,897.80
--AGUINALDO O GRATIFICACION DE FIN DE AÑO	182,221.52
--COMPENSACION POR AJUSTE DE CALENDARIO	20,496.45
--COMPENSACION POR BONO NAVIDEÑO	20,496.45
<b>SEGURIDAD SOCIAL</b>	<b>383,531.91</b>
--APORTACIONES AL ISSSTE	205,985.98
--APORTACION POR SEGURO DE VIDA AL ISSSTESON	6.84
--APORTACION POR SEGURO DE RETIRO AL ISSSTESON	119.88
--APORTACION PARA INFRAESTRUCTURA, EQUIPAMIENTO Y	9,677.41
--APORTACIONES AL SISTEMA DE AHORRO PARA EL RETIRO	44,354.81
--APORTACIONES PARA EL SEGURO DE VIDA DEL PERSONAL	123,386.99
<b>MATERIALES DE ADMINISTRACIÓN, EMISIÓN DE DOCUMENTO</b>	<b>35,407.90</b>
--MATERIALES, UTILES Y EQUIPOS MENORES DE OFICINA	9,149.74
--MATERIALES Y UTILES DE IMPRESIÓN Y PRODUCCION	26,258.16
<b>ALIMENTOS Y UTENSILIOS</b>	<b>9,713.00</b>
--PRODUCTOS ALIMENTICIOS PARA EL PERSONAL EN LAS I	8,499.00
--ADQUISICION DE AGUA POTABLE	1,214.00
<b>MATERIALES Y ARTÍCULOS DE CONSTRUCCIÓN Y DE REPARA</b>	<b>1,879.20</b>
--MATERIAL ELECTRICO Y ELECTRONICO	1,879.20
<b>COMBUSTIBLES, LUBRICANTES Y ADITIVOS</b>	<b>51,151.42</b>
--COMBUSTIBLES	51,151.42
<b>VESTUARIO, BLANCOS, PRENDAS DE PROTECCIÓN Y ARTÍCULO</b>	<b>4,478.34</b>

Sistema Estatal de Evaluación  
Notas a los Estados Financieros  
Consejo Sonorense Regulador del Bacanora

CUENTA PÚBLICA 2016

Al 31 de Diciembre de 2016

--VESTUARIOS Y UNIFORMES	4,478.34
<b>SERVICIOS BÁSICOS</b>	<b>23,257.00</b>
--TELEFONIA TRADICIONAL	23,257.00
<b>SERVICIOS PROFESIONALES, CIENTÍFICOS Y TÉCNICOS Y</b>	<b>5,000.00</b>
--SERVICIOS DE INFORMATICA	5,000.00
<b>SERVICIOS FINANCIEROS, BANCARIOS Y COMERCIALES</b>	<b>8,994.28</b>
--SERVICIOS FINANCIEROS Y BANCARIOS	3,186.48
--SEGUROS DE BIENES PATRIMONIALES	5,807.80
<b>SERVICIOS DE INSTALACIÓN, REPARACIÓN, MANTENIMIENTO</b>	<b>30,529.42</b>
--MANTENIMIENTO Y CONSERVACION DE MOBILIARIO Y EQU	812.00
--MANTENIMIENTO Y CONSERVACION DE EQUIPO DE TRANSP	29,717.42
<b>SERVICIOS DE TRASLADO Y VIÁTICOS</b>	<b>139,963.45</b>
--PASAJES AEREOS	25,413.45
--VIATICOS EN EL PAIS	99,750.00
--GASTOS DE CAMINO	14,800.00
<b>SERVICIOS OFICIALES</b>	<b>135,881.30</b>
--GASTOS DE CEREMONIAL	135,421.30
--GASTOS DE ORDEN SOCIAL Y CULTURAL	460.00

Se realizo reclasificación de cuentas para solventar observación de contraloría de la cuenta 5138-38101 Gastos Ceremoniales a la cuenta 5127-27101 Vestuarios y Uniformes

ESTADO DE VARIACION EN LA HACIENDA PÚBLICA

	Hacienda Pública /Patrimonio Generado de Ejercicios Anteriores	Hacienda Pública /Patrimonio Generado del Ejercicio
<b>Variaciones de la Hacienda Pública/Patrimonio Neto del Ejercicio 2015</b>		
Resultados del Ejercicio (Ahorro/Desahorro)		-12,197.83
Resultados de Ejercicios Anteriores	\$ 347,736.55	
	Hacienda Pública /Patrimonio Generado de Ejercicios Anteriores	Hacienda Pública /Patrimonio Generado del Ejercicio
<b>Variaciones de la Hacienda Pública/Patrimonio Neto del Ejercicio 2016</b>		
Resultados del Ejercicio (Ahorro/Desahorro)		-561,971.54
Resultados de Ejercicios Anteriores	-12,197.83	

Al 31 de Diciembre de 2016

### FLUJO DE EFECTIVO

El análisis de los saldos iniciales y finales del periodo Diciembre 2016 que figuran en la última parte del Estado de Flujo de Efectivo, en la cuenta de efectivo y Equivalentes son las siguientes:

Concepto	Diciembre 2016
Fondo Fijo de Caja Chica	3,000
Bancos/Tesorería	189,538.80
<b>Total Efectivo y Equivalentes</b>	<b>\$ 192,538.80</b>

### PRESUPUESTARIAS CUENTAS DE EGRESO

Partida	Presupuestado Autorizado o Modificado	Gastado al 31 de Diciembre 2016
Servicios Personales	1,568,418.95	1,392,644.92
Materias y Suministros	87,611.81	82,170.81
Servicios Generales	331,873.21	327,450.97
Bienes muebles, inmuebles e intangibles	43,280.76	43,280.76

### CUENTAS DE INGRESO

La modificación se debe a que se obtuvo en el mes de noviembre un recurso extra mediante convenio de colaboración con COPRESON, por concepto de transferencia de recursos para coadyuvar en la organización del evento premio estatal del bacanora 2016, dirigido a productores y/o empresas que se encuentren afiliadas a este consejo, el cual, tiene como premisa, fomentar e impulsar la producción, industrialización y comercialización del bacanora.

Se entregó \$5,000 para cada categoría, el cual ya se entregó a cada uno de los 1eros lugares.

	Ingreso Aprobado	Modificación	Ingresos Recaudados	Total por Recaudar
Servicios Personales	1,500,000.00		1,500,000.00	0.00
Gastos de Operación	175,000.00	20,000	136,668.00	58,332.00

### NOTAS DE MEMORIA

**7630****BIENES BAJO CONTRATO EN COMODATO**

7630-1	Bienes en comodato con CIAD	1.00
7630-2	Bienes en comodato con Secretaria de Hacienda	1.00
		1.00
7630-3	Bienes en comodato con Secretaria de Economía	

## **NOTAS ADMINISTRATIVAS**

### INTRODUCCIÓN

En concordancia con lo señalado en el Manual de Contabilidad Gubernamental emitido por el Consejo Nacional de Armonización Contable (CONAC), el objetivo general de los estados financieros que se presentan en este documento, es suministrar información acerca de la situación financiera, los resultados de la gestión, los flujos de efectivo acontecidos, el ejercicio de la Ley de Ingresos y del Presupuesto de Egresos, así como la postura fiscal correspondiente al ejercicio 2016.

En este sentido, los estados financieros proveen de información al Congreso y a los ciudadanos, así como a un amplio espectro de usuarios, quienes pueden disponer de la misma en forma confiable y oportuna para tomar decisiones respecto a la asignación de recursos, su administración y control u otros análisis que consideren de utilidad.

En resumen, los estados financieros constituyen la base financiera para la evaluación del desempeño, la rendición de cuentas, la transparencia fiscal y la fiscalización de la Cuenta Pública. Al respecto, el objetivo que se persigue con la redacción de las presentes notas de gestión administrativa consiste en la revelación del contexto y de los aspectos económicos - financieros más relevantes que influyeron en las decisiones del período y que fueron considerados en la elaboración de los estados financieros, para la mayor comprensión de los mismos y sus particularidades.

### PANORAMA ECONÓMICO Y FINANCIERO

El 2016 será recordado como el año en el que la Reserva Federal de Estados Unidos, por fin pudo reanudar el ciclo de normalización de su política monetaria y el año en el que las materias primas tocaron fondo y finalmente se estabilizaron en niveles lejanos a sus mínimos pero también a sus máximos.

No obstante, el 2016 posiblemente pasará a la historia como el año en el que las preocupaciones económicas tomaron un segundo plano ante los sucesos políticos que incrementan los riesgos de conflictos geopolíticos e introdujeron nuevos elementos de incertidumbre a la situación económica.

Los sorprendentes resultados del referéndum sobre la permanencia de Gran Bretaña en la Unión Europea y, sobre todo, el triunfo de Donald Trump en las elecciones presidenciales

de Estados Unidos son eventos que podrían cambiar las reglas del juego para la economía global y podrían ser la antesala de sucesos similares en otras latitudes.

El crecimiento económico a nivel global para el 2016 superó, por poco, el nivel de 3% observado en el 2015, pero se ubicó por debajo del consenso de expectativas de principios de año de 3.5 por ciento. Con esta cifra, la economía global creció ligeramente por debajo del promedio de los últimos cinco años de 3.3 por ciento. Para el 2017, el consenso de expectativas anticipa un crecimiento de 3%, cifra muy similar a la del 2016. Sin embargo, estos pronósticos incorporan un importante riesgo a la baja dado el alto grado de incertidumbre sobre el rumbo de la política económica del país más importante del mundo: Estados Unidos.



## AUTORIZACIÓN E HISTORIA

La producción de Bacanora, es una actividad que se inició en el municipio de Bacanora, Sonora, hace más de 200 años, se ha desarrollado de manera muy incipiente, esto tuvo su causa a raíz de su prohibición en 1915, decretada por el Gral. Plutarco Elías Calles, entonces Gobernador del Estado, volviéndose una actividad ilegal, lo cual vino a repercutir de manera directa, en la escases (actual) de materia prima, equipo de fabricación rudimentario y el nulo control en los procesos de elaboración de la bebida Bacanora; no obstante, esta industria representaba el 13% de los ingresos estatales en 1870, para el año de 1900 ya se contaba con 82 fábricas de Bacanora en el Estado y cuyo desarrollo se vio truncado por la ya mencionada prohibición (Dennis, P. 2011).

Después de 77 años de prohibición, en 1992, el H. Congreso del Estado abrogó el decreto que se había emitido en 1915, mediante la publicación de la Ley que Regula la Operación y Funcionamiento de los Establecimientos Destinados a la Fabricación, Envasamiento, Distribución, Guarda, Transportación, Venta y Consumo de Bebidas con Contenido Alcohólico (Ley de Alcoholes), siendo, a partir de entonces, legal la producción, comercialización y consumo de la bebida Bacanora, pero que se ha mantenido en la informalidad hasta la fecha. Con la publicación de la citada Ley, se iniciaron acciones para el desarrollo de la Industria del Bacanora, como la firma del protocolo de hermandad entre los municipios de Tequila, Jalisco y Bacanora, Sonora, mismo que marcó la pauta para establecer las acciones estratégicas a seguir por parte de los productores de Bacanora, apoyados por la experiencia de los productores de tequila y sus autoridades, así como por personal del Consejo Regulador del Tequila (CRT), este acto se llevó a cabo en el año de 1999.

Como resultado de la hermandad, surgió la iniciativa de establecer una Denominación de Origen para el Bacanora. Así pues, apoyado por la academia sonorensis, el Gobierno del Estado de Sonora obtuvo el Decreto de Protección a la Denominación de Origen del Bacanora para 35 municipios de la región serrana de nuestra entidad, publicado en el Diario Oficial de la Federación con fecha del 6 de Noviembre del 2000. Este decreto consiste en un reconocimiento y una protección por parte del Instituto Mexicano de Propiedad Industrial (IMPI) para los productores de agave, bacanora y comercializadores con actividades relacionadas en esta área geográfica.

En septiembre del año 2003, se crea el Fondo Estatal para Proyectos Productivos del Bacanora, mediante decreto publicado en el Boletín Oficial del Gobierno del Estado, Número 18, Sección I, mismo que tenía por objeto el apoyar técnica y financieramente el desarrollo de proyectos de la Industria del Bacanora.

Otra acción realizada por el Gobierno del Estado de Sonora fue promover la creación de la Norma Oficial Mexicana del Bacanora (NOM), la *NOM-168-SCFI-2005, Bebidas alcohólicas – Bacanora – Especificaciones de elaboración, envasado y etiquetado*, misma que fue publicada en el Diario Oficial de la Federación el 14 de Diciembre del 2005, como también la tienen los productores de tequila y mezcal. Sin embargo, la NOM-168 que aplica al Bacanora, contempla una ventaja competitiva ante los otros destilados con Denominación de Origen, contempla solo la denominación “Bacanora 100% agave”, pues la NOM - Bacanora no permite la utilización de azúcares que no sean del *Agave angustifolia* Haw., materia prima con la cual se produce la bebida. Para la emergente industria del Bacanora existió un consenso por parte de los productores que integraron el grupo de trabajo que se formó para la elaboración de la NOM - Bacanora, dándole el enfoque de una bebida 100% de calidad.

Una vez obtenida la NOM del Bacanora se hacía necesario la creación de una institución que regulara la producción de la bebida y certificara a los productores, verificando el apego a la nueva normatividad, por lo que se consideró la figura jurídica que lleve a cabo la organización y promoción de este sector. Así es que para tal efecto se crea el Consejo Sonorense Promotor de la Regulación del Bacanora, institución que tiene la finalidad de organizar a los productores y preparar lo necesario para que se formalice la producción del Bacanora, y se construya el andamiaje que permita la verificación y el cumplimiento de la normatividad. Este Consejo se crea como organismo público descentralizado del Gobierno del Estado de Sonora y tiene por objetivo promover y coordinar las acciones tendientes a mejorar los términos de comercialización del Bacanora; fomentar la calidad en los procesos de producción y las actividades necesarias para la obtención de la bebida Bacanora; promover la capacitación de los productores, la inversión en los rubros de agricultura, industria y comercialización del Bacanora e impulsar de manera integral la cadena productiva del Bacanora. El decreto de su creación se publica en el Boletín Oficial del Gobierno del Estado Número 26 Sección II, con fecha 30 de marzo de 2006.

Posterior a la creación del Consejo, se promueve el establecimiento de una normatividad local, que impulse e incentive el desarrollo de la Industria del Bacanora, es así que se elabora la Ley de Fomento para la Producción, Industrialización y Comercialización del Bacanora del Estado de Sonora, cuyo fin es establecer las bases para fomentar de manera sustentable la producción e industrialización del Bacanora en su área de denominación de origen, así como su comercialización en los mercados locales, nacionales e internacionales.

Con el objetivo de promover el desarrollo integral de la cadena productiva del Bacanora, El Consejo Sonorense Promotor de la Regulación del Bacanora, en conjunto con los productores de Agave y Bacanora, solicitan a la Secretaría de Agricultura, Ganadería, Desarrollo Rural, Pesca y Alimentación, la constitución del Comité Sistema Producto Agave – Bacanora, organización que integra a los actores de los diferentes eslabones de dicha cadena, este acto se llevó a cabo en Mayo de 2012.

Posterior a la conformación del Comité Sistema Producto Agave - Bacanora, el pasado mes de Julio de 2012, la Primera Comisión de Hacienda del H. Congreso del Estado, presentó ante el Pleno el Decreto que reforma y adiciona diversas disposiciones de la Ley de Fomento para la Producción, Industrialización y Comercialización del Bacanora del Estado de Sonora, con la que el Consejo Sonorense Promotor de la Regulación del Bacanora se convierte en una instancia reguladora de esta industria y se denomina Consejo Sonorense Regulador del Bacanora. A partir de la publicación de dicho decreto en el mes de octubre del 2012, el Consejo verificará el cumplimiento de las normatividad en la materia para los productores, industrializadores, envasadores y comercializadores de bacanora y certificará los procesos, productos o subproductos, a fin de garantizar su calidad y autenticidad, tanto en los mercados locales, nacionales y extranjeros.

## **BASES DE PREPARACIÓN DE LOS ESTADOS FINANCIEROS**

Los Estados Financieros que se presentan en este documento han sido preparados con apego a las disposiciones establecidas en la Ley General de Contabilidad Gubernamental y con sujeción a la normatividad y lineamientos emitidos por el Consejo Nacional de Armonización Contable (CONAC).

Al 31 de Diciembre de 2016

En forma particular, se informa que la elaboración de los estados contables y presupuestarios se ha realizado en base a las normas y metodología previstas en el apartado de Estados Financieros del Manual de Contabilidad Gubernamental.

Así mismo, en el registro de las operaciones y en la emisión de información financiera y presupuestal se da debido cumplimiento a los Postulados Básicos de Contabilidad Gubernamental, ya que éstos proporcionan el sustento técnico para la práctica contable a través de definiciones, explicaciones y razonamientos en la materia.

### POLÍTICAS DE CONTABILIDAD SIGNIFICATIVAS

El Consejo Sonorense Regulador del Bacanora (Consejo) ha estado cumpliendo con las disposiciones marcadas en la Ley General de Contabilidad Gubernamental que tiene por objeto establecer los criterios generales que regirán la contabilidad gubernamental y la emisión de información financiera de los entes públicos, con el fin de lograr su adecuada armonización.

De acuerdo a lo anterior, las principales Políticas de este Organismo en materia de Rendición de Cuentas están orientadas a que la contabilidad gubernamental facilite el registro y la fiscalización de los activos, pasivos, ingresos y gastos, incluyendo las obligaciones contingentes y el patrimonio del Estado, en cumplimiento a lo estipulado en el artículo 2 de la Ley comentada.

Así mismo, como parte del objetivo del Consejo consiste en que la contabilidad gubernamental permita la expresión fiable de las transacciones en los estados financieros y considere las mejores prácticas contables nacionales e internacionales, ello en términos de lo señalado por el artículo 33 de la multicitada Ley.

En términos generales, en la Contabilidad del Consejo se están aplicando las políticas contables emanadas de los Postulados Básicos de Contabilidad Gubernamental, las Normas y Metodología para la Determinación de los Momentos Contables de los Ingresos y de los Egresos, los Clasificadores presupuestarios de Ingresos y Gastos, el Manual de Contabilidad Gubernamental y las normas estatales aplicables en la materia, vigentes a la fecha.

### POSICIÓN EN MONEDA EXTRANJERA Y PROTECCIÓN POR RIESGO CAMBIARIO

Este apartado no tenemos nada que informar, ya que durante el Cuarto Trimestre del Ejercicio Fiscal 2016 el Consejo Sonorense Regulador del Bacanora no realizó operaciones en moneda extranjera que afectaran los rubros de activo y pasivo.

### REPORTE ANALÍTICO DEL ACTIVO

A continuación se presenta el comportamiento del activo fijo al 31 de Diciembre de 2016:

**Sistema Estatal de Evaluación  
Notas a los Estados Financieros  
Consejo Sonorense Regulador del Bacanora**

CUENTA PÚBLICA 2016

Al 31 de Diciembre de 2016

CONCEPTO	Saldo Inicial 1	Cargos del Periodo 2	Abonos del Periodo 3	Saldo Final 4=(1+2-3)	Variación del Periodo (4-1)
1111 EFECTIVO	3,000.00	0.00	0.00	3,000.00	0.00
1111 EFECTIVO	3,000.00	0.00	0.00	3,000.00	0.00
1112 BANCOS/TESORERÍA	336,182.47	1,638,946.59	1,785,590.26	189,538.80	-146,643.67
1112-01 Scotiabank	336,182.47	1,638,946.59	1,785,590.26	189,538.80	-146,643.67
1122 CUENTAS POR COBRAR A CORTO PLAZO	0.00	1,636,668.00	1,636,668.00	0.00	0.00
1122 CUENTAS POR COBRAR A CORTO PLAZO	0.00	1,636,668.00	1,636,668.00	0.00	0.00
1123 DEUDORES DIVERSOS POR COBRAR A CORTO PLAZO	0.00	17,337.03	21,737.03	-4,400.00	-4,400.00
1123 DEUDORES DIVERSOS POR COBRAR A CORTO PLA	0.00	17,337.03	21,737.03	-4,400.00	-4,400.00
1129 OTROS DERECHOS A RECIBIR EFECTIVO O EQUIVALENTE	7,543.00	0.00	0.00	7,543.00	0.00
1129-1 IMPUESTOS ACREDITABLES	7,543.00	0.00	0.00	7,543.00	0.00
1241 MOBILIARIO Y EQUIPO DE ADMINISTRACIÓN	52,368.30	43,280.76	0.00	95,649.06	43,280.76
1241-1 Muebles de Oficina y Estantería	10,857.57	0.00	0.00	10,857.57	0.00
1241-3 Equipo de Cómputo y de Tecnologías de la	41,510.73	38,988.76	0.00	80,499.49	38,988.76
1241-9 Otros Mobiliarios y Equipos de Administr	0.00	4,292.00	0.00	4,292.00	4,292.00
1246 MAQUINARIA, OTROS EQUIPOS Y HERRAMIENTAS	239,660.00	0.00	0.00	239,660.00	0.00
1246-2 Maquinaria y Equipo Industrial	239,660.00	0.00	0.00	239,660.00	0.00
1251 SOFTWARE	20,000.00	0.00	0.00	20,000.00	0.00
1251 SOFTWARE	20,000.00	0.00	0.00	20,000.00	0.00
1263 DEPRECIACIÓN ACUMULADA DE BIENES MUEBLES	0.00	0.00	246,429.33	-246,429.33	-246,429.33
1263 DEPRECIACIÓN ACUMULADA DE BIENES MUEBLES	0.00	0.00	49,082.52	-49,082.52	-49,082.52
1263-5 Depreciación Acumulada de Equipo de Defe	0.00	0.00	197,346.81	-197,346.81	-197,346.81
<b>TOTAL DE ACTIVO</b>	<b>658,753.77</b>	<b>3,336,232.38</b>	<b>3,690,424.62</b>	<b>304,561.53</b>	<b>-354,192.24</b>

### FIDEICOMISOS, MANDATOS Y ANÁLOGOS

Este apartado no tenemos nada que informar, ya que durante el Mes de Agosto 2016 el Consejo Sonorense Regulador del Bacanora no contaba y/o no era parte de Fideicomisos, Mandatos y Análogos.

### REPORTE DE LA RECAUDACIÓN

Al 31 de Diciembre de 2016 se recaudaron ingresos (estatales) de gestión por un total de \$1,636,668.00 (un millón seiscientos treinta y seis mil seiscientos sesenta y ocho pesos 00/100 m. n.), como se desglosa en la tabla siguiente:

CONCEPTO	CANTIDAD
<b>SERVICIOS PERSONALES</b>	\$ 1,500,000.00
<b>GASTO DE OPERACIÓN</b>	\$ 136,668.00
<b>TOTAL</b>	\$ 1,636,668.00

### INFORMACIÓN SOBRE LA DEUDA Y EL REPORTE ANALÍTICO DE LA DEUDA

Este apartado no tenemos nada que informar, ya que durante el Cuarto Trimestre del Ejercicio Fiscal 2016 el Consejo Sonorense Regulador del Bacanora no adquirió deuda por ningún concepto.

### CALIFICACIONES OTORGADAS

En este apartado no tenemos nada que informar.

### PROCESO DE MEJORA

Atendiendo a los lineamientos establecidos en el Plan Estatal de Desarrollo 2016-2021, el Consejo Sonorense Regulador del Bacanora ha impulsado de manera permanente acciones tendientes al mejoramiento de la Industria del Bacanora, desde la calidad en los procesos de producción y las actividades necesarias para la obtención de la bebida Bacanora, la capacitación

**Sistema Estatal de Evaluación  
Notas a los Estados Financieros  
Consejo Sonorense Regulador del Bacanora**

CUENTA PÚBLICA 2016

Al 31 de Diciembre de 2016

de los productores, la inversión en los rubros de agricultura y equipamiento industrial, hasta los términos para una adecuada comercialización del Bacanora.

En lo concerniente a la Administración del ejercicio interno, se desarrollaron políticas para la organización, evaluación y control del gasto presupuestal, en apego a los lineamientos y normas establecidas a nivel nacional y estatal, lo cual nos ha permitido la eficiencia y transparencia en el uso de los recursos públicos.

---

ING. PEDRO HERNANDEZ MURGUIA  
DIRECTOR GENERAL

---

LIC. PAVEL RAUL DENNIS QUIÑONEZ  
DIRECTOR DE ADMINISTRACION  
Y FINANZAS

**Sistema Estatal de Evaluación**  
**Estado Analítico de Ingresos**  
**Consejo Sonorense Regulador del Bacanora**  
**Del 01 de Enero al 31 de Diciembre de 2016**

**CPCA-II-010**

**CUENTA PUBLICA 2016**

(PESOS)

Rubros de los Ingresos	Ingresos Estimado Original Anual (1)	Ampliaciones y Reducciones (+ ó -) (2)	Ingresos Modificado Anual (3= 1 +2)	Ingresos Devengado Acumulado (4)	Ingresos Recaudado Acumulado (5)	Diferencia (6= 5 - 1 )
Impuestos			0			0
Cuotas y Aportaciones de Seguridad Social	0	0	0	0	0	0
Contribuciones de Mejoras			0			0
Derechos			0			0
Productos	0	0	0	0	0	0
Corriente			0			0
Capital			0			0
Aprovechamientos	0	0	0	0	0	0
Corriente			0			0
Capital			0			0
Ingresos por Ventas de Bienes y Servicios			0			0
Participaciones y Aportaciones			0			0
Transferencias, Asignaciones, Subsidios y Otras Ayudas <b>FEDERALES</b>	0	0	0	0	0	0
Transferencias, Asignaciones, Subsidios y Otras Ayudas <b>ESTATALES</b>	1,675,000	20,000	1,695,000	1,636,668	1,636,668	-38,332
Ingresos Derivados de Financiamientos			0			0
<b>Total</b>	<b>1,675,000</b>	<b>20,000</b>	<b>1,695,000</b>	<b>1,636,668</b>	<b>1,636,668</b>	<b>-38,332</b>
					<b>Ingresos Excedentes 1</b>	

**Sistema Estatal de Evaluación**  
**Estado Analítico de Ingresos**  
**Consejo Sonorense Regulator del Bacanora**  
**Del 01 de Enero al 31 de Diciembre de 2016**

CPCA-II-010

**CUENTA PUBLICA 2016**

(PESOS)

Estado Analítico de Ingresos	Ingresos Estimado Original Anual	Ampliaciones y Reducciones (+ ó -)	Ingresos Modificado Anual (3= 1 +2)	Ingresos Devengado Acumulado (4)	Ingresos Recaudado Acumulado (5)	Diferencia (6= 5 - 1 )
Por Fuente de Financiamiento	(1)	(2)	(3= 1 +2)	(4)	(5)	(6= 5 - 1 )
<b>Ingresos del Gobierno</b>	0	0	0	0	0	0
Impuestos	0	0	0	0	0	0
Contribuciones de Mejoras			0			0
Derechos			0			0
Productos	0	0	0	0	0	0
Corriente			0			0
Capital			0			0
Aprovechamientos	0	0	0	0	0	0
Corriente			0			0
Capital			0			0
Participaciones y Aportaciones			0			0
Transferencias, Asignaciones, Subsidios y Otras Ayudas			0			0
<b>Ingresos de Organismos y Empresas</b>	<b>1,675,000</b>	<b>20,000</b>	<b>1,695,000</b>	<b>1,636,668</b>	<b>1,636,668</b>	<b>-38,332</b>
Cuotas y aportaciones de Seguridad Social			0			0
Ingresos por ventas de Bienes y Servicios			0			0
Transferencias, Asignaciones, Subsidios y Otras Ayudas, <b>FEDERALES</b>	0	0	0	0	0	0
Transferencias, Asignaciones, Subsidios y Otras Ayudas, <b>ESTATALES</b>	1,675,000	20,000	1,695,000	1,636,668	1,636,668	-38,332
<b>Ingresos derivados de Financiamiento</b>	<b>0</b>	<b>0</b>	<b>0</b>	<b>0</b>	<b>0</b>	<b>0</b>
Ingresos Derivados de Financiamientos			0			0
<b>Total</b>	<b>1,675,000</b>	<b>20,000</b>	<b>1,695,000</b>	<b>1,636,668</b>	<b>1,636,668</b>	<b>-38,332</b>
					<b>Ingresos Excedentes 1</b>	

\_\_\_\_\_  
 Lic. Pavel Raúl Dennis Quiñonez  
 Director de Administración y Finanzas

\_\_\_\_\_  
 Ing. Pedro Hernandez Murguía  
 Director General





Concepto (c)	Ingreso					Diferencia (e)
	Estimado (d)	Ampliaciones/ (Reducciones)	Modificado	Devengado	Recaudado	
i4) Fondo de Compensación de Repecos-Intermedios	-	-	-	-	-	-
i5) Otros Incentivos Económicos	-	-	-	-	-	-
J. Transferencias	1,675,000.00		1,675,000.00	1,616,668.00	1,616,668.00	58,332.00
K. Convenios	-	20,000.00	20,000.00	20,000.00	20,000.00	20,000.00
k1) Otros Convenios y Subsidios	-	20,000.00	20,000.00	20,000.00	20,000.00	20,000.00
L. Otros Ingresos de Libre Disposición (L=I1+I2)	-	-	-	-	-	-
I1) Participaciones en Ingresos Locales	-	-	-	-	-	-
I2) Otros Ingresos de Libre Disposición	-	-	-	-	-	-
<b>I. Total de Ingresos de Libre Disposición (I=A+B+C+D+E+F+G+H+I+J+K+L)</b>	<b>1,675,000.00</b>	<b>20,000.00</b>	<b>1,695,000.00</b>	<b>1,636,668.00</b>	<b>1,636,668.00</b>	<b>38,332.00</b>
<b>Ingresos Excedentes de Ingresos de Libre Disposición</b>						
<b>Transferencias Federales Etiquetadas</b>						
A. Aportaciones (A=a1+a2+a3+a4+a5+a6+a7+a8)	-	-	-	-	-	-
a1) Fondo de Aportaciones para la Nómina Educativa y Gasto Operativo	-	-	-	-	-	-
a2) Fondo de Aportaciones para los Servicios de Salud	-	-	-	-	-	-
a3) Fondo de Aportaciones para la Infraestructura Social	-	-	-	-	-	-
a4) Fondo de Aportaciones para el Fortalecimiento de los Municipios y de las Demarcaciones Territoriales del Distrito Federal	-	-	-	-	-	-
a5) Fondo de Aportaciones Múltiples	-	-	-	-	-	-
a6) Fondo de Aportaciones para la Educación Tecnológica y de Adultos	-	-	-	-	-	-
a7) Fondo de Aportaciones para la Seguridad Pública de los Estados y del Distrito Federal	-	-	-	-	-	-
a8) Fondo de Aportaciones para el Fortalecimiento de las Entidades Federativas	-	-	-	-	-	-
B. Convenios (B=b1+b2+b3+b4)	-	-	-	-	-	-
b1) Convenios de Protección Social en Salud	-	-	-	-	-	-
b2) Convenios de Descentralización	-	-	-	-	-	-
b3) Convenios de Reasignación	-	-	-	-	-	-
b4) Otros Convenios y Subsidios	-	-	-	-	-	-
C. Fondos Distintos de Aportaciones (C=c1+c2)	-	-	-	-	-	-
c1) Fondo para Entidades Federativas y Municipios Productores de Hidrocarburos	-	-	-	-	-	-

Concepto (c)	Ingreso					Diferencia (e)
	Estimado (d)	Ampliaciones/ (Reducciones)	Modificado	Devengado	Recaudado	
c2) Fondo Minero	-	-	-	-	-	-
D. Transferencias, Subsidios y Subvenciones, y Pensiones y Jubilaciones	-	-	-	-	-	-
E. Otras Transferencias Federales Etiquetadas	-	-	-	-	-	-
<b>II. Total de Transferencias Federales Etiquetadas (II = A + B + C + D + E)</b>	-	-	-	-	-	-
<b>III. Ingresos Derivados de Financiamientos (III = A)</b>	-	-	-	-	-	-
A. Ingresos Derivados de Financiamientos	-	-	-	-	-	-
<b>IV. Total de Ingresos (IV = I + II + III)</b>	<b>1,675,000.00</b>	<b>20,000.00</b>	<b>1,695,000.00</b>	<b>1,636,668.00</b>	<b>1,636,668.00</b>	<b>- 38,332.00</b>
<b>Datos Informativos</b>						
1. Ingresos Derivados de Financiamientos con Fuente de Pago de Ingresos de Libre Disposición	-	-	-	-	-	-
2. Ingresos Derivados de Financiamientos con Fuente de Pago de Transferencias Federales Etiquetadas	-	-	-	-	-	-
<b>3. Ingresos Derivados de Financiamientos (3 = 1 + 2)</b>	-	-	-	-	-	-

Lic. Pavel Raúl Dennis Quiñonez  
Director de Administración y Finanzas

Ing. Pedro Hernandez Murguía  
Director General

**Sistema Estatal de Evaluación**  
**Conciliación entre los Ingresos Presupuestarios y Contables**  
**Consejo Sonorense Regulador del Bacanora**  
**Al 31 Diciembre de 2016**

CPCA-II-10-B

(PESOS)

**CUENTA PÚBLICA 2016**

<b>1. Ingresos Presupuestarios</b>		<b>1,636,668.00</b>
<b>(MAS)</b>		
<b>2. Ingresos contables no presupuestarios</b>		<b>0.00</b>
Incremento por variación de inventarios		
Disminución del exceso de estimaciones por pérdida o deterioro u obsolescencia		
Disminución del exceso de provisiones		
Otros Ingresos y beneficios varios		
Otros Ingresos contables no presupuestarios		
<b>(MENOS)</b>		
<b>3. Ingresos presupuestarios no contables</b>		<b>0.00</b>
Productos de capital		
Aprovechamientos de capital		
Ingresos derivados de financiamientos		
Otros Ingresos presupuestarios no contables		
<b>4. Ingresos Contables (4= 1 + 2 - 3)</b>		<b>1,636,668.00</b>

---

Lic. Pavel Raúl Dennis Quiñonez  
 Director de Administración y Finanzas

---

Ing. Pedro Hernandez Murguía  
 Director General

**Sistema Estatal de Evaluación**  
**Estado Analítico del Ejercicio Presupuesto de Egresos**  
**Clasificación por Objeto del Gasto (Capítulo y Concepto)**  
**Consejo Sonorense Regulador del Bacanora**  
**Del 01 de Enero al 31 de Diciembre de 2016**

CPCA-II-11

(PESOS)

**CUENTA PÚBLICA 2016**

Ejercicio del Presupuesto por Capítulo del Gasto	Egresos Aprobado Anual	Ampliaciones/ (Reducciones)	Egresos Modificado Anual	Egresos Devengado Acumulado	Egresos Pagado Acumulado	Subejercicio
	(1)	(2)	(3=1+2)	(4)	(5)	( 6 = 3 - 4 )
Servicios Personales	1,500,000	68,419	1,568,419	1,568,419	1,392,645	0
Remuneraciones al Personal de Carácter Permanente	967,741	36,278	1,004,019	1,004,019	1,004,019	0
Remuneraciones al Personal de Carácter Transitorio			0			0
Remuneraciones Adicionales y Especiales	222,838	74,020	296,858	296,858	296,858	0
Seguridad Social	309,421	-41,879	267,542	267,542	91,768	0
Otras Prestaciones Sociales y Económicas			0			0
Previsiones			0			0
Pago de Estímulos a Servidores Públicos			0			0
Materiales y Suministros	37,467	50,145	87,612	82,171	82,171	5,441
Materiales de Administración, Emisión de Documentos y Artículos Oficiales	4,800	34,046	38,846	33,405	33,405	5,441
Alimentos y Utensilios	1,608	-808	800	800	800	0
Materias Primas y Materiales de Producción y Comercialización			0			0
Materiales y Artículos de Construcción y de Reparación			0			0
Productos Químicos, Farmacéuticos y de Laboratorio			0			0
Combustibles, Lubricantes y Aditivos	31,059	16,907	47,966	47,966	47,966	0
Vestuario, Blancos, Prendas de Protección y Artículos Deportivos			0			0
Materiales y Suministros Para Seguridad			0			0
Herramientas, Refacciones y Accesorios Menores			0			0
Servicios Generales	137,533	194,340	331,873	327,452	327,451	4,421
Servicios Básicos	21,468		21,468	21,468	21,467	0
Servicios de Arrendamiento			0			0
Servicios Profesionales, Científicos, Técnicos y Otros Servicios		5,000	5,000	5,000	5,000	0
Servicios Financieros, Bancarios y Comerciales	17,000	-5,192	11,808	7,387	7,387	4,421
Servicios de Instalación, Reparación, Mantenimiento y Conservación	30,812	-5,787	25,025	25,025	25,025	0
Servicios de Comunicación Social y Publicidad.			0			0
Servicios de Traslado y Viáticos	68,253	76,560	144,813	144,813	144,813	0
Servicios Oficiales		123,759	123,759	123,759	123,759	0

Ejercicio del Presupuesto por Capítulo del Gasto	Egresos Aprobado Anual (1)	Ampliaciones/ (Reducciones) (2)	Egresos Modificado Anual (3=1+2)	Egresos Devengado Acumulado (4)	Egresos Pagado Acumulado (5)	Subejercicio (6 = 3 - 4)
Otros Servicios Generales			0			0
Transferencias, Asignaciones, Subsidios y Otras Ayudas	0	0	0	0	0	0
Transferencias Internas y Asignaciones al Sector Público			0			0
Transferencias al Resto del Sector Público			0			0
Subsidios y Subvenciones			0			0
Ayudas Sociales			0			0
Pensiones y Jubilaciones			0			0
Transferencias a Fideicomisos, Mandatos y Otros Análogos			0			0
Transferencias a la Seguridad Social			0			0
Donativos			0			0
Transferencias al Exterior			0			0
Bienes Muebles, Inmuebles e Intangibles	0	43,281	43,281	43,281	43,281	0
Mobiliario y Equipo de Administración	0	43,281	43,281	43,281	43,281	0
Mobiliario y Equipo Educacional y Recreativo			0			0
Equipo e Instrumental Médico y de Laboratorio			0			0
Vehículos y Equipo de Transporte			0			0
Equipo de Defensa y Seguridad			0			0
Maquinaria, Otros Equipos y Herramientas			0			0
Activos Biológicos			0			0
Bienes Inmuebles			0			0
Activos Intangibles			0			0
Inversión Pública	0	0	0	0	0	0
Obra Pública en Bienes de Dominio Público			0			0
Obra Pública en Bienes Propios			0			0
Proyectos Productivos y Acciones de Fomento			0			0
Inversiones Financieras y Otras Provisiones	0	0	0	0	0	0
Inversiones Para el Fomento de Actividades Productivas.			0			0
Acciones y Participaciones de Capital			0			0

Ejercicio del Presupuesto por Capítulo del Gasto	Egresos Aprobado Anual (1)	Ampliaciones/ (Reducciones) (2)	Egresos Modificado Anual (3=1+2)	Egresos Devengado Acumulado (4)	Egresos Pagado Acumulado (5)	Subejercicio (6 = 3 - 4)
Compra de Títulos y Valores			0			0
Concesión de Préstamos			0			0
Inversiones en Fideicomisos, Mandatos y Otros Análogos			0			0
Otras Inversiones Financieras			0			0
Provisiones para Contingencias y Otras Erogaciones Especiales			0			0
Participaciones y Aportaciones	0	0	0	0	0	0
Participaciones			0			0
Aportaciones			0			0
Convenios			0			0
Deuda Pública	0	0	0	0	0	0
Amortización de la Deuda Pública			0			0
Intereses de la Deuda Pública			0			0
Comisiones de la Deuda Pública			0			0
Gastos de la Deuda Pública			0			0
Costo por Coberturas			0			0
Apoyos Financieros			0			0
Adeudos de Ejercicios Fiscales Anteriores (Adefas)			0			0
<b>Total del Gasto</b>	<b>1,675,000</b>	<b>356,185</b>	<b>2,031,185</b>	<b>2,021,322</b>	<b>1,845,547</b>	<b>9,862</b>

\_\_\_\_\_  
Lic. Pavel Raúl Dennis Quiñonez  
Director de Administración y Finanzas

\_\_\_\_\_  
Ing. Pedro Hernandez Murguía  
Director General



Concepto (c)	Egresos					Subejercicio (e)
	Aprobado (d)	Ampliaciones/ (Reducciones)	Modificado	Devengado	Pagado	
D. Transferencias, Asignaciones, Subsidios y Otras Ayudas (D=d1+d2+d3+d4+d5+d6+d7+d8+d9)	-	-	-	-	-	-
d1) Transferencias Internas y Asignaciones al Sector Público			-			-
d2) Transferencias al Resto del Sector Público			-			-
d3) Subsidios y Subvenciones			-			-
d4) Ayudas Sociales			-			-
d5) Pensiones y Jubilaciones			-			-
d6) Transferencias a Fideicomisos, Mandatos y Otros Análogos			-			-
d7) Transferencias a la Seguridad Social			-			-
d8) Donativos			-			-
d9) Transferencias al Exterior			-			-
E. Bienes Muebles, Inmuebles e Intangibles (E=e1+e2+e3+e4+e5+e6+e7+e8+e9)	-	43,280.76	43,280.76	43,280.76	43,280.76	-
e1) Mobiliario y Equipo de Administración	-	43,280.76	43,280.76	43,280.76	43,280.76	-
e2) Mobiliario y Equipo Educativo y Recreativo	-		-			-
e3) Equipo e Instrumental Médico y de Laboratorio			-			-
e4) Vehículos y Equipo de Transporte			-			-
e5) Equipo de Defensa y Seguridad			-			-
e6) Maquinaria, Otros Equipos y Herramientas			-			-
e7) Activos Biológicos			-			-
e8) Bienes Inmuebles			-			-
e9) Activos Intangibles			-			-
F. Inversión Pública (F=f1+f2+f3)	-	-	-	-	-	-
f1) Obra Pública en Bienes de Dominio Público			-			-
f2) Obra Pública en Bienes Propios			-			-
f3) Proyectos Productivos y Acciones de Fomento			-			-
G. Inversiones Financieras y Otras Provisiones (G=g1+g2+g3+g4+g5+g6+g7)	-	-	-	-	-	-
g1) Inversiones Para el Fomento de Actividades Productivas			-			-
g2) Acciones y Participaciones de Capital			-			-
g3) Compra de Títulos y Valores			-			-
g4) Concesión de Préstamos			-			-
g5) Inversiones en Fideicomisos, Mandatos y Otros Análogos			-			-
Fideicomiso de Desastres Naturales (Informativo)			-			-
g6) Otras Inversiones Financieras			-			-
g7) Provisiones para Contingencias y Otras Erogaciones Especiales			-			-
H. Participaciones y Aportaciones (H=h1+h2+h3)	-	-	-	-	-	-
h1) Participaciones			-			-



Concepto (c)	Egresos					Subejercicio (e)
	Aprobado (d)	Ampliaciones/ (Reducciones)	Modificado	Devengado	Pagado	
h2) Aportaciones			-			-
h3) Convenios			-			-
I. Deuda Pública (I=i1+i2+i3+i4+i5+i6+i7)	-	-	-	-	-	-
i1) Amortización de la Deuda Pública			-			-
i2) Intereses de la Deuda Pública			-			-
i3) Comisiones de la Deuda Pública			-			-
i4) Gastos de la Deuda Pública			-			-
i5) Costo por Coberturas			-			-
i6) Apoyos Financieros			-			-
i7) Adeudos de Ejercicios Fiscales Anteriores (ADEFAS)			-			-
II. Gasto Etiquetado (II=A+B+C+D+E+F+G+H+I)	-	-	-	-	-	-
A. Servicios Personales (A=a1+a2+a3+a4+a5+a6+a7)	-	-	-	-	-	-
a1) Remuneraciones al Personal de Carácter Permanente			-			-
a2) Remuneraciones al Personal de Carácter Transitorio			-			-
a3) Remuneraciones Adicionales y Especiales			-			-
a4) Seguridad Social			-			-
a5) Otras Prestaciones Sociales y Económicas			-			-
a6) Previsiones			-			-
a7) Pago de Estímulos a Servidores Públicos			-			-
B. Materiales y Suministros (B=b1+b2+b3+b4+b5+b6+b7+b8+b9)	-	-	-	-	-	-
b1) Materiales de Administración, Emisión de Documentos y Artículos Oficiales			-			-
b2) Alimentos y Utensilios			-			-
b3) Materias Primas y Materiales de Producción y Comercialización			-			-
b4) Materiales y Artículos de Construcción y de Reparación			-			-
b5) Productos Químicos, Farmacéuticos y de Laboratorio			-			-
b6) Combustibles, Lubricantes y Aditivos			-			-
b7) Vestuario, Blancos, Prendas de Protección y Artículos Deportivos			-			-
b8) Materiales y Suministros Para Seguridad			-			-
b9) Herramientas, Refacciones y Accesorios Menores			-			-
C. Servicios Generales (C=c1+c2+c3+c4+c5+c6+c7+c8+c9)	-	-	-	-	-	-
c1) Servicios Básicos			-			-
c2) Servicios de Arrendamiento			-			-
c3) Servicios Profesionales, Científicos, Técnicos y Otros Servicios			-			-
c4) Servicios Financieros, Bancarios y Comerciales			-			-
c5) Servicios de Instalación, Reparación, Mantenimiento y Conservación			-			-

Concepto (c)	Egresos					Subejercicio (e)
	Aprobado (d)	Ampliaciones/ (Reducciones)	Modificado	Devengado	Pagado	
c6) Servicios de Comunicación Social y Publicidad			-			-
c7) Servicios de Traslado y Viáticos			-			-
c8) Servicios Oficiales			-			-
c9) Otros Servicios Generales			-			-
D. Transferencias, Asignaciones, Subsidios y Otras Ayudas (D=d1+d2+d3+d4+d5+d6+d7+d8+d9)	-	-	-	-	-	-
d1) Transferencias Internas y Asignaciones al Sector Público			-			-
d2) Transferencias al Resto del Sector Público			-			-
d3) Subsidios y Subvenciones			-			-
d4) Ayudas Sociales			-			-
d5) Pensiones y Jubilaciones			-			-
d6) Transferencias a Fideicomisos, Mandatos y Otros Análogos			-			-
d7) Transferencias a la Seguridad Social			-			-
d8) Donativos			-			-
d9) Transferencias al Exterior			-			-
E. Bienes Muebles, Inmuebles e Intangibles (E=e1+e2+e3+e4+e5+e6+e7+e8+e9)	-	-	-	-	-	-
e1) Mobiliario y Equipo de Administración	-		-			-
e2) Mobiliario y Equipo Educacional y Recreativo			-			-
e3) Equipo e Instrumental Médico y de Laboratorio			-			-
e4) Vehículos y Equipo de Transporte			-			-
e5) Equipo de Defensa y Seguridad			-			-
e6) Maquinaria, Otros Equipos y Herramientas			-			-
e7) Activos Biológicos			-			-
e8) Bienes Inmuebles			-			-
e9) Activos Intangibles			-			-
F. Inversión Pública (F=f1+f2+f3)	-	-	-	-	-	-
f1) Obra Pública en Bienes de Dominio Público			-			-
f2) Obra Pública en Bienes Propios			-			-
f3) Proyectos Productivos y Acciones de Fomento			-			-
G. Inversiones Financieras y Otras Provisiones (G=g1+g2+g3+g4+g5+g6+g7)	-	-	-	-	-	-
g1) Inversiones Para el Fomento de Actividades Productivas			-			-
g2) Acciones y Participaciones de Capital			-			-
g3) Compra de Títulos y Valores			-			-
g4) Concesión de Préstamos			-			-
g5) Inversiones en Fideicomisos, Mandatos y Otros Análogos			-			-
Fideicomiso de Desastres Naturales (Informativo)			-			-

Concepto (c)	Egresos					Subejercicio (e)
	Aprobado (d)	Ampliaciones/ (Reducciones)	Modificado	Devengado	Pagado	
g6) Otras Inversiones Financieras			-			-
g7) Provisiones para Contingencias y Otras Erogaciones Especiales			-			-
H. Participaciones y Aportaciones (H=h1+h2+h3)	-	-	-	-	-	-
h1) Participaciones			-			-
h2) Aportaciones			-			-
h3) Convenios			-			-
I. Deuda Pública (I=i1+i2+i3+i4+i5+i6+i7)	-	-	-	-	-	-
i1) Amortización de la Deuda Pública			-			-
i2) Intereses de la Deuda Pública			-			-
i3) Comisiones de la Deuda Pública			-			-
i4) Gastos de la Deuda Pública			-			-
i5) Costo por Coberturas			-			-
i6) Apoyos Financieros			-			-
i7) Adeudos de Ejercicios Fiscales Anteriores (ADEFAS)			-			-
			-			-
III. Total de Egresos (III = I + II)	1,675,000.00	356,184.73	2,031,184.73	2,021,322.49	1,845,547.46	9,862.24

\_\_\_\_\_  
 Lic. Pavel Raúl Dennis Quiñonez  
 Director de Administración y Finanzas

\_\_\_\_\_  
 Ing. Pedro Hernandez Murguía  
 Director General

**Sistema Estatal de Evaluación**  
**Estado Analítico del Ejercicio Presupuesto de Egresos**  
**Clasificación Económica (por Tipo de Gasto)**  
**Consejo Sonorense Regulador del Bacanora**  
**Del 01 de Enero al 31 de Diciembre de 2016**  
(PESOS)

**CPCA-II-11-B**

**CUENTA PÚBLICA 2016**

Concepto	Egresos Aprobado Anual (1)	Ampliaciones/ (Reducciones) (2)	Egresos Modificado Anual (3=1+2)	Egresos Devengado Acumulado (4)	Egresos Pagado Acumulado (5)	Subejercicio (6 = 3 - 4)
Gasto Corriente	1,675,000	312,904	1,987,904	1,978,042	1,802,267	9,862
Gasto de Capital		43,281	43,281	43,281	43,281	0
Amortización del la Deuda y Disminución de Pasivos			0			0
Pensiones y Jubilaciones			0			0
Participaciones			0			0
<b>Total del Gasto</b>	<b>1,675,000</b>	<b>356,185</b>	<b>2,031,185</b>	<b>2,021,322</b>	<b>1,845,547</b>	<b>9,862</b>

---

Lic. Pavel Raúl Dennis Quiñonez  
Director de Administración y Finanzas

---

Ing. Pedro Hernandez Murguía  
Director General

**Sistema Estatal de Evaluación**  
**Estado Analítico del Ejercicio Presupuesto de Egresos**  
**Clasificación Administrativa (Por Unidad Administrativa)**  
**Consejo Sonorense Regulador del Bacanora**  
**Del 01 de Enero al 31 de Diciembre de 2016**

CPCA-II-11-B1

**CUENTA PÚBLICA 2016**

(PESOS)

Clasificación Administrativa (Por Unidad Administrativa)	Egresos Aprobado Anual (1)	Ampliaciones/ (Reducciones) (2)	Egresos Modificado Anual (3=1+2)	Egresos Devengado Acumulado (4)	Egresos Pagado Acumulado (5)	Subejercicio (6 = 3 - 4)
Consejo Sonorense Regulador del Bacanora	1,675,000 0	356,185	2,031,185	2,021,322	1,845,547	9,862
<b>Total del Gasto</b>	<b>1,675,000</b>	<b>356,185</b>	<b>2,031,185</b>	<b>2,021,322</b>	<b>1,845,547</b>	<b>9,862</b>

Lic. Pavel Raúl Dennis Quiñonez  
 Director de Administración y Finanzas

Ing. Pedro Hernandez Murguía  
 Director General

**Sistema Estatal de Evaluación**  
**Consejo Sonorense Regulador del Bacanora**

CPCA-II-11-B1.1

Estado Analítico del Ejercicio del Presupuesto de Egresos Detallado - LDF

Clasificación Administrativa

Del 01 de Enero al 31 de Diciembre de 2016 (b)

(PESOS)

**CUENTA PÚBLICA 2016**

Concepto (c)	Egresos					Subejercicio (e)
	Aprobado (d)	Ampliaciones/ (Reducciones)	Modificado	Devengado	Pagado	
<b>I. Gasto No Etiquetado</b>						
<b>(I=A+B+C+D+E+F+G+H)</b>	1,675,000.00	356,184.73	2,031,184.73	2,021,322.49	1,845,547.46	9,862.24
A. Consejo Sonorense Regulador del Bacanora	1,675,000.00	356,184.73	2,031,184.73	2,021,322.49	1,845,547.46	9,862.24
B. Dependencia o Unidad Administrativa 2						
C. Dependencia o Unidad Administrativa 3						
D. Dependencia o Unidad Administrativa 4						
E. Dependencia o Unidad Administrativa 5						
F. Dependencia o Unidad Administrativa 6						
G. Dependencia o Unidad Administrativa 7						
H. Dependencia o Unidad Administrativa xx						
<b>II. Gasto Etiquetado</b>						
<b>(II=A+B+C+D+E+F+G+H)</b>						
A. Dependencia o Unidad Administrativa 1						
B. Dependencia o Unidad Administrativa 2						
C. Dependencia o Unidad Administrativa 3						
D. Dependencia o Unidad Administrativa 4						
E. Dependencia o Unidad Administrativa 5						
F. Dependencia o Unidad Administrativa 6						
G. Dependencia o Unidad Administrativa 7						
H. Dependencia o Unidad Administrativa xx						
<b>III. Total de Egresos (III = I + II)</b>	1,675,000.00	356,184.73	2,031,184.73	2,021,322.49	1,845,547.46	9,862.24

\_\_\_\_\_  
 Lic. Pavel Raúl Dennis Quiñonez  
 Director de Administración y Finanzas

\_\_\_\_\_  
 Ing. Pedro Hernandez Murguía  
 Director General

**Sistema Estatal de Evaluación**  
**Estado Analítico del Ejercicio Presupuesto de Egresos**  
**Clasificación Administrativa (Por Poderes)**  
**Consejo Sonorense Regulador del Bacanora**  
**Del 01 de Enero al 31 de Diciembre de 2016**  
**(PESOS)**

**CPCA-II-11-B2**

**CUENTA PÚBLICA 2016**

Clasificación Administrativa (Por Poderes)	Egresos Aprobado Anual (1)	Ampliaciones/ (Reducciones) (2)	Egresos Modificado Anual (3=1+2)	Egresos Devengado Acumulado (4)	Egresos Pagado Acumulado (5)	Subejercicio (6 = 3 - 4)
Poder Ejecutivo	1,675,000	356,185	2,031,185	2,021,322	1,845,547	9,862
Poder Legislativo			0			0
Poder Judicial			0			0
Órganos Autónomos			0			0
<b>Total del Gasto</b>	<b>1,675,000</b>	<b>356,185</b>	<b>2,031,185</b>	<b>2,021,322</b>	<b>1,845,547</b>	<b>9,862</b>

---

Lic. Pavel Raúl Dennis Quiñonez  
 Director de Administración y Finanzas

---

Ing. Pedro Hernandez Murguía  
 Director General

**Sistema Estatal de Evaluación**  
**Estado Analítico del Ejercicio Presupuesto de Egresos**  
**Clasificación Administrativa (Por Tipo de Organismos o Entidad Paraestatal)**  
**Consejo Sonorense Regulador del Bacanora**  
**Del 01 de Enero al 31 de Diciembre de 2016**  
**(PESOS)**

**CPCA-II-11-B3**

**CUENTA PÚBLICA 2016**

Concepto	Egresos Aprobado Anual (1)	Ampliaciones/ (Reducciones) (2)	Egresos Modificado Anual (3=1+2)	Egresos Devengado Acumulado (4)	Egresos Pagado Acumulado (5)	Subejercicio (6 = 3 - 4)
Entidades Paraestatales y Fideicomisos No Empresariales y No Financieros	1,675,000	356,185	2,031,185	2,021,322	1,845,547	9,862
Instituciones Públicas de la Seguridad Social			0			0
Entidades Paraestatales Empresariales No Financieras con Participación Estatal Mayoritaria			0			0
Fideicomisos Empresariales No Financieros con Participación Estatal Mayoritaria			0			0
Entidades Paraestatales Empresariales Financieras Monetarias con Participación Estatal Mayoritaria			0			0
Entidades Paraestatales Empresariales Financieras No Monetarias con Participación Estatal Mayoritaria			0			0
Fideicomisos Financieros Públicos con Participación Estatal Mayoritaria			0			0
<b>Total del Gasto</b>	<b>1,675,000</b>	<b>356,185</b>	<b>2,031,185</b>	<b>2,021,322</b>	<b>1,845,547</b>	<b>9,862</b>

\_\_\_\_\_  
 Lic. Pavel Raúl Dennis Quiñonez  
 Director de Administración y Finanzas

\_\_\_\_\_  
 Ing. Pedro Hernandez Murguía  
 Director General



**Sistema Estatal de Evaluación**  
**Estado Analítico del Ejercicio Presupuesto de Egresos**  
**Clasificación Funcional (Finalidad y Función)**  
**Consejo Sonorense Regulador del Bacanora**  
**Del 01 de Enero al 31 de Diciembre de 2016**  
(PESOS)

**CPCA-II-11-C**

**CUENTA PÚBLICA 2016**

Concepto	Egresos Aprobado Anual (1)	Ampliaciones/ (Reducciones) (2)	Egresos Modificado Anual (3=1+2)	Egresos Devengado Acumulado (4)	Egresos Pagado Acumulado (5)	Subejercicio (6 = 3 - 4)
<b>Gobierno</b>	0	0	0	0	0	0
Legislación			0			0
Justicia			0			0
Coordinación de la Política de Gobierno			0			0
Relaciones Exteriores			0			0
Asuntos Financieros y Hacendarios			0			0
Seguridad Nacional			0			0
Asuntos de Orden Público y Seguridad Interior			0			0
Otros Servicios Generales			0			0
<b>Desarrollo Social</b>	0	0	0	0	0	0
Protección Ambiental			0			0
Viviendas y Servicios a la Comunidad			0			0
Salud			0			0
Recreación, Cultura y Otras Manifestaciones Sociales			0			0
Educación			0			0
Protección Social			0			0
Otros Asuntos Sociales			0			0
<b>Desarrollo Económico</b>	1,675,000	356,185	2,031,185	2,021,322	1,845,547	9,862
Asuntos Económicos, Comerciales y Laborales en General			0			0
Agropecuaria, Silvicultura, Pesca y Caza	1,675,000	356,185	2,031,185	2,021,322	1,845,547	9,862
Combustibles y Energía			0			0
Minería, Manufacturas y Construcción			0			0
Transporte			0			0
Comunicaciones			0			0
Turismo			0			0
Ciencia, Tencología e Innovación			0			0
Otras Industrias y Otros Asuntos Económicos			0			0
<b>Otras No Clasificadas en funciones anteriores</b>	0	0	0	0	0	0
Transacciones de la Deuda Pública / Costo financiero de la Deuda	0	0	0	0	0	0
Transferencias, Participaciones y Aportaciones entre Diferentes Niveles y Órdenes de gobierno			0			0
Saneamiento del Sistema Financiero			0			0
Adeudos de ejercicios Fiscales Anteriores			0			0
<b>Total del Gasto</b>	1,675,000	356,185	2,031,185	2,021,322	1,845,547	9,862

Lic. Pavel Raúl Dennis Quiñonez  
Director de Administración y Finanzas

Ing. Pedro Hernandez Murguía  
Director General

**Sistema Estatal de Evaluación  
Consejo Sonorense Regulador del Bacanora**

**CPCA-II-11-C1**

Estado Analítico del Ejercicio del Presupuesto de Egresos Detallado - LDF

Clasificación Funcional (Finalidad y Función)

Del 01 de Enero al 31 de Diciembre de 2016 (b)

(PESOS)

**CUENTA PÚBLICA 2016**

Concepto (c)	Egresos					Subejercicio (e)
	Aprobado (d)	Ampliaciones/ (Reducciones)	Modificado	Devengado	Pagado	
<b>I. Gasto No Etiquetado (I=A+B+C+D)</b>	1,675,000.00	356,184.73	2,031,184.73	2,021,322.49	1,845,547.46	9,862.24
<b>A. Gobierno (A=a1+a2+a3+a4+a5+a6+a7+a8)</b>	-	-	-	-	-	-
a1) Legislación			-			-
a2) Justicia			-			-
a3) Coordinación de la Política de Gobierno			-			-
a4) Relaciones Exteriores			-			-
a5) Asuntos Financieros y Hacendarios			-			-
a6) Seguridad Nacional			-			-
a7) Asuntos de Orden Público y de Seguridad Interior			-			-
a8) Otros Servicios Generales			-			-
<b>B. Desarrollo Social (B=b1+b2+b3+b4+b5+b6+b7)</b>	-	-	-	-	-	-
b1) Protección Ambiental			-			-
b2) Vivienda y Servicios a la Comunidad			-			-
b3) Salud			-			-
b4) Recreación, Cultura y Otras Manifestaciones Sociales			-			-
b5) Educación			-			-
b6) Protección Social			-			-
b7) Otros Asuntos Sociales			-			-
<b>C. Desarrollo Económico (C=c1+c2+c3+c4+c5+c6+c7+c8+c9)</b>	1,675,000.00	356,184.73	2,031,184.73	2,021,322.49	1,845,547.46	9,862.24
c1) Asuntos Económicos, Comerciales y Laborales en General			-			-
c2) Agropecuaria, Silvicultura, Pesca y Caza	1,675,000.00	356,184.73	2,031,184.73	2,021,322.49	1,845,547.46	9,862.24
c3) Combustibles y Energía			-			-
c4) Minería, Manufacturas y Construcción			-			-

Concepto (c)	Egresos					Subejercicio (e)
	Aprobado (d)	Ampliaciones/ (Reducciones)	Modificado	Devengado	Pagado	
c5) Transporte			-			-
c6) Comunicaciones			-			-
c7) Turismo			-			-
c8) Ciencia, Tecnología e Innovación			-			-
c9) Otras Industrias y Otros Asuntos Económicos			-			-
D. Otras No Clasificadas en Funciones Anteriores (D=d1+d2+d3+d4)	-	-	-	-	-	-
d1) Transacciones de la Deuda Publica / Costo Financiero de la Deuda			-			-
d2) Transferencias, Participaciones y Aportaciones Entre Diferentes Niveles y Ordenes de Gobierno			-			-
d3) Saneamiento del Sistema Financiero			-			-
d4) Adeudos de Ejercicios Fiscales Anteriores			-			-
II. Gasto Etiquetado (II=A+B+C+D)	-	-	-	-	-	-
A. Gobierno (A=a1+a2+a3+a4+a5+a6+a7+a8)	-	-	-	-	-	-
a1) Legislación			-			-
a2) Justicia			-			-
a3) Coordinación de la Política de Gobierno			-			-
a4) Relaciones Exteriores			-			-
a5) Asuntos Financieros y Hacendarios			-			-
a6) Seguridad Nacional			-			-
a7) Asuntos de Orden Público y de Seguridad Interior			-			-
a8) Otros Servicios Generales			-			-
B. Desarrollo Social (B=b1+b2+b3+b4+b5+b6+b7)	-	-	-	-	-	-
b1) Protección Ambiental			-			-
b2) Vivienda y Servicios a la Comunidad			-			-
b3) Salud			-			-
b4) Recreación, Cultura y Otras Manifestaciones Sociales			-			-
b5) Educación			-			-
b6) Protección Social			-			-
b7) Otros Asuntos Sociales			-			-

Concepto (c)	Egresos					Subejercicio (e)
	Aprobado (d)	Ampliaciones/ (Reducciones)	Modificado	Devengado	Pagado	
C. Desarrollo Económico (C=c1+c2+c3+c4+c5+c6+c7+c8+c9)	-	-	-	-	-	-
c1) Asuntos Económicos, Comerciales y Laborales en General			-			-
c2) Agropecuaria, Silvicultura, Pesca y Caza			-			-
c3) Combustibles y Energía			-			-
c4) Minería, Manufacturas y Construcción			-			-
c5) Transporte			-			-
c6) Comunicaciones			-			-
c7) Turismo			-			-
c8) Ciencia, Tecnología e Innovación			-			-
c9) Otras Industrias y Otros Asuntos Económicos			-			-
D. Otras No Clasificadas en Funciones Anteriores (D=d1+d2+d3+d4)	-	-	-	-	-	-
d1) Transacciones de la Deuda Publica / Costo Financiero de la Deuda	-		-			-
d2) Transferencias, Participaciones y Aportaciones Entre Diferentes Niveles y Ordenes de Gobierno	-		-			-
d3) Saneamiento del Sistema Financiero	-		-			-
d4) Adeudos de Ejercicios Fiscales Anteriores			-			-
III. Total de Egresos (III = I + II)	1,675,000.00	356,184.73	2,031,184.73	2,021,322.49	1,845,547.46	9,862.24

\_\_\_\_\_  
 Lic. Pavel Raúl Dennis Quiñonez  
 Director de Administración y Finanzas

\_\_\_\_\_  
 Ing. Pedro Hernandez Murguía  
 Director General

**Sistema Estatal de Evaluación**  
**Estado Analítico del Ejercicio Presupuesto de Egresos**  
**Por Partida del Gasto**  
**Consejo Sonorense Regulador del Bacanora**  
**Del 01 de Enero al 31 de Diciembre de 2016**  
(PESOS)

CPCA-II-11-D

**CUENTA PÚBLICA 2016**

Ejercicio del Presupuesto por Partida / Descripción		Egresos Aprobado Anual (1)	Ampliaciones/ (Reducciones) (2)	Egresos Modificado Anual (3=1+2)	Egresos Devengado Acumulado (4)	Egresos Pagado Acumulado (5)	Subejercicio (6 = 3 - 4)	% Avance Anual (7= 4/3)
<b>1000</b>	<b>SERVICIOS PERSONALES</b>	<b>1,500,000.00</b>	<b>68,418.95</b>	<b>1,568,418.95</b>	<b>1,568,418.95</b>	<b>1,392,644.92</b>	<b>0</b>	<b>100%</b>
11301	Sueldos	967,741.08	36,278.40	1,004,019.48	1,004,019.48	1,004,019.48	0	100%
13101	Primas y acreditaciones por años de servicio e	29,022.84	3,627.72	32,650.56	32,650.56	32,650.56	0	100%
13201	Prima vacacional	55,375.77	15,522.03	70,897.80	70,897.80	70,897.80	0	100%
13202	Gratificación fin de año	110,751.55	41,565.07	152,316.62	152,316.62	152,316.62	0	100%
13203	Compensacion por ajuste de calendario	13,843.94	6,652.51	20,496.45	20,496.45	20,496.45	0	100%
13204	Compensacion por bono navideño	13,843.94	6,652.51	20,496.45	20,496.45	20,496.45	0	100%
14101	Aportaciones al issteson	124,892.92	69,932.83	194,825.75	194,825.75	44,961.72	0	100%
14102	Aportacion por seguro de vida al issteson	6.84	-	6.84	6.84	1.71	0	100%
14103	Aportacion por seguro de retiro al issteson	119.88	-	119.88	119.88	29.97	0	100%
14107	Aportacion para infraestructura, equipamiento y mtt	9,967.68	- 290.27	9,677.41	9,677.41	2,419.35	0	100%
14301	Aportaciones al sistema de ahorro para el retiro	173,436.84	- 129,082.03	44,354.81	44,354.81	44,354.81	0	100%
14401	Aportaciones para el seguro de vida del personal c	996.72	17,560.18	18,556.90	18,556.90	-	0	100%
<b>2000</b>	<b>MATERIALES Y SUMINISTROS</b>	<b>37,467.00</b>	<b>50,144.81</b>	<b>87,611.81</b>	<b>82,170.81</b>	<b>82,170.81</b>	<b>5,441</b>	<b>94%</b>
21101	Materiales, útiles y equipos menores de oficina	4,550.00	8,550.70	13,100.70	7,659.70	7,659.70	5,441	58%
21201	Materiales y utiles de impresión y produccion	250.00	25,495.08	25,745.08	25,745.08	25,745.08	0	100%
21801	Placas, engomados, calcomanias y hologramas	-	-	-	-	-	0	0%
22106	Adquisición de agua potable	1,608.00	- 808.00	800.00	800.00	800.00	0	100%
26101	Combustibles	31,059.00	16,907.03	47,966.03	47,966.03	47,966.03	0	100%
<b>3000</b>	<b>SERVICIOS GENERALES</b>	<b>137,533.00</b>	<b>194,340.21</b>	<b>331,873.21</b>	<b>327,451.97</b>	<b>327,450.97</b>	<b>4,421</b>	<b>99%</b>
31401	Telefonía tradicional	21,468.00	-	21,468.00	21,468.00	21,467.00	0	100%
33101	Servicios Legales, de Contabilidad, Auditorias y Relacionados	-	5,000.00	5,000.00	5,000.00	5,000.00	0	100%
33401	Servicios financieros y bancarios	6,000.00	-	6,000.00	1,578.76	1,578.76	4,421.24	26%
34501	Seguros de bienes patrimoniales	11,000.00	5,192.20	16,192.20	5,807.80	5,807.80	10,384.40	36%
35201	Mantenimiento y conservacion de mobiliario y equip	812.00	-	812.00	812.00	812.00	-	<b>100%</b>
35501	Mantenimiento y conservación de equipo de tran	30,000.00	5,786.87	35,786.87	24,213.13	24,213.13	11,573.74	68%
37101	Pasajes aéreos	2,280.45	23,133.00	25,413.45	25,413.45	25,413.45	0	100%
37501	Viáticos en el País	65,572.55	42,627.45	108,200.00	108,200.00	108,200.00	0	100%
37502	Gastos de camino	400.00	10,800.00	11,200.00	11,200.00	11,200.00	0	100%
38101	Gastos Ceremoniales	-	123,758.83	123,758.83	123,758.83	123,758.83	0	100%
<b>5000</b>	<b>BIENES MUEBLES, INMUEBLES E INTANGIBLES</b>		<b>43,280.76</b>	<b>43,280.76</b>	<b>43,280.76</b>	<b>43,280.76</b>	<b>0</b>	<b>100%</b>

Ejercicio del Presupuesto por Partida / Descripción		Egresos Aprobado Anual (1)	Ampliaciones/ (Reducciones) (2)	Egresos Modificado Anual (3=1+2)	Egresos Devengado Acumulado (4)	Egresos Pagado Acumulado (5)	Subejercicio (6 = 3 - 4)	% Avance Anual (7= 4/3)
51501	Bienes informaticos		38,988.76	38,988.76	38,988.76	38,988.76	0	100%
51901	Equipo de administracion		4,292.00	4,292.00	4,292.00	4,292.00	0	100%
<b>Total del Gasto</b>		<b>1,675,000.00</b>	<b>356,184.73</b>	<b>2,031,184.73</b>	<b>2,021,322.49</b>	<b>1,845,547.46</b>	<b>9862.24</b>	<b>100%</b>

---

Lic. Pavel Raúl Dennis Quiñonez  
Director de Administración y Finanzas

---

Ing. Pedro Hernandez Murguía  
Director General

**Sistema Estatal de Evaluación**  
**Estado Analítico del Ejercicio de Presupuesto de Egresos- Detallado – LDF**  
**(Clasificación de Servicios Personales por Categoría)**

CPCA-II-11-E

**Consejo Sonorense Regulador del Bacanora**  
**Del 01 de Enero al 31 de Diciembre de 2016 (b)**

**CUENTA PÚBLICA 2016**

(PESOS)

Concepto (c)	Egresos					Subejercicio (e)
	Aprobado (d)	Ampliaciones/ (Reducciones)	Modificado	Devengado	Pagado	
<b>I. Gasto No Etiquetado (I=A+B+C+D+E+F)</b>	1,500,000.00	68,418.95	1,568,418.95	1,568,418.95	1,392,644.92	-
A. Personal Administrativo y de Servicio Público	1,500,000.00	68,418.95	1,568,418.95	1,568,418.95	1,392,644.92	-
B. Magisterio						-
C. Servicios de Salud (C=c1+c2)						-
c1) Personal Administrativo						-
c2) Personal Médico, Paramédico y afín						-
D. Seguridad Pública						-
E. Gastos asociados a la implementación de nuevas leyes federales o reformas a las mismas (E = e1 + e2)						-
e1) Nombre del Programa o Ley 1						-
e2) Nombre del Programa o Ley 2						-
F. Sentencias laborales definitivas						-
<b>II. Gasto Etiquetado (II=A+B+C+D+E+F)</b>						-
A. Personal Administrativo y de Servicio Público						-
B. Magisterio						-
C. Servicios de Salud (C=c1+c2)						-
c1) Personal Administrativo						-
c2) Personal Médico, Paramédico y afín						-
D. Seguridad Pública						-
E. Gastos asociados a la implementación de nuevas leyes federales o reformas a las mismas (E = e1 + e2)						-
e1) Nombre del Programa o Ley 1						-
e2) Nombre del Programa o Ley 2						-
F. Sentencias laborales definitivas						-
<b>III. Total del Gasto en Servicios Personales (III = I + II)</b>	1,500,000.00	68,418.95	1,568,418.95	1,568,418.95	1,392,644.92	-

Lic. Pavel Raúl Dennis Quiñonez  
 Director de Administración y Finanzas

Ing. Pedro Hernandez Murguía  
 Director General

**Sistema Estatal de Evaluación**  
**Conciliación entre los Egresos Presupuestarios y los Gastos Contables**  
**Consejo Sonorense Regulador del Bacanora**

CPCA-II-11-F

Al 31 Diciembre de 2016

CUENTA PÚBLICA 2016

(Pesos)

<b>1. Total de Egresos Presupuestarios</b>		<b>2,021,322.49</b>
--	--	---------------------

(MENOS)

<b>2. Egresos Presupuestarios no contables</b>		<b>0.00</b>
Mobiliario y equipo de administración		
Mobiliario y equipo educacional y recreativo		
Equipo e instrumental médico y de laboratorio		
Vehículos y equipo de transporte		
Equipo de defensa y seguridad		
Maquinaria, otros equipos y herramientas		
Archivos biológicos		
Bienes inmuebles		
Activos intangibles		
Obra pública en bienes propios		
Acciones y participaciones de capital		
Compra de títulos y valores		
Inversiones en fideicomisos, mandatos y otros análogos		
Provisiones para contingencias y otras erogaciones especiales		
Armonización de la deuda pública		
Adeudos de ejercicios fiscales anteriores (ADEFAS)		
<b>Otros Egresos Presupuestales No Contables</b>		

(MAS)

<b>3. Gastos contables no presupuestarios</b>		<b>177,317.05</b>
Estimaciones, depreciaciones, deterioros, obsolescencia y amortizaciones	38070.06	
Provisiones		
Disminución de inventarios		
Aumento por insuficiencia de estimaciones por pérdida o deterioro u obsolescencia		
Aumento por insuficiencia de provisiones		
Otros gastos		
<b>Otros Gastos Contables No Presupuestales</b>	<b>139246.99</b>	
<b>4. Total de Gasto Contable (4= 1 - 2 + 3)</b>		<b>2,198,639.54</b>

\_\_\_\_\_  
 Lic. Pavel Raúl Dennis Quiñonez  
 Director de Administración y Finanzas

\_\_\_\_\_  
 Ing. Pedro Hernandez Murguía  
 Director General



Sistema Estatal de Evaluación  
 Endeudamiento Neto  
 Consejo Sonorense Regulador del Bacanora  
 Del 01 de Enero al 31 de Diciembre de 2016  
 (pesos)

CPCA-II-12

CUENTA PÚBLICA 2016

Identificación del crédito o Instrumento	Contratación / Colocación	Amortización	Endeudamiento Neto
	A	B	C=A-B
<b>Créditos Bancarios</b>			
1			
2			
3			
4			
5			
6			
7			
8			
9			
10			
<b>Total Créditos Bancarios</b>	<b>0.00</b>	<b>0.00</b>	<b>0.00</b>
<b>Otros Instrumentos de Deuda</b>			
1			
2			
3			
4			
5			
6			
7			
8			
9			
10			
<b>Total Otros Instrumentos de Deuda</b>	<b>0.00</b>	<b>0.00</b>	<b>0.00</b>
<b>TOTAL</b>	<b>0.00</b>	<b>0.00</b>	<b>0.00</b>

"Bajo protesta de decir verdad declaramos que los Estados Financieros y sus Notas, son razonablemente correctos y son responsabilidad del emisor"

\_\_\_\_\_  
 Lic. Pavel Raul Dennis Quiñonez  
 Director de Administración y Finanzas

\_\_\_\_\_  
 Ing. Pedro Hernandez Murguía  
 Director General

Sistema Estatal de Evaluación  
Intereses de la Deuda  
Consejo Sonorense Regulador del Bacanora  
Del 01 de Enero al 31 de Diciembre de 2016  
(pesos)

CPCA-II-13

CUENTA PÚBLICA 2016

Identificación del crédito o Instrumento	Devengado	Pagado
<b>Créditos Bancarios</b>		
1		
2		
3		
4		
5		
6		
7		
8		
9		
10		
<b>NADA QUE INFORMAR EN ESTE APARTADO</b>		
<b>Total de Intereses Créditos Bancarios</b>	<b>0.00</b>	<b>0.00</b>
<b>Otros Instrumentos de Deuda</b>		
1		
2		
3		
4		
5		
6		
7		
8		
9		
10		
<b>Total Intereses Otros Instrumentos de Deuda</b>	<b>0.00</b>	<b>0.00</b>
<b>TOTAL</b>	<b>0.00</b>	<b>0.00</b>

"Bajo protesta de decir verdad declaramos que los Estados Financieros y sus Notas, son razonablemente correctos y son responsabilidad del emisor"

\_\_\_\_\_  
Lic. Pavel Raul Dennis Quiñonez  
Director de Administración y Finanzas

\_\_\_\_\_  
Ing. Pedro Hernandez Murguía  
Director General

**Sistema Estatal de Evaluación**  
**Gasto Por Categoría Programática**  
**Consejo Sonorense Regulador del Bacanora**  
**Del 01 de Enero al 31 de Diciembre de 2016**

CPCA-III-14


**CUENTA PÚBLICA 2016**

(PESOS)

Concepto	Egresos Aprobado Anual (1)	Ampliaciones/ (Reducciones) (2)	Egresos Modificado Anual (3=1+2)	Egresos Devengado Anual (4)	Egresos Pagado Anual (5)	Subejercicio  (6 = 3 - 4)
<b>Programas</b>						
<b>Subsidios:</b>	0	0	0	0	0	0
Sector Social y Privado o Estados y Municipios			0			0
Sujetos a Reglas de Operación			0			0
Otros Subsidios			0			0
<b>Desempeño de las Funciones:</b>	175,000	244,485	419,485	409,623	409,622	9,862
Prestación de Servicios Públicos			0			0
Provisión de Bienes Públicos			0			0
Planeación, Seguimiento y Evaluación de Políticas Públicas			0			0
Promoción y Fomento	175,000	244,485	419,485	409,623	409,622	9,862
Regulación y Supervisión			0			0
Funciones de las Fuerzas Armadas (Únicamente el Gobierno Federal)			0			0
Específicos			0			0
Proyectos de Inversión			0			0
<b>Administrativos y de Apoyos</b>	1,500,000	111,700	1,611,700	1,611,700	1,435,926	0
Apoyo al Proceso Presupuestario y para Mejorar la Eficiencia Institucional	1,500,000	111,700	1,611,700	1,611,700	1,435,926	0
Apoyo a la Función Pública y al Mejoramiento de la Gestión			0			0
Operaciones Ajenas			0			0
<b>Compromisos</b>	0	0	0	0	0	0
Obligaciones de Cumplimiento de Resolución Jurisdiccional			0			0
Desastres Naturales			0			0
<b>Obligaciones</b>	0	0	0	0	0	0
Pensiones y Jubilaciones			0			0
Aportaciones a la Seguridad Social			0			0
Aportaciones a Fondos de Estabilización			0			0
Aportaciones a Fondos de Inversión y Reestructura de Pensiones			0			0
<b>Programas de gasto Federalizado ( Gobierno Federal)</b>	0	0	0	0	0	0
Gasto Federalizado			0			0
<b>Participaciones a Entidades Federativas y Municipios</b>			0			0
<b>Costo Financiero, Deuda o Apoyo a Deudores y Ahorradores de la Banca</b>			0			0
<b>Adeudos de Ejercicios Fiscales Anteriores</b>			0			0
<b>Total del Gasto</b>	<b>1,675,000</b>	<b>356,185</b>	<b>2,031,185</b>	<b>2,021,322</b>	<b>1,845,547</b>	<b>9,862</b>

Lic. Pavel Raúl Dennis Quiñonez  
 Director de Administración y Finanzas

Ing. Pedro Hernandez Murguía  
 Director General

	<b>GOBIERNO DEL ESTADO DE SONORA</b> <b>FICHA TECNICA PARA SEGUIMIENTO Y EVALUACION DE INDICADORES DE PROYECTOS Y PROCESOS</b>
--	---

<b>NUMERO Y NOMBRE DEL PROGRAMA:</b>		84 - DESARROLLO REGIONAL SUSTENTABLE Y SOSTENIBLE	
<b>NOMBRE DEL PROCESO:</b>		IMPULSAR EL DESARROLLO INTEGRAL DE LA CADENA PRODUCTIVA DEL BACANORA	
<b>CLAVE PROGRAMATICA:</b>		2111193H8A033939102E	
<b>UNIDAD RESPONSABLE:</b>	CONSEJO SONORENSE PROMOTOR DE LA REGULACIÓN DEL BACANORA	<b>UNIDAD EJECUTORA:</b>	CONSEJO SONORENSE PROMOTOR DE LA REGULACIÓN DEL BACANORA
<b>OBJETIVO DEL PROCESO:</b>		PROMOVER Y COORDINAR LAS ACCIONES TENDIENTES A MEJORAR LOS TÉRMINOS DE COMERCIALIZACIÓN DEL BACANORA, FOMENTANDO LA CALIDAD EN LOS PROCESOS DE PRODUCCIÓN Y LAS ACTIVIDADES NECESARIAS PARA LA OBTENCIÓN DE LA BEBIDA BACANORA, LA CAPACITACIÓN DE LOS PRODUCTORES, LA INVERSIÓN EN LOS RUBROS DE AGRICULTURA, INDUSTRIA Y COMERCIALIZACIÓN DEL BACANORA E IMPULSANDO DE MANERA INTEGRAL LA CADENA PRODUCTIVA DEL BACANORA.	

**DATOS DEL INDICADOR**


<b>NOMBRE INDICADOR:</b>		PROMEDIO DE PRODUCTORES DE AGAVE Y BACANORA CAPACITADOS	
<b>UNIDAD DE MEDIDA:</b>	CAPACITADO	<b>TIPO:</b>	DE GESTIÓN
<b>RESULTADO ESPERADO:</b>		CUBRIR AL MENOS UN 20% MÁS DE PRODUCTORES CAPACITADOS EN EL AÑO "N" CON RESPECTO AL AÑO ANTERIOR.	
<b>FORMULA CALCULO:</b>		$(ASISTENTES A CAPACITACIÓN / CAPACITACIONES IMPARTIDAS) * 100$	
<b>INTERPRETACION:</b>		EL INDICADOR REFLEJA LA VARIACIÓN PORCENTUAL EN EL NÚMERO PRODUCTORES CAPACITADOS EN EL PERÍODO "N" CON RESPECTO AL PERÍODO ANTERIOR	
<b>DIMENSION DEL INDICADOR:</b>	IMPACTO	<b>SENTIDO:</b>	ASCENDENTE
<b>VALOR:</b>	NO ACUMULABLE	<b>FRECUENCIA MEDICION:</b>	TRIMESTRAL

**RESULTADO ANUAL DEL INDICADOR**

META ANUAL	MODIFICADO ANUAL	RESULTADO ANUAL	PORCENTAJE ALCANZADO	SEMÁFORO
20	20	20	100%	verde

**EVALUACIÓN CUALITATIVA**

El indicador permitió impulsar la continuidad en el proceso de formalización de las empresas productoras de Agave y Bacanora, generando una mayor cultura empresarial y un mayor impacto en la economía de los 35 Municipios de la Denominación de Origen del Bacanora. El indicador se cumplió al 100%

 <p>ESTADO DE SONORA</p>	<b>GOBIERNO DEL ESTADO DE SONORA</b> <b>FICHA TECNICA PARA SEGUIMIENTO Y EVALUACION DE INDICADORES DE PROYECTOS Y PROCESOS</b>
--	---


<b>NUMERO Y NOMBRE DEL PROGRAMA:</b>		84 - DESARROLLO REGIONAL SUSTENTABLE Y SOSTENIBLE	
<b>NOMBRE DEL PROCESO:</b>		IMPULSAR EL DESARROLLO INTEGRAL DE LA CADENA PRODUCTIVA DEL BACANORA	
<b>CLAVE PROGRAMATICA:</b>		2111193H8A033939102E	
<b>UNIDAD RESPONSABLE:</b>	CONSEJO SONORENSE PROMOTOR DE LA REGULACIÓN DEL BACANORA	<b>UNIDAD EJECUTORA:</b>	CONSEJO SONORENSE PROMOTOR DE LA REGULACIÓN DEL BACANORA
<b>OBJETIVO DEL PROCESO:</b>		PROMOVER Y COORDINAR LAS ACCIONES TENDIENTES A MEJORAR LOS TÉRMINOS DE COMERCIALIZACIÓN DEL BACANORA, FOMENTANDO LA CALIDAD EN LOS PROCESOS DE PRODUCCIÓN Y LAS ACTIVIDADES NECESARIAS PARA LA OBTENCIÓN DE LA BEBIDA BACANORA, LA CAPACITACIÓN DE LOS PRODUCTORES, LA INVERSIÓN EN LOS RUBROS DE AGRICULTURA, INDUSTRIA Y COMERCIALIZACIÓN DEL BACANORA E IMPULSANDO DE MANERA INTEGRAL LA CADENA PRODUCTIVA DEL BACANORA.	

**DATOS DEL INDICADOR**

<b>NOMBRE INDICADOR:</b>		VARIACIÓN PORCENTUAL EN LA CONSTITUCIÓN Y OPERACIÓN DE EMPRESAS PRODUCTORAS DE BACANORA	
<b>UNIDAD DE MEDIDA:</b>	ACCIÓN	<b>TIPO:</b>	DE GESTIÓN
<b>RESULTADO ESPERADO:</b>		FORMALIZAR AL MENOS UN 30% MÁS DE EMPRESAS EN EL PERÍODO "N" CON RESPECTO AL AÑO ANTERIOR	
<b>FORMULA CALCULO:</b>		$(\text{NÚMERO DE EMPRESAS DE LA INDUSTRIA DEL BACANORA CONSTITUIDAS EN EL AÑO ACTUAL} / \text{NÚMERO DE EMPRESAS DE LA INDUSTRIA DEL BACANORA CONSTITUIDAS EN EL AÑO ANTERIOR}) * 100$	
<b>INTERPRETACION:</b>		EL INDICADOR REFLEJA LA VARIACIÓN PORCENTUAL EN LA CONSTITUCIÓN DE EMPRESAS PRODUCTORAS DE BACANORA EN EL PERÍODO "N" CON RESPECTO AL PERÍODO ANTERIOR	
<b>DIMENSION DEL INDICADOR:</b>	IMPACTO	<b>SENTIDO:</b>	ASCENDENTE
<b>VALOR:</b>	NO ACUMULABLE	<b>FRECUENCIA MEDICION:</b>	ANUAL

**RESULTADO ANUAL DEL INDICADOR**

META ANUAL	MODIFICADO ANUAL	RESULTADO ANUAL	PORCENTAJE ALCANZADO	SEMÁFORO
10	10	10	100%	verde
<b>EVALUACIÓN CUALITATIVA</b>				
El indicador permitió impulsar de mejor manera la conformación de empresas de la Industria del Bacanora, lo cual conlleva a avanzar en el proceso de formalización y de impacto económico para los 35 municipios de la Denominación de Origen del Bacanora. El indicador se cumplió al 100%				

	<b>GOBIERNO DEL ESTADO DE SONORA</b> <b>FICHA TECNICA PARA SEGUIMIENTO Y EVALUACION DE INDICADORES DE PROYECTOS Y PROCESOS</b>
--	---

<b>NUMERO Y NOMBRE DEL PROGRAMA:</b>		84 - DESARROLLO REGIONAL SUSTENTABLE Y SOSTENIBLE	
<b>NOMBRE DEL PROCESO:</b>		FOMENTAR EL DESARROLLO, LA VALIDACIÓN Y TRANSFERENCIA DE TECNOLOGÍA PARA EL IMPULSO DE LA INDUSTRIA DEL BACANORA	
<b>CLAVE PROGRAMATICA:</b>		2111193H8A033939102I	
<b>UNIDAD RESPONSABLE:</b>	CONSEJO SONORENSE PROMOTOR DE LA REGULACIÓN DEL BACANORA	<b>UNIDAD EJECUTORA:</b>	CONSEJO SONORENSE PROMOTOR DE LA REGULACIÓN DEL BACANORA
<b>OBJETIVO DEL PROCESO:</b>		IMPULSAR EN FORMA DIRECTA O A TRAVÉS DE LOS TERCEROS, LA INVESTIGACIÓN, CAPACITACIÓN Y LA APLICACIÓN DE NUEVA TECNOLOGÍA QUE TIENDA A OPTIMIZAR LA PRODUCCIÓN DE MATERIA PRIMA, INDUSTRIALIZACIÓN Y COMERCIALIZACIÓN DEL BACANORA.	

**DATOS DEL INDICADOR**


<b>NOMBRE INDICADOR:</b>		ÍNDICE PORCENTUAL DE DISTINTIVOS DE CALIDAD EMITIDOS	
<b>UNIDAD DE MEDIDA:</b>	ACCIÓN	<b>TIPO:</b>	DE GESTIÓN
<b>RESULTADO ESPERADO:</b>		OTORGAR DISTINTIVOS DE CALIDAD A POR LO MENOS EL 10 PORCIENTO DE EMPRESAS FORMALIZADAS Y CERTIFICADAS POR EL CONSEJO	
<b>FORMULA CALCULO:</b>		$(\text{NÚMERO DE DISTINTIVOS DE CALIDAD EMITIDOS A EMPRESAS FORMALIZADAS Y CERTIFICADAS} / \text{NÚMERO DE EMPRESAS FORMALIZADAS Y CERTIFICADAS}) * 100$	
<b>INTERPRETACION:</b>		EL INDICADOR REFLEJA EL ÍNDICE PORCENTUAL DE LOS DISTINTIVOS DE CALIDAD EMITIDOS A EMPRESAS FORMALIZADAS Y CERTIFICADAS POR EL CONSEJO	
<b>DIMENSION DEL INDICADOR:</b>	IMPACTO	<b>SENTIDO:</b>	ASCENDENTE
<b>VALOR:</b>	NO ACUMULABLE	<b>FRECUENCIA MEDICION:</b>	ANUAL

**RESULTADO ANUAL DEL INDICADOR**

META ANUAL	MODIFICADO ANUAL	RESULTADO ANUAL	PORCENTAJE ALCANZADO	SEMÁFORO
20	20	20	100%	verde

**EVALUACIÓN CUALITATIVA**

El indicador permitió identificar a las empresas formales que han implementado acciones que les permitan el cumplimiento de la Norma Oficial Mexicana del Bacanora. El indicador se cumplió al 100%

 <p>ESTADO DE SONORA</p>	<b>GOBIERNO DEL ESTADO DE SONORA</b> <b>FICHA TECNICA PARA SEGUIMIENTO Y EVALUACION DE INDICADORES DE PROYECTOS Y PROCESOS</b>
--	---

<b>NUMERO Y NOMBRE DEL PROGRAMA:</b>		84 - DESARROLLO REGIONAL SUSTENTABLE Y SOSTENIBLE	
<b>NOMBRE DEL PROCESO:</b>		GESTIÓN ADMINISTRATIVA	
<b>CLAVE PROGRAMATICA:</b>		2111193H8A03393910HE	
<b>UNIDAD RESPONSABLE:</b>	CONSEJO SONORENSE PROMOTOR DE LA REGULACIÓN DEL BACANORA	<b>UNIDAD EJECUTORA:</b>	CONSEJO SONORENSE PROMOTOR DE LA REGULACIÓN DEL BACANORA
<b>OBJETIVO DEL PROCESO:</b>		CONTAR CON PROGRAMAS Y PRESUPUESTOS DE OPERACIÓN ANUAL ACORDES A LOS LINEAMIENTOS ESTABLECIDOS, PONIENDO ESPECIAL ÉNFASIS EN LA GESTIÓN DE RECURSOS Y EL CONTROL DEL EJERCICIO DEL GASTO PRESUPUESTAL.	

**DATOS DEL INDICADOR**


<b>NOMBRE INDICADOR:</b>		ÍNDICE DE EFICIENCIA EN EL EJERCICIO DEL GASTO	
<b>UNIDAD DE MEDIDA:</b>	ACCIÓN	<b>TIPO:</b>	DE GESTIÓN
<b>RESULTADO ESPERADO:</b>		ÍNDICE DE EFICIENCIA EN EL EJERCICIO DE LOS RECURSOS APROBADOS	
<b>FORMULA CALCULO:</b>		$(\text{RECURSOS EJERCIDOS} / \text{RECURSOS APROBADOS POR EJERCER}) * 100$	
<b>INTERPRETACION:</b>		AVANCE EN EL MONTO DE LOS RECURSOS EJERCIDOS CON RELACIÓN A LOS APROBADOS	
<b>DIMENSION DEL INDICADOR:</b>	EFICIENCIA	<b>SENTIDO:</b>	ASCENDENTE
<b>VALOR:</b>	NO ACUMULABLE	<b>FRECUENCIA MEDICION:</b>	ANUAL

**RESULTADO ANUAL DEL INDICADOR**

META ANUAL	MODIFICADO ANUAL	RESULTADO ANUAL	PORCENTAJE ALCANZADO	SEMÁFORO
10	10	10	100%	verde

**EVALUACIÓN CUALITATIVA**

El indicador permitió acciones de eficiencia en la aplicación de los recursos del Consejo. El indicador se cumplió al 100%

	<b>GOBIERNO DEL ESTADO DE SONORA</b> <b>FICHA TECNICA PARA SEGUIMIENTO Y EVALUACION DE INDICADORES DE PROYECTOS Y PROCESOS</b>
--	---

<b>NUMERO Y NOMBRE DEL PROGRAMA:</b>		84 - DESARROLLO REGIONAL SUSTENTABLE Y SOSTENIBLE	
<b>NOMBRE DEL PROCESO:</b>		FOMENTAR EL DESARROLLO, LA VALIDACIÓN Y TRANSFERENCIA DE TECNOLOGÍA PARA EL IMPULSO DE LA INDUSTRIA DEL BACANORA	
<b>CLAVE PROGRAMATICA:</b>		2111193H8A033939102I	
<b>UNIDAD RESPONSABLE:</b>	CONSEJO SONORENSE PROMOTOR DE LA REGULACIÓN DEL BACANORA	<b>UNIDAD EJECUTORA:</b>	CONSEJO SONORENSE PROMOTOR DE LA REGULACIÓN DEL BACANORA
<b>OBJETIVO DEL PROCESO:</b>		IMPULSAR EN FORMA DIRECTA O A TRAVÉS DE LOS TERCEROS, LA INVESTIGACIÓN, CAPACITACIÓN Y LA APLICACIÓN DE NUEVA TECNOLOGÍA QUE TIENDA A OPTIMIZAR LA PRODUCCIÓN DE MATERIA PRIMA, INDUSTRIALIZACIÓN Y COMERCIALIZACIÓN DEL BACANORA.	

**DATOS DEL INDICADOR**

<b>NOMBRE INDICADOR:</b>		OTORGAR EL PREMIO ESTATAL DEL BACANORA	
<b>UNIDAD DE MEDIDA:</b>	ACTO	<b>TIPO:</b>	ESTRATÉGICO
<b>RESULTADO ESPERADO:</b>		OTORGAR EL PREMIO ESTATAL DEL BACANORA EN LAS 4 CATEGORÍAS ESTABLECIDAS EN LA LEY DE FOMENTO PARA LA PRODUCCIÓN, INDUSTRIALIZACIÓN Y COMERCIALIZACIÓN DEL BACANORA PARA EL ESTADO DE SONORA, A EMPRESAS CON ÍNDICE DE DESARROLLO.	
<b>FORMULA CALCULO:</b>		$(\text{NÚMERO DE EMPRESAS CON ÍNDICE DE DESARROLLO ACREEDORAS AL PREMIO ESTATAL DEL BACANORA} / \text{NÚMERO DE EMPRESAS FORMALIZADAS Y CERTIFICADAS POR EL CONSEJO}) * 100$	
<b>INTERPRETACION:</b>		EL INDICADOR REFLEJA EL NIVEL PORCENTUAL DE EMPRESAS CON ÍNDICE DE DESARROLLO ACREEDORAS AL PREMIO ESTATAL DEL BACANORA	
<b>DIMENSION DEL INDICADOR:</b>	IMPACTO	<b>SENTIDO:</b>	ASCENDENTE
<b>VALOR:</b>	NO ACUMULABLE	<b>FRECUENCIA MEDICION:</b>	ANUAL


**RESULTADO ANUAL DEL INDICADOR**

META ANUAL	MODIFICADO ANUAL	RESULTADO ANUAL	PORCENTAJE ALCANZADO	SEMÁFORO
1	1	1	100%	verde

**EVALUACIÓN CUALITATIVA**

El indicador permitió incentivar a las empresas y productores formales, más destacados, en los 35 municipios de la Denominación de Origen del Bacanora. El indicador se cumplió al 100%



 <p>ESTADO DE SONORA</p>	<b>GOBIERNO DEL ESTADO DE SONORA</b> <b>FICHA TECNICA PARA SEGUIMIENTO Y EVALUACION DE INDICADORES DE PROYECTOS Y PROCESOS</b>
--	---

<b>NUMERO Y NOMBRE DEL PROGRAMA:</b>		84 - DESARROLLO REGIONAL SUSTENTABLE Y SOSTENIBLE	
<b>NOMBRE DEL PROCESO:</b>		FOMENTAR EL DESARROLLO, LA VALIDACIÓN Y TRANSFERENCIA DE TECNOLOGÍA PARA EL IMPULSO DE LA INDUSTRIA DEL BACANORA	
<b>CLAVE PROGRAMATICA:</b>		2111193H8A033939102I	
<b>UNIDAD RESPONSABLE:</b>	CONSEJO SONORENSE PROMOTOR DE LA REGULACIÓN DEL BACANORA	<b>UNIDAD EJECUTORA:</b>	CONSEJO SONORENSE PROMOTOR DE LA REGULACIÓN DEL BACANORA
<b>OBJETIVO DEL PROCESO:</b>		IMPULSAR EN FORMA DIRECTA O A TRAVÉS DE LOS TERCEROS, LA INVESTIGACIÓN, CAPACITACIÓN Y LA APLICACIÓN DE NUEVA TECNOLOGÍA QUE TIENDA A OPTIMIZAR LA PRODUCCIÓN DE MATERIA PRIMA, INDUSTRIALIZACIÓN Y COMERCIALIZACIÓN DEL BACANORA.	

**DATOS DEL INDICADOR**

<b>NOMBRE INDICADOR:</b>		ÍNDICE DE EFICIENCIA EN LA GESTIÓN DE LOS PROYECTOS DE INVESTIGACIÓN DEL BACANORA	
<b>UNIDAD DE MEDIDA:</b>	ACCIÓN	<b>TIPO:</b>	DE GESTIÓN
<b>RESULTADO ESPERADO:</b>		INCREMENTAR EN UN 10% EL NÚMERO DE PROYECTOS DE INVESTIGACIÓN APOYADOS EN EL AÑO "N" CON RESPECTO AL AÑO ANTERIOR	
<b>FORMULA CALCULO:</b>		(NÚMERO DE APOYOS OTORGADOS EN EL AÑO "N" / NÚMERO DE APOYOS OTORGADOS EN EL AÑO ANTERIOR)-1	
<b>INTERPRETACION:</b>		EL INDICADOR REFLEJA LA VARIACIÓN PORCENTUAL DE LOS PROYECTOS DE INVESTIGACIÓN APOYOS EN EL AÑO "N" CON RESPECTO AL AÑO ANTERIOR	
<b>DIMENSION DEL INDICADOR:</b>	IMPACTO	<b>SENTIDO:</b>	ASCENDENTE
<b>VALOR:</b>	NO ACUMULABLE	<b>FRECUENCIA MEDICION:</b>	ANUAL

**RESULTADO ANUAL DEL INDICADOR**

META ANUAL	MODIFICADO ANUAL	RESULTADO ANUAL	PORCENTAJE ALCANZADO	SEMÁFORO
3	3	3	100%	verde

**EVALUACIÓN CUALITATIVA**

El indicador permitió impulsar el desarrollo de la cadena productiva, a través de la gestión de proyectos que permiten el desarrollo sustentable de la Industria, y al mismo tiempo, consolida las acciones de formalización de las empresas establecidas en los 35 municipios de la Denominación de Origen del Bacanora. El indicador se cumplió al 100%

**SISTEMA ESTATAL DE EVALUACIÓN  
PROGRAMA OPERATIVO ANUAL 2016**

CPCA III-15-A  
Cuenta Pública 2016

<b>Unidad Responsable</b>	CONSEJO SONORENSE REGULADOR DEL BACANORA
---------------------------	--

Información Programática

Unidad Ejecutora	Eje Rector	Reto	Estrategia	Prog. Estatal	Proceso	Indicador	Descripción	Unidad de Medida	*Frecuencia de medición	Programado Anual	Modificado Anual	Resultado	% Avance Anual
8A0	3	1	1.7	84	02E	1	<p><b>Dirección General</b></p> <p>Gobierno impulsor de las potencialidades regionales y los sectores emergentes.</p> <p>Fortalecer la economía cuyo crecimiento y desarrollo económico sea sostenible y sustentable; competitiva a partir de la apropiación del conocimiento y la innovación; donde se incentive la conformación de clústeres tanto en las zonas agropecuarias como en las más industrializadas.</p> <p>Impulsar el desarrollo industrial y comercial de los productores regionales representativos del estado.</p> <p>Desarrollo regional sustentable y sostenible.</p> <p>Impulsar el desarrollo integral de la Cadena Productiva del Bacanora.</p> <p>Variación porcentual en la constitución y operación de empresas productoras de Bacanora.</p>	Acción	Anual	10	10	10	100%
						2	<p>Promedio de Productores de Agave y Bacanora capacitados.</p>	Capacitado	Trimestral	80	80	80	100%
8A0	3						<p><b>Dirección General</b></p> <p>Gobierno impulsor de las potencialidades regionales y los sectores emergentes.</p>						

**SISTEMA ESTATAL DE EVALUACIÓN  
PROGRAMA OPERATIVO ANUAL 2016**

CPCA III-15-A  
Cuenta Pública 2016

<b>Unidad Responsable</b>	CONSEJO SONORENSE REGULADOR DEL BACANORA
---------------------------	--

Información Programática

Unidad Ejecutora	Eje Rector	Reto	Estrategia	Prog. Estatal	Proceso	Indicador	Descripción	Unidad de Medida	*Frecuencia de medición	Programado Anual	Modificado Anual	Resultado	% Avance Anual
8A0	4 T	6	6.1	84	021	1	Promover políticas que permitan la capitalización en el conjunto de las actividades primarias, con atención en temas estratégicos como la innovación y las sanidades.	Acción	Anual	3	3	3	100%
							Impulsar el desarrollo de las actividades primarias de manera ordena, basando en la inducción y reconversión productiva hacia cultivos, especies y paquetes tecnológicos más productivos y de mayor competitividad en los mercados.						
							Desarrollo regional sustentable y sostenible.						
							Fomentar el desarrollo, la validación y transferencia de tecnología para el Impulso de la Industria del Bacanora.						
						2	Índice de eficiencia en la gestión de los proyectos de investigación del Bacanora.	Acción	Anual	20	20	20	100%
						3	Índice porcentual de Distintivos de Calidad emitidos.	Acción	Anual	1	1	1	100%
							Otorgar el Premio Estatal del Bacanora.	Acto	Anual				
							<b>Dirección General</b>						
							Gobierno eficiente, innovador, transparente y con sensibilidad social.						
							Establecer mecanismos transparentes y públicos de control del gasto que permita identificar la desviación de recursos o posibles actos de corrupción.						

**SISTEMA ESTATAL DE EVALUACIÓN  
PROGRAMA OPERATIVO ANUAL 2016**

CPCA III-15-A  
Cuenta Pública 2016

<b>Unidad Responsable</b>	CONSEJO SONORENSE REGULADOR DEL BACANORA
---------------------------	--

Información Programática

Unidad Ejecutora	Eje Rector	Reto	Estrategia	Prog. Estatal	Proceso	Indicador	Descripción	Unidad de Medida	*Frecuencia de medición	Programado Anual	Modificado Anual	Resultado	% Avance Anual
			1.1	84	OHE	1	Mejorar la confianza ciudadana en el quehacer gubernamental a través de un ejercicio transparente del gasto público.  Desarrollo regional sustentable y sostenible. Gestión Administrativa  Índice de eficiencia en el ejercicio del gasto.	porcentaje	Trimestral	10	10	10	100%
			<b>Total de indicadores</b>			<b>6</b>							

Lic. Pavel Raul Dennis Quiñonez  
Director de Admón y Finanzas

Ing. Pedro Hernández Murguía  
Director General

**Sistema Estatal de Evaluación  
Gastos por proyectos de Inversión  
Consejo Sonorense Regulador del Bacanora  
Del 01 de Enero al 31 de Diciembre de 2016  
(pesos)**

**CPCA-III-16**

**CUENTA PÚBLICA 2016**

<b>GASTO DE INVERSION EJERCIDO:</b>		
<b>NOMBRE DEL PROYECTO</b>	<b>MONTO EROGADO</b>	<b>ORIGEN DEL RECURSO*</b>
<b>NADA QUE INFORMAR EN ESTE APARTADO</b>		

\* Se deberán informar con todas las fuentes del recurso.

Ya sean obras con Recurso Federal, Recurso Estatal e Ingresos Propios del ente Público.

"Bajo protesta de decir verdad declaramos que los Estados Financieros y sus Notas, son razonablemente correctos y son responsabilidad del emisor"

---

Lic. Pavel Raul Dennis Quiñonez  
Director de Administración y Finanzas

---

Ing. Pedro Hernandez Murguía  
Director General

**Sistema Estatal de Evaluación**  
**Indicadores de Postura Fiscal**  
**Consejo Sonorense Regulador del Bacanora**  
**Del 01 de Enero al 31 de Diciembre de 2016**  
**(pesos)**

**CPCA-IV-17**

**CUENTA PÚBLICA 2016**

Concepto	Estimado Original Anual	Devengado	Pagado 3
<b>I. Ingresos Presupuestarios (I= 1 + 2 )</b>	1,675,000.00	1,636,668.00	1,636,668.00
1. Ingresos Gobierno del Estado 1			
2. Ingresos Sector Paraestatal 1	1,675,000.00	1,636,668.00	1,636,668.00
<b>II. Egresos Presupuestarios ( II= 3+4 )</b>	1,675,000.00	2,021,322.49	1,845,547.46
3. Egresos del Gobierno de la Entidad Federativa 2			
4. Egresos del Sector Paraestatal 2	1,675,000.00	2,021,322.49	1,845,547.46
<b>III. Balance Presupuestario (Superávit o Déficit) (III= I-II)</b>	0.00	-384,654.49	-208,879.46
Concepto	Estimado Original Anual	Devengado	Pagado 3
<b>III. Balance Presupuestario (Superávit o Déficit)</b>	0.00	-384,654.49	-208,879.46
<b>IV. Interés, Comisiones y Gastos de la Deuda</b>			
<b>V. Balance Primario (superávit o Déficit) (V= III-IV)</b>	0.00	-384,654.49	-208,879.46
Concepto	Estimado Original Anual	Devengado	Pagado 3
<b>A. Financiamiento</b>			
<b>B. Amortización de la Deuda</b>			
<b>C. Endeudamiento o Desendeudamiento (C=A-B)</b>	0.00	0.00	0.00

"Bajo protesta de decir verdad declaramos que los Estados Financieros y sus Notas, son razonablemente correctos y son responsabilidad del emisor"

\_\_\_\_\_  
 Lic. Pavel Raúl Dennis Quiñonez  
 Director de Administración y Finanzas

\_\_\_\_\_  
 Ing. Pedro Hernandez Murguía  
 Director General

**Sistema Estatal de Evaluación**  
**Balance Presupuestario - LDF**  
**Consejo Sonorense Regulador del Bacanora**  
**Del 01 de Enero al 31 de Diciembre de 2016**  
**(PESOS)**

**CPCA-IV-17-A**

**CUENTA PÚBLICA 2016**

Concepto (c)	Estimado/ Aprobado (d)	Devengado	Recaudado/ Pagado
<b>A. Ingresos Totales (A = A1+A2+A3)</b>	1,675,000	1,636,668	1,636,668
A1. Ingresos de Libre Disposición	1,675,000	1,636,668	1,636,668
A2. Transferencias Federales Etiquetadas	-	-	-
A3. Financiamiento Neto	-	-	-
<b>B. Egresos Presupuestarios<sup>1</sup> (B = B1+B2)</b>	1,675,000	2,021,322	1,845,547
B1. Gasto No Etiquetado (sin incluir Amortización de la Deuda Pública)	1,675,000	2,021,322	1,845,547
B2. Gasto Etiquetado (sin incluir Amortización de la Deuda Pública)	-	-	-
<b>C. Remanentes del Ejercicio Anterior (C = C1 + C2)</b>	-	-	-
C1. Remanentes de Ingresos de Libre Disposición aplicados en el periodo	-	-	-
C2. Remanentes de Transferencias Federales Etiquetadas aplicados en el periodo	-	-	-
<b>I. Balance Presupuestario (I = A – B + C)</b>	-	384,654	208,879
<b>II. Balance Presupuestario sin Financiamiento Neto (II = I - A3)</b>	-	384,654	208,879
<b>III. Balance Presupuestario sin Financiamiento Neto y sin Remanentes del Ejercicio Anterior (III= II - C)</b>	-	384,654	208,879

Concepto	Aprobado	Devengado	Pagado
<b>E. Intereses, Comisiones y Gastos de la Deuda (E = E1+E2)</b>	-	-	-
E1. Intereses, Comisiones y Gastos de la Deuda con Gasto No Etiquetado	-	-	-
E2. Intereses, Comisiones y Gastos de la Deuda con Gasto Etiquetado	-	-	-
<b>IV. Balance Primario (IV = III + E)</b>	-	384,654	208,879

Concepto	Estimado/ Aprobado	Devengado	Recaudado/ Pagado
<b>F. Financiamiento (F = F1 + F2)</b>	-	-	-
F1. Financiamiento con Fuente de Pago de Ingresos de Libre Disposición	-	-	-
F2. Financiamiento con Fuente de Pago de Transferencias Federales Etiquetadas	-	-	-
<b>G. Amortización de la Deuda (G = G1 + G2)</b>	-	-	-
G1. Amortización de la Deuda Pública con Gasto No Etiquetado	-	-	-
G2. Amortización de la Deuda Pública con Gasto Etiquetado	-	-	-
<b>A3. Financiamiento Neto (A3 = F – G)</b>	-	-	-

**Sistema Estatal de Evaluación**  
**Balance Presupuestario - LDF**  
**Consejo Sonorense Regulador del Bacanora**  
**Del 01 de Enero al 31 de Diciembre de 2016**  
**(PESOS)**

**CPCA-IV-17-A**

**CUENTA PÚBLICA 2016**

Concepto	Estimado/ Aprobado	Devengado	Recaudado/ Pagado
A1. Ingresos de Libre Disposición	1,675,000	1,636,668	1,636,668
A3.1 Financiamiento Neto con Fuente de Pago de Ingresos de Libre Disposición (A3.1 = F1 – G1)	-	-	-
F1. Financiamiento con Fuente de Pago de Ingresos de Libre Disposición	-	-	-
G1. Amortización de la Deuda Pública con Gasto No Etiquetado	-	-	-
B1. Gasto No Etiquetado (sin incluir Amortización de la Deuda Pública)	1,675,000	2,021,322	1,845,547
C1. Remanentes de Ingresos de Libre Disposición aplicados en el periodo	-	-	-
<b>V. Balance Presupuestario de Recursos Disponibles (V = A1 + A3.1 – B 1 + C1)</b>	-	384,654	208,879
<b>VI. Balance Presupuestario de Recursos Disponibles sin Financiamiento Neto (VI = V – A3.1)</b>	-	384,654	208,879

Concepto	Estimado/ Aprobado	Devengado	Recaudado/ Pagado
A2. Transferencias Federales Etiquetadas	-	-	-
A3.2 Financiamiento Neto con Fuente de Pago de Transferencias Federales Etiquetadas (A3.2 = F2 – G2)	-	-	-
F2. Financiamiento con Fuente de Pago de Transferencias Federales Etiquetadas	-	-	-
G2. Amortización de la Deuda Pública con Gasto Etiquetado	-	-	-
B2. Gasto Etiquetado (sin incluir Amortización de la Deuda Pública)	-	-	-
C2. Remanentes de Transferencias Federales Etiquetadas aplicados en el periodo	-	-	-
<b>VII. Balance Presupuestario de Recursos Etiquetados (VII = A2 + A3.2 – B2 + C2)</b>	-	-	-
<b>VIII. Balance Presupuestario de Recursos Etiquetados sin Financiamiento Neto (VIII = VII – A3.2)</b>	-	-	-

\_\_\_\_\_  
 Lic. Pavel Raúl Dennis Quiñonez  
 Director de Administración y Finanzas

\_\_\_\_\_  
 Ing. Pedro Hernandez Murguía  
 Director General



**Sistema Estatal de Evaluación**  
**Relación de Cuentas Bancarias Productivas Específicas**  
**Consejo Sonorense Regulador del Bacanora**  
**Del 01 de Enero al 31 de Diciembre de 2016**  
**(pesos)**

CPCA-IV-18

**CUENTA PÚBLICA 2016**

Fondo, Programa o Convenio	Datos de la Cuenta Bancaria	
	Institución Bancaria	Número de Cuenta
1 Consejo Sonorense Regulador del Bacanora	Scotiabank S.A.	11005523273
2		
3		
4		
5		
6		
7		
8		
9		
10		

"Bajo protesta de decir verdad declaramos que los Estados Financieros y sus Notas, son razonablemente correctos y son responsabilidad del emisor"

\_\_\_\_\_  
 Lic. Pavel Raúl Dennis Quiñonez  
 Director de Administración y Finanzas

\_\_\_\_\_  
 Ing. Pedro Hernandez Murguía  
 Director General

**Sistema Estatal de Evaluación**  
**Relación de Bienes Muebles e Inmuebles que Componen su Patrimonio**  
**Consejo Sonorense Regulador del Bacanora**  
**Al 31 Diciembre de 2016**  
**(pesos)**

**CPCA-IV-19**

**CUENTA PÚBLICA 2016**

Código	Descripción del Bien	Valor en Libros
<b>BIENES MUEBLES</b>		
1	CSRB 001	Camara fotograf.
2	CSRB 036	Letrero con leyenda del consejo
3	CSRB 027	Estante
4	CSRB 028	Estante
5	CSRB 030	Alambique de acero inox. Con capacidad de 200 litros
6	CSRB 038	Tina de fermentacion con cap. De 200 litros
7	CSRB 031	Tina de fermentacion con cap. De 200 litros
8	CSRB 032	Tanque de almacenamiento con capacidad de 200 litros
9	CSRB 033	alambique de acero inox. Con capacidad de 20 litros
10	CSRB 034	Modif. A mostrador de acero inox.
11	CSRB 035	Quemador para alambique
12	CSRB 037	Remolque cama baja capacidad 3000 Kg. Color rojo
13	CSRB 002	C.P.U. Generico
14	CSRB 003	Contpaq Pyme
15	CSRB 005	1Toshiba Satellite A 135-SP5819
16	MEO-1300-05-DG.	1 Toshiba Satellite A 135-SP5819
17	CSRB 004	Una impresora HP C4280.
18	CSRB 042	LAPTOP LENOVO G50-30
19	CSRB 043	MALETIN LAPTOP 15.6 CASELOGIC
20	CSRB 044	ACER AIO AZ-601-MW20
21	CSRB 045	Impresora SAMSUNG MONOCROMATICA M2020
22	CSRB 046	Proyector INFOCUS in112x, 3200 lumenes
23	CSRB 047	NB HP 14-AC112LA, K8P10LA, INTEL CORE I3-5XXX
24	CSRB 048	Comp. Escritorio HP. PRODESK 400 g2.5 sff, p5u83i i3
25	CSRB 049	Comp. Escritorio HP. PRODESK 400 g2.5 sff, p5u83i i3
26	CSRB 040	COPIADORA LASER BROTHER DCP8 BAJA
27	CSRB 041	PANTALLA TRIPLE 60 X 60 BAJA
28	CSRB 050	OTM-4,5-DP-25 LETOR DP 25 EMPLEADOS
<b>BIENES INMUEBLES</b>		
29	Y DEMAS INMUEBLES CSRB 042	SOFTWARE SACG 6
		20,000.00

"Bajo protesta de decir verdad declaramos que los Estados Financieros y sus Notas, son razonablemente correctos y son responsabilidad del emisor"

\_\_\_\_\_  
 Lic. Pavel Raúl Dennis Quiñonez  
 Director de Administración y Finanzas

\_\_\_\_\_  
 Ing. Pedro Hernandez Murguía  
 Director General

**Sistema Estatal de Evaluación**  
**Relación de esquemas bursátiles y de coberturas financieras**  
**Consejo Sonorense Regulador del Bacanora**  
**Del 01 de Enero al 31 de Diciembre de 2016**  
**(pesos)**

**CPCA-IV-20**

**CUENTA PÚBLICA 2016**

Identificación del Instrumento	Colocación	Interés Ganados	Valor Actual
	A	B	C=A+B
1			
2			
3			
4			
5			
6			
7			
8			
9			
10			
<b>Total</b>	<b>0.00</b>	<b>0.00</b>	<b>0.00</b>
<b>Otros Instrumentos de Bursatilización</b>			
1			
2			
3			
4			
5			
6			
7			
8			
9			
10			
<b>Total Otros Instrumentos</b>	<b>0.00</b>	<b>0.00</b>	<b>0.00</b>
<b>TOTAL</b>	<b>0.00</b>	<b>0.00</b>	<b>0.00</b>

\_\_\_\_\_  
 Lic. Pavel Raúl Dennis Quiñonez  
 Director de Administración y Finanzas

\_\_\_\_\_  
 Ing. Pedro Hernandez Murguía  
 Director General

ANEXO  
SISTEMA ESTATAL DE EVALUACION  
DEPENDENCIA O ENTIDAD: CONSEJO SONORENSE REGULADOR DEL BACANORA  
ANALISIS DE LAS VARIACIONES PROGRAMATICO-PRESUPUESTAL

**NADA QUE INFORMAR EN  
ESTE APARTADO**

---

Lic. Pavel Raúl Dennis Quiñonez  
Director de Administración y Finanzas

---

Ing. Pedro Hernandez Murguía  
Director General



GOBIERNO  
DEL ESTADO  
DE SONORA

---

**Fideicomiso para el Desarrollo de Infraestructura Turística del  
Estado de Sonora, FIDEITUR**

---



Sistema Estatal de Evaluación  
Estado de Situación Financiera  
FIDEICOMISO PARA EL DESARROLLO DE INFRAESTRUCTURA TURISTICA DEL ESTADO DE SONORA  
Al 31 Diciembre de 2016

CPCA-I-01

(PESOS)

CUENTA PÚBLICA 2016

ACTIVO	2016	2015	PASIVO	2016	2015
<b>Activo Circulante</b>			<b>Pasivo Circulante</b>		
Efectivo y Equivalentes			- Cuentas por Pagar a Corto Plazo	-	-
Derechos a Recibir Efectivo o Equivalentes			- Documentos por Pagar a Corto Plazo	-	-
Derechos a Recibir Bienes o Servicios			- Porción a Corto Plazo de la Deuda Pública a Largo Plazo	-	-
Inventarios			- Títulos y Valores a Corto Plazo	-	-
Almacenes			- Pasivos Diferidos a Corto Plazo	-	-
Estimación por Pérdida o Deterioro de Activos Circulantes			- Fondos y Bienes de Terceros en Garantía y/o Administración a Corto Plazo	-	-
Otros Activos Circulantes			- Provisiones a Corto Plazo	-	-
			- Otros Pasivos a Corto Plazo	-	-
<b>Total de Activos Circulantes</b>	-	-	<b>Total de Pasivos Circulantes</b>	-	-
<b>Activo No Circulante</b>			<b>Pasivo No Circulante</b>		
Inversiones Financieras a Largo Plazo			- Cuentas por Pagar a Largo Plazo	-	-
Derechos a Recibir Efectivo o Equivalentes a Largo Plazo			- Documentos por Pagar a Largo Plazo	-	-
Bienes Inmuebles, Infraestructura y Construcciones en Proceso			- Deuda Pública a Largo Plazo	-	-
Bienes Muebles			- Pasivos Diferidos a Largo Plazo	-	-
Activos Intangibles			- Fondos y Bienes de Terceros en Garantía y/o en Administración a Largo Plazo	-	-
Depreciación, Deterioro y Amortización Acumulada de Bienes			- Provisiones a Largo Plazo	-	-
Activos Diferidos					
Estimación por Pérdida o Deterioro de Activos no Circulantes					
Otros Activos no Circulantes					
<b>Total de Activos No Circulantes</b>	-	-	<b>Total de Pasivos No Circulantes</b>	-	-
<b>Total de Activos</b>	-	-	<b>Total de Pasivo</b>	-	-
			<b>Hacienda Pública/Patrimonio</b>		
			<b>Hacienda Pública/Patrimonio Contribuido</b>		
			Aportaciones	-	-
			Donaciones de Capital	-	-
				-	-
			Actualización de la Hacienda Pública/Patrimonio		
			<b>Hacienda Pública/Patrimonio Generado</b>		
			Resultados del Ejercicio (Ahorro/ Desahorro)	-	-
			Resultados de Ejercicios Anteriores	-	-
			Revalúos	-	-
			Reservas	-	-
			Rectificaciones de Resultados de Ejercicios Anteriores	-	-
			<b>Exceso o Insuficiencia en la Actualización de la Hacienda Pública/Patrimonio</b>		
			Resultado por Posición Monetaria	-	-
				-	-
			Resultado por Tenencia de Activos no Monetarios	-	-
			<b>Total Hacienda Pública/Patrimonio</b>	-	-
			<b>Total de Pasivo y Hacienda Pública/Patrimonio</b>	-	-

NADA QUE INFORMAR  
EN ESTE APARTADO

"Bajo protesta de decir verdad declaramos que los Estados Financieros y sus Notas, son razonablemente correctos y son responsabilidad del emisor"

C.P. FCO. ARTURO RUIZ RODRIGUEZ  
DIRECTOR DE RECURSOS FINANCIEROS

LIC. CARLOS RAUL LOPEZ-PORTILLO AMAYA  
COORDINADOR ADMINISTRATIVO

Estado de Situación Financiera - Detallado - LDF  
**FIDEICOMISO PARA EL DESARROLLO DE INFRAESTRUCTURA TURISTICA DEL ESTADO DE SONORA**  
 Al 31 de Diciembre de 2015 y al 31 de Diciembre de 2016 (b)

CUENTA PÚBLICA 2016

(PESOS)

Concepto (c)	2016	31 de diciembre de 2015	Concepto (c)	2016	31 de diciembre de 2015
<b>ACTIVO</b>			<b>PASIVO</b>		
<b>Activo Circulante</b>			<b>Pasivo Circulante</b>		
<b>a. Efectivo y Equivalentes (a=a1+a2+a3+a4+a5+a6+a7)</b>			<b>a. Cuentas por Pagar a Corto Plazo (a=a1+a2+a3+a4+a5+a6+a7+a8+a9)</b>		
a1) Efectivo			a1) Servicios Personales por Pagar a Corto Plazo		
a2) Bancos/Tesorería			a2) Proveedores por Pagar a Corto Plazo		
a3) Bancos/Dependencias y Otros			a3) Contratistas por Obras Públicas por Pagar a Corto Plazo		
a4) Inversiones Temporales (Hasta 3 meses)			a4) Participaciones y Aportaciones por Pagar a Corto Plazo		
a5) Fondos con Afectación Especifica			a5) Transferencias Otorgadas por Pagar a Corto Plazo		
a6) Depósitos de Fondos de Terceros en Garantía y/o Administración			a6) Intereses, Comisiones y Otros Gastos de la Deuda Pública por Pagar a Corto Plazo		
a7) Otros Efectivos y Equivalentes			a7) Retenciones y Contribuciones por Pagar a Corto Plazo		
<b>b. Derechos a Recibir Efectivo o Equivalentes (b=b1+b2+b3+b4+b5+b6+b7)</b>			a8) Devoluciones de la Ley de Ingresos por Pagar a Corto Plazo		
b1) Inversiones Financieras de Corto Plazo			a9) Otras Cuentas por Pagar a Corto Plazo		
b2) Cuentas por Cobrar a Corto Plazo			<b>b. Documentos por Pagar a Corto Plazo (b=b1+b2+b3)</b>		
b3) Deudores Diversos por Cobrar a Corto Plazo			b1) Documentos Comerciales por Pagar a Corto Plazo		
b4) Ingresos por Recuperar a Corto Plazo			b2) Documentos con Contratistas por Obras Públicas por Pagar a Corto Plazo		
b5) Deudores por Anticipos de la Tesorería a Corto Plazo			b3) Otros Documentos por Pagar a Corto Plazo		
b6) Préstamos Otorgados a Corto Plazo			<b>c. Porción a Corto Plazo de la Deuda Pública a Largo Plazo (c=c1+c2)</b>		
b7) Otros Derechos a Recibir Efectivo o Equivalentes a Corto Plazo			c1) Porción a Corto Plazo de la Deuda Pública		
<b>c. Derechos a Recibir Bienes o Servicios (c=c1+c2+c3+c4+c5)</b>			c2) Porción a Corto Plazo de Arrendamiento Financiero		
c1) Anticipo a Proveedores por Adquisición de Bienes y Prestación de Servicios a Corto Plazo			d. Títulos y Valores a Corto Plazo		
c2) Anticipo a Proveedores por Adquisición de Bienes Inmuebles y Muebles a Corto Plazo			<b>e. Pasivos Diferidos a Corto Plazo (e=e1+e2+e3)</b>		
c3) Anticipo a Proveedores por Adquisición de Bienes Intangibles a Corto Plazo			e1) Ingresos Cobrados por Adelantado a Corto Plazo		
c4) Anticipo a Contratistas por Obras Públicas a Corto Plazo			e2) Intereses Cobrados por Adelantado a Corto Plazo		
c5) Otros Derechos a Recibir Bienes o Servicios a Corto Plazo			e3) Otros Pasivos Diferidos a Corto Plazo		
<b>d. Inventarios (d=d1+d2+d3+d4+d5)</b>			<b>f. Fondos y Bienes de Terceros en Garantía y/o Administración a Corto Plazo (f=f1+f2+f3+f4+f5+f6)</b>		
d1) Inventario de Mercancías para Venta			f1) Fondos en Garantía a Corto Plazo		
d2) Inventario de Mercancías Terminadas			f2) Fondos en Administración a Corto Plazo		
d3) Inventario de Mercancías en Proceso de Elaboración			f3) Fondos Contingentes a Corto Plazo		
d4) Inventario de Materias Primas, Materiales y Suministros para Producción			f4) Fondos de Fideicomisos, Mandatos y Contratos Análogos a Corto Plazo		
d5) Bienes en Tránsito			f5) Otros Fondos de Terceros en Garantía y/o Administración a Corto Plazo		
e. Almacenes			f6) Valores y Bienes en Garantía a Corto Plazo		

**NADA QUE INFORMAR EN ESTE APARTADO**



Concepto (c)	2016	31 de diciembre de 2015	Concepto (c)	2016	31 de diciembre de 2015
<b>f. Estimación por Pérdida o Deterioro de Activos Circulantes (f=f1+f2)</b>			<b>g. Provisiones a Corto Plazo (g=g1+g2+g3)</b>		
f1) Estimaciones para Cuentas Incobrables por Derechos a Recibir Efectivo o Equivalentes			g1) Provisión para Demandas y Juicios a Corto Plazo		
f2) Estimación por Deterioro de Inventarios			g2) Provisión para Contingencias a Corto Plazo		
<b>g. Otros Activos Circulantes (g=g1+g2+g3+g4)</b>			g3) Otras Provisiones a Corto Plazo		
g1) Valores en Garantía			<b>h. Otros Pasivos a Corto Plazo (h=h1+h2+h3)</b>		
g2) Bienes en Garantía (excluye depósitos de fondos)			h1) Ingresos por Clasificar		
g3) Bienes Derivados de Embargos, Decomisos, Aseguramientos y Dación en Pago			h2) Recaudación por Participar		
g4) Adquisición con Fondos de Terceros			h3) Otros Pasivos Circulantes		
<b>IA. Total de Activos Circulantes (IA = a + b + c + d + e + f + g)</b>			<b>IIA. Total de Pasivos Circulantes (IIA = a + b + c + d + e + f + g + h)</b>		
<b>Activo No Circulante</b>			<b>Pasivo No Circulante</b>		
a. Inversiones Financieras a Largo Plazo			a. Cuentas por Pagar a Largo Plazo		
b. Derechos a Recibir Efectivo o Equivalentes a Largo Plazo			b. Documentos por Pagar a Largo Plazo		
c. Bienes Inmuebles, Infraestructura y Construcciones en Proceso			c. Deuda Pública a Largo Plazo		
d. Bienes Muebles			d. Pasivos Diferidos a Largo Plazo		
e. Activos Intangibles			e. Fondos y Bienes de Terceros en Garantía y/o en Administración a Largo Plazo		
f. Depreciación, Deterioro y Amortización Acumulada de Bienes			f. Provisiones a Largo Plazo		
g. Activos Diferidos			<b>IIB. Total de Pasivos No Circulantes (IIB=a + b + c + d + e + f)</b>		
h. Estimación por Pérdida o Deterioro de Activos no Circulantes					
i. Otros Activos no Circulantes			<b>II. Total del Pasivo (II = IIA + IIB)</b>		
<b>IB. Total de Activos No Circulantes (IB = a + b + c + d + e + f + g + h + i)</b>			<b>HACIENDA PÚBLICA/PATRIMONIO</b>		
<b>I. Total del Activo (I = IA + IB)</b>			<b>IIIA. Hacienda Pública/Patrimonio Contribuido (IIIA = a + b + c)</b>		
			a. Aportaciones		
			b. Donaciones de Capital		
			c. Actualización de la Hacienda Pública/Patrimonio		
			<b>IIIB. Hacienda Pública/Patrimonio Generado (IIIB = a + b + c + d + e)</b>		
			a. Resultados del Ejercicio (Ahorro/ Desahorro)		
			b. Resultados de Ejercicios Anteriores		
			c. Revalúos		
			d. Reservas		
			e. Rectificaciones de Resultados de Ejercicios Anteriores		
			<b>IIIC. Exceso o Insuficiencia en la Actualización de la Hacienda Pública/Patrimonio (IIIC=a+b)</b>		
			a. Resultado por Posición Monetaria		
			b. Resultado por Tenencia de Activos no Monetarios		
			<b>III. Total Hacienda Pública/Patrimonio (III = IIIA + IIIB + IIIC)</b>		
			<b>IV. Total del Pasivo y Hacienda Pública/Patrimonio (IV =II+III)</b>		

Sistema Estatal de Evaluación  
Estado de Actividades  
FIDEICOMISO PARA EL DESARROLLO DE INFRAESTRUCTURA TURISTICA DEL ESTADO DE SONORA  
Del 01 de Enero al 31 de Diciembre de 2016  
(PESOS)

CPCA-I-02

CUENTA PÚBLICA 2016

	2016	2015
<b>INGRESOS Y OTROS BENEFICIOS</b>		
<b>Ingresos de la Gestión:</b>	-	-
Impuestos	-	-
Cuotas y Aportaciones de Seguridad Social	-	-
Contribuciones de Mejoras	-	-
Derechos	-	-
Productos de Tipo Corriente <sup>1</sup>	-	-
Aprovechamientos de Tipo Corriente	-	-
Ingresos por Venta de Bienes y Servicios	-	-
Ingresos no Comprendidos en las Fracciones de la Ley de Ingresos Causados en Ejercicios Fiscales Anteriores Pendientes de Liquidación o Pago	-	-
<b>Participaciones, Aportaciones, Transferencias, Asignaciones, Subsidios y Otras Ayudas</b>	-	-
Participaciones y Aportaciones	-	-
Transferencia, Asignaciones, Subsidios y Otras Ayudas	-	-
<b>Otros Ingresos y Beneficios</b>	-	-
Ingresos Financieros	-	-
Incremento por Variación de Inventarios	-	-
Disminución del Exceso de Estimaciones por Pérdida o Deterioro u Obsolescencia	-	-
Disminución del Exceso de Provisiones	-	-
Otros Ingresos y Beneficios Varios	-	-
<b>Total de Ingresos y Otros Beneficios</b>	-	-
<b>GASTOS Y OTRAS PÉRDIDAS</b>	-	-
<b>Gastos de Funcionamiento</b>	-	-
Servicios Personales	-	-
Materiales y Suministros	-	-
Servicios Generales	-	-
<b>Transferencia, Asignaciones, Subsidios y Otras Ayudas</b>	-	-
Transferencias Internas y Asignaciones al Sector Público	-	-
Transferencias al Resto del Sector Público	-	-
Subsidios y Subvenciones	-	-
Ayudas Sociales	-	-
Pensiones y Jubilaciones	-	-
Transferencias a Fideicomisos, Mandatos y Contratos Análogos	-	-
Transferencias a la Seguridad Social	-	-
Donativos	-	-
Transferencias al Exterior	-	-
<b>Participaciones y Aportaciones</b>	-	-
Participaciones	-	-
Aportaciones	-	-
Convenios	-	-
<b>Intereses, Comisiones y Otros Gastos de la Deuda Pública</b>	-	-
Intereses de la Deuda Pública	-	-
Comisiones de la Deuda Pública	-	-
Gastos de la Deuda Pública	-	-
Costo por Coberturas	-	-
Apoyos Financieros	-	-
<b>Otros Gastos y Pérdidas Extraordinarias</b>	-	-
Estimaciones, Depreciaciones, Deterioros, Obsolescencia y Amortizaciones	-	-
Provisiones	-	-
Disminución de Inventarios	-	-
Aumento por Insuficiencia de Estimaciones por Pérdida o Deterioro u Obsolescencia	-	-
Aumento por Insuficiencia de Provisiones	-	-
Otros Gastos	-	-
<b>Inversión Pública</b>	-	-
Inversión Pública no Capitalizable	-	-
<b>Total de Gastos y Otras Pérdidas</b>	-	-
<b>Resultados del Ejercicio (Ahorro/Desahorro)</b>	-	-

NADA QUE INFORMAR  
EN ESTE APARTADO

Bajo protesta de decir verdad declaramos que los Estados Financieros y sus Notas, son razonablemente correctos y son responsabilidad del emisor

C.P. FCO. ARTURO RUIZ RODRIGUEZ  
DIRECTOR DE RECURSOS FINANCIEROS

LIC. CARLOS RAUL LOPEZ-PORTILLO AMAYA  
COORDINADOR ADMINISTRATIVO

**Sistema Estatal de Evaluación**  
**Estado de Variación en la Hacienda Pública**

CPCA-I-03

**FIDEICOMISO PARA EL DESARROLLO DE INFRAESTRUCTURA TURISTICA DEL ESTADO DE SONORA**

Del 01 de Enero al 31 de Diciembre de 2016

(PESOS)

**CUENTA PÚBLICA 2016**

Concepto	Hacienda Pública / Patrimonio Contribuido	Hacienda Pública / Patrimonio Generado de Ejercicio Anteriores	Hacienda Pública / Patrimonio Generado del Ejercicio	Ajustes por Cambios de Valor	Total
Rectificaciones de Resultados de Ejercicios Anteriores		0.00	0.00	0.00	0.00
<b>Patrimonio Neto Inicial Ajustado del Ejercicio</b>	<b>0.00</b>			<b>0.00</b>	<b>0.00</b>
Aportaciones	0.00			0.00	0.00
Donaciones de Capital	0.00			0.00	0.00
Actualización de la Hacienda Pública/Patrimonio	0.00			0.00	0.00
<b>Variaciones de la Hacienda Pública / Patrimonio Neto del Ejercicio</b>		<b>0.00</b>	<b>0.00</b>	<b>0.00</b>	<b>0.00</b>
Resultados del Ejercicio (Ahorro/Desahorro)			0.00	0.00	0.00
Resultados de Ejercicios Anteriores		0.00		0.00	0.00
Revalúos		0.00		0.00	0.00
Reservas		0.00		0.00	0.00
<b>Hacienda Pública / Patrimonio Neto Final del Ejercicio 2015</b>	<b>0.00</b>	<b>0.00</b>	<b>0.00</b>	<b>0.00</b>	<b>0.00</b>
<b>Cambios en la Hacienda Pública / Patrimonio Neto del Ejercicio 2016</b>	<b>0.00</b>			<b>0.00</b>	<b>0.00</b>
Aportaciones	0.00			0.00	0.00
Donaciones de Capital	0.00			0.00	0.00
Actualización de la Hacienda Pública/Patrimonio	0.00			0.00	0.00
<b>Variaciones de la Hacienda Pública / Patrimonio Neto del Ejercicio</b>		<b>0.00</b>	<b>0.00</b>	<b>0.00</b>	<b>0.00</b>
Resultados del Ejercicio (Ahorro/Desahorro)			0.00	0.00	0.00
Resultados de Ejercicios Anteriores		0.00		0.00	0.00
Revalúos		0.00		0.00	0.00
Reservas		0.00		0.00	0.00
<b>Saldo Neto en la Hacienda Pública / Patrimonio 2016</b>	<b>0.00</b>	<b>0.00</b>	<b>0.00</b>	<b>0.00</b>	<b>0.00</b>

**NADA QUE INFORMAR  
EN ESTE APARTADO**

"Bajo protesta de decir verdad declaramos que los Estados Financieros y sus Notas, son razonablemente correctos y son responsabilidad del emisor"

\_\_\_\_\_  
C.P. FCO. ARTURO RUIZ RODRIGUEZ  
DIRECTOR DE RECURSOS FINANCIEROS

\_\_\_\_\_  
LIC. CARLOS RAUL LOPEZ-PORTILLO AMAYA  
COORDINADOR ADMINISTRATIVO

Sistema Estatal de Evaluación  
Estado de Cambios en la Situación Financiera  
**FIDEICOMISO PARA EL DESARROLLO DE INFRAESTRUCTURA TURISTICA DEL ESTADO DE SONORA**  
Del 01 de Enero al 31 de Diciembre de 2016  
(PESOS)

CPCA-I-04

CUENTA PÚBLICA 2016

	Origen	Aplicación
<b>Activo</b>	0.00	0.00
<b>Activo Circulante</b>	0.00	0.00
Efectivo y Equivalentes		
Derechos a Recibir Efectivo o Equivalentes		
Derechos a Recibir Bienes o Servicios		
Inventario		
Almacenes		
Estimación por Pérdida o Deterioro de Activos Circulantes		
Otros Activos Circulantes		
<b>Activo No Circulante</b>	0.00	0.00
Inversiones Financieras a Largo Plazo		
Derechos a Recibir Efectivo o Equivalentes a Largo Plazo		
Bienes Inmuebles, Infraestructura y Construcciones en Proceso		
Bienes Muebles		
Activos Intangibles		
Depreciación, Deterioro y Amortización Acumulada de Bienes		
Activos Diferidos		
Estimación por Pérdida o Deterioro de Activos no Circulantes		
Otros Activos no Circulantes		
<b>Pasivo</b>	0.00	0.00
<b>Pasivo Circulante</b>	0.00	0.00
Cuentas por Pagar a Corto Plazo		
Documentos por Pagar a Corto Plazo		
Porción a Corto Plazo de la Deuda Pública a Largo Plazo		
Títulos y Valores a Corto Plazo		
Pasivos Diferidos a Corto Plazo		
Fondos y Bienes de Terceros en Garantía y/o Administración a Corto Plazo		
Provisiones a Corto Plazo		
Otros Pasivos a Corto Plazo		
<b>Pasivo No Circulante</b>	0.00	0.00
Cuentas por Pagar a Largo Plazo		
Documentos por Pagar a Largo Plazo		
Deuda Pública a Largo Plazo		
Pasivos Diferidos a Largo Plazo		
Fondos y Bienes de Terceros en Garantía y/o en Administración a Largo Plazo		
Provisiones a Largo Plazo		
<b>HACIENDA PUBLICA/PATRIMONIO</b>	0.00	0.00
<b>Hacienda Pública/Patrimonio Contribuido</b>	0.00	0.00
Aportaciones		
Donaciones de Capital		
Actualización de la Hacienda Pública/Patrimonio		
<b>Hacienda Pública/Patrimonio Generado</b>	0.00	0.00
Resultados del Ejercicio (Ahorro/ Desahorro)		
Resultados de Ejercicios Anteriores		
Revalúos		
Reservas		
Rectificaciones de Resultados de Ejercicios Anteriores		
<b>Excesos o Insuficiencia en la Actualización de la Hacienda Pública/Patrimonio</b>	0.00	0.00
Resultado por Posición Monetaria		
Resultado por Tenencia de Activos no Monetarios		

NADA QUE INFORMAR  
EN ESTE APARTADO

Bajo protesta de decir verdad declaramos que los Estados Financieros y sus Notas, son razonablemente correctos y son responsabilidad del emisor

C.P. FCO. ARTURO RUIZ RODRIGUEZ  
DIRECTOR DE RECURSOS FINANCIEROS

LIC. CARLOS RAUL LOPEZ-PORTILLO AMAYA  
COORDINADOR ADMINISTRATIVO

Concepto	2016	2015
<b>Flujos de Efectivo de las Actividades de Operación</b>		
<b>Origen</b>	0.00	0.00
Impuestos		
Cuotas y Aportaciones de Seguridad Social		
Contribuciones de mejoras		
Derechos		
Productos de Tipo Corriente		
Aprovechamientos de Tipo Corriente		
Ingresos por Venta de Bienes y Servicios		
Ingresos no Comprendidos en las Fracciones de la Ley de Ingresos Causados en Ejercicios Fiscales Anteriores		
Pendientes de Liquidación o Pago		
Participaciones y Aportaciones		
Transferencias, Asignaciones y Subsidios y Otras Ayudas		
Otros Orígenes de Operación		
<b>Aplicación</b>	0.00	0.00
Servicios Personales		
Materiales y Suministros		
Servicios Generales		
Transferencias Internas y Asignaciones al Sector Público		
Transferencias al resto del Sector Público		
Subsidios y Subvenciones		
Ayudas Sociales		
Pensiones y Jubilaciones		
Transferencias a Fideicomisos, Mandatos y Contratos Análogos		
Transferencias a la Seguridad Social		
Donativos		
Transferencias al Exterior		
Participaciones		
Aportaciones		
Convenios		
Otras Aplicaciones de Operación		
<b>Flujos Netos de Efectivo por Actividades de Operación</b>	0.00	0.00
<b>Flujos de Efectivo de las Actividades de Inversión</b>		
<b>Origen</b>	0.00	0.00
Bienes Inmuebles, Infraestructura y Construcciones en Proceso		
Bienes Muebles		
Otros Orígenes de Inversión		
<b>Aplicación</b>	0.00	0.00
Bienes Inmuebles, Infraestructura y Construcciones en Proceso		
Bienes Muebles		
Otras Aplicaciones de Inversión		
<b>Flujos Netos de Efectivo por Actividades de Inversión</b>	0.00	0.00
<b>Flujo de Efectivo de las Actividades de Financiamiento</b>		
<b>Origen</b>	0.00	0.00
Endeudamiento Neto		
Interno		
Externo		
Otros Orígenes de Financiamiento		
<b>Aplicación</b>	0.00	0.00
Servicios de la Deuda		
Interno		
Externo		
Otras Aplicaciones de Financiamiento		
<b>Flujos netos de Efectivo por Actividades de Financiamiento</b>	0.00	0.00
<b>Incremento/Disminución Neta en el Efectivo y Equivalentes al Efectivo</b>	0.00	0.00
<b>Efectivo y Equivalentes al Efectivo al Inicio del Ejercicio</b>		
<b>Efectivo y Equivalentes al Efectivo al Final del Ejercicio</b>	0.00	0.00

NADA QUE INFORMAR  
EN ESTE APARTADO

Bajo protesta de decir verdad declaramos que los Estados Financieros y sus Notas, son razonablemente correctos y son responsabilidad del emisor

C.P. FCO. ARTURO RUIZ RODRIGUEZ  
DIRECTOR DE RECURSOS FINANCIEROS

LIC. CARLOS RAUL LOPEZ-PORTILLO AMAYA  
COORDINADOR ADMINISTRATIVO

## FIDEICOMISO PARA EL DESARROLLO DE INFRAESTRUCTURA TURISTICA DEL ESTADO DE SONORA

Del 01 de Enero al 31 de Diciembre de 2016

CUENTA PÚBLICA 2016

(PESOS)

Concepto	Saldo Inicial 1	Cargos del Periodo 2	Abonos del Periodo 3	Saldo Final 4 (1+2-3)	Variación del Periodo (4-1)
<b>ACTIVO</b>	0.00	0.00	0.00	0.00	0.00
<b>Activo Circulante</b>	0.00	0.00	0.00	0.00	0.00
Efectivo y Equivalentes				0.00	0.00
Derechos a Recibir Efectivo o Equivalentes				0.00	0.00
Derechos a Recibir Bienes o Servicios				0.00	0.00
Inventarios	<b>NADA QUE INFORMAR EN ESTE APARTADO</b>			0.00	0.00
Almacenes	<b>NADA QUE INFORMAR EN ESTE APARTADO</b>			0.00	0.00
Estimación por Pérdida o Deterioro de Activos Circulantes				0.00	0.00
Otros Activos Circulantes				0.00	0.00
<b>Activo No Circulante</b>	0.00	0.00	0.00	0.00	0.00
Inversiones Financieras a Largo Plazo				0.00	0.00
Derechos a Recibir Efectivo o Equivalentes a Largo Plazo				0.00	0.00
Bienes Inmuebles, Infraestructura y Construcciones en Proceso				0.00	0.00
Bienes Muebles				0.00	0.00
Activos Intangibles				0.00	0.00
Depreciación, Deterioro y Amortización Acumulada de Bienes				0.00	0.00
Activos Diferidos				0.00	0.00
Estimación por Pérdida o Deterioro de Activos no Circulantes				0.00	0.00
Otros Activos no Circulantes				0.00	0.00

Bajo protesta de decir verdad declaramos que los Estados Financieros y sus Notas, son razonablemente correctos y son responsabilidad del emisor

C.P. FCO. ARTURO RUIZ RODRIGUEZ  
DIRECTOR DE RECURSOS FINANCIEROS

LIC. CARLOS RAUL LOPEZ-PORTILLO AMAYA  
COORDINADOR ADMINISTRATIVO

Sistema Estatal de Evaluación  
Estado Analítico de la Deuda y Otros Pasivos

CPCA-I-07

**FIDEICOMISO PARA EL DESARROLLO DE INFRAESTRUCTURA TURISTICA DEL ESTADO DE SONORA**

Del 01 de Enero al 31 de Diciembre de 2016

**CUENTA PÚBLICA 2016**

(PESOS)

DENOMINACIÓN DE LAS DEUDAS	MONEDA DE CONTRATACIÓN	INSTITUCIÓN O PAÍS ACREEDOR	SALDO INICIAL DEL PERIODO	SALDO FINAL DEL PERIODO
<b>DEUDA PÚBLICA</b>				
<b>Corto Plazo</b>				
<b>Deuda Interna</b>	<b>NADA QUE INFORMAR EN ESTE APARTADO</b>		0.00	0.00
Instituciones de Crédito			0.00	0.00
Títulos y Valores				
Arrendamientos Financieros				
<b>Deuda Externa</b>			0.00	0.00
Organismos Financieros Internacionales			0.00	
Deuda Bilateral				
Títulos y Valores				
Arrendamientos Financieros				
<i>Subtotal Corto Plazo</i>			0.00	0.00
<b>Largo Plazo</b>				
<b>Deuda Interna</b>			0.00	0.00
Instituciones de Crédito				
Títulos y Valores				
Arrendamientos Financieros				
<b>Deuda Externa</b>			0.00	0.00
Organismos Financieros Internacionales				
Deuda Bilateral				
Títulos y Valores				
Arrendamientos Financieros				
<i>Subtotal Largo Plazo</i>			0.00	0.00
Otros Pasivos				
<b>Total Deuda y Otros Pasivos</b>			0.00	0.00

Bajo protesta de decir verdad declaramos que los Estados Financieros y sus Notas, son razonablemente correctos y son responsabilidad del emisor

C.P. FCO. ARTURO RUIZ RODRIGUEZ  
DIRECTOR DE RECURSOS FINANCIEROS

LIC. CARLOS RAUL LOPEZ-PORTILLO AMAYA  
COORDINADOR ADMINISTRATIVO

Sistema Estatal de Evaluación  
Informe Analítico de la Deuda Pública y Otros Pasivos - LDF  
FIDEICOMISO PARA EL DESARROLLO DE INFRAESTRUCTURA TURISTICA DEL ESTADO DE SONORA  
Del 01 de Enero al 31 de Diciembre de 2016 (b)  
(PESOS)

CPCA-I-07-A

CUENTA PÚBLICA 2016

Denominación de la Deuda Pública y Otros Pasivos (c)	Saldo al 31 de diciembre de 2015(d)	Disposiciones del Periodo (e)	Amortizaciones del Periodo (f)	Revaluaciones, Reclasificaciones y Otros Ajustes (g)	Saldo Final del Periodo (h) h=d+e-f+g	Pago de Intereses del Periodo (i)	Pago de Comisiones y demás costos asociados durante el Periodo (j)
<b>1. Deuda Pública (1=A+B)</b>							
<b>A. Corto Plazo (A=a1+a2+a3)</b>							
a1) Instituciones de Crédito							
a2) Títulos y Valores							
a3) Arrendamientos Financieros							
<b>B. Largo Plazo (B=b1+b2+b3)</b>							
b1) Instituciones de Crédito							
b2) Títulos y Valores							
b3) Arrendamientos Financieros							
<b>2. Otros Pasivos</b>							
<b>3. Total de la Deuda Pública y Otros Pasivos (3=1+2)</b>							
<b>4. Deuda Contingente 1 (informativo)</b>							
A. Deuda Contingente 1							
B. Deuda Contingente 2							
C. Deuda Contingente XX							
<b>5. Valor de Instrumentos Bono Cupón Cero 2 (Informativo)</b>							
A. Instrumento Bono Cupón Cero 1							
B. Instrumento Bono Cupón Cero 2							
C. Instrumento Bono Cupón Cero XX							

**NADA QUE INFORMAR  
EN ESTE APARTADO**

1

Se refiere a cualquier Financiamiento sin fuente o garantía de pago definida, que sea asumida de manera solidaria o subsidiaria por las Entidades Federativas con sus Municipios, organismos descentralizados y empresas de participación estatal mayoritaria y fideicomisos, locales o municipales, y por los Municipios con sus respectivos organismos descentralizados y empresas de participación municipal mayoritaria.

2

Se refiere al valor del Bono Cupón Cero que respalda el pago de los créditos asociados al mismo (Activo).

Obligaciones a Corto Plazo (k)	Monto Contratado (l)	Plazo Pactado (m)	Tasa de Interés (n)	Comisiones y Costos Relacionados (o)	Tasa Efectiva (p)
<b>6. Obligaciones a Corto Plazo (Informativo)</b>					
A. Crédito 1					
B. Crédito 2					
C. Crédito XX					

C.P. FCO. ARTURO RUIZ RODRIGUEZ  
DIRECTOR DE RECURSOS FINANCIEROS

LIC. CARLOS RAUL LOPEZ-PORTILLO AMAYA  
COORDINADOR ADMINISTRATIVO



**Sistema Estatal de Evaluación**  
**Informe Analítico de Obligaciones Diferentes de Financiamientos – LDF**  
**FIDEICOMISO PARA EL DESARROLLO DE INFRAESTRUCTURA TURISTICA DEL ESTADO DE SONORA**  
**Del 01 de Enero al 31 de Diciembre de 2016 (b)**  
**(PESOS)**

CPCA-I-07-B

CUENTA PÚBLICA 2016

Denominación de las Obligaciones Diferentes de Financiamiento (c)	Fecha del Contrato (d)	Fecha de inicio de operación del proyecto (e)	Fecha de vencimiento (f)	Monto de la inversión pactado (g)	Plazo pactado (h)	Monto promedio mensual del pago de la contraprestación (i)	Monto promedio mensual del pago de la contraprestación correspondiente al pago de inversión (j)	Monto pagado de la inversión al 31 de Diciembre de 2016 (k)	Monto pagado de la inversión actualizado al 31 de Diciembre de 2016 (l)	Saldo pendiente por pagar de la inversión al 31 de Diciembre de 2016 (m = g - l)
<b>A. Asociaciones Público Privadas (APP's) (A=a+b+c+d)</b> a) APP 1 b) APP 2 c) APP 3 d) APP XX										
<b>B. Otros Instrumentos (B=a+b+c+d)</b> a) Otro Instrumento 1 b) Otro Instrumento 2 c) Otro Instrumento 3 d) Otro Instrumento XX										
<b>C. Total de Obligaciones Diferentes de Financiamiento (C=A+B)</b>										

**NADA QUE INFORMAR EN ESTE APARTADO**

C.P. FCO. ARTURO RUIZ RODRIGUEZ  
DIRECTOR DE RECURSOS FINANCIEROS

LIC. CARLOS RAUL LOPEZ-PORTILLO AMAYA  
COORDINADOR ADMINISTRATIVO

**Sistema Estatal de Evaluación**  
**Informe sobre Pasivos Contingentes**  
**FIDEICOMISO PARA EL DESARROLLO DE INFRAESTRUCTURA TURISTICA DEL ESTADO DE SONORA**  
**Al 31 Diciembre de 2016**  
**(PESOS)**

**CPCA-I-08**

**CUENTA PÚBLICA 2016**

A Corto Plazo

**NADA QUE INFORMAR  
EN ESTE APARTADO**

A Mediano Plazo

**INFORME SOBRE PASIVOS CONTINGENTES:** Informar las obligaciones que tienen su origen en  
  
hechos específicos e independientes del pasado que en el futuro pueden ocurrir o no, y de  
  
acuerdo con lo que acontezca, desaparecen o se convierten en pasivos reales por ejemplo,  
  
juicios, garantías, avales, costos de planes de pensiones, jubilaciones, etc.

A Largo Plazo

Bajo protesta de decir verdad declaramos que los Estados Financieros y sus Notas, son razonablemente correctos y son responsabilidad del emisor

---

C.P. FCO. ARTURO RUIZ RODRIGUEZ  
DIRECTOR DE RECURSOS FINANCIEROS

---

LIC. CARLOS RAUL LOPEZ-PORTILLO AMAYA  
COORDINADOR ADMINISTRATIVO

**NADA QUE INFORMAR  
EN ESTE APARTADO**

**NOTAS A LOS ESTADOS FINANCIEROS**

**Se deberá cumplir con lo siguiente:**

**NOTAS DE DESGLOSE**

**NOTAS DE MEMORIA: Cuentas de Orden**

**NOTAS DE GESTION ADMINISTRATIVA:**

**Incluir los 17 puntos señalados**

1. Introducción.
2. Panorama Económico y Financiero.
3. Autorización e Historia.
4. Organización y Objeto Social.
5. Bases de Preparación de los Estados Financieros.
6. Políticas de Contabilidad Significativas.
7. Posición en Moneda Extranjera y Protección por Riesgo Cambiario.
8. Reporte Analítico del Activo.
9. Fideicomisos, Mandatos y Análogos.
10. Reporte de la Recaudación.
11. Información sobre la Deuda y el Reporte Analítico de la Deuda.
12. Calificaciones otorgadas.
13. Proceso de Mejora.
14. Información por Segmentos.
15. Eventos Posteriores al Cierre.
16. Partes Relacionadas.
17. Responsabilidad Sobre la Presentación Razonable de los Estados Financieros.

## FIDEICOMISO PARA EL DESARROLLO DE INFRAESTRUCTURA TURISTICA DEL ESTADO DE SONORA

Del 01 de Enero al 31 de Diciembre de 2016

CUENTA PUBLICA 2016

(PESOS)

Rubros de los Ingresos	Ingresos Estimado Original Anual (1)	Ampliaciones y Reducciones (+ ó -) (2)	Ingresos Modificado Anual (3= 1 +2)	Ingresos Devengado Acumulado (4)	Ingresos Recaudado Acumulado (5)	Diferencia (6= 5 - 1 )
Impuestos			0			0
Cuotas y Aportaciones de Seguridad Social	0	0	0	0	0	0
Contribuciones de Mejoras			0			0
Derechos			0			0
Productos	0	0	0	0	0	0
Corriente			0			0
Capital			0			0
Aprovechamientos	0	0	0	0	0	0
Corriente	<b>NADA QUE INFORMAR EN ESTE APARTADO</b>		0			0
Capital			0			0
Ingresos por Ventas de Bienes y Servicios			0			0
Participaciones y Aportaciones			0			0
Transferencias, Asignaciones, Subsidios y Otras Ayudas <b>FEDERALES</b>	0	0	0	0	0	0
Transferencias, Asignaciones, Subsidios y Otras Ayudas <b>ESTATALES</b>			0			0
Ingresos Derivados de Financiamientos			0			0
<b>Total</b>	<b>0</b>	<b>0</b>	<b>0</b>	<b>0</b>	<b>0</b>	<b>0</b>
					<b>Ingresos Excedentes 1</b>	

## FIDEICOMISO PARA EL DESARROLLO DE INFRAESTRUCTURA TURISTICA DEL ESTADO DE SONORA

Del 01 de Enero al 31 de Diciembre de 2016

CUENTA PUBLICA 2016

(PESOS)

Estado Analítico de Ingresos	Ingresos Estimado Original Anual	Ampliaciones y Reducciones (+ ó -)	Ingresos Modificado Anual (3= 1 +2)	Ingresos Devengado Acumulado	Ingresos Recaudado Acumulado	Diferencia (6= 5 - 1)
Por Fuente de Financiamiento	(1)	(2)	(3= 1 +2)	(4)	(5)	(6= 5 - 1)
<b>Ingresos del Gobierno</b>	0	0	0	0	0	0
Impuestos	0	0	0	0	0	0
Contribuciones de Mejoras			0	0		0
Derechos			0	0		0
Productos	0	0	0	0	0	0
Corriente			0	0		0
Capital			0	0		0
Aprovechamientos	0	0	0	0	0	0
Corriente			0	0		0
Capital			0	0		0
Participaciones y Aportaciones	<b>NADA QUE INFORMAR EN ESTE APARTADO</b>		0	0		0
Transferencias, Asignaciones, Subsidios y Otras Ayudas			0	0		0
<b>Ingresos de Organismos y Empresas</b>	0	0	0	0	0	0
Cuotas y aportaciones de Seguridad Social			0	0		0
Ingresos por ventas de Bienes y Servicios			0	0		0
Transferencias, Asignaciones, Subsidios y Otras Ayudas, <b>FEDERALES</b>	0	0	0	0	0	0
Transferencias, Asignaciones, Subsidios y Otras Ayudas, <b>ESTATALES</b>			0	0		0
<b>Ingresos derivados de Financiamiento</b>	0	0	0	0	0	0
Ingresos Derivados de Financiamientos			0	0		0
<b>Total</b>	<b>0</b>	<b>0</b>	<b>0</b>	<b>0</b>	<b>0</b>	<b>0</b>
					Ingresos Excedentes 1	

C.P. FCO. ARTURO RUIZ RODRIGUEZ  
DIRECTOR DE RECURSOS FINANCIEROS

LIC. CARLOS RAUL LOPEZ-PORTILLO AMAYA  
COORDINADOR ADMINISTRATIVO

Sistema Estatal de Evaluación

CPCA-II-10-A

Estado Analítico de Ingresos Detallado – LDF

FIDEICOMISO PARA EL DESARROLLO DE INFRAESTRUCTURA TURISTICA DEL ESTADO DE SONORA

Del 01 de Enero al 31 de Diciembre de 2016 (b)

CUENTA PÚBLICA 2016

(PESOS)

Concepto (c)	Ingreso					Diferencia (e)
	Estimado (d)	Ampliaciones/ (Reducciones)	Modificado	Devengado	Recaudado	
<b>Ingresos de Libre Disposición</b>						
A. Impuestos	-	-	-	-	-	-
B. Cuotas y Aportaciones de Seguridad Social	-	-	-	-	-	-
C. Contribuciones de Mejoras	-	-	-	-	-	-
D. Derechos	-	-	-	-	-	-
E. Productos	-	-	-	-	-	-
F. Aprovechamientos	-	-	-	-	-	-
G. Ingresos por Ventas de Bienes y Servicios	-	-	-	-	-	-
H. Participaciones	-	-	-	-	-	-
(H=h1+h2+h3+h4+h5+h6+h7+h8+h9+h10+h11)	-	-	-	-	-	-
h1) Fondo General de Participaciones	-	-	-	-	-	-
h2) Fondo de Fomento Municipal	-	-	-	-	-	-
h3) Fondo de Fiscalización y Recaudación	-	-	-	-	-	-
h4) Fondo de Compensación	-	-	-	-	-	-
h5) Fondo de Extracción de Hidrocarburos	-	-	-	-	-	-
h6) Impuesto Especial Sobre Producción y Servicios	-	-	-	-	-	-
h7) 0.136% de la Recaudación Federal Participable	-	-	-	-	-	-
h8) 3.17% Sobre Extracción de Petróleo	-	-	-	-	-	-
h9) Gasolinas y Diésel	-	-	-	-	-	-
h10) Fondo del Impuesto Sobre la Renta	-	-	-	-	-	-
h11) Fondo de Estabilización de los Ingresos de las Entidades Federativas	-	-	-	-	-	-
I. Incentivos Derivados de la Colaboración Fiscal (I=i1+i2+i3+i4+i5)	-	-	-	-	-	-
i1) Tenencia o Uso de Vehículos	-	-	-	-	-	-
i2) Fondo de Compensación ISAN	-	-	-	-	-	-
i3) Impuesto Sobre Automóviles Nuevos	-	-	-	-	-	-

**NADA QUE INFORMAR  
EN ESTE APARTADO**

Concepto (c)	Ingreso					Diferencia (e)
	Estimado (d)	Ampliaciones/ (Reducciones)	Modificado	Devengado	Recaudado	
i4) Fondo de Compensación de Repecos-Intermedios	-	-	-			-
i5) Otros Incentivos Económicos	-	-	-			-
J. Transferencias	-		-			-
K. Convenios	-	-	-	-	-	-
k1) Otros Convenios y Subsidios	-		-			-
L. Otros Ingresos de Libre Disposición (L=l1+l2)	-	-	-	-	-	-
l1) Participaciones en Ingresos Locales	-	-	-			-
l2) Otros Ingresos de Libre Disposición	-	-	-			-
<b>I. Total de Ingresos de Libre Disposición (I=A+B+C+D+E+F+G+H+I+J+K+L)</b>	-	<b>NADA QUE INFORMAR EN ESTE APARTADO</b>			-	-
<b>Ingresos Excedentes de Ingresos de Libre Disposición</b>						
<b>Transferencias Federales Etiquetadas</b>						
A. Aportaciones (A=a1+a2+a3+a4+a5+a6+a7+a8)	-	-	-	-	-	-
a1) Fondo de Aportaciones para la Nómina Educativa y Gasto Operativo	-	-	-	-	-	-
a2) Fondo de Aportaciones para los Servicios de Salud	-		-			-
a3) Fondo de Aportaciones para la Infraestructura Social	-		-			-
a4) Fondo de Aportaciones para el Fortalecimiento de los Municipios y de las Demarcaciones Territoriales del Distrito Federal	-		-			-
a5) Fondo de Aportaciones Múltiples	-	-	-	-	-	-
a6) Fondo de Aportaciones para la Educación Tecnológica y de Adultos	-		-			-
a7) Fondo de Aportaciones para la Seguridad Pública de los Estados y del Distrito Federal	-		-			-
a8) Fondo de Aportaciones para el Fortalecimiento de las Entidades Federativas	-		-			-
B. Convenios (B=b1+b2+b3+b4)	-	-	-	-	-	-
b1) Convenios de Protección Social en Salud	-		-			-
b2) Convenios de Descentralización	-		-			-
b3) Convenios de Reasignación	-		-			-
b4) Otros Convenios y Subsidios	-		-			-
C. Fondos Distintos de Aportaciones (C=c1+c2)	-	-	-	-	-	-
c1) Fondo para Entidades Federativas y Municipios Productores de Hidrocarburos	-	-	-	-	-	-

Concepto (c)	Ingreso					Diferencia (e)
	Estimado (d)	Ampliaciones/ (Reducciones)	Modificado	Devengado	Recaudado	
c2) Fondo Minero	-	-	-	-	-	-
D. Transferencias, Subsidios y Subvenciones, y Pensiones y Jubilaciones	-	-	-	-	-	-
E. Otras Transferencias Federales Etiquetadas	-	-	-	-	-	-
II. Total de Transferencias Federales Etiquetadas (II = A + B + C + D + E)	-	-	-	-	-	-
III. Ingresos Derivados de Financiamientos (III = A)	-	<b>NADA QUE INFORMAR EN ESTE APARTADO</b>			-	-
A. Ingresos Derivados de Financiamientos	-				-	-
IV. Total de Ingresos (IV = I + II + III)	-	-	-	-	-	-
<b>Datos Informativos</b>						
1. Ingresos Derivados de Financiamientos con Fuente de Pago de Ingresos de Libre Disposición	-	-	-	-	-	-
2. Ingresos Derivados de Financiamientos con Fuente de Pago de Transferencias Federales Etiquetadas	-	-	-	-	-	-
3. Ingresos Derivados de Financiamientos (3 = 1 + 2)	-	-	-	-	-	-

C.P. FCO. ARTURO RUIZ RODRIGUEZ  
DIRECTOR DE RECURSOS FINANCIEROS

LIC. CARLOS RAUL LOPEZ-PORTILLO AMAYA  
COORDINADOR ADMINISTRATIVO



**Sistema Estatal de Evaluación** **CPCA-II-10-B**  
**Conciliación entre los Ingresos Presupuestarios y Contables**  
**FIDEICOMISO PARA EL DESARROLLO DE INFRAESTRUCTURA TURISTICA DEL ESTADO DE SONORA**  
**Al 31 Diciembre de 2016**  
**(PESOS)** **CUENTA PÚBLICA 2016**

<b>1. Ingresos Presupuestarios</b>		<b>0.00</b>
<b>(MAS)</b>		
<b>2. Ingresos contables no presupuestarios</b>		<b>0.00</b>
Incremento por variación de inventarios		
Disminución del exceso de estimaciones por pérdida o deterioro u obsolescencia	<b>NADA QUE INFORMAR EN ESTE APARTADO</b>	
Disminución del exceso de provisiones		
Otros Ingresos y beneficios varios		
Otros Ingresos contables no presupuestarios		
<b>(MENOS)</b>		
<b>3. Ingresos presupuestarios no contables</b>		<b>0.00</b>
Productos de capital		
Aprovechamientos de capital		
Ingresos derivados de financiamientos		
Otros Ingresos presupuestarios no contables		
<b>4. Ingresos Contables (4= 1 + 2 - 3)</b>		<b>0.00</b>

\_\_\_\_\_  
 C.P. FCO. ARTURO RUIZ RODRIGUEZ  
 DIRECTOR DE RECURSOS FINANCIEROS

\_\_\_\_\_  
 LIC. CARLOS RAUL LOPEZ-PORTILLO AMAYA  
 COORDINADOR ADMINISTRATIVO

**Sistema Estatal de Evaluación**  
**Estado Analítico del Ejercicio Presupuesto de Egresos**  
**Clasificación por Objeto del Gasto (Capítulo y Concepto)**  
**FIDEICOMISO PARA EL DESARROLLO DE INFRAESTRUCTURA TURISTICA DEL ESTADO DE SONORA**  
**Del 01 de Enero al 31 de Diciembre de 2016**

CPCA-II-11

(PESOS)

**CUENTA PÚBLICA 2016**

Ejercicio del Presupuesto por Capítulo del Gasto	Egresos Aprobado Anual (1)	Ampliaciones/ (Reducciones) (2)	Egresos Modificado Anual (3=1+2)	Egresos Devengado Acumulado (4)	Egresos Pagado Acumulado (5)	Subejercicio (6 = 3 - 4)
Servicios Personales	0	0	0	0	0	0
Remuneraciones al Personal de Carácter Permanente			0			0
Remuneraciones al Personal de Carácter Transitorio			0			0
Remuneraciones Adicionales y Especiales			0			0
Seguridad Social			0			0
Otras Prestaciones Sociales y Económicas			0			0
Previsiones			0			0
Pago de Estímulos a Servidores Públicos			0			0
Materiales y Suministros	0	0	0	0	0	0
Materiales de Administración, Emisión de Documentos y Artículos Oficiales			0			0
Alimentos y Utensilios			0			0
Materias Primas y Materiales de Producción y Comercialización			0			0
Materiales y Artículos de Construcción y de Reparación			0			0
Productos Químicos, Farmacéuticos y de Laboratorio			0			0
Combustibles, Lubricantes y Aditivos			0			0
Vestuario, Blancos, Prendas de Protección y Artículos Deportivos			0			0
Materiales y Suministros Para Seguridad			0			0
Herramientas, Refacciones y Accesorios Menores			0			0
Servicios Generales	0	0	0	0	0	0
Servicios Básicos			0			0
Servicios de Arrendamiento			0			0
Servicios Profesionales, Científicos, Técnicos y Otros Servicios			0			0
Servicios Financieros, Bancarios y Comerciales			0			0
Servicios de Instalación, Reparación, Mantenimiento y Conservación			0			0
Servicios de Comunicación Social y Publicidad.			0			0
Servicios de Traslado y Viáticos			0			0
Servicios Oficiales			0			0

**NADA QUE INFORMAR  
EN ESTE APARTADO**

Ejercicio del Presupuesto por Capítulo del Gasto	Egresos Aprobado Anual (1)	Ampliaciones/ (Reducciones) (2)	Egresos Modificado Anual (3=1+2)	Egresos Devengado Acumulado (4)	Egresos Pagado Acumulado (5)	Subejercicio (6 = 3 - 4)
Otros Servicios Generales			0			0
Transferencias, Asignaciones, Subsidios y Otras Ayudas	0	0	0	0	0	0
Transferencias Internas y Asignaciones al Sector Público			0			0
Transferencias al Resto del Sector Público			0			0
Subsidios y Subvenciones			0			0
Ayudas Sociales			0			0
Pensiones y Jubilaciones			0			0
Transferencias a Fideicomisos, Mandatos y Otros Análogos			0			0
Transferencias a la Seguridad Social			0			0
Donativos			0			0
Transferencias al Exterior			0			0
Bienes Muebles, Inmuebles e Intangibles	0	0	0	0	0	0
Mobiliario y Equipo de Administración	0		0			0
Mobiliario y Equipo Educacional y Recreativo			0			0
Equipo e Instrumental Médico y de Laboratorio			0			0
Vehículos y Equipo de Transporte			0			0
Equipo de Defensa y Seguridad			0			0
Maquinaria, Otros Equipos y Herramientas			0			0
Activos Biológicos			0			0
Bienes Inmuebles			0			0
Activos Intangibles			0			0
Inversión Pública	0	0	0	0	0	0
Obra Pública en Bienes de Dominio Público			0			0
Obra Pública en Bienes Propios			0			0
Proyectos Productivos y Acciones de Fomento			0			0
Inversiones Financieras y Otras Provisiones	0	0	0	0	0	0
Inversiones Para el Fomento de Actividades Productivas.			0			0
Acciones y Participaciones de Capital			0			0

**NADA QUE INFORMAR  
EN ESTE APARTADO**

Ejercicio del Presupuesto por Capítulo del Gasto	Egresos Aprobado Anual (1)	Ampliaciones/ (Reducciones) (2)	Egresos Modificado Anual (3=1+2)	Egresos Devengado Acumulado (4)	Egresos Pagado Acumulado (5)	Subejercicio (6 = 3 - 4)
Compra de Títulos y Valores			0			0
Concesión de Préstamos			0			0
Inversiones en Fideicomisos, Mandatos y Otros Análogos			0			0
Otras Inversiones Financieras			0			0
Provisiones para Contingencias y Otras Erogaciones Especiales			0			0
Participaciones y Aportaciones	0	0	0	0	0	0
Participaciones			0			0
Aportaciones			0			0
Convenios			0			0
Deuda Pública	0	0	0	0	0	0
Amortización de la Deuda Pública			0			0
Intereses de la Deuda Pública			0			0
Comisiones de la Deuda Pública			0			0
Gastos de la Deuda Pública			0			0
Costo por Coberturas			0			0
Apoyos Financieros			0			0
Adeudos de Ejercicios Fiscales Anteriores (Adefas)			0			0
<b>Total del Gasto</b>	<b>0</b>	<b>0</b>	<b>0</b>	<b>0</b>	<b>0</b>	<b>0</b>

**NADA QUE INFORMAR  
EN ESTE APARTADO**

\_\_\_\_\_  
C.P. FCO. ARTURO RUIZ RODRIGUEZ  
DIRECTOR DE RECURSOS FINANCIEROS

\_\_\_\_\_  
LIC. CARLOS RAUL LOPEZ-PORTILLO AMAYA  
COORDINADOR ADMINISTRATIVO

**Sistema Estatal de Evaluación**  
**FIDEICOMISO PARA EL DESARROLLO DE INFRAESTRUCTURA TURISTICA DEL ESTADO DE SONORA**

**CPCA-II-11-A**

Estado Analítico del Ejercicio del Presupuesto de Egresos Detallado - LDF

Clasificación por Objeto del Gasto (Capítulo y Concepto)

Del 01 de Enero al 31 de Diciembre de 2016 (b)

**CUENTA PÚBLICA 2016**

(PESOS)

Concepto (c)	Egresos					Subejercicio (e)
	Aprobado (d)	Ampliaciones/ (Reducciones)	Modificado	Devengado	Pagado	
<b>I. Gasto No Etiquetado (I=A+B+C+D+E+F+G+H+I)</b>	-	-	-	-	-	-
<b>A. Servicios Personales (A=a1+a2+a3+a4+a5+a6+a7)</b>	-	-	-	-	-	-
a1) Remuneraciones al Personal de Carácter Permanente	-	-	-	-	-	-
a2) Remuneraciones al Personal de Carácter Transitorio	-	-	-	-	-	-
a3) Remuneraciones Adicionales y Especiales	-	-	-	-	-	-
a4) Seguridad Social	-	-	-	-	-	-
a5) Otras Prestaciones Sociales y Económicas	-	-	-	-	-	-
a6) Previsiones	-	-	-	-	-	-
a7) Pago de Estímulos a Servidores Públicos	-	-	-	-	-	-
<b>B. Materiales y Suministros (B=b1+b2+b3+b4+b5+b6+b7+b8+b9)</b>	-	-	-	-	-	-
b1) Materiales de Administración, Emisión de Documentos y Artículos Oficiales	-	-	-	-	-	-
b2) Alimentos y Utensilios	-	-	-	-	-	-
b3) Materias Primas y Materiales de Producción y Comercialización	-	-	-	-	-	-
b4) Materiales y Artículos de Construcción y de Reparación	-	-	-	-	-	-
b5) Productos Químicos, Farmacéuticos y de Laboratorio	-	-	-	-	-	-
b6) Combustibles, Lubricantes y Aditivos	-	-	-	-	-	-
b7) Vestuario, Blancos, Prendas de Protección y Artículos Deportivos	-	-	-	-	-	-
b8) Materiales y Suministros Para Seguridad	-	-	-	-	-	-
b9) Herramientas, Refacciones y Accesorios Menores	-	-	-	-	-	-
<b>C. Servicios Generales (C=c1+c2+c3+c4+c5+c6+c7+c8+c9)</b>	-	-	-	-	-	-
c1) Servicios Básicos	-	-	-	-	-	-
c2) Servicios de Arrendamiento	-	-	-	-	-	-
c3) Servicios Profesionales, Científicos, Técnicos y Otros Servicios	-	-	-	-	-	-
c4) Servicios Financieros, Bancarios y Comerciales	-	-	-	-	-	-
c5) Servicios de Instalación, Reparación, Mantenimiento y Conservación	-	-	-	-	-	-
c6) Servicios de Comunicación Social y Publicidad	-	-	-	-	-	-
c7) Servicios de Traslado y Viáticos	-	-	-	-	-	-
c8) Servicios Oficiales	-	-	-	-	-	-
c9) Otros Servicios Generales	-	-	-	-	-	-

**NADA QUE INFORMAR  
EN ESTE APARTADO**

Concepto (c)	Egresos					Subejercicio (e)
	Aprobado (d)	Ampliaciones/ (Reducciones)	Modificado	Devengado	Pagado	
D. Transferencias, Asignaciones, Subsidios y Otras Ayudas (D=d1+d2+d3+d4+d5+d6+d7+d8+d9)	-	-	-	-	-	-
d1) Transferencias Internas y Asignaciones al Sector Público	-	-	-	-	-	-
d2) Transferencias al Resto del Sector Público	-	-	-	-	-	-
d3) Subsidios y Subvenciones	-	-	-	-	-	-
d4) Ayudas Sociales	-	-	-	-	-	-
d5) Pensiones y Jubilaciones	-	-	-	-	-	-
d6) Transferencias a Fideicomisos, Mandatos y Otros Análogos	-	-	-	-	-	-
d7) Transferencias a la Seguridad Social	-	-	-	-	-	-
d8) Donativos	-	-	-	-	-	-
d9) Transferencias al Exterior	-	-	-	-	-	-
E. Bienes Muebles, Inmuebles e Intangibles (E=e1+e2+e3+e4+e5+e6+e7+e8+e9)	-	-	-	-	-	-
e1) Mobiliario y Equipo de Administración	-	-	-	-	-	-
e2) Mobiliario y Equipo Educativo y Recreativo	-	-	-	-	-	-
e3) Equipo e Instrumental Médico y de Laboratorio	-	-	-	-	-	-
e4) Vehículos y Equipo de Transporte	-	-	-	-	-	-
e5) Equipo de Defensa y Seguridad	-	-	-	-	-	-
e6) Maquinaria, Otros Equipos y Herramientas	-	-	-	-	-	-
e7) Activos Biológicos	-	-	-	-	-	-
e8) Bienes Inmuebles	-	-	-	-	-	-
e9) Activos Intangibles	-	-	-	-	-	-
F. Inversión Pública (F=f1+f2+f3)	-	-	-	-	-	-
f1) Obra Pública en Bienes de Dominio Público	-	-	-	-	-	-
f2) Obra Pública en Bienes Propios	-	-	-	-	-	-
f3) Proyectos Productivos y Acciones de Fomento	-	-	-	-	-	-
G. Inversiones Financieras y Otras Provisiones (G=g1+g2+g3+g4+g5+g6+g7)	-	-	-	-	-	-
g1) Inversiones Para el Fomento de Actividades Productivas	-	-	-	-	-	-
g2) Acciones y Participaciones de Capital	-	-	-	-	-	-
g3) Compra de Títulos y Valores	-	-	-	-	-	-
g4) Concesión de Préstamos	-	-	-	-	-	-
g5) Inversiones en Fideicomisos, Mandatos y Otros Análogos	-	-	-	-	-	-
Fideicomiso de Desastres Naturales (Informativo)	-	-	-	-	-	-
g6) Otras Inversiones Financieras	-	-	-	-	-	-
g7) Provisiones para Contingencias y Otras Erogaciones Especiales	-	-	-	-	-	-
H. Participaciones y Aportaciones (H=h1+h2+h3)	-	-	-	-	-	-
h1) Participaciones	-	-	-	-	-	-

**NADA QUE INFORMAR  
EN ESTE APARTADO**

Concepto (c)	Egresos					Subejercicio (e)
	Aprobado (d)	Ampliaciones/ (Reducciones)	Modificado	Devengado	Pagado	
h2) Aportaciones			-			-
h3) Convenios			-			-
I. Deuda Pública (I=i1+i2+i3+i4+i5+i6+i7)	-	-	-	-	-	-
i1) Amortización de la Deuda Pública			-			-
i2) Intereses de la Deuda Pública			-			-
i3) Comisiones de la Deuda Pública			-			-
i4) Gastos de la Deuda Pública			-			-
i5) Costo por Coberturas			-			-
i6) Apoyos Financieros			-			-
i7) Adeudos de Ejercicios Fiscales Anteriores (ADEFAS)			-			-
II. Gasto Etiquetado (II=A+B+C+D+E+F+G+H+I)	-	-	-	-	-	-
A. Servicios Personales (A=a1+a2+a3+a4+a5+a6+a7)	-	-	-	-	-	-
a1) Remuneraciones al Personal de Carácter Permanente			-			-
a2) Remuneraciones al Personal de Carácter Transitorio			-			-
a3) Remuneraciones Adicionales y Especiales			-			-
a4) Seguridad Social			-			-
a5) Otras Prestaciones Sociales y Económicas			-			-
a6) Previsiones			-			-
a7) Pago de Estímulos a Servidores Públicos			-			-
B. Materiales y Suministros (B=b1+b2+b3+b4+b5+b6+b7+b8+b9)	-	-	-	-	-	-
b1) Materiales de Administración, Emisión de Documentos y Artículos Oficiales			-			-
b2) Alimentos y Utensilios			-			-
b3) Materias Primas y Materiales de Producción y Comercialización			-			-
b4) Materiales y Artículos de Construcción y de Reparación			-			-
b5) Productos Químicos, Farmacéuticos y de Laboratorio			-			-
b6) Combustibles, Lubricantes y Aditivos			-			-
b7) Vestuario, Blancos, Prendas de Protección y Artículos Deportivos			-			-
b8) Materiales y Suministros Para Seguridad			-			-
b9) Herramientas, Refacciones y Accesorios Menores			-			-
C. Servicios Generales (C=c1+c2+c3+c4+c5+c6+c7+c8+c9)	-	-	-	-	-	-
c1) Servicios Básicos			-			-
c2) Servicios de Arrendamiento			-			-
c3) Servicios Profesionales, Científicos, Técnicos y Otros Servicios			-			-
c4) Servicios Financieros, Bancarios y Comerciales			-			-
c5) Servicios de Instalación, Reparación, Mantenimiento y Conservación			-			-

**NADA QUE INFORMAR  
EN ESTE APARTADO**

Concepto (c)	Egresos					Subejercicio (e)
	Aprobado (d)	Ampliaciones/ (Reducciones)	Modificado	Devengado	Pagado	
c6) Servicios de Comunicación Social y Publicidad			-			-
c7) Servicios de Traslado y Viáticos			-			-
c8) Servicios Oficiales			-			-
c9) Otros Servicios Generales			-			-
D. Transferencias, Asignaciones, Subsidios y Otras Ayudas (D=d1+d2+d3+d4+d5+d6+d7+d8+d9)	-	-	-	-	-	-
d1) Transferencias Internas y Asignaciones al Sector Público			-			-
d2) Transferencias al Resto del Sector Público			-			-
d3) Subsidios y Subvenciones			-			-
d4) Ayudas Sociales			-			-
d5) Pensiones y Jubilaciones			-			-
d6) Transferencias a Fideicomisos, Mandatos y Otros Análogos			-			-
d7) Transferencias a la Seguridad Social			-			-
d8) Donativos			-			-
d9) Transferencias al Exterior			-			-
E. Bienes Muebles, Inmuebles e Intangibles (E=e1+e2+e3+e4+e5+e6+e7+e8+e9)	-	-	-	-	-	-
e1) Mobiliario y Equipo de Administración	-		-			-
e2) Mobiliario y Equipo Educacional y Recreativo			-			-
e3) Equipo e Instrumental Médico y de Laboratorio			-			-
e4) Vehículos y Equipo de Transporte			-			-
e5) Equipo de Defensa y Seguridad			-			-
e6) Maquinaria, Otros Equipos y Herramientas			-			-
e7) Activos Biológicos			-			-
e8) Bienes Inmuebles			-			-
e9) Activos Intangibles			-			-
F. Inversión Pública (F=f1+f2+f3)	-	-	-	-	-	-
f1) Obra Pública en Bienes de Dominio Público			-			-
f2) Obra Pública en Bienes Propios			-			-
f3) Proyectos Productivos y Acciones de Fomento			-			-
G. Inversiones Financieras y Otras Provisiones (G=g1+g2+g3+g4+g5+g6+g7)	-	-	-	-	-	-
g1) Inversiones Para el Fomento de Actividades Productivas			-			-
g2) Acciones y Participaciones de Capital			-			-
g3) Compra de Títulos y Valores			-			-
g4) Concesión de Préstamos			-			-
g5) Inversiones en Fideicomisos, Mandatos y Otros Análogos			-			-
Fideicomiso de Desastres Naturales (Informativo)			-			-

**NADA QUE INFORMAR  
EN ESTE APARTADO**



Concepto (c)	Egresos					Subejercicio (e)
	Aprobado (d)	Ampliaciones/ (Reducciones)	Modificado	Devengado	Pagado	
g6) Otras Inversiones Financieras			-			-
g7) Provisiones para Contingencias y Otras Erogaciones Especiales			-			-
H. Participaciones y Aportaciones (H=h1+h2+h3)	-	-	-	-	-	-
h1) Participaciones			-			-
h2) Aportaciones			-			-
h3) Convenios			-			-
I. Deuda Pública (I=i1+i2+i3+i4+i5+i6+i7)	-			-	-	-
i1) Amortización de la Deuda Pública			-			-
i2) Intereses de la Deuda Pública			-			-
i3) Comisiones de la Deuda Pública			-			-
i4) Gastos de la Deuda Pública			-			-
i5) Costo por Coberturas			-			-
i6) Apoyos Financieros			-			-
i7) Adeudos de Ejercicios Fiscales Anteriores (ADEFAS)			-			-
III. Total de Egresos (III = I + II)	-	-	-	-	-	-

**NADA QUE INFORMAR  
EN ESTE APARTADO**

C.P. FCO. ARTURO RUIZ RODRIGUEZ  
DIRECTOR DE RECURSOS FINANCIEROS

LIC. CARLOS RAUL LOPEZ-PORTILLO AMAYA  
COORDINADOR ADMINISTRATIVO

**Sistema Estatal de Evaluación**  
**Estado Analítico del Ejercicio Presupuesto de Egresos**  
**Clasificación Económica (por Tipo de Gasto)**  
**FIDEICOMISO PARA EL DESARROLLO DE INFRAESTRUCTURA TURISTICA DEL ESTADO DE SONORA**  
**Del 01 de Enero al 31 de Diciembre de 2016**  
**(PESOS)**

**CPCA-II-11-B**

**CUENTA PÚBLICA 2016**

Concepto	Egresos Aprobado Anual (1)	Ampliaciones/ (Reducciones) (2)	Egresos Modificado Anual (3=1+2)	Egresos Devengado Acumulado (4)	Egresos Pagado Acumulado (5)	Subejercicio ( 6 = 3 - 4 )
Gasto Corriente			0			0
Gasto de Capital	<b>NADA QUE INFORMAR EN ESTE APARTADO</b>			0		0
Amortización del la Deuda y Disminución de Pasivos			0			0
Pensiones y Jubilaciones			0			0
Participaciones			0			0
<b>Total del Gasto</b>	<b>0</b>	<b>0</b>	<b>0</b>	<b>0</b>	<b>0</b>	<b>0</b>

---

C.P. FCO. ARTURO RUIZ RODRIGUEZ  
DIRECTOR DE RECURSOS FINANCIEROS

---

LIC. CARLOS RAUL LOPEZ-PORTILLO AMAYA  
COORDINADOR ADMINISTRATIVO

**Sistema Estatal de Evaluación**  
**Estado Analítico del Ejercicio Presupuesto de Egresos**  
**Clasificación Administrativa (Por Unidad Administrativa)**  
**FIDEICOMISO PARA EL DESARROLLO DE INFRAESTRUCTURA TURISTICA DEL ESTADO DE SONORA**  
**Del 01 de Enero al 31 de Diciembre de 2016**

CPCA-II-11-B1

**CUENTA PÚBLICA 2016**

(PESOS)

Clasificación Administrativa (Por Unidad Administrativa)	Egresos Aprobado Anual (1)	Ampliaciones/ (Reducciones) (2)	Egresos Modificado Anual (3=1+2)	Egresos Devengado Acumulado (4)	Egresos Pagado Acumulado (5)	Subejercicio (6 = 3 - 4)
Unidad Administrativa 1	0	0	0	0	0	0
Unidad Administrativa 2	0		0			0
Unidad Administrativa 3			0			0
Unidad Administrativa 4			0			0
Unidad Administrativa 5			0			0
Unidad Administrativa 6			0			0
Unidad Administrativa 7			0			0
Unidad Administrativa 8			0			0
Unidad Administrativa 9			0			0
<b>Total del Gasto</b>	<b>0</b>	<b>0</b>	<b>0</b>	<b>0</b>	<b>0</b>	<b>0</b>

**NADA QUE INFORMAR  
 EN ESTE APARTADO**

C.P. FCO. ARTURO RUIZ RODRIGUEZ  
 DIRECTOR DE RECURSOS FINANCIEROS

LIC. CARLOS RAUL LOPEZ-PORTILLO AMAYA  
 COORDINADOR ADMINISTRATIVO

**Sistema Estatal de Evaluación** **CPCA-II-11-B1.1**  
**FIDEICOMISO PARA EL DESARROLLO DE INFRAESTRUCTURA TURISTICA DEL ESTADO DE SONORA**  
 Estado Analítico del Ejercicio del Presupuesto de Egresos Detallado - LDF  
 Clasificación Administrativa  
 Del 01 de Enero al 31 de Diciembre de 2016 (b)  
**(PESOS)** **CUENTA PÚBLICA 2016**

Concepto (c)	Egresos					Subejercicio (e)
	Aprobado (d)	Ampliaciones/ (Reducciones)	Modificado	Devengado	Pagado	
<b>I. Gasto No Etiquetado</b> (I=A+B+C+D+E+F+G+H)						
A. Dependencia o Unidad Administrativa 1						
B. Dependencia o Unidad Administrativa 2						
C. Dependencia o Unidad Administrativa 3						
D. Dependencia o Unidad Administrativa 4						
E. Dependencia o Unidad Administrativa 5						
F. Dependencia o Unidad Administrativa 6						
G. Dependencia o Unidad Administrativa 7						
H. Dependencia o Unidad Administrativa xx						
<b>II. Gasto Etiquetado</b> (II=A+B+C+D+E+F+G+H)						
A. Dependencia o Unidad Administrativa 1						
B. Dependencia o Unidad Administrativa 2						
C. Dependencia o Unidad Administrativa 3						
D. Dependencia o Unidad Administrativa 4						
E. Dependencia o Unidad Administrativa 5						
F. Dependencia o Unidad Administrativa 6						
G. Dependencia o Unidad Administrativa 7						
H. Dependencia o Unidad Administrativa xx						
<b>III. Total de Egresos (III = I + II)</b>						

**NADA QUE INFORMAR  
EN ESTE APARTADO**

C.P. FCO. ARTURO RUIZ RODRIGUEZ  
DIRECTOR DE RECURSOS FINANCIEROS

LIC. CARLOS RAUL LOPEZ-PORTILLO AMAYA  
COORDINADOR ADMINISTRATIVO

**Sistema Estatal de Evaluación**  
**Estado Analítico del Ejercicio Presupuesto de Egresos**  
**Clasificación Administrativa (Por Poderes)**  
**FIDEICOMISO PARA EL DESARROLLO DE INFRAESTRUCTURA TURISTICA DEL ESTADO DE SONORA**  
**Del 01 de Enero al 31 de Diciembre de 2016**  
**(PESOS)**

**CPCA-II-11-B2**

**CUENTA PÚBLICA 2016**

Clasificación Administrativa (Por Poderes)	Egresos Aprobado Anual (1)	Ampliaciones/ (Reducciones) (2)	Egresos Modificado Anual (3=1+2)	Egresos Devengado Acumulado (4)	Egresos Pagado Acumulado (5)	Subejercicio (6 = 3 - 4)
Poder Ejecutivo	<b>NADA QUE INFORMAR EN ESTE APARTADO</b>		0			0
Poder Legislativo			0			0
Poder Judicial			0			0
Órganos Autónomos			0			0
<b>Total del Gasto</b>	<b>0</b>	<b>0</b>	<b>0</b>	<b>0</b>	<b>0</b>	<b>0</b>

\_\_\_\_\_  
C.P. FCO. ARTURO RUIZ RODRIGUEZ  
DIRECTOR DE RECURSOS FINANCIEROS

\_\_\_\_\_  
LIC. CARLOS RAUL LOPEZ-PORTILLO AMAYA  
COORDINADOR ADMINISTRATIVO

Sistema Estatal de Evaluación

CPCA-II-11-B3

Estado Analítico del Ejercicio Presupuesto de Egresos

Clasificación Administrativa (Por Tipo de Organismos o Entidad Paraestatal)

FIDEICOMISO PARA EL DESARROLLO DE INFRAESTRUCTURA TURISTICA DEL ESTADO DE SONORA

Del 01 de Enero al 31 de Diciembre de 2016

(PESOS)

CUENTA PÚBLICA 2016

Concepto	Egresos Aprobado Anual (1)	Ampliaciones/ (Reducciones) (2)	Egresos Modificado Anual (3=1+2)	Egresos Devengado Acumulado (4)	Egresos Pagado Acumulado (5)	Subejercicio (6 = 3 - 4)
Entidades Paraestatales y Fideicomisos No Empresariales y No Financieros			0			0
Instituciones Públicas de la Seguridad Social			0			0
Entidades Paraestatales Empresariales No Financieras con Participación Estatal Mayoritaria			0	<b>NADA QUE INFORMAR EN ESTE APARTADO</b>		0
Fideicomisos Empresariales No Financieros con Participación Estatal Mayoritaria			0			0
Entidades Paraestatales Empresariales Financieras Monetarias con Participación Estatal Mayoritaria			0			0
Entidades Paraestatales Empresariales Financieras No Monetarias con Participación Estatal Mayoritaria			0			0
Fideicomisos Financieros Públicos con Participación Estatal Mayoritaria			0			0
<b>Total del Gasto</b>	<b>0</b>	<b>0</b>	<b>0</b>	<b>0</b>	<b>0</b>	<b>0</b>

C.P. FCO. ARTURO RUIZ RODRIGUEZ  
DIRECTOR DE RECURSOS FINANCIEROS

LIC. CARLOS RAUL LOPEZ-PORTILLO AMAYA  
COORDINADOR ADMINISTRATIVO

**Sistema Estatal de Evaluación**  
**Estado Analítico del Ejercicio Presupuesto de Egresos**  
**Clasificación Funcional (Finalidad y Función)**

**CPCA-II-11-C**

**FIDEICOMISO PARA EL DESARROLLO DE INFRAESTRUCTURA TURISTICA DEL ESTADO DE SONORA**

Del 01 de Enero al 31 de Diciembre de 2016  
(PESOS)

**CUENTA PÚBLICA 2016**

Concepto	Egresos Aprobado Anual (1)	Ampliaciones/ (Reducciones) (2)	Egresos Modificado Anual (3=1+2)	Egresos Devengado Acumulado (4)	Egresos Pagado Acumulado (5)	Subejercicio (6 = 3 - 4)
<b>Gobierno</b>	0	0	0	0	0	0
Legislación			0			0
Justicia			0			0
Coordinación de la Política de Gobierno			0			0
Relaciones Exteriores			0			0
Asuntos Financieros y Hacendarios			0			0
Seguridad Nacional			0			0
Asuntos de Orden Público y Seguridad Interior			0			0
Otros Servicios Generales			0			0
<b>Desarrollo Social</b>	0	0	0	0	0	0
Protección Ambiental			0			0
Viviendas y Servicios a la Comunidad			0			0
Salud			0			0
Recreación, Cultura y Otras Manifestaciones Sociales			0			0
Educación			0			0
Protección Social			0			0
Otros Asuntos Sociales			0			0
<b>Desarrollo Económico</b>	0	0	0	0	0	0
Asuntos Económicos, Comerciales y Laborales en General			0			0
Agropecuaria, Silvicultura, Pesca y Caza			0			0
Combustibles y Energía			0			0
Minería, Manufacturas y Construcción			0			0
Transporte			0			0
Comunicaciones			0			0
Turismo			0			0
Ciencia, Tencología e Innovación			0			0
Otras Industrias y Otros Asuntos Económicos			0			0
<b>Otras No Clasificadas en funciones anteriores</b>	0	0	0	0	0	0
Transacciones de la Deuda Pública / Costo financiero de la Deuda	0	0	0	0	0	0
Transferencias, Participaciones y Aportaciones entre Diferentes Niveles y Órdenes de gobierno			0			0
Saneamiento del Sistema Financiero			0			0
Adeudos de ejercicios Fiscales Anteriores			0			0
<b>Total del Gasto</b>	0	0	0	0	0	0

**NADA QUE INFORMAR  
EN ESTE APARTADO**

C.P. FCO. ARTURO RUIZ RODRIGUEZ  
DIRECTOR DE RECURSOS FINANCIEROS

LIC. CARLOS RAUL LOPEZ-PORTILLO AMAYA  
COORDINADOR ADMINISTRATIVO

**Sistema Estatal de Evaluación**  
**FIDEICOMISO PARA EL DESARROLLO DE INFRAESTRUCTURA TURISTICA DEL ESTADO DE SONORA**

CPCA-II-11-C1

Estado Analítico del Ejercicio del Presupuesto de Egresos Detallado - LDF

Clasificación Funcional (Finalidad y Función)

Del 01 de Enero al 31 de Diciembre de 2016 (b)

(PESOS)

**CUENTA PÚBLICA 2016**

Concepto (c)	Egresos					Subejercicio (e)
	Aprobado (d)	Ampliaciones/ (Reducciones)	Modificado	Devengado	Pagado	
<b>I. Gasto No Etiquetado (I=A+B+C+D)</b>	-	-	-	-	-	-
<b>A. Gobierno (A=a1+a2+a3+a4+a5+a6+a7+a8)</b>	-	-	-	-	-	-
a1) Legislación			-			-
a2) Justicia			-			-
a3) Coordinación de la Política de Gobierno			-			-
a4) Relaciones Exteriores			-			-
a5) Asuntos Financieros y Hacendarios			-			-
a6) Seguridad Nacional			-			-
a7) Asuntos de Orden Público y de Seguridad Interior			-			-
a8) Otros Servicios Generales			-			-
<b>B. Desarrollo Social (B=b1+b2+b3+b4+b5+b6+b7)</b>	-	-	-	-	-	-
b1) Protección Ambiental			-			-
b2) Vivienda y Servicios a la Comunidad			-			-
b3) Salud			-			-
b4) Recreación, Cultura y Otras Manifestaciones Sociales			-			-
b5) Educación			-			-
b6) Protección Social			-			-
b7) Otros Asuntos Sociales			-			-
<b>C. Desarrollo Económico (C=c1+c2+c3+c4+c5+c6+c7+c8+c9)</b>	-	-	-	-	-	-
c1) Asuntos Económicos, Comerciales y Laborales en General			-			-
c2) Agropecuaria, Silvicultura, Pesca y Caza			-			-
c3) Combustibles y Energía			-			-
c4) Minería, Manufacturas y Construcción			-			-

**NADA QUE INFORMAR  
EN ESTE APARTADO**



Concepto (c)	Egresos				Subejercicio (e)	
	Aprobado (d)	Ampliaciones/ (Reducciones)	Modificado	Devengado		Pagado
c5) Transporte			-			-
c6) Comunicaciones			-			-
c7) Turismo			-			-
c8) Ciencia, Tecnología e Innovación			-			-
c9) Otras Industrias y Otros Asuntos Económicos			-			-
D. Otras No Clasificadas en Funciones Anteriores (D=d1+d2+d3+d4)	-	-	-	-	-	-
d1) Transacciones de la Deuda Publica / Costo Financiero de la Deuda		<b>NADA QUE INFORMAR EN ESTE APARTADO</b>				-
d2) Transferencias, Participaciones y Aportaciones Entre Diferentes Niveles y Ordenes de Gobierno					-	-
d3) Saneamiento del Sistema Financiero					-	-
d4) Adeudos de Ejercicios Fiscales Anteriores					-	-
II. Gasto Etiquetado (II=A+B+C+D)	-	-	-	-	-	-
A. Gobierno (A=a1+a2+a3+a4+a5+a6+a7+a8)	-	-	-	-	-	-
a1) Legislación			-			-
a2) Justicia			-			-
a3) Coordinación de la Política de Gobierno			-			-
a4) Relaciones Exteriores			-			-
a5) Asuntos Financieros y Hacendarios			-			-
a6) Seguridad Nacional			-			-
a7) Asuntos de Orden Público y de Seguridad Interior			-			-
a8) Otros Servicios Generales			-			-
B. Desarrollo Social (B=b1+b2+b3+b4+b5+b6+b7)	-	-	-	-	-	-
b1) Protección Ambiental			-			-
b2) Vivienda y Servicios a la Comunidad			-			-
b3) Salud			-			-
b4) Recreación, Cultura y Otras Manifestaciones Sociales			-			-
b5) Educación			-			-
b6) Protección Social			-			-
b7) Otros Asuntos Sociales			-			-

Concepto (c)	Egresos					Subejercicio (e)
	Aprobado (d)	Ampliaciones/ (Reducciones)	Modificado	Devengado	Pagado	
C. Desarrollo Económico (C=c1+c2+c3+c4+c5+c6+c7+c8+c9)	-	-	-	-	-	-
c1) Asuntos Económicos, Comerciales y Laborales en General			-			-
c2) Agropecuaria, Silvicultura, Pesca y Caza						-
c3) Combustibles y Energía			-			-
c4) Minería, Manufacturas y Construcción			-			-
c5) Transporte						-
c6) Comunicaciones						-
c7) Turismo						-
c8) Ciencia, Tecnología e Innovación			-			-
c9) Otras Industrias y Otros Asuntos Económicos			-			-
D. Otras No Clasificadas en Funciones Anteriores (D=d1+d2+d3+d4)	-	-	-	-	-	-
d1) Transacciones de la Deuda Publica / Costo Financiero de la Deuda	-		-			-
d2) Transferencias, Participaciones y Aportaciones Entre Diferentes Niveles y Ordenes de Gobierno	-		-			-
d3) Saneamiento del Sistema Financiero	-		-			-
d4) Adeudos de Ejercicios Fiscales Anteriores			-			-
III. Total de Egresos (III = I + II)	-	-	-	-	-	-

**NADA QUE INFORMAR  
EN ESTE APARTADO**

C.P. FCO. ARTURO RUIZ RODRIGUEZ  
DIRECTOR DE RECURSOS FINANCIEROS

LIC. CARLOS RAUL LOPEZ-PORTILLO AMAYA  
COORDINADOR ADMINISTRATIVO

**Sistema Estatal de Evaluación**  
**Estado Analítico del Ejercicio Presupuesto de Egresos**  
**Por Partida del Gasto**

CPCA-II-11-D

**FIDEICOMISO PARA EL DESARROLLO DE INFRAESTRUCTURA TURISTICA DEL ESTADO DE SONORA**

Del 01 de Enero al 31 de Diciembre de 2016

(PESOS)

**CUENTA PÚBLICA 2016**

Ejercicio del Presupuesto por Partida / Descripción		Egresos Aprobado Anual (1)	Ampliaciones/ (Reducciones) (2)	Egresos Modificado Anual (3=1+2)	Egresos Devengado Acumulado (4)	Egresos Pagado Acumulado (5)	Subejercicio (6 = 3 - 4)	% Avance Anual (7= 4/3)
<b>1000</b>	<b>Servicios personales</b>			0			0	#DIV/0!
1100	Remuneraciones al personal de carácter permanente			0			0	#DIV/0!
113	Sueldo base al personal permanente			0			0	#DIV/0!
11301	Sueldos	<b>NADA QUE INFORMAR EN ESTE APARTADO</b>		0			0	#DIV/0!
11306	Riesgo laboral			0			0	#DIV/0!
11307	Ayuda para habitación			0			0	#DIV/0!
11309	Prima por riesgo laboral			0			0	#DIV/0!
11310	Ayuda para energía eléctrica			0			0	#DIV/0!
121	Honorarios asimilables a salarios			0			0	#DIV/0!
12101	Honorarios			0			0	#DIV/0!
122	Sueldos base al personal eventual			0			0	#DIV/0!
12201	Sueldos base al personal eventual			0			0	#DIV/0!
1300	Remuneraciones adicionales y especiales			0			0	#DIV/0!
131	Primas por años de servicios efectivos prestados			0			0	#DIV/0!
13101	Primas y acreditaciones por años de servicio efectivos prestados al personal			0			0	#DIV/0!
132	Primas de vacaciones, dominical y gratificación de fin de año			0			0	#DIV/0!
13201	Prima vacacional			0			0	#DIV/0!
13202	Gratificación por fin de año			0			0	#DIV/0!
13203	Compensación por ajuste de calendario			0			0	#DIV/0!
13204	Compensación por bono navideño			0			0	#DIV/0!
134	Compensaciones			0			0	#DIV/0!
13403	Estímulos al personal de confianza			0			0	#DIV/0!
	...			0			0	#DIV/0!
	<b>Total del Gasto</b>							

C.P. FCO. ARTURO RUIZ RODRIGUEZ  
 DIRECTOR DE RECURSOS FINANCIEROS

LIC. CARLOS RAUL LOPEZ-PORTILLO AMAYA  
 COORDINADOR ADMINISTRATIVO

Sistema Estatal de Evaluación

CPCA-II-11-E

Estado Analítico del Ejercicio de Presupuesto de Egresos- Detallado – LDF

(Clasificación de Servicios Personales por Categoría)

FIDEICOMISO PARA EL DESARROLLO DE INFRAESTRUCTURA TURISTICA DEL ESTADO DE SONORA

Del 01 de Enero al 31 de Diciembre de 2016 (b)

CUENTA PÚBLICA 2016

(PESOS)

Concepto (c)	Egresos					Subejercicio (e)
	Aprobado (d)	Ampliaciones/ (Reducciones)	Modificado	Devengado	Pagado	
<b>I. Gasto No Etiquetado (I=A+B+C+D+E+F)</b>						
A. Personal Administrativo y de Servicio Público						
B. Magisterio						
C. Servicios de Salud (C=c1+c2)						
c1) Personal Administrativo						
c2) Personal Médico, Paramédico y afín						
D. Seguridad Pública						
E. Gastos asociados a la implementación de nuevas leyes federales o reformas a las mismas (E = e1 + e2)						
e1) Nombre del Programa o Ley 1						
e2) Nombre del Programa o Ley 2						
F. Sentencias laborales definitivas						
<b>II. Gasto Etiquetado (II=A+B+C+D+E+F)</b>						
A. Personal Administrativo y de Servicio Público						
B. Magisterio						
C. Servicios de Salud (C=c1+c2)						
c1) Personal Administrativo						
c2) Personal Médico, Paramédico y afín						
D. Seguridad Pública						
E. Gastos asociados a la implementación de nuevas leyes federales o reformas a las mismas (E = e1 + e2)						
e1) Nombre del Programa o Ley 1						
e2) Nombre del Programa o Ley 2						
F. Sentencias laborales definitivas						
<b>III. Total del Gasto en Servicios Personales (III = I + II)</b>						

NADA QUE INFORMAR  
EN ESTE APARTADO

C.P. FCO. ARTURO RUIZ RODRIGUEZ  
DIRECTOR DE RECURSOS FINANCIEROS

LIC. CARLOS RAUL LOPEZ-PORTILLO AMAYA  
COORDINADOR ADMINISTRATIVO

**Sistema Estatal de Evaluación**  
**Conciliación entre los Egresos Presupuestarios y los Gastos Contables**  
**FIDEICOMISO PARA EL DESARROLLO DE INFRAESTRUCTURA TURISTICA DEL ESTADO DE SONORA**  
**Al 31 Diciembre de 2016**  
**(Pesos)**

CPCA-II-11-F

CUENTA PÚBLICA 2016

<b>1. Total de Egresos Presupuestarios</b>		<b>0.00</b>
--	--	-------------

(MENOS)

<b>2. Egresos Presupuestarios no contables</b>		<b>0.00</b>
Mobiliario y equipo de administración Mobiliario y equipo educacional y recreativo Equipo e instrumental médico y de laboratorio Vehículos y equipo de transporte Equipo de defensa y seguridad Maquinaria, otros equipos y herramientas Arctivos biológicos Bienes inmuebles Activos intangibles Obra pública en bienes propios Acciones y participaciones de capital Compra de títulos y valores Inversiones en fideicomisos, mandatos y otros análogos Provisiones para contingencias y otras erogaciones especiales Armonización de la deuda pública Adeudos de ejercicios fiscales anteriores (ADEFAS)	<div style="border: 1px solid black; padding: 5px; display: inline-block;"> <b>NADA QUE INFORMAR EN ESTE APARTADO</b> </div>	
<b>Otros Egresos Presupuestales No Contables</b>		

(MAS)

<b>3. Gastos contables no presupuestarios</b>		<b>0.00</b>
Estimaciones, depreciaciones, deterioros, obsolescencia y amortizaciones Provisiones Disminución de inventarios Aumento por insuficiencia de estimaciones por pérdida o deterioro u obsolescencia Aumento por insuficiencia de provisiones Otros gastos		
<b>Otros Gastos Contables No Presupuestales</b>		
<b>4. Total de Gasto Contable (4= 1 - 2 + 3 )</b>		<b>0.00</b>

C.P. FCO. ARTURO RUIZ RODRIGUEZ  
 DIRECTOR DE RECURSOS FINANCIEROS

LIC. CARLOS RAUL LOPEZ-PORTILLO AMAYA  
 COORDINADOR ADMINISTRATIVO

Endeudamiento Neto

FIDEICOMISO PARA EL DESARROLLO DE INFRAESTRUCTURA TURISTICA DEL ESTADO DE SONORA

Del 01 de Enero al 31 de Diciembre de 2016

CUENTA PÚBLICA 2016

(pesos)

Identificación del crédito o Instrumento	Contratacion / Colocación	Amortización	Endeudamiento Neto
	A	B	C=A-B
<b>Créditos Bancarios</b>			
1			
2			
3			
4			
5			
6			
7			
8			
9			
10			
<b>Total Créditos Bancarios</b>	<b>0.00</b>	<b>0.00</b>	<b>0.00</b>
<b>Otros Instrumentos de Deuda</b>			
1			
2			
3			
4			
5			
6			
7			
8			
9			
10			
<b>Total Otros Instrumentos de Deuda</b>	<b>0.00</b>	<b>0.00</b>	<b>0.00</b>
<b>TOTAL</b>	<b>0.00</b>	<b>0.00</b>	<b>0.00</b>

NADA QUE INFORMAR  
EN ESTE APARTADO

"Bajo protesta de decir verdad declaramos que los Estados Financieros y sus Notas, son razonablemente correctos y son responsabilidad del emisor"

C.P. FCO. ARTURO RUIZ RODRIGUEZ  
DIRECTOR DE RECURSOS FINANCIEROS

LIC. CARLOS RAUL LOPEZ-PORTILLO AMAYA  
COORDINADOR ADMINISTRATIVO

Identificación del crédito o Instrumento	Devengado	Pagado
<b>Créditos Bancarios</b>		
1		
2		
3		
4		
5		
6		
7		
8		
9		
10		
<b>Total de Intereses Créditos Bancarios</b>	<b>0.00</b>	<b>0.00</b>
<b>Otros Instrumentos de Deuda</b>		
1		
2		
3		
4		
5		
6		
7		
8		
9		
10		
<b>Total Intereses Otros Instrumentos de Deuda</b>	<b>0.00</b>	<b>0.00</b>
<b>TOTAL</b>	<b>0.00</b>	<b>0.00</b>

NADA QUE INFORMAR  
EN ESTE APARTADO

"Bajo protesta de decir verdad declaramos que los Estados Financieros y sus Notas, son razonablemente correctos y son responsabilidad del emisor"

\_\_\_\_\_  
C.P. FCO. ARTURO RUIZ RODRIGUEZ  
DIRECTOR DE RECURSOS FINANCIEROS

\_\_\_\_\_  
LIC. CARLOS RAUL LOPEZ-PORTILLO AMAYA  
COORDINADOR ADMINISTRATIVO

**Sistema Estatal de Evaluación**  
**Gasto Por Categoría Programática**  
**FIDEICOMISO PARA EL DESARROLLO DE INFRAESTRUCTURA TURISTICA DEL ESTADO DE SONORA**  
 Del 01 de Enero al 31 de Diciembre de 2016  
 (PESOS)

CPCA-III-14

**CUENTA PÚBLICA 2016**


Concepto	Egresos Aprobado Anual (1)	Ampliaciones/ (Reducciones) (2)	Egresos Modificado Anual (3=1+2)	Egresos Devengado Anual (4)	Egresos Pagado Anual (5)	Subejercicio (6 = 3 - 4)
<b>Programas</b>						
<b>Subsidios:</b>	0	0	0	0	0	0
Sector Social y Privado o Estados y Municipios			0			0
Sujetos a Reglas de Operación			0			0
Otros Subsidios			0			0
<b>Desempeño de las Funciones:</b>	0	0	0	0	0	0
Prestación de Servicios Públicos			0			0
Provisión de Bienes Públicos			0			0
Planeación, Seguimiento y Evaluación de Políticas Públicas			0			0
Promoción y Fomento			0			0
Regulación y Supervisión			0			0
Funciones de las Fuerzas Armadas (Unicamente el Gobierno Federal)			0			0
Específicos			0			0
Proyectos de Inversión			0			0
<b>Administrativos y de Apoyos</b>	0	0	0	0	0	0
Apoyo al Proceso Presupuestario y para Mejorar la Eficiencia Institucional			0			0
Apoyo a la Función Pública y al Mejoramiento de la Gestión			0			0
Operaciones Ajenas			0			0
<b>Compromisos</b>	0	0	0	0	0	0
Obligaciones de Cumplimiento de Resolución Jurisdiccional			0			0
Desastres Naturales			0			0
<b>Obligaciones</b>	0	0	0	0	0	0
Pensiones y Jubilaciones			0			0
Aportaciones a la Seguridad Social			0			0
Aportaciones a Fondos de Estabilización			0			0
Aportaciones a Fondos de Inversión y Reestructura de Pensiones			0			0
<b>Programas de gasto Federalizado ( Gobierno Federal)</b>	0	0	0	0	0	0
Gasto Federalizado			0			0
<b>Participaciones a Entidades Federativas y Municipios</b>			0			0
<b>Costo Financiero, Deuda o Apoyo a Deudores y Ahorradores de la Banca</b>			0			0
<b>Adeudos de Ejercicios Fiscales Anteriores</b>			0			0
<b>Total del Gasto</b>	<b>0</b>	<b>0</b>	<b>0</b>	<b>0</b>	<b>0</b>	<b>0</b>

**NADA QUE INFORMAR  
EN ESTE APARTADO**

C.P. FCO. ARTURO RUIZ RODRIGUEZ  
DIRECTOR DE RECURSOS FINANCIEROS

LIC. CARLOS RAUL LOPEZ-PORTILLO AMAYA  
COORDINADOR ADMINISTRATIVO



 <p>ESTADO DE SONORA</p>	<p><b>GOBIERNO DEL ESTADO DE SONORA</b>  <b>FICHA TECNICA PARA SEGUIMIENTO Y EVALUACION DE INDICADORES DE PROYECTOS Y PROCESOS</b></p>
--	--

**NADA QUE INFORMAR EN ESTE APARTADO**

<b>NUMERO Y NOMBRE DEL PROGRAMA:</b>			
<b>NOMBRE DEL PROCESO:</b>			
<b>CLAVE PROGRAMATICA:</b>			
<b>UNIDAD RESPONSABLE:</b>	Fideicomiso del 2% Sobre Hospedaje	<b>UNIDAD EJECUTORA:</b>	
<b>OBJETIVO DEL PROCESO:</b>			

**DATOS DEL INDICADOR**

<b>NOMBRE INDICADOR:</b>			
<b>UNIDAD DE MEDIDA:</b>		<b>TIPO:</b>	
<b>RESULTADO ESPERADO:</b>			
<b>FORMULA CALCULO:</b>			
<b>INTERPRETACION:</b>			
<b>DIMENSION DEL INDICADOR:</b>		<b>SENTIDO:</b>	
<b>VALOR:</b>		<b>FRECUENCIA MEDICION:</b>	

**RESULTADO ANUAL DEL INDICADOR**

<b>META ANUAL</b>	<b>MODIFICADO ANUAL</b>	<b>RESULTADO ANUAL</b>	<b>PORCENTAJE ALCANZADO</b>	<b>SEMÁFORO</b>
			%	

**EVALUACIÓN CUALITATIVA**

--



**Sistema Estatal de Evaluación**  
**Gastos por proyectos de Inversión**  
**FIDEICOMISO PARA EL DESARROLLO DE INFRAESTRUCTURA TURISTICA DEL ESTADO DE SONORA**  
**Del 01 de Enero al 31 de Diciembre de 2016**  
**(pesos)**

**CPCA-III-16**

**CUENTA PÚBLICA 2016**

<b>GASTO DE INVERSION EJERCIDO:</b>		
<b>NOMBRE DEL PROYECTO</b>	<b>MONTO EROGADO</b>	<b>ORIGEN DEL RECURSO*</b>
<div style="border: 1px solid black; padding: 5px; width: fit-content; margin-bottom: 10px;"> <b>NADA QUE INFORMAR EN ESTE APARTADO</b> </div>		

\* Se deberán informar con todas las fuentes del recurso.

Ya sean obras con Recurso Federal, Recurso Estatal e Ingresos Propios del ente Público.

"Bajo protesta de decir verdad declaramos que los Estados Financieros y sus Notas, son razonablemente correctos y son responsabilidad del emisor"

---

C.P. FCO. ARTURO RUIZ RODRIGUEZ  
DIRECTOR DE RECURSOS FINANCIEROS

---

LIC. CARLOS RAUL LOPEZ-PORTILLO AMAYA  
COORDINADOR ADMINISTRATIVO

Sistema Estatal de Evaluación  
Indicadores de Postura Fiscal

CPCA-IV-17

FIDEICOMISO PARA EL DESARROLLO DE INFRAESTRUCTURA TURISTICA DEL ESTADO DE SONORA

Del 01 de Enero al 31 de Diciembre de 2016

(pesos)

CUENTA PÚBLICA 2016

Concepto	Estimado Original Anual	Devengado	Pagado 3
<b>I. Ingresos Presupuestarios (I= 1 + 2 )</b>	0.00	0.00	0.00
1. Ingresos Gobierno del Estado 1			
2. Ingresos Sector Paraestatal 1			
<b>II. Egresos Presupuestarios ( II= 3+4 )</b>	0.00	0.00	0.00
3. Egresos del Gobierno de la Entidad Federativa 2	<b>NADA QUE INFORMAR EN ESTE APARTADO</b>		
4. Egresos del Sector Paraestatal 2			
<b>III. Balance Presupuestario (Superávit o Déficit) (III= I-II)</b>	0.00	0.00	0.00
Concepto	Estimado Original Anual	Devengado	Pagado 3
<b>III. Balance Presupuestario (Superávit o Déficit)</b>	0.00	0.00	0.00
<b>IV. Interéses, Comisiones y Gastos de la Deuda</b>			
<b>V. Balance Primario (superávit o Déficit) (V= III-IV)</b>	0.00	0.00	0.00
Concepto	Estimado Original Anual	Devengado	Pagado 3
<b>A. Financiamiento</b>			
<b>B. Amortización de la Deuda</b>			
<b>C. Endeudamiento o Desendeudamiento (C=A-B)</b>	0.00	0.00	0.00

"Bajo protesta de decir verdad declaramos que los Estados Financieros y sus Notas, son razonablemente correctos y son responsabilidad del emisor"

C.P. FCO. ARTURO RUIZ RODRIGUEZ  
DIRECTOR DE RECURSOS FINANCIEROS

LIC. CARLOS RAUL LOPEZ-PORTILLO AMAYA  
COORDINADOR ADMINISTRATIVO

Sistema Estatal de Evaluación  
Balance Presupuestario - LDF

CPCA-IV-17-A

FIDEICOMISO PARA EL DESARROLLO DE INFRAESTRUCTURA TURISTICA DEL ESTADO DE SONORA

Del 01 de Enero al 31 de Diciembre de 2016

(PESOS)

CUENTA PÚBLICA 2016

Concepto (c)	Estimado/ Aprobado (d)	Devengado	Recaudado/ Pagado
<b>A. Ingresos Totales (A = A1+A2+A3)</b>	-	-	-
A1. Ingresos de Libre Disposición	-	-	-
A2. Transferencias Federales Etiquetadas	-	-	-
A3. Financiamiento Neto	-	-	-
<b>B. Egresos Presupuestarios<sup>1</sup> (B = B1+B2)</b>	-	-	-
B1. Gasto No Etiquetado (sin incluir Amortización de la Deuda Pública)	-	-	-
B2. Gasto Etiquetado (sin incluir Amortización de la Deuda Pública)	-	-	-
<b>C. Remanentes del Ejercicio Anterior (C = C1 + C2)</b>	-	-	-
C1. Remanentes de Ingresos de Libre Disposición aplicados en el periodo	-	-	-
C2. Remanentes de Transferencias Federales Etiquetadas aplicados en el periodo	-	-	-
<b>I. Balance Presupuestario (I = A - B + C)</b>	-	-	-
<b>II. Balance Presupuestario sin Financiamiento Neto (II = I - A3)</b>	-	-	-
<b>III. Balance Presupuestario sin Financiamiento Neto y sin Remanentes del Ejercicio Anterior (III = II - C)</b>	-	-	-

**NADA QUE INFORMAR  
EN ESTE APARTADO**

Concepto	Aprobado	Devengado	Pagado
<b>E. Intereses, Comisiones y Gastos de la Deuda (E = E1+E2)</b>	-	-	-
E1. Intereses, Comisiones y Gastos de la Deuda con Gasto No Etiquetado	-	-	-
E2. Intereses, Comisiones y Gastos de la Deuda con Gasto Etiquetado	-	-	-
<b>IV. Balance Primario (IV = III + E)</b>	-	-	-

**NADA QUE INFORMAR  
EN ESTE APARTADO**

Concepto	Estimado/ Aprobado	Devengado	Recaudado/ Pagado
<b>F. Financiamiento (F = F1 + F2)</b>	-	-	-
F1. Financiamiento con Fuente de Pago de Ingresos de Libre Disposición	-	-	-
F2. Financiamiento con Fuente de Pago de Transferencias Federales Etiquetadas	-	-	-
<b>G. Amortización de la Deuda (G = G1 + G2)</b>	-	-	-
G1. Amortización de la Deuda Pública con Gasto No Etiquetado	-	-	-
G2. Amortización de la Deuda Pública con Gasto Etiquetado	-	-	-
<b>A3. Financiamiento Neto (A3 = F - G)</b>	-	-	-

**Sistema Estatal de Evaluación  
Balance Presupuestario - LDF**

**CPCA-IV-17-A**

**FIDEICOMISO PARA EL DESARROLLO DE INFRAESTRUCTURA TURISTICA DEL ESTADO DE SONORA**

**Del 01 de Enero al 31 de Diciembre de 2016**

**(PESOS)**

**CUENTA PÚBLICA 2016**

Concepto	Estimado/ Aprobado	Devengado	Recaudado/ Pagado
A1. Ingresos de Libre Disposición	-	-	-
A3.1 Financiamiento Neto con Fuente de Pago de Ingresos de Libre Disposición (A3.1 = F1 – G1)	-	-	-
F1. Financiamiento con Fuente de Pago de Ingresos de Libre Disposición	-	-	-
G1. Amortización de la Deuda Pública con Gasto No Etiquetado	-	-	-
B1. Gasto No Etiquetado (sin incluir Amortización de la Deuda Pública)	-	-	-
C1. Remanentes de Ingresos de Libre Disposición aplicados en el periodo	-	-	-
<b>V. Balance Presupuestario de Recursos Disponibles (V = A1 + A3.1 – B 1 + C1)</b>	-	-	-
<b>VI. Balance Presupuestario de Recursos Disponibles sin Financiamiento Neto (VI = V – A3.1)</b>	-	-	-

Concepto	Estimado/ Aprobado	Devengado	Recaudado/ Pagado
A2. Transferencias Federales Etiquetadas	-	-	-
A3.2 Financiamiento Neto con Fuente de Pago de Transferencias Federales Etiquetadas (A3.2 = F2 – G2)	-	-	-
F2. Financiamiento con Fuente de Pago de Transferencias Federales Etiquetadas	-	-	-
G2. Amortización de la Deuda Pública con Gasto Etiquetado	-	-	-
B2. Gasto Etiquetado (sin incluir Amortización de la Deuda Pública)	-	-	-
C2. Remanentes de Transferencias Federales Etiquetadas aplicados en el periodo	-	-	-
<b>VII. Balance Presupuestario de Recursos Etiquetados (VII = A2 + A3.2 – B2 + C2)</b>	-	-	-
<b>VIII. Balance Presupuestario de Recursos Etiquetados sin Financiamiento Neto (VIII = VII – A3.2)</b>	-	-	-

\_\_\_\_\_  
C.P. FCO. ARTURO RUIZ RODRIGUEZ  
DIRECTOR DE RECURSOS FINANCIEROS

\_\_\_\_\_  
LIC. CARLOS RAUL LOPEZ-PORTILLO AMAYA  
COORDINADOR ADMINISTRATIVO

**Sistema Estatal de Evaluación** **CPCA-IV-18**  
**Relación de Cuentas Bancarias Productivas Específicas**  
**FIDEICOMISO PARA EL DESARROLLO DE INFRAESTRUCTURA TURISTICA DEL ESTADO DE SONORA**  
**Del 01 de Enero al 31 de Diciembre de 2016**  
**(pesos)** **CUENTA PÚBLICA 2016**

Fondo, Programa o Convenio	Datos de la Cuenta Bancaria	
	Institución Bancaria	Número de Cuenta
1		
2	<b>INCLUIR TODAS LAS CUENTAS</b>	
3		
4	<b>NADA QUE INFORMAR EN ESTE APARTADO</b>	
5		
6		
7		
8		
9		
10		

"Bajo protesta de decir verdad declaramos que los Estados Financieros y sus Notas, son razonablemente correctos y son responsabilidad del emisor"

\_\_\_\_\_  
C.P. FCO. ARTURO RUIZ RODRIGUEZ  
DIRECTOR DE RECURSOS FINANCIEROS

\_\_\_\_\_  
LIC. CARLOS RAUL LOPEZ-PORTILLO AMAYA  
COORDINADOR ADMINISTRATIVO

**Sistema Estatal de Evaluación** **CPCA-IV-19**  
**Relación de Bienes Muebles e Inmuebles que Componen su Patrimonio**  
**FIDEICOMISO PARA EL DESARROLLO DE INFRAESTRUCTURA TURISTICA DEL ESTADO DE SONORA**  
**Al 31 Diciembre de 2016**  
**(pesos)** **CUENTA PÚBLICA 2016**

	Código	Descripción del Bien	Valor en Libros
<b>BIENES MUEBLES</b>			
1			
2			
3	<b>NADA QUE INFORMAR EN ESTE APARTADO</b>		
4			
5			
6			
7			
8			
9			
<b>BIENES INMUEBLES</b>			
10	<b>TERRENOS</b>		
11			
12	<b>EDIFICIOS</b>		
13			
	<b>Y DEMAS INMUEBLES</b>		

Bajo protesta de decir verdad declaramos que los Estados Financieros y sus Notas, son razonablemente correctos y son responsabilidad del emisor

\_\_\_\_\_  
C.P. FCO. ARTURO RUIZ RODRIGUEZ  
DIRECTOR DE RECURSOS FINANCIEROS

\_\_\_\_\_  
LIC. CARLOS RAUL LOPEZ-PORTILLO AMAYA  
COORDINADOR ADMINISTRATIVO



**Sistema Estatal de Evaluación** **CPCA-IV-20**  
**Relación de esquemas bursátiles y de coberturas financieras**  
**FIDEICOMISO PARA EL DESARROLLO DE INFRAESTRUCTURA TURISTICA DEL ESTADO DE SONORA**  
**Del 01 de Enero al 31 de Diciembre de 2016**  
**(pesos)** **CUENTA PÚBLICA 2016**

Identificación del Instrumento	Colocación	Interés Ganados	Valor Actual
	A	B	C=A+B
1			
2			
3	<b>NADA QUE INFORMAR EN ESTE APARTADO</b>		
4			
5			
6			
7			
8			
9			
10			
<b>Total</b>	<b>0.00</b>	<b>0.00</b>	<b>0.00</b>
<b>Otros Instrumentos de Bursatilización</b>			
1			
2			
3			
4			
5			
6			
7			
8			
9			
10			
<b>Total Otros Instrumentos</b>	<b>0.00</b>	<b>0.00</b>	<b>0.00</b>
<b>TOTAL</b>	<b>0.00</b>	<b>0.00</b>	<b>0.00</b>

C.P. FCO. ARTURO RUIZ RODRIGUEZ  
 DIRECTOR DE RECURSOS FINANCIEROS

LIC. CARLOS RAUL LOPEZ-PORTILLO AMAYA  
 COORDINADOR ADMINISTRATIVO

SISTEMA ESTATAL DE EVALUACION  
DEPENDENCIA / ENTIDAD: \_\_\_\_\_  
ANALISIS DE LAS VARIACIONES PROGRAMATICO-PRESUPUESTAL

NADA QUE INFORMAR  
EN ESTE APARTADO

TEXTO LIBRE



GOBIERNO  
DEL ESTADO  
DE SONORA

---

# **Secretaría de Agricultura, Ganadería, Recursos Hidráulicos, Pesca y Acuicultura**

---





GOBIERNO  
DEL ESTADO  
DE SONORA

---

**Comisión Estatal del Agua**

---



Sistema Estatal de Evaluación  
Estado de Situación Financiera  
Comisión Estatal del Agua  
Al 31 Diciembre de 2016  
(PESOS)

CPCA-I-01

CUENTA PÚBLICA 2016

ACTIVO	2016	2015	PASIVO	2016	2015
<b>Activo Circulante</b>			<b>Pasivo Circulante</b>		
Efectivo y Equivalentes	102,704,406.95	45,186,875.55	Cuentas por Pagar a Corto Plazo	320,687,890.38	272,854,959.27
Derechos a Recibir Efectivo o Equivalentes	585,845,252.35	500,255,455.67	Documentos por Pagar a Corto Plazo	4,300,407.64	4,482,197.73
Derechos a Recibir Bienes o Servicios	4,770,770.43	4,185,894.95	Porción a Corto Plazo de la Deuda Pública a Largo Plazo	1.97	10,897,427.62
Inventarios	-	-	Títulos y Valores a Corto Plazo	-	-
Almacenes	8,439,267.77	10,680,228.15	Pasivos Diferidos a Corto Plazo	-	-
Estimación por Pérdida o Deterioro de Activos Circulantes	- 334,567,924.45 -	279,995,264.90	Fondos y Bienes de Terceros en Garantía y/o Administración a Corto Plazo	-	-
Otros Activos Circulantes	-	-	Provisiones a Corto Plazo	-	-
			Otros Pasivos a Corto Plazo	-	-
<b>Total de Activos Circulantes</b>	<b>367,191,773.05</b>	<b>280,313,189.42</b>	<b>Total de Pasivos Circulantes</b>	<b>324,988,299.99</b>	<b>288,234,584.62</b>
<b>Activo No Circulante</b>			<b>Pasivo No Circulante</b>		
Inversiones Financieras a Largo Plazo	-	-	Cuentas por Pagar a Largo Plazo	-	-
Derechos a Recibir Efectivo o Equivalentes a Largo Plazo	-	-	Documentos por Pagar a Largo Plazo	833,451.22	712,199.32
Bienes Inmuebles, Infraestructura y Construcciones en Proceso	565,108,783.82	621,238,015.47	Deuda Pública a Largo Plazo	358,204,320.52	358,204,320.52
Bienes Muebles	75,776,930.49	78,821,573.54	Pasivos Diferidos a Largo Plazo	-	-
Activos Intangibles	4,341,120.22	4,285,844.50	Fondos y Bienes de Terceros en Garantía y/o en Administración a Largo Plazo	-	-
Depreciación, Deterioro y Amortización Acumulada de Bienes	- 88,771,855.85 -	80,747,767.20	Provisiones a Largo Plazo	95,701,347.82	19,400,055.14
Activos Diferidos	3,754,963.74	3,708,396.54			
Estimación por Pérdida o Deterioro de Activos no Circulantes	-	-			
Otros Activos no Circulantes	-	-			
<b>Total de Activos No Circulantes</b>	<b>560,209,942.42</b>	<b>627,306,062.85</b>	<b>Total de Pasivos No Circulantes</b>	<b>454,739,119.56</b>	<b>378,316,574.98</b>
<b>Total de Activos</b>	<b>927,401,715.47</b>	<b>907,619,252.27</b>	<b>Total de Pasivo</b>	<b>779,727,419.55</b>	<b>666,551,159.60</b>
			<b>Hacienda Pública/Patrimonio</b>		
			<b>Hacienda Pública/Patrimonio Contribuido</b>	<b>8,578,331.81</b>	<b>8,578,325.81</b>
			Aportaciones	8,578,331.81	8,578,325.81
			Donaciones de Capital	-	-
				-	-
			Actualización de la Hacienda Pública/Patrimonio		
			<b>Hacienda Pública/Patrimonio Generado</b>	<b>139,095,964.11</b>	<b>232,489,766.86</b>
			Resultados del Ejercicio (Ahorro/ Desahorro)	61,385,717.86	31,288,529.94
			Resultados de Ejercicios Anteriores	276,006,781.26	244,718,251.32
			Revalúos	-	-
			Reservas	-	-
			Rectificaciones de Resultados de Ejercicios Anteriores	- 198,296,535.01 -	43,517,014.40
			<b>Exceso o Insuficiencia en la Actualización de la Hacienda Pública/Patrimonio</b>	<b>-</b>	<b>-</b>
			Resultado por Posición Monetaria	-	-
				-	-
			Resultado por Tenencia de Activos no Monetarios		
			<b>Total Hacienda Pública/Patrimonio</b>	<b>147,674,295.92</b>	<b>241,068,092.67</b>
			<b>Total de Pasivo y Hacienda Pública/Patrimonio</b>	<b>927,401,715.47</b>	<b>907,619,252.27</b>

"Bajo protesta de decir verdad declaramos que los Estados Financieros y sus Notas, son razonablemente correctos y son responsabilidad del emisor"

C.P. JUDITH GUADALUPE NAVARRO SANTOS  
DIRECTOR ADMINISTRATIVO

C.P. JUAN CARLOS ENCINAS IBARRA  
DIRECTOR GENERAL DE ADMINISTRACIÓN Y FINANZAS

**Sistema Estatal de Evaluación**  
**Estado de Situación Financiera - Detallado - LDF**  
**Comisión Estatal del Agua**  
 Al 31 de Diciembre de 2015 y al 31 de Diciembre de 2016 (b)

**CPCA-I-01-A**

**CUENTA PÚBLICA 2016**

(PESOS)

Concepto (c)	2016	31 de diciembre de 2015	Concepto (c)	2016	31 de diciembre de 2015
<b>ACTIVO</b>			<b>PASIVO</b>		
Activo Circulante			Pasivo Circulante		
<b>a. Efectivo y Equivalentes (a=a1+a2+a3+a4+a5+a6+a7)</b>	<b>102,704,406.95</b>	<b>45,186,875.55</b>	<b>a. Cuentas por Pagar a Corto Plazo (a=a1+a2+a3+a4+a5+a6+a7+a8+a9)</b>	<b>320,687,890.38</b>	<b>272,854,959.27</b>
a1) Efectivo	109,300.00	129,900.00	a1) Servicios Personales por Pagar a Corto Plazo	963,904.21	1,082,896.39
a2) Bancos/Tesorería	98,589,246.37	16,047,404.51	a2) Proveedores por Pagar a Corto Plazo	24,237,460.70	28,422,644.77
a3) Bancos/Dependencias y Otros	-	-	a3) Contratistas por Obras Públicas por Pagar a Corto Plazo	82,035,248.51	45,407,053.07
a4) Inversiones Temporales (Hasta 3 meses)	4,005,860.58	29,009,571.04	a4) Participaciones y Aportaciones por Pagar a Corto Plazo	-	-
a5) Fondos con Afectación Específica	-	-	a5) Transferencias Otorgadas por Pagar a Corto Plazo	2,771,231.03	1,865,344.45
a6) Depósitos de Fondos de Terceros en Garantía y/o Administración	-	-	a6) Intereses, Comisiones y Otros Gastos de la Deuda Pública por Pagar a Corto Plazo	-	-
a7) Otros Efectivos y Equivalentes	-	-	a7) Retenciones y Contribuciones por Pagar a Corto Plazo	52,742,368.36	44,619,547.15
<b>b. Derechos a Recibir Efectivo o Equivalentes (b=b1+b2+b3+b4+b5+b6+b7)</b>	<b>585,845,252.35</b>	<b>500,255,455.67</b>	a8) Devoluciones de la Ley de Ingresos por Pagar a Corto Plazo	-	-
b1) Inversiones Financieras de Corto Plazo	-	-	a9) Otras Cuentas por Pagar a Corto Plazo	157,937,677.57	151,457,473.44
b2) Cuentas por Cobrar a Corto Plazo	437,254,403.85	418,232,515.07	<b>b. Documentos por Pagar a Corto Plazo (b=b1+b2+b3)</b>	<b>4,300,407.64</b>	<b>4,482,197.73</b>
b3) Deudores Diversos por Cobrar a Corto Plazo	125,467,039.46	65,464,369.11	b1) Documentos Comerciales por Pagar a Corto Plazo	-	-
b4) Ingresos por Recuperar a Corto Plazo	-	-	b2) Documentos con Contratistas por Obras Públicas por Pagar a Corto Plazo	-	-
b5) Deudores por Anticipos de la Tesorería a Corto Plazo	-	-	b3) Otros Documentos por Pagar a Corto Plazo	4,300,407.64	4,482,197.73
b6) Préstamos Otorgados a Corto Plazo	-	-	<b>c. Porción a Corto Plazo de la Deuda Pública a Largo Plazo (c=c1+c2)</b>	<b>1.97</b>	<b>10,897,427.62</b>
b7) Otros Derechos a Recibir Efectivo o Equivalentes a Corto Plazo	23,123,809.04	16,558,571.49	c1) Porción a Corto Plazo de la Deuda Pública	1.97	10,897,427.62
<b>c. Derechos a Recibir Bienes o Servicios (c=c1+c2+c3+c4+c5)</b>	<b>4,770,770.43</b>	<b>4,185,894.95</b>	c2) Porción a Corto Plazo de Arrendamiento Financiero	-	-
c1) Anticipo a Proveedores por Adquisición de Bienes y Prestación de Servicios a Corto Plazo	3,949,844.86	4,185,894.95	d. Títulos y Valores a Corto Plazo	-	-
c2) Anticipo a Proveedores por Adquisición de Bienes Inmuebles y Muebles a Corto Plazo	-	-	<b>e. Pasivos Diferidos a Corto Plazo (e=e1+e2+e3)</b>		
c3) Anticipo a Proveedores por Adquisición de Bienes Intangibles a Corto Plazo	-	-	e1) Ingresos Cobrados por Adelantado a Corto Plazo	-	-
c4) Anticipo a Contratistas por Obras Públicas a Corto Plazo	820,925.57	-	e2) Intereses Cobrados por Adelantado a Corto Plazo	-	-
c5) Otros Derechos a Recibir Bienes o Servicios a Corto Plazo	-	-	e3) Otros Pasivos Diferidos a Corto Plazo	-	-
<b>d. Inventarios (d=d1+d2+d3+d4+d5)</b>			<b>f. Fondos y Bienes de Terceros en Garantía y/o Administración a Corto Plazo (f=f1+f2+f3+f4+f5+f6)</b>		
d1) Inventario de Mercancías para Venta	-	-	f1) Fondos en Garantía a Corto Plazo	-	-
d2) Inventario de Mercancías Terminadas	-	-	f2) Fondos en Administración a Corto Plazo	-	-
d3) Inventario de Mercancías en Proceso de Elaboración	-	-	f3) Fondos Contingentes a Corto Plazo	-	-
d4) Inventario de Materias Primas, Materiales y Suministros para Producción	-	-	f4) Fondos de Fideicomisos, Mandatos y Contratos Análogos a Corto Plazo	-	-
d5) Bienes en Tránsito	-	-	f5) Otros Fondos de Terceros en Garantía y/o Administración a Corto Plazo	-	-
e. Almacenes	8,439,267.77	10,680,228.15	f6) Valores y Bienes en Garantía a Corto Plazo	-	-



Concepto (c)	2016	31 de diciembre de 2015	Concepto (c)	2016	31 de diciembre de 2015
f. Estimación por Pérdida o Deterioro de Activos Circulantes (f=f1+f2)	334,567,924.45	279,995,264.90	g. Provisiones a Corto Plazo (g=g1+g2+g3)		
f1) Estimaciones para Cuentas Incobrables por Derechos a Recibir Efectivo o Equivalentes	334,567,924.45	279,995,264.90	g1) Provisión para Demandas y Juicios a Corto Plazo		
f2) Estimación por Deterioro de Inventarios			g2) Provisión para Contingencias a Corto Plazo		
g. Otros Activos Circulantes (g=g1+g2+g3+g4)			g3) Otras Provisiones a Corto Plazo		
g1) Valores en Garantía			h. Otros Pasivos a Corto Plazo (h=h1+h2+h3)		
g2) Bienes en Garantía (excluye depósitos de fondos)			h1) Ingresos por Clasificar		
g3) Bienes Derivados de Embargos, Decomisos, Aseguramientos y Dación en Pago			h2) Recaudación por Participar		
g4) Adquisición con Fondos de Terceros			h3) Otros Pasivos Circulantes		
<b>IA. Total de Activos Circulantes (IA = a + b + c + d + e + f + g)</b>	<b>367,191,773.05</b>	<b>280,313,189.42</b>	<b>IIA. Total de Pasivos Circulantes (IIA = a + b + c + d + e + f + g + h)</b>	<b>324,988,299.99</b>	<b>288,234,584.62</b>
<b>Activo No Circulante</b>			<b>Pasivo No Circulante</b>		
a. Inversiones Financieras a Largo Plazo			a. Cuentas por Pagar a Largo Plazo		
b. Derechos a Recibir Efectivo o Equivalentes a Largo Plazo			b. Documentos por Pagar a Largo Plazo	833,451.22	712,199.32
c. Bienes Inmuebles, Infraestructura y Construcciones en Proceso	565,108,783.82	621,238,015.47	c. Deuda Pública a Largo Plazo	358,204,320.52	358,204,320.52
d. Bienes Muebles	75,776,930.49	78,821,573.54	d. Pasivos Diferidos a Largo Plazo		
e. Activos Intangibles	4,341,120.22	4,285,844.50	e. Fondos y Bienes de Terceros en Garantía y/o en Administración a Largo Plazo		
f. Depreciación, Deterioro y Amortización Acumulada de Bienes	88,771,855.85	80,747,767.20	f. Provisiones a Largo Plazo	95,701,347.82	19,400,055.14
g. Activos Diferidos	3,754,963.74	3,708,396.54	<b>IIIB. Total de Pasivos No Circulantes (IIIB=a + b + c + d + e + f)</b>	<b>454,739,119.56</b>	<b>378,316,574.98</b>
h. Estimación por Pérdida o Deterioro de Activos no Circulantes					
i. Otros Activos no Circulantes			<b>II. Total del Pasivo (II = IIA + IIIB)</b>	<b>779,727,419.55</b>	<b>666,551,159.60</b>
<b>IB. Total de Activos No Circulantes (IB = a + b + c + d + e + f + g + h + i)</b>	<b>560,209,942.42</b>	<b>627,306,062.85</b>	<b>HACIENDA PÚBLICA/PATRIMONIO</b>		
<b>I. Total del Activo (I = IA + IB)</b>	<b>927,401,715.47</b>	<b>907,619,252.27</b>	<b>IIIA. Hacienda Pública/Patrimonio Contribuido (IIIA = a + b + c)</b>	<b>8,578,331.81</b>	<b>8,578,325.81</b>
			a. Aportaciones	8,578,331.81	8,578,325.81
			b. Donaciones de Capital		
			c. Actualización de la Hacienda Pública/Patrimonio		
			<b>IIIB. Hacienda Pública/Patrimonio Generado (IIIB = a + b + c + d + e)</b>	<b>139,095,964.11</b>	<b>232,489,766.86</b>
			a. Resultados del Ejercicio (Ahorro/ Desahorro)	61,385,717.86	31,288,529.94
			b. Resultados de Ejercicios Anteriores	276,006,781.26	244,718,251.32
			c. Revalúos		
			d. Reservas		
			e. Rectificaciones de Resultados de Ejercicios Anteriores	198,296,535.01	43,517,014.40
			<b>IIIC. Exceso o Insuficiencia en la Actualización de la Hacienda Pública/Patrimonio (IIIC=a+b)</b>		
			a. Resultado por Posición Monetaria		
			b. Resultado por Tenencia de Activos no Monetarios		
			<b>III. Total Hacienda Pública/Patrimonio (III = IIIA + IIIB + IIIC)</b>	<b>147,674,295.92</b>	<b>241,068,092.67</b>
			<b>IV. Total del Pasivo y Hacienda Pública/Patrimonio (IV =II+III)</b>	<b>927,401,715.47</b>	<b>907,619,252.27</b>

C.P. JUDITH GUADALUPE NAVARRO SANTOS  
DIRECTOR ADMINISTRATIVO

C.P. JUAN CARLOS ENCINAS IBARRA  
DIRECTOR GENERAL DE ADMINISTRACIÓN Y FINANZAS

CUENTA PÚBLICA 2016

	2016	2015
<b>INGRESOS Y OTROS BENEFICIOS</b>		
<b>Ingresos de la Gestión:</b>	<b>213,007,662.07</b>	<b>197,985,118.13</b>
Impuestos	-	-
Cuotas y Aportaciones de Seguridad Social	-	-
Contribuciones de Mejoras	-	-
Derechos	-	-
Productos de Tipo Corriente <sup>1</sup>	-	-
Aprovechamientos de Tipo Corriente	758,472.34	1,581,364.61
Ingresos por Venta de Bienes y Servicios	212,249,189.73	196,403,753.52
Ingresos no Comprendidos en las Fracciones de la Ley de Ingresos Causados en Ejercicios Fiscales Anteriores Pendientes de Liquidación o Pago	-	-
<b>Participaciones, Aportaciones, Transferencias, Asignaciones, Subsidios y Otras Ayudas</b>	<b>317,263,144.38</b>	<b>288,257,259.87</b>
Participaciones y Aportaciones	-	-
Transferencia, Asignaciones, Subsidios y Otras Ayudas	317,263,144.38	288,257,259.87
<b>Otros Ingresos y Beneficios</b>	<b>-</b>	<b>-</b>
Ingresos Financieros	-	-
Incremento por Variación de Inventarios	-	-
Disminución del Exceso de Estimaciones por Pérdida o Deterioro u Obsolescencia	-	-
Disminución del Exceso de Provisiones	-	-
Otros Ingresos y Beneficios Varios	-	-
<b>Total de Ingresos y Otros Beneficios</b>	<b>530,270,806.45</b>	<b>486,242,378.00</b>
<b>GASTOS Y OTRAS PÉRDIDAS</b>		
<b>Gastos de Funcionamiento</b>	<b>346,999,186.20</b>	<b>354,159,690.81</b>
Servicios Personales	206,835,465.08	203,106,204.27
Materiales y Suministros	26,240,919.50	24,155,764.61
Servicios Generales	113,922,801.62	126,897,721.93
<b>Transferencia, Asignaciones, Subsidios y Otras Ayudas</b>	<b>12,984,440.54</b>	<b>18,791,925.05</b>
Transferencias Internas y Asignaciones al Sector Público	12,984,440.54	18,791,925.05
Transferencias al Resto del Sector Público	-	-
Subsidios y Subvenciones	-	-
Ayudas Sociales	-	-
Pensiones y Jubilaciones	-	-
Transferencias a Fideicomisos, Mandatos y Contratos Análogos	-	-
Transferencias a la Seguridad Social	-	-
Donativos	-	-
Transferencias al Exterior	-	-
<b>Participaciones y Aportaciones</b>	<b>-</b>	<b>-</b>
Participaciones	-	-
Aportaciones	-	-
Convenios	-	-
<b>Intereses, Comisiones y Otros Gastos de la Deuda Pública</b>	<b>18,914,800.34</b>	<b>15,696,091.02</b>
Intereses de la Deuda Pública	18,914,800.34	15,696,091.02
Comisiones de la Deuda Pública	-	-
Gastos de la Deuda Pública	-	-
Costo por Coberturas	-	-
Apoyos Financieros	-	-
<b>Otros Gastos y Pérdidas Extraordinarias</b>	<b>63,951,347.06</b>	<b>48,985,893.58</b>
Estimaciones, Depreciaciones, Deterioros, Obsolescencia y Amortizaciones	9,169,386.73	6,755,743.52
Provisiones	1,553,946.70	1,711,117.39
Disminución de Inventarios	-	-
Aumento por Insuficiencia de Estimaciones por Pérdida o Deterioro y Obsolescencia	53,228,013.63	40,519,032.67
Aumento por Insuficiencia de Provisiones	-	-
Otros Gastos	-	-
<b>Inversión Pública</b>	<b>26,035,314.45</b>	<b>17,320,247.60</b>
Inversión Pública no Capitalizable	26,035,314.45	17,320,247.60
<b>Total de Gastos y Otras Pérdidas</b>	<b>468,885,088.59</b>	<b>454,953,848.06</b>
<b>Resultados del Ejercicio (Ahorro/Desahorro)</b>	<b>61,385,717.86</b>	<b>31,288,529.94</b>

Bajo protesta de decir verdad declaramos que los Estados Financieros y sus Notas, son razonablemente correctos y son responsabilidad del emisor

C.P. JUDITH GUADALUPE NAVARRO SANTOS  
DIRECTOR ADMINISTRATIVO

C.P. JUAN CARLOS ENCINAS IBARRA  
DIRECTOR GENERAL DE ADMINISTRACION Y FINANZA

Sistema Estatal de Evaluación  
Estado de Variación en la Hacienda Pública  
Comisión Estatal del Agua  
Del 01 de Enero al 31 de Diciembre de 2016  
(PESOS)

CPCA-I-03

**CUENTA PÚBLICA 2016**

Concepto	Hacienda Pública / Patrimonio Contribuido	Hacienda Pública / Patrimonio Generado de Ejercicio Anteriores	Hacienda Pública / Patrimonio Generado del Ejercicio	Ajustes por Cambios de Valor	Total
Rectificaciones de Resultados de Ejercicios Anteriores		-43,517,014.40	-154,779,520.61	0.00	-198,296,535.01
<b>Patrimonio Neto Inicial Ajustado del Ejercicio</b>	<b>8,578,325.81</b>			<b>0.00</b>	<b>8,578,325.81</b>
Aportaciones	8,578,325.81			0.00	8,578,325.81
Donaciones de Capital	0.00			0.00	0.00
Actualización de la Hacienda Pública/Patrimonio	0.00			0.00	0.00
<b>Variaciones de la Hacienda Pública / Patrimonio Neto del Ejercicio</b>		<b>244,718,251.32</b>	<b>31,288,529.94</b>	<b>0.00</b>	<b>276,006,781.26</b>
Resultados del Ejercicio (Ahorro/Desahorro)			31,288,529.94	0.00	31,288,529.94
Resultados de Ejercicios Anteriores		244,718,251.32		0.00	244,718,251.32
Revalúos		0.00		0.00	0.00
Reservas		0.00		0.00	0.00
<b>Hacienda Pública / Patrimonio Neto Final del Ejercicio 2015</b>	<b>8,578,325.81</b>	<b>201,201,236.92</b>	<b>31,288,529.94</b>	<b>0.00</b>	<b>241,068,092.67</b>
<b>Cambios en la Hacienda Pública / Patrimonio Neto del Ejercicio 2016</b>	<b>6.00</b>			<b>0.00</b>	<b>6.00</b>
Aportaciones	6.00			0.00	6.00
Donaciones de Capital	0.00			0.00	0.00
Actualización de la Hacienda Pública/Patrimonio	0.00			0.00	0.00
<b>Variaciones de la Hacienda Pública / Patrimonio Neto del Ejercicio</b>		<b>31,288,529.94</b>	<b>61,385,717.86</b>	<b>0.00</b>	<b>92,674,247.80</b>
Resultados del Ejercicio (Ahorro/Desahorro)			61,385,717.86	0.00	61,385,717.86
Resultados de Ejercicios Anteriores		31,288,529.94		0.00	31,288,529.94
Revalúos		0.00		0.00	0.00
Reservas		0.00		0.00	0.00
<b>Saldo Neto en la Hacienda Pública / Patrimonio 2016</b>	<b>8,578,331.81</b>	<b>232,489,766.86</b>	<b>-93,393,802.75</b>	<b>0.00</b>	<b>147,674,295.92</b>

"Bajo protesta de decir verdad declaramos que los Estados Financieros y sus Notas, son razonablemente correctos y son responsabilidad del emisor"

C.P. JUDITH GUADALUPE NAVARRO SANTOS  
DIRECTOR ADMINISTRATIVO

C.P. JUAN CARLOS ENCINAS IBARRA  
DIRECTOR GENERAL DE ADMINISTRACION Y FINANZAS

Sistema Estatal de Evaluación  
Estado de Cambios en la Situación Financiera  
Comisión Estatal del Agua  
Del 01 de Enero al 31 de Diciembre de 2016  
(PESOS)

CPCA-I-04

**CUENTA PÚBLICA 2016**

	<u>Origen</u>	<u>Aplicación</u>
<b>Activo</b>	<b>124,011,583.28</b>	<b>143,794,046.48</b>
<b>Activo Circulante</b>	<b>56,813,619.93</b>	<b>143,692,203.56</b>
Efectivo y Equivalentes		57,517,531.40
Derechos a Recibir Efectivo o Equivalentes		85,589,796.68
Derechos a Recibir Bienes o Servicios		584,875.48
Inventario		
Almacenes	2,240,960.38	
Estimación por Pérdida o Deterioro de Activos Circulantes	54,572,659.55	
Otros Activos Circulantes		
<b>Activo No Circulante</b>	<b>67,197,963.35</b>	<b>101,842.92</b>
Inversiones Financieras a Largo Plazo		
Derechos a Recibir Efectivo o Equivalentes a Largo Plazo		
Bienes Inmuebles, Infraestructura y Construcciones en Proceso	56,129,231.65	
Bienes Muebles	3,044,643.05	
Activos Intangibles		55,275.72
Depreciación, Deterioro y Amortización Acumulada de Bienes	8,024,088.65	
Activos Diferidos		46,567.20
Estimación por Pérdida o Deterioro de Activos no Circulantes		
Otros Activos no Circulantes		
<b>Pasivo</b>	<b>124,255,475.69</b>	<b>11,079,215.74</b>
<b>Pasivo Circulante</b>	<b>47,832,931.11</b>	<b>11,079,215.74</b>
Cuentas por Pagar a Corto Plazo	47,832,931.11	
Documentos por Pagar a Corto Plazo		181,790.09
Porción a Corto Plazo de la Deuda Pública a Largo Plazo		10,897,425.65
Títulos y Valores a Corto Plazo		
Pasivos Diferidos a Corto Plazo		
Fondos y Bienes de Terceros en Garantía y/o Administración a Corto Plazo		
Provisiones a Corto Plazo		
Otros Pasivos a Corto Plazo		
<b>Pasivo No Circulante</b>	<b>76,422,544.58</b>	<b>0.00</b>
Cuentas por Pagar a Largo Plazo		
Documentos por Pagar a Largo Plazo	121,251.90	
Deuda Pública a Largo Plazo		
Pasivos Diferidos a Largo Plazo		
Fondos y Bienes de Terceros en Garantía y/o en Administración a Largo Plazo		
Provisiones a Largo Plazo	76,301,292.68	
<b>HACIENDA PUBLICA/PATRIMONIO</b>	<b>61,385,723.86</b>	<b>154,779,520.61</b>
<b>Hacienda Pública/Patrimonio Contribuido</b>	<b>6.00</b>	<b>0.00</b>
Aportaciones	6.00	
Donaciones de Capital		
Actualización de la Hacienda Pública/Patrimonio		
<b>Hacienda Pública/Patrimonio Generado</b>	<b>61,385,717.86</b>	<b>154,779,520.61</b>
Resultados del Ejercicio (Ahorro/ Desahorro)	30,097,187.92	
Resultados de Ejercicios Anteriores	31,288,529.94	
Revalúos		
Reservas		
Rectificaciones de Resultados de Ejercicios Anteriores		154,779,520.61
<b>Excesos o Insuficiencia en la Actualización de la Hacienda Pública/Patrimonio</b>	<b>0.00</b>	<b>0.00</b>
Resultado por Posición Monetaria		
Resultado por Tenencia de Activos no Monetarios		

Bajo protesta de decir verdad declaramos que los Estados Financieros y sus Notas, son razonablemente correctos y son responsabilidad del emisor

C.P. JUDITH GUADALUPE NAVARRO SANTOS  
DIRECTOR ADMINISTRATIVO

C.P. JUAN CARLOS ENCINAS IBARRA  
DIRECTOR GENERAL DE ADMINISTRACIÓN Y FINANZAS

Sistema Estatal de Evaluación  
Estado de Flujos de Efectivo  
Comision Estatal del Agua  
Al 31 Diciembre de 2016  
(PESOS)

CPCA-I-05

**CUENTA PÚBLICA 2016**

Concepto	2016	2015
<b>Flujos de Efectivo de las Actividades de Operación</b>		
<b>Origen</b>	<b>433,589,458.00</b>	<b>463,271,747.00</b>
Impuestos		
Cuotas y Aportaciones de Seguridad Social		
Contribuciones de mejoras		
Derechos		
Productos de Tipo Corriente		
Aprovechamientos de Tipo Corriente	1,728,957.80	2,940,650.00
Ingresos por Venta de Bienes y Servicios	179,642,218.88	151,731,559.00
Ingresos no Comprendidos en las Fracciones de la Ley de Ingresos Causados en Ejercicios Fiscales Anteriores		
Pendientes de Liquidación o Pago	0.00	0.00
Participaciones y Aportaciones	151,424,910.32	266,319,799.00
Transferencias, Asignaciones y Subsidios y Otras Ayudas	100,793,371.00	42,279,739.00
Otros Orígenes de Operación		
<b>Aplicación</b>	<b>409,268,409.57</b>	<b>432,484,771.45</b>
Servicios Personales	163,225,659.52	169,613,365.00
Materiales y Suministros	23,315,008.66	24,831,703.00
Servicios Generales	108,409,401.41	128,129,678.45
Transferencias Internas y Asignaciones al Sector Público	75,984,898.00	104,959,140.00
Transferencias al resto del Sector Público		
Subsidios y Subvenciones		
Ayudas Sociales		
Pensiones y Jubilaciones		
Transferencias a Fideicomisos, Mandatos y Contratos Análogos		
Transferencias a la Seguridad Social		
Donativos	81,890.71	
Transferencias al Exterior		
Participaciones		
Aportaciones		
Convenios		
Otras Aplicaciones de Operación	38,251,551.27	4,950,885.00
<b>Flujos Netos de Efectivo por Actividades de Operación</b>	<b>24,321,048.43</b>	<b>30,786,975.55</b>
<b>Flujos de Efectivo de las Actividades de Inversión</b>		
<b>Origen</b>	<b>136,897,677.16</b>	<b>99,379,061.00</b>
Bienes Inmuebles, Infraestructura y Construcciones en Proceso	13,000,000.00	
Bienes Muebles	423,953.13	
Otros Orígenes de Inversión	123,473,724.03	99,379,061.00
<b>Aplicación</b>	<b>76,144,217.57</b>	<b>120,221,438.00</b>
Bienes Inmuebles, Infraestructura y Construcciones en Proceso	44,713,425.75	114,962,505.00
Bienes Muebles	2,084,506.98	5,258,933.00
Otras Aplicaciones de Inversión	29,346,284.84	0.00
<b>Flujos Netos de Efectivo por Actividades de Inversión</b>	<b>60,753,459.59</b>	<b>-20,842,377.00</b>
<b>Flujo de Efectivo de las Actividades de Financiamiento</b>		
<b>Origen</b>	<b>20,389,090.07</b>	<b>34,640,157.00</b>
Endeudamiento Neto		
Interno		
Externo		11,000,000.00
Otros Orígenes de Financiamiento	20,389,090.07	23,640,157.00
<b>Aplicación</b>	<b>47,946,066.69</b>	<b>40,949,557.00</b>
Servicios de la Deuda	37,525,537.43	25,305,289.00
Interno		
Externo		
Otras Aplicaciones de Financiamiento	10,420,529.26	15,644,268.00
<b>Flujos netos de Efectivo por Actividades de Financiamiento</b>	<b>-27,556,976.62</b>	<b>-6,309,400.00</b>
<b>Incremento/Disminución Neta en el Efectivo y Equivalentes al Efectivo</b>	<b>57,517,531.40</b>	<b>3,635,198.55</b>
<b>Efectivo y Equivalentes al Efectivo al Inicio del Ejercicio</b>	<b>45,186,875.55</b>	<b>41,551,677.00</b>
<b>Efectivo y Equivalentes al Efectivo al Final del Ejercicio</b>	<b>102,704,406.95</b>	<b>45,186,875.55</b>

Bajo protesta de decir verdad declaramos que los Estados Financieros y sus Notas, son razonablemente correctos y son responsabilidad del emisor

C.P. JUDITH GUADALUPE NAVARRO SANTOS  
DIRECTOR ADMINISTRATIVO

C.P. JUAN CARLOS ENCINAS IBARRA  
DIRECTOR GENERAL DE ADMINISTRACIÓN Y FINANZAS

Sistema Estatal de Evaluación  
Estado Analítico del Activo  
Comision Estatal del Agua  
Del 01 de Enero al 31 de Diciembre de 2016  
(PESOS)

CPCA-I-06

**CUENTA PÚBLICA 2016**

Concepto	Saldo Inicial 1	Cargos del Periodo 2	Abonos del Periodo 3	Saldo Final 4 (1+2-3)	Variación del Periodo (4-1)
<b>ACTIVO</b>	907,619,252.27	2,274,826,660.40	2,255,044,197.20	927,401,715.47	19,782,463.20
<i>Activo Circulante</i>	280,313,189.42	2,166,370,031.13	2,079,491,447.50	367,191,773.05	86,878,583.63
Efectivo y Equivalentes	45,186,875.55	1,445,394,607.82	1,387,877,076.42	102,704,406.95	57,517,531.40
Derechos a Recibir Efectivo o Equivalentes	500,255,455.67	711,024,712.21	625,434,915.53	585,845,252.35	85,589,796.68
Derechos a Recibir Bienes o Servicios	4,185,894.95	5,431,555.93	4,846,680.45	4,770,770.43	584,875.48
Inventarios				0.00	0.00
Almacenes	10,680,228.15	4,519,155.17	6,760,115.55	8,439,267.77	-2,240,960.38
Estimación por Pérdida o Deterioro de Activos Circulantes	-279,995,264.90		54,572,659.55	-334,567,924.45	-54,572,659.55
Otros Activos Circulantes				0.00	0.00
<i>Activo No Circulante</i>	627,306,062.85	108,456,629.27	175,552,749.70	560,209,942.42	-67,096,120.43
Inversiones Financieras a Largo Plazo				0.00	0.00
Derechos a Recibir Efectivo o Equivalentes a Largo Plazo				0.00	0.00
Bienes Inmuebles, Infraestructura y Construcciones en Proceso	621,238,015.47	88,685,911.08	144,815,142.73	565,108,783.82	-56,129,231.65
Bienes Muebles	78,821,573.54	-2,927,220.21	117,422.84	75,776,930.49	-3,044,643.05
Activos Intangibles	4,285,844.50	55,275.72		4,341,120.22	55,275.72
Depreciación, Deterioro y Amortización Acumulada de Bienes	-80,747,767.20	21,850,484.05	29,874,572.70	-88,771,855.85	-8,024,088.65
Activos Diferidos	3,708,396.54	792,178.63	745,611.43	3,754,963.74	46,567.20
Estimación por Pérdida o Deterioro de Activos no Circulantes				0.00	0.00
Otros Activos no Circulantes				0.00	0.00

Bajo protesta de decir verdad declaramos que los Estados Financieros y sus Notas, son razonablemente correctos y son responsabilidad del emisor

C.P. JUDITH GUADALUPE NAVARRO SANTOS  
DIRECTOR ADMINISTRATIVO

C.P. JUAN CARLOS ENCINAS IBARRA  
DIRECTOR GENERAL DE ADMINISTRACION Y FINANZAS

Sistema Estatal de Evaluación  
Estado Analítico de la Deuda y Otros Pasivos  
Comisión Estatal del Agua  
Del 01 de Enero al 31 de Diciembre de 2016

CPCA-I-07

**CUENTA PÚBLICA 2016**

(PESOS)

DENOMINACIÓN DE LAS DEUDAS	MONEDA DE CONTRATACIÓN	INSTITUCIÓN O PAÍS ACREEDOR	SALDO INICIAL DEL PERIODO	SALDO FINAL DEL PERIODO
<b>DEUDA PÚBLICA</b>				
<b>Corto Plazo</b>				
<b>Deuda Interna</b>			10,897,427.62	1.97
Instituciones de Crédito	pesos	Banco Bajo	10,897,427.62	1.97
Títulos y Valores				
Arrendamientos Financieros				
<b>Deuda Externa</b>			0.00	0.00
Organismos Financieros Internacionales			0.00	
Deuda Bilateral				
Títulos y Valores				
Arrendamientos Financieros				
<i>Subtotal Corto Plazo</i>			<i>10,897,427.62</i>	<i>1.97</i>
<b>Largo Plazo</b>				
<b>Deuda Interna</b>			358,204,320.52	358,204,320.52
Instituciones de Crédito	pesos	Banco Bajo	358,204,320.52	358,204,320.52
Títulos y Valores				
Arrendamientos Financieros				
<b>Deuda Externa</b>			0.00	0.00
Organismos Financieros Internacionales				
Deuda Bilateral				
Títulos y Valores				
Arrendamientos Financieros				
<i>Subtotal Largo Plazo</i>			<i>358,204,320.52</i>	<i>358,204,320.52</i>
Otros Pasivos	pesos	Varios	297,449,411.00	421,523,097.06
<b>Total Deuda y Otros Pasivos</b>			<b>666,551,159.14</b>	<b>779,727,419.55</b>

Bajo protesta de decir verdad declaramos que los Estados Financieros y sus Notas, son razonablemente correctos y son responsabilidad del emisor

C.P. JUDITH GUADALUPE NAVARRO SANTOS  
DIRECTOR ADMINISTRATIVO

C.P. JUAN CARLOS ENCINAS IBARRA  
DIRECTOR GENERAL DE ADMINISTRACIÓN Y FINANZAS

Sistema Estatal de Evaluación  
Informe Analítico de la Deuda Pública y Otros Pasivos - LDF  
Comisión Estatal del Agua  
Del 01 de Enero al 31 de Diciembre de 2016 (b)  
(PESOS)

CPCA-I-07-A

CUENTA PÚBLICA 2016

Denominación de la Deuda Pública y Otros Pasivos (c)	Saldo al 31 de diciembre de 2015(d)	Disposiciones del Periodo (e)	Amortizaciones del Periodo (f)	Revaluaciones, Reclasificaciones y Otros Ajustes (g)	Saldo Final del Periodo (h) h=d+e-f+g	Pago de Intereses del Periodo (i)	Pago de Comisiones y demás costos asociados durante el Periodo (j)
<b>1. Deuda Pública (1=A+B)</b>	369,101,748.14		10,897,425.65		358,204,322.49	18,914,800.34	
<b>A. Corto Plazo (A=a1+a2+a3)</b>	10,897,427.62		10,897,425.65		1.97	18,914,800.34	
a1) Instituciones de Crédito	10,897,427.62		10,897,425.65		1.97	18,914,800.34	
a2) Títulos y Valores							
a3) Arrendamientos Financieros							
<b>B. Largo Plazo (B=b1+b2+b3)</b>	358,204,320.52				358,204,320.52		
b1) Instituciones de Crédito	358,204,320.52				358,204,320.52		
b2) Títulos y Valores							
b3) Arrendamientos Financieros							
<b>2. Otros Pasivos</b>	297,449,411.00				421,523,097.06		
<b>3. Total de la Deuda Pública y Otros Pasivos (3=1+2)</b>	666,551,159.14		10,897,425.65		779,727,419.55	18,914,800.34	
<b>4. Deuda Contingente 1 (informativo)</b>							
A. Deuda Contingente 1							
B. Deuda Contingente 2							
C. Deuda Contingente XX							
<b>5. Valor de Instrumentos Bono Cupón Cero 2 (Informativo)</b>							
A. Instrumento Bono Cupón Cero 1							
B. Instrumento Bono Cupón Cero 2							
C. Instrumento Bono Cupón Cero XX							

1 Se refiere a cualquier Financiamiento sin fuente o garantía de pago definida, que sea asumida de manera solidaria o subsidiaria por las Entidades Federativas con sus Municipios, organismos descentralizados y empresas de participación estatal mayoritaria y fideicomisos, locales o municipales, y por los Municipios con sus respectivos organismos descentralizados y empresas de participación municipal mayoritaria.

2 Se refiere al valor del Bono Cupón Cero que respalda el pago de los créditos asociados al mismo (Activo).

Obligaciones a Corto Plazo (k)	Monto Contratado (l)	Plazo Pactado (m)	Tasa de Interés (n)	Comisiones y Costos Relacionados (o)	Tasa Efectiva (p)
<b>6. Obligaciones a Corto Plazo (Informativo)</b>					
A. Crédito 1					
B. Crédito 2					
C. Crédito XX					

C.P. JUDITH GUADALUPE NAVARRO SANTOS  
DIRECTOR ADMINISTRATIVO

C.P. JUAN CARLOS ENCINAS IBARRA  
DIRECTOR GENERAL DE ADMINISTRACIÓN Y FINANZAS



Sistema Estatal de Evaluación  
Informe Analítico de Obligaciones Diferentes de Financiamientos – LDF  
Comisión Estatal del Agua

CPCA-I-07-B

Del 01 de Enero al 31 de Diciembre de 2016 (b)

CUENTA PÚBLICA 2016

(PESOS)

Denominación de las Obligaciones Diferentes de Financiamiento (c)	Fecha del Contrato (d)	Fecha de inicio de operación del proyecto (e)	Fecha de vencimiento (f)	Monto de la inversión pactado (g)	Plazo pactado (h)	Monto promedio mensual del pago de la contraprestación (i)	Monto promedio mensual del pago de la contraprestación correspondiente al pago de inversión (j)	Monto pagado de la inversión al 31 de Diciembre de 2016 (k)	Monto pagado de la inversión actualizado al 31 de Diciembre de 2016 (l)	Saldo pendiente por pagar de la inversión al 31 de Diciembre de 2016 (m = g - l)
A. Asociaciones Público Privadas (APP's) (A=a+b+c+d)										
a) APP 1										
b) APP 2										
c) APP 3										
d) APP XX										
B. Otros Instrumentos (B=a+b+c+d)										
a) Otro Instrumento 1										
b) Otro Instrumento 2										
c) Otro Instrumento 3										
d) Otro Instrumento XX										
C. Total de Obligaciones Diferentes de Financiamiento (C=A+B)										

NO APLICA

C.P. JUDITH GUADALUPE NAVARRO SANTOS  
DIRECTOR ADMINISTRATIVO

C.P. JUAN CARLOS ENCINAS IBARRA  
DIRECTOR GENERAL DE ADMINISTRACIÓN Y FINANZAS

**Sistema Estatal de Evaluación  
Informe sobre Pasivos Contingentes  
COMISION ESTATAL DEL AGUA  
al 31 de Diciembre de 2016  
(PESOS)**

**CPCA-I-08**

**MES: DICIEMBRE 2016**

**A Corto Plazo**

**A Largo Plazo**

1.- Se tiene un pasivo contingente derivado de las obligaciones laborales a que se encuentra sujeta esta Comisión, de acuerdo con las disposiciones contenidas en la Ley Federal del Trabajo y la Ley 40 de Servicio Civil para el Estado de Sonora. A la fecha se tiene registrada una provision por un monto \$ 95,701,347

2.- Existe un pasivo contingente derivado de las pensiones y jubilaciones a que tiene derecho el personal de la Comisión, conforme a lo dispuesto en el artículo 116 de la Ley del Instituto de Seguridad y Servicios Sociales de los Trabajadores del Estado de Sonora (Ley del ISSSTESON). Respecto a este pasivo contingente no es posible determinar un importe por estos conceptos, debido a que la entidad solo entera las aportaciones de acuerdo a los porcentajes establecidos por la Ley correspondiente.

3.-Existe un pasivo contingente originado de la revisión de impuesto federal de que puede ser objeto durante un periodo de cinco años, derivado por las diferencias que las autoridades fiscales pudieran determinar, en caso de una revisión directa por parte del Sistema de Administración Tributaria (SAT), por las retenciones de impuesto sobre la renta no efectuadas sobre algunas percepciones pagadas al personal, las cuales no fueron consideradas para la base gravable del impuesto, de acuerdo con el Plan de Remuneración total implantado por la entidad. En el caso de los impuestos federales correspondientes a retenciones de ISR por sueldos y salarios no se puede determinar un importe para registrar como pasivo debido a que es el Gobierno del Estado a Traves de Recursos Humanos el que realiza los calculos de la nomina del personal, y la entidad desconoce los porcentajes o tasas que integran tanto la base grabable como la base exenta de los diferentes conceptos de la nomina.

4.-Se tiene responsabilidad contingente por diversos juicios pendientes en contra de la entidad, como son: agrario, de amparo, juicio especial de desahucio, así como por asuntos laborales interpuestos en contra de las Unidades de la Comisión, que en caso de fallarse en su contra, pudieran tener un impacto en las finanzas de la entidad. En el caso de juicios de amparos, desahucio, no es posible determinar un monto ya que solo se refieren a acto de autoridad.

5.-Se tiene un pasivo contingente derivado de los juicios de amparo promovidos por 4 asociaciones civiles de producción agrícola, que pertenecen al distrito de Riego 041 del Rio Yaqui, en contra del Fondo de Operación de Obras Sonora SI (FOOSI) y la Comisión Estatal del Agua (CEA), reclamando el proceso de licitación mediante el cual, se licito el proyecto y construcción del acueducto denominado "independencia" y en contra de las asignaciones de agua que entregó la Comisión Nacional del Agua a CEA. A la fecha del presente informe, aun no se concluyen los juicios antes mencionados, por lo que el resultado final de los litigios actualmente no puede ser determinado; sin embargo, los abogados a cargo de estos asuntos, consideran que el resultado final de los juicios será favorable para CEA Y FOOSI. En lo que respecta a este juicio de amparo, no se puede cuantificar la contingencia debido a que no existe una reparacion economica dentro del juicio, ya que este tipo se refiere solo a un acto de autoridad.

C.P. JUDITH GUADALUPE NAVARRO SANTOS  
DIRECTOR ADMINISTRATIVO

C.P. JUAN CARLOS ENCINAS IBARRA  
DIRECTOR GENERAL DE ADMINISTRACIÓN Y FINANZAS

**Sistema Estatal de Evaluación**  
**Comisión Estatal del Agua Resumen**  
**NOTAS A LOS ESTADOS FINANCIEROS**  
**Al 31 de Diciembre de 2016**

**CPCA-I-09**

**NOTAS DE DESGLOSE**

**1.- NOTAS AL ESTADO DE SITUACION FINANCIERA**

**Efectivo y equivalentes:** Por un total de \$102,704,407 Incluyen los fondos de caja chicas de los organismos operadores por un monto de \$109,300, \$6,029,345 para Obra del Ramo 23, \$443,485 de Apazu 2011 \$223,956 para Prossapys \$2,766,126 para Gerencia de las cuentas de playas limpias, \$8,320,166 para Obras APAUR 2016, \$10,920,222 Obras APARURAL \$31,460 programa Agua Limpia, \$124,985 programa FAFEF 2016, \$2,871,672 para nomina y operación de la Dirección General, \$61,701,583 para PRODI 2016 y \$9,162,107 para operación de los Organismos operadores de Guaymas, Empalme, Vicam, San Carlos y Cananea.

**Derechos a recibir efectivo: por** un total de \$585,428,063 como se detalla a continuación:

DEUDORES	< 90 DIAS	> 90 DIAS	> 180 DIAS	> 365 DIAS
DEUDORES POR SERVICIO	50,740,845	5,780,947	17,930,508	361,364,435
SEC. HACIENDA ESTADO				3,126,909
S.A.T. (IVA POR RECUPERAR)	4,395,285	3,788,959	5,276,192	37,655,195
SECO CONSTRUCCION				2,640,618

Así mismo se cuenta con las siguientes Derechos a recibir: FOOSI por \$36,303,176 correspondientes a los derechos de extracción de agua, IVA por acreditar de los cuentas por pagar \$18,412,794, impuestos por recuperar de los Organismos Operadores por \$7,748,084 y Otros derechos a recibir por la cantidad de \$33,681,305 que tienen que ver con los prestamos entre Organismos, ya que los informes son sumarizados

**Derechos a recibir bienes y servicios:** Corresponde a anticipos a proveedores, principalmente contratistas de obra por un monto de \$4,770,770

**Almacén:** Corresponde a organismos operadores por un monto de \$8,439,268 por concepto de refacciones y materiales para utilizarse en redes de agua potable, bombas entre otros y la valuación del inventario físico de almacén se realiza en base al método de costo promedio.

**Bienes Inmuebles:** Se incluye terrenos y edificios por \$20,535,777, (en este año se adquirió un terreno de \$12,000,000 para una planta desaladora en el municipio de Guaymas), así como infraestructura por \$467,792,815 y construcciones en proceso por \$76,780,191

**Bienes Muebles:** corresponde a mobiliario y equipo de administración por \$8,629,339, maquinaria por \$ 48,528,696, equipo de transporte por \$17,684,063 y otros equipos por \$934,832 con un total general de \$ 75,779,930

**Estimaciones de cuentas incobrables: corresponde** a organismos operadores por un monto de \$ 334,567,924. Cabe mencionar que el criterio para considerar una cuenta incobrable es que tenga una antigüedad de 60 o mas meses vencidos, de acuerdo a políticas simplificadas de la Comisión Estatal del Agua.

**Bienes Intangibles:** Por un monto de \$ 4,341,120 por concepto de sistema comercial para la facturación de los organismos operadores así como de software utilizados en las diferentes areas.

**Depreciación, Deterioro y Amortización de Bienes:** Corresponde a Dirección General y organismos operadores por un monto de \$ 88,771,856 de depreciación acumulada, de los cuales 80,747,767 corresponden a ejercicios anteriores y que se integra de la siguiente manera: 33,446,124 de bienes muebles, 20,901,482 de bienes inmuebles y 26,400,161 de infraestructura; \$9,169,387 a la depreciación del ejercicio en curso, en este mes se dieron de baja activos por lo cual la depreciación disminuyo en 1,145,298, la depreciación se hace de acuerdo a los parámetros de estimación de vida útil y porcentajes de depreciación emitidos por el CONAC, que son 3 años para equipo de computo, 5 años para equipo de trasporte, 25 años para infraestructura y 10 años para muebles de oficina, maquinaria y otros equipos

**Activos Diferidos:** Incluye depósitos en garantía entregados a Comisión Federal de Electricidad de los organismos operadores, Depósitos por arrendamientos de oficinas y pólizas de seguros que se irán amortizando; por un monto total de \$3,754,964

## PASIVO

Corresponde a los pasivos corto y largo plazo de Dirección General y organismos operadores por un total de \$779,727,420 que se detallan a continuación:

PASIVO	90 DIAS	180 DIAS	≤ 365 DIAS	≥ 365 DIAS
PROVEEDORES	7,220,862	404,130	248,680	4,689,003
CONTRATISTAS	51,092,345			38,813,922
DEUDA PUBLICA CORTO PLAZO				
DEUDA PUBLICA LARGO PLAZO				358,204,321
DOCTOS POR PAGAR CORTO PLAZO	4,300,408			
DOCTOS POR PAGAR LARGO PLAZO				833,451

Se cuenta también con un pasivo de servicios personales que incluye sueldos por pagar, provisión de aguinaldo, liquidaciones por pagar prima vacacional y fondo de ahorro por \$7,781,683, pasivo de obligaciones laborales por \$95,701,347 y retenciones y contribuciones por pagar por \$56,850,815 de los cuales \$20,078,930, son al ISSSTESON, así como una deuda a FOOSI por \$28,167,007 y a CNA por \$85,648,124, pasivo por transferencias otorgadas entre los organismos por \$20,272,846 y otras cuentas por pagar por \$19,498,476.

## 2.- ESTADO DE ACTIVIDADES

### I. INGRESOS DE GESTION

Corresponde a facturación por servicios de agua potable, alcantarillado, reconexión, entre otros, de los organismos operadores por un monto de \$212,249,190 así mismo se consideran subsidios por parte del Gobierno del Estado y Recursos Federales así como otros subsidios o ayudas por \$317,263,144 y rendimientos bancarios por \$758,472.

### GASTOS Y OTRAS PÉRDIDAS

Corresponden a los servicios personales que incluye todo lo referente a nomina y prestaciones al personal por un monto de \$206,835,465, gastos de operación como materiales y suministros por \$26,240,920, Servicios Generales por \$113,922,802, Otros Gastos y perdidas Extraordinarias correspondientes a la depreciación, provisiones laborales, incremento en estimación de cuentas incobrables y otros por \$63,951,347, inversión pública de obra ya terminada por \$26,035,314, transferencias asignadas correspondientes a apoyos a organismos por \$12,984,441 e intereses y comisiones de Deuda Pública contratada con Banco del Bajío por \$18,914,800

## 3.- NOTAS AL ESTADO DE FLUJOS Y EFECTIVO

### EFECTIVO Y EQUIVALENTES

	2016	2015
Efectivo en Bancos – Tesorería	98,589,247	16,047,405
Efectivo en Bancos – Dependencias		
Inversiones Temporales	4,005,860	29,009,571
Fondos con afectación específica		
Fondos Fijos de Caja	109,300	129,900
Total de efectivo y Equivalentes	102,704,407	45,186,876

### ADQUISICIONES

TIPO DE ACTIVO	RECURSOS	IMPORTE GLOBAL
MUEBLES DE OFICINA Y EQPO DE ADMON	RECURSOS PROPIOS	355,342
OTROS ACTIVOS	RECURSOS PROPIOS	127,680
EQUIPO DE BOMBEO	RECURSOS ESTATAL	204,322
EQUIPO DE COMPUTO Y EQ. DE COMUNICACION	RECURSO ESTATAL	602,436
OTROS EQUIPOS	RECURSOS PROPIOS	276,711
EQUIPO DE COMPUTO	RECURSOS PROPIOS	642,874
EQUIPO DE BOMBEO	RECURSOS PROPIOS	736,443

La diferencia entre con el flujo de efectivo y las notas en las adquisiciones de Activos se debe a que en el flujo de efectivo se considera los activos totalmente pagados, y en las notas los adquiridos.

**CONCILIACION DE LOS FLUJOS DE EFECTIVO NETOS DE LAS ACTIVIDADES DE OPERACIÓN Y LA CUENTA DE AHORRO/DESAHORRO ANTES DE LOS RUBROS EXTRAORDINARIOS**

	2016	2015
<b>Ahorro/Desahorro antes de rubros Extraordinarios</b>	151,372,380	11,209,459
<i>Movimientos de partidas ( o rubros) que no afectan al efectivo</i>		
Depreciación	9,169,387	3,556,754
Provisiones	1,553,947	0
Aumento por insuficiencia de Estimaciones	53,228,014	0
Incremento en inversiones producido por revaluación	0	0
-Ganancia/perdida en venta de propiedad, planta y equipo	0	0
Inversión Pública Capitalizable	26,035,314	0
Partidas extraordinarias	0	16,184,508

**4.- NOTAS AL ESTADO DE VARIACION EN LA CUENTA PÚBLICA**

1.- No se hicieron modificaciones al patrimonio contribuido al 31 de Diciembre de 2014	8,578,332
2.- Se informan las modificaciones al patrimonio generado Acerca del Monto:	
	Ahorro / Desahorro del Ejercicio 2016 61,385,717
3.- Resultado de Ejercicios Anteriores	276,006,781
4.- Rectificación a Resultado de Ejercicios Anteriores	- 198,296,535

**NOTAS DE MEMORIA**

**CUENTAS DE ORDEN CONTABLES Y PRESUPUESTARIAS**

*CONTABLES*

Contratos de Obra	\$187,660,967
IVA por recuperar	\$51,115,631
Crédito OOMAPAS	\$47,872,338

Obras contratadas en el 2016

Se han contratado 37 obras de Enero a Noviembre de 2016 por un monto de \$42,475,962. En Diciembre se contrataron 64 obras por un monto de \$117,369,197 sumando a la fecha 101 obras por un monto de \$159,845,159.

Así mismo me permito informarles que se cuenta con anuencia por parte de la Comisión Nacional del Agua, para continuar ejerciendo en el 2017 las obras que no fue posible concluir las en este ejercicio 2016 de los programas APARURAL, APAUR, PRODI.

*PRESUPUESTARIAS*

*Ingresos*

<i>Ley de Ingresos Estimada</i>	415,124,303
<i>Modificaciones a la Ley de Ingresos Estimada</i>	259,678,256
<i>Ley de Ingresos Modificada</i>	674,802,559
<i>Ley de Ingresos Devengada</i>	551,831,061
<i>Ley de Ingresos Recaudada</i>	519,234,767

*Egresos*

<i>Ley de Egresos Estimada</i>	415,124,302
<i>Modificaciones a la Ley de Egresos Estimada</i>	259,678,256
<i>Ley de Egresos Modificada</i>	674,802,558
<i>Ley de Egresos Devengada</i>	510,401,736
<i>Ley de Egresos Pagada</i>	430,742,424

# NOTAS DE GESTION ADMINISTRATIVA

## 1.- INTRODUCCION

La elaboración y presentación de los Estados Financieros, así como las Notas respectivas que se anexan tienen como objetivo fundamental es la revelación del contexto y de los aspectos económicos-financieros que influyen en los datos y cifras generadas por la Comisión Estatal del Agua.

## 2.- PANORAMA ECONOMICO

El presupuesto de egresos de la Comisión Estatal del Agua es aprobado por el Congreso del Estado en el decreto 165 del Presupuesto de Egresos del Gobierno del Estado publicado en el Boletín Oficial Numero 48, Secc. VI del 14 de Diciembre del 2015

## 3.- AUTORIZACION E HISTORIA

Se crea mediante Decreto la Comisión Estatal del Agua como un organismo público Descentralizado, dotado de personalidad Jurídica y patrimonio propios, con residencia en la ciudad de Hermosillo, Sonora, publicado en el Boletín oficial Numero 21, Sección III del 9 de Septiembre de 1999

Así mismo se reforman los artículos 6, Fracc. II, 10° y 20 ° del Decreto, publicado en el Boletín Oficial Numero 27, Sección II del 2 de Octubre de 2003

A la Fecha la Comisión Estatal del Agua está Integrada por Dirección General y los Organismos operadores de Guaymas, San Carlos, Empalme, Vicam y Cananea.

## 4.- ORGANIZACIÓN Y OBJETO SOCIAL

A) **Objetivo:** El objetivo social de la Comisión Estatal del Agua se establece en el Art. 2 del Decreto de creación, el cual es:

1.- Coordinar acciones con las instancias federales competentes en materia de agua y ejecutar las acciones y programas, así como aplicar y ejercer los recursos que hayan sido objeto de descentralización al Gobierno del Estado, o lo sean en el futuro, de Acuerdos o convenios celebrados o que se celebren entre el Gobierno Federal y el Gobierno del Estado de Sonora, en materia de agua potable y alcantarillado, desarrollo hidroagrícola y cualquier otro uso del agua.

2.- Llevar a cabo la planeación y evaluación de programas y acciones en materia de agua que las disposiciones de la Ley de Agua Potable y Alcantarillado para el Estado de Sonora y la Ley de Aguas del Estado de Sonora, establecen directamente al Ejecutivo del Estado.

3.- Proponer al titular del Poder Ejecutivo Estatal, la normatividad que en el ámbito estatal deba ser emitida para la mejor regulación, administración y conservación del recurso.

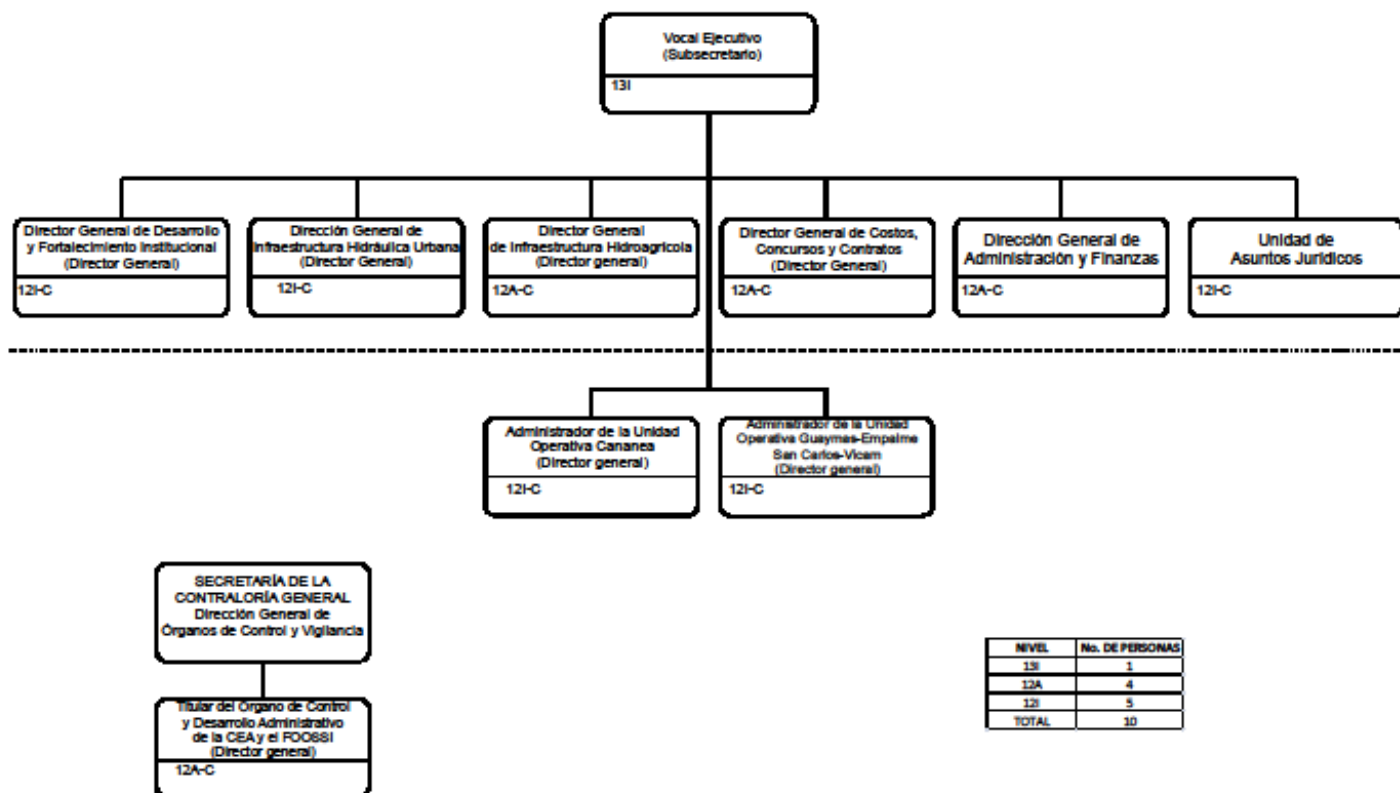
4.- Desarrollar programas de investigación sobre el recurso de agua, a fin de que los servidores públicos que en esta materia se presten en el Estado de Sonora sean de mayor calidad, a la vez que los propios usuarios del recurso adquieran una cultura más profunda del uso racional y mejor aprovechamiento de agua.

B) **Ejercicio Fiscal:** Las notas a los estados financieros que se presentan corresponden al ejercicio fiscal 2016.

C) **Régimen Jurídico:** La Comisión Estatal del Agua opera bajo el Régimen de Personas Morales con Fines no Lucrativos.

D) **Consideraciones Fiscales:** La Comisión Estatal del Agua está obligada a la retención y entero del Impuesto sobre la Renta de Sueldos y Salarios, Servicios profesionales y Arrendamientos.

# ESTRUCTURA ORGÁNICA DE ACUERDO AL REGLAMENTO INTERIOR



## 5.- BASE DE PREPARACION DE LOS ESTADOS FINANCIEROS

Los Estados Financieros y sus Notas fueron elaborados de acuerdo a la normatividad emitida por el Consejo de Armonización Contable (CONAC) y las disposiciones legales establecidas en la Ley General de Contabilidad Gubernamental, con el fin de lograr adecuadamente la armonización Contable.

La información Financiera presentada fue elaborada con el sistema de contabilidad tradicional en el cual se adecuo desde el año 2012 con el plan de cuentas emitidas por el CONAC, para poder dar cumplimiento a la Ley General de Contabilidad Gubernamental. A la fecha se siguen buscando un sistema de armonización contable que se adecue a las necesidades de esta Comisión Estatal del Agua, toda vez que los programas están muy caros y esta dependencia no cuenta con los recursos para hacerle frente a este compromiso de adquisición.

## 6.- POLITICAS DE CONTABILIDAD SIGNIFICATIVAS

Se creó una provisión para futuras liquidación en base a la antigüedad de cada uno del personal que labora en esta entidad.

En el caso de los organismos operadores la estimación de cuentas incobrables se determina de acuerdo a todas aquellas cuentas que tengan una antigüedad mayor a 60 meses.

La Depreciación se hace en base a los porcentajes establecidos en la guía de la CONAC

## 7.- POSICION EN MONEDA EXTRANJERA Y PROTECCION POR RIESGO CAMBIARIO

- 1.- La entidad no cuenta con Activos en Moneda Extranjera
- 2.- La entidad no cuenta con Pasivos en Moneda Extranjera
- 3.- La entidad no cuenta con Posición en Moneda Extranjera

## **8.- REPORTE ANALITICO DEL ACTIVO**

La aplicación de la vida útil como de la depreciación y vida útil del Activo Fijo se lleva en base a la guía emitida por la CONAC, como se indica a

<b>ACTIVO</b>	<b>VIDA UTIL / AÑOS</b>	<b>%</b>
EDIFICIO	30	3.33
MAQUINARIA Y EQUIPO	10	10
EQUIPO DE COMPUTO	3	33.3
EQUIPO DE TRANSPORTE	5	20
EQUIPO DE OFICINA	10	10
ACTIVO INTANGIBLE	10	10
OTROS EQUIPOS	10	10
ACTIVOS INTANGIBLES	5	20

## **9.- FIDEICOMISOS, MANDATOS Y ANALOGOS**

Este concepto no es aplicable a la Comisión Estatal del Agua.

## **10.- REPORTE DE RECAUDACION**

Los ingresos propios de la Comisión Estatal del Agua se encuentran establecidos en el Presupuesto de Ingresos del Gobierno del Estado publicado en el Boletín Oficial Numero 48, Secc. V de fecha 15 de Diciembre de 2015, así mismo por los ingresos que generan la Recuperación de IVA, y en caso de los organismos operadores por los servicios de Agua potable, alcantarillado, conexiones y reconexiones prestados a la población, que a la fecha suman un monto de \$213,007,662, en el Organismo operador de Guaymas se ha implementado una campaña de recaudación por colonias, donde con una unidad de cobro móvil se instalaron los días sábados en diferentes colonias.

## **11.- INFORMACION SOBRE LA DEUDA Y EL REPORTE ANALITICO DE LA DEUDA**

Con fecha 7 de octubre de 2004, la Comisión de Agua Potable y Alcantarillado del Estado de Sonora (COAPAES), celebro un contrato de apertura de crédito simple con el Banco de Bajío, S.A. por \$ 430,000,000 con vencimiento al 31 de Octubre de 2019, constituyéndose como garantía del pago, las participaciones federales correspondientes al Gobierno del Estado. Con fecha 26 de junio de 2008, la CEA celebro un convenio de subrogación de derechos y obligaciones y modificatorio a dicho contrato, donde la CEA asume los derechos y obligaciones del mismo, modificándose la fecha de vencimiento original de octubre 2019 al 25 de diciembre de 2028, así mismo la deuda con banco de Bajío a la fecha es de \$ 359,204,324 La CEA reconoce como egreso presupuestal el pago de dicha deuda, el ingreso se reconoce como una transferencia por parte del Gobierno del Estado, ya que es este quien paga directamente la deuda, los intereses que se han registrado a la fecha son por un monto de \$18,914,800 y la amortización en lo que va del año es de \$10,832,381 .

## **12.- CALIFICACIONES OTORGADAS**

La Comisión Estatal del Agua, a la fecha no cuenta con ninguna calificación otorgada por alguna institución

## **13.- PROCESO DE MEJORAS**

- a) Actualmente se esta llevando a cabo la implementación del ISO.
- b) Las medidas de desempeño financiero, metas y alcance, se realizan de acuerdo a indicadores de gestión de las diferentes áreas administrativas de la entidad, por los conceptos de Apoyo Administrativo, apoyo económico a organismos operadores, realización de contratos, revisión de precios unitarios, capacitación, asesoría administrativa y financiera a organismos operadores, sistemas de gestión, servicios de desazolve, servicios de video-inspección a redes, capacitación de cultura del agua, construcción de infraestructura de agua potable, cobertura de servicio de agua potable, índice de cloración de agua para uso domestico, construcción de infraestructura de drenaje y alcantarillado, cobertura de drenajes, acciones encaminadas a infraestructura hidráulica, índice de cumplimiento en el programa de recopilación de información para la ejecución de obras.

## **15.- EVENTOS POSTERIORES AL CIERRE**

Al cierre del ejercicio en la Comisión Estatal del Agua no existen eventos posteriores relevantes.



**16.- PARTES RELACIONADAS**

La Comisión Estatal del Agua, cuenta con las siguientes partes relacionadas que influyen en la operación de sus actividades.

SAGARHPA, debido a que esta entidad es cabecera de sector al que pertenece la CEA.

CONAGUA, con esta entidad se realizan convenios para el otorgamiento de recursos federales aplicados en las diferentes obras.

FONDO DE OPERACIÓN DE OBRAS SONORA SI, debido a que existe un convenio de colaboración con el fin de dar apoyo tanto Financiero, Material y de recursos humanos para el logro de los objetivos de FONDO

**17.- RESPONSABILIDAD SOBRE LA PRESENTACION RAZONABLE DE LOS ESTADOS FINANCIEROS**

Los funcionarios que rubrican los presentes Estados Financieros declaran " Bajo Protesta de decir Verdad declaramos que los Estados Financieros y sus Notas, son razonablemente correctos y son responsabilidad del emisor"

C.P. JUDITH GUADALUPE NAVARRO SANTOS  
DIRECTOR ADMINISTRATIVO

C.P. JUAN CARLOS ENCINAS IBARRA  
DIRECTOR GENERAL DE ADMINISTRACIÓN Y FINANZAS

Sistema Estatal de Evaluación  
Estado Analítico de Ingresos  
Comision Estatal del Agua  
Del 01 de Enero al 31 de Diciembre de 2016  
(PESOS)

CPCA-II-010

**CUENTA PUBLICA 2016**

Rubros de los Ingresos	Ingresos Estimado Original Anual (1)	Ampliaciones y Reducciones (+ ó -) (2)	Ingresos Modificado Anual (3= 1 +2)	Ingresos Devengado Acumulado (4)	Ingresos Recaudado Acumulado (5)	Diferencia (6= 5 - 1)
Impuestos			0			0
Cuotas y Aportaciones de Seguridad Social	0	0	0	0	0	0
Contribuciones de Mejoras			0			0
Derechos			0			0
Productos	0	0	0	0	0	0
Corriente			0			0
Capital			0			0
Aprovechamientos	0	0	0	0	0	0
Corriente			0			0
Capital			0			0
Ingresos por Ventas de Bienes y Servicios	213,301,328	53,706,334	267,007,662	213,007,662	180,411,368	-32,889,960
Participaciones y Aportaciones			0			0
Transferencias, Asignaciones, Subsidios y Otras Ayudas <b>FEDERALES</b>	34,470,000	90,255,724	124,725,724	121,839,785	121,839,785	87,369,785
Transferencias, Asignaciones, Subsidios y Otras Ayudas <b>ESTATALES</b>	167,352,975	115,716,198	283,069,173	216,983,614	216,983,614	49,630,639
Ingresos Derivados de Financiamientos			0			0
<b>Total</b>	<b>415,124,303</b>	<b>259,678,256</b>	<b>674,802,559</b>	<b>551,831,061</b>	<b>519,234,767</b>	<b>104,110,464</b>
					Ingresos Excedentes 1	104110463.5

Sistema Estatal de Evaluación  
Estado Analítico de Ingresos  
Comision Estatal del Agua  
Del 01 de Enero al 31 de Diciembre de 2016  
(PESOS)

CPCA-II-010

**CUENTA PUBLICA 2016**

Estado Analítico de Ingresos Por Fuente de Financiamiento	Ingresos Estimado Original Anual (1)	Ampliaciones y Reducciones (+ ó -) (2)	Ingresos Modificado Anual (3= 1 +2)	Ingresos Devengado Acumulado (4)	Ingresos Recaudado Acumulado (5)	Diferencia (6= 5 - 1)
Ingresos del Gobierno	0	0	0	0	0	0
Impuestos	0	0	0	0	0	0
Contribuciones de Mejoras			0			0
Derechos			0			0
Productos	0	0	0	0	0	0
Corriente			0			0
Capital			0			0
Aprovechamientos	0	0	0	0	0	0
Corriente			0			0
Capital			0			0
Participaciones y Aportaciones			0			0
Transferencias, Asignaciones, Subsidios y Otras Ayudas			0			0
<b>Ingresos de Organismos y Empresas</b>	<b>415,124,303</b>	<b>259,678,256</b>	<b>674,802,559</b>	<b>551,831,061</b>	<b>519,234,767</b>	<b>104,110,464</b>
Cuotas y aportaciones de Seguridad Social			0			0
Ingresos por ventas de Bienes y Servicios	213,301,328	53,706,334	267,007,662	213,007,662	180,411,368	-32,889,960
Transferencias, Asignaciones, Subsidios y Otras Ayudas, <b>FEDERALES</b>	34,470,000	90,255,724	124,725,724	121,839,785	121,839,785	87,369,785
Transferencias, Asignaciones, Subsidios y Otras Ayudas, <b>ESTATALES</b>	167,352,975	115,716,198	283,069,173	216,983,614	216,983,614	49,630,639
<b>Ingresos derivados de Financiamiento</b>	<b>0</b>	<b>0</b>	<b>0</b>	<b>0</b>	<b>0</b>	<b>0</b>
Ingresos Derivados de Financiamientos			0			0
<b>Total</b>	<b>415,124,303</b>	<b>259,678,256</b>	<b>674,802,559</b>	<b>551,831,061</b>	<b>519,234,767</b>	<b>104,110,464</b>
					Ingresos Excedentes 1	104,110,463.51

C.P. JUDITH GUADALUPE NAVARRO SANTOS  
DIRECTOR ADMINISTRATIVO

C.P. JUAN CARLOS ENCINAS IBARRA  
DIRECTOR GENERAL DE ADMINISTRACIÓN Y FINANZAS



Concepto (c)	Ingreso					Diferencia (e)
	Estimado (d)	Ampliaciones/ (Reducciones)	Modificado	Devengado	Recaudado	
i4) Fondo de Compensación de Repecos-Intermedios	-	-	-	-	-	-
i5) Otros Incentivos Económicos	-	-	-	-	-	-
J. Transferencias	167,352,975.00	115,716,198.40	283,069,173.40	216,983,614.29	216,983,614.29	49,630,639.29
K. Convenios	-	-	-	-	-	-
k1) Otros Convenios y Subsidios	-	-	-	-	-	-
L. Otros Ingresos de Libre Disposición (L=I1+I2)	-	-	-	-	-	-
I1) Participaciones en Ingresos Locales	-	-	-	-	-	-
I2) Otros Ingresos de Libre Disposición	-	-	-	-	-	-
<b>I. Total de Ingresos de Libre Disposición (I=A+B+C+D+E+F+G+H+I+J+K+L)</b>	<b>380,654,303.00</b>	<b>169,422,532.47</b>	<b>550,076,835.47</b>	<b>429,991,276.36</b>	<b>397,394,981.82</b>	<b>16,740,678.82</b>
<b>Ingresos Excedentes de Ingresos de Libre Disposición</b>						<b>16,740,678.82</b>
<b>Transferencias Federales Etiquetadas</b>						
A. Aportaciones (A=a1+a2+a3+a4+a5+a6+a7+a8)	-	-	-	-	-	-
a1) Fondo de Aportaciones para la Nómina Educativa y Gasto Operativo	-	-	-	-	-	-
a2) Fondo de Aportaciones para los Servicios de Salud	-	-	-	-	-	-
a3) Fondo de Aportaciones para la Infraestructura Social	-	-	-	-	-	-
a4) Fondo de Aportaciones para el Fortalecimiento de los Municipios y de las Demarcaciones Territoriales del Distrito Federal	-	-	-	-	-	-
a5) Fondo de Aportaciones Múltiples	-	-	-	-	-	-
a6) Fondo de Aportaciones para la Educación Tecnológica y de Adultos	-	-	-	-	-	-
a7) Fondo de Aportaciones para la Seguridad Pública de los Estados y del Distrito Federal	-	-	-	-	-	-
a8) Fondo de Aportaciones para el Fortalecimiento de las Entidades Federativas	-	-	-	-	-	-
B. Convenios (B=b1+b2+b3+b4)	-	-	-	-	-	-
b1) Convenios de Protección Social en Salud	-	-	-	-	-	-
b2) Convenios de Descentralización	-	-	-	-	-	-
b3) Convenios de Reasignación	-	-	-	-	-	-
b4) Otros Convenios y Subsidios	-	-	-	-	-	-
C. Fondos Distintos de Aportaciones (C=c1+c2)	-	-	-	-	-	-
c1) Fondo para Entidades Federativas y Municipios Productores de Hidrocarburos	-	-	-	-	-	-

Concepto (c)	Ingreso					Diferencia (e)
	Estimado (d)	Ampliaciones/ (Reducciones)	Modificado	Devengado	Recaudado	
c2) Fondo Minero	-	-	-	-	-	-
D. Transferencias, Subsidios y Subvenciones, y Pensiones y Jubilaciones	34,470,000.00	90,255,724.00	124,725,724.00	121,839,784.69	121,839,784.69	87,369,784.69
E. Otras Transferencias Federales Etiquetadas	-	-	-	-	-	-
<b>II. Total de Transferencias Federales Etiquetadas (II = A + B + C + D + E)</b>	<b>34,470,000.00</b>	<b>90,255,724.00</b>	<b>124,725,724.00</b>	<b>121,839,784.69</b>	<b>121,839,784.69</b>	<b>87,369,784.69</b>
<b>III. Ingresos Derivados de Financiamientos (III = A)</b>	-	-	-	-	-	-
A. Ingresos Derivados de Financiamientos	-	-	-	-	-	-
<b>IV. Total de Ingresos (IV = I + II + III)</b>	<b>415,124,303.00</b>	<b>259,678,256.47</b>	<b>674,802,559.47</b>	<b>551,831,061.05</b>	<b>519,234,766.51</b>	<b>104,110,463.51</b>
<b>Datos Informativos</b>						
1. Ingresos Derivados de Financiamientos con Fuente de Pago de Ingresos de Libre Disposición	-	-	-	-	-	-
2. Ingresos Derivados de Financiamientos con Fuente de Pago de Transferencias Federales Etiquetadas	-	-	-	-	-	-
3. Ingresos Derivados de Financiamientos (3 = 1 + 2)	-	-	-	-	-	-

C.P. JUDITH GUADALUPE NAVARRO SANTOS  
DIRECTOR ADMINISTRATIVO

C.P. JUAN CARLOS ENCINAS IBARRA  
DIRECTOR GENERAL DE ADMINISTRACIÓN Y FINANZAS

Sistema Estatal de Evaluación  
 Conciliación entre los Ingresos Presupuestarios y Contables  
 Comisión Estatal del Agua  
 Al 31 Diciembre de 2016  
 (PESOS)

CPCA-II-10-B

**CUENTA PÚBLICA 2016**

<b>1. Ingresos Presupuestarios</b>		551,831,061.05
<b>(MAS)</b>		
<b>2. Ingresos contables no presupuestarios</b>		0.00
Incremento por variación de inventarios		
Disminución del exceso de estimaciones por pérdida o deterioro u obsolescencia		
Disminución del exceso de provisiones		
Otros Ingresos y beneficios varios		
Otros Ingresos contables no presupuestarios		
<b>(MENOS)</b>		
<b>3. Ingresos presupuestarios no contables</b>		21,560,254.60
Productos de capital		
Aprovechamientos de capital		
Ingresos derivados de financiamientos		
Otros Ingresos presupuestarios no contables	21,560,254.60	
<b>4. Ingresos Contables (4= 1 + 2 - 3)</b>		530,270,806.45

C.P. JUDITH GUADALUPE NAVARRO SANTOS  
 DIRECTOR ADMINISTRATIVO

C.P. JUAN CARLOS ENCINAS IBARRA  
 DIRECTOR GENERAL DE ADMINISTRACIÓN Y FINANZAS

Sistema Estatal de Evaluación  
Estado Analítico del Ejercicio Presupuesto de Egresos  
Clasificación por Objeto del Gasto (Capítulo y Concepto)  
Comisión Estatal del Agua  
Del 01 de Enero al 31 de Diciembre de 2016  
(PESOS)

CPA-II-11

CUENTA PUBLICA 2016

Ejercicio del Presupuesto por Capítulo del Gasto	Egresos Aprobado Anual (1)	Ampliaciones/ (Reducciones) (2)	Egresos Modificado Anual (3=1+2)	Egresos Devengado Anual (4)	Egresos Pagado Anual (5)	Subejercicio (6= 3 - 4)	% Avance Anual (7= 4/3)
<b>Servicios Personales</b>	<b>179,247,574</b>	<b>8,523,692</b>	<b>187,771,266</b>	<b>179,295,402</b>	<b>169,696,879</b>	<b>8,475,865</b>	<b>95%</b>
Remuneraciones al personal de carácter permanente	97,941,814	7,037,605	104,979,419	102,517,865	101,075,584	2,461,554	98%
Remuneraciones al personal de carácter transitorio	184,680	208,000	392,680	341,171	303,260	51,509	87%
Remuneraciones adicionales y especiales	15,997,882	(1,330,886)	14,666,996	13,619,678	11,363,314	1,047,317	93%
Seguridad Social	33,831,943	5,376,080	39,208,023	34,646,098	29,124,055	4,561,925	88%
Otras prestaciones sociales y económicas	30,941,255	(2,895,019)	28,046,236	27,754,287	27,556,934	291,949	99%
Pago de Estimulos a Servidores Publicos	350,000	127,912	477,912	416,302	273,732	61,610	87%
<b>Materiales y Suministros</b>	<b>24,250,308</b>	<b>19,881,075</b>	<b>44,131,383</b>	<b>26,295,112</b>	<b>23,151,061</b>	<b>17,836,270</b>	<b>60%</b>
Materiales de administración, Emision de documentos y articulos oficiales	1,899,231	103,885	2,003,116	1,581,935	1,446,941	421,180	79%
Alimentos y utensilios	1,132,790	(183,618)	949,172	826,261	801,234	122,911	87%
Materias primas y materiales de producción y comercializacion	7,099,669	17,271,759	24,371,428	8,371,437	7,145,937	15,999,991	34%
Materiales y artículos de construcción y de reparación	554,677	396,442	951,119	829,608	843,369	121,511	87%
Productos químicos, farmacéuticos y de laboratorio	3,464,838	(103,038)	3,361,800	2,732,467	1,704,496	629,333	81%
Combustibles, lubricantes y aditivos	6,059,947	1,727,580	7,787,527	7,453,840	7,176,142	333,687	96%
Vestuario, blancos, prendas de protección y artículos deportivos	1,962,838	427,945	2,390,783	2,234,398	1,964,549	156,385	93%
Herramientas, refacciones y accesorios menores	2,076,318	240,120	2,316,438	2,265,166	2,068,392	51,272	98%
<b>Servicios Generales</b>	<b>69,906,563</b>	<b>88,332,004</b>	<b>158,238,566</b>	<b>129,439,285</b>	<b>108,519,038</b>	<b>28,799,282</b>	<b>82%</b>
Servicios básicos	20,653,811	69,695,224	90,349,035	76,394,365	70,447,150	13,954,670	85%
Servicio de arrendamiento	5,099,472	116,850	5,216,321	4,523,684	4,169,214	692,638	87%
Servicios profesionales, científicos, técnicos y otros servicios	9,618,619	2,809,884	12,428,503	11,215,303	10,798,442	1,213,200	90%
Servicios financieros, bancarios y comerciales	7,110,535	3,638,437	10,748,971	9,961,544	8,557,384	787,427	93%
Servicios de instalación, reparación, mantenimiento y conservación	6,538,279	5,491,616	12,029,895	10,469,571	9,300,460	1,560,324	87%
Servicios de comunicación social y publicidad	10,535,646	196,887	10,732,533	557,374	506,334	10,175,159	5%
Servicios de traslado y viáticos	1,964,322	1,344,520	3,308,842	3,279,086	3,284,172	29,756	99%
Servicios oficiales	611,501	(336,149)	275,352	219,077	202,867	56,275	80%
Otros servicios generales	7,774,378	5,374,735	13,149,113	12,819,280	1,253,016	329,833	97%
<b>Transferencias, Asignaciones, Subsidios y Otras Ayudas</b>	<b>200,000</b>	<b>1,625,000</b>	<b>1,825,000</b>	<b>1,792,324</b>	<b>1,792,324</b>	<b>32,676</b>	<b>98%</b>
Transferencias al resto del sector publico		<b>1,615,000</b>	<b>1,615,000</b>	1,611,445	1,611,445	<b>3,555</b>	
Ayudas Sociales	-	43,480	43,480	43,480	43,480	-	0
Donativos	200,000	(33,480)	166,520	137,399	137,399	29,121	83%
<b>Bienes Muebles, Inmuebles e Intangibles</b>	<b>2,188,798</b>	<b>13,539,921</b>	<b>15,728,719</b>	<b>15,420,535</b>	<b>14,744,104</b>	<b>308,184</b>	<b>98%</b>
Mobiliario y equipo de administración	1,112,798	311,579	1,424,377	1,227,051	1,201,998	197,326	86%
Mobiliario y equipo educacional y recreativo	-	60,100	60,100	59,833	59,833	267	100%
Vehiculos y equipo de transporte	500,000	(500,000)	-	-	-	145,000	
Maquinaria, otros equipos y herramientas	576,000	1,602,342	2,178,342	2,069,532	1,418,153	108,810	95%
Bienes Inmuebles	-	12,000,900	12,000,900	12,000,000	12,000,000	900	100%
Activos intangibles	-	65,000	65,000	64,120	64,120	880	99%



Ejercicio del Presupuesto por Capítulo del Gasto	Egresos Aprobado Anual (1)	Ampliaciones/ (Reducciones) (2)	Egresos Modificado Anual (3=1+2)	Egresos Devengado Anual (4)	Egresos Pagado Anual (5)	Subejercicio ( 6= 3 - 4 )	% Avance Anual (7= 4/3)
<b>Inversión Pública</b>	<b>85,070,000</b>	<b>106,767,056</b>	<b>191,837,056</b>	<b>95,262,695</b>	<b>51,978,709</b>	<b>96,574,361</b>	<b>50%</b>
Estatal							
Obra pública en bienes de dominio publico	49,100,000	16,361,332	65,461,332	27,890,413	7,971,630	37,570,918	43%
Obra publica en bienes propios	1,500,000	150,000	1,650,000	1,548,968	1,195,156	101,032	94%
Federal							
Obra pública en bienes de dominio publico	34,470,000	90,255,724	124,725,724	65,823,313	42,811,922	58,902,411	53%
<b>Deuda Pública</b>	<b>54,261,059</b>	<b>21,009,509</b>	<b>75,270,568</b>	<b>62,896,382</b>	<b>60,860,308</b>	<b>12,374,186</b>	<b>84%</b>
Amortizacion de la deuda publica	14,400,000	-	14,400,000	10,832,381	10,832,382	3,567,619	75%
Intereses de la deuda publica	21,600,000	-	21,600,000	18,914,800	18,914,800	2,685,200	88%
Adeudo de ejercicios fiscales anteriores (ADEFAS)	18,261,059	21,009,509	39,270,568	33,149,201	31,113,126	6,121,367	84%
<b>Total del Gasto</b>	<b>415,124,302</b>	<b>259,678,256</b>	<b>674,802,558</b>	<b>510,401,736</b>	<b>430,742,424</b>	<b>164,400,823</b>	<b>76%</b>

C.P. JUDITH GUADALUPE NAVARRO SANTOS  
DIRECTOR ADMINISTRATIVO

C.P. JUAN CARLOS ENCINAS IBARRA  
DIRECTOR GENERAL DE ADMINISTRACION Y FINANZAS

**Sistema Estatal de Evaluación**  
**Comision Estatal del Agua**  
**Estado Analítico del Ejercicio del Presupuesto de Egresos Detallado - LDF**  
**Clasificación por Objeto del Gasto (Capítulo y Concepto)**  
**Del 01 de Enero al 31 de Diciembre de 2016 (b)**  
**(PESOS)**

**CPA-II-11-A**

**CUENTA PUBLICA 2016**

Concepto (c)	Egresos					Subejercicio (e)
	Aprobado (d)	Ampliaciones/ (Reducciones)	Modificado	Devengado	Pagado	
<b>I. Gasto No Etiquetado (I=A+B+C+D+E+F+G+H+I)</b>	<b>380,654,302</b>	<b>169,422,532</b>	<b>550,076,833</b>	<b>444,578,423</b>	<b>387,930,502</b>	<b>105,498,411</b>
<b>A. Servicios Personales (A=a1+a2+a3+a4+a5+a6+a7)</b>	<b>179,247,574</b>	<b>8,523,692</b>	<b>187,771,266</b>	<b>179,295,402</b>	<b>169,696,879</b>	<b>8,475,865</b>
a1) Remuneraciones al Personal de Carácter Permanente	97,941,814	7,037,605	104,979,419	102,517,865	101,075,584	2,461,554
a2) Remuneraciones al Personal de Carácter Transitorio	184,680	208,000	392,680	341,171	303,260	51,509
a3) Remuneraciones Adicionales y Especiales	15,997,882	1,330,886	14,666,996	13,619,678	11,363,314	1,047,317
a4) Seguridad Social	33,831,943	5,376,080	39,208,023	34,646,098	29,124,055	4,561,925
a5) Otras Prestaciones Sociales y Económicas	30,941,255	2,895,019	28,046,236	27,754,287	27,556,934	291,949
a6) Previsiones	-	-	-	-	-	-
a7) Pago de Estímulos a Servidores Públicos	350,000	127,912	477,912	416,302	273,732	61,610
<b>B. Materiales y Suministros (B=b1+b2+b3+b4+b5+b6+b7+b8+b9)</b>	<b>24,250,308</b>	<b>19,881,075</b>	<b>44,131,383</b>	<b>26,295,113</b>	<b>23,151,060</b>	<b>17,836,270</b>
b1) Materiales de Administración, Emisión de Documentos y Artículos Oficiales	1,899,231	103,885	2,003,116	1,581,935	1,446,941	421,180
b2) Alimentos y Utensilios	1,132,790	183,618	949,172	826,261	801,234	122,911
b3) Materias Primas y Materiales de Producción y Comercialización	7,099,669	17,271,759	24,371,428	8,371,437	7,145,937	15,999,991
b4) Materiales y Artículos de Construcción y de Reparación	554,677	396,442	951,119	829,608	843,369	121,511
b5) Productos Químicos, Farmacéuticos y de Laboratorio	3,464,838	103,038	3,361,800	2,732,467	1,704,496	629,333
b6) Combustibles, Lubricantes y Aditivos	6,059,947	1,727,580	7,787,527	7,453,840	7,176,142	333,687
b7) Vestuario, Blancos, Prendas de Protección y Artículos Deportivos	1,962,838	427,945	2,390,783	2,234,398	1,964,549	156,385
b8) Materiales y Suministros Para Seguridad	-	-	-	-	-	-
b9) Herramientas, Refacciones y Accesorios Menores	2,076,318	240,120	2,316,438	2,265,166	2,068,392	51,272
<b>C. Servicios Generales (C=c1+c2+c3+c4+c5+c6+c7+c8+c9)</b>	<b>69,906,563</b>	<b>88,332,003</b>	<b>158,238,566</b>	<b>129,439,284</b>	<b>108,519,040</b>	<b>28,799,282</b>
c1) Servicios Básicos	20,653,811	69,695,224	90,349,035	76,394,365	70,447,150	13,954,670
c2) Servicios de Arrendamiento	5,099,472	116,850	5,216,321	4,523,684	4,169,214	692,638
c3) Servicios Profesionales, Científicos, Técnicos y Otros Servicios	9,618,619	2,809,884	12,428,503	11,215,303	10,798,442	1,213,200
c4) Servicios Financieros, Bancarios y Comerciales	7,110,535	3,638,437	10,748,971	9,961,544	8,557,384	787,427
c5) Servicios de Instalación, Reparación, Mantenimiento y Conservación	6,538,279	5,491,616	12,029,895	10,469,571	9,300,460	1,560,324
c6) Servicios de Comunicación Social y Publicidad	10,535,646	196,887	10,732,533	557,374	506,334	10,175,159
c7) Servicios de Traslado y Viáticos	1,964,322	1,344,520	3,308,842	3,279,086	3,284,172	29,756

Concepto (c)	Egresos					Subejercicio (e)
	Aprobado (d)	Ampliaciones/ (Reducciones)	Modificado	Devengado	Pagado	
c8) Servicios Oficiales	611,501	336,149	275,352	219,077	202,867	56,275
c9) Otros Servicios Generales	7,774,378	5,374,735	13,149,113	12,819,280	1,253,017	329,833
D. Transferencias, Asignaciones, Subsidios y Otras Ayudas (D=d1+d2+d3+d4+d5+d6+d7+d8+d9)	200,000	1,625,000	1,825,000	1,792,324	1,792,324	32,676
d1) Transferencias Internas y Asignaciones al Sector Público		1,615,000	1,615,000	1,611,445	1,611,445	3,555
d2) Transferencias al Resto del Sector Público			-			-
d3) Subsidios y Subvenciones			-			-
d4) Ayudas Sociales		43,480	43,480	43,480	43,480	-
d5) Pensiones y Jubilaciones			-			-
d6) Transferencias a Fideicomisos, Mandatos y Otros Análogos			-			-
d7) Transferencias a la Seguridad Social			-			-
d8) Donativos	200,000	33,480	166,520	137,399	137,399	29,121
d9) Transferencias al Exterior			-			-
E. Bienes Muebles, Inmuebles e Intangibles (E=e1+e2+e3+e4+e5+e6+e7+e8+e9)	2,188,798	13,539,921	15,728,719	15,420,535	14,744,105	308,184
e1) Mobiliario y Equipo de Administración	1,112,798	311,579	1,424,377	1,227,051	1,201,998	197,326
e2) Mobiliario y Equipo Educativo y Recreativo		60,100	60,100	59,833	59,834	267
e3) Equipo e Instrumental Médico y de Laboratorio	500,000	500,000	-			-
e4) Vehículos y Equipo de Transporte			-			-
e5) Equipo de Defensa y Seguridad			-			-
e6) Maquinaria, Otros Equipos y Herramientas	576,000	1,602,342	2,178,342	2,069,532	1,418,153	108,810
e7) Activos Biológicos			-			-
e8) Bienes Inmuebles		12,000,900	12,000,900	12,000,000	12,000,000	900
e9) Activos Intangibles		65,000	65,000	64,120	64,120	880
F. Inversión Pública (F=f1+f2+f3)	50,600,000	16,511,331	67,111,331	29,439,381	9,166,786	37,671,950
f1) Obra Pública en Bienes de Dominio Público	49,100,000	16,361,331	65,461,331	27,890,413	7,971,630	37,570,918
f2) Obra Pública en Bienes Propios	1,500,000	150,000	1,650,000	1,548,968	1,195,156	101,032
f3) Proyectos Productivos y Acciones de Fomento			-			-
G. Inversiones Financieras y Otras Provisiones (G=g1+g2+g3+g4+g5+g6+g7)	-	-	-	-	-	-
g1) Inversiones Para el Fomento de Actividades Productivas			-			-

Concepto (c)	Egresos					Subejercicio (e)
	Aprobado (d)	Ampliaciones/ (Reducciones)	Modificado	Devengado	Pagado	
g2) Acciones y Participaciones de Capital			-			-
g3) Compra de Títulos y Valores			-			-
g4) Concesión de Préstamos			-			-
g5) Inversiones en Fideicomisos, Mandatos y Otros Análogos			-			-
Fideicomiso de Desastres Naturales (Informativo)			-			-
g6) Otras Inversiones Financieras			-			-
g7) Provisiones para Contingencias y Otras Erogaciones Especiales			-			-
H. Participaciones y Aportaciones (H=h1+h2+h3)	-	-	-	-	-	-
h1) Participaciones			-			-
h2) Aportaciones			-			-
h3) Convenios			-			-
I. Deuda Pública (I=i1+i2+i3+i4+i5+i6+i7)	54,261,059	21,009,509	75,270,568	62,896,383	60,860,308	12,374,185
i1) Amortización de la Deuda Pública	14,400,000		14,400,000	10,832,382	10,832,382	3,567,618
i2) Intereses de la Deuda Pública	21,600,000		21,600,000	18,914,800	18,914,800	2,685,200
i3) Comisiones de la Deuda Pública			-			-
i4) Gastos de la Deuda Pública			-			-
i5) Costo por Coberturas			-			-
i6) Apoyos Financieros			-			-
i7) Adeudos de Ejercicios Fiscales Anteriores (ADEFAS)	18,261,059	21,009,509	39,270,568	33,149,201	31,113,126	6,121,367
<b>II. Gasto Etiquetado (II=A+B+C+D+E+F+G+H+I)</b>	<b>34,470,000</b>	<b>90,255,724</b>	<b>124,725,724</b>	<b>65,823,313</b>	<b>42,811,922</b>	<b>58,902,411</b>
A. Servicios Personales (A=a1+a2+a3+a4+a5+a6+a7)	-	-	-	-	-	-
a1) Remuneraciones al Personal de Carácter Permanente			-			-
a2) Remuneraciones al Personal de Carácter Transitorio			-			-
a3) Remuneraciones Adicionales y Especiales			-			-
a4) Seguridad Social			-			-
a5) Otras Prestaciones Sociales y Económicas			-			-
a6) Previsiones			-			-
a7) Pago de Estímulos a Servidores Públicos			-			-

Concepto (c)	Egresos					Subejercicio (e)
	Aprobado (d)	Ampliaciones/ (Reducciones)	Modificado	Devengado	Pagado	
B. Materiales y Suministros (B=b1+b2+b3+b4+b5+b6+b7+b8+b9)	-	-	-	-	-	-
b1) Materiales de Administración, Emisión de Documentos y Artículos Oficiales			-	-	-	-
b2) Alimentos y Utensilios			-	-	-	-
b3) Materias Primas y Materiales de Producción y Comercialización			-	-	-	-
b4) Materiales y Artículos de Construcción y de Reparación			-	-	-	-
b5) Productos Químicos, Farmacéuticos y de Laboratorio			-	-	-	-
b6) Combustibles, Lubricantes y Aditivos			-	-	-	-
b7) Vestuario, Blancos, Prendas de Protección y Artículos Deportivos			-	-	-	-
b8) Materiales y Suministros Para Seguridad			-	-	-	-
b9) Herramientas, Refacciones y Accesorios Menores			-	-	-	-
C. Servicios Generales (C=c1+c2+c3+c4+c5+c6+c7+c8+c9)	-	-	-	-	-	-
c1) Servicios Básicos			-	-	-	-
c2) Servicios de Arrendamiento			-	-	-	-
c3) Servicios Profesionales, Científicos, Técnicos y Otros Servicios			-	-	-	-
c4) Servicios Financieros, Bancarios y Comerciales			-	-	-	-
c5) Servicios de Instalación, Reparación, Mantenimiento y Conservación			-	-	-	-
c6) Servicios de Comunicación Social y Publicidad			-	-	-	-
c7) Servicios de Traslado y Viáticos			-	-	-	-
c8) Servicios Oficiales			-	-	-	-
c9) Otros Servicios Generales			-	-	-	-
D. Transferencias, Asignaciones, Subsidios y Otras Ayudas (D=d1+d2+d3+d4+d5+d6+d7+d8+d9)	-	-	-	-	-	-
d1) Transferencias Internas y Asignaciones al Sector Público			-	-	-	-
d2) Transferencias al Resto del Sector Público			-	-	-	-
d3) Subsidios y Subvenciones			-	-	-	-
d4) Ayudas Sociales			-	-	-	-
d5) Pensiones y Jubilaciones			-	-	-	-
d6) Transferencias a Fideicomisos, Mandatos y Otros Análogos			-	-	-	-
d7) Transferencias a la Seguridad Social			-	-	-	-

Concepto (c)	Egresos					Subejercicio (e)
	Aprobado (d)	Ampliaciones/ (Reducciones)	Modificado	Devengado	Pagado	
d8) Donativos			-			-
d9) Transferencias al Exterior			-			-
E. Bienes Muebles, Inmuebles e Intangibles (E=e1+e2+e3+e4+e5+e6+e7+e8+e9)	-	-	-	-	-	-
e1) Mobiliario y Equipo de Administración			-			-
e2) Mobiliario y Equipo Educativo y Recreativo			-			-
e3) Equipo e Instrumental Médico y de Laboratorio			-			-
e4) Vehículos y Equipo de Transporte			-			-
e5) Equipo de Defensa y Seguridad			-			-
e6) Maquinaria, Otros Equipos y Herramientas			-			-
e7) Activos Biológicos			-			-
e8) Bienes Inmuebles			-			-
e9) Activos Intangibles			-			-
F. Inversión Pública (F=f1+f2+f3)	34,470,000	90,255,724	124,725,724	65,823,313	42,811,922	58,902,411
f1) Obra Pública en Bienes de Dominio Público	34,470,000	90,255,724	124,725,724	65,823,313	42,811,922	58,902,411
f2) Obra Pública en Bienes Propios			-			-
f3) Proyectos Productivos y Acciones de Fomento			-			-
G. Inversiones Financieras y Otras Provisiones (G=g1+g2+g3+g4+g5+g6+g7)	-	-	-	-	-	-
g1) Inversiones Para el Fomento de Actividades Productivas			-			-
g2) Acciones y Participaciones de Capital			-			-
g3) Compra de Títulos y Valores			-			-
g4) Concesión de Préstamos			-			-
g5) Inversiones en Fideicomisos, Mandatos y Otros Análogos			-			-
Fideicomiso de Desastres Naturales (Informativo)			-			-
g6) Otras Inversiones Financieras			-			-
g7) Provisiones para Contingencias y Otras Erogaciones Especiales			-			-
H. Participaciones y Aportaciones (H=h1+h2+h3)	-	-	-	-	-	-
h1) Participaciones			-			-
h2) Aportaciones			-			-

Sistema Estatal de Evaluación  
 Estado Analítico del Ejercicio Presupuesto de Egresos  
 Clasificación Económica (por Tipo de Gasto)  
 Comisión Estatal del Agua  
 Del 01 de Enero al 31 de Diciembre de 2016

CPA-II-11-B

(PESOS)

CUENTA PUBLICA 2016

Concepto	Egresos Aprobado Anual (1)	Ampliaciones/ (Reducciones) (2)	Egresos Modificado Anual (3=1+2)	Egresos Devengado Acumulado (4)	Egresos Pagado Acumulado (5)	Subejercicio (6 = 3 - 4)
Gasto Corriente	273,604,445	118,361,770	391,966,215	336,822,124	303,159,302	55,144,091
Gasto de Capital	87,258,798	120,306,977	207,565,775	110,683,230	66,722,814	96,882,545
Amortización del la Deuda y Disminución de Pasivos	54,261,059	21,009,509	75,270,568	62,896,382	60,860,308	12,374,186
Pensiones y Jubilaciones						
Participaciones						
<b>Total del Gasto</b>	<b>415,124,302</b>	<b>259,678,256</b>	<b>674,802,558</b>	<b>510,401,736</b>	<b>430,742,424</b>	<b>164,400,822</b>

**C.P. JUDITH GUADALUPE NAVARRO SANTOS**  
 DIRECTOR ADMINISTRATIVO

**C.P. JUAN CARLOS ENCINAS IBARRA**  
 DIRECTOR GENERAL DE ADMINISTRACION Y FINANZAS

Concepto (c)	Egresos					Subejercicio (e)
	Aprobado (d)	Ampliaciones/ (Reducciones)	Modificado	Devengado	Pagado	
h3) Convenios			-			-
I. Deuda Pública (I=i1+i2+i3+i4+i5+i6+i7)	-	-	-	-	-	-
i1) Amortización de la Deuda Pública			-			-
i2) Intereses de la Deuda Pública			-			-
i3) Comisiones de la Deuda Pública			-			-
i4) Gastos de la Deuda Pública			-			-
i5) Costo por Coberturas			-			-
i6) Apoyos Financieros			-			-
i7) Adeudos de Ejercicios Fiscales Anteriores (ADEFAS)			-			-
III. Total de Egresos (III = I + II)	415,124,302	259,678,256	674,802,557	510,401,736	430,742,424	164,400,822

**C.P. JUDITH GUADALUPE NAVARRO SANTOS**  
DIRECTOR ADMINISTRATIVO

**C.P. JUAN CARLOS ENCINAS IBARRA**  
DIRECTOR GENERAL DE ADMINISTRACION Y FINANZAS



Sistema Estatal de Evaluación  
Estado Analítico del Ejercicio Presupuesto de Egresos  
Clasificación Administrativa (Por Unidad Administrativa)

CPA-II-11-B1

Comision Estatal del Agua  
Del 01 de Enero al 31 de Diciembre de 2016

(PESOS)

CUENTA PUBLICA 2016

Clasificación Administrativa (Por Unidad Administrativa)	Egresos Aprobado Anual (1)	Ampliaciones/ (Reducciones) (2)	Egresos Modificado Anual (3=1+2)	Egresos Devengado Anual (4)	Egresos Pagado Anual (5)	Subejercicio (6 = 3 - 4)
Vocalia ejecutiva	3,002,540	1,000,000	4,002,540	3,559,797	3,352,258	442,744
Direccion General de Administracion y Finanzas	49,506,799	35,501,786	85,008,585	62,667,849	53,318,112	22,340,736
Direccion General de Fortalecimiento Institucional	9,609,333		9,609,333	8,096,025	7,552,242	1,513,308
Direccion General de Infraestructura Hidraulica Urbana	87,933,964	115,853,368	203,787,332	103,373,379	67,003,392	100,413,953
Direccion General de Infraestructura Hidroagricola	14,947,959		14,947,959	11,175,011	10,168,305	3,772,948
Direccion Juridica	1,354,044	1,000,000	2,354,044	1,868,291	1,811,049	485,753
Costos, Concursos y Contratos	3,795,779		3,795,779	3,564,894	3,409,288	230,885
Organo de Control y Desarrollo Administrativo	2,918,167		2,918,167	2,602,968	2,389,493	315,199
Organismos Operadores	242,055,716	106,323,102	348,378,818	313,493,522	281,738,286	34,885,295
<b>Total del Gasto</b>	<b>415,124,302</b>	<b>259,678,256</b>	<b>674,802,558</b>	<b>510,401,736</b>	<b>430,742,424</b>	<b>164,400,822</b>

C.P. JUDITH GUADALUPE NAVARRO SANTOS  
DIRECTOR ADMINISTRATIVO

C.P. JUAN CARLOS ENCINAS IBARRA  
DIRECTOR GENERAL DE ADMINISTRACION Y FINANZAS



Sistema Estatal de Evaluación  
 Estado Analítico del Ejercicio Presupuesto de Egresos  
 Clasificación Administrativa (Por Poderes)  
 Comisión Estatal del Agua  
 Del 01 de Enero al 31 de Diciembre de 2016

**CPA-II-11-B2**

(PESOS)

CUENTA PUBLICA 2016

Clasificación Administrativa (Por Poderes)	Egresos Aprobado Anual (1)	Ampliaciones/ (Reducciones) (2)	Egresos Modificado Anual (3=1+2)	Egresos Devengado Acumulado (4)	Egresos Pagado Acumulado (5)	Subejercicio (6 = 3 - 4)
Poder Ejecutivo	415,124,302	259,678,256	674,802,558	510,401,736	430,742,424	164,400,822
Poder Legislativo						
Poder Judicial						
Órganos Autónomos						
<b>Total del Gasto</b>	<b>415,124,302</b>	<b>259,678,256</b>	<b>674,802,558</b>	<b>510,401,736</b>	<b>430,742,424</b>	<b>164,400,822</b>

**C.P. JUDITH GUADALUPE NAVARRO SANTOS**  
 DIRECTOR ADMINISTRATIVO

**C.P. JUAN CARLOS ENCINAS IBARRA**  
 DIRECTOR GENERAL DE ADMINISTRACION Y FINANZAS

Sistema Estatal de Evaluación  
 Estado Analítico del Ejercicio Presupuesto de Egresos  
 Clasificación Administrativa (Por Tipo de Organismos o Entidad Paraestatal)  
 Comisión Estatal del Agua  
 Del 01 de Enero al 31 de Diciembre de 2016

**CPA-II-11-B3**

(PESOS)

CUENTA PUBLICA 2016

Concepto	Egresos Aprobado Anual	Ampliaciones/ (Reducciones)	Egresos Modificado Anual	Egresos Devengado Acumulado	Egresos Pagado Acumulado	Subejercicio
	(1)	(2)	(3=1+2)	(4)	(5)	(6 = 3 - 4)
Entidades Paraestatales y Fideicomisos No Empresariales y No Financieros	415,124,302	259,678,256	674,802,558	510,401,736	430,742,424	164,400,822
Instituciones Públicas de la Seguridad Social						
Entidades Paraestatales Empresariales No Financieras con Participación Estatal Mayoritaria						
Fideicomisos Empresariales No Financieros con Participación Estatal Mayoritaria						
Entidades Paraestatales Empresariales Financieras Monetarias con Participación Estatal Mayoritaria						
Entidades Paraestatales Empresariales Financieras No Monetarias con Participación Estatal Mayoritaria						
Fideicomisos Financieros Públicos con Participación Estatal Mayoritaria						
<b>Total del Gasto</b>	415,124,302	259,678,256	674,802,558	510,401,736	430,742,424	164,400,822

**C.P. JUDITH GUADALUPE NAVARRO SANTOS**  
 DIRECTOR ADMINISTRATIVO

**C.P. JUAN CARLOS ENCINAS IBARRA**  
 DIRECTOR GENERAL DE ADMINISTRACION Y FINANZAS

Sistema Estatal de Evaluación  
 Estado Analítico del Ejercicio Presupuesto de Egresos  
 Clasificación Funcional (Finalidad y Función)  
 Comisión Estatal del Agua  
 Del 01 de Enero al 31 de Diciembre de 2016  
 (PESOS)

CPA-II-11-C

CUENTA PUBLICA 2016

Concepto	Egresos Aprobado Anual (1)	Ampliaciones/ (Reducciones) (2)	Egresos Modificado Anual (3=1+2)	Egresos Devengado Acumulado (4)	Egresos Pagado Acumulado (5)	Subejercicio (6 = 3 - 4)
Gobierno						
Legislación						
Justicia						
Coordinación de la Política de Gobierno						
Relaciones Exteriores						
Asuntos Financieros y Hacendarios						
Seguridad Nacional						
Asuntos de Orden Público y Seguridad Interior						
Otros Servicios Generales						
Desarrollo Social						
Protección Ambiental						
Viviendas y Servicios a la Comunidad	415,124,302	259,678,256	674,802,558	510,401,736	430,742,424	164,400,822
Salud						
Recreación, Cultura y Otras Manifestaciones Sociales						
Educación						
Protección Social						
Otros Asuntos Sociales						
Desarrollo Económico						
Asuntos Económicos, Comerciales y Laborales en General						
Agropecuaria, Silvicultura, Pesca y Caza						
Combustibles y Energía						
Minería, Manufacturas y Construcción						
Transporte						
Comunicaciones						
Turismo						
Ciencia, Tecnología e Innovación						
Otras Industrias y Otros Asuntos Económicos						
Otras No Clasificadas en funciones anteriores						
Transacciones de la Deuda Pública / Costo financiero de la Deuda						
Transferencias, Participaciones y Aportaciones entre Diferentes Niveles y Órdenes de gobierno						
Saneamiento del Sistema Financiero						
Adeudos de ejercicios Fiscales Anteriores						
<b>Total del Gasto</b>	415,124,302	259,678,256	674,802,558	510,401,736	430,742,424	164,400,822

**C.P. JUDITH GUADALUPE NAVARRO SANTOS**  
 DIRECTOR ADMINISTRATIVO

**C.P. JUAN CARLOS ENCINAS IBARRA**  
 DIRECTOR GENERAL DE ADMINISTRACION Y FINANZAS

## Sistema Estatal de Evaluación

## Comisión Estatal del Agua

CPA-II-11-C1

## Estado Analítico del Ejercicio del Presupuesto de Egresos Detallado - LDF

## Clasificación Funcional (Finalidad y Función)

Del 01 de Enero al 31 de Diciembre de 2016 (b)

CUENTA PUBLICA 2016

(PESOS)

Concepto (c)	Egresos					Subejercicio (e)
	Aprobado (d)	Ampliaciones/ (Reducciones)	Modificado	Devengado	Pagado	
<b>I. Gasto No Etiquetado (I=A+B+C+D)</b>	380,654,302	169,422,532	550,076,834	444,578,423	387,930,502	105,498,411
<b>A. Gobierno (A=a1+a2+a3+a4+a5+a6+a7+a8)</b>	-	-	-	-	-	-
a1) Legislación			-			-
a2) Justicia			-			-
a3) Coordinación de la Política de Gobierno			-			-
a4) Relaciones Exteriores			-			-
a5) Asuntos Financieros y Hacendarios			-			-
a6) Seguridad Nacional			-			-
a7) Asuntos de Orden Público y de Seguridad Interior			-			-
a8) Otros Servicios Generales			-			-
<b>B. Desarrollo Social (B=b1+b2+b3+b4+b5+b6+b7)</b>	380,654,302	169,422,532	550,076,834	444,578,423	387,930,502	105,498,411
b1) Protección Ambiental			-			-
b2) Vivienda y Servicios a la Comunidad	380,654,302	169,422,532	550,076,834	444,578,423	387,930,502	105,498,411
b3) Salud			-			-
b4) Recreación, Cultura y Otras Manifestaciones Sociales			-			-
b5) Educación			-			-
b6) Protección Social			-			-
b7) Otros Asuntos Sociales			-			-
<b>C. Desarrollo Económico (C=c1+c2+c3+c4+c5+c6+c7+c8+c9)</b>	-	-	-	-	-	-
c1) Asuntos Económicos, Comerciales y Laborales en General			-			-
c2) Agropecuaria, Silvicultura, Pesca y Caza			-			-
c3) Combustibles y Energía			-			-
c4) Minería, Manufacturas y Construcción			-			-

Concepto (c)	Egresos					Subejercicio (e)
	Aprobado (d)	Ampliaciones/ (Reducciones)	Modificado	Devengado	Pagado	
c5) Transporte			-			-
c6) Comunicaciones			-			-
c7) Turismo			-			-
c8) Ciencia, Tecnología e Innovación			-			-
c9) Otras Industrias y Otros Asuntos Económicos			-			-
D. Otras No Clasificadas en Funciones Anteriores (D=d1+d2+d3+d4)	-	-	-	-	-	-
d1) Transacciones de la Deuda Publica / Costo Financiero de la Deuda			-			-
d2) Transferencias, Participaciones y Aportaciones Entre Diferentes Niveles y Ordenes de Gobierno			-			-
d3) Saneamiento del Sistema Financiero			-			-
d4) Adeudos de Ejercicios Fiscales Anteriores			-			-
II. Gasto Etiquetado (II=A+B+C+D)	34,470,000	90,255,724	124,725,724	65,823,313	42,811,922	58,902,411
A. Gobierno (A=a1+a2+a3+a4+a5+a6+a7+a8)	-	-	-	-	-	-
a1) Legislación			-			-
a2) Justicia			-			-
a3) Coordinación de la Política de Gobierno			-			-
a4) Relaciones Exteriores			-			-
a5) Asuntos Financieros y Hacendarios			-			-
a6) Seguridad Nacional			-			-
a7) Asuntos de Orden Público y de Seguridad Interior			-			-
a8) Otros Servicios Generales			-			-
B. Desarrollo Social (B=b1+b2+b3+b4+b5+b6+b7)	34,470,000	90,255,724	124,725,724	65,823,313	42,811,922	58,902,411
b1) Protección Ambiental			-			-
b2) Vivienda y Servicios a la Comunidad	34,470,000	90,255,724	124,725,724	65,823,313	42,811,922	58,902,411

Concepto (c)	Egresos					Subejercicio (e)
	Aprobado (d)	Ampliaciones/ (Reducciones)	Modificado	Devengado	Pagado	
b3) Salud			-			-
b4) Recreación, Cultura y Otras Manifestaciones Sociales			-			-
b5) Educación			-			-
b6) Protección Social			-			-
b7) Otros Asuntos Sociales			-			-
C. Desarrollo Económico (C=c1+c2+c3+c4+c5+c6+c7+c8+c9)	-	-	-	-	-	-
c1) Asuntos Económicos, Comerciales y Laborales en General			-			-
c2) Agropecuaria, Silvicultura, Pesca y Caza			-			-
c3) Combustibles y Energía			-			-
c4) Minería, Manufacturas y Construcción			-			-
c5) Transporte			-			-
c6) Comunicaciones			-			-
c7) Turismo			-			-
c8) Ciencia, Tecnología e Innovación			-			-
c9) Otras Industrias y Otros Asuntos Económicos			-			-
D. Otras No Clasificadas en Funciones Anteriores (D=d1+d2+d3+d4)	-	-	-	-	-	-
d1) Transacciones de la Deuda Publica / Costo Financiero de la Deuda	-		-			-
d2) Transferencias, Participaciones y Aportaciones Entre Diferentes Niveles y Ordenes de Gobierno	-		-			-
d3) Saneamiento del Sistema Financiero	-		-			-
d4) Adeudos de Ejercicios Fiscales Anteriores			-			-
III. Total de Egresos (III = I + II)	415,124,302	259,678,256	674,802,558	510,401,736	430,742,424	164,400,822

**C.P. JUDITH GUADALUPE NAVARRO SANTOS**  
**DIRECTOR ADMINISTRATIVO**

**C.P. JUAN CARLOS ENCINAS IBARRA**  
**DIRECTOR GENERAL DE ADMINISTRACION Y FINANZAS**



**Sistema Estatal de Evaluación**  
**Estado Analítico del Ejercicio Presupuesto de Egresos**

CPA-II-11-D

**Por Partida del Gasto**

**Comision Estatal del Agua**

**Del 01 de Enero al 31 de Diciembre de 2016**

(PESOS)

**CUENTA PUBLICA**

Ejercicio del Presupuesto por Partida / Descripción		Egresos Aprobado Anual	Ampliaciones/ (Reducciones)	Egresos Modificado Anual	Egresos Devengado Acumulado	Egresos Pagado Acumulado	Subejercicio	% Avance Anual
		(1)	(2)	(3=1+2)	(4)	(5)	(6 = 3 - 4)	(7= 4/3)
<b>1000</b>	<b>Servicios personales</b>	179,247,574	8,523,692	187,771,266	179,295,402	169,696,879	8,475,865	95%
<b>1100</b>	<b>Remuneraciones al personal de carácter permanente</b>	97,941,814	7,037,605	104,979,419	102,517,865	101,075,584	2,461,554	98%
<b>113</b>	<b>Sueldo base al personal permanente</b>	97,941,814	7,037,605	104,979,419	102,517,865	101,075,584	2,461,554	98%
11301	Sueldos	39,620,519	4,544,399	44,164,918	44,100,842	42,229,589	64,076	100%
11303	Remuneraciones Diversas	1,367,647	521,000	846,647	836,305	836,305	10,342	99%
11306	Riesgo laboral	38,126,322	1,556,656	39,682,978	37,491,198	37,920,171	2,191,780	94%
11307	Ayuda para habitación	11,202,402	886,350	12,088,752	12,028,232	12,028,232	60,521	99%
11310	Ayuda para energía eléctrica	7,624,923	571,200	8,196,123	8,061,288	8,061,288	134,836	98%
<b>1200</b>	<b>Remuneraciones al personal de carácter transitorio</b>	184,680	208,000	392,680	341,171	303,260	51,509	87%
<b>121</b>	<b>Honorarios asimilables a salarios</b>	184,680	208,000	392,680	341,171	303,260	51,509	87%
12101	Honorarios	184,680	208,000	392,680	341,171	303,260	51,509	87%
<b>1300</b>	<b>Remuneraciones adicionales y especiales</b>	15,997,882	1,330,886	14,666,996	13,619,678	11,363,314	1,047,317	93%
<b>131</b>	<b>Primas por años de servicios efectivos prestados</b>	2,012,882	228,600	2,241,482	2,212,622	2,188,792	28,861	99%
13101	Primas por años de servicios efectivos prestados	2,012,882	228,600	2,241,482	2,212,622	2,188,792	28,861	99%
<b>132</b>	<b>Primas de vacaciones, dominical y gratificación de fin de año</b>	7,378,515	860,314	8,238,829	7,223,396	4,990,861	1,015,433	88%
13201	Prima vacacional y dominical	3,367,123	721,600	4,088,723	3,718,685	3,690,489	370,038	91%
13202	Aguinaldo o gratificación de fin de año	3,870,011	130,914	4,000,925	3,355,904	1,149,737	645,022	84%
13203	Compensación por ajuste de calendario	70,690	14,100	84,790	84,696	84,696	94	100%
13204	Compensación por bono navideño	70,690	6,300	64,390	64,112	65,939	279	100%
<b>133</b>	<b>Horas Extraordinarias</b>	6,454,084	2,385,000	4,069,084	4,066,060	4,066,060	3,024	100%
13301	Remuneraciones por Horas Extraordinarias	6,454,084	2,385,000	4,069,084	4,066,060	4,066,060	3,024	100%
<b>134</b>	<b>Compensaciones</b>	152,400	34,800	117,600	117,600	117,600	-	100%
13403	Estímulos al personal de confianza	152,400	34,800	117,600	117,600	117,600	-	100%
<b>1400</b>	<b>Seguridad Social</b>	33,831,943	5,376,080	39,208,023	34,646,098	29,124,055	4,561,925	88%
<b>141</b>	<b>Aportaciones de seguridad social</b>	31,796,591	4,997,174	36,793,765	32,373,386	27,327,325	4,420,379	88%
14101	Aportaciones al ISSSTE	2,956,822	250,213	2,706,609	2,595,040	2,680,860	111,569	96%
14106	Otras prestaciones de seguridad social	18,637,008	977,554	19,614,562	19,539,308	17,873,188	75,255	100%
14109	Aportaciones por servicio medico del issteson	10,202,761	4,269,833	14,472,594	10,239,039	6,773,278	4,233,555	71%
<b>143</b>	<b>Aportaciones al sistema para el retiro</b>	552,000	233,669	318,331	318,055	318,055	276	100%
14303	Pagas por defunción, pensiones y jubilaciones	552,000	233,669	318,331	318,055	318,055	276	100%
<b>144</b>	<b>Aportaciones para seguros</b>	1,483,352	612,575	2,095,927	1,954,657	1,478,674	141,270	93%
14402	Seguro por Retiro Estatal	24,255	2,960	27,215	27,203	27,203	12	100%
14403	Otras aportaciones de seguros colectivos	1,452,797	609,615	2,062,412	1,922,505	1,446,522	139,907	93%
14406	Seguro por defuncion familiar	6,300	-	6,300	4,949	4,949	1,351	79%
<b>1500</b>	<b>Otras prestaciones sociales y económicas</b>	30,941,255	2,895,019	28,046,236	27,754,287	27,556,934	291,949	99%
<b>151</b>	<b>Cuotas para el Fondo de Ahorro y Fondo de Trabajo</b>	4,420,870	523,000	4,943,870	4,940,198	4,967,345	3,672	100%
15101	Aportaciones al Fondo de Ahorro de los Trabajadores	4,420,870	523,000	4,943,870	4,940,198	4,967,345	3,672	100%
<b>152</b>	<b>Indemnizaciones</b>	2,371,535	1,348,785	1,022,750	999,573	780,772	23,178	98%
15201	Indemnizaciones al personal	192,408	62,666	129,742	123,246	123,246	6,496	95%
15202	Pago de Liquidaciones	2,179,127	1,286,119	893,008	876,327	657,526	16,682	98%
<b>154</b>	<b>Prestaciones contractuales</b>	801,902	1,295,000	2,096,902	2,094,812	2,094,812	2,090	100%
15409	Bono para despensa		1,251,000	1,251,000	1,249,469	1,249,469	1,531	100%
15419	Ayuda para Servicio de Transporte	801,902	44,000	845,902	845,343	845,343	559	100%
<b>159</b>	<b>Otras prestaciones sociales y económicas</b>	23,346,948	3,364,234	19,982,714	19,719,704	19,714,004	263,010	99%
15901	Otras prestaciones	23,346,948	3,364,234	19,982,714	19,719,704	19,714,004	263,010	99%
<b>1700</b>	<b>Pago de Estimulos a Servidores Publicos</b>	350,000	127,912	477,912	416,302	273,732	61,610	87%
<b>171</b>	<b>Estimulos</b>	350,000	127,912	477,912	416,302	273,732	61,610	87%
17102	Estimulos al personal		117,912	117,912	117,912	117,912		100%
17104	Bono por Puntualidad	350,000	10,000	360,000	298,390	155,820	61,610	83%
<b>2000</b>	<b>Materiales y suministros</b>	24,250,308	19,881,075	44,131,383	26,295,112	23,151,061	17,836,270	60%
<b>2100</b>	<b>Materiales de administración, Emision de documentos y articulos oficiales</b>	1,899,231	103,885	2,003,116	1,581,935	1,446,941	421,180	79%
<b>211</b>	<b>Materiales, útiles y equipos menores de oficina</b>	655,002	123,300	531,702	475,085	476,734	56,617	89%
21101	Materiales, útiles y equipos menores de oficina	655,002	123,300	531,702	475,085	476,734	56,617	89%
<b>212</b>	<b>Materiales y útiles de impresión y reproducción</b>	141,104	74,459	215,563	156,199	156,686	59,364	72%
21201	Materiales y útiles de impresión y reproducción	141,104	74,459	215,563	156,199	156,686	59,364	72%

Ejercicio del Presupuesto por Partida / Descripción		Egresos Aprobado Anual	Ampliaciones/ (Reducciones)	Egresos Modificado Anual	Egresos Devengado Acumulado	Egresos Pagado Acumulado	Subejercicio	% Avance Anual
		(1)	(2)	(3=1+2)	(4)	(5)	(6 = 3 - 4)	(7= 4/3)
<b>214</b>	<b>Materiales, útiles y equipos menores de tecnologías de la información y comunicación</b>	710,634	- 55,304	655,330	438,525	382,724	216,805	67%
21401	Materiales y útiles para el procesamiento de equipos y bienes informáticos	710,634	- 55,304	655,330	438,525	382,724	216,805	67%
<b>215</b>	<b>Material impreso e información digital</b>	21,500	-	21,500	5,413	5,413	16,087	25%
21501	Material para información	21,500	-	21,500	5,413	5,413	16,087	25%
<b>216</b>	<b>Material de limpieza</b>	233,300	- 62,714	170,586	143,629	122,731	26,956	84%
21601	Material de limpieza	233,300	- 62,714	170,586	143,629	122,731	26,956	84%
<b>217</b>	<b>Materiales y útiles de enseñanza</b>	-	5,000	5,000	464	464	4,536	9%
21701	Materiales educativos	-	5,000	5,000	464	464	4,536	9%
<b>218</b>	<b>Materiales para el registro e identificación de bienes y personas</b>	137,691	265,744	403,435	362,620	302,191	40,815	90%
21801	Placas, engomados, calcomanías y hologramas	132,747	222,870	355,617	337,758	277,329	17,859	95%
21802	Emisión de Licencias de Conducir	4,944	42,874	47,818	24,862	24,862	22,956	52%
<b>2200</b>	<b>Alimentos y utensilios</b>	1,132,790	- 183,618	949,172	826,261	801,234	122,911	87%
<b>221</b>	<b>Productos alimenticios para personas</b>	1,124,389	- 194,218	930,171	817,348	792,320	112,823	88%
22101	Productos alimenticios para el personal en las instalaciones	883,862	- 153,626	730,236	638,482	623,349	91,754	87%
22106	Adquisición de agua potable	240,527	- 40,592	199,935	178,866	168,972	21,069	89%
<b>223</b>	<b>Utensilios para el servicio de alimentación</b>	8,401	10,600	19,001	8,914	8,914	10,087	47%
22301	Utensilios para el servicio de alimentación	8,401	10,600	19,001	8,914	8,914	10,087	47%
<b>2300</b>	<b>Materias primas y materiales de producción y comercialización</b>	7,099,669	17,271,759	24,371,428	8,371,437	7,145,937	15,999,991	34%
<b>239</b>	<b>Otros productos adquiridos como Materia prima</b>	7,099,669	17,271,759	24,371,428	8,371,437	7,145,937	15,999,991	34%
23901	Otros productos adquiridos como Materia prima	7,099,669	17,271,759	24,371,428	8,371,437	7,145,937	15,999,991	34%
<b>2400</b>	<b>Materiales y artículos de construcción y de reparación</b>	554,677	396,442	951,119	829,608	843,369	121,511	87%
<b>242</b>	<b>Cemento y productos de concreto</b>	165,099	182,977	348,076	343,431	339,995	4,645	99%
24201	Cemento y productos de concreto	165,099	182,977	348,076	343,431	339,995	4,645	99%
<b>246</b>	<b>Material eléctrico y electrónico</b>	359,578	180,465	540,043	434,133	451,330	105,911	80%
24601	Material eléctrico y electrónico	359,578	180,465	540,043	434,133	451,330	105,911	80%
<b>249</b>	<b>Otros materiales y artículos de construcción y reparación</b>	30,000	33,000	63,000	52,044	52,044	10,956	83%
24901	Otros materiales y artículos de construcción y reparación	30,000	33,000	63,000	52,044	52,044	10,956	83%
<b>2500</b>	<b>Productos químicos, farmacéuticos y de laboratorio</b>	3,464,838	- 103,038	3,361,800	2,732,467	1,704,496	629,333	81%
<b>251</b>	<b>Productos químicos básicos</b>	-	79,462	79,462	58,462	18,920	21,000	74%
25101	Productos químicos básicos	-	79,462	79,462	58,462	18,920	21,000	74%
<b>253</b>	<b>Medicinas y productos farmacéuticos</b>	17,698	8,200	25,898	20,832	20,832	5,066	80%
25301	Medicinas y productos farmacéuticos	17,698	8,200	25,898	20,832	20,832	5,066	80%
<b>259</b>	<b>Otros Productos Químicos</b>	3,447,140	- 190,700	3,256,440	2,653,173	1,702,584	603,267	81%
25901	Otros Productos Químicos	3,447,140	- 190,700	3,256,440	2,653,173	1,702,584	603,267	81%
<b>2600</b>	<b>Combustibles, lubricantes y aditivos</b>	6,059,947	1,727,580	7,787,527	7,453,840	7,176,142	333,687	96%
<b>261</b>	<b>Combustibles, lubricantes y aditivos</b>	6,059,947	1,727,580	7,787,527	7,453,840	7,176,142	333,687	96%
26101	Combustibles	5,628,732	1,537,991	7,166,723	6,923,822	6,668,175	242,901	97%
26102	Lubricantes y aditivos	431,215	189,589	620,804	530,018	507,967	90,786	85%
<b>2700</b>	<b>Vestuario, blancos, prendas de protección y artículos deportivos</b>	1,962,838	427,945	2,390,783	2,234,398	1,964,549	156,385	93%
<b>271</b>	<b>Vestuario y uniformes</b>	1,697,083	485,945	2,183,028	2,091,635	1,851,960	91,394	96%
27101	Vestuario y uniformes	1,697,083	485,945	2,183,028	2,091,635	1,851,960	91,394	96%
<b>272</b>	<b>Prendas de seguridad y protección personal</b>	235,755	48,000	187,755	123,323	93,150	64,432	66%
27201	Prendas de seguridad y protección personal	235,755	48,000	187,755	123,323	93,150	64,432	66%
<b>273</b>	<b>Artículos deportivos</b>	30,000	10,000	20,000	19,440	19,440	560	97%
27301	Artículos deportivos	30,000	10,000	20,000	19,440	19,440	560	97%
<b>2900</b>	<b>Herramientas, refacciones y accesorios menores</b>	2,076,318	240,120	2,316,438	2,265,166	2,068,392	51,272	98%
<b>291</b>	<b>Herramientas menores</b>	662,539	460,100	202,439	185,599	88,086	16,840	92%
29101	Herramientas menores	662,539	460,100	202,439	185,599	88,086	16,840	92%
<b>292</b>	<b>Refacciones y Accesorios Menores de Edificios</b>	58,500	7,000	51,500	50,398	50,398	1,102	98%
29201	Refacciones y Accesorios Menores de Edificios	58,500	7,000	51,500	50,398	50,398	1,102	98%
<b>293</b>	<b>Refacciones y accesorios menores de mobiliario y equipo de administración, educacional y recreativo</b>	15,000	14,000	29,000	28,073	28,073	927	97%
29301	Refacciones y accesorios menores de mobiliario y equipo de administración, educacional y recreativo	15,000	14,000	29,000	28,073	28,073	927	97%
<b>294</b>	<b>Refacciones y accesorios menores de equipo de computo y tecnologías de la información</b>	91,124	10,491	101,615	79,392	79,052	22,223	78%
29401	Refacciones y accesorios menores de equipo de computo y tecnologías de la información	91,124	10,491	101,615	79,392	79,052	22,223	78%
<b>296</b>	<b>Refacciones y accesorios menores de equipo de transporte</b>	792,031	540,952	1,332,983	1,331,224	1,283,641	1,759	100%
29601	Refacciones y accesorios menores de equipo de transporte	792,031	540,952	1,332,983	1,331,224	1,283,641	1,759	100%

Ejercicio del Presupuesto por Partida / Descripción		Egresos Aprobado Anual	Ampliaciones/ (Reducciones)	Egresos Modificado Anual	Egresos Devengado Acumulado	Egresos Pagado Acumulado	Subejercicio	% Avance Anual
		(1)	(2)	(3=1+2)	(4)	(5)	(6 = 3 - 4)	(7= 4/3)
<b>298</b>	<b>Refacciones y Accesorios Menores de Maquinaria Y Otros Equipos</b>	457,124	141,777	598,901	590,479	539,141	8,422	99%
29801	Refacciones y Accesorios Menores de Maquinaria Y Otros Equipos	457,124	141,777	598,901	590,479	539,141	8,422	99%
<b>3000</b>	<b>Servicios generales</b>	69,906,563	88,332,004	158,238,566	129,439,285	108,519,038	28,799,282	82%
<b>3100</b>	<b>Servicios básicos</b>	20,653,811	69,695,224	90,349,035	76,394,365	70,447,150	13,954,670	85%
<b>311</b>	<b>Energía eléctrica</b>	19,477,560	69,627,576	89,105,136	75,200,223	69,284,048	13,904,913	84%
31101	Energía eléctrica	19,477,560	69,627,576	89,105,136	75,200,223	69,284,048	13,904,913	84%
<b>312</b>	<b>Gas</b>	2,900	800	3,700	3,017	2,417	683	82%
31201	Gas	2,900	800	3,700	3,017	2,417	683	82%
<b>313</b>	<b>Agua</b>	33,641	115,125	148,766	148,288	148,288	478	100%
31301	Agua Potable	33,641	115,125	148,766	148,288	148,288	478	100%
<b>314</b>	<b>Telefonía tradicional</b>	497,665	10,200	487,465	457,886	422,881	29,579	94%
31401	Telefonía tradicional	497,665	10,200	487,465	457,886	422,881	29,579	94%
<b>315</b>	<b>Telefonía celular</b>	484,429	42,223	442,206	430,166	426,175	12,040	97%
31501	Telefonía celular	484,429	42,223	442,206	430,166	426,175	12,040	97%
<b>316</b>	<b>Servicio de Telecomunicaciones y Satélites</b>		-	-	-	-	-	
31601	Servicio de Telecomunicaciones y Satélites		-	-	-	-	-	
<b>317</b>	<b>Servicios de acceso a internet, redes y procesamiento de información</b>	145,511	1,924	147,435	142,278	151,049	5,157	97%
31701	Servicios de acceso a internet, redes y procesamiento de información	145,511	1,924	147,435	142,278	151,049	5,157	97%
<b>318</b>	<b>Servicios postales y telegráficos</b>	12,104	2,222	14,326	12,507	12,292	1,820	87%
31801	Servicio postal	12,104	2,222	14,326	12,507	12,292	1,820	87%
<b>3200</b>	<b>Servicio de arrendamiento</b>	5,099,472	116,850	5,216,321	4,523,684	4,169,214	692,638	87%
<b>321</b>	<b>Arrendamiento de Terrenos</b>	733,018	201,000	532,018	159,397	158,503	372,621	30%
32101	Arrendamiento de Terrenos	733,018	201,000	532,018	159,397	158,503	372,621	30%
<b>322</b>	<b>Arrendamiento de Edificios</b>	2,875,408	109,300	2,766,108	2,687,390	2,589,254	78,718	97%
32201	Arrendamiento de Edificios	2,875,408	109,300	2,766,108	2,687,390	2,589,254	78,718	97%
<b>323</b>	<b>Arrendamiento de mobiliario y equipo de administración, educacional y recreativo</b>	786,941	149,363	936,304	905,063	841,417	31,241	97%
32301	Arrendamiento de Muebles, Maquinaria y Equipo	138,280	116,363	254,643	253,341	231,502	1,302	99%
32302	Arrendamiento de Equipo y Bienes Informaticos	648,661	33,000	681,661	651,722	609,915	29,940	96%
<b>325</b>	<b>Arrendamiento de Equipo de Transporte</b>	7,000	4,000	11,000	10,220	10,220	780	93%
32501	Arrendamiento de Equipo de Transporte	7,000	4,000	11,000	10,220	10,220	780	93%
<b>326</b>	<b>Arrendamiento maquinaria, otros equipos y herramientas</b>	696,156	267,787	963,943	755,675	563,881	208,268	78%
32601	Arrendamiento maquinaria, otros equipos y herramientas	696,156	267,787	963,943	755,675	563,881	208,268	78%
<b>329</b>	<b>Otros Arrendamientos</b>	949	6,000	6,949	5,939	5,939	1,010	85%
32901	Otros Arrendamientos	949	6,000	6,949	5,939	5,939	1,010	85%
<b>3300</b>	<b>Servicios profesionales, científicos, técnicos y otros servicios</b>	9,618,619	2,809,884	12,428,503	11,215,303	10,798,442	1,213,200	90%
<b>331</b>	<b>Servicios legales, de contabilidad, auditorías y relacionados</b>	2,949,436	3,752,400	6,701,836	6,569,377	5,909,109	132,459	98%
33101	Servicios legales, de contabilidad, auditorías y relacionados	2,949,436	3,752,400	6,701,836	6,569,377	5,909,109	132,459	98%
<b>332</b>	<b>Servicios de Diseño, Arquitectura, Ingeniería y Actividades Relacionadas</b>	851,203	430,700	420,503	412,450	429,618	8,053	98%
33201	Servicios de Diseño, Arquitectura, Ingeniería y Actividades Relacionadas	851,203	430,700	420,503	412,450	429,618	8,053	98%
<b>333</b>	<b>Servicios de consultoría administrativa, procesos, técnica y en tecnologías de la información</b>	371,512	112,000	483,512	433,445	391,277	50,067	90%
33301	Servicios de Informática	371,512	48,000	323,512	273,945	231,777	49,567	85%
33302	servicios de Consultorias	-	160,000	160,000	159,500	159,500	500	100%
<b>334</b>	<b>Servicios de capacitación</b>	334,231	222,393	111,838	91,744	91,744	20,094	82%
33401	Servicios de capacitación	334,231	222,393	111,838	91,744	91,744	20,094	82%
<b>336</b>	<b>Servicios de apoyo administrativo, traducción, fotocopiado e impresión</b>	1,780,511	75,023	1,705,488	1,368,470	1,326,625	337,018	80%
33601	Apoyos a Comisarios Públicos	8,000	8,000	-	-	51,557	-	
33603	Impresiones y publicaciones oficiales	1,672,511	253,200	1,419,311	1,082,593	989,191	336,718	76%
33605	Licitaciones, convenios y convocatorias	100,000	186,177	286,177	285,877	285,877	300	100%
<b>338</b>	<b>Servicios de vigilancia</b>	963,440	109,000	1,072,440	1,061,213	988,071	11,228	99%
33801	Servicios de vigilancia	963,440	109,000	1,072,440	1,061,213	988,071	11,228	99%
<b>339</b>	<b>Servicios Profesionales, científicos y técnicos integrales</b>	2,368,286	435,400	1,932,886	1,278,604	1,661,998	654,282	66%
33901	Servicios profesionales, científicos y técnicos integrales	2,368,286	435,400	1,932,886	1,278,604	1,661,998	654,282	66%
<b>3400</b>	<b>Servicios financieros, bancarios y comerciales</b>	7,110,535	3,638,437	10,748,971	9,961,544	8,557,384	787,427	93%
<b>341</b>	<b>Servicios financieros y bancarios</b>	412,995	8,711	421,706	364,849	357,444	56,857	87%
34101	Servicios financieros y bancarios	412,995	8,711	421,706	364,849	357,444	56,857	87%

Ejercicio del Presupuesto por Partida / Descripción		Egresos Aprobado Anual	Ampliaciones/ (Reducciones)	Egresos Modificado Anual	Egresos Devengado Acumulado	Egresos Pagado Acumulado	Subejercicio	% Avance Anual
		(1)	(2)	(3=1+2)	(4)	(5)	(6 = 3 - 4)	(7= 4/3)
<b>343</b>	<b>Servicio de Recaudación, Traslado y Custodia de valores</b>	5,167,052	3,320,825	8,487,877	7,972,762	6,683,267	515,115	94%
34301	Servicio de Recaudación, Traslado y Custodia de valores	5,167,052	3,320,825	8,487,877	7,972,762	6,683,267	515,115	94%
<b>344</b>	<b>Seguros de responsabilidad patrimonial y fianzas</b>	962,965	231,156	1,194,121	981,258	873,998	212,863	82%
34401	Seguros de responsabilidad patrimonial y fianzas	962,965	231,156	1,194,121	981,258	873,998	212,863	82%
<b>345</b>	<b>Seguros de bienes patrimoniales</b>		-	-	-	-	-	
34501	Seguros de bienes patrimoniales		-	-	-	-	-	
<b>346</b>	<b>Almacenaje, envase y embalaje</b>		-	-	-	-	-	
34601	Almacenaje, envase y embalaje		-	-	-	-	-	
<b>347</b>	<b>Fletes y maniobras</b>	567,523	77,745	645,268	642,675	642,675	2,593	100%
34701	Fletes y maniobras	567,523	77,745	645,268	642,675	642,675	2,593	100%
<b>3500</b>	<b>Servicios de instalación, reparación, mantenimiento y conservación</b>	6,538,279	5,491,616	12,029,895	10,469,571	9,300,460	1,560,324	87%
<b>351</b>	<b>Conservación y mantenimiento menor de inmuebles</b>	476,821	233,076	709,897	511,756	514,155	198,141	72%
35101	Mantenimiento y conservación de inmuebles	476,821	233,076	709,897	511,756	514,155	198,141	72%
<b>352</b>	<b>Instalación, reparación y mantenimiento de mobiliario y equipo de administración, educacional y recreativo</b>	225,837	52,000	277,837	224,039	224,039	53,799	81%
35201	Mantenimiento y conservación de mobiliario y equipo	225,837	52,000	277,837	224,039	224,039	53,799	81%
<b>353</b>	<b>Instalación, reparación y mantenimiento de equipo de computo y tecnología de información</b>	143,390	54,500	88,890	17,413	17,413	71,477	20%
35301	Instalaciones	45,689	-	45,689	-	-	45,689	0%
35302	Mantenimiento y conservación de bienes informáticos	97,701	54,500	43,201	17,413	17,413	25,788	40%
<b>355</b>	<b>Reparación y mantenimiento de equipo de transporte</b>	1,577,828	1,125,500	2,703,328	2,367,718	2,227,033	335,610	88%
35501	Mantenimiento y Conservación de Equipo de Transporte	1,577,828	1,125,500	2,703,328	2,367,718	2,227,033	335,610	88%
<b>357</b>	<b>Instalación, reparación y mantenimiento de maquinaria, otros equipos y herramientas</b>	3,550,805	4,238,300	7,789,105	7,109,957	6,098,647	679,148	91%
35701	Mantenimiento y conservación de maquinaria y equipo	3,549,089	4,163,300	7,712,389	7,109,957	6,098,647	602,431	92%
35702	Mantenimiento y conservación de herramientas, maquinas herramientas, instrumentos, utiles y equipo	1,717	75,000	76,717	-	-	76,717	0%
<b>358</b>	<b>Servicios de limpieza y manejo de desechos</b>	324,889	107,960	216,929	177,904	158,390	39,025	82%
35801	Servicios de limpieza y manejo de desechos	324,889	107,960	216,929	177,904	158,390	39,025	82%
<b>359</b>	<b>Servicios de jardinería y fumigación</b>	238,708	5,200	243,908	60,784	60,784	183,124	25%
35901	Servicios de jardinería y fumigación	238,708	5,200	243,908	60,784	60,784	183,124	25%
<b>3600</b>	<b>Servicios de comunicación social y publicidad</b>	10,535,646	196,887	10,732,533	557,374	506,334	10,175,159	5%
<b>361</b>	<b>Difusión por Radio, Televisión y otros medios de mensajes sobre Programas y actividades Gubernamentales</b>	10,531,803	172,987	10,704,790	531,810	480,770	10,172,980	5%
36101	Difusión por Radio, Televisión y otros medios de mensajes sobre Programas y actividades Gubernamentales	10,531,803	172,987	10,704,790	531,810	480,770	10,172,980	5%
<b>365</b>	<b>Servicios de la industria filmica, del sonido y del video</b>		20,000	20,000	18,755	18,755	1,245	94%
36501	Servicios de la industria filmica, del sonido y del video		20,000	20,000	18,755	18,755	1,245	94%
<b>369</b>	<b>Otros servicios de información</b>	3,843	3,900	7,743	6,809	6,809	934	88%
36901	Otros servicios de información	3,843	3,900	7,743	6,809	6,809	934	88%
<b>3700</b>	<b>Servicios de traslado y viáticos</b>	1,964,322	1,344,520	3,308,842	3,279,086	3,284,172	29,756	99%
<b>371</b>	<b>Pasajes aéreos</b>	227,000	490,911	717,911	717,761	752,644	150	100%
37101	Pasajes aéreos	227,000	490,911	717,911	717,761	752,644	150	100%
<b>372</b>	<b>Pasajes terrestres</b>	70,000	4,644	74,644	74,558	73,698	86	100%
37201	Pasajes terrestres	70,000	4,644	74,644	74,558	73,698	86	100%
<b>375</b>	<b>Viáticos en el país</b>	1,446,212	822,810	2,269,022	2,240,904	2,211,968	28,118	99%
37501	Viáticos en el país	1,115,694	482,110	1,597,804	1,584,112	1,557,576	13,692	99%
37502	Gastos de camino	330,518	340,700	671,218	656,792	654,392	14,426	98%
<b>376</b>	<b>Viáticos en el extranjero</b>	170,000	26,000	144,000	143,646	143,646	354	100%
37601	Viáticos en el extranjero	170,000	26,000	144,000	143,646	143,646	354	100%
<b>378</b>	<b>Servicios integrales de traslado y viáticos</b>	22,807	29,200	52,007	51,916	51,916	91	100%
37801	Servicios integrales de traslado y viáticos	22,807	29,200	52,007	51,916	51,916	91	100%
<b>379</b>	<b>Otros servicios de traslado y hospedaje</b>	28,303	22,955	51,258	50,300	50,300	958	98%
37901	Cuotas	28,303	22,955	51,258	50,300	50,300	958	98%
<b>3800</b>	<b>Servicios oficiales</b>	611,501	336,149	275,352	219,077	202,867	56,275	80%
<b>381</b>	<b>Gastos de ceremonial</b>	16,609	10,000	26,609	9,567	9,567	17,042	36%
38101	Gastos de ceremonial	16,609	10,000	26,609	9,567	9,567	17,042	36%
<b>382</b>	<b>Gasto de Orden Social y Cultural</b>	10,000	10,000	20,000	9,396	9,396	10,604	47%
38201	Gasto de Orden Social y Cultural	10,000	10,000	20,000	9,396	9,396	10,604	47%
<b>383</b>	<b>Congresos y convenciones</b>	459,892	337,149	122,743	94,609	93,429	28,134	77%
38301	Congresos y convenciones	459,892	337,149	122,743	94,609	93,429	28,134	77%
<b>385</b>	<b>Gastos de Representacion</b>	125,000	19,000	106,000	105,506	90,476	494	100%
38501	Gts de atencion y promocion	125,000	19,000	106,000	105,506	90,476	494	100%

Ejercicio del Presupuesto por Partida / Descripción		Egresos Aprobado Anual	Ampliaciones/ (Reducciones)	Egresos Modificado Anual	Egresos Devengado Acumulado	Egresos Pagado Acumulado	Subejercicio	% Avance Anual
		(1)	(2)	(3=1+2)	(4)	(5)	(6 = 3 - 4)	(7= 4/3)
<b>3900</b>	<b>Otros servicios generales</b>	7,774,378	5,374,735	13,149,113	12,819,280	1,253,016	329,833	97%
<b>392</b>	<b>Impuestos y derechos</b>	6,824,127	4,329,500	11,153,627	11,123,883	131,377	29,744	100%
39201	Impuestos y derechos	6,824,127	4,329,500	11,153,627	11,123,883	131,377	29,744	100%
<b>395</b>	<b>Penas, multas, accesorios y actualizaciones</b>	697,860	1,255,235	1,953,095	1,676,359	1,102,600	276,736	86%
39501	Penas, multas, accesorios y actualizaciones	697,860	1,255,235	1,953,095	1,676,359	1,102,600	276,736	86%
<b>396</b>	<b>Otros gasto por responsabilidades</b>	252,391	210,000	42,391	19,039	19,039	23,352	45%
39601	Otros gastos por responsabilidades	252,391	210,000	42,391	19,039	19,039	23,352	45%
<b>4000</b>	<b>Transferencias, asignaciones, subsidios y otras ayudas</b>	200,000	1,625,000	1,825,000	1,792,324	1,792,324	32,676	98%
<b>4200</b>	<b>Transferencias al resto del sector publico</b>	-	1,615,000	1,615,000	1,611,445	1,611,445	3,555	100%
<b>424</b>	<b>Transferencias otorgadas a entidades federativas y municipios</b>	-	1,615,000	1,615,000	1,611,445	1,611,445	3,555	100%
42401	Transferencias otorgadas a entidades federativas y municipios	-	1,615,000	1,615,000	1,611,445	1,611,445	3,555	100%
<b>4400</b>	<b>Ayudas sociales</b>	-	43,480	43,480	43,480	43,480	0	100%
<b>442</b>	<b>Becas y otras ayudas para prograas de capacitacion</b>	-	43,480	43,480	43,480	43,480	0	100%
44204	Fomento deportivo	-	43,480	43,480	43,480	43,480	0	100%
<b>4800</b>	<b>Donativos</b>	200,000	33,480	166,520	137,399	137,399	29,121	83%
<b>481</b>	<b>Donativos a Instituciones sin fines de lucro</b>	200,000	33,480	166,520	137,399	137,399	29,121	83%
48101	Donativos a Instituciones sin fines de lucro	200,000	33,480	166,520	137,399	137,399	29,121	83%
<b>5000</b>	<b>Bienes muebles, inmuebles e intangibles</b>	2,188,798	13,539,921	15,728,719	15,420,535	14,744,104	308,184	98%
<b>5100</b>	<b>Mobiliario y equipo de administración</b>	1,112,798	311,579	1,424,377	1,227,051	1,201,998	197,326	86%
<b>511</b>	<b>Muebles de oficina y estantería</b>	200,000	43,880	243,880	151,593	151,593	92,287	62%
51101	Mobiliario	200,000	43,880	243,880	151,593	151,593	92,287	62%
<b>515</b>	<b>Equipo de cómputo y de tecnologías de la información</b>	912,798	206,199	1,118,997	1,014,068	989,015	104,929	91%
51501	Bienes informáticos	912,798	206,199	1,118,997	1,014,068	989,015	104,929	91%
<b>519</b>	<b>Otros mobiliarios y equipos de administracion</b>	-	61,500	61,500	61,391	61,391	109	100%
51901	Equipo de administracion	-	61,500	61,500	61,391	61,391	109	100%
<b>5200</b>	<b>Mobiliario y equipo educacional y recreativo</b>	-	60,100	60,100	59,833	59,833	267	100%
<b>521</b>	<b>Equipos y aparatos audiovisuales</b>	-	53,600	53,600	53,534	53,534	66	100%
52101	Equipos y aparatos audiovisuales	-	53,600	53,600	53,534	53,534	66	100%
<b>523</b>	<b>Camaras fotograficas y de video</b>	-	6,500	6,500	6,299	6,299	201	97%
52301	Camaras fotograficas y de video	-	6,500	6,500	6,299	6,299	201	97%
<b>5400</b>	<b>Vehiculos y equipo de transporte</b>	500,000	500,000	-	-	-	-	-
<b>541</b>	<b>Vehiculos y equipo de transporte</b>	500,000	500,000	-	-	-	-	-
54101	Automoviles y camiones	500,000	500,000	-	-	-	-	-
<b>5600</b>	<b>Maquinaria, otros equipos y herramientas</b>	576,000	1,602,342	2,178,342	2,069,532	1,418,153	108,810	95%
<b>562</b>	<b>Maquinaria y equipo industrial</b>	529,000	818,246	1,347,246	1,254,331	1,073,808	92,915	93%
56201	Maquinaria y equipo industrial	529,000	818,246	1,347,246	1,254,331	1,073,808	92,915	93%
<b>564</b>	<b>Sistemas de aire acondicionado, calefaccion y de refrigeracion industrial y comercial</b>	-	31,500	31,500	17,600	20,744	13,900	56%
56401	Sistemas de aire acondicionado, calefaccion y de refrigeracion industrial y comercial	-	31,500	31,500	17,600	20,744	13,900	56%
<b>565</b>	<b>Equipo de Comunicación y Telecomunicacion</b>	47,000	526,182	573,182	573,121	99,121	61	100%
56501	Equipo de Comunicación y Telecomunicacion	47,000	526,182	573,182	573,121	99,121	61	100%
<b>566</b>	<b>Equipo de Generacion Eléctrica, aparatos y accesoris eléctricos</b>	-	154,414	154,414	154,414	154,414	0	100%
56601	Maquinaria y equipo eléctrico y electrónico	-	154,414	154,414	154,414	154,414	0	100%
<b>567</b>	<b>Herramientas y máquinas-herramienta</b>	-	52,000	52,000	51,741	51,741	259	100%
56701	Herramientas	-	52,000	52,000	51,741	51,741	259	100%
<b>569</b>	<b>Otros equipos</b>	-	20,000	20,000	18,325	18,325	1,675	92%
56902	Otros bienes muebles	-	20,000	20,000	18,325	18,325	1,675	92%
<b>5800</b>	<b>Bienes Inmuebles</b>	-	12,000,900	12,000,900	12,000,000	12,000,000	900	100%
<b>581</b>	<b>Terrenos</b>	-	12,000,900	12,000,900	12,000,000	12,000,000	900	100%
58101	Terrenos	-	12,000,900	12,000,900	12,000,000	12,000,000	900	100%
<b>5900</b>	<b>Activos intangibles</b>	-	65,000	65,000	64,120	64,120	880	99%
<b>591</b>	<b>Software</b>	-	65,000	65,000	64,120	64,120	880	99%
59101	Software	-	65,000	65,000	64,120	64,120	880	99%

Ejercicio del Presupuesto por Partida / Descripción		Egresos Aprobado Anual	Ampliaciones/ (Reducciones)	Egresos Modificado Anual	Egresos Devengado Acumulado	Egresos Pagado Acumulado	Subejercicio	% Avance Anual
		(1)	(2)	(3=1+2)	(4)	(5)	(6 = 3 - 4)	(7= 4/3)
<b>6000</b>	<b>Inversión Pública</b>	85,070,000	106,767,056	191,837,056	95,262,695	51,978,709	96,574,361	50%
	<b>ESTATAL</b>	50,600,000	16,511,332	67,111,332	29,439,382	9,166,786	37,671,950	44%
<b>6100</b>	<b>Obra pública en bienes de dominio publico</b>	49,100,000	16,361,332	65,461,332	27,890,413	7,971,630	37,570,918	43%
<b>613</b>	<b>Construccion de obras para el abastecimiento de agua, petroleo, gas, electricidad y telecomunicaciones</b>	5,100,000	1,693,561	6,793,561	2,162,181	320,349	4,631,381	32%
61305	Fortalecimiento a organismos operadores de sistemas de agua potable	2,000,000	232,521	1,767,479	236,099	236,099	1,531,380	13%
61309	Estudios y Proyectos para sistemas de abastecimiento de agua potable		1,926,082	1,926,082	1,926,082	84,250	0	100%
61310	Apoyo y fort. A sist. De oper. De distrito de riego	3,100,000	-	3,100,000	-	-	3,100,000	0%
<b>614</b>	<b>Division de terrenos y construccion de obras de urbanizacion</b>	44,000,000	14,667,770	58,667,770	25,728,233	7,651,281	32,939,538	44%
61404	Conservacion y Mantenimiento		232,521	232,521	171,657	171,656	60,864	74%
61406	Estudios y proyectos	1,270,000	5,673,396	6,943,396	1,260,360	353,890	5,683,036	18%
61408	Infraestructura y equipamiento en materia de agua potable	23,003,049	25,520,984	48,524,033	22,229,188	6,227,692	26,294,845	46%
61409	Infraestructura y equipamiento en materia de alcantarillado	19,726,951	17,235,221	2,491,730	1,694,888	696,022	796,842	68%
61424	Indirectos para obras en division de terrenos y construccion de obras de urbanizacion		-		-	-	-	
61425	Supervision y control de calidad		476,091	476,091	372,140	202,021	103,951	78%
<b>6200</b>	<b>Obra publica en bienes propios</b>	1,500,000	150,000	1,650,000	1,548,968	1,195,156	101,032	94%
<b>624</b>	<b>Division de terrenos y construccion de obras de urbanizacion</b>	1,500,000	150,000	1,650,000	1,548,968	1,195,156	101,032	94%
62404	Conservacion y Mantenimiento	1,500,000	150,000	1,650,000	1,548,968	1,195,156	101,032	94%
	<b>FEDERAL</b>	34,470,000	90,255,724	124,725,724	65,823,313	42,811,922	58,902,411	53%
<b>6100</b>	<b>Obra pública en bienes de dominio publico</b>	34,470,000	90,255,724	124,725,724	65,823,313	42,811,922	58,902,411	53%
<b>613</b>	<b>Construccion de obras para el abastecimiento de agua, petroleo, gas, electricidad y telecomunicaciones</b>	3,100,000	103,345	3,203,345	2,335,080	2,317,337	868,265	73%
61310	Apoyo y fort. A sist. De oper. De distrito de riego	3,100,000	-	3,100,000	2,335,080	2,317,337	764,920	75%
61313	Indirectos para obras de construccion para el abastecimiento de agua, petroleo, gas, electricidad y telecomunicaciones		103,345	103,345	-	-	103,345	0%
<b>614</b>	<b>Division de terrenos y construccion de obras de urbanizacion</b>	31,370,000	90,152,379	121,522,379	63,488,233	40,494,585	58,034,146	52%
61406	Estudios y proyectos		10,641,231	10,641,231	7,531,424	6,334,846	3,109,806	71%
61408	Infraestructura y equipamiento en materia de agua potable	31,370,000	72,479,157	103,849,157	50,892,589	31,502,420	52,956,568	49%
61409	Infraestructura y equipamiento en materia de alcantarillado		5,649,626	5,649,626	3,954,739	1,624,051	1,694,888	70%
61424	Indirectos para obras en division de terrenos y construccion de obras de urbanizacion		583,552	583,552	440,442	440,442	143,110	75%
61425	Supervision y control de calidad		798,814	798,814	669,040	592,827	129,775	84%
<b>9000</b>	<b>Deuda Publica</b>	54,261,059	21,009,509	75,270,568	62,896,382	60,860,308	12,374,186	84%
<b>9100</b>	<b>Amortizacion de la deuda publica</b>	14,400,000	-	14,400,000	10,832,381	10,832,382	3,567,619	75%
<b>911</b>	<b>Amortizacion de la deuda interna con instituciones de credito</b>	14,400,000	-	14,400,000	10,832,381	10,832,382	3,567,619	75%
91101	Amortizacion de Capital Largo Plazo	14,400,000	-	14,400,000	10,832,381	10,832,382	3,567,619	75%
<b>9200</b>	<b>Intereses de la deuda publica</b>	21,600,000	-	21,600,000	18,914,800	18,914,800	2,685,200	88%
<b>921</b>	<b>Intereses de la deuda interna con instruciones de credito</b>	21,600,000	-	21,600,000	18,914,800	18,914,800	2,685,200	88%
92101	Pago de Intereses Largo Plazo	21,600,000	-	21,600,000	18,914,800	18,914,800	2,685,200	88%
<b>9900</b>	<b>Adeudo de ejercicios fiscales anteriores (ADEFAS)</b>	18,261,059	21,009,509	39,270,568	33,149,201	31,113,126	6,121,367	84%
<b>991</b>	<b>Adefas</b>	18,261,059	21,009,509	39,270,568	33,149,201	31,113,126	6,121,367	84%
99101	Adefas	18,261,059	21,009,509	39,270,568	33,149,201	31,113,126	6,121,367	84%
	<b>TOTAL</b>	415,124,302	259,678,256	674,802,558	510,401,736	430,742,424	164,400,823	76%

C.P. JUDITH GUADALUPE NAVARRO SANTOS  
DIRECTOR ADMINISTRATIVO

C.P. JUAN CARLOS ENCINAS IBARRA  
DIRECTOR GENERAL DE ADMINISTRACION Y FINANZAS

Sistema Estatal de Evaluación  
Estado Analítico del Ejercicio de Presupuesto de Egresos- Detallado – LDF  
(Clasificación de Servicios Personales por Categoría)

CPA-II-11-E

Comision Estatal del Agua

Del 01 de Enero al 31 de Diciembre de 2016 (b)

(PESOS)

CUENTA PUBLICA 2016

Concepto (c)	Egresos					Subejercicio (e)
	Aprobado (d)	Ampliaciones/ (Reducciones)	Modificado	Devengado	Pagado	
I. Gasto No Etiquetado (I=A+B+C+D+E+F)	179,247,574	8,523,692	187,771,266	179,295,402	169,696,879	8,475,864
A. Personal Administrativo y de Servicio Público	179,247,574	8,523,692	187,771,266	179,295,402	169,696,879	8,475,864
B. Magisterio						
C. Servicios de Salud (C=c1+c2)						
c1) Personal Administrativo						
c2) Personal Médico, Paramédico y afín						
D. Seguridad Pública						
E. Gastos asociados a la implementación de nuevas leyes federales o reformas a las mismas (E = e1 + e2)						
e1) Nombre del Programa o Ley 1						
e2) Nombre del Programa o Ley 2						
F. Sentencias laborales definitivas						
II. Gasto Etiquetado (II=A+B+C+D+E+F)						
A. Personal Administrativo y de Servicio Público						
B. Magisterio						
C. Servicios de Salud (C=c1+c2)						
c1) Personal Administrativo						
c2) Personal Médico, Paramédico y afín						
D. Seguridad Pública						
E. Gastos asociados a la implementación de nuevas leyes federales o reformas a las mismas (E = e1 + e2)						
e1) Nombre del Programa o Ley 1						
e2) Nombre del Programa o Ley 2						
F. Sentencias laborales definitivas						
III. Total del Gasto en Servicios Personales (III = I + II)	179,247,574	8,523,692	187,771,266	179,295,402	169,696,879	8,475,864

**C.P. JUDITH GUADALUPE NAVARRO SANTOS**  
DIRECTOR ADMINISTRATIVO

**C.P. JUAN CARLOS ENCINAS IBARRA**  
DIRECTOR GENERAL DE ADMINISTRACION Y FINANZAS

Sistema Estatal de Evaluación  
 Conciliación entre los Egresos Presupuestarios y los Gastos Contables  
 Comisión Estatal del Agua  
 Al 31 de Diciembre de 2016  
 (PESOS)

CPA-II-11-F

CUENTA PUBLICA ANUAL

<b>1. Total de Egresos Presupuestarios</b>		<b>510,401,736</b>
<b>(MENOS)</b>		
<b>2. Egresos Presupuestarios no contables</b>		<b>147,871,069</b>
Mobiliario y equipo de administración	1,227,051	
Mobiliario y equipo educacional y recreativo	59,833	
Equipo e instrumental médico y de laboratorio		
Vehículos y equipo de transporte		
Equipo de defensa y seguridad		
Maquinaria, otros equipos y herramientas	2,069,532	
Archivos biológicos		
Bienes inmuebles	12,000,000	
Activos intangibles	64,120	
Obra pública en bienes propios	69,227,381	
Acciones y participaciones de capital		
Compra de títulos y valores		
Inversiones en fideicomisos, mandatos y otros análogos		
Provisiones para contingencias y otras erogaciones especiales		
Armonización de la deuda pública	10,832,381	
Adeudos de ejercicios fiscales anteriores (ADEFAS)	33,149,201	
<b>Otros Egresos Presupuestales No Contables</b>	<b>19,241,572</b>	
<b>(MAS)</b>		
<b>3. Gastos contables no presupuestarios</b>		<b>106,354,422</b>
Estimaciones, depreciaciones, deterioros, obsolescencia y amortizaciones	9,169,387	
Provisiones	1,553,947	
Disminución de inventarios		
Aumento por insuficiencia de estimaciones por pérdida o deterioro u obsolescencia	53,228,014	
Aumento por insuficiencia de provisiones		
Otros gastos	11,192,116	
<b>Otros Gastos Contables No Presupuestales</b>	<b>31,210,959</b>	
<b>4. Total de Gasto Contable (4= 1 - 2 + 3)</b>		<b>468,885,089</b>

**C.P. JUDITH GUADALUPE NAVARRO SANTOS**  
 DIRECTOR ADMINISTRATIVO

**C.P. JUAN CARLOS ENCINAS IBARRA**  
 DIRECTOR GENERAL DE ADMINISTRACION Y FINANZAS



Sistema Estatal de Evaluación  
 Endeudamiento Neto  
 Comisión Estatal del Agua  
 Del 01 de Enero al 31 de Diciembre de 2016  
 (pesos)

**CPCA-II-12**

**CUENTA PÚBLICA 2016**

Identificación del crédito o Instrumento	Contratación / Colocación	Amortización	Endeudamiento Neto
	A	B	C=A-B
<b>Créditos Bancarios</b>			
1	446,913,961.00	88,709,640.48	358,204,320.52
2			
3			
4			
5			
6			
7			
8			
9			
10			
Total Créditos Bancarios	446,913,961.00	88,709,640.48	358,204,320.52
<b>Otros Instrumentos de Deuda</b>			
1			
2			
3			
4			
5			
6			
7			
8			
9			
10			
Total Otros Instrumentos de Deuda	0.00	0.00	0.00
<b>TOTAL</b>	<b>446,913,961.00</b>	<b>88,709,640.48</b>	<b>358,204,320.52</b>

"Bajo protesta de decir verdad declaramos que los Estados Financieros y sus Notas, son razonablemente correctos y son responsabilidad del emisor"

C.P. JUDITH GUADALUPE NAVARRO SANTOS  
 DIRECTOR ADMINISTRATIVO

C.P. JUAN CARLOS ENCINAS IBARRA  
 DIRECTOR GENERAL DE ADMINISTRACIÓN Y FINANZAS

Sistema Estatal de Evaluación  
Intereses de la Deuda  
Comision Estatal del Agua  
Del 01 de Enero al 31 de Diciembre de 2016  
(pesos)

CPCA-II-13

**CUENTA PÚBLICA 2016**

Identificacion del crédito o Instrumento	Devengado	Pagado
<b>Créditos Bancarios</b>		
1 DEUDA PUBLICA	18914800.34	18914800.34
2		
3		
4		
5		
6		
7		
8		
9		
10		
Total de Intereses Créditos Bancarios	18,914,800.34	18,914,800.34
<b>Otros Instrumentos de Deuda</b>		
1		
2		
3		
4		
5		
6		
7		
8		
9		
10		
Total Intereses Otros Instrumentos de Deuda	0.00	0.00
<b>TOTAL</b>	<b>18,914,800.34</b>	<b>18,914,800.34</b>

"Bajo protesta de decir verdad declaramos que los Estados Financieros y sus Notas, son razonablemente correctos y son responsabilidad del emisor"

C.P. JUDITH GUADALUPE NAVARRO SANTOS  
DIRECTOR ADMINISTRATIVO

C.P. JUAN CARLOS ENCINAS IBARRA  
DIRECTOR GENERAL DE ADMINISTRACIÓN Y FINANZAS

Sistema Estatal de Evaluación  
Gasto Por Categoría Programática  
Comisión Estatal del Agua  
Del 01 de Enero al 31 de Diciembre de 2016

CPA-III-14


(PESOS)

CUENTA PUBLICA ANUAL

Concepto	Egresos Aprobado Anual (1)	Ampliaciones/ (Reducciones) (2)	Egresos Modificado Anual (3=1+2)	Egresos Devengado Anual (4)	Egresos Pagado Anual (5)	Subejercicio (6 = 3 - 4)
Programas						
Subsidios:						
Sector Social y Privado o Estados y Municipios						
Sujetos a Reglas de Operación						
Otros Subsidios						
Desempeño de las Funciones:						
Prestación de Servicios Públicos						
Provisión de Bienes Públicos						
Planeación, Seguimiento y Evaluación de Políticas Públicas						
Promoción y Fomento						
Regulación y Supervisión						
Funciones de las Fuerzas Armadas (Únicamente el Gobierno Federal)						
Específicos						
Proyectos de Inversión	85,070,000	106,767,056	191,837,056	95,262,695	51,978,709	96,574,361
Administrativos y de Apoyos						
Apoyo al Proceso Presupuestario y para Mejorar la Eficiencia Institucional	330,054,302	152,911,201	482,965,503	415,139,041	378,763,715	67,826,462
Apoyo a la Función Pública y al Mejoramiento de la Gestión Operaciones Ajenas						
Compromisos						
Obligaciones de Cumplimiento de Resolución Jurisdiccional						
Desastres Naturales						
Obligaciones						
Pensiones y Jubilaciones						
Aportaciones a la Seguridad Social						
Aportaciones a Fondos de Estabilización						
Aportaciones a Fondos de Inversión y Reestructura de Pensiones						
Programas de gasto Federalizado ( Gobierno Federal)						
Gasto Federalizado						
Participaciones a Entidades Federativas y Municipios						
Costo Financiero, Deuda o Apoyo a Deudores y Ahorradores de la Banca						
Adeudos de Ejercicios Fiscales Anteriores						
<b>Total del Gasto</b>	<b>415,124,302</b>	<b>259,678,256</b>	<b>674,802,558</b>	<b>510,401,736</b>	<b>430,742,424</b>	<b>164,400,822</b>

C.P. JUDITH GUADALUPE NAVARRO SANTOS  
DIRECTOR ADMINISTRATIVO

C.P. JUAN CARLOS ENCINAS IBARRA  
DIRECTOR GENERAL DE ADMINISTRACION Y FINANZAS

 <p>ESTADO DE SONORA</p>	<b>GOBIERNO DEL ESTADO DE SONORA</b> <b>FICHA TECNICA PARA SEGUIMIENTO Y EVALUACION DE INDICADORES DE PROYECTOS Y PROCESOS</b>
---	---

<b>NUMERO Y NOMBRE DEL PROGRAMA:</b>		54 - APROVECHAMIENTO Y DISTRIBUCIÓN DEL AGUA	
<b>NOMBRE DEL PROCESO:</b>		DESARROLLO DE LAS CAPACIDADES TÉCNICAS Y OPERATIVAS DE LOS ORGANISMOS OPERADORES DE AGUA DEL ESTADO	
<b>CLAVE PROGRAMATICA:</b>		2111133Q8X122223011	
<b>UNIDAD RESPONSABLE:</b>	COMISIÓN ESTATAL DEL AGUA	<b>UNIDAD EJECUTORA:</b>	DIRECCIÓN GENERAL DE DESARROLLO Y FORTALECIMIENTO INSTITUCIONAL
<b>OBJETIVO DEL PROCESO:</b>		AUXILIAR A LOS ORGANISMOS OPERADORES DE AGUA DEL ESTADO, A INCREMENTAR SUS EFICIENCIAS EN LA PRESTACIÓN DE LOS SERVICIOS DE AGUA POTABLE Y ALCANTARILLADO, PARA BENEFICIO DE LAS POBLACIONES DEL ESTADO.	


**DATOS DEL INDICADOR**

<b>NOMBRE INDICADOR:</b>		ESTUDIOS TARIFARIOS	
<b>UNIDAD DE MEDIDA:</b>	ESTUDIO	<b>TIPO:</b>	ESTRATÉGICO
<b>RESULTADO ESPERADO:</b>		CUMPLIR CON EL 100% DE LAS CAPACITACIONES Y/O ELABORACIONES DE ESTUDIOS TARIFARIOS QUE SOLICITEN LOS ORGANISMOS DE AGUA	
<b>FORMULA CALCULO:</b>		ESTUDIOS TARIFARIOS ELABORADOS/ESTUDIOS TARIFARIOS SOLICITADOS POR LOS ORGANISMOS*100	
<b>INTERPRETACION:</b>		MIDE EL CUMPLIMIENTO EN LA ELABORACIÓN ESTUDIOS TARIFARIOS QUE SOLICITAN LOS ORGANISMOS OPERADORES DE AGUA.	
<b>DIMENSION DEL INDICADOR:</b>	EFICIENCIA	<b>SENTIDO:</b>	ASCENDENTE
<b>VALOR:</b>	NO ACUMULABLE	<b>FRECUENCIA MEDICION:</b>	TRIMESTRAL

RESULTADO ANUAL DEL INDICADOR				
META ANUAL	MODIFICADO ANUAL	RESULTADO ANUAL	PORCENTAJE ALCANZADO	SEMÁFORO
8	8	8	100 %	VERDE
EVALUACIÓN CUALITATIVA				
Se realizaron 8 estudios tarifarios para los municipios de San Felipe de Jesús, Baviacora, Huepac, La Colorada, Bacum, Navojoa, Caborca y Carbó, los cuales fueron entregados a los organismos operadores y/o autoridades correspondientes.				

C.P. JUDITH GUADALUPE NAVARRO SANTOS  
DIRECTOR ADMINISTRATIVO

C.P. JUAN CARLOS ENCINAS IBARRA  
DIRECTOR GENERAL DE ADMINISTRACIÓN Y FINANZAS

 <p>ESTADO DE SONORA</p>	<b>GOBIERNO DEL ESTADO DE SONORA</b> <b>FICHA TECNICA PARA SEGUIMIENTO Y EVALUACION DE INDICADORES DE PROYECTOS Y PROCESOS</b>
---	---

<b>NUMERO Y NOMBRE DEL PROGRAMA:</b>		54 - APROVECHAMIENTO Y DISTRIBUCIÓN DEL AGUA	
<b>NOMBRE DEL PROCESO:</b>		DESARROLLO DE LAS CAPACIDADES TÉCNICAS Y OPERATIVAS DE LOS ORGANISMOS OPERADORES DE AGUA DEL ESTADO	
<b>CLAVE PROGRAMATICA:</b>		2111133Q8X1222230I1	
<b>UNIDAD RESPONSABLE:</b>	COMISIÓN ESTATAL DEL AGUA	<b>UNIDAD EJECUTORA:</b>	DIRECCIÓN GENERAL DE DESARROLLO Y FORTALECIMIENTO INSTITUCIONAL
<b>OBJETIVO DEL PROCESO:</b>		AUXILIAR A LOS ORGANISMOS OPERADORES DE AGUA DEL ESTADO, A INCREMENTAR SUS EFICIENCIAS EN LA PRESTACIÓN DE LOS SERVICIOS DE AGUA POTABLE Y ALCANTARILLADO, PARA BENEFICIO DE LAS POBLACIONES DEL ESTADO.	


**DATOS DEL INDICADOR**

<b>NOMBRE INDICADOR:</b>		SERVICIO DE DESAZOLVE A REDES DE ALCANTARILLADO SANITARIO	
<b>UNIDAD DE MEDIDA:</b>	SERVICIO DE MANTENIMIENTO	<b>TIPO:</b>	ESTRATÉGICO
<b>RESULTADO ESPERADO:</b>		CUMPLIR AL 100% CON LOS SERVICIOS DE DESAZOLVE QUE SOLICITEN LOS ORGANISMOS DE AGUA DEL ESTADO	
<b>FORMULA CALCULO:</b>		SERVICIOS DE DESAZOLVE EFECTUADOS/SERVICIOS DE DESAZOLVE SOLICITADOS*100	
<b>INTERPRETACION:</b>		MIDE EL CUMPLIMIENTO EN LOS SERVICIOS DE DESAZOLVE A REDES DE ALCANTARILLADO SANITARIO SOLICITADO POR LOS ORGANISMOS DE ESTADO	
<b>DIMENSION DEL INDICADOR:</b>	EFICIENCIA	<b>SENTIDO:</b>	ASCENDENTE
<b>VALOR:</b>	NO ACUMULABLE	<b>FRECUENCIA MEDICION:</b>	TRIMESTRAL

<b>RESULTADO ANUAL DEL INDICADOR</b>				
<b>META ANUAL</b>	<b>MODIFICADO ANUAL</b>	<b>RESULTADO ANUAL</b>	<b>PORCENTAJE ALCANZADO</b>	<b>SEMÁFORO</b>
27	27	27	100%	VERDE
<b>EVALUACIÓN CUALITATIVA</b>				
Se llevaron a cabo los trabajos de desazolve de redes de alcantarillado sanitario en los Municipios solicitantes: Nacoziari de García, Arivechi, San Javier, Caborca, Agua Prieta, Suaqui Grande, Cumpas, Magdalena de Kino, Baviacora, Bacoachi, La Colorada, Santa Ana, Sahuaripa, Magdalena, Arizpe, Tubutama, Puerto Peñasco, Cananea y Guaymas.				

C.P. JUDITH GUADALUPE NAVARRO SANTOS  
DIRECTOR ADMINISTRATIVO

C.P. JUAN CARLOS ENCINAS IBARRA  
DIRECTOR GENERAL DE ADMINISTRACIÓN Y FINANZAS

	<b>GOBIERNO DEL ESTADO DE SONORA</b> <b>FICHA TECNICA PARA SEGUIMIENTO Y EVALUACION DE INDICADORES DE PROYECTOS Y PROCESOS</b>
---	---

<b>NUMERO Y NOMBRE DEL PROGRAMA:</b>		54 - APROVECHAMIENTO Y DISTRIBUCIÓN DEL AGUA	
<b>NOMBRE DEL PROCESO:</b>		DESARROLLO DE LAS CAPACIDADES TÉCNICAS Y OPERATIVAS DE LOS ORGANISMOS OPERADORES DE AGUA DEL ESTADO	
<b>CLAVE PROGRAMATICA:</b>		2111133Q8X1222230I1	
<b>UNIDAD RESPONSABLE:</b>	COMISIÓN ESTATAL DEL AGUA	<b>UNIDAD EJECUTORA:</b>	DIRECCIÓN GENERAL DE DESARROLLO Y FORTALECIMIENTO INSTITUCIONAL
<b>OBJETIVO DEL PROCESO:</b>		AUXILIAR A LOS ORGANISMOS OPERADORES DE AGUA DEL ESTADO, A INCREMENTAR SUS EFICIENCIAS EN LA PRESTACIÓN DE LOS SERVICIOS DE AGUA POTABLE Y ALCANTARILLADO, PARA BENEFICIO DE LAS POBLACIONES DEL ESTADO.	


**DATOS DEL INDICADOR**

<b>NOMBRE INDICADOR:</b>		ASESORIA ADMINISTRATIVA Y FINANCIERA A ORGANISMOS OPERADORES	
<b>UNIDAD DE MEDIDA:</b>	VISITA	<b>TIPO:</b>	ESTRATÉGICO
<b>RESULTADO ESPERADO:</b>		CUMPLIR AL 100% CON LA PARTICIPACIÓN DE JUNTAS DE GOBIERNO A LAS QUE LA COMISIÓN SEA INVITADA POR LOS ORGANISMOS OPERADORES	
<b>FORMULA CALCULO:</b>		INVITACIONES ATENDIDAS/INVITACIONES RECIBIDAS DE LOS ORGANISMOS OPERADORES*100	
<b>INTERPRETACION:</b>		MIDE EL CUMPLIMIENTO EN EL APOYO, ASESORÍA Y PARTICIPACIÓN EN JUNTAS DE GOBIERNO QUE LOS ORGANISMOS LLEVEN A CABO	
<b>DIMENSION DEL INDICADOR:</b>	EFICIENCIA	<b>SENTIDO:</b>	ASCENDENTE
<b>VALOR:</b>	NO ACUMULABLE	<b>FRECUENCIA MEDICION:</b>	TRIMESTRAL

RESULTADO ANUAL DEL INDICADOR				
META ANUAL	MODIFICADO ANUAL	RESULTADO ANUAL	PORCENTAJE ALCANZADO	SEMÁFORO
18	18	18	100 %	VERDE
EVALUACIÓN CUALITATIVA				
<p>Se realizaron reuniones de trabajo y se brindó asesoría a los municipios que durante 2016 enviaron convocatoria para reunión de Junta de Gobierno, los cuales fueron: Magdalena de Kino, Hermosillo, General Plutarco Elías Calles, , Naco, Puerto Peñasco, Agua Prieta, San Pedro de la Cueva, Mazatán, San Luis Río Colorado, Nacozari de García, Benito Juarez, Pitiquito, Cajeme, Nogales y Caborca.</p>				

C.P. JUDITH GUADALUPE NAVARRO SANTOS  
DIRECTOR ADMINISTRATIVO

C.P. JUAN CARLOS ENCINAS IBARRA  
DIRECTOR GENERAL DE ADMINISTRACIÓN Y FINANZAS

	<b>GOBIERNO DEL ESTADO DE SONORA</b> <b>FICHA TECNICA PARA SEGUIMIENTO Y EVALUACION DE INDICADORES DE</b> <b>PROYECTOS Y PROCESOS</b>
---	---

<b>NUMERO Y NOMBRE DEL PROGRAMA:</b>		54 - APROVECHAMIENTO Y DISTRIBUCIÓN DEL AGUA	
<b>NOMBRE DEL PROCESO:</b>		DESARROLLO DE LAS CAPACIDADES TÉCNICAS Y OPERATIVAS DE LOS ORGANISMOS OPERADORES DE AGUA DEL ESTADO	
<b>CLAVE PROGRAMATICA:</b>		2111133Q8X1222230I1	
<b>UNIDAD RESPONSABLE:</b>	COMISIÓN ESTATAL DEL AGUA	<b>UNIDAD EJECUTORA:</b>	DIRECCIÓN GENERAL DE DESARROLLO Y FORTALECIMIENTO INSTITUCIONAL
<b>OBJETIVO DEL PROCESO:</b>		AUXILIAR A LOS ORGANISMOS OPERADORES DE AGUA DEL ESTADO, A INCREMENTAR SUS EFICIENCIAS EN LA PRESTACIÓN DE LOS SERVICIOS DE AGUA POTABLE Y ALCANTARILLADO, PARA BENEFICIO DE LAS POBLACIONES DEL ESTADO.	


**DATOS DEL INDICADOR**

<b>NOMBRE INDICADOR:</b>		CAPACITACIÓN	
<b>UNIDAD DE MEDIDA:</b>	TALLER	<b>TIPO:</b>	ESTRATÉGICO
<b>RESULTADO ESPERADO:</b>		CUMPLIR AL 100% EN LA REALIZACIÓN DE CURSOS DE CAPACITACIÓN PARA DIRECTIVOS Y PERSONAL DE ORGANISMOS OPERADORES DEL ESTADO	
<b>FORMULA CALCULO:</b>		CURSOS Y/O TALLERES REALIZADOS/CURSOS Y/O TALLERES PROGRAMADOS*100	
<b>INTERPRETACION:</b>		MIDE EL CUMPLIMIENTO EN LA REALIZACIÓN DE CURSOS DE CAPACITACIÓN PARA DIRECTIVOS Y PERSONAL DE LOS ORGANISMOS OPERADORES DEL ESTADO	
<b>DIMENSION DEL INDICADOR:</b>	EFICIENCIA	<b>SENTIDO:</b>	ASCENDENTE
<b>VALOR:</b>	NO ACUMULABLE	<b>FRECUENCIA MEDICION:</b>	TRIMESTRAL

<b>RESULTADO ANUAL DEL INDICADOR</b>				
<b>META ANUAL</b>	<b>MODIFICADO ANUAL</b>	<b>RESULTADO ANUAL</b>	<b>PORCENTAJE ALCANZADO</b>	<b>SEMÁFORO</b>
14	14	14	100 %	<b>VERDE</b>
<b>EVALUACIÓN CUALITATIVA</b>				
<p>Se llevaron a cabo los cursos de capacitación para los directivos y personal operativo de los organismos operadores, los cuales fueron:</p> <ol style="list-style-type: none"> <li>1) Cultura del agua, honestidad y transparencia</li> <li>2) Taller de formación a directores de organismos operadores (4 eventos en el año)</li> <li>3) Cambio climático y sus consecuencias</li> <li>4) Sistema de Gestión de Calidad</li> <li>5) Gestión comercial</li> <li>6) Taller informativo del programa PRODI</li> <li>7) Estructuras tarifarias y sostenibilidad de un organismo operador</li> <li>8) Organismo operador como instrumento impulsor sector económico</li> <li>9) Regulación de los servicios de agua potable, alcantarillado y saneamiento en el Estado de Sonora (2 eventos)</li> <li>10) Mejoras del sistema comercial.</li> </ol>				

C.P. JUDITH GUADALUPE NAVARRO SANTOS  
DIRECTOR ADMINISTRATIVO

C.P. JUAN CARLOS ENCINAS IBARRA  
DIRECTOR GENERAL DE ADMINISTRACIÓN Y FINANZAS

	<b>GOBIERNO DEL ESTADO DE SONORA</b> <b>FICHA TECNICA PARA SEGUIMIENTO Y EVALUACION DE INDICADORES DE PROYECTOS Y PROCESOS</b>
---	---

<b>NUMERO Y NOMBRE DEL PROGRAMA:</b>		54 - APROVECHAMIENTO Y DISTRIBUCIÓN DEL AGUA	
<b>NOMBRE DEL PROCESO:</b>		DESARROLLO DE LAS CAPACIDADES TÉCNICAS Y OPERATIVAS DE LOS ORGANISMOS OPERADORES DE AGUA DEL ESTADO	
<b>CLAVE PROGRAMATICA:</b>		2111133Q8X1222230I1	
<b>UNIDAD RESPONSABLE:</b>	COMISIÓN ESTATAL DEL AGUA	<b>UNIDAD EJECUTORA:</b>	DIRECCIÓN GENERAL DE DESARROLLO Y FORTALECIMIENTO INSTITUCIONAL
<b>OBJETIVO DEL PROCESO:</b>		AUXILIAR A LOS ORGANISMOS OPERADORES DE AGUA DEL ESTADO, A INCREMENTAR SUS EFICIENCIAS EN LA PRESTACIÓN DE LOS SERVICIOS DE AGUA POTABLE Y ALCANTARILLADO, PARA BENEFICIO DE LAS POBLACIONES DEL ESTADO.	

**DATOS DEL INDICADOR**


<b>NOMBRE INDICADOR:</b>		SERVICIO DE VIDEO INSPECCIÓN A REDES	
<b>UNIDAD DE MEDIDA:</b>	SERVICIO DE MANTENIMIENTO	<b>TIPO:</b>	ESTRATÉGICO
<b>RESULTADO ESPERADO:</b>		CUMPLIR AL 100% CON LA PRESTACIÓN DEL SERVICIO DE VIDEO INSPECCIÓN DE REDES DE AGUA POTABLE Y ALCANTARILLADO QUE SOLICITEN LOS ORGANISMOS OPERADORES	
<b>FORMULA CALCULO:</b>		SERVICIOS DE VIDEO INSPECCIÓN REALIZADOS/SERVICIOS DE VIDEO INSPECCIÓN SOLICITADOS*100	
<b>INTERPRETACION:</b>		MIDE EL CUMPLIMIENTO EN LA REALIZACIÓN DE SERVICIOS DE VIDEO INSPECCIÓN A REDES DE AGUA POTABLE Y ALCANTARILLADO SOLICITADOS POR LOS ORGANISMOS OPERADORES	
<b>DIMENSION DEL INDICADOR:</b>	EFICIENCIA	<b>SENTIDO:</b>	ASCENDENTE
<b>VALOR:</b>	NO ACUMULABLE	<b>FRECUENCIA MEDICION:</b>	TRIMESTRAL

RESULTADO ANUAL DEL INDICADOR				
META ANUAL	MODIFICADO ANUAL	RESULTADO ANUAL	PORCENTAJE ALCANZADO	SEMÁFORO
8	8	8	100 %	VERDE
EVALUACIÓN CUALITATIVA				
Se llevaron a cabo los trabajos de inspección de tuberías en los municipios solicitantes: Altar, Puerto Peñasco, San Javier, Benito Juárez, Suaqui Grande, Guaymas (varios servicios) y Empalme.				

C.P. JUDITH GUADALUPE NAVARRO SANTOS  
DIRECTOR ADMINISTRATIVO

C.P. JUAN CARLOS ENCINAS IBARRA  
DIRECTOR GENERAL DE ADMINISTRACIÓN Y FINANZAS



	<b>GOBIERNO DEL ESTADO DE SONORA</b> <b>FICHA TECNICA PARA SEGUIMIENTO Y EVALUACION DE INDICADORES DE PROYECTOS Y PROCESOS</b>
---	---

<b>NUMERO Y NOMBRE DEL PROGRAMA:</b>		54 - APROVECHAMIENTO Y DISTRIBUCIÓN DEL AGUA	
<b>NOMBRE DEL PROCESO:</b>		DESARROLLO DE LAS CAPACIDADES TÉCNICAS Y OPERATIVAS DE LOS ORGANISMOS OPERADORES DE AGUA DEL ESTADO	
<b>CLAVE PROGRAMATICA:</b>		2111133Q8X1222230I1	
<b>UNIDAD RESPONSABLE:</b>	COMISIÓN ESTATAL DEL AGUA	<b>UNIDAD EJECUTORA:</b>	DIRECCIÓN GENERAL DE DESARROLLO Y FORTALECIMIENTO INSTITUCIONAL
<b>OBJETIVO DEL PROCESO:</b>		AUXILIAR A LOS ORGANISMOS OPERADORES DE AGUA DEL ESTADO, A INCREMENTAR SUS EFICIENCIAS EN LA PRESTACIÓN DE LOS SERVICIOS DE AGUA POTABLE Y ALCANTARILLADO, PARA BENEFICIO DE LAS POBLACIONES DEL ESTADO.	

**DATOS DEL INDICADOR**

<b>NOMBRE INDICADOR:</b>		SISTEMA DE GESTIÓN	
<b>UNIDAD DE MEDIDA:</b>	ENCUESTA	<b>TIPO:</b>	ESTRATÉGICO
<b>RESULTADO ESPERADO:</b>		CUMPLIR AL 100% CON EL RECABADO DE INFORMACIÓN DE LOS ORGANISMOS OPERADORES DEL ESTADO, PARA EL SISTEMA DE GESTIÓN POR COMPARACIÓN	
<b>FORMULA CALCULO:</b>		CUESTIONARIOS RECABADOS DE LOS ORGANISMOS OPERADORES/CUESTIONARIOS SOLICITADOS A LOS ORGANISMOS OPERADORES*100	
<b>INTERPRETACION:</b>		MIDE LE CUMPLIMIENTO EN EL RECABADO DE INFORMACIÓN PARA EL SISTEMA DE GESTIÓN POR COMPARACIÓN DE LOS ORGANISMOS DE AGUA DEL ESTADO	
<b>DIMENSION DEL INDICADOR:</b>	EFICIENCIA	<b>SENTIDO:</b>	ASCENDENTE
<b>VALOR:</b>	NO ACUMULABLE	<b>FRECUENCIA MEDICION:</b>	TRIMESTRAL

RESULTADO ANUAL DEL INDICADOR				
META ANUAL	MODIFICADO ANUAL	RESULTADO ANUAL	PORCENTAJE ALCANZADO	SEMÁFORO
72	72	72	100 %	VERDE

**EVALUACIÓN CUALITATIVA**

Se recabó el cuestionario en los 72 municipios del Estado de Sonora, durante los trimestres 1° y 2° de 2016:

- Primer trimestre: Agua Prieta, Álamos Altar, Bécum, Benito Juárez, Benjamin Hill, Caborca, Cajeme, Cananea, Cumpas, Empalme, Fronteras, Guaymas, Hermosillo, Imuris, La Colorada, Magdalena, Moctezuma, Naco, Nacoziari, Navojoa, Nogales, Opodepe, Pitiquito, Puerto Peñasco, San Ignacio Río Muerto, San Javier, Santa Ana, Santa Cruz y Trincheras.
- Segundo trimestre: Aconchi, Arivechi, Arizpe, Atil, Bacadehuachi, Bacanora, Bacerac, Bacoachi, Banámichi, Baviácora, Bavispe, Carbó, Cucurpe, Divisaderos, Etchojoa, General Plutarco Elías Calles, Granados, Huachinera, Huásabas, Huatabampo, Huépac, Mazatán, Nácori Chico, Onavas, Oquitoa, Quiriego, Rayón, Rosario, Sahuaripa, San Felipe de Jesús, San Luis Río Colorado, San Miguel de Horcasitas, San Pedro de la Cueva, Sáric, Soyopa, Suaqui Grande, Tepache, Tubutama, Ures, Villa Hidalgo, Villa Pesqueira y Yécora.


C.P. JUDITH GUADALUPE NAVARRO SANTOS  
DIRECTOR ADMINISTRATIVO

C.P. JUAN CARLOS ENCINAS IBARRA  
DIRECTOR GENERAL DE ADMINISTRACIÓN Y FINANZAS

		<b>GOBIERNO DEL ESTADO DE SONORA</b>		
<b>FICHA TECNICA PARA SEGUIMIENTO Y EVALUACION DE INDICADORES DE PROYECTOS Y PROCESOS</b>				
<b>NUMERO Y NOMBRE DEL PROGRAMA:</b>		54 - APROVECHAMIENTO Y DISTRIBUCIÓN DEL AGUA		
<b>NOMBRE DEL PROCESO:</b>		CULTURA DEL AGUA		
<b>CLAVE PROGRAMATICA:</b>		2111133Q8X1222230J4		
<b>UNIDAD RESPONSABLE:</b>	COMISIÓN ESTATAL DEL AGUA	<b>UNIDAD EJECUTORA:</b>	DIRECCIÓN GENERAL DE DESARROLLO Y FORTALECIMIENTO INSTITUCIONAL	
<b>OBJETIVO DEL PROCESO:</b>		DIFUNDIR EL CUIDADO Y AHORRO DEL AGUA EN LAS POBLACIONES DEL ESTADO		
<b>DATOS DEL INDICADOR</b>				
<b>NOMBRE INDICADOR:</b>		VISITAS DE INSPECCIÓN A ESPACIOS DE CULTURA DEL AGUA		
<b>UNIDAD DE MEDIDA:</b>	VISITA	<b>TIPO:</b>	ESTRATÉGICO	
<b>RESULTADO ESPERADO:</b>		CUMPLIR AL 100% CON LA VISITA A ESPACIOS DE CULTURA DEL AGUA EN LOS ORGANISMOS DEL ESTADO		
<b>FORMULA CALCULO:</b>		ESPACIOS DE CULTURA DEL AGUA VISITADOS/ESPACIOS DE CULTURA DEL AGUA PROGRAMADOS PARA VISITA*100		
<b>INTERPRETACION:</b>		MIDE EL CUMPLIMIENTO EN LAS VISITAS DE SUPERVISIÓN A LOS 52 ESPACIOS DE CULTURA DEL AGUA DE LOS ORGANISMOS OPERADORES		
<b>DIMENSION DEL INDICADOR:</b>	EFICIENCIA	<b>SENTIDO:</b>	ASCENDENTE	
<b>VALOR:</b>	NO ACUMULABLE	<b>FRECUENCIA MEDICION:</b>	TRIMESTRAL	
<b>RESULTADO ANUAL DEL INDICADOR</b>				
META ANUAL	MODIFICADO ANUAL	RESULTADO ANUAL	PORCENTAJE ALCANZADO	SEMÁFORO
17	17	17	100 %	VERDE
<b>EVALUACIÓN CUALITATIVA</b>				
Se llevaron a cabo las visitas de inspección a los siguientes espacios de cultura del agua (ECA):				
<ol style="list-style-type: none"> <li>1. Colegio Muñoz, Hermosillo</li> <li>2. La Burbuja, Hermosillo</li> <li>3. UNISON Campus Navojoa</li> <li>4. COBACH, Álamos</li> <li>5. Primaria Florencia R. de Munguía, Caborca</li> <li>6. Nogales</li> <li>7. San Javier y La Colorada</li> <li>8. Baviácora</li> <li>9. Empalme</li> <li>10. Imuris y Santa Ana</li> <li>11. San Pedro de la Cueva y Mazatán</li> <li>12. Ures y Carbó</li> <li>13. San Miguel de Horcasitas y Rayón</li> <li>14. Moctezuma</li> <li>15. Suaqui Grande</li> <li>16. Quiriego</li> <li>17. Guaymas</li> </ol>				

C.P. JUDITH GUADALUPE NAVARRO SANTOS  
DIRECTOR ADMINISTRATIVO

C.P. JUAN CARLOS ENCINAS IBARRA  
DIRECTOR GENERAL DE ADMINISTRACIÓN Y FINANZAS

	<b>GOBIERNO DEL ESTADO DE SONORA</b> <b>FICHA TECNICA PARA SEGUIMIENTO Y EVALUACION DE INDICADORES DE</b> <b>PROYECTOS Y PROCESOS</b>
---	---

<b>NUMERO Y NOMBRE DEL PROGRAMA:</b>		54 - APROVECHAMIENTO Y DISTRIBUCIÓN DEL AGUA	
<b>NOMBRE DEL PROCESO:</b>		CULTURA DEL AGUA	
<b>CLAVE PROGRAMATICA:</b>		2111133Q8X12222230J4	
<b>UNIDAD RESPONSABLE:</b>	COMISIÓN ESTATAL DEL AGUA	<b>UNIDAD EJECUTORA:</b>	DIRECCIÓN GENERAL DE DESARROLLO Y FORTALECIMIENTO INSTITUCIONAL
<b>OBJETIVO DEL PROCESO:</b>		DIFUNDIR EL CUIDADO Y AHORRO DEL AGUA EN LAS POBLACIONES DEL ESTADO	

**DATOS DEL INDICADOR**

<b>NOMBRE INDICADOR:</b>		LEVANTAMIENTO Y ACTUALIZACIÓN DE EQUIPO	
<b>UNIDAD DE MEDIDA:</b>	VISITA	<b>TIPO:</b>	ESTRATÉGICO
<b>RESULTADO ESPERADO:</b>		CUMPLIR AL 100% CON EL LEVANTAMIENTO Y ACTUALIZACIÓN DEL EQUIPO CON EL QUE CUENTAN LOS 52 ESPACIOS DE CULTURA DEL AGUA DE LOS ORGANISMOS OPERADORES	
<b>FORMULA CALCULO:</b>		EQUIPO RESGUARDADO/EQUIPO ENTREGADO*100	
<b>INTERPRETACION:</b>		MIDE EL CUMPLIMIENTO DE EL LEVANTAMIENTO Y ACTUALIZACIÓN DEL INVENTARIO DE EQUIPO CON EL QUE SE DOTO A LOS 52 ESPACIOS DE CULTURA DEL AGUA DE LOS ORGANISMOS OPERADORES	
<b>DIMENSION DEL INDICADOR:</b>	EFICIENCIA	<b>SENTIDO:</b>	ASCENDENTE
<b>VALOR:</b>	NO ACUMULABLE	<b>FRECUENCIA MEDICION:</b>	TRIMESTRAL


RESULTADO ANUAL DEL INDICADOR				
META ANUAL	MODIFICADO ANUAL	RESULTADO ANUAL	PORCENTAJE ALCANZADO	SEMÁFORO
26	12	12	46.15 %	ROJO

**EVALUACIÓN CUALITATIVA**

Se realizaron los trabajos de levantamiento y actualización de equipo en 12 de los 26 espacios programados. No fue posible realizar la totalidad de actividades programadas para esta meta ya que se cancelaron los recursos para su ejecución al no haberse firmado el Anexo Técnico del programa Cultura del Agua con la Comisión Nacional del Agua.

C.P. JUDITH GUADALUPE NAVARRO SANTOS  
DIRECTOR ADMINISTRATIVO

C.P. JUAN CARLOS ENCINAS IBARRA  
DIRECTOR GENERAL DE ADMINISTRACIÓN Y FINANZAS

	<b>GOBIERNO DEL ESTADO DE SONORA</b> <b>FICHA TECNICA PARA SEGUIMIENTO Y EVALUACION DE INDICADORES DE</b> <b>PROYECTOS Y PROCESOS</b>
---	---

<b>NUMERO Y NOMBRE DEL PROGRAMA:</b>		54 - APROVECHAMIENTO Y DISTRIBUCIÓN DEL AGUA	
<b>NOMBRE DEL PROCESO:</b>		CULTURA DEL AGUA	
<b>CLAVE PROGRAMATICA:</b>		2111133Q8X12222230J4	
<b>UNIDAD RESPONSABLE:</b>	COMISIÓN ESTATAL DEL AGUA	<b>UNIDAD EJECUTORA:</b>	DIRECCIÓN GENERAL DE DESARROLLO Y FORTALECIMIENTO INSTITUCIONAL
<b>OBJETIVO DEL PROCESO:</b>		DIFUNDIR EL CUIDADO Y AHORRO DEL AGUA EN LAS POBLACIONES DEL ESTADO	

**DATOS DEL INDICADOR**


<b>NOMBRE INDICADOR:</b>		CAPACITACION DE CULTURA DEL AGUA	
<b>UNIDAD DE MEDIDA:</b>	TALLER ESCOLAR	<b>TIPO:</b>	ESTRATÉGICO
<b>RESULTADO ESPERADO:</b>		CUMPLIR AL 100% CON LA REALIZACIÓN DE CURSOS Y/O TALLERES DE CAPACITACIÓN A PERSONAL ENCARGADO DE LOS ESPACIOS DE CULTURA DEL AGUA DE LOS ORGANISMOS OPERADORES DEL ESTADO	
<b>FORMULA CALCULO:</b>		CURSOS Y/O TALLERES REALIZADOS/CURSOS Y/O TALLERES PROGRAMADOS*100	
<b>INTERPRETACION:</b>		MIDE EL CUMPLIMIENTO DE LOS CURSOS Y/O TALLERES REALIZADOS PARA EL PERSONAL ENCARGADO DE LOS ESPACIOS DE CULTURA DEL AGUA DE LOS ORGANISMOS OPERADORES	
<b>DIMENSION DEL INDICADOR:</b>	EFICIENCIA	<b>SENTIDO:</b>	ASCENDENTE
<b>VALOR:</b>	NO ACUMULABLE	<b>FRECUENCIA MEDICION:</b>	TRIMESTRAL

<b>RESULTADO ANUAL DEL INDICADOR</b>				
<b>META ANUAL</b>	<b>MODIFICADO ANUAL</b>	<b>RESULTADO ANUAL</b>	<b>PORCENTAJE ALCANZADO</b>	<b>SEMÁFORO</b>
8	8	8	100%	VERDE

<b>EVALUACIÓN CUALITATIVA</b>
<p>Se realizaron los cursos de capacitación para el personal de los organismos operadores según programa de trabajo, los cursos realizados fueron:</p> <ol style="list-style-type: none"> <li>1. Cosecha de agua de lluvia y reforestación urbana, en ITESCA de Ciudad Obregón</li> <li>2. Cultura del Agua, para alumnos del CONALEP de Nogales</li> <li>3. Cultura del Agua, para alumnos del COBACH de Álamos</li> <li>4. Cultura del Agua, en la exposición realizada en La Burbuja de Hermosillo.</li> <li>5. Obra La gotita de agua, en la escuela Florencia R. de Munguía del municipio de Caborca</li> <li>6. Capacitación a personal del espacio de cultura del agua de los municipios de San Pedro de la Cueva y Carbó</li> <li>7. Del discurso a la acción, programas de cultura del agua de ciclo completo</li> <li>8. Curso a promotores de cultura del agua en los municipios de Suaqui Grande y Guaymas.</li> </ol>

C.P. JUDITH GUADALUPE NAVARRO SANTOS  
DIRECTOR ADMINISTRATIVO

C.P. JUAN CARLOS ENCINAS IBARRA  
DIRECTOR GENERAL DE ADMINISTRACIÓN Y FINANZAS

	<b>GOBIERNO DEL ESTADO DE SONORA</b> <b>FICHA TECNICA PARA SEGUIMIENTO Y EVALUACION DE INDICADORES DE</b> <b>PROYECTOS Y PROCESOS</b>
---	---

<b>NUMERO Y NOMBRE DEL PROGRAMA:</b>		54 - APROVECHAMIENTO Y DISTRIBUCIÓN DEL AGUA	
<b>NOMBRE DEL PROYECTO:</b>		PROGRAMA DE CULTURA DEL AGUA	
<b>CLAVE PROGRAMATICA:</b>		2111133Q8X122222301S	
<b>UNIDAD RESPONSABLE:</b>	COMISIÓN ESTATAL DEL AGUA	<b>UNIDAD EJECUTORA:</b>	DIRECCIÓN GENERAL DE DESARROLLO Y FORTALECIMIENTO INSTITUCIONAL
<b>OBJETIVO DEL PROYECTO:</b>		REALIZAR APERTURAS Y FORTALECER ESPACIOS DE CULTURA DEL AGUA EN EL ESTADO	


**DATOS DEL INDICADOR**

<b>NOMBRE INDICADOR:</b>		PROGRAMA CULTURA DEL AGUA	
<b>UNIDAD DE MEDIDA:</b>	ÁREA	<b>TIPO:</b>	ESTRATÉGICO
<b>RESULTADO ESPERADO:</b>		INCREMENTAR LA COBERTURA DEL PROGRAMA CULTURA DEL AGUA	
<b>FORMULA CALCULO:</b>		ESPACIOS DE CULTURA DEL AGUA PROGRAMADOS/ESPACIOS DE CULTURA DEL AGUA FORTALECIDOS	
<b>INTERPRETACION:</b>		NUMERO DE ESPACIOS DE CULTURA DEL AGUA PROGRAMADOS/NUMERO DE ESPACIOS DE CULTURA DEL AGUA FORTALECIDOS	
<b>DIMENSION DEL INDICADOR:</b>	COBERTURA	<b>SENTIDO:</b>	ASCENDENTE
<b>VALOR:</b>	NO ACUMULABLE	<b>FRECUENCIA MEDICION:</b>	ANUAL

RESULTADO ANUAL DEL INDICADOR				
META ANUAL	MODIFICADO ANUAL	RESULTADO ANUAL	PORCENTAJE ALCANZADO	SEMÁFORO
20	0	0	0 %	ROJO
EVALUACIÓN CUALITATIVA				
No se realizaron las acciones del programa cultura del agua ya que no se radicaron recursos para esta actividad en el año 2016, debido a que no se firmó el Anexo Técnico del Programa Cultura del Agua con la Comisión Nacional del Agua.				

C.P. JUDITH GUADALUPE NAVARRO SANTOS  
DIRECTOR ADMINISTRATIVO

C.P. JUAN CARLOS ENCINAS IBARRA  
DIRECTOR GENERAL DE ADMINISTRACIÓN Y FINANZAS

	<b>GOBIERNO DEL ESTADO DE SONORA</b> <b>FICHA TECNICA PARA SEGUIMIENTO Y EVALUACION DE INDICADORES DE PROYECTOS Y PROCESOS</b>
---	---

<b>NUMERO Y NOMBRE DEL PROGRAMA:</b>		54 - APROVECHAMIENTO Y DISTRIBUCIÓN DEL AGUA	
<b>NOMBRE DEL PROYECTO:</b>		PROGRAMA DE CULTURA DEL AGUA	
<b>CLAVE PROGRAMATICA:</b>		2111133Q8X122222301S	
<b>UNIDAD RESPONSABLE:</b>	COMISIÓN ESTATAL DEL AGUA	<b>UNIDAD EJECUTORA:</b>	DIRECCIÓN GENERAL DE DESARROLLO Y FORTALECIMIENTO INSTITUCIONAL
<b>OBJETIVO DEL PROYECTO:</b>		REALIZAR APERTURAS Y FORTALECER ESPACIOS DE CULTURA DEL AGUA EN EL ESTADO	


**DATOS DEL INDICADOR**

<b>NOMBRE INDICADOR:</b>		EVENTOS DE CULTURA DEL AGUA	
<b>UNIDAD DE MEDIDA:</b>	ACCIÓN	<b>TIPO:</b>	ESTRATÉGICO
<b>RESULTADO ESPERADO:</b>		AUMENTAR LAS ACCIONES DE DIFUSIÓN Y PROMOCIÓN DE LA CULTURA DEL AGUA EN EL ESTADO	
<b>FORMULA CALCULO:</b>		EVENTOS REALIZADOS/EVENTOS PROGRAMADOS	
<b>INTERPRETACION:</b>		NUMERO DE EVENTOS REALIZADOS/EVENTOS PROGRAMADOS * 100	
<b>DIMENSION DEL INDICADOR:</b>	EFICIENCIA	<b>SENTIDO:</b>	ASCENDENTE
<b>VALOR:</b>	NO ACUMULABLE	<b>FRECUENCIA MEDICION:</b>	TRIMESTRAL

RESULTADO ANUAL DEL INDICADOR				
META ANUAL	MODIFICADO ANUAL	RESULTADO ANUAL	PORCENTAJE ALCANZADO	SEMÁFORO
4	0	0	0 %	ROJO
EVALUACIÓN CUALITATIVA				
No se realizaron los eventos de cultura del agua, debido a que no se firmó el Anexo Técnico del Programa Cultura del Agua 2016 con la Comisión Nacional del Agua.				

C.P. JUDITH GUADALUPE NAVARRO SANTOS  
DIRECTOR ADMINISTRATIVO

C.P. JUAN CARLOS ENCINAS IBARRA  
DIRECTOR GENERAL DE ADMINISTRACIÓN Y FINANZAS

	<b>GOBIERNO DEL ESTADO DE SONORA</b> <b>FICHA TECNICA PARA SEGUIMIENTO Y EVALUACION DE INDICADORES DE PROYECTOS Y PROCESOS</b>
---	---

<b>NUMERO Y NOMBRE DEL PROGRAMA:</b>		54 - APROVECHAMIENTO Y DISTRIBUCIÓN DEL AGUA	
<b>NOMBRE DEL PROYECTO:</b>		PROGRAMA DE CULTURA DEL AGUA	
<b>CLAVE PROGRAMATICA:</b>		2111133Q8X12222301S	
<b>UNIDAD RESPONSABLE:</b>	COMISIÓN ESTATAL DEL AGUA	<b>UNIDAD EJECUTORA:</b>	DIRECCIÓN GENERAL DE DESARROLLO Y FORTALECIMIENTO INSTITUCIONAL
<b>OBJETIVO DEL PROYECTO:</b>		REALIZAR APERTURAS Y FORTALECER ESPACIOS DE CULTURA DEL AGUA EN EL ESTADO	


**DATOS DEL INDICADOR**

<b>NOMBRE INDICADOR:</b>		REPRODUCCIÓN DE MATERIAL DIDÁCTICO Y DE DIFUSIÓN	
<b>UNIDAD DE MEDIDA:</b>	PIEZA	<b>TIPO:</b>	ESTRATÉGICO
<b>RESULTADO ESPERADO:</b>		COMPLEMENTAR LAS ACCIONES Y ACTIVIDADES ENFOCADAS A PROMOVER LA CULTURA DEL AGUA EN EL ESTADO	
<b>FORMULA CALCULO:</b>		EJEMPLARES REPRODUCIDOS/EJEMPLARES PROGRAMADOS	
<b>INTERPRETACION:</b>		NUMERO DE EJEMPLARES REPRODUCIDOS/EJEMPLARES PROGRAMADOS * 100	
<b>DIMENSION DEL INDICADOR:</b>	IMPACTO	<b>SENTIDO:</b>	ASCENDENTE
<b>VALOR:</b>	NO ACUMULABLE	<b>FRECUENCIA MEDICION:</b>	TRIMESTRAL

<b>RESULTADO ANUAL DEL INDICADOR</b>				
<b>META ANUAL</b>	<b>MODIFICADO ANUAL</b>	<b>RESULTADO ANUAL</b>	<b>PORCENTAJE ALCANZADO</b>	<b>SEMÁFORO</b>
8000	2000	2000	25 %	<b>ROJO</b>
<b>EVALUACIÓN CUALITATIVA</b>				
No se contó con recursos para llevar a cabo las acciones programadas, debido a que no se firmó el Anexo Técnico del Programa Cultura del Agua 2016 con la Comisión Nacional del Agua.				

C.P. JUDITH GUADALUPE NAVARRO SANTOS  
DIRECTOR ADMINISTRATIVO

C.P. JUAN CARLOS ENCINAS IBARRA  
DIRECTOR GENERAL DE ADMINISTRACIÓN Y FINANZAS

 <p>ESTADO DE SONORA</p>	<p><b>GOBIERNO DEL ESTADO DE SONORA</b> <b>FICHA TECNICA PARA SEGUIMIENTO Y EVALUACION DE INDICADORES DE PROYECTOS Y PROCESOS</b></p>
---	---

<b>NUMERO Y NOMBRE DEL PROGRAMA:</b>		54 - APROVECHAMIENTO Y DISTRIBUCIÓN DEL AGUA	
<b>NOMBRE DEL PROYECTO:</b>		SUMINISTRO E INSTALACIÓN DE MICRO MEDIDORES	
<b>CLAVE PROGRAMATICA:</b>		2111133Q8X12222303A	

<b>UNIDAD RESPONSABLE:</b>	COMISIÓN ESTATAL DEL AGUA	<b>UNIDAD EJECUTORA:</b>	DIRECCIÓN GENERAL DE DESARROLLO Y FORTALECIMIENTO INSTITUCIONAL
<b>OBJETIVO DEL PROYECTO:</b>		AUMENTAR LA COBERTURA DE MICRO MEDICIÓN EN EL ESTADO	


**DATOS DEL INDICADOR**

<b>NOMBRE INDICADOR:</b>		SUMINISTRO E INSTALACIÓN DE MICRO MEDIDORES CANANEA	
<b>UNIDAD DE MEDIDA:</b>	MEDIDOR	<b>TIPO:</b>	ESTRATÉGICO
<b>RESULTADO ESPERADO:</b>		AUMENTAR LA EFICIENCIA EN LA RECAUDACIÓN DE LOS ORGANISMOS OPERADORES DEL ESTADO	
<b>FORMULA CALCULO:</b>		NUMERO DE MEDIDORES PROGRAMADOS/NUMERO DE MEDIDORES INSTALADOS	
<b>INTERPRETACION:</b>		NUMERO DE MEDIDORES PROGRAMADOS/NUMERO DE MEDIDORES INSTALADOS * 100	
<b>DIMENSION DEL INDICADOR:</b>	IMPACTO	<b>SENTIDO:</b>	ASCENDENTE
<b>VALOR:</b>	NO ACUMULABLE	<b>FRECUENCIA MEDICION:</b>	ANUAL

RESULTADO ANUAL DEL INDICADOR				
META ANUAL	MODIFICADO ANUAL	RESULTADO ANUAL	PORCENTAJE ALCANZADO	SEMÁFORO
2500	2500	2500	100 %	VERDE
EVALUACIÓN CUALITATIVA				
Se instalaron 2,500 micromedidores en diferentes sectores de la ciudad de Cananea.				

C.P. JUDITH GUADALUPE NAVARRO SANTOS  
DIRECTOR ADMINISTRATIVO

C.P. JUAN CARLOS ENCINAS IBARRA  
DIRECTOR GENERAL DE ADMINISTRACIÓN Y FINANZAS

 <p>ESTADO DE SONORA</p>	<p><b>GOBIERNO DEL ESTADO DE SONORA</b> <b>FICHA TECNICA PARA SEGUIMIENTO Y EVALUACION DE INDICADORES DE PROYECTOS Y PROCESOS</b></p>
---	---

<b>NUMERO Y NOMBRE DEL PROGRAMA:</b>		54 - APROVECHAMIENTO Y DISTRIBUCIÓN DEL AGUA	
<b>NOMBRE DEL PROCESO:</b>		ELABORACIÓN DE ESTUDIOS Y OBRAS DE INFRAESTRUCTURA HIDRAULICA	
<b>CLAVE PROGRAMATICA:</b>		2111133Q8X2222230JA	
<b>UNIDAD RESPONSABLE:</b>	COMISIÓN ESTATAL DEL AGUA	<b>UNIDAD EJECUTORA:</b>	DIRECCIÓN GENERAL DE INFRAESTRUCTURA HIDRÁULICA URBANA
<b>OBJETIVO DEL PROCESO:</b>		CONTRIBUIR EN LA MODERNIZACIÓN DE LA INFRAESTRUCTURA HIDRÁULICA ESTATAL EN LO REFERENTE A CALIDAD DEL AGUA, SANEAMIENTO, OPERACIÓN, MANTENIMIENTO, SUPERVISIÓN Y CONSTRUCCIÓN DE OBRAS.	

**DATOS DEL INDICADOR**




<b>NOMBRE INDICADOR:</b>		INDICE DE CUMPLIMIENTO EN LAS ACCIONES ENCAMINADAS A LA INFRAESTRUCTURA HIDRÁULICA	
<b>UNIDAD DE MEDIDA:</b>	ACCIÓN	<b>TIPO:</b>	DE GESTIÓN
<b>RESULTADO ESPERADO:</b>		CUMPLIR AL 100% CON LAS ACCIONES PROGRAMADAS POR LA DIRECCIÓN GENERAL	
<b>FORMULA CALCULO:</b>		(ACCIONES EJECUTADA/ACCIONES PROGRAMADA)*100	
<b>INTERPRETACION:</b>		DETERMINA EL AVANCE DE EJECUCIÓN DEL PROGRAMA	
<b>DIMENSION DEL INDICADOR:</b>	EFICIENCIA	<b>SENTIDO:</b>	ASCENDENTE
<b>VALOR:</b>	NO ACUMULABLE	<b>FRECUENCIA MEDICION:</b>	TRIMESTRAL

RESULTADO ANUAL DEL INDICADOR				
META ANUAL	MODIFICADO ANUAL	RESULTADO ANUAL	PORCENTAJE ALCANZADO	SEMÁFORO
4	4	4	100 %	VERDE
EVALUACIÓN CUALITATIVA				
Se elaboró: 1) Proyecto para la captación y suministro de agua potable en la localidad de San Javier, municipio de San Javier en el Estado de Sonora. 2) Estudio y proyecto para la construcción de la línea de conducción y electrificación del pozo en la localidad de San Miguelito, municipio de Bavispe en el Estado de Sonora. 3) Proyecto de obras de mejoramiento del sistema de agua potable en la localidad de Bacanora, municipio de Bacanora en el Estado de Sonora. 4) Proyecto para la introducción de red de agua potable Colonia Nuevo Sonora en la localidad de Etchojoa, municipio de Etchojoa en el Estado de Sonora. Se cuenta con memoria descriptiva, memoria de cálculo, plano, catálogo de conceptos, presupuesto, programa de ejecución.				

C.P. JUDITH GUADALUPE NAVARRO SANTOS  
DIRECTOR ADMINISTRATIVO

C.P. JUAN CARLOS ENCINAS IBARRA  
DIRECTOR GENERAL DE ADMINISTRACIÓN Y FINANZAS

 <p>ESTADO DE SONORA</p>	<p><b>GOBIERNO DEL ESTADO DE SONORA</b>  <b>FICHA TECNICA PARA SEGUIMIENTO Y EVALUACION DE INDICADORES DE PROYECTOS Y PROCESOS</b></p>
---	--

<b>NUMERO Y NOMBRE DEL PROGRAMA:</b>		54 - APROVECHAMIENTO Y DISTRIBUCIÓN DEL AGUA	
<b>NOMBRE DEL PROYECTO:</b>		CONSTRUCCIÓN DE INFRAESTRUCTURA DE AGUA POTABLE	
<b>CLAVE PROGRAMATICA:</b>		2111133Q8X22222301Q	
<b>UNIDAD RESPONSABLE:</b>	COMISIÓN ESTATAL DEL AGUA	<b>UNIDAD EJECUTORA:</b>	DIRECCIÓN GENERAL DE INFRAESTRUCTURA HIDRÁULICA URBANA
<b>OBJETIVO DEL PROYECTO:</b>		INCREMENTAR Y/O MANTENER LA COBERTURA DEL SERVICIO DE AGUA POTABLE EN LOS MUNICIPIOS DEL ESTADO DE SONORA	

**DATOS DEL INDICADOR**


<b>NOMBRE INDICADOR:</b>		INDICE DE COBERTURA DEL SERVICIO DE AGUA POTABLE	
<b>UNIDAD DE MEDIDA:</b>	PORCENTAJE	<b>TIPO:</b>	ESTRATÉGICO

<b>RESULTADO ESPERADO:</b>		MANTENER O INCREMENTAR LA COBERTURA DEL SERVICIO DE AGUA POTABLE EN LAS LOCALIDADES DEL ESTADO	
<b>FORMULA CALCULO:</b>		POBLACIÓN CON SERVICIO / POBLACIÓN TOTAL DEL ESTADO * 100	
<b>INTERPRETACION:</b>		DETERMINAR LA INFRAESTRUCTURA QUE SE INCORPORA O MANTIENE AL SISTEMA DE AGUA POTABLE	
<b>DIMENSION DEL INDICADOR:</b>	COBERTURA	<b>SENTIDO:</b>	ASCENDENTE
<b>VALOR:</b>	NO ACUMULABLE	<b>FRECUENCIA MEDICION:</b>	ANUAL

<b>RESULTADO ANUAL DEL INDICADOR</b>				
META ANUAL	MODIFICADO ANUAL	RESULTADO ANUAL	PORCENTAJE ALCANZADO	SEMÁFORO
97	97	97	100 %	VERDE
<b>EVALUACIÓN CUALITATIVA</b>				
Medición anual, manteniendo la cobertura en el servicio de agua potable				

C.P. JUDITH GUADALUPE NAVARRO SANTOS  
DIRECTOR ADMINISTRATIVO

C.P. JUAN CARLOS ENCINAS IBARRA  
DIRECTOR GENERAL DE ADMINISTRACIÓN Y FINANZAS

	<b>GOBIERNO DEL ESTADO DE SONORA</b> <b>FICHA TECNICA PARA SEGUIMIENTO Y EVALUACION DE INDICADORES DE PROYECTOS Y PROCESOS</b>
---	---

<b>NUMERO Y NOMBRE DEL PROGRAMA:</b>		54 - APROVECHAMIENTO Y DISTRIBUCIÓN DEL AGUA	
<b>NOMBRE DEL PROYECTO:</b>		CONSTRUCCIÓN DE INFRAESTRUCTURA DE AGUA POTABLE	
<b>CLAVE PROGRAMATICA:</b>		2111133Q8X22222301Q	
<b>UNIDAD RESPONSABLE:</b>	COMISIÓN ESTATAL DEL AGUA	<b>UNIDAD EJECUTORA:</b>	DIRECCIÓN GENERAL DE INFRAESTRUCTURA HIDRÁULICA URBANA
<b>OBJETIVO DEL PROYECTO:</b>		INCREMENTAR Y/O MANTENER LA COBERTURA DEL SERVICIO DE AGUA POTABLE EN LOS MUNICIPIOS DEL ESTADO DE SONORA	


**DATOS DEL INDICADOR**

<b>NOMBRE INDICADOR:</b>		INDICE DE CUMPLIMIENTO EN LA CONSTRUCCIÓN DE INFRAESTRUCTURA DE AGUA POTABLE	
<b>UNIDAD DE MEDIDA:</b>	SISTEMA DE AGUA POTABLE	<b>TIPO:</b>	DE GESTIÓN
<b>RESULTADO ESPERADO:</b>		CUMPLIR AL 100% CON LA EJECUCIÓN DE LA CONSTRUCCIÓN DE INFRAESTRUCTURA DE AGUA POTABLE	
<b>FORMULA CALCULO:</b>		NÚMERO DE OBRAS TERMINADAS / NÚMERO DE OBRAS PROGRAMADAS * 100	
<b>INTERPRETACION:</b>		DETERMINAR LA INFRAESTRUCTURA QUE SE INCORPORA O MANTIENE AL SISTEMA DE AGUA POTABLE	

<b>DIMENSION DEL INDICADOR:</b>	COBERTURA	<b>SENTIDO:</b>	ASCENDENTE	
<b>VALOR:</b>	NO ACUMULABLE	<b>FRECUENCIA MEDICION:</b>	ANUAL	
<b>RESULTADO ANUAL DEL INDICADOR</b>				
<b>META ANUAL</b>	<b>MODIFICADO ANUAL</b>	<b>RESULTADO ANUAL</b>	<b>PORCENTAJE ALCANZADO</b>	<b>SEMÁFORO</b>
11	11	11	100 %	VERDE
<b>EVALUACIÓN CUALITATIVA</b>				
Las obras de agua potable realizadas en 2016 son:				
<ol style="list-style-type: none"> <li>1. Rehabilitación de acueducto "El Riito" en Cananea, Sonora.</li> <li>2. Reposición de línea de 8" en las colonias Ladrilleras, Sahuaral, Jordán Parte Alta, Jacarandas y Linda Vista, en Empalme, Sonora.</li> <li>3. Introducción de red de agua potable colonia Nuevo Sonora, en Etchojoa, Sonora.</li> <li>4. Instalación de 4 válvulas seccionadoras en el acueducto Independencia, en Hermosillo, Sonora.</li> <li>5. Ampliación de agua potable (incluye revisión total de la red), en la Colorada, municipio de Tecoripa, Sonora</li> <li>6. Rehabilitación de línea de conducción de 8" alta resistencia en varios tramos de la línea del represo El Huacal al tanque Gomez Morin, en Nacoziari de García, Sonora.</li> <li>7. Construcción de línea de conducción, filtro, equipamiento de pozo con energía solar y planta purificadora para agua potable en San Javier, Sonora.</li> <li>8. Rehabilitación de tanque elevado de 30 m<sup>3</sup> en Tubutama, municipio de Tubutama, Sonora</li> <li>9. Programa agua limpia (adquisición de hipoclorito de calcio al 65%; adquisición de pastillas de d.p.d. no. 1; adquisición de frascos de plata coloidal de 30 ml al 0.36%; adquisición de equipo colorimétrico; instalación de equipo de cloración; reposición de equipo de cloración), en varias localidades de varios municipios, en el Estado de Sonora.</li> <li>10. Programa agua limpia (protección a fuentes de abastecimiento mediante cercos de protección; protección a fuentes de abastecimiento mediante casetas) protección de fuentes de abastecimiento (13 obras), en varias localidades de varios municipios, en el Estado de Sonora.</li> <li>11. Perforación de pozo para el abastecimiento de agua potable incluye equipamiento, electrificación y construcción de línea de conducción en Mátape, municipio de Villa Pesqueira, Sonora.</li> </ol>				
Como documentación soporte se cuenta con el expediente único que se localiza en el archivo de trámite de la Dirección de Supervisión y Construcción.				

C.P. JUDITH GUADALUPE NAVARRO SANTOS  
DIRECTOR ADMINISTRATIVO

C.P. JUAN CARLOS ENCINAS IBARRA  
DIRECTOR GENERAL DE ADMINISTRACIÓN Y FINANZAS

	<b>GOBIERNO DEL ESTADO DE SONORA</b> <b>FICHA TECNICA PARA SEGUIMIENTO Y EVALUACION DE INDICADORES DE PROYECTOS Y PROCESOS</b>

<b>NUMERO Y NOMBRE DEL PROGRAMA:</b>		54 - APROVECHAMIENTO Y DISTRIBUCIÓN DEL AGUA	
<b>NOMBRE DEL PROYECTO:</b>		CONSTRUCCIÓN DE INFRAESTRUCTURA DE AGUA POTABLE	
<b>CLAVE PROGRAMATICA:</b>		2111133Q8X22222301Q	
<b>UNIDAD RESPONSABLE:</b>	COMISIÓN ESTATAL DEL AGUA	<b>UNIDAD EJECUTORA:</b>	DIRECCIÓN GENERAL DE INFRAESTRUCTURA HIDRAÚLICA URBANA
<b>OBJETIVO DEL PROYECTO:</b>		INCREMENTAR Y/O MANTENER LA COBERTURA DEL SERVICIO DE AGUA POTABLE EN LOS MUNICIPIOS DEL ESTADO DE SONORA	


**DATOS DEL INDICADOR**

<b>NOMBRE INDICADOR:</b>		INDICE DE CLORACIÓN PARA DESINFECCIÓN DEL AGUA DE USO DOMÉSTICO	
<b>UNIDAD DE MEDIDA:</b>	PORCENTAJE	<b>TIPO:</b>	ESTRATÉGICO
<b>RESULTADO ESPERADO:</b>		POBLACIÓN CON ABASTECIMIENTO DE AGUA DESINFECTADA	
<b>FORMULA CALCULO:</b>		CAUDAL PROMEDIO DE AGUA DESINFECTADA / CAUDAL PROMEDIO DE AGUA SUMINISTRADA * 100	
<b>INTERPRETACION:</b>		COBERTURA DE DESINFECCIÓN DE AGUA	
<b>DIMENSION DEL INDICADOR:</b>	COBERTURA	<b>SENTIDO:</b>	ASCENDENTE
<b>VALOR:</b>	NO ACUMULABLE	<b>FRECUENCIA MEDICION:</b>	ANUAL

RESULTADO ANUAL DEL INDICADOR				
META ANUAL	MODIFICADO ANUAL	RESULTADO ANUAL	PORCENTAJE ALCANZADO	SEMÁFORO
98	98	98	100 %	VERDE
EVALUACIÓN CUALITATIVA				
Medición anual, se mantiene la cobertura en la desinfección de agua llevando a cabo el monitoreo de cloro residual en fuentes de abastecimiento				

C.P. JUDITH GUADALUPE NAVARRO SANTOS  
DIRECTOR ADMINISTRATIVO

C.P. JUAN CARLOS ENCINAS IBARRA  
DIRECTOR GENERAL DE ADMINISTRACIÓN Y FINANZAS

	<b>GOBIERNO DEL ESTADO DE SONORA</b> <b>FICHA TECNICA PARA SEGUIMIENTO Y EVALUACION DE INDICADORES DE PROYECTOS Y PROCESOS</b>
--	---

<b>NUMERO Y NOMBRE DEL PROGRAMA:</b>		54 - APROVECHAMIENTO Y DISTRIBUCIÓN DEL AGUA	
<b>NOMBRE DEL PROYECTO:</b>		CONSTRUCCIÓN DE INFRAESTRUCTURA PARA ALCANTARILLADO Y SANEAMIENTO	
<b>CLAVE PROGRAMATICA:</b>		2111133Q8X22222301T	
<b>UNIDAD RESPONSABLE:</b>	COMISIÓN ESTATAL DEL AGUA	<b>UNIDAD EJECUTORA:</b>	DIRECCIÓN GENERAL DE INFRAESTRUCTURA HIDRÁULICA URBANA
<b>OBJETIVO DEL PROYECTO:</b>		INCREMENTAR Y/O MANTENER LA COBERTURA DEL SERVICIO DE ALCANTARILLADO Y DRENAJE EN LOS MUNICIPIOS DEL ESTADO DE SONORA	

**DATOS DEL INDICADOR**


<b>NOMBRE INDICADOR:</b>		INDICE DE CUMPLIMIENTO DE LA CONSTRUCCIÓN DE INFRAESTRUCTURA PARA DRENAJE Y ALCANTARILLADO	
<b>UNIDAD DE MEDIDA:</b>	EXPEDIENTE	<b>TIPO:</b>	DE GESTIÓN
<b>RESULTADO ESPERADO:</b>		CUMPLIR AL 100% CON LA EJECUCIÓN DE LA CONSTRUCCIÓN DE INFRAESTRUCTURA PARA DRENAJE Y ALCANTARILLADO	
<b>FORMULA CALCULO:</b>		NÚMERO DE OBRAS TERMINADAS / NÚMERO DE OBRAS PROGRAMADAS * 100	
<b>INTERPRETACION:</b>		DETERMINAR LA INFRAESTRUCTURA SANITARIA QUE INCORPORA AL SISTEMA	
<b>DIMENSION DEL INDICADOR:</b>	COBERTURA	<b>SENTIDO:</b>	ASCENDENTE
<b>VALOR:</b>	NO ACUMULABLE	<b>FRECUENCIA MEDICION:</b>	ANUAL

RESULTADO ANUAL DEL INDICADOR				
META ANUAL	MODIFICADO ANUAL	RESULTADO ANUAL	PORCENTAJE ALCANZADO	SEMÁFORO

7	0	0	0 %	ROJO
<b>EVALUACIÓN CUALITATIVA</b>				
No se cumplió con el avance programado, esto debido a que las obras contempladas para ejecución no fue posible incluirlas en los Programas Federales que esta Comisión coordina con la Federación, ni tampoco hubo la disponibilidad de recursos estatales para la ejecución de las obras.				

C.P. JUDITH GUADALUPE NAVARRO SANTOS  
DIRECTOR ADMINISTRATIVO

C.P. JUAN CARLOS ENCINAS IBARRA  
DIRECTOR GENERAL DE ADMINISTRACIÓN Y FINANZAS

	<b>GOBIERNO DEL ESTADO DE SONORA</b> <b>FICHA TECNICA PARA SEGUIMIENTO Y EVALUACION DE INDICADORES DE</b> <b>PROYECTOS Y PROCESOS</b>
--	---

<b>NUMERO Y NOMBRE DEL PROGRAMA:</b>		54 - APROVECHAMIENTO Y DISTRIBUCIÓN DEL AGUA	
<b>NOMBRE DEL PROYECTO:</b>		CONSTRUCCIÓN DE INFRAESTRUCTURA PARA ALCANTARILLADO Y SANEAMIENTO	
<b>CLAVE PROGRAMATICA:</b>		2111133Q8X22222301T	
<b>UNIDAD RESPONSABLE:</b>	COMISIÓN ESTATAL DEL AGUA	<b>UNIDAD EJECUTORA:</b>	DIRECCIÓN GENERAL DE INFRAESTRUCTURA HIDRÁULICA URBANA
<b>OBJETIVO DEL PROYECTO:</b>		INCREMENTAR Y/O MANTENER LA COBERTURA DEL SERVICIO DE ALCANTARILLADO Y DRENAJE EN LOS MUNICIPIOS DEL ESTADO DE SONORA	

**DATOS DEL INDICADOR**


<b>NOMBRE INDICADOR:</b>		INDICE DE COBERTURA DE DRENAJE EN EL ESTADO	
<b>UNIDAD DE MEDIDA:</b>	PORCENTAJE	<b>TIPO:</b>	ESTRATÉGICO
<b>RESULTADO ESPERADO:</b>		MANTENER LA COBERTURA DEL SERVICIO DE DRENAJE Y ALCANTARILLADO EN EL ESTADO	
<b>FORMULA CALCULO:</b>		POBLACIÓN CON SERVICIO DE DRENAJE / POBLACIÓN TOTAL DEL ESTADO * 100	
<b>INTERPRETACION:</b>		PORCENTAJE DE COBERTURAS	
<b>DIMENSION DEL INDICADOR:</b>	COBERTURA	<b>SENTIDO:</b>	ASCENDENTE
<b>VALOR:</b>	NO ACUMULABLE	<b>FRECUENCIA MEDICION:</b>	ANUAL

<b>RESULTADO ANUAL DEL INDICADOR</b>				
<b>META ANUAL</b>	<b>MODIFICADO ANUAL</b>	<b>RESULTADO ANUAL</b>	<b>PORCENTAJE ALCANZADO</b>	<b>SEMÁFORO</b>
91	91	91	100 %	VERDE
<b>EVALUACIÓN CUALITATIVA</b>				

META ANUAL, SE MANTIENE LA COBERTURA EN EL SERVICIO DE DRENAJE.

C.P. JUDITH GUADALUPE NAVARRO SANTOS  
DIRECTOR ADMINISTRATIVO

C.P. JUAN CARLOS ENCINAS IBARRA  
DIRECTOR GENERAL DE ADMINISTRACIÓN Y FINANZAS

 <p>ESTADO DE SONORA</p>	<p><b>GOBIERNO DEL ESTADO DE SONORA</b> <b>FICHA TECNICA PARA SEGUIMIENTO Y EVALUACION DE INDICADORES DE PROYECTOS Y PROCESOS</b></p>
---	---

<b>NUMERO Y NOMBRE DEL PROGRAMA:</b>		54 - APROVECHAMIENTO Y DISTRIBUCIÓN DEL AGUA	
<b>NOMBRE DEL PROYECTO:</b>		ELABORACIÓN DE ESTUDIOS Y PROYECTOS PARA OBRAS DE INFRAESTRUCTURA HIDRÁULICA	
<b>CLAVE PROGRAMATICA:</b>		2111133Q8X22222301U	
<b>UNIDAD RESPONSABLE:</b>	COMISIÓN ESTATAL DEL AGUA	<b>UNIDAD EJECUTORA:</b>	DIRECCIÓN GENERAL DE INFRAESTRUCTURA HIDRÁULICA URBANA
<b>OBJETIVO DEL PROYECTO:</b>		CONTRIBUIR A LA MODERNIZACIÓN DE LA INFRAESTRUCTURA HIDRÁULICA ESTATAL EN LO REFERENTE A CALIDAD DEL AGUA, SANEAMIENTO, OPERACIÓN, MANTENIMIENTO, SUPERVISIÓN Y CONSTRUCCIÓN DE OBRAS	

**DATOS DEL INDICADOR**


<b>NOMBRE INDICADOR:</b>		INDICE DE CUMPLIMIENTO EN LAS ACCIONES ENCAMINADAS A LA INFRAESTRUCTURA HIDRÁULICA	
<b>UNIDAD DE MEDIDA:</b>	PROYECTO	<b>TIPO:</b>	DE GESTIÓN
<b>RESULTADO ESPERADO:</b>		CUMPLIR AL 100% CON LAS ACCIONES PROGRAMADAS POR LA DIRECCIÓN GENERAL	
<b>FORMULA CALCULO:</b>		ACCIONES EJECUTADAS / ACCIONES PROGRAMADAS *100	
<b>INTERPRETACION:</b>		DETERMINA EL AVANCE EN LA EJECUCIÓN DEL PROGRAMA	
<b>DIMENSION DEL INDICADOR:</b>	COBERTURA	<b>SENTIDO:</b>	ASCENDENTE
<b>VALOR:</b>	NO ACUMULABLE	<b>FRECUENCIA MEDICION:</b>	ANUAL

RESULTADO ANUAL DEL INDICADOR				
META ANUAL	MODIFICADO ANUAL	RESULTADO ANUAL	PORCENTAJE ALCANZADO	SEMÁFORO
9	9	9	100 %	VERDE
EVALUACIÓN CUALITATIVA				
Se elaboraron 9 proyectos ejecutivos para infraestructura hidráulica y se cuenta con el expediente único, resguardado en el archivo de trámite de la Dirección de Proyectos y Control de Calidad del Agua:				
1. Proyecto ejecutivo para la construcción de sistema de agua potable, en la localidad Desemboque, municipio de Caborca				
2. Proyecto ejecutivo para la construcción de sistema de agua potable en la localidad de San Pedro, municipio de Caborca				

3. Proyecto ejecutivo para la construcción de línea de conducción intercomunitaria en las localidades de Guayparin, Campo 9 y Tiriscohuasa, en varias localidades del municipio de Etchojoa
4. Proyecto integral del sistema de agua potable en La Misa, municipio de Guaymas
5. Proyecto integral del sistema de agua potable en Ortiz, municipio de Guaymas
6. Proyecto ejecutivo para la ampliación del sistema de agua potable en el sector Ranchitos, en San Carlos Nuevo Guaymas, municipio de Guaymas
7. Elaboración de proyecto ejecutivo para la construcción del sistema alcantarillado sanitario, en el Ejido Carrillo Marcor, municipio de Hermosillo
8. Elaboración de proyecto ejecutivo para la construcción del sistema alcantarillado sanitario, en el Ejido San Luis, municipio de Hermosillo
9. Proyecto ejecutivo para la construcción de sistema de agua potable en Kutantaka, municipio de Navojoa

C.P. JUDITH GUADALUPE NAVARRO SANTOS  
DIRECTOR ADMINISTRATIVO

C.P. JUAN CARLOS ENCINAS IBARRA  
DIRECTOR GENERAL DE ADMINISTRACIÓN Y FINANZAS

 <p>ESTADO DE SONORA</p>	<p><b>GOBIERNO DEL ESTADO DE SONORA</b> <b>FICHA TECNICA PARA SEGUIMIENTO Y EVALUACION DE INDICADORES DE PROYECTOS Y PROCESOS</b></p>
---	---

<b>NUMERO Y NOMBRE DEL PROGRAMA:</b>		54 - APROVECHAMIENTO Y DISTRIBUCIÓN DEL AGUA	
<b>NOMBRE DEL PROCESO:</b>		INFRAESTRUCTURA HIDROAGRICOLA	
<b>CLAVE PROGRAMATICA:</b>		2111133Q8X3222230J3	
<b>UNIDAD RESPONSABLE:</b>	COMISIÓN ESTATAL DEL AGUA	<b>UNIDAD EJECUTORA:</b>	DIRECCIÓN GENERAL DE INFRAESTRUCTURA HIDROAGRÍCOLA
<b>OBJETIVO DEL PROCESO:</b>		EMITIR INFORMACIÓN HIDROMETEOROLOGICA Y ELABORAR PROYECTOS DE INFRAESTRUCTURA HIDROLÓGICA	

**DATOS DEL INDICADOR**

<b>NOMBRE INDICADOR:</b>		INDICE DE CUMPLIMIENTO EN EL PROGRAMA DE RECOPIACIÓN DE INFORMACIÓN PARA LA EJECUCIÓN DE LAS OBRAS	
<b>UNIDAD DE MEDIDA:</b>	ACCIÓN	<b>TIPO:</b>	PROGRAMÁTICO
<b>RESULTADO ESPERADO:</b>		CONTAR CON INFORMACIÓN DE LOS PARÁMETROS METEOROLÓGICOS E HIDRÁULICOS DE LAS DIFERENTES CUENCAS DEL ESTADO A LA VEZ QUE APROVECHAR LA INFORMACION PARA LA GENERACIÓN DE PROYECTOS DE INFRAESTRUCTURA	
<b>FORMULA CALCULO:</b>		ACCION EJECUTADA / ACCION PROGRAMADA * 100	
<b>INTERPRETACION:</b>		RECOPIACION DE INFORMACIÓN Y ATENCION A SOLICITUDES	
<b>DIMENSION DEL INDICADOR:</b>	EFICIENCIA	<b>SENTIDO:</b>	ASCENDENTE
<b>VALOR:</b>	ACUMULABLE	<b>FRECUENCIA MEDICION:</b>	TRIMESTRAL


RESULTADO ANUAL DEL INDICADOR				
META ANUAL	MODIFICADO ANUAL	RESULTADO ANUAL	PORCENTAJE ALCANZADO	SEMÁFORO
16	16	16	100 %	VERDE
EVALUACIÓN CUALITATIVA				
Durante el ejercicio 2016 se ejecutaron las siguientes acciones relacionadas con el indicador:				
1) Elaboración de Expedientes Técnicos Simplificados para la gestión de recursos de inversión para las obras:				

- Elaboración de proyecto ejecutivo para la construcción de drenaje pluvial en sector parque industrial San Carlos (San Ramón), en Nogales, Sonora
  - Elaboración de proyecto ejecutivo para la construcción de drenaje pluvial en sector Chimeneas, en Nogales, Sonora
  - Elaboración de proyecto ejecutivo para la construcción de drenaje pluvial en Guaymas, Sonora
  - Entubamiento del canal sublateral 18+300 del canal lateral 14+017, del canal principal margen izquierda, del km 5+000 al km 8+361, en el módulo de riego No. 07, del Distrito de Riego 038 Río Mayo, municipio de Huatabampo, Sonora.
- 2) Realización de visitas de inspección y dictámenes técnicos:
- Dictamen técnico: Mejoras a la infraestructura hidroagrícola para la unidad de riego Canal del Pueblo, en la localidad de San Miguelito, en el municipio de Bavispe, en el Estado de Sonora.
  - Atención a solicitud de apoyo a SAGARHPA.
  - Atención a solicitud de apoyo técnico en cambio de equipo de bombeo en la localidad de Batacosa, municipio de Quiriego Apoyo para levantamiento topográfico en los pueblos de Barrio Cantua, Barrio Corral y Camoa.
  - Atención a unidades de riego en Onavas.
  - Atención a solicitud de unidades de riego de la cuenca Cocoraque, municipio de Navojoa.
  - Atención a solicitud de unidad de riego de Sahuaripa y reunión con usuarios de las Unidades de Riego del municipio de Onavas Atención a solicitud de usuarios de Tubutama y Ejido La Reforma.
  - Atención a solicitud de unidad de riego Ojo de Agua de Fronteras y reunión de organización con usuarios de unidades de riego en el municipio de Arizpe.
- Visita técnica a la localidad de Onavas para recabar información de las fuentes de abastecimiento de agua subterránea para uso agrícola.
  - Visita técnica para verificar la terminación de los trabajos relativos a línea de conducción para riego de la unidad de riego el Teopari, en la localidad de Pueblo de Álamos, municipio de Ures.
  - Visita de inspección técnica para efectuar levantamiento topográfico en canales de la unidad de riego Granados.
- 3) Asistencia a reuniones de organismos de cuenca:
- Reunión del Comité Municipal de Playas Limpias de Puerto Peñasco, del municipio de Puerto Peñasco, Sonora.
  - Sesión del comité técnico de seguimiento y evaluación de los Convenios de Apoyo Operativo a las Gerencias Operativas de los Consejos de Cuenca y sus órganos auxiliares.
  - Reunión del Comité de Playas Limpias del Estado de Sonora.
  - Segunda Sesión de Trabajo de la Comisión de Operación y Vigilancia del Consejo de Cuencas del Alto Noroeste.
  - Tercera Sesión de la Comisión de Operación y Vigilancia del Consejo de Cuencas del Alto Noroeste.
  - Reunión del Comité Técnico de Seguimiento y Evaluación de los Convenios de Apoyo Operativo a las Gerencias Operativas de los Consejos de Cuenca y sus órganos auxiliares del Organismo de Cuenca Noroeste.
  - Cuarta Sesión de la Comisión de Operación y Vigilancia del Consejo de Cuencas del Alto Noroeste.
  - Asamblea General de Usuarios del Consejo de Cuencas del Alto Noroeste.
  - Novena Sesión Ordinaria que realiza el Consejo de Cuenca del río Mayo.
  - VII Sesión Ordinaria del Consejo de Cuenca de los ríos Yaqui y Mátape.
  - Reunión del Comité Técnico de Seguimiento y Evaluación de los convenios de apoyo operativo a las Gerencias Operativas de los Consejos de Cuenca.
  - Reunión del Comité Técnico de Seguimiento y Evaluación de los convenios de apoyo operativo a las Gerencias Operativas de los Consejos de Cuenca.
- 4) Diagnóstico y mantenimiento de las estaciones meteorológicas: Con el objeto de contribuir en la predicción de fenómenos meteorológicos, prevención de desastres naturales y protección contra inundaciones, se atendieron solicitudes y requerimientos de mantenimiento de las estaciones hidrometeorológicas en Banámichi, Arizpe, San Pedro de la Cueva, Moctezuma, Ures, Cucurpe, Carbó y Sahuaripa, con lo cual se asegura la continua medición y registro de variables meteorológicas



C.P. JUDITH GUADALUPE NAVARRO SANTOS  
DIRECTOR ADMINISTRATIVO

C.P. JUAN CARLOS ENCINAS IBARRA  
DIRECTOR GENERAL DE ADMINISTRACIÓN Y FINANZAS

	<b>GOBIERNO DEL ESTADO DE SONORA</b> <b>FICHA TECNICA PARA SEGUIMIENTO Y EVALUACION DE INDICADORES DE</b> <b>PROYECTOS Y PROCESOS</b>
---	---

<b>NUMERO Y NOMBRE DEL PROGRAMA:</b>		54 - APROVECHAMIENTO Y DISTRIBUCIÓN DEL AGUA	
<b>NOMBRE DEL PROYECTO:</b>		OBRAS DE INFRAESTRUCTURA DE AGUA POTABLE Y ALCANTARILLADO EN COMUNIDADES INDÍGENAS	
<b>CLAVE PROGRAMATICA:</b>		2111133Q8X32222301V	
<b>UNIDAD RESPONSABLE:</b>	COMISIÓN ESTATAL DEL AGUA	<b>UNIDAD EJECUTORA:</b>	DIRECCIÓN GENERAL DE INFRAESTRUCTURA HIDROAGRÍCOLA
<b>OBJETIVO DEL PROYECTO:</b>		INCREMENTAR Y/O MANTENER LA COBERTURA DEL SERVICIO DE AGUA POTABLE Y ALCANTARILLADO EN LAS LOCALIDADES INDIGENAS DEL ESTADO DE SONORA	

**DATOS DEL INDICADOR**


<b>NOMBRE INDICADOR:</b>		INDICE DE CUMPLIMIENTO EN EL PROGRAMA DE CONSTRUCCIÓN DE OBRAS PARA AGUA POTABLE Y ALCANTARILLADO	
<b>UNIDAD DE MEDIDA:</b>	ACCIÓN	<b>TIPO:</b>	PROGRAMÁTICO
<b>RESULTADO ESPERADO:</b>		MAYOR NUMERO DE OBRAS DE INFRAESTRUCTURA PARA AGUA POTABLE Y ALCANTARILLADO A LA POBLACIÓN INDIGENA	
<b>FORMULA CALCULO:</b>		OBRA EJECUTADA / OBRA PROGRAMADA * 100	
<b>INTERPRETACION:</b>		PORCENTAJE DE OBRA CONSTRUIDA RESPECTO A LAS OBRAS PROGRAMADAS	
<b>DIMENSION DEL INDICADOR:</b>	EFICIENCIA	<b>SENTIDO:</b>	ASCENDENTE
<b>VALOR:</b>	ACUMULABLE	<b>FRECUENCIA MEDICION:</b>	TRIMESTRAL

<b>RESULTADO ANUAL DEL INDICADOR</b>				
<b>META ANUAL</b>	<b>MODIFICADO ANUAL</b>	<b>RESULTADO ANUAL</b>	<b>PORCENTAJE ALCANZADO</b>	<b>SEMÁFORO</b>
20	20	20	100 %	VERDE
<b>EVALUACIÓN CUALITATIVA</b>				
<p>Se realizaron las siguientes acciones:</p> <ol style="list-style-type: none"> <li>1) Levantamiento topográfico y de información para elaboración de proyecto de protección a pozo de agua potable de la CEA en Cananea.</li> <li>2) Estudios básicos y proyecto ejecutivo para la construcción de obras de infiltración en la localidad de Molino de Camou, en el municipio de Hermosillo, en el Estado de Sonora.</li> <li>3) Estudios preliminares y elaboración de proyectos ejecutivos del dren de descarga Yavaros</li> <li>4) Estudio hidráulico de 3 km aguas arriba de la intersección del dren las ánimas y dren Yavaros), en el Estado de Sonora.</li> <li>5) Proyecto ejecutivo para la construcción de la red de agua potable y tomas domiciliarias, en la localidad de Navolato, municipio de Etchojoa, en el Estado de Sonora.</li> </ol>				

- 6) Proyecto ejecutivo del sistema de alcantarillado sanitario en la localidad de Basconcobe, municipio de Etchojoa, estado de Sonora
- 7) Proyecto ejecutivo de alcantarillado y sistemas de saneamiento, en la localidad de Camoa, municipio de Navojoa, en el Estado de Sonora.
- 8) Proyecto ejecutivo para la construcción de la red de alcantarillado y sistema de saneamiento, en la localidad de Barrio Corral, municipio de Navojoa, en el Estado de Sonora.
- 9) Proyecto Ejecutivo para la construcción de la red de alcantarillado y sistema de saneamiento en la localidad de Barrio Cantúa, municipio de Navojoa, en el Estado de Sonora.
- 10) Proyecto ejecutivo para la construcción de la red de alcantarillado y sistema de saneamiento, en la localidad de Huirivis, municipio de Guaymas, en el Estado de Sonora.
- 11) Proyecto ejecutivo para la construcción de la red de alcantarillado y sistema de saneamiento, en la localidad de Navolato, municipio de Etchojoa, en el Estado de Sonora.
- 12) Proyecto ejecutivo de agua potable, en la localidad de Camoa, municipio de Navojoa, en el Estado de Sonora.
- 13) Proyecto ejecutivo para la construcción de la red de alcantarillado y sistemas de saneamiento, en la localidad de Campo España, municipio de Etchojoa, en el Estado de Sonora.
- 14) Proyecto Ejecutivo para la construcción de la red de agua potable y tomas domiciliarias en la localidad de Barrio Cantúa, municipio de Navojoa, en el Estado de Sonora.
- 15) Proyecto ejecutivo para la construcción de la red de agua potable y tomas domiciliarias, en la localidad de Campo España, municipio de Etchojoa, en el Estado de Sonora.
- 16) Proyecto ejecutivo para la construcción de la red de agua potable y tomas domiciliarias, en la localidad de Huirivis, municipio de Guaymas, en el Estado de Sonora.
- 17) Proyecto ejecutivo para la construcción del sistema de agua potable en la localidad de Barrio Corral, municipio de Navojoa, en el Estado de Sonora.
- 18) Proyecto ejecutivo para la protección del pozo 4 del sistema río que abastece a la localidad de Cananea, en el municipio de Cananea, en el Estado de Sonora.
- 19) Supervisión de la obra referente a protección del pozo 4 del sistema río que abastece a la localidad de Cananea, en el municipio de Cananea en el Estado de Sonora.
- 20) Análisis fisicoquímico de muestras de agua para consumo humano, en las comunidades Yaquis, varios municipios, en el Estado de Sonora.

C.P. JUDITH GUADALUPE NAVARRO SANTOS  
DIRECTOR ADMINISTRATIVO

C.P. JUAN CARLOS ENCINAS IBARRA  
DIRECTOR GENERAL DE ADMINISTRACIÓN Y FINANZAS

	<b>GOBIERNO DEL ESTADO DE SONORA</b> <b>FICHA TECNICA PARA SEGUIMIENTO Y EVALUACION DE INDICADORES DE PROYECTOS Y PROCESOS</b>
---	---

<b>NUMERO Y NOMBRE DEL PROGRAMA:</b>		54 - APROVECHAMIENTO Y DISTRIBUCIÓN DEL AGUA	
<b>NOMBRE DEL PROYECTO:</b>		MEJORAMIENTO DE CUENCAS	
<b>CLAVE PROGRAMATICA:</b>		2111133Q8X32222301W	
<b>UNIDAD RESPONSABLE:</b>	COMISIÓN ESTATAL DEL AGUA	<b>UNIDAD EJECUTORA:</b>	DIRECCIÓN GENERAL DE INFRAESTRUCTURA HIDROAGRÍCOLA
<b>OBJETIVO DEL PROYECTO:</b>		FORTALECIMIENTO DE COMITÉS TÉCNICOS DE AGUAS SUBTERRÁNEAS Y DE GERENCIAS OPERATIVAS	

**DATOS DEL INDICADOR**

<b>NOMBRE INDICADOR:</b>		MEJORAMIENTO DE CUENCAS	
<b>UNIDAD DE MEDIDA:</b>	ESTUDIO	<b>TIPO:</b>	PROGRAMÁTICO
<b>RESULTADO ESPERADO:</b>		MEJORAMIENTO DE LOS ORGANISMOS DE CUENCA	
<b>FORMULA CALCULO:</b>		USUARIOS BENEFICIADOS / USUARIOS TOTALES *100	
<b>INTERPRETACION:</b>		USUARIOS BENEFICIADOS	
<b>DIMENSION DEL INDICADOR:</b>	IMPACTO	<b>SENTIDO:</b>	ASCENDENTE
<b>VALOR:</b>	ACUMULABLE	<b>FRECUENCIA MEDICION:</b>	TRIMESTRAL

RESULTADO ANUAL DEL INDICADOR				
META ANUAL	MODIFICADO ANUAL	RESULTADO ANUAL	PORCENTAJE ALCANZADO	SEMÁFORO
9	11	11	122.22 %	VERDE


EVALUACIÓN CUALITATIVA
Se realizaron las siguientes acciones: 1) COTAS Mesa del Seri la Victoria: Estudio de clasificación de aprovechamientos de agua subterránea en distintos sitios del acuífero Mesa del Seri – La Victoria 2) COTAS San José de Guaymas: Estudio de clasificación de aprovechamientos de agua subterránea en distintos sitios del acuífero del río San José de Guaymas 3) COTAS San Miguel: Estudio de clasificación de aprovechamientos de agua subterránea en distintos sitios del acuífero del río San Miguel 4) COTAS Zanjón: Estudio de clasificación de aprovechamientos de agua subterránea en distintos sitios del acuífero del río Zanjón 5) Cuenca Rio Concepción: Estudio y seguimiento sobre aprovechamientos de agua subterránea en proyecto de cosecha de lluvia región del Coyote dentro del acuífero 05 Caborca 6) Estudio de batimetría para la planta desaladora “El Cochórit”, en Empalme, municipio de Empalme, en el Estado de Sonora. 7) Prueba de bombeo efectuada en el pozo exploratorio localizado en la playa El Cochórit, municipio de Empalme, Sonora. 8) Estudio de exploración geofísica para determinar sitios óptimos para la perforación de pozo de bombeo para proyecto de desaladora Empalme – Guaymas, en la localidad de “El Cochórit” municipio de Empalme, Sonora. 9) Conformación de un sistema de información geográfico para la actualización de los análisis químicos de sedimentos y localización de zonas mineras sobre el río Sonora 10) Estudio de integración de las cuencas Yaqui – Mátape a la red de registros hidrometeorológicos estatal 11) Certificación de la playa Sandy Beach en Puerto Peñasco, como playa Limpia.

C.P. JUDITH GUADALUPE NAVARRO SANTOS

C.P. JUAN CARLOS ENCINAS IBARRA

DIRECTOR ADMINISTRATIVO

DIRECTOR GENERAL DE ADMINISTRACIÓN Y FINANZAS

	<b>GOBIERNO DEL ESTADO DE SONORA</b> <b>FICHA TECNICA PARA SEGUIMIENTO Y EVALUACION DE INDICADORES DE PROYECTOS Y PROCESOS</b>
---	---

<b>NUMERO Y NOMBRE DEL PROGRAMA:</b>		54 - APROVECHAMIENTO Y DISTRIBUCIÓN DEL AGUA	
<b>NOMBRE DEL PROYECTO:</b>		PROTECCIÓN A CENTROS DE POBLACIÓN	
<b>CLAVE PROGRAMATICA:</b>		2111133Q8X322223039	
<b>UNIDAD RESPONSABLE:</b>	COMISIÓN ESTATAL DEL AGUA	<b>UNIDAD EJECUTORA:</b>	DIRECCIÓN GENERAL DE INFRAESTRUCTURA HIDROAGRÍCOLA
<b>OBJETIVO DEL PROYECTO:</b>		ELABORACIÓN DE PROYECTOS PARA LA CONSTRUCCIÓN DE OBRAS DE PROTECCIÓN CONTRA INUNDACIONES A CENTROS DE POBLACION	

**DATOS DEL INDICADOR**

<b>NOMBRE INDICADOR:</b>		HABITANTES BENEFICIADOS	
<b>UNIDAD DE MEDIDA:</b>	ACCIÓN	<b>TIPO:</b>	ESTRATÉGICO
<b>RESULTADO ESPERADO:</b>		PROTEGER A LA POBLACIÓN CONTRA INUNDACIONES	
<b>FORMULA CALCULO:</b>		HABITANTES BENEFICIADOS / HABITANTES PROGRAMADOS *100	
<b>INTERPRETACION:</b>		HABITANTES BENEFICIADOS CON ACCIONES DE PROTECCIÓN CONTRA INUNDACIONES	
<b>DIMENSION DEL INDICADOR:</b>	IMPACTO	<b>SENTIDO:</b>	ASCENDENTE
<b>VALOR:</b>	ACUMULABLE	<b>FRECUENCIA MEDICION:</b>	TRIMESTRAL

RESULTADO ANUAL DEL INDICADOR				
META ANUAL	MODIFICADO ANUAL	RESULTADO ANUAL	PORCENTAJE ALCANZADO	SEMÁFORO
3	3	3	100 %	VERDE


EVALUACIÓN CUALITATIVA
<p>Se realizaron las siguientes acciones:</p> <ul style="list-style-type: none"> <li>• Proyecto ejecutivo para la rehabilitación de un bordo de protección en el Campo San Bartolo, Ejido San Juan, municipio de Hermosillo, en el Estado de Sonora.</li> <li>• Proyecto ejecutivo para la protección del pozo 4 del sistema río que abastece a la localidad de Cananea, en el municipio de Cananea, en el Estado de Sonora.</li> <li>• Estudio de integración de las cuencas Yaqui – Mátape a la red de registros meteorológicos estatal</li> <li>• Proyectos ejecutivos para obras de protección contra inundaciones del arroyo Chimeneas (desalojo pluvial Avenida Tecnológico) en la localidad de Nogales, en el Estado de Sonora.</li> <li>• Elaboración de proyecto ejecutivo para la construcción de drenaje pluvial en sector parque industrial San Carlos (San Ramón), en la localidad de Nogales, municipio de Nogales.</li> <li>• Elaboración de proyecto ejecutivo para la construcción de drenaje pluvial en la localidad de Guaymas, municipio de Guaymas.</li> </ul>

C.P. JUDITH GUADALUPE NAVARRO SANTOS

C.P. JUAN CARLOS ENCINAS IBARRA

DIRECTOR ADMINISTRATIVO

DIRECTOR GENERAL DE ADMINISTRACIÓN Y FINANZAS

	<b>GOBIERNO DEL ESTADO DE SONORA</b> <b>FICHA TECNICA PARA SEGUIMIENTO Y EVALUACION DE INDICADORES DE PROYECTOS Y PROCESOS</b>
---	---

<b>NUMERO Y NOMBRE DEL PROGRAMA:</b>		54 - APROVECHAMIENTO Y DISTRIBUCIÓN DEL AGUA	
<b>NOMBRE DEL PROCESO:</b>		GESTIÓN ADMINISTRATIVA Y FINANCIERA DE LA COMISIÓN ESTATAL DEL AGUA	
<b>CLAVE PROGRAMATICA:</b>		2111133Q8X4222230CQ	
<b>UNIDAD RESPONSABLE:</b>	COMISIÓN ESTATAL DEL AGUA	<b>UNIDAD EJECUTORA:</b>	DIRECCIÓN GENERAL DE ADMINISTRACIÓN Y FINANZAS
<b>OBJETIVO DEL PROCESO:</b>		EJECUTAR Y CONTROLAR EL DESARROLLO EFICIENTE DE LOS PROCESOS ASOCIADOS AL MACROPROCESO DE GESTIÓN ADMINISTRATIVA Y FINANCIERA	

**DATOS DEL INDICADOR**

<b>NOMBRE INDICADOR:</b>		APOYO ADMINISTRATIVO	
<b>UNIDAD DE MEDIDA:</b>	PROCESO	<b>TIPO:</b>	DE GESTIÓN
<b>RESULTADO ESPERADO:</b>		QUE LOS PROCESOS DE APOYO A LAS UNIDADES EJECUTORAS SE REALICEN DE FORMA EFECTIVA.	
<b>FORMULA CALCULO:</b>		PROCESOS CONCLUIDOS / PROCESOS REQUERIDOS*100	
<b>INTERPRETACION:</b>		MIDE EL CUMPLIMIENTO DE LOS PROCESOS DE APOYO ESTABLECIDOS	
<b>DIMENSION DEL INDICADOR:</b>	EFICIENCIA	<b>SENTIDO:</b>	ASCENDENTE
<b>VALOR:</b>	NO ACUMULABLE	<b>FRECUENCIA MEDICION:</b>	TRIMESTRAL

RESULTADO ANUAL DEL INDICADOR				
META ANUAL	MODIFICADO ANUAL	RESULTADO ANUAL	PORCENTAJE ALCANZADO	SEMÁFORO
24	24	24	100%	VERDE

**EVALUACIÓN CUALITATIVA**

De forma permanente, en los cuatro trimestres de 2016 se realizaron las acciones de impacto de 6 procesos fundamentales para la operación, continuidad y cumplimiento de las actividades públicas de la Comisión, los cuales son:

**PROCESO 1. ADMINISTRACIÓN Y CONTROL DE RECURSOS HUMANOS:** Las actividades desarrolladas incluyeron administración de la nómina, movimientos de personal y cumplimiento de las acciones para el desarrollo organizacional establecidas por la Subsecretaría de Recursos Humanos del Estado. La administración de la nómina considera la elaboración de los 24 pagos quincenales del año considerando las prestaciones económicas y sociales que corresponda cubrir en cada período, así como los descuentos a aplicar por incidencias en el chegador y conceptos como FONACOT, pensiones alimenticias, entre otros. Las actividades de desarrollo organizacional incluyeron 2 evaluaciones del desempeño del personal de base, la actualización bimestral de organigramas por unidad administrativa y la actualización de descripciones de puestos de la Comisión, incluyendo las correspondientes a los órganos desconcentrados.

**PROCESO 2. ADMINISTRACIÓN Y CONTROL DE RECURSOS MATERIALES Y TECNOLÓGICOS:** Sobre recursos materiales, se llevó el control de mantenimiento preventivo y correctivo de los vehículos de la Comisión, así como un estricto control y vigilancia de los bienes muebles, manteniendo actualizados los inventarios, ubicación y asignaciones de los mismos al personal con su correspondiente resguardo; se atendieron las solicitudes de adquisiciones de materiales y servicios requeridos para la operación continua de la Entidad y se continuó con la coordinación de las acciones del sistema general de archivo. En relación a los recursos tecnológicos, durante el ejercicio se atendieron las solicitudes de mantenimiento preventivo y correctivo de los equipos de cómputo, servidores y portal de internet de la Comisión; se evaluaron equipos de

cómputo existentes, servicios de internet, sistemas de contabilidad y sistemas de administración comercial de los órganos desconcentrados, con el objeto de proponer y ejecutar las acciones de mejora las cuales consistieron en adquisición de equipo de cómputo para las áreas comerciales de los organismos Cananea y Guaymas – Empalme – San Carlos – Vicam, actualización de servicios y cambio de servidor SAC. Así mismo, se apoyó con el desarrollo de un sistema para servicios generales, la instalación de videocámara para transmisión de eventos de licitación y cambio de servidores de correo electrónico.

**PROCESO 3. ADMINISTRACIÓN Y CONTROL DE RECURSOS FINANCIEROS.** Las actividades realizadas incluyeron el control de ingresos y egresos, el seguimiento presupuestal, el proceso de contabilidad acorde a la Ley General de Contabilidad Gubernamental y disposiciones de la CONAC, la presentación mensual de informes financieros.

**PROCESO 4. ASUNTOS JURÍDICOS:** Se otorgó asesoría y apoyo jurídico en audiencias de responsabilidades administrativas; se atendieron reuniones de carácter jurídico; se elaboraron informes jurídicos; se elaboraron los acuerdos de ejecución por administración directa; se participó en el Comité de Contratación de Obras Públicas; se prestó el servicio de certificación de documentos; se participó en juntas de aclaraciones; se elaboraron contratos de servicios profesionales; se prepararon y revisaron convenios institucionales y convenios de coordinación y concertación; se atendieron las diversas reuniones de carácter jurídico a las que fue citada la Comisión; se atendieron las solicitudes de acceso a la información oportunamente a través de la unidad de enlace perteneciente a la Unidad de Asuntos Jurídicos.

**PROCESO 5. PLANEACIÓN, EVALUACIÓN Y RENDICIÓN DE CUENTAS DE LAS ACTIVIDADES PÚBLICAS.** Con el objeto de atender y dar seguimiento a los asuntos específicos y necesidades de los municipios en materia de recursos hidráulicos, durante todo el ejercicio se realizaron reuniones continuas con los Directores Generales de la Comisión y con autoridades municipales para buscar en conjunto las mejores soluciones y acciones a ejecutar.

Por otra parte, se actualizó el Manual de Organización para que la Comisión cuente con una estructura organizacional bien definida en la que se describen los objetivos y funciones de cada área y los Manuales de Procedimientos, para garantizar el cumplimiento de la normatividad aplicable y la consecución de las actividades, así como prevenir y minimizar el impacto de los riesgos que puedan afectar la efectividad de las operaciones que se realizan.

Además, se atendieron los sistemas de seguimiento y evaluación de indicadores de desempeño y de resultados como el SIEGESON y el SED de forma trimestral cumpliendo con todas las disposiciones y requisitos establecidos por la Secretaría de la Contraloría General y la Secretaría de Hacienda, respectivamente.


En relación al Sistema de Acciones de Gobierno, se efectuaron las actualizaciones trimestrales a través del Sistema de Información de Recursos Gubernamentales con cumplimientos de 100% en integración con 10 observaciones sólo en el 2° trimestre y cero en los trimestres 1°, 3° y 4°; respecto al Sistema de Evidencias, se registraron 168 acciones de obra pública, servicios relacionados con obra, adquisiciones, servicios y servicios profesionales.

Como parte de las acciones de rendición de cuentas y transparencia, se presentaron oportunamente los informes trimestrales correspondientes al 4° trimestre 2015 y al 1°, 2° y 3° trimestre 2016 en la Subsecretaría de Planeación del Desarrollo, así como el Informe de Cuenta Pública del Ejercicio Fiscal 2015 en el mes de marzo de 2016. Así mismo, se realizaron las presentaciones de los informes mencionados ante la Junta de Gobierno. Las observaciones derivadas de la auditoría a los informes trimestrales y cuenta pública se atendieron en tiempo y forma, en algunos casos está pendiente la resolución por parte de los entes fiscalizadores. En relación al portal de transparencia, mensualmente se revisó la información y se actualizó de acuerdo a su temporalidad de generación, obteniendo una calificación satisfactoria del 100% en las evaluaciones trimestrales.

**PROCESO 6. FISCALIZACIÓN DEL ÓRGANO DE CONTROL Y DESARROLLO ADMINISTRATIVO.** Las actividades que se desarrollaron durante el ejercicio 2016 incluyeron la evaluación al portal de transparencia de la entidad, verificación al cumplimiento de contratos, revisión de la información integrada al Sistema de Información de Recursos Gubernamentales, realización de auditorías directas y seguimiento a observaciones.

DIRECTOR ADMINISTRATIVO

DIRECTOR GENERAL DE ADMINISTRACIÓN Y FINANZAS

	<b>GOBIERNO DEL ESTADO DE SONORA</b> <b>FICHA TECNICA PARA SEGUIMIENTO Y EVALUACION DE INDICADORES DE PROYECTOS Y PROCESOS</b>
---	---

<b>NUMERO Y NOMBRE DEL PROGRAMA:</b>		54 - APROVECHAMIENTO Y DISTRIBUCIÓN DEL AGUA	
<b>NOMBRE DEL PROCESO:</b>		GESTIÓN ADMINISTRATIVA Y FINANCIERA DE LA COMISIÓN ESTATAL DEL AGUA	
<b>CLAVE PROGRAMATICA:</b>		2111133Q8X4222230CQ	
<b>UNIDAD RESPONSABLE:</b>	COMISIÓN ESTATAL DEL AGUA	<b>UNIDAD EJECUTORA:</b>	DIRECCIÓN GENERAL DE ADMINISTRACIÓN Y FINANZAS
<b>OBJETIVO DEL PROCESO:</b>		EJECUTAR Y CONTROLAR EL DESARROLLO EFICIENTE DE LOS PROCESOS ASOCIADOS AL MACROPROCESO DE GESTIÓN ADMINISTRATIVA Y FINANCIERA	


**DATOS DEL INDICADOR**

<b>NOMBRE INDICADOR:</b>		APOYO ECONOMICO A ORGANISMOS OPERADORES	
<b>UNIDAD DE MEDIDA:</b>	GESTIÓN	<b>TIPO:</b>	DE GESTIÓN
<b>RESULTADO ESPERADO:</b>		CUMPLIR AL 100% CON LA GESTIÓN DE RECURSOS PARA LA OPERACIÓN DE VARIOS ORGANISMOS OPERADORES DE AGUA POTABLE Y ALCANTARILADO	
<b>FORMULA CALCULO:</b>		(APOYOS RECIBIOS / APOYOS GESTIONADOS)*100	
<b>INTERPRETACION:</b>		MIDE EL INDICE DE CUMPLIMIENTO DE LA GESTIÓN DE APOYO PARA LOS ORGANISMOS OPERADORES	
<b>DIMENSION DEL INDICADOR:</b>	EFICIENCIA	<b>SENTIDO:</b>	ASCENDENTE
<b>VALOR:</b>	NO ACUMULABLE	<b>FRECUENCIA MEDICION:</b>	TRIMESTRAL

<b>RESULTADO ANUAL DEL INDICADOR</b>				
META ANUAL	MODIFICADO ANUAL	RESULTADO ANUAL	PORCENTAJE ALCANZADO	SEMÁFORO
4	4	4	100%	VERDE
<b>EVALUACIÓN CUALITATIVA</b>				
<p>Se gestionaron apoyos económicos y subsidios para los órganos desconcentrados de la Comisión, ante la Secretaría de Hacienda, con el objeto de contar con los recursos que permitan la prestación oportuna y continua del servicio de agua potable, alcantarillado y saneamiento, misma que requiere la ejecución de acciones de monitoreo de cloro residual que aseguren la desinfección del agua y la salud pública; la continuidad en la micro medición para servicios domésticos y comerciales para que la recaudación corresponda al consumo de agua de los usuarios; la continuidad en la actualización del padrón de usuarios para el control de las tomas domiciliarias y comerciales existentes, así como de los equipos de medición instalados y volúmenes consumidos.</p>				

C.P. JUDITH GUADALUPE NAVARRO SANTOS  
DIRECTOR ADMINISTRATIVO

C.P. JUAN CARLOS ENCINAS IBARRA  
DIRECTOR GENERAL DE ADMINISTRACIÓN Y FINANZAS

	<b>GOBIERNO DEL ESTADO DE SONORA</b> <b>FICHA TECNICA PARA SEGUIMIENTO Y EVALUACION DE INDICADORES DE PROYECTOS Y PROCESOS</b>
---	---

<b>NUMERO Y NOMBRE DEL PROGRAMA:</b>		54 - APROVECHAMIENTO Y DISTRIBUCIÓN DEL AGUA	
<b>NOMBRE DEL PROCESO:</b>		LICITACIÓN DE OBRAS, SERVICIOS RELACIONADOS CON LA OBRA, ADQUISICIONES, SERVICIOS Y ARRENDAMIENTOS.	
<b>CLAVE PROGRAMATICA:</b>		2111133Q8X5222230J6	
<b>UNIDAD RESPONSABLE:</b>	COMISIÓN ESTATAL DEL AGUA	<b>UNIDAD EJECUTORA:</b>	DIRECCIÓN GENERAL DE CONCURSOS, COSTOS Y CONTRATOS
<b>OBJETIVO DEL PROCESO:</b>		FORMALIZAR Y TRANSPARENTAR LOS ACTOS PARA LA ADJUDICACIÓN Y CELEBRACIÓN DE CONTRATOS SOBRE OBRAS, SERVICIOS RELACIONADOS CON LA OBRA, ADQUISICIONES, SERVICIOS Y ARRENDAMIENTOS CON LA NORMATIVIDAD APLICABLE	

**DATOS DEL INDICADOR**


<b>NOMBRE INDICADOR:</b>		REALIZACION DE CONTRATOS	
<b>UNIDAD DE MEDIDA:</b>	CONTRATO	<b>TIPO:</b>	ESTRATÉGICO
<b>RESULTADO ESPERADO:</b>		REALIZAR EL MAYOR PORCENTAJE DE LOS CONTRATOS.	
<b>FORMULA CALCULO:</b>		(OBRAS CONTRATADAS/OBRAS SOLICITADAS)*100	
<b>INTERPRETACION:</b>		MIDE LOS CONTRATOS REALIZADOS EN %. DEBE SER MAYOR O IGUAL A 70%	
<b>DIMENSION DEL INDICADOR:</b>	EFICIENCIA	<b>SENTIDO:</b>	ASCENDENTE
<b>VALOR:</b>	NO ACUMULABLE	<b>FRECUENCIA MEDICION:</b>	TRIMESTRAL

RESULTADO ANUAL DEL INDICADOR				
META ANUAL	MODIFICADO ANUAL	RESULTADO ANUAL	PORCENTAJE ALCANZADO	SEMÁFORO
4	4	4	100 %	VERDE
EVALUACIÓN CUALITATIVA				
<p>Durante el ejercicio 2016, mediante la presentación de 4 informes trimestrales, se notificó sobre la formalización de 94 contratos adjudicados mediante diversas modalidades de licitación. Se cuenta con los expedientes con las evidencias documentales generadas durante los procesos en el archivo de trámite de la Dirección General de Costos, Concursos y Contratos; además, se enviaron las copias simples de los contratos a la Secretaría de Hacienda, Secretaría de la Contraloría General y Secretaría de Agricultura, Ganadería, Recursos Hidráulicos, Pesca y Acuicultura, en cumplimiento de las disposiciones normativas vigentes.</p>				

C.P. JUDITH GUADALUPE NAVARRO SANTOS  
DIRECTOR ADMINISTRATIVO

C.P. JUAN CARLOS ENCINAS IBARRA  
DIRECTOR GENERAL DE ADMINISTRACIÓN Y FINANZAS



	<b>GOBIERNO DEL ESTADO DE SONORA</b> <b>FICHA TECNICA PARA SEGUIMIENTO Y EVALUACION DE INDICADORES DE PROYECTOS Y PROCESOS</b>
---	---

<b>NUMERO Y NOMBRE DEL PROGRAMA:</b>		54 - APROVECHAMIENTO Y DISTRIBUCIÓN DEL AGUA	
<b>NOMBRE DEL PROCESO:</b>		CONVENIO, SUSPENSIÓN DE TRABAJOS O TERMINACIÓN ANTICIPADA DEL CONTRATO DE OBRAS, SERVICIOS RELACIONADOS CON LA OBRA, ADQUISICIONES, SERVICIOS Y ARRENDAMIENTOS	
<b>CLAVE PROGRAMATICA:</b>		2111133Q8X5222230JM	
<b>UNIDAD RESPONSABLE:</b>	COMISIÓN ESTATAL DEL AGUA	<b>UNIDAD EJECUTORA:</b>	DIRECCIÓN GENERAL DE CONCURSOS, COSTOS Y CONTRATOS
<b>OBJETIVO DEL PROCESO:</b>		FORMALIZAR LA CELEBRACIÓN DE CONVENIO, SUSPENSIÓN DE TRABAJOS O TERMINACIÓN ANTICIPADA DEL CONTRATO DE OBRAS, SERVICIOS RELACIONADOS CON LA OBRA, ADQUISICIONES, SERVICIOS Y ARRENDAMIENTOS CON LA NORMATIVIDAD APLICABLE	


**DATOS DEL INDICADOR**

<b>NOMBRE INDICADOR:</b>		REALIZACIÓN DE CONVENIOS, SUSPENSIÓN DE TRABAJOS O TERMINACIÓN ANTICIPADA DEL CONTRATO DE OBRAS, SERVICIOS RELACIONADOS CON LA OBRA, ADQUISICIONES, SERVICIOS Y ARRENDAMIENTOS	
<b>UNIDAD DE MEDIDA:</b>	DOCUMENTO	<b>TIPO:</b>	ESTRATÉGICO
<b>RESULTADO ESPERADO:</b>		LA CELEBRACIÓN DE CONVENIO, SUSPENSIÓN DE TRABAJOS O TERMINACIÓN ANTICIPADA DEL CONTRATO DE OBRAS, SERVICIOS RELACIONADOS CON LA OBRA, ADQUISICIONES, SERVICIOS Y ARRENDAMIENTOS	
<b>FORMULA CALCULO:</b>		(DOCUMENTOS GENERADOS/DOCUMENTOS SOLICITADOS)*100	
<b>INTERPRETACION:</b>		MIDE LOS DOCUMENTOS REALIZADOS EN % DEBE SER MAYOR O IGUAL A 70%	
<b>DIMENSION DEL INDICADOR:</b>	EFICIENCIA	<b>SENTIDO:</b>	ASCENDENTE
<b>VALOR:</b>	NO ACUMULABLE	<b>FRECUENCIA MEDICION:</b>	TRIMESTRAL

RESULTADO ANUAL DEL INDICADOR				
META ANUAL	MODIFICADO ANUAL	RESULTADO ANUAL	PORCENTAJE ALCANZADO	SEMÁFORO
4	4	4	100 %	VERDE
EVALUACIÓN CUALITATIVA				
Se elaboraron 4 informes trimestrales mediante los cuales se notificó la realización de 10 convenios, 0 terminaciones anticipadas y 0 suspensiones de trabajo durante el ejercicio fiscal 2016. Se enviaron copias simples a las áreas ejecutoras para el seguimiento y control correspondiente de la acción contratada para la cual se generó el convenio.				

C.P. JUDITH GUADALUPE NAVARRO SANTOS  
DIRECTOR ADMINISTRATIVO

C.P. JUAN CARLOS ENCINAS IBARRA  
DIRECTOR GENERAL DE ADMINISTRACIÓN Y FINANZAS

	<b>GOBIERNO DEL ESTADO DE SONORA</b> <b>FICHA TECNICA PARA SEGUIMIENTO Y EVALUACION DE INDICADORES DE</b> <b>PROYECTOS Y PROCESOS</b>
---	---

<b>NUMERO Y NOMBRE DEL PROGRAMA:</b>		54 - APROVECHAMIENTO Y DISTRIBUCIÓN DEL AGUA	
<b>NOMBRE DEL PROCESO:</b>		REVISIÓN DE PRECIOS UNITARIOS DE CONCEPTOS NO PREVISTOS EN EL CATÁLOGO DE CONCEPTOS DEL CONTRATO.	
<b>CLAVE PROGRAMATICA:</b>		2111133Q8X5222230JP	
<b>UNIDAD RESPONSABLE:</b>	COMISIÓN ESTATAL DEL AGUA	<b>UNIDAD EJECUTORA:</b>	DIRECCIÓN GENERAL DE CONCURSOS, COSTOS Y CONTRATOS
<b>OBJETIVO DEL PROCESO:</b>		REVISAR LOS PRECIOS UNITARIOS DE CONCEPTOS NO PREVISTOS EN EL CATÁLOGO DE CONCEPTOS DEL CONTRATO CON LA NORMATIVIDAD APLICABLE	

**DATOS DEL INDICADOR**

<b>NOMBRE INDICADOR:</b>		REVISIÓN DE PRECIOS UNITARIOS DE CONCEPTOS NO PREVISTOS EN EL CATÁLOGO DE CONCEPTOS DEL CONTRATO	
<b>UNIDAD DE MEDIDA:</b>	DOCUMENTO	<b>TIPO:</b>	ESTRATÉGICO
<b>RESULTADO ESPERADO:</b>		REVISAR PRECIOS UNITARIOS DE CONCEPTOS NO PREVISTOS EN EL CATÁLOGO DE CONCEPTOS DEL CONTRATO	
<b>FORMULA CALCULO:</b>		$(\text{PRECIOS REVISADOS} / \text{PRECIOS SOLICITADOS}) * 100$	
<b>INTERPRETACION:</b>		MIDE LOS CONTRATOS REALIZADOS EN %. DEBE SER MAYOR O IGUAL A 70%	
<b>DIMENSION DEL INDICADOR:</b>	IMPACTO	<b>SENTIDO:</b>	ASCENDENTE
<b>VALOR:</b>	NO ACUMULABLE	<b>FRECUENCIA MEDICION:</b>	TRIMESTRAL

<b>RESULTADO ANUAL DEL INDICADOR</b>				
<b>META ANUAL</b>	<b>MODIFICADO ANUAL</b>	<b>RESULTADO ANUAL</b>	<b>PORCENTAJE ALCANZADO</b>	<b>SEMÁFORO</b>
4	4	4	100 %	VERDE
<b>EVALUACIÓN CUALITATIVA</b>				
Se integró y distribuyó durante los 4 trimestres los documentos que contiene el catálogo de precios unitarios entre las unidades administrativas de la CEA, se envió en archivo digital, para la realización de presupuestos en las áreas de proyectos, así como para la verificación de precios en obra por las áreas de supervisión.				

C.P. JUDITH GUADALUPE NAVARRO SANTOS  
DIRECTOR ADMINISTRATIVO

C.P. JUAN CARLOS ENCINAS IBARRA  
DIRECTOR GENERAL DE ADMINISTRACIÓN Y FINANZAS

**SISTEMA ESTATAL DE EVALUACIÓN  
PROGRAMA OPERATIVO ANUAL 2016**

CPCA III-15-A  
Cuenta Pública 2016

<b>Unidad Responsable</b>	<b>COMISIÓN ESTATAL DEL AGUA</b>
---------------------------	----------------------------------

Información Programática

Unidad Ejecutora	Eje Rector	Reto	Estrategia	Prog. Estatal	Proceso	Indicador	Descripción	Unidad de Medida	*Frecuencia de medición	Programado Anual	Modificado Anual	Resultado	% Avance Anual
8X1	2	7	7.1	54			<b>Dirección General de Desarrollo y Fortalecimiento Institucional</b> Sonora y ciudades con calidad de vida Institucionalizar las políticas para un mejor aprovechamiento y distribución del agua						
					011		Distribuir el agua de manera eficiente y equitativa entre los diferentes usos y usuarios, estableciendo un equilibrio tal que considere las diferencias y la prioridad que los beneficios sociales debieran tener sobre los económicos.						
							Aprovechamiento y distribución del agua						
							Desarrollo de las capacidades técnicas y operativas de los organismos operadores de agua del estado						
						1	Estudios Tarifarios	Estudio	Trimestral	8	8	8	100%
						2	Servicio de desazolve a redes de alcantarillado sanitario	Servicio de Mantenimiento	Trimestral	27	27	27	100%
						3	Asesoría administrativa y financiera a organismos operadores	Visita	Trimestral	18	18	18	100%
						4	Capacitación	Taller	Trimestral	14	14	14	100%
						5	Servicio de video inspección a redes	Servicio de Mantenimiento	Trimestral	8	8	8	100%
						6	Sistema de Gestión	Encuesta	Trimestral	72	72	72	100%
					0J4		Cultura del Agua						
						7	Visitas de inspección a espacios de cultura del agua	Visita	Trimestral	17	17	17	100%
						8	Levantamiento y actualización de equipo	Visita	Trimestral	26	12	12	46%
						9	Capacitación de cultura del agua	Taller escolar	Trimestral	8	8	8	100%
					015		Programa de Cultura del Agua						
						10	Programa Cultura del Agua	Área	Anual	20	0	0	0%
						11	Eventos de Cultura del Agua	Acción	Trimestral	4	0	0	0%
						12	Reproducción de material didáctico y de difusión	Pieza	Trimestral	8000	2000	2000	25%
					03A		Suministro e instalación de micro medidores						
						13	Suministro e instalación de micro medidores Cananea	Medidor	Anual	2500	2500	2500	100%
8X2	2	8	8.1	54			<b>Dirección General de Infraestructura Hidráulica Urbana</b> Sonora y ciudades con calidad de vida Impulso al abastecimiento y calidad del agua						
							Fortalecer el abastecimiento de agua y acceso a servicios de agua potable, alcantarillado y saneamiento, así como para la producción agrícola						
							Aprovechamiento y distribución del agua						
					0JA		Elaboración de estudios y obras de infraestructura hidráulica						

**SISTEMA ESTATAL DE EVALUACIÓN  
PROGRAMA OPERATIVO ANUAL 2016**

**CPCA III-15-A  
Cuenta Pública 2016**

Unidad Ejecutora	Eje Rector	Reto	Estrategia	Prog. Estatal	Proceso	Indicador	Descripción	Unidad de Medida	*Frecuencia de medición	Programado Anual	Modificado Anual	Resultado	% Avance Anual					
8X3	2	8	8.1	54	01Q	1	Índice de cumplimiento en acciones encaminadas a la infraestructura Hidráulica	Acción	Trimestral	4	4	4	100%					
						2	Construcción de Infraestructura de agua potable	Porcentaje	Anual	97	97	97	100%					
						3	Índice de cobertura del servicio de agua potable	Sistema de agua potable	Anual	11	11	11	100%					
						4	Índice de cumplimiento en la construcción de infraestructura de agua potable	Porcentaje	Anual	98	98	98	100%					
						5	Índice de cloración para desinfección del agua de uso doméstico	Expediente	Anual	7	0	0	0%					
						6	Construcción de Infraestructura para alcantarillado y saneamiento	Porcentaje	Anual	91	91	91	100%					
						7	Índice de cumplimiento de la construcción de infraestructura para drenaje y alcantarillado	Proyecto	Anual	9	9	9	100%					
					01U	6	Índice de cobertura de drenaje en el Estado	Proyecto	Anual	9	9	9	100%					
						7	Índice de cumplimiento en las acciones encaminadas a la infraestructura hidráulica	Proyecto	Anual	9	9	9	100%					
						<b>Dirección General de Infraestructura Hidroagrícola</b>												
						Sonora y ciudades con calidad de vida												
						Impulso al abastecimiento y calidad del agua												
						Fortalecer el abastecimiento de agua y acceso a servicios de agua potable, alcantarillado y saneamiento, así como para la producción agrícola												
8X4	2	8	8.2	54	0J3	Aprovechamiento y distribución del agua												
						Infraestructura Hidroagrícola												
					01V	1	Índice de cumplimiento en el programa de recopilación de información para la ejecución de las obras	Acción	Trimestral	16	16	16	100%					
						2	Obras de infraestructura de agua potable y alcantarillado en comunidades indígenas	Acción	Trimestral	20	20	20	100%					
					01W	2	Índice de cumplimiento en el programa de construcción de obras para agua potable y alcantarillado	Acción	Trimestral	20	20	20	100%					
						3	Lograr el manejo integral y sustentable del agua en cuencas y acuíferos	Estudio	Trimestral	9	11	11	122%					
					039	3	Mejoramiento de cuencas	Estudio	Trimestral	9	11	11	122%					
4	Mejoramiento de cuencas	Acción	Trimestral	3		3	3	100%										
<b>Dirección General de Administración y Finanzas</b>																		
Sonora y ciudades con calidad de vida																		

**SISTEMA ESTATAL DE EVALUACIÓN  
PROGRAMA OPERATIVO ANUAL 2016**

**CPCA III-15-A  
Cuenta Pública 2016**

Unidad Ejecutora	Eje Rector	Reto	Estrategia	Prog. Estatal	Proceso	Indicador	Descripción	Unidad de Medida	*Frecuencia de medición	Programado Anual	Modificado Anual	Resultado	% Avance Anual						
8X5	2	8	8.1	54	0CQ		Impulso al abastecimiento y calidad del agua												
							Fortalecer el abastecimiento de agua y acceso a servicios de agua potable, alcantarillado y saneamiento, así como para la producción agrícola												
							Aprovechamiento y distribución del agua												
							Gestión administrativa y financiera de la Comisión Estatal del Agua												
							1 Apoyo administrativo	Proceso	Trimestral	24	24	24	100%						
							2 Apoyo económico a organismos operadores	Gestión	Trimestral	4	4	4	100%						
							<b>Dirección General de Costos, Concursos y Contratos</b>												
							Sonora y ciudades con calidad de vida												
							Impulso al abastecimiento y calidad del agua												
							Fortalecer el abastecimiento de agua y acceso a servicios de agua potable, alcantarillado y saneamiento, así como para la producción agrícola												
		8	8.1	54	0J6	1	Licitación de Obras, Servicios relacionados con la obra, Adquisiciones, Servicios y Arrendamientos												
							Realización de contratos	Contrato	Trimestral	4	4	4	100%						
							0JM	Convenio, suspensión de trabajos o terminación anticipada del contrato de Obras, Servicios relacionados con la obra, Adquisiciones, Servicios y Arrendamientos											
							2 Realización de convenios, suspensión de trabajos o terminación anticipada del contrato de obras, servicios relacionados con la obra, adquisiciones, servicios y arrendamientos	Documento	Trimestral	4	4	4	100%						
							0JP	Revisión de precios unitarios de conceptos no previstos en el catálogo de conceptos del contrato											
							3 Revisión de precios unitarios de conceptos no previstos en el catálogo de conceptos del contrato	Documento	Trimestral	4	4	4	100%						
							<b>Total de indicadores</b>					<b>29</b>							

C.P. JUDITH GUADALUPE NAVARRO SANTOS  
DIRECTOR ADMINISTRATIVO

C.P. JUAN CARLOS ENCINAS IBARRA  
ECTOR GENERAL DE ADMINISTRACIÓN Y FINAN

GASTO DE INVERSION EJERCIDO:			
NOMBRE DEL PROYECTO		MONTO EROGADO	ORIGEN DEL RECURSO*
C-00096/0013 "NOGALES AGUA 24 HRS." (REHABILITACION DE REBOMBEO NOMENAY) SARIC EN NOGALES		3520331.97	RECURSO FEDERAL
C-00096/016 "NOGALES AGUA 24 HRS." (REUBICACION DE LINEA DE AGUA POTABLE DE 12" DE TANQUE COAHUILA 1 A CALLE DE LOS LOBOS		1565920.41	RECURSO FEDERAL
C-00096/0015 "NOGALES AGUA 24 HRS." (REUBICACION DE LINEA DE AGUA POTABLE DE 10" DE TANQUE TORREON A TANQUE COAHUILA 1)		772040.11	RECURSO FEDERAL
C-00096/0018 "NOGALES AGUA 24 HRS." (REUBICACION DE LINEA DE CONDUCCION DE 18" (TRAMO CALLE SIERRA MADRE OCCIDENTAL))		3401674.15	RECURSO FEDERAL
C-00096/0012 "NOGALES AGUA 24 HRS." (REHABILITACION DE REBOMBEO NOMENAY)		4139212.23	RECURSO FEDERAL
C-00096/0017 "NOGALES AGUA 24 HRS." (SUMINISTRO E INSTALACION DE MACROMEDIDORES EN DIFERENTES CAPTACIONES DE LA UIDAD DE NOGALES)		588973.2	RECURSO FEDERAL
C-00096/0014 "NOGALES AGUA 24 HRS." (CONSTRUCCION DE CARCAMO DE BOMBEO DE AGUA POTABLE LAS MALVINAS)		6987682	RECURSO FEDERAL
C-00100/0010 FORTALECIMIENTO DE LA GERENCIA OPERATIVA DEL CONSEJO DE CUENCA DEL RIOS MAYO EN LOC. VARIAS, MPIO. VARIOS, SON.		499999.43	RECURSO FEDERAL
C-00100/0011 FORTALECIMIENTO DEL COMITÉ TECNICO DE AGUAS SUBTERRANEAS DEL ACUIFERO SAN JOSE DE GUAYMAS EN LOC. VARIAS, MPIO. VARIOS, SON.		159999.67	RECURSO FEDERAL
C-00100/0013 CONVENIO DE COORDINACION Y CONCERTACION PARA EL FORTALECIMIENTO DEL COMITÉ TECNICO DE AGUAS SUBTERRANEAS DEL ACUIFERO SAN MIGUEL DE HORCASITAS		99976.66	RECURSO FEDERAL
C-00100/0014 FORTALECIMIENTO DEL COMITÉ TECNICO DE AGUAS SUBTERRANEAS DEL ACUIFERO MESA DEL SERI-LA VICTORIA EN LOC. VARIAS, MPIO. HERMOSILLO, SON.		160000	RECURSO FEDERAL
C-00100/0015 FORTALECIMIENTO DE LA GERENCIA OPERATIVA DEL COMITE DE AGUAS SUBTERRANEAS DEL ACUIFERO ZANJON EN LOC. VARIAS, MPIO. VARIOS, SON.		159997.48	RECURSO FEDERAL
C-00100/0016 FORTALECIMIENTO DE LA GERENCIA OPERATIVA DE LA COMISION DE CUENCA DEL RIO CONCEPCION EN LOC. VARIAS, MPIO. VARIOS, SON.		160000	RECURSO FEDERAL
C-00100/0017 FORTALECIMIENTO DE LA GERENCIA OPERATIVA DEL CONSEJO DE CUENCA DEL ALTO NOROESTE EN LOC. VARIAS, MPIO. VARIOS, SON.		499902.72	RECURSO FEDERAL
C-00100/0018 FORTALECIMIENTO DE LA GERENCIA OPERATIVA DEL COMITE DE PLAYAS LIMPIAS DE PTO. PEÑASCO EN LOC. PUERTO PEÑASCO, MPIO. PTO. PNCO, SON.		159999.93	RECURSO FEDERAL
C-00100/0012 FORTALECIMIENTO DE LA GERENCIA OPERATIVA DEL CONSEJO DE CUENCA DEL RIOS YAQUI-MATAPE EN LOC. VARIAS, MPIO. VARIOS, SON.		499376.98	RECURSO FEDERAL
C-00140/0002 EQUIPAMIENTO DE POZO EN LA LOCALIDAD DE BAHIA DE LOBOS, MPIO. SAN IGNACIO RIO MUERTO, FAFEF S/OF. SH-FAFEF-16-018		117031.24	RECURSO FAFEF
C-00140/0003 REHABILITACION DE LINEA DE CONDUCCION, LOC. NACOZARI DE GARCIA, MPIO. NACOZARI SH-FAFEF-16-019		320068.64	RECURSO FAFEF
C-00106/0002 ROGRAMA AGUA LIMPIA 2016		2319755.31	NORMAL CONVENIDO
C-00135/0017 INSTALACION DE 4 VALVULAS SECCIONADORAS EN EL ACUEDUCTO INDEPENDENCIA, EN LOC. HERMOSILLO, SON. APAUR		1089822.51	NORMAL CONVENIDO
C-00135/0018 LINEA DE ALIMENTACION AL SECTOR DEL TANQUE PALO VERDE II, EN LOC. HERMOSILLO, SON. APAUR		3587483.94	NORMAL CONVENIDO
C-00135/0019 REPOSICIÓN DE POZO NO. 8 DE CAPTACION RIO YAQUI, MPIO. GUAYMAS, APAUR		1355055.53	NORMAL CONVENIDO
C-00135/0024 REHABILITACION DE ACUEDUCTO EL RIITO EN LOC. CANANEA, MPIO. CANANEA, SON. APAUR		1919118.27	NORMAL CONVENIDO
C-00135/0025 INTRODUCCION DE RED DE AGUA POTABLE COL. NUEVO SONORA EN LOC. ETCHOJOA, MPIO. ETCHOJOA, SON. APAUR		798002.61	NORMAL CONVENIDO
C-00135/0026 PROYECTO EJECUTIVO PARA LA AMPLIACION DE LA RED DE ATARJEAS CONSTRUCCION DEL SISTEMA DE TRATAMIENTO DE AGUAS RESIDUALES, EN LOC. DE IMURIS, MPIO. DE IMURIS S/OF. SH-NC-16-130 DEL 14/OCT/16 APAUR 2016		463985.24	NORMAL CONVENIDO
C-00135/0027 CONSTRUCCION DEL SISTEMA DE AGUA POTABLE, EN LOC. DE CUAHUTEMOC (CAMPO CINCO), MPIO. DE CAJEME, SON. S/OF. SH-NC-16-130 DEL 14/OCT/16 APAUR 2016		257200.62	NORMAL CONVENIDO

GASTO DE INVERSION EJERCIDO:			
	NOMBRE DEL PROYECTO	MONTO EROGADO	ORIGEN DEL RECURSO*
C-00135/0001	ELABORACION DE PROYECTO EJECUTIVO PARA LA CONSTRUCCION DE DRENAJE PLUVIAL, EN LOC. GUAYMAS, MPIO. DE GUAYMAS, SON. APAUR	735484.5	NORMAL CONVENIDO
C-00135/0002	ELABORACION DE PROYECTO EJECUTIVO PARA LA CONSTRUCCION DE DRENAJE PLUVIAL, EN SECTOR CHIMENEAS, LOC. NOGALES, MPIO. DE NOGALES, SON. OF. SH-NC-16-025 DEL 11/MAY/16 APAUR	655255.44	NORMAL CONVENIDO
C-00135/0003	ELABORACION DE PROYECTO EJECUTIVO PARA LA CONSTRUCCION DE DRENAJE PLUVIAL, EN SECTOR PARQUE INDUSTRIAL SAN CARLOS (SAN RAMON), LOC. NOGALES, MPIO. DE NOGALES, SON. APAUR	543516.71	NORMAL CONVENIDO
C-00135/0004	ELABORACION DE PROYECTO PARA EL MEJORAMIENTO DEL SISTEMA DE AGUA POTABLE EN VICAM, MPIO. GUAYMAS APAUR	352161.45	NORMAL CONVENIDO
C-00135/0005	ELABORACION DE PROYECTO PARA EL MEJORAMIENTO DEL SISTEMA DE AGUA POTABLE, DRENAJE SANITARIO Y CONSTRUCCION DE TRATAMIENTO DE AGUAS RESIDUALES EN YECORA, MPIO. YECORA, APAUR	485038.75	NORMAL CONVENIDO
C-00135/0020	SUPERVISION TECNICA DEL PROAGUA APARTADO URBANO, EN LOC. VARIAS, MPIO. VARIOS, APAUR	478237.16	NORMAL CONVENIDO
C-00135/0023	CONSTRUCCION DE LINEA DE CONDUCCION Y ELECTRIFICACION DE POZO EN LOC. SAN MIGUELITO, MPIO. BAVISPE, OF. SH-NC-16-078 DEL 10/JUN/16 APARURAL 2016	147874.6	NORMAL CONVENIDO
C-00135/0006	AMPLIACION DE AGUA POTABLE (INCLUYE REVISION TOTAL DE LA RED), EN LOC. TECORIPA, MPIO. LA COLORADA APARURAL	1196192.61	NORMAL CONVENIDO
C-00135/0016	CONSTRUCCION DEL SISTEMA DE ALCANTARILLADO Y PLANTA DE TRATAMIENTO DE AGUAS RESIDUALES (PRIMERA ETAPA), EN LOC. MI PATRIA ES PRIMERO, MPIO. EMPALME, SON. APARURAL	2320073.37	NORMAL CONVENIDO
C-00135/0008	PROYECTO EJECUTIVO PARA LA AMPLIACION DEL SISTEMA DE AGUA POTABLE EN EL SECTOR RANCHITOS EN LOC. SAN CARLOS, MPIO. GUAYMAS, APARURAL	267405.1	NORMAL CONVENIDO
C-00135/0009	PROYECTO INTEGRAL DEL SISTEMA DE AGUA POTABLE, EN LOC. ORTIZ, MPIO. DE GUAYMAS	459983.32	NORMAL CONVENIDO
C-00135/0010	PROYECTO INTEGRAL DEL SISTEMA DE AGUA POTABLE, EN LOC. LA MISA, MPIO. DE GUAYMAS, APARURAL	380318.21	NORMAL CONVENIDO
C-00135/0013	ATENCION SOCIAL Y PARTICIPACION COMUNITARIA PROGRAMA PARA LA SOSTENIBILIDAD DE LOS SERVICIOS DE AGUA POTABLE Y SANEAMIENTO EN ZONAS RURALES (APARURAL)	727885.52	NORMAL CONVENIDO
C-00135/0022	SUPERVISION TECNICA DEL PROAGUA APARTADO APARURAL, EN LOC. VARIAS, MPIO. VARIOS, SON. APARURAL	360699.55	NORMAL CONVENIDO
C-00135/0021	MONITOREO DE OBRAS DE AÑOS ANTERIORES, EN LOC. VARIAS, MPIO. VARIOS, SON. OF. SH-NC-16-076 DEL 24/MAY/16	260452.73	NORMAL CONVENIDO
C-00135/0028	PROYECTO EJECUTIVO PARA LA CONSTRUCCION DE LA RED DE ALCANTARILLADO Y SANEAMIENTO EN LOC. LA ESTANCIA, MPIO. ACONCHI, OF. SH-NC-16-131 DEL 14/OCT/16 APARURAL 2016	69684.72	NORMAL CONVENIDO
C-00135/0029	PROYECTO INTEGRAL PARA LA CONSTRUCCION DE LA RED DE ALCANTARILLADO Y SANEAMIENTO EN LOC. MAYTORENA, MPIO. EMPALME, OF. SH-NC-16-131 DEL 14/OCT/16 APARURAL 2016	125157.77	NORMAL CONVENIDO
	ELABORACION DE PROYECTO EJECUTIVO PARA LA CONSTRUCCION DEL SISTEMA DE ALCANTARILLADO SANITARIO (ANUENCIA) LOC. EJIDO CARRILLO MARCOR, OF. 05.06-719/2016 DEL 31/MAY/16 APARURAL 2016	453450.88	RECURSO FEDERAL
	PROYECTO EJECUTIVO PARA LA CONSTRUCCION DEL SISTEMA DE AGUA POTABLE LOC. KUTANTAKA, OF. 05.06-719/2016 DEL 31/MAY/16 APARURAL 2016	298114.11	RECURSO FEDERAL
	PROYECTO EJECUTIVO PARA LA CONSTRUCCION DEL SISTEMA DE AGUA POTABLE LOC. DESEMBOQUE, OF. 05.06-719/2016 DEL 31/MAY/16 APARURAL 2016	265180.02	RECURSO FEDERAL
	PROYECTO EJECUTIVO PARA LA CONSTRUCCION DE LINEA DE CONDUCCION INTERCOMUNITARIA, LOC. VARIAS, OF. 05.06-719/2016 DEL 31/MAY/16 APARURAL 2016	435984.37	RECURSO FEDERAL
	PROYECTO EJECUTIVO PARA LA CONSTRUCCION DEL SISTEMA DE AGUA POTABLE, LOC. SAN PEDRO, OF. 05.06-719/2016 DEL 31/MAY/16 APARURAL 2016	249963.15	RECURSO FEDERAL
	ELABORACION DE PROYECTO EJECUTIVO PARA LA CONSTRUCCION DEL SISTEMA ALCANTARILLADO SANITARIO, EN LOC. E.J. SAN LUIS, MPIO. DE HERMOSILLO, SON. OF. 05.06-719/2016 DEL 31/MAY/16 APARURAL 2016	448772.2	RECURSO FEDERAL

\* Se deberán informar con todas las fuentes del recurso.

Ya sean obras con Recurso Federal, Recurso Estatal e Ingresos Propios del ente Público.

"Bajo protesta de decir verdad declaramos que los Estados Financieros y sus Notas, son razonablemente correctos y son responsabilidad del emisor"

Sistema Estatal de Evaluación  
Indicadores de Postura Fiscal  
Comision Estatal del Agua  
Del 01 de Enero al 31 de Diciembre de 2016  
(pesos)

CPCA-IV-17

**CUENTA PÚBLICA 2016**

Concepto	Estimado Original Anual	Devengado	Pagado 3
I. Ingresos Presupuestarios (I= 1 + 2)	415,124,303.00	551,831,061.05	519,234,907.71
1. Ingresos Gobierno del Estado 1			
2. Ingresos Sector Paraestatal 1	415,124,303.00	551,831,061.05	519,234,907.71
II. Egresos Presupuestarios ( II= 3+4 )	415,124,303.00	510,401,736.00	430,742,424.00
3. Egresos del Gobierno de la Entidad Federativa 2			
4. Egresos del Sector Paraestatal 2	415,124,303.00	510,401,736.00	430,742,424.00
III. Balance Presupuestario (Superávit o Déficit) (III= I-II)	0.00	41,429,325.05	88,492,483.71
Concepto	Estimado Original Anual	Devengado	Pagado 3
III. Balance Presupuestario (Superávit o Déficit)	0.00	41,429,325.05	88,492,483.71
IV. Interés, Comisiones y Gastos de la Deuda	21,600,000.00	18,914,800.34	18,914,800.34
V. Balance Primario (superávit o Déficit) (V= III-IV)	-21,600,000.00	22,514,524.71	69,577,683.37
Concepto	Estimado Original Anual	Devengado	Pagado 3
A. Financiamiento			
B. Amortización de la Deuda	14,400,000.00	10,897,425.02	10,897,425.02
C. Endeudamiento o Desendeudamiento (C=A-B)	-14,400,000.00	-10,897,425.02	-10,897,425.02

"Bajo protesta de decir verdad declaramos que los Estados Financieros y sus Notas, son razonablemente correctos y son responsabilidad del emisor"

C.P. JUDITH GUADALUPE NAVARRO SANTOS  
DIRECTOR ADMINISTRATIVO

C.P. JUAN CARLOS ENCINAS IBARRA  
DIRECTOR GENERAL DE ADMINISTRACIÓN Y FINANZAS



Sistema Estatal de Evaluación  
Balance Presupuestario - LDF  
Comisión Estatal del Agua  
Del 01 de Enero al 31 de Diciembre de 2016  
(PESOS)

CPCA-IV-17-A

**CUENTA PÚBLICA 2016**

Concepto (c)	Estimado/ Aprobado (d)	Devengado	Recaudado/ Pagado
<b>A. Ingresos Totales (A = A1+A2+A3)</b>	415,124,303	551,831,061	519,234,908
A1. Ingresos de Libre Disposición	380,654,303	429,991,276	397,395,123
A2. Transferencias Federales Etiquetadas	34,470,000	121,839,785	121,839,785
A3. Financiamiento Neto	-	-	-
<b>B. Egresos Presupuestarios<sup>1</sup> (B = B1+B2)</b>	415,124,303	510,401,736	430,742,424
B1. Gasto No Etiquetado (sin incluir Amortización de la Deuda Pública)	380,654,303	444,578,423	387,930,502
B2. Gasto Etiquetado (sin incluir Amortización de la Deuda Pública)	34,470,000	65,823,313	42,811,922
<b>C. Remanentes del Ejercicio Anterior (C = C1 + C2)</b>	-	-	-
C1. Remanentes de Ingresos de Libre Disposición aplicados en el periodo	-	-	-
C2. Remanentes de Transferencias Federales Etiquetadas aplicados en el periodo	-	-	-
<b>I. Balance Presupuestario (I = A - B + C)</b>	-	41,429,325	88,492,484
<b>II. Balance Presupuestario sin Financiamiento Neto (II = I - A3)</b>	-	41,429,325	88,492,484
<b>III. Balance Presupuestario sin Financiamiento Neto y sin Remanentes del Ejercicio Anterior (III= II - C)</b>	-	41,429,325	88,492,484

Concepto	Aprobado	Devengado	Pagado
<b>E. Intereses, Comisiones y Gastos de la Deuda (E = E1+E2)</b>	21,600,000	18,914,800	18,914,800
E1. Intereses, Comisiones y Gastos de la Deuda con Gasto No Etiquetado	21,600,000	18,914,800	18,914,800
E2. Intereses, Comisiones y Gastos de la Deuda con Gasto Etiquetado	-	-	-
<b>IV. Balance Primario (IV = III + E)</b>	21,600,000	60,344,125	107,407,284

Concepto	Estimado/ Aprobado	Devengado	Recaudado/ Pagado
<b>F. Financiamiento (F = F1 + F2)</b>	-	-	-
F1. Financiamiento con Fuente de Pago de Ingresos de Libre Disposición	-	-	-
F2. Financiamiento con Fuente de Pago de Transferencias Federales Etiquetadas	-	-	-
<b>G. Amortización de la Deuda (G = G1 + G2)</b>	14,400,000	10,897,425	10,897,425
G1. Amortización de la Deuda Pública con Gasto No Etiquetado	14,400,000	10,897,425	10,897,425
G2. Amortización de la Deuda Pública con Gasto Etiquetado	-	-	-
<b>A3. Financiamiento Neto (A3 = F - G)</b>	14,400,000	10,897,425	10,897,425

Sistema Estatal de Evaluación  
Balance Presupuestario - LDF  
Comisión Estatal del Agua  
Del 01 de Enero al 31 de Diciembre de 2016  
(PESOS)

CPCA-IV-17-A

CUENTA PÚBLICA 2016

Concepto	Estimado/ Aprobado	Devengado	Recaudado/ Pagado
A1. Ingresos de Libre Disposición	380,654,303	429,991,276	397,395,123
A3.1 Financiamiento Neto con Fuente de Pago de Ingresos de Libre Disposición (A3.1 = F1 - G1)	14,400,000	10,897,425	10,897,425
F1. Financiamiento con Fuente de Pago de Ingresos de Libre Disposición	-	-	-
G1. Amortización de la Deuda Pública con Gasto No Etiquetado	14,400,000	10,897,425	10,897,425
B1. Gasto No Etiquetado (sin incluir Amortización de la Deuda Pública)	380,654,303	444,578,423	387,930,502
C1. Remanentes de Ingresos de Libre Disposición aplicados en el periodo	-	-	-
<b>V. Balance Presupuestario de Recursos Disponibles (V = A1 + A3.1 - B1 + C1)</b>	<b>14,400,000</b>	<b>25,484,572</b>	<b>1,432,804</b>
<b>VI. Balance Presupuestario de Recursos Disponibles sin Financiamiento Neto (VI = V - A3.1)</b>	<b>-</b>	<b>14,587,147</b>	<b>9,464,621</b>

Concepto	Estimado/ Aprobado	Devengado	Recaudado/ Pagado
A2. Transferencias Federales Etiquetadas	34,470,000	121,839,785	121,839,785
A3.2 Financiamiento Neto con Fuente de Pago de Transferencias Federales Etiquetadas (A3.2 = F2 - G2)	-	-	-
F2. Financiamiento con Fuente de Pago de Transferencias Federales Etiquetadas	-	-	-
G2. Amortización de la Deuda Pública con Gasto Etiquetado	-	-	-
B2. Gasto Etiquetado (sin incluir Amortización de la Deuda Pública)	34,470,000	65,823,313	42,811,922
C2. Remanentes de Transferencias Federales Etiquetadas aplicados en el periodo	-	-	-
<b>VII. Balance Presupuestario de Recursos Etiquetados (VII = A2 + A3.2 - B2 + C2)</b>	<b>-</b>	<b>56,016,472</b>	<b>79,027,863</b>
<b>VIII. Balance Presupuestario de Recursos Etiquetados sin Financiamiento Neto (VIII = VII - A3.2)</b>	<b>-</b>	<b>56,016,472</b>	<b>79,027,863</b>

C.P. JUDITH GUADALUPE NAVARRO SANTOS  
DIRECTOR ADMINISTRATIVO

C.P. JUAN CARLOS ENCINAS IBARRA  
DIRECTOR GENERAL DE ADMINISTRACIÓN Y FINANZAS

Sistema Estatal de Evaluación  
Relación de Cuentas Bancarias Productivas Específicas  
Comision Estatal del Agua  
Del 01 de Enero al 31 de Diciembre de 2016  
(pesos)

**CPCA-IV-18**

**CUENTA PÚBLICA 2016**

	Fondo, Programa o Convenio	Datos de la Cuenta Bancaria	
		Institución Bancaria	Número de Cuenta
1	GERENCIA RIO CONCEPCION 2016	BBVA BANCOMER	0105476690
2	COTAS SAN MIGUEL DE HORCASITAS 2016	BBVA BANCOMER	0105476739
3	PLAYAS LIMPIAS 2016	BBVA BANCOMER	0105476607
4	GERENCIA OPERATIVA CUENCA RIO MAYO 2016	BBVA BANCOMER	0105476615
5	GERENCIA OPERATIVA CUENCA RIO YAQUI-MATAPE 2016	BBVA BANCOMER	0105476623
6	GERENCIA OPERATIVA CUENCA ALTO NOROESTE 2016	BBVA BANCOMER	0105476666
7	(COTAS) COMITÉ TECNICO RIO ZANJON 2016	BBVA BANCOMER	0105476801
8	(COTAS) COMITÉ TECNICO RIO SAN JOSE DE GUAYMAS 2016	BBVA BANCOMER	0105476747
9	(COTAS) COMITÉ TECNICO MESA SERI VICTORIA 2016	BBVA BANCOMER	0105476763
10	PTO. PÑSCO, NOG, NCZ. R-23 CONT.ECON. INVER.	BBVA BANCOMER	0199425748
11	NACUZARI 24 HRS. R-23 CONT.ECON. INVER.	BBVA BANCOMER	0199425624
12	AGUA LIMPIA 2016	BBVA BANCOMER	0104908872
13	APAUT 2016	BBVA BANCOMER	0104930460
14	APARURAL 2016	BBVA BANCOMER	0104930436
15	FAFEF 2016	BBVA BANCOMER	0107744072
16	PRODI 206	BBVA BANCOMER	0108370222
17	RAMO 23 LOMA DE ETCHOROPO	SCOTIABANK INVERLAT	1106765696

"Bajo protesta de decir verdad declaramos que los Estados Financieros y sus Notas, son razonablemente correctos y son responsabilidad del emisor"

C.P. JUDITH GUADALUPE NAVARRO SANTOS  
DIRECTOR ADMINISTRATIVO

C.P. JUAN CARLOS ENCINAS IBARRA  
DIRECTOR GENERAL DE ADMINISTRACIÓN Y FINANZAS

**Sistema Estatal de Evaluación  
Relación de Bienes Muebles e Inmuebles que Componen su Patrimonio  
Comisión Estatal del Agua  
Al 31 Diciembre de 2016  
(pesos)**

**CPCA-IV-19**

**CUENTA PÚBLICA 2016**

Código	Descripción del Bien	Valor en Libros
<b>BIENES MUEBLES</b>		
1	COMPUTADORA LANIX BRAN 2900 PENTIUM 4 2266 GHZ 256 MB EN RAM, DISCO DURO 70GB NUM. SERIE: 00408156666	<b>10616.81</b>
2	COMPUTADORA LANIX TITAN PENTIUM 4 A 3.2 GHZ, 1024 MB DE MEMORIA, 80 GB DISCO DURO, UNIDAD CD RW, WINDOWS XP NUM. SERIE: 09409167570 MONITOR LA	<b>15927.75</b>
3	COMPUTADORA HP COMPAG PROC. 2.8 GHZ, D.D. 40 GB, MEMORIA RAM 256 N3XKD4310414	<b>10775</b>
4	IMPRESORA LASER XEROX PHASER 3450DN NEGRO SN: PMY049037	<b>8110.99</b>
5	SERVIDOR DE DOMINIO HP PROLIANT DL140 G2 PROC. INTEL XEON DP A 3.4 GHZ, S/N: MX2524008N	<b>31185</b>
6	SERVIDOR DE CORREO HP PROLIANT DL380 G4 PROC. INTEL XEON DP A 3.4 GHZ, S/N: USX53300G7	<b>61380</b>
7	SITE	<b>24741.98</b>
8	COMPUTADORA DE ESCRITORIO MARCA HP COMPAC MODELO DC5700, NO DE SERIE: 3CR823183P MONITOR DE 19" MARCA HP LCD NO DE SERIE: CNCB110BH5	<b>11750</b>
9	COMPUTADORA DE ESCRITORIO MARCA HP BUSSINES MOD. DC5700 SERIE: CPU: MX17460BXP	<b>11915</b>
10	IMPRESORA HP 9800 SERIE: NT59Q11122	<b>4800</b>
11	COMPUTADORA DE ESCRITORIO PENTIUM IV CPU: 2UA63200TX, MONITOR: CNC627Q55P, TECLADO: B93CBOAVB19221, MOUSE	<b>17390</b>
12	ANTENA DE TRANSMISIÓN CLASE MAESTRO / AP Y CLASE CLIENTE	<b>24480</b>
13	PROCESADOR XEON DE 3.6 GHZ A 800 MHZ	<b>12490</b>
14	PROCESADOR XEON DE 3.4 GHZ A 800 MHZ	<b>10520</b>
15	NOTEBOOK HP COMPAG 67108 CORE2DUP DISCO DURO RED INALAMBERICA NO SERIE: CNU7592223	<b>13690</b>

Código	Descripción del Bien	Valor en Libros
<b>BIENES MUEBLES</b>		
16	COMPUTADORA DE ESCRITORIO MARCA HP BUSSINES MOD. DC5700 SERIE: CPU: MX17460BYD	<b>11915</b>
17	SERVIDOR HP PROLIANT DL40 G3 CON UN PROCESADOR INTEL XEON DUAL CORE	<b>38836.9</b>
18	SERVIDOR HP PROLIANT DL380 G5 DOS PROCESADORES INTEL XEON DUAL CORE	<b>64328.41</b>
19	MONITOR DE 19" MARCA HP LCD NO DE SERIE: CNCB110B.J5	<b>2990</b>
20	SONY BLUE RAY BDP-S360 SERIE: S0110388017	<b>3521</b>
21	HP SCANJET 5590 2400 DPI SERIE: SCN948VHO9F	<b>6810</b>
22	HP 8100 ELT C13 550 500 GB 3 GB WIN 7 HP LCD 20" SERIE: SNA10501S.LK	<b>12948.89</b>
23	IMPRESORA HP BUSSINES 16800 SERIE: TH875220NQ	<b>4590</b>
24	HP 8100 ELT C13 550 500 GB 3 GB WIN 7 HP LCD 20" SERIE: SNA105027X9 MONITOR: SCN40410RW9	<b>12948.89</b>
25	HP 8100 ELT C13 550 500 GB 3 GB WIN 7 HP LCD 20" SERIE: SNA10501S.L6 MONITOR: SCN40410RW0	<b>12948.89</b>
26	HP 8100 ELT C13 550 500 GB 3 GB WIN 7 HP LCD 20" SERIE: MX10501S.LL	<b>12948.89</b>
27	LAPTOP TOSHIBA C640-SP4019M C13 SERIE:	<b>10635.41</b>
28	LAPTOP TOSHIBA C640-SP4019M C13 SERIE: 9A421476Q	<b>10635.41</b>
29	HP ISMART 310-1020LA SERIE: MX11230GX4	<b>14600</b>
30	HP PAVILION DV6-3187LA SERIE: S0130105645	<b>15060</b>
31	HP OFFICEJET PRO 8000 C6092A SERIE: SCNDJA3Q08N	<b>1348.24</b>

Código	Descripción del Bien	Valor en Libros
<b>BIENES MUEBLES</b>		
32	COMPUTADORA DE ESCRITORIO MARCA HP DC7900 COREZDUO E8400. NUM DE SERIE: MXJBS101V6. MONITOR: CNC8520VQ4	18390
33	HP TSMART 310-1010LA W7 HOME PREMIUM 4CS041090P	12008.99
34	MONITOR: MARCA VIEWSONIC	2150
35	HP TSMART 310-1010LA W7 HOME PREMIUM 4CS0410975	12008.99
36	TOSHIBA C640-SP4019M C85 2 GB DVD5M 14" W7 PRO S1B40015Q	10635.41
37	HP OFFICEJET PRO 8500A A910 CNO8IAK1J9	3147.06
38	HP OFFICEJET PRO 8500A A910 CNI2HBK07C	3147.06
39	EPSON POWERLite S10-2600 LUMEN	6572.94
40	HP 8100 ELT C85 550 500 GB 3 GB DVDWRW 22 EN 1 WIN7 HP LCD DE 20" SERIE: MXL110QV1	12008.99
41	HP 8100 ELT C85 550 500 GB 3 GB DVDWRW 22 EN 1 WIN7 HP LCD DE 20" MXL1110QVZ	12008.99
42	HP 8100 ELT C85 550 500 GB 3 GB DVDWRW 22 EN 1 WIN7 HP LCD DE 20" SERIE: MXL1110Q30	12008.99
43	PC HP 8200 ELITE SMALL SMXL11911DS	13443
44	IMPRESORA HP LASERJET P1606DN VNB3D79603	3582.55
45	NOBREACK SOLA BASIC MICRO SR480 C/REG NUM. SERIE: E06F02271	1207.5
46	NOBREACK SOLA BASIC MICRO SR480 C/REG NUM. SERIE:	1207.5
47	IMPRESORA LASER MONOCROMATICA MARCA HP MODELO LASERJET 4252N NO DE SERIE: CNDX308005	9290

Código	Descripción del Bien	Valor en Libros
<b>BIENES MUEBLES</b>		
48	IMPRESORA LASER MONOCROMATICA MARCA HP MODELO LASERJET 4252N NO DE SERIE: CNDX308005	9290
49	NOBREACK SOLA BASIC MICRO SR480 C/REG NUM. SERIE:	1207.5
50	2 SERVIDORES HP (77,887.50 C/U)	155775
51	COMPUTADORA PORTATIL TIPO NOTEBOOK MARCA HP MODELO NC 6230 PROCESADOR INTEL PENTIUM M CENTRINO. SN CNIJ53831XV	19807.79
52	IMPRESORA HP DESKJET 9800 MYS9011122	4800
53	COMPUTADORA DE ESCRITORIO MARCA HP BUSINESS MOD. DC5700 SERIE: CPU:MXJ7460C04 MONITOR: QKH072404506	11915
54	COMPUTADORA LANIX BRAIN 2900 PENTIUM 4 2.8 GHZ 512 MB EN RAM. DISCO DURO 80 GB DVD/CDRW. FAX. WINDOWS XP PRO. BOCINAS NUM. SERIE: 00406153312 MONITOR SVGA 17" LANIX 7005 NUM. SERIE: 4	13028.35
55	COMPUTADORA DE ESCRITORIO MARCA HP COMPAC MODELO DC5700. NO DE SERIE: 3CR82218L8 MONITOR DE 19" MARCA HP LCD NO DE SERIE: CNC81108GM	11750
56	HP OFFICEJET PRO 8000 C6092A SERIE: 3CNOAJ3Q08N	1348.24
57	COMPUTADORA DE ESCRITORIO MARCA HP DC7900 COREZDUO E8400. NUM DE SERIE: MXJBS10DWJ. MONITOR: CNC8520QN4	18390
58	HP BUSINESS INKJET 2800 C8174A	10486
59	HP 8100 ELT C85 550 500 GB 3 GB WIN 7 HP LCD 20" SERIE: 3M-XD95013JIN MONITOR: 3CN404108BQ	12748.89
60	LAPTOP TOSHIBA C640-SP4019M C13 SERIE: CNC04620VS	10635.41
61	HP MINI 110-3119LA CNC04211F	4597.76
62	HP MINI 110-3119LA CNC04207YL	4597.76
63	NOBREACK SOLA BASIC MICRO SR480 C/REG NUM. SERIE: E0H13852	1207.5
64	LANIX TITAN 3090 VER4 P4 630, 2/512 MB, 80 GB, CDRW, WIN XP PRO NUM. SERIE: 00511237984 MONITOR SVGA 17" LANIX LN7105 NUM. SERIE: 510LX170	11022.75
65	IMPRESORA EPSON 2200 SERIE: EB0Y126268	1
66	PANTALLA TRIPIE DE 178 X 178	1022.76
67	IMPRESORA LASER JET 1300N N/5 CNB1J81207	3849
68	IMPRESORA DE INYECCION DE TINTA MARCA HP MODELO DESKJET 6940 NO DE SERIE: M7841CS0J9	1150
69	COMPUTADORA DE ESCRITORIO MARCA HP COMPAC MODELO DC5700. NO DE SERIE: 3CR817016R MONITOR DE 19" MARCA HP LCD NO DE SERIE: CNC8120X11	11750
70	HP OFFICEJET PRO 8500 A CNO8IAK1J8	3147.06

Código	Descripción del Bien	Valor en Libros
71	HP 8100 ELT C19 550 GB 3 GR WIN 7 HP LCD 20" SERIE: MX105015J8	12948.89
72	LAPTOP TOSHIBA C640-SP4019M C13 SERIE: 9A420917Q	10635.41
73	LAPTOP TOSHIBA C640-SP4019M C13 SERIE: 9A420939Q	10635.41
74	PROYECTOR DE VIDEO 2000 LUMENS N/S: PFC050952378	18500
75	NOTEBOOK VAO E435 NEGRA 50130111080	12955.13
76	HP TSMART 310-1010LA W7 HOME PREMIUM 4CS03700PQ	12908.99
77	HP TSMART 310-1010LA W7 HOME PREMIUM 4CS04108KV	12908.99
78	HP 8100 ELT C19 550 GB 3 GR DVDWR 22 EN 1 WIN7 HP LCD DE 20" MXL1110G31	12908.99
79	IMPRESORA HP LASERJET P1606DN VNS3D799600	3525.55
80	IMPRESORA HP DESKJET 840 C. SERIE NUM. M X112120VJ	1950
81	COMPUTADORA PORTATIL TIPO NOTEBOOK CNU6260242	13490
82	HP PAVILION DV6-3187LA17 500GB/DVDSW/15.6 SERIE: CNF0451WLT	15050
83	IMPRESORA LASERJET 1320N CNHC65R004	5890
84	COMPUTADORA DE ESCRITORIO MARCA HP BUSSINES MOD. DC5700 SERIE: CPU: MXJ74608KV	11915
85	HP 8100 ELT C19 550 GB 3 GR WIN 7 HP LCD 20" SERIE: SWXL0501 S1Q MONITOR: SCH40410569	12948.89
86	HP OFFICEJET PRO 8500 A. CN08AK226	3147.06
87	HP 8100 ELT C19 550 GB 3 GR DVDWR 22 EN 1 WIN7 HP LCD DE 20"	12908.99
88	PANTALLA DE PROY. 2.44 X 2.44 DE PARED	1942.5
89	COMPUTADORA DE ESCRITORIO MARCA HP COMPAC MODELO DC5700, NO DE SERIE: 3CR82181P MONITOR DE 19" MARCA HP LCD NO DE SERIE: CNC8110BHZ	11750
90	HP PAVILION SLIMLINE S5330LA DESKTOP. SERIE: 33CR05007R. MONITOR HP SERIE: 33CQ0083PW6	13793.1
91	LAPTOP HP PRO 4420S/C13 SERIE: CNF0310NKS	5345
92	HP TSMART 310-1010LA W7 HOME PREMIUM 4CS04108PX	12908.99
93	HP MININOTE 5101	7730
94	MONITOR LCD DE 17" WXGA MARCA HP MODELO W17E NO DE SERIE: CNC895LV5	2140
95	ACCDOKING HP ADVANCES DOCKING STATION FACT. 29112 P-D 123 211-1-06	1990
96	ACCDOKING HP ADVANCES DOCKING STATION FACT. 29112 P-D 123 211-1-06	1990
97	LAP TOP HP MOD. NC 6230 P. INTEL CENTRINO D.D 60GB 1024RAM N/S: CNU5121DK	19807.79
98	CPU LANIX P. 4. PROC.3.2 D.D.80GB RAM 512 S/N: 00508225311	9370
99	HP OFFICEJET PRO 8500A A910	3147.06
100	HP 8100 ELT C19 550 GB 3 GR DVDWR 22 EN 1 WIN7 HP LCD DE 20" SERIE: MXL1110GXX	12908.99

Código	Descripción del Bien	Valor en Libros
101	COMPUTADORA LANIX TITAN PENTIUM 4 A 3.06 GHZ. MEMORIA 512 MB. 40 GB DISCO DURO. UNIDAD CD ROM. T. RED. WINDOWS XP PRO. NIMA. SERIE 09400163457 MONITOR. TECLADO Y MOUSE	12543.75
102	SCANNER HP 5550 NUM. SERIE: PG3CNS31ZV	4175.5
103	DOCKING STATION MARCA HP MODELO ADVANDES DOCKING STATION	1790
104	COMPUTADORA PORTATIL TIPO NOTEBOOK MARCA HP MODELO 6910P NO DE SERIE: CN08321MBF	17390
105	HP 8100 ELT C19 550 GB 3 GR WIN 7 HP LCD 20" SERIE: MXL05015J8M	12948.89
106	HP MINI 110-3119LA SERIE: CNC0453R1H	4597.76
107	LAPTOP TOSHIBA TECRA SYAO60285H	17447.41
108	COMPUTADORA PORTATIL TIPO NOTEBOOK MARCA HP MODELO 67108 UM DE SERIE: CNU8143F73	13650
109	IMPRESORA HP OFFICEJET G85 IMPRESORA, COPIADORA, FAX. SCANNER CALIDAD FOTOG. CON PARALELO Y USB NO. SERIE: 5SGG18E0CVM	8625
110	LAPTOP TOSHIBA TECRA S1 A0614666H	17447.41
111	EQUIPO DE COMPUTO LAP TOP PROCESADOR PENTIUM IV 2.66 GHZ SERIE: CNF301M32	23499.41
112	IMPRESORA DE INYECCION HP 6540 SERIE: M16145Q18W	1390
113	ESCANNER HP MODELO G3010 SERIE: JLT4L6974ZZ	2787.4
114	ESCANNER HP MODELO G3010 SERIE: CN69VA23WC	2787.4
115	COMPUTADORA DE ESCRITORIO MARCA HP BUSSINES MOD. DC5700 SERIE: CPU: MXJ7460C02	9765
116	COMPUTADORA DE ESCRITORIO MARCA HP BUSSINES MOD. DC5700 SERIE: CPU: MXJ7460B1 MONITOR:	11915
117	COMPUTADORA DE ESCRITORIO MARCA HP BUSSINES MOD. DC5700 SERIE: CPU: MXJ7460B2F	11915
118	NOTEBOOK HP COMPAG 67108 CORE2DUP DISCO DURO RED INALAMBERICA NO SERIE: CN07480QPL	13690
119	MONITOR LCD DE 17" WXGA MARCA HP MODELO W17E NO DE SERIE: CNC89CMWR	2140
120	COMPUTADORA DE ESCRITORIO MARCA HP DC7900 CORE2DUO E8400. NUM DE SERIE: MXJ8510216. MONITOR : CNC8520VR4	18390
121	COMPUTADORA DE ESCRITORIO MARCA HP DC7900 CORE2DUO E8400. NUM DE SERIE: MXJ8510DYC. MONITOR: CNC8520VQ8	18390
122	COMPUTADORA DE ESCRITORIO MARCA HP DC7900 CORE2DUO E8400. NUM DE SERIE: MXJ851020X. MONITOR: CNC85120VR5	18390
123	COMPUTADORA DE ESCRITORIO MARCA HP DC7900 CORE2DUO E8400. NUM DE SERIE: MXJ8510DXH. MONITOR: CNC8520GPM	18390

Código	Descripción del Bien	Valor en Libros
124	COMPUTADORA DE ESCRITORIO MARCA HP DC7900 COREZDUO B8400. NUM DE SERIE: MXJBS10DWP. MONITOR: CNC8520QPC	18390
125	COMPUTADORA DE ESCRITORIO MARCA HP DC7900 COREZDUO B8400. NUM DE SERIE: MXJBS101XB. MONITOR: XN8520WR3	18390
126	COMPUTADORA DE ESCRITORIO MARCA HP DC7900 COREZDUO B8400. NUM DE SERIE: MXJBS10DWS. MONITOR: CNC8520QPL	18390
127	COMPUTADORA DE ESCRITORIO MARCA HP COMPAC MODELO DC5700. NO DE SERIE: 3C8R221899 MONITOR DE 19" MARCA HP LCD NO DE SERIE: CNC8110BHH	11750
128	NOBREACK SOLA BASIC MICRO SR480 C/REG NUM. SERIE: E06F02313	1207.5
129	NOBREACK SOLA BASIC MICRO SR480 C/REG NUM. SERIE: E06F02308	1207.5
130	NOBREACK SOLA BASIC MICRO SR480 C/REG NUM. SERIE: E06F01518	1207.5
131	PROYECTOR SONY CX21 ULTRAPORTATIL SERIE: 30110012910	16441
132	HP MINI 110-3119LA CNC04620N9	45597.6
133	IMPRESORA HP BUSINESS K8600.SERIE: CN216AQ240	4590
134	IMPRESORA HP DESKJET 9500 TAMAÑO TABLOIDE. 4600X1200 DPI/USB Y PARALELO NUMA. SERIE: CH4390851VP	6037.5
135	COMPUTADORA LANIX TITAN PENTIUM 4 A 3.2 GHZ, 1024 MB DE MEMORIA, 80 GB DISCO DURO, UNIDAD CD RW, WINDOWS XP PRO NUM. SERIE: 00409162573 M	15921.75
136	PROYECTOR MARCA VIEWSONIC, MODELO P1656, RESOLUCION XGA DE 1024 X 768, 2100 LUMENES, CONTROL REMOTO NUM. SERIE: PX1060932698	17940
137	NOBREACK SOLA BASIC MICRO SR480 C/REG NUM. SERIE: E06F02311	1207.5
138	NOBREACK SOLA BASIC MICRO SR480 C/REG NUM. SERIE: E06F02384	1207.5
139	NOTEBOOK HP COMPAG 47108 COREZDUO JP DISCO DURO RED INALAMBIRICA NO SERIE: CN07460RVC	13690
140	COMPUTADORA DE ESCRITORIO MARCA HP BUSINESS MOD. DC5700 SERIE: CPU: MXJ7460BYK	11915
141	COMPUTADORA DE ESCRITORIO MARCA HP BUSINESS MOD. DC5700 SERIE: CPU: MXJ7460BYK MONITOR:	11915
142	COMPUTADORA DE ESCRITORIO MARCA HP COMPAC MODELO DC5700. NO DE SERIE: 3C8R2218IT MONITOR DE 19" MARCA HP LCD NO DE SERIE: CNC8110B17	11750
143	MULTIFUNCIONAL BROTHER MFC 7440 LASER	4529
144	HP OFFICEJET PRO 8500	4280
145	DISCO DURO EXTERNO DE OMEGA 34579 DE 1TB	1346
146	HP OFFICEJET PRO 8500	4280
147	DISCO DURO EXTERNO DE OMEGA 34579 DE 1TB	1346
148	MULTIFUNCIONAL BROTHER MFC 7440 LASER	4529

Código	Descripción del Bien	Valor en Libros
149	BIENES MUEBLES PROCESO DE ENTREGA HP OFFICEJET PRO 8500	4280
150	BIENES MUEBLES PROCESO DE ENTREGA DISCO DURO EXTERNO DE OMEGA 34579 DE 1TB	1346
151	CEA/HMO/I/HMO/COMP/0553 HO OFFICEJET 6500 32/31 SERIE: MY0171X56F	2920
152	CEA/HMO/I/HMO/COMP/0557 LAPTOP HP P10 4420S/C13 SERIE: CNF0310X3	14193
153	CEA/HMO/AF/HMO/COMP/0120 PROBOOK MARCA HP 4420S/WIN7PRO NO SERIE: 3CNF049TKH	12757.98
154	CEA/HMO/DR/HMO/COMP/0559 PANTALLA PARA A PROTECCION	3035
155	CEA/HMO/I/HMO/COMP/0635 HP 8100 ELT C13 550 500 GB 3 GB WIN 7 HP LCD 20" SERIE: SMAX63501SJM MONITOR: SCN404103BH	12968.89
156	CEA/HMO/I/HMO/COMP/0634 HP 8100 ELT C13 550 500 GB 3 GB WIN 7 HP LCD 20" SERIE: SMAX63501SJM MONITOR: SCN404103BH	12968.89
157	CEA/HMO/I/HMO/COMP/0636 HP 8100 ELT C13 550 500 GB 3 GB WIN 7 HP LCD 20" SERIE: SMAX63501SJR MONITOR: SCN404103BF	12968.89
158	CEA/HMO/I/HMO/COMP/0617 HP 8100 ELT C13 550 500 GB 3 GB WIN 7 HP LCD 20" SERIE: SMAX63501SHZ MONITOR: CNC40410R29	12968.89
159	CEA/HMO/I/HMO/COMP/0684 HP 8100 ELT C13 550 500 GB 3 GB WIN 7 HP LCD 20" MXI0501SJ1	12968.89
160	CEA/HMO/I/HMO/COMP/0597 HP MINI 110-3119LA SERIE: CNC04620XN	45597.6
161	CEA/HMO/I/HMO/COMP/0606 HP MINI 110-3119LA SERIE: CNC046212R	45597.6
162	CEA/HMO/CCC/HMO/COMP/0347 ACCKOKING HP ADVANCES DOCKING STATION FACT. 29112 P-D 123 21-11-06	1990
163	CEA/HMO/I/HMO/COMP/0604 HP MINI 110-3119LA SERIE: CNC04620WX	45597.6
164	CEA/HMO/I/HMO/COMP/0603 HP MINI 110-3119LA SERIE: cnc04620XZ	45597.6
165	CEA/HMO/I/HMO/COMP/0598 HP MINI 110-3119LA SERIE: CNC04620FF	45597.6
166	CEA/HMO/I/HMO/COMP/0654 SCANNER HP 7500 SERIE: SG0B13100B	20466.36
167	COMPUTADORA DE ESCRITORIO MARCA HP COMPAC MODELO DC5700. NO DE SERIE: 3C8R17090B MONITOR DE 19" MARCA HP LCD NO DE SERIE: CNC800L53	11750
168	COMPUTADORA HP COMPAG PROC. 2.8 GHZ, D.D 40 GB, MEMORIA RAM 256 N/S MXD431042L	10775
169	COMPUTADORA HP COMPAG PROC. 2.8 GHZ, D.D 40 GB, MEMORIA RAM 256 N/S MXD4310830	10775
170	CEA/HMO/CCC/HMO/COMP/0290 CPU LANIK P.4 D.D 80 PROC. 3.2 RAM. 512 S/N: 0559823289	9370
171	CEA/HMO/CCC/HMO/COMP/0292 CPU LANIK P.4 D.D 80 PROC. 3.2 RAM. 512 S/N: 0559823285	9370
172	COMPUTADORA HP DC5100 PENTIUM 4 3.2 GHZ, HT ACTIVIDAD DISCO DURO DE 80GB A 7200 RPM, 1024 MB DE MEMORIA RAM, UNIDAD OPTICA DE CD/RW XP PROFESIONAL TARJETA DE RED INTEGRADO MXJ52403CG	15237.5
173	CEA/HMO/I/HMO/COMP/0240 RELOJ ACCESO COMPUTARIZADO MOD. HP1000. PARA 50 USUARIOS. COMUNICACION RS232. INCLUYE UNA LECTORA FOR MEDIO DE LA MANO, 1 SOFTWARE RINOTIME 2000, REPORTES DE CHECADAS, FALTAS, COMBIONES E INCIDENCIAS, 2 LICENCIA RINOTIME 2000, 1 INSTALACION DE RELOJ HAN	19778.19
174	CEA/HMO/IFREG/HMO/COMP/0373 MONITOR: GRH072-4658	2150
175	CEA/HMO/DR/HMO/COMP/0614 HP OFFICEJET PRO 8500 A CNC077AM00R	3147.06

Código	Descripción del Bien	Valor en Libros
176	BIENES MUEBLES SCANNER HP 4200. CAMA PLANA. TAMAÑO CARTA. 600 DPI. SERIE CN985116676W	2100
177	COMPUTADORA LANIX BRAIN P4.2.66 GHZ MOTHERBOARD C/VIDEO/SONIDO/RED. 80 GB HDD GABINETE ATX P4. FLOPPY 1.44 MB. CD-DVD ROM 512 MB RAM DDR 2100 NUM. SERIE 00401135528. MONITOR 17 LANIX. CDRW INT NUM. SERIE 401MXKD04509 TECLADO NUM. SERIE C0311157107 Y MOUSE	15410
178	COMPUTADORA LANIX BRAIN 2900 PENTIUM 4 2.8 GHZ. 512 MB EN RAM. DISCO DURO 80 GB DVD/CDRW. FAX. WINDOWS XP PRO. BOCINAS NUM. SERIE 0040515243 MONITOR SYGA 17" LANIX 7005 NUM. SERIE 402MXHB0870	13028.35
179	COMPUTADORA LANIX BRAIN 2900 PENTIUM 4 2.8 GHZ. 1024 MB EN RAM. DISCO DURO 80 GB DVD/CDRW. FAX. WINDOWS XP PRO. BOCINAS NUM. SERIE 00406155317 MONITOR SYGA 17" LANIX 7005	15098.35
180	COMPUTADORA HP COMPAQ PROC. 2.8 GHZ. D.D. 80 GB. MEMORIA RAM 512. N/S MXD43106C6	11634
181	COMPUTADORA HP COMPAQ PROC. 2.8 GHZ. D.D. 80 GB. MEMORIA RAM 512. N/S MXD4310668	11634
182	COMPUTADORA HP COMPAQ PROC. 2.8 GHZ. D.D. 80 GB. MEMORIA RAM 512. N/S MXD431044W	11634
183	COMPUTADORA HP COMPAQ PROC. 2.8 GHZ. D.D. 40 GB. MEMORIA RAM 256 N/S MXD43106VR	10775
184	COMPUTADORA HP COMPAQ PROC. 2.8 GHZ. D.D. 40 GB. MEMORIA RAM 256 N/S MXD431044T	10775
185	COMPUTADORA HP COMPAQ PROC. 2.8 GHZ. D.D. 40 GB. MEMORIA RAM 256 N/S MXD431042W	10775
186	PROYECTOR DE VIDEO 2000 LUMENS N/S: FCF052353235	18500
187	CPU LANIX P. 4. PROC. 3.2 D.D. 80 GB RAM 512 S/N: 005082255290	9370
188	IMPRESORA LASER JET 1300N N/S CN8JT 14251	3849
189	SWITCH DE DATOS DE 24 PUERTOS	4690
190	IMPRESORA DE INYECCION HP 6540 N/S: MY6145Q188	1390
191	EQUIPO DE COMPUTO LAP TOP PROCESADOR PENTIUM IV 2.66 GHZ SERIE: CNF3401M4P	23499.41
192	3 TRAMO DE TORRE TPO Z30 DE 3M \$3.185 C/U	9555
193	CAMARA WEB CON SOPORTE PARA IP	8780
194	IMPRESORA DE INYECCION HP 6540 N/S: MY6145Q131	1390
195	MODULO DE MEMORIA DE 1024 MB PARA QUIPO HP PROLIANT DL 380	3950
196	MODULO DE MEMORIA DE 1024 MB PARA QUIPO HP PROLIANT DL 140	3950

Código	Descripción del Bien	Valor en Libros
197	BIENES MUEBLES 2 DISCO DURO DE 7.28 TIPO ULTRA 320 SCSI A 15.000 RPM \$5.060 C/U	10124
198	DIMMS 12MBDDFDDR2 512MB SODIMM 533MHZ FACT. 29112 P-D 123 21-11-06	1790
199	DIMMS 12MBDDFDDR2 512MB SODIMM 533MHZ FACT. 29112 P-D 123 21-11-06	1790
200	DIMMS 12MBDDFDDR2 512MB SODIMM 533MHZ FACT. 29112 P-D 123 21-11-06	1790
201	LAPTOP MARCA TOSHIBA NUM SERIE: Y6060828Q	15764.86
202	COMPUTADORA DE ESCRITORIO MARCA HP BUSSINES MOD. DC5700 SERIE: CPU: MXJ74608Z MONITOR: QKHO72404507	11915
203	COMPUTADORA DE ESCRITORIO MARCA HP BUSSINES MOD. DC5700 SERIE: CPU: MXJ745089R	9765
204	UPS EVOLUTION BAIT BABINET MARCA MGE NO DE SERIE: AHSG39030	9090
205	COMPUTADORA DE ESCRITORIO MARCA HP COMPAC MODELO DC5700. NO DE SERIE: 3CR8218KH MONITOR DE 19" MARCA HP LCD NO DE SERIE: CNC8110BH2	11750
206	COMPUTADORA PORTATIL TIPO NOTEBOOK MARCA HP MODELO 6910P NO DE SERIE: ISOBAR	1790
207	HP 8100 ELT C/S 550 500 GB 3 GB WIN 7 HP LCD 20" MXL05015J8	12968.89
209	OFFICEJET PRO 8000 35/34 SERIE: CNI 6130981	1724.13
210	LAPTOP DELL INSPRON PROCESADOR INTEL	9259.04
211	SCANNER HP PRO 3000 L2737A SERIE: CN58CF9301	6298.74
212	PILOTER HO DESIGNJET	10096.4
213	VIDEOPROYECTOR	5171.55
214	DESKTOP	7757.76
215	MULTIFUNCIONAL	2885.34
216	PROBOOK 450 G3 CORE I5 SERIE: 5CD5513GJ8	20309
217	VIDEOPROYECTOR VIEWSONIC MODELO PJD5155 SERIE U4Q153602035	6959
218	PLOTTER CARRETE 42" HP DESIGNJET 800 SNS556H8201X	61699.94
219	NOTEBOOK VAIO E435 NEGRA. S013010564	12955.13
220	PANTALLA	11700
221	SUPERFICIE DE TRABAJO Mesa radial forrada en termo plastico. en prensa membrana	4327
222	CONJUNTO DE ESCRITORIO forrada en termo plastico en prensa membrana acero gris	6874
223	MESA RADIAL forrada en termo plastico en prensa membrana acero gris	1801
224	PEDESTAL METALICO c/gaveta de archivo. 2 papeles gris RM de 40X-58 altura .72 serie s/n. mod PLZ	1322
225	CONJUNTO DE ESCRITORIO MODULO mesa radial forrada en termo plastico en prensa membrana acero gris RM. canto	6195
226	PEDESTAL METALICO c/gaveta de archivo 2 papeles: gris RM 40X-58X.72 serie s/n mod PLZ	1322



Código	Descripción del Bien	Valor en Libros
<b>BIENES MUEBLES</b>		
227	CEA/HMO/AF/HMO/MOBI/0732 CONJUNTO DE ESCRITORIO. Mesa radial (torada en termo plástico en prensa membrana acero gris RM canio RRZ2P	6195
228	CEA/HMO/AF/HMO/MOBI/0596 MESA DE CENTRO c/ cubierta de cristal serie S/N. mod. RRZ2P	845
229	CEA/HMO/AF/HMO/MOBI/0325 CONJUNTO DE ESCRITORIO Mampara final - ducto inferior. 1 cara troquelada. 1 cara ciega	11835
230	CEA/HMO/VOCE/HMO/MOBI/0184 PEDESTAL METALICO c/gaveta de archivo y 2 papeletas gris RM. 40X.58X.72 mod. PLZ	1322
231	CEA/HMO/AF/HMO/MOBI/0521 PEDESTAL METALICO c/gaveta de archivo y 2 papeletas gris RM. 40X.58X.72 mod. PLZ	1322
232	CEA/HMO/AF/HMO/MOBI/0527 CONJUNTO DE ESCRITORIO 4 mamparas gris inferior ducto 1 cara troquelada. 1 cara ciega	55902
233	CEA/HMO/AF/HMO/MOBI/0528 PEDESTAL METALICO con gaveta de archivo y 2 papeletas gris RM. 40X.58 serie S/N. MOD PLZ	1322
234	CEA/HMO/AF/HMO/MOBI/0527 PEDESTAL METALICO c/gaveta de archivo. 2 papeletas gris RM. 40X.58 serie S/N. MOD PLZ	1322
235	CEA/HMO/AF/HMO/MOBI/0530 PEDESTAL METALICO con gaveta de archivo y 2 papeletas gris RM. 40X.58 serie S/N. MOD PLZ	1322
236	CEA/HMO/AF/HMO/MOBI/0531 PEDESTAL METALICO con gaveta de archivo y 2 papeletas gris RM. 40X.58 serie S/N. MOD PLZ	1322
237	CEA/HMO/AF/HMO/MOBI/0534 PEDESTAL METALICO c/gaveta de archivo 2 papeletas gris RM. 40X.58X.72 serie S/N. mod PLZ	1322
238	CEA/HMO/AF/HMO/MOBI/0535 PEDESTAL METALICO c/gaveta de archivo. 2 papeleta gris mod. PLZ	1322
239	CEA/HMO/AF/HMO/MOBI/0539 CONJUNTO DE ESCRITORIO Mampara intermedia gris ducto intermedio 2 caras troqueladas	4647
240	CEA/HMO/AF/HMO/MOBI/0951 PEDESTAL METALICO c/gaveta de archivo 2 papeletas gris RM. 40X.58X.72 serie S/N.mod. PLZ	1322
241	CEA/HMO/AF/HMO/MOBI/0515 PEDESTAL METALICO c/gaveta de archivo 2 papeletas gris RM serie S/N.mod. PLZ	1322
242	CEA/HMO/AF/HMO/MOBI/0507 CONJUNTO DE ESCRITORIO Mesa radial (torada en termo plástico. en prensa membrana	5070
243	CEA/HMO/AF/HMO/MOBI/0506 PEDESTAL METALICO con gaveta de archivo y 2 papeletas gris RM. 40X.58 serie S/N. MOD PLZ	1322
244	CEA/HMO/VOCE/HMO/MOBI/0589 PEDESTAL METALICO c/gaveta de archivo. 2 papeleta gris medida frente.40 torado .58 y alt. .72 mod PLZ	1322
245	CEA/HMO/AF/HMO/MOBI/0550 PEDESTAL METALICO c/gaveta de archivo. 2 papeletas gris RM de 40x.58 altura .72 serie S/N. mod PLZ	1322
246	CEA/HMO/AF/HMO/MOBI/0513 PEDESTAL METALICO c/gaveta de archivo. 2 papeleta gris RM. 40X.58. serie S/N. mod PLZ	1322
247	CEA/HMO/VOCE/HMO/MOBI/0167 CONJUNTO DE ESCRITORIO MODULAR. Mesa p. forrada en lemnoplástico en prensa membrana lq.	5815
248	CEA/HMO/DRN/HMO/MOBI/0261 CONJUNTO DE ESCRITORIO Mesa radial (torada en termo plástico. en prensa membrana	10926
249	CEA/HMO/AF/HMO/MOBI/0540 ARCHIVERO LB 4 Gavetas MOD. 398	2655
250	CEA/HMO/AF/HMO/MOBI/0541 ARCHIVERO LB 3 Gavetas	2133
251	CEA/HMO/AF/HMO/MOBI/0523 ARCHIVERO E288De melamina. color gris. 2 cajones y patas rodantes	761.2

Código	Descripción del Bien	Valor en Libros
<b>BIENES MUEBLES</b>		
252	CEA/HMO/AF/HMO/MOBI/0614 ARCHIVERO De melamina. 2 cajones, patas rodantes. color gris	777.83
253	CEA/HMO/AF/HMO/MOBI/0437 SILLA EJECUTIVA COLOR NEGRO MODELO 8150F	897.1
254	CEA/HMO/AF/HMO/MOBI/0567 EQUIPO DE MINI SPLIT DE 1 TONELAJA MARCA MIRAGE NUM. SERIE: 401KAHG00777	6900
255	CEA/HMO/AF/HMO/MOBI/0348 MUEBLE YORK C/OE. S208N	914.25
256	CEA/HMO/AF/HMO/MOBI/0555 SILLA SECRETARIAL. C2008 S/NUM. SERIE	349.01
257	CEA/HMO/AF/HMO/MOBI/0337 SILLA SECRETARIAL. C2008 S/NUM. SERIE	349
258	CEA/HMO/AF/HMO/MOBI/265 SILLA GENOVA S/NUM. SERIE	289.01
259	CEA/HMO/AF/HMO/MOBI/0562 ARCHIVERO VERTICAL DE TRES GAVETAS Y/O CON LLAVE. GUIAS PARA ARCHIVO. FABRICADO EN MELAMINA. M.C.A. JAIAS/S/N	3105
260	CEA/HMO/AF/HMO/MOBI/0741 TELEFONO KX-17730X. 4G85C304542	2733
261	CEA/HMO/H/HMO/MOBI/0434 DISPENSADOR DE AGUA DE DOS TOMAS FRIA/CALIENTE. MOD. DC.300 S.44755	3785.5
262	CEA/HMO/AF/HMO/MOBI/0944 TELEFONO Digital pantalla grande mancos libre mod. KX-17586A S.44CV802129	4007
263	CEA/HMO/DRN/HMO/MOBI/0352 RACK 19" 7 PIES HOFFMAN. 3 PIEZAS COLOR NEGRO	2310
264	CEA/HMO/AF/HMO/MOBI/0355 CENTRAL TELEFONICA DIGITAL D12 HYBRID SYSTEM. 8 LINEAS 16 EXT. SERIE: 4KBVHD55333	21108.57
265	CEA/HMO/DRN/HMO/MOBI/0357 TARJETA INTERCONEXION DE SISTEMAS	5908.57
266	CEA/HMO/CCC/HMO/MOBI/0566 EQUIPO DE AIRE ACONDICIONADO MULTISPLIT 24000 BTU 2 DE 12000 NUM. SERIE: 504 KAPB 00136 2AL110 DFLSOR 1 NUM. SERIE: 507 KATM 00121 DFLSOR	11891
267	CEA/HMO/AF/HMO/MOBI/0222 EQUIPO AIRE ACONDICIONADO MINISPLIT 12000 BTU 220V/160 GF NUM. SERIE: 503KAHG05289	6300
268	CEA/HMO/AF/HMO/MOBI/0859 ESCRITORIO EN MADERA TERMINADO MALAMINICO ON MEDIDAS DE 1.40X.70X75 Y LATERAL IZQ.	3020
269	CEA/HMO/AF/HMO/MOBI/0946 SOFA DE TRES PLAZAS EN CURPIEL COLOR NEGRO	3540
270	CEA/HMO/AF/HMO/MOBI/0524 SILLA DE VISITA EN TELA COLOR NEGRO CON BASE TIPO TRINEO MOD. 1103 CT MCA. SEDIX	1385
271	CEA/HMO/AF/HMO/MOBI/0325 SILLA DE VISITA EN TELA COLOR NEGRO CON BASE TIPO TRINEO MOD. 1103 CT MCA. SEDIX	1385
272	CEA/HMO/AF/HMO/MOBI/0574 SILLA DE VISITA EN TELA COLOR NEGRO CON BASE TIPO TRINEO MOD. 1103 CT MCA. SEDIX	1385
273	CEA/HMO/DRN/HMO/MOBI/0260 ARCHIVERO VERTICAL 4 GAVETAS COLOR CAOBA/NEGRO CON SIST. DE ARCHIVO SUSPENDIDO CON LLAVE	2487
274	CEA/HMO/AF/HMO/MOBI/0939 TELEFONO MULTIMEDIA MANOS LIBRES. MODELO KX-17730X S.68AKC78212	1537.14
275	CEA/HMO/AF/HMO/MOBI/0807 TELEFONO INALAMBIRICO DIGITAL DE 2.4 GHZ. MOD. KX-1C29831LAB S.55HAAB033525	922.86
276	CEA/HMO/AF/HMO/MOBI/0232 APARATO TELEFONICO MULTILINEAS MARCA PANASONIC MODELO KX-1730. CON PANTALLA Y MANOS LIBRES	1578
277	CEA/HMO/AF/HMO/MOBI/0511 ARCHIVERO 4 CAJONES OFICINA COM NEGRO	2999
278	CEA/HMO/AF/HMO/MOBI/0256 ALACENA LIBRERO DE MADERA S/NUM. SERIE	6785
279	CEA/HMO/AF/HMO/MOBI/0542 CAJA FUERTE COMBINACION NORMAL COLOR GRIS OSCURO 70X.44X.40XTRS.	3576
280	CEA/HMO/AF/HMO/MOBI/0730 MINISPLIT HW 1 TONELAJA CON CONTROL REMOTO. S.502KAXV00042	5043.48

Código	Descripción del Bien	Valor en Libros
<b>BIENES MUEBLES</b>		
281	CEA/HMO/AF/HMO/MOBI/0579 FRIGOBAR MODELO SR-2570M POWER SUPPLY 120 VOLTS, 60 HZ. S.O.S1 148280	1520
282	CEA/HMO/AF/HMO/MOBI/0518 TELÉFONO MULTIMEDIA MANOS-LIBRES, MODELO KX-T7730X SERIE: 4GBSC304542	1484.67
283	CEA/HMO/AF/HMO/MOBI/0771 SILLA DE VISITA, BASE DE ACERO TUBULAR TIPO TRINEO COLOR NEGRO MODELO RE-1221 MARCA REQUIEZ	1450
284	CEA/HMO/AF/HMO/MOBI/1212 SILLON ejecutivo de trabajo ajustable con respaldo bajo color negro. Marca Requeiz. Modelo: RE-1201	2320
285	CEA/HMO/VOCE/HMO/MOBI/0187 SILLON de visita, base de acero tubular tipo tri-neo, color negro. Marca Requeiz. Modelo: RE-1221	1450
286	CEA/HMO/VOCE/HMO/MOBI/0186 SILLON de visita, base de acero tubular tipo tri-neo, color negro. Marca Requeiz. Modelo: RE-1221	1450
287	CEA/HMO/AF/HMO/MOBI/0339 SILLON de visita, base de acero tubular tipo tri-neo, color negro. Marca Requeiz. Modelo: RE-1221	1450
288	CEA/HMO/DRIN/HMO/MOBI/0341 SILLON de visita, base de acero tubular tipo tri-neo, color negro. Marca Requeiz. Modelo: RE-1221	1450
289	CEA/HMO/DRIN/HMO/MOBI/0342 SILLON de visita, base de acero tubular tipo tri-neo, color negro. Marca Requeiz. Modelo: RE-1221	1450
290	CEA/HMO/DRIN/HMO/MOBI/0343 SILLON de visita, base de acero tubular tipo tri-neo, color negro. Marca Requeiz. Modelo: RE-1221	1450
291	CEA/HMO/VOCE/HMO/MOBI/0191-110 1 SILLON de visita, base de acero tubular tipo tri-neo, color negro. Marca Requeiz. Modelo: RE-1221 1.450,00 C/U	1450
292	CEA/HMO/VOCE/HMO/MOBI/0971-1 1 SILLA DE VISITA FLO BASE DE ACERO TUBULAR TIPO TRINEO COLOR NEGRO. MODELO RE-1225 MARCA REQUIEZ	1300
293	CEA/HMO/VOCE/HMO/MOBI/0522 ARCHIVERO 2 GAVETAS OFICIO COLIBRI	1640
294	CEA/HMO/AF/HMO/MOBI/0591 SILLON de visita, base de acero tubular tipo tri-neo, color negro. Marca Requeiz. Modelo: RE-1221	1450
295	CEA/HMO/AF/HMO/MOBI/0582 SILLON de visita, base de acero tubular tipo tri-neo, color negro. Marca Requeiz. Modelo: RE-1221	1450
296	CEA/HMO/AF/HMO/MOBI/0585 SILLA de trabajo en tela color negro. Marca Requeiz. Modelo RE-460	1320
297	CEA/HMO/AF/HMO/MOBI/0586 SILLON de visita, base de acero tubular tipo tri-neo, color negro. Marca Requeiz. Modelo: RE-1221	1450
298	CEA/HMO/AF/HMO/MOBI/0584 SILLON de visita, base de acero tubular tipo tri-neo, color negro. Marca Requeiz. Modelo: RE-1221	1450
299	CEA/HMO/AF/HMO/MOBI/0587 SILLON de visita, base de acero tubular tipo tri-neo, color negro. Marca Requeiz. Modelo: RE-1221	1450
300	CEA/HMO/DRIN/HMO/MOBI/0558 ESCRITORIO Imitación madera color natural, 2 cajones a lado, 1.75 x 75 x .75	923
301	CEA/HMO/AF/HMO/MOBI/0593 SILLA de trabajo en tela color negro. Marca Requeiz. Modelo RE-460	1320
302	CEA/HMO/AF/HMO/MOBI/0594 SILLA de trabajo en tela color negro. Marca Requeiz. Modelo RE-460	1320
303	CEA/HMO/AF/HMO/MOBI/0347-1/5 5 EQUIPO TELLIAF PARA OFICINA	33945
304	CEA/HMO/AF/HMO/MOBI/0917 CONFORABLE DE DOS PLAZAS TIPO HOLLANDA TAPIZADA EN TELA HERMES. MODELOS: SH-2P-LLA MARCA LLAMAS	4000

Código	Descripción del Bien	Valor en Libros
<b>BIENES MUEBLES</b>		
305	CEA/HMO/AF/HMO/MOBI/1223-1 SILLA DE VISITA CON BRAZOS DE ACERO TUBULAR TIPO TRINEO ASIENTO Y RESPALDO CON ESPUMA DE POLIURETANO FLEXIBLE MODELO: RE-1095 MARCA REQUIEZ	1045
306	CEA/HMO/AF/HMO/MOBI/1223-2 SILLA DE VISITA CON BRAZOS DE ACERO TUBULAR TIPO TRINEO ASIENTO Y RESPALDO CON ESPUMA DE POLIURETANO FLEXIBLE MODELO: RE-1095 MARCA REQUIEZ	1045
307	CEA/HMO/AF/HMO/MOBI/0575 SILLA DE VISITA CON BRAZOS DE ACERO TUBULAR TIPO TRINEO ASIENTO Y RESPALDO CON ESPUMA DE POLIURETANO FLEXIBLE MODELO: RE-1095 MARCA REQUIEZ	1045
308	CEA/HMO/AF/HMO/MOBI/1133 CONFORTABLE DE TRES PLAZAS TIPO HOLLANDA TAPIZADA EN TELA HERMES CON ESTRUCTURA DE MADERA. MODELOS: SH-3P-LLA MARCA LLAMAS	4620
309	CEA/HMO/AF/HMO/MOBI/0943 MESA TIPO PENINSULA FABRICADO EN AGLOMERADO SOLIDO DE 28MM DE ESPESOR DE ALTA RESISTENCIA, CON MOLDURAT MOLDING EN TODOS SUS CANTOS, CREDENZA CON PEDESTAL, CON LLAVE DE TRES CAJONES, DOS PAPELEROS Y UN CAJON ARCHIVADOR. LIBRERO CON PUERTAS ABATIBLE EN ALTA PRESION. MODELO: 2012204N.L LINEA SPAZIO MARCA GEBESA	14000
310	CEA/HMO/AF/HMO/MOBI/0982 MESA TIPO PENINSULA, PEDESTAL CORTO CON TRES CAJONES, DOS CAJONES PAPELEROS Y UN CAJON ARCHIVADOR EL PEDESTAL CON LLAVE ALTA PRESION. MODELO 2014304N.L LINEA SPAZIO MARCA GEBESA	5415
311	CEA/HMO/AF/HMO/MOBI/0489 MESA TIPO PENINSULA, PEDESTAL CORTO CON TRES CAJONES, DOS CAJONES PAPELEROS Y UN CAJON ARCHIVADOR EL PEDESTAL CON LLAVE ALTA PRESION. MODELO 2014304N.L LINEA SPAZIO MARCA GEBESA	5415
312	CEA/HMO/AF/HMO/MOBI/0448 SILLON EJECUTIVO RESPALDO BAJO ASIENMO Y RESPALDO TAPIZADO EN TELA. MODELO RE-1221 MARCA REQUIEZ	1485
313	CEA/HMO/AF/HMO/MOBI/0662 MESA TIPO PENINSULA FABRICADO EN AGLOMERADO SOLIDO DE 28MM DE ESPESOR DE ALTA RESISTENCIA, CON MOLDURAT MOLDING EN TODOS SUS CANTOS, CREDENZA CON PEDESTAL, CON LLAVE DE TRES CAJONES, DOS PAPELEROS Y UN CAJON ARCHIVADOR. LIBRERO CON PUERTAS ABATIBLE EN ALTA PRESION. MODELO: 2012204N.L LINEA SPAZIO MARCA GEBESA	14000
314	CEA/HMO/AF/HMO/MOBI/0964 SILLON DE VISITA, ELABORADO EN ACERO TUBULAR COLOR NEGRO CON DESCANSABRAZOS, ASIENMO Y RESPALDO TAPIZADO EN TELA. MODELO RE-1225 MARCA REQUIEZ	1390
315	CEA/HMO/AF/HMO/MOBI/0455 MESA TIPO PENINSULA, PEDESTAL CORTO CON TRES CAJONES, DOS CAJONES PAPELEROS Y UN CAJON ARCHIVADOR EL PEDESTAL CON LLAVE ALTA PRESION. MODELO 2014304N.L LINEA SPAZIO MARCA GEBESA	5415

Código	Descripción del Bien	Valor en Libros
<b>BIENES MUEBLES</b>		
316	CEA/HMO/AF/HMO/MOBI/0457 MESA TIPO PENNSILVA. PEDRESTAL CORTO CON TRES CAJONES, DOS CAJONES PAPELERS Y UN CAJON ARCHIVADOR EL PEDRESTAL CON LLAVE ALTA PRESION. MODELO 2014304NHL LINEA SPAZIO MARCA GEBESA	5415
317	CEA/HMO/AF/HMO/MOBI/0463 MESA TIPO PENNSILVA. PEDRESTAL CORTO CON TRES CAJONES, DOS CAJONES PAPELERS Y UN CAJON ARCHIVADOR EL PEDRESTAL CON LLAVE ALTA PRESION. MODELO 2014304NHL LINEA SPAZIO MARCA GEBESA	5415
318	CEA/HMO/AF/HMO/MOBI/1217 SILLA DE VISITA CON BRAZOS DE ACERO TUBULAR TIPO TRINEO ASIENTO Y RESPALDO CON ESPUMA DE POLIURETANO FLEXIBLE MODELO: RE-1095 MARCA REQUIEZ	1045
319	CEA/HMO/AF/HMO/MOBI/1218 SILLA DE VISITA CON BRAZOS DE ACERO TUBULAR TIPO TRINEO ASIENTO Y RESPALDO CON ESPUMA DE POLIURETANO FLEXIBLE MODELO: RE-1095 MARCA REQUIEZ	1045
320	CEA/HMO/AF/HMO/MOBI/0660 25 ANAQUEL 4 POSTES DELAMINA CALIBRE 14 MIDE: 2.20 5 ENTREPANOS DELAMINA CALIBRE 20 40 JUEGOS DE TORNILLO C/ TUERCA DE 1/2" X 1/4" CON AMARRE DE DOS PUNTOS COLOR GRIS MODELO: 2204 (POSTE) 4020(ENTREPANO) MARCA GIBSA	32500
321	CEA/HMO/AF/HMO/MOBI/0702 ARCHIVERO VERTICAL FABRICADO EN IMITACION MADERA DE DOS GAVETAS TAMAÑO OFICIO. CON CUBIERTA Y CUERPO DE PANEL ART. MOLDEURAS DE PLASTICO EN TODOS LOS COSTADOS CON JALADERAS MODELO: 203200NHL LINEA SPAZIO MARCA GEBESA	2420
322	CEA/HMO/AF/HMO/MOBI/0652 TELEFONO PANASONIC KX-17730X SN: 7FAK070221	1690
323	CEA/HMO/AF/HMO/MOBI/0655 TELEFONO PANASONIC KX-17730X SN: 7JCK147329	1690
324	CEA/HMO/AF/HMO/MOBI/0655 TELEFONO PANASONIC KX-17730X SN: 7FAK070217	1690
325	CEA/HMO/OCDA/HMO/MOBI/0395 CONMUTADOR CENTRAL PANASONIC KX-TES824MX N/S. 6GCFJ019492	9990
326	CEA/HMO/AF/HMO/MOBI/0710 AIRE ACONDICIONADA CENTRAL MARCA YORK DE 5 TONELADAS ALTA EFICIENCIA SERIE: A0D8782546	18696
327	CEA/HMO/AF/HMO/MOBI/0711 AIRE ACONDICIONADA CENTRAL MARCA YORK DE 5 TONELADAS ALTA EFICIENCIA SERIE: A0D8782419	18696
328	CEA/HMO/AF/HMO/MOBI/0989 AIRE ACONDICIONADO MINISPLIT MARCA CARRIER ALFA DE 1 TONELADA MODELO HFC-123CGE SERIE: 811953404710523130212	4609
329	CEA/HMO/AF/HMO/MOBI/0663 AIRE ACONDICIONADA CENTRAL MARCA YORK DE 5 TONELADAS ALTA EFICIENCIA SERIE: WGHF288981	18696
330	CEA/HMO/AF/HMO/MOBI/0665 100 ESTANTES METALICOS COMPLETOS DE: 4 POSTES DE 2.00 MTS CAL 1.4 6 ENTREPANOS DE 90X30 CAL 20 48 TORNILLOS CON TUERCA MARCA ANAQUELES LOPEZ. \$ 1490 C/U	149000
331	CEA/HMO/DRIN/HMO/MOBI/0713 AIRE ACONDICIONADO TIPO MINISPLIT DE 1.5 TONELADAS MARCA LG MODELO G-182CB SOLOFRIO SERIE 711TAJ001473	6137

Código	Descripción del Bien	Valor en Libros
<b>BIENES MUEBLES</b>		
332	CEA/HMO/AF/HMO/MOBI/1222 AIRE ACONDICIONADO TIPO MINISPLIT DE 1.5 TONELADAS MARCA LG MODELO G-182CB SOLOFRIO SERIE 711TAJ001476	6137
333	CEA/HMO/DRIN/HMO/MOBI/0993 SAMSUNG TV LCD DE 22" SERIE: AZH93CGS8000596	5247
334	CEA/HMO/AF/HMO/MOBI/1211 SILLON EJECUTIVO RESPALDO MEDIO	1850
335	CEA/HMO/AF/HMO/MOBI/1149 MINISPLIT DE 2 TON MARCA RHEEM (CENTRO DE CAPACITACION) SERIE: 36561512041	6800
336	CEA/HMO/AF/HMO/MOBI/1150 AIRE ACONDICIONADO MINISPLIT MARCA RHEEM 1.5 TON serie: JAA0GB50646902869	5200
337	CEA/HMO/AF/HMO/MOBI/0613 FRIGOBAR Miniatura. color café	1400
338	CEA/HMO/AF/HMO/MOBI/0230 MUESTA PARA TELEFONO Color nogal oscuro, patas rodantes, batedores metálicos	390
339	CEA/HMO/DRIN/HMO/MOBI/0601 SILLA TUBULAR Cromada forrada en plana color café	280
340	CEA/HMO/AF/HMO/MOBI/0543 MAQUINA DE ESCRIBIR Electrica marca IBM 2000	6000
341	CEA/HMO/AF/HMO/MOBI/0516 SILLA TUBULAR 4 patas cromadas, aplicable japeada color café	180
342	CEA/HMO/DAF/HMO/MOBI/1060 FRIGOBAR ACERO INOXIDABLE	2154.31
343	CEA/HMO/DRIN/HMO/MOBI/1062 MINISPLIT DE 1 TON MARCA RHEEM SERIE: S5	3793
344	CEA/HMO/AF/HMO/MOBI/1067 MINISPLIT DE 2 TON MODELO: KF70GWIA MARCA RHEEM SERIE: JAA0GBA4013340030792	6800
345	CEA/HMO/DAF/HMO/MOBI/1080 MINISPLIT DE 1 TON MODELO: KF35GWIA MARCA RHEEM SERIE: JAA0GBA4013321011826	3945.52
346	CEA/HMO/VOCE/HMO/MOBI/1272 Modelo RE-1225 SILLON fijo de visita color negro. Marca Requeiz	1300
347	CEA/HMO/AF/HMO/MOBI/0983 ESCRITORIO TRADICIONAL DE 1.50X70 DE 75 CM DE ANCHO	2630
348	CEA/HMO/AF/HMO/MOBI/1273 ESCRITORIO TRADICIONAL DE 1.50X70 DE 75 CM DE ANCHO	2630
349	CEA/HMO/AF/HMO/MOBI/0370 SISTEMA MINISPLIT 3 TON SOLO FRIO MARCA FRIKKO E INSTALACION DE EQUIPO	12200
350	CEA/HMO/AF/HMO/MOBI/0354 SISTEMA MINISPLIT 3 TON SOLO FRIO MARCA FRIKKO E INSTALACION DE EQUIPO	12200
351	CEA/HMO/AF/HMO/MOBI/0864 REFRIGERADOR - CONGELADOR TUBOPLUS COLOR BLANCO MCLABADO MOD: TBX881601 S:200D34 HP02	5356.4
352	CEA/HMO/AF/HMO/MOBI/0932 ARCHIVERO COLOR GRIS OSCURO. 3 GAVETAS	1404.35
353	CEA/HMO/AF/HMO/MOBI/1276 SILLA APLIABLE tubular forrada en plana color negra	307.85
354	CEA/HMO/AF/HMO/MOBI/1275 MESA ESQUINA c/cubierta crítica .60X.60 serie S/N	86.55
355	CEA/HMO/HU/HMO/MOBI/0332 CON JUNTO DE ESCRITORIO MODULAR Mesa radial forrada en termo plastico. en prensa membrana	5427
356	CEA/HMO/DRIN/HMO/MOBI/0638 SILLON GIRATORIO c/brazos, sistema neumático. tapizado tela azul/zafro serie s/n mod R01T	2640
357	CEA/HMO/HU/HMO/MOBI/0742 ESCRITORIO SEMIEJECUTIVO MOD. 1920 COMPUETO DE PENNSILVA DE 190X80 CM, PUENTE DE 120X30CM, CON CAJONERA DE 2 CAJONES Y 1 GAVETA. CANTOS DE PEVC DE 2 MM.	2988.85
358	CEA/HMO/HU/HMO/MOBI/0648 GABINETE UNIVERSAL METALICO COLOR BEIGE DE 90X40X1.80 CON ENTREPANO Y DOS PUERTAS C/LAVE	2810

Código	Descripción del Bien	Valor en Libros
359	SILLON de visita, base de acero tubular tipo tri-neo, color negro. Marca Requelez Modelo. RE-1221	1450
360	SILLA DE VISITA CON BRAZOS DE ACERO TUBULAR TIPO TRI-NEO ASIENTO Y RESPALDO CON ESPUMA DE POLIURETANO FLEXIBLE MODELO: RE-1095 MARCA REQUEZ	1045
361	AIRE ACONDICIONADO MINSPLIT MARCA CARRIER BRYANT DE 1.5 TONELADA SOLO FRIO	5624
362	MESA MULTI-USOS C/rodapiés, patas metálicas de .68 x .38, color café	220
363	ARCHIVERO 3 cajones, color café	870
364	EQUIPO TELULAR PARA OFICINA 0726310M58	6789
365	EQUIPO TELULAR PARA OFICINA 0726310M58	6789
366	SILLON FIJO P/VISITAS tapizado en tela azul zafiro	1624
367	SILLON FIJO P/VISITAS tapizado en tela azul zafiro	1624
368	SILLON FIJO P/VISITAS tapizado en tela azul zafiro	1624
369	SILLON FIJO c/brazos tapizado azul zafiro serie S/N	1624
370	ESCRITORIO pedestal al izq. c/canto pirámide 2.14x.91, serie S/N (Papelería)	7851
371	CREDENZA (CEDRO) 4 gavetas, papelería, 2 archiveros c/canto pirámide 2.24x0.61, SERIE S/N	10276
372	PUNTE UNION c/figuraciones en U, c/canto pirámide 1.06x.61 serie S/N	1534
373	MESA DE CENTRO canto pirámide, moldura pirámide 91x.61 serie S/N	1944
374	MESA DE ESQUINA c/moldura pirámide y canto pirámide 61x.61 serie S/N	1726
375	SILLON FIJO VISITAS c/brazos, base tri-neo en piel negro serie S/N	5104
376	SILLON FIJO VISITAS c/brazos, base tri-neo en piel negro serie S/N	5104
377	MESA JUNTAS CLASICA (CEDRO) 12 personas, 2 secciones, autosoportable 3.5x1.2 serie S/N	9891
378	MESA ESQUINA c/cubierta cristal .60x.60 serie S/N	865.5
379	PEDESTAL METALICO c/gaveta de archivo y 2 papeleras gris	1322
380	PEDESTAL METALICO c/gaveta de archivo y 2 papeleras gris	1322
381	MESA DE CENTRO c/cubierta de cristal serie S/N, mod. RRMZ8P	865
382	AIRE ACONDICIONADO Mini Split 1 tonelada, Mod. MAS1220R, S805K400204	8327
383	MESA REDONDA De 1.20 D c/peDESTAL	1510
384	FRIGORIFERO TIPO REFRIGERADOR CONVENCIONAL S.0605153	1473.91
385	TELEFONO MOD. KX-17730X S.4HBC312215	1537.14
386	ARCHIVERO TRES GAVETAS DOS PAPELERAS UN ARCHIVO COLOR PLATINO	2380
387	ARCHIVERO TRES GAVETAS 103 X 91 COLOR BEIGE	5300
388	VENTILADOR 48 S/NUM. SERIE	699

Código	Descripción del Bien	Valor en Libros
389	10 SILLON de visita, base de acero tubular tipo tri-neo, color negro. Marca Requelez Modelo. RE-1221 1,450.00 C/U	13050
390	1 SILLON de visita, base de acero tubular tipo tri-neo, color negro. Marca Requelez Modelo. RE-1221 1,450.00 C/U	1460
391	SILLON confortable de 1 plaza con asiento y respaldado, color negro marca Riviera Modelo RC-1043/B	3300
392	SILLON de visita, base de acero tubular tipo tri-neo, color negro. Marca Requelez Modelo. RE-1221	1460
393	6 SILLON tipo de visita color negro. Marca Requelez Modelo RE-1225 1,300.00 C/U	9100
394	SILLON confortable de 2 plazas con asiento y respaldado, color negro marca Riviera Modelo RC-1042/B	5220
395	SOFA de 2 plazas con estructuras de madera, color negro, tapizados en tela Marca OFFPLAN Modelo MATISSE2	7800
396	SOFA de 2 plazas con estructuras de madera, color negro, tapizados en tela Marca OFFPLAN Modelo MATISSE2	7800
397	ARCHIVERO lateral 2 gavetas, marca Riviera, modelo: 236FFLZ-2045306	15300
398	ARCHIVERO lateral 2 gavetas, marca Riviera, modelo: 236FFLZ-2045306	15300
399	AIRE ACONDICIONADO MINSPLIT MARCA CARRIER ALFA DE 2 TON SOLO FRIO	7957
400	CAJA FLIERE MARCA FULTON CON COMBINACION	5690
401	CAMARA DIGITAL SONY CYBERSHOT DSC-W350 SERIE: 301-8617378-Q	3218.82
402	ENFRIADOR DE AGUAS TONAS	2490
403	FABRICACION DE MUEBLE DE MADERA DE CEDRO	4900
404	PEDESTAL METALICO c/gaveta de archivo 2 papeleras gris RM 40x58x.72 serie s/n mod PLZ	1322
405	PEDESTAL METALICO c/gaveta de archivo, 2 papeleras gris RM 40x58x.72, serie s/n mod PLZ	1322
406	MUEBLE TIPO YORK C.V.E. S-208N SIN NUM. SERIE	516.46
407	ARCHIVERO VERTICAL DE TRES GAVETAS T/O CON LLAVE, FABRICADO EN MELAMINA, MCA, JATA	3105
408	LIBRERO VERTICAL ABIERTO FABRICADO EN MELAMINA, MEDIDAS DE 1.80X1.20X0.30 MIS MCA, JATA	2415
409	EQUIPO FOTOCOPIADO KM-1500 LA NUM. SERIE: U4908383	7245
410	CAMARA DIGITAL FUJIFILM	1870
411	ENGARGOLADORA TWIN BINDER 2002 NUM. SERIE 041248	4427.5
412	LIBRERO VERTICAL ABIERTO FABRICADO EN MELAMINA, MEDIDAS DE 1.80X1.20X0.30 MIS MCA, JATA	2415
413	SILLON de visita, base de acero tubular tipo tri-neo, color negro. Marca Requelez Modelo. RE-1221	1460

Código	Descripción del Bien	Valor en Libros
414	MESA DE TRABAJO OVALADA 4 patas color café p/sata de juntas 3,45 x 97	6521.74
415	SILLON EJECUTIVO RESPALDO BAJO ASIEN TO Y RESPALDO TAPIZADO EN TELA MODELO RE-1221 MARCA REQUIEZ	1485
416	SILLON EJECUTIVO RESPALDO BAJO ASIEN TO Y RESPALDO TAPIZADO EN TELA MODELO RE-1221 MARCA REQUIEZ	1485
417	SILLON EJECUTIVO RESPALDO BAJO ASIEN TO Y RESPALDO TAPIZADO EN TELA MODELO RE-1221 MARCA REQUIEZ	1485
418	CAMARA DIGITAL SONY CYBERSHOT DSC-W350 SERIE: 301-861737-F	3218.82
419	REFRIGERADOR DE ACERO INOXIDABLE 3.7" D/ALTO SANYO MINI BAR	2115.48
420	SILLON EJECUTIVO RESPALDO BAJO ASIEN TO Y RESPALDO TAPIZADO EN TELA MODELO RE-1221 MARCA REQUIEZ	1485
421	CAMARA DIGITAL CYBERSHOT SONY	2389.98
422	CAMARA DIGITAL SONY DSC-J10	2383
423	CAMARA DIGITAL SONY DSC-J10	2383
424	SONY HADYCAM FORMT DD 80 GB	5009
425	PANTALLA TRIPIE MARCA KINGSTONE	1972.5
426	FAX HP 2140 CM722A	1341
427	LAMINADORA ACCO H210	1256
428	TWIN BLINDER 2003 ENGARGOLADORA	7842
429	DISPENSADOR DE AGUA GENERAL ELECTRIC	2494
430	6 SILLA PLEGABLE LIPETIME DE 385.00 C/U	2310
431	FAX HP 640 CARTA CB78A ID LLAMADA	1096
432	LAMINADORA ACCO H210	1256
433	TWIN BLINDER 2003 ENGARGOLADORA	7842
434	DISPENSADOR DE AGUA GENERAL ELECTRIC	2494
435	6 SILLA PLEGABLE LIPETIME 385.00 cada una	2310
436	SONY HADYCAM FORMT DD 80 GB	5009
437	PANTALLA TRIPIE MARCA KINGSTONE	1972.5
438	FAX HP 2140 CM722A	1341
439	LAMINADORA ACCO H210	1256
440	TWIN BLINDER 2003 ENGARGOLADORA	7842
441	DISPENSADOR DE AGUA GENERAL ELECTRIC	2494
442	6 SILLA PLEGABLE LIPETIME 385.00 CADA UNO	2310
443	HORNO DE MICROONDAS MARCA GE MODOLO: JE5713K	1025.86
444	JUEGO DE MESAS D CENITRO EXENTER DE HERRERIA	2048.97
445	PEDESTAL METALICO c/gaveta de archivo y 2 papeleras gfs RM -40x.58x.72 mod. PLZ	1322
446	CONJUNTO DE ESCRITORIO Mesa radial peninsular, tarada en termo plastico, en prensa	6195
447	PEDESTAL METALICO c/gaveta de archivo, 2 papeleras gfs RM -40x.58. serie S/N, mod. PLZ	1322
448	PEDESTAL METALICO c/gaveta de archivo, 2 papeleras gfs RM de -40x.58 altura .72 serie s/n, mod PLZ	1322
449	SILLON FILO tapizado azul zaffro, serie s/n, mod. ROST	1624
450	SILLA EJECUTIVA NEGRA MARCA VENETTO	1637.84

Código	Descripción del Bien	Valor en Libros
451	SILLON FILO c/ brazos, tapizado pielé negro serie S/N	2237
452	PEDESTAL METALICO c/gaveta de archivo y 2 papeleras gfs RM mod. PLZ	1322
453	PEDESTAL METALICO c/gaveta de archivo y 2 papeleras gfs RM mod. PLZ	1322
454	CONJUNTO MODULAR Cubierta tarada de termo plastico canto cascada en prensa membrana mod. Cosm1	4334
455	SUPERFICIE DE TRABAJO Cubierta tarada en termoplastico en prensa membrana canto cascada	4647
456	PEDESTAL METALICO c/gaveta de archivo 2 papeleras gfs RM -40x.58x.72 serie s/n, mod PLZ	1322
457	2.SILLA APILABLES Tubulares, taradas en pilana color negro	307.85
458	PEDESTAL METALICO c/gaveta de archivo, 2 papeleras gfs RM de -40x.58 altura .72 serie s/n, mod PLZ	1322
459	PEDESTAL METALICO FILO c/gaveta de archivo 2 papeleras gfs RM -40x.58x.72 serie s/n mod PLZ	1322
460	PEDESTAL METALICO FILO c/gaveta de archivo 2 papeleras gfs RM serie S/N,mod. PLZ -40x.58 alt. .72	1322
461	PEDESTAL METALICO c/gaveta de archivo, 2 papeleras gfs RM de -40x.58 altura .72, mod PLZ, serie s/n	1322
462	CONJUNTO DE ESCRITORIO Cubierta tarada en termo plastico en prensa membrana canto cascada	4647
463	ARCHIVERO VERTICAL 4 cajones	1465
464	PEDESTAL METALICO FILO c/gaveta de archivo y 2 papeleras gfs	1322
465	CONJUNTO DE ESCRITORIO Mampara intermedia gfs ducto intermedio 2 caras, troqueladas, estructura metal-	4647
466	ARCHIVERO LB 4 Gavetas	2655
467	LIBRERO 1.88 cm y 2.10 altura	9400
468	3 MUEBLES Librero para archivo	5200
469	ARCHIVERO Lateral Metalico 4 gavetas	5274
470	ARCHIVERO 4 gavetas de madera 398	2524
471	sillon ejecutivo presidente modelo rama 1	2805.01
472	2 SILLA APILABLES tubulares, taradas en pilana color negro	1231.4
473	MESA DE TRABAJO E229-color café, patas negras medidas 1.20 x .60 mts.	670.5
474	SILLA GIRATORIA imitación piel color negra	508.37
475	1.SILLA SECRETARIAL MOD.304 TAPIZADO EN TELA MECANISMO DE ELEVACION NEUMÁTICA Y GIRATORIO. MARCA OFFICHAIRS	516.46
476	ESCRITORIO EJECUTIVO MOD. 1921 COMPUUESTO DE PENINSULA DE 190CM X 80. UENTE DE 90X50. CREDENZA DE 190X50. CAJONERA 2 CAJONES Y 1 GAVETA.FABRICADO DE MELAMINA DE 29 MM DE ESPESOR CONSTANTE. CON CANTOS DE PVC DE 2 MM. MARCA DESA CON LIBRERO S/CREDENZA CON	4093.85

Código	Descripción del Bien	Valor en Libros
<b>BIENES MUEBLES</b>		
477	CEA/HMO/IHU/HMO/MOBI/0425 1 SILLON EJECUTIVO DE PUEL MOD. 35	1673.25
478	CEA/HMO/IHU/HMO/MOBI/0336 TELEFONO PANASONIC KX-T7533LA S.JAGASF002718	2733
479	CEA/HMO/IHU/HMO/MOBI/0813 MUEBLE DE MADERA PARA COLOCACION DE CARPETAS S/NUMI. SERIE	9222.89
480	CEA/HMO/IHU/HMO/MOBI/0744 SILLA DE VISITAS EN TELA COLOR NEGRO CON BASE TIPO TRINEO MOD. 1103 CT MCA. SEDIX	1385
481	CEA/HMO/IHU/HMO/MOBI/0342 MESA PARA BASE DE EQUIPO DE COMPUTADORA	1495
482	CEA/HMO/IHU/HMO/MOBI/0735 MESA DE 40X90 CON PORTATECLADO EN MELAMINA COLOR ENCINO	1100
483	CEA/HMO/AF/HMO/MOBI/0553 LIBRERO 5 REPISAS METROPOLITAN S/NUMI. SERIE	1499
484	CEA/HMO/IHU/HMO/MOBI/1224 LIBRERO DE MADERA 4 ENTREPAÑOS COLOR GUINDA	3550
485	CEA/HMO/IHU/HMO/MOBI/0960 SILLON de visita, base de acero tubular tipo fr-neo, color negro. Marca Requiez Modelo. RE-1221	1450
486	CEA/HMO/IHU/HMO/MOBI/0721 SILLON de visita, base de acero tubular tipo fr-neo, color negro. Marca Requiez Modelo. RE-1221	1450
487	CEA/HMO/IHU/HMO/MOBI/0720 SILLON de visita, base de acero tubular tipo fr-neo, color negro. Marca Requiez Modelo. RE-1221	1450
488	CEA/HMO/IHU/HMO/MOBI/0885-1 SILLON ejecutivo de trabajo ajustable con respaldado bajo color negro. Marca Requiez Modelo: RE-1201	2320
489	CEA/HMO/IHU/HMO/MOBI/0885-2 SILLON ejecutivo de trabajo ajustable con respaldado bajo color negro. Marca Requiez Modelo: RE-1201	2320
490	CEA/HMO/IHU/HMO/MOBI/0652 ESCRITORIO semiejecutivo en panel art color platinum Marca: GEBESA Modelo: 23020	4900
491	CEA/HMO/IHU/HMO/MOBI/0761 SILLON de visita, base de acero tubular tipo fr-neo, color negro. Marca Requiez Modelo. RE-1221	1450
492	CEA/HMO/IHU/HMO/MOBI/0742 SILLON de visita, base de acero tubular tipo fr-neo, color negro. Marca Requiez Modelo. RE-1221	1450
493	CEA/HMO/IHU/HMO/MOBI/0718 SILLON de visita, base de acero tubular tipo fr-neo, color negro. Marca Requiez Modelo. RE-1221	1450
494	CEA/HMO/IHU/HMO/MOBI/0764 SILLON de visita, base de acero tubular tipo fr-neo, color negro. Marca Requiez Modelo. RE-1221	1450
495	CEA/HMO/IHU/HMO/MOBI/0766 SILLON de visita, base de acero tubular tipo fr-neo, color negro. Marca Requiez Modelo. RE-1221	1450
496	CEA/HMO/IHU/HMO/MOBI/0767 SILLON de visita, base de acero tubular tipo fr-neo, color negro. Marca Requiez Modelo. RE-1221	1450
497	CEA/HMO/IHU/HMO/MOBI/0768 SILLON de visita, base de acero tubular tipo fr-neo, color negro. Marca Requiez Modelo. RE-1221	1450
498	CEA/HMO/IHU/HMO/MOBI/0764 SILLON de visita, base de acero tubular tipo fr-neo, color negro. Marca Requiez Modelo. RE-1221	1450
499	CEA/HMO/IHU/HMO/MOBI/059-1 SILLA DE VISITA FIJO BASE DE ACERO TUBULAR TIPO TRINEO COLOR NEGRO. MODELO RE-1225 MARCA REQUIEZ	1300

Código	Descripción del Bien	Valor en Libros
<b>BIENES MUEBLES</b>		
500	CEA/HMO/IHU/HMO/MOBI/1059-2 SILLA DE VISITA FIJO BASE DE ACERO TUBULAR TIPO TRINEO COLOR NEGRO. MODELO RE-1225 MARCA REQUIEZ	1300
501	CEA/HMO/IHU/HMO/MOBI/0338 SILLON de visita, base de acero tubular tipo fr-neo, color negro. Marca Requiez Modelo. RE-1221	1450
502	CEA/HMO/IHU/HMO/MOBI/0743-1 SILLON de visita, base de acero tubular tipo fr-neo, color negro. Marca Requiez Modelo. RE-1221	1450
503	CEA/HMO/IHU/HMO/MOBI/0743-2 SILLON de visita, base de acero tubular tipo fr-neo, color negro. Marca Requiez Modelo. RE-1221	1450
504	CEA/HMO/IHU/HMO/MOBI/0745 SILLON de visita, base de acero tubular tipo fr-neo, color negro. Marca Requiez Modelo. RE-1221	1450
505	CEA/HMO/IHU/HMO/MOBI/0848 MESA TIPO PENINSULA, PEDESTAL CORTO CON TRES CAJONES, DOS CAJONES PAPELERS Y UN CAJON ARCHIVADOR EL PEDESTAL CON LLAVE ALTA PRESION. MODELO 201430/4NL LINEA SPAZIO MARCA GEBESA	5415
506	CEA/HMO/IHU/HMO/MOBI/0985-2 SILLA DE VISITA CON BRAZOS DE ACERO TUBULAR TIPO TRINEO ASIENTO Y RESPALDO CON ESPUMA DE POLIURETANO FLEXIBLE MODELO: RE-1095 MARCA REQUIEZ	1045
507	CEA/HMO/IHU/HMO/MOBI/0756 CAMARA DIGITAL MARCA CYBERTSHOT MODELO D5C.W55 SERIE 968330	4300
508	CEA/HMO/IHU/HMO/MOBI/0738 CAMARA DIGITAL MARCA KODAK EASY SHARE M843 SERIE: KCGHK83313546	4300
509	CEA/HMO/IHU/HMO/MOBI/0684 GABINETE METALICO ESMALTADO EN LAMINA POLIDADA EN FRO. LATERALES EN MDF DE 1.60 MM ACABADO EN DOS CARAS. CON CANTO Y NUBL PERIMETRAL INCLUYE CHAPA DE SEGURIDAD. MODELO 14LCPT12. LINEA OPTIMUS MARCA GEBESA	2820
510	CEA/HMO/IHU/HMO/MOBI/0449 MESA TIPO PENINSULA, PEDESTAL CORTO CON TRES CAJONES, DOS CAJONES PAPELERS Y UN CAJON ARCHIVADOR EL PEDESTAL CON LLAVE ALTA PRESION. MODELO 201430/4NL LINEA SPAZIO MARCA GEBESA	5415
511	CEA/HMO/IHU/HMO/MOBI/0453 MESA TIPO PENINSULA, PEDESTAL CORTO CON TRES CAJONES, DOS CAJONES PAPELERS Y UN CAJON ARCHIVADOR EL PEDESTAL CON LLAVE ALTA PRESION. MODELO 201430/4NL LINEA SPAZIO MARCA GEBESA	5415
512	CEA/HMO/IHU/HMO/MOBI/0690 MAMPARA UNIVERSAL PARA MODULO SECRETARIA MODELO 20815 LINEA SPAZIO MARCA GEBESA	500
513	CEA/HMO/IHU/HMO/MOBI/0462 SILLON EJECUTIVO RESPALDO BAJO ASIENTO Y RESPALDO TAPIZADO EN TELA. MODELO RE-1221 MARCA REQUIEZ	1485
514	CEA/HMO/IHU/HMO/MOBI/0475 MODULO DE RECEPCION CONSTA DE LO SIGUIENTE: 4 MAMPARAS FORRADAS EN TELA, 7 CUBIERTAS, 5 ESQUADRAS Y 8 SUJETADORES	21315

Código	Descripción del Bien	Valor en Libros
<b>BIENES MUEBLES</b>		
515	ARCHIVERO VERTICAL FABRICADO EN IMITACION MADERA DE DOS GAVETAS TAMARO OFICIO. CON CUBIERTA Y CUERPO DE PANEL ART. MOLDURAS DE PLASTICO EN TODOS LOS COSTADOS CON JALISERAS. MODELO: 203200NL LINEA SPAJO/MARCA: GEBESA	2420
516	ARCHIVERO VERTICAL DE 4 GAVETAS TAMARO OFICIO CON CUBIERTA Y CUERPO EN PANEL ART. MODELO: 2034004NL LINEA SPAJO/MARCA: GEBESA	4300
517	CAMARA FOTOGRAFICA DIGITAL MARCA SONY MODELO DSC-W55. MEMORIA INCLUIDA DE 2GB. BATERIA NO-BG 1NO SERIE: 01-3780842-1	3390
518	CAMARA DE VIDEO DIGITAL MARCA SONY MODELO DVD-HANDICAM DCR-DV810. BATERIA INFOLITHIUM. NO DE SERIE: 301-1126993N	6990
519	CAMARA DIGITAL SONY CYBERSHOT DSC-W330 SERIE: 301-8617672N	3218.82
520	CAMARA DIGITAL CYBERSHOT SONY	2383.98
521	SILLA USO RUDO EN PIEL NEGRA	4464
522	CAMARA DIGITAL SONY DSC-J10	2383
523	CAMARA DIGITAL SONY DSC-J10	2383
524	TELEVISOR Modelo CCA132A01	1200
525	ARCHIVERO Lateral Metalico-4 gavetas	5274
526	ARCHIVERO DE MADERA Color nogal c/4 cajones med. 1.26x.50	1455
527	FRIGOBAR ACERO INOXISABLE	2154.33
528	SILLA GIRATORIA metalico, tapizada azul zafiro serie S/N. mod. 14G	1609
529	MESA REDONDA C./base tipo estrella en prensa membrana acero gris R/1 canito cascada	1624
530	MESA RADIAL. Cubierta forrada termo plastico en prensa membrana	2488
531	CONJUNTO DE ESCRITORIO Cubierta forrada termo plastico, en prensa membrana	5282
532	SILLON FIJO tapizado azul. zafiro	1624
533	CONJUNTO MODULAR mesa radial forrada en termo plastico en prensa membrana acero gris RM. canto	4225
534	PEDESTAL METALICO c/gaveta de archivo. 2 papelera gris medida frente .40 torcido .58 y alt. .72 mod PLZ	1322
535	SUPERFICIE DE TRABAJO CUBIERTA FORRADA EN TERMO PLASTICO EN PRENSA MEMBRANA CANTO CASCADA S/N MOD. MEC9AM MAMPARA INTERMEDIA GRIS DUCTO DOS CARAS TROQUELADAS ESTRUCTURA METALICA GRIS	4667
536	PEDESTAL METALICO c/gaveta de archivo 2 papeleras gris RM 40X.58X.72 serie	1322
537	PEDESTAL METALICO c/gaveta de archivo 2 papeleras gris RM 40X.58X.72 serie s/n mod PLZ	1322
538	CON JUNTO DE ESCRITORIO Cubierta forrada termoplastico prensa membrana, directo	6107

Código	Descripción del Bien	Valor en Libros
<b>BIENES MUEBLES</b>		
539	SILLON FIJO c/ brazos tapizado azul zafiro serie S/N	1624
540	SILLON FIJO Forrado en tela azul zafiro. mod. T3	1624
541	SILLON FIJO Tapizado en tela azul zafiro. serie S/N. mod. R03T	1624
542	CONJUNTO DE ESCRITORIO Cubierta forrada en termo plastico en prensa membrana, can	10631
543	PEDESTAL METALICO c/gaveta de archivo. 2 papelera gris RM 40X.58. altura .72 serie s/n mod PLZ	1322
544	TELEFONO Modelo Kx-1 7030 S4gbsc30451	1830
545	SILLA GIRATORIA FORRADA EN PULMANA COLOR NEGRO CON GRIS	431.55
546	ESCRITORIO TRADICIONAL DE 1.50X70 DE 75 CM DE ANCHO	2530
547	ESCRITORIO SEMIEJECUTIVO MOD. 1920 COMPLETO DE PENNSULA DE 190X80 CM. PUENTE DE 120X50CM. CON CAJONERA DE 2 CAJONES Y 1 GAVETA. CANTOS DE PVC DE 2 MM.	2988.85
548	ESCRITORIO SEMIEJECUTIVO MOD. 1920 COMPLETO DE PENNSULA DE 190X80 CM. PUENTE DE 120X50CM. CON CAJONERA DE 2 CAJONES Y 1 GAVETA. CANTOS DE PVC DE 2 MM.	2988.85
549	FAX MARCA BROTHER MOD 545 NUM. SERIE: V6073TEK753824	855
550	SILLA EJECUTIVO S/NUM. SERIE	870.01
551	SILLA GENOVA S/NUM. SERIE	289.01
552	ARCHIVERO VERTICAL En melamina, de 4 gavetas fofico color nogal.	3420
553	TELEFONO MANOS LIBRES KX-17730X.SERIE:5KCKC740543	1434.67
554	SILLA SECRETARIAL S/NUM. SERIE	749
555	SILLON de visla. base de acero tubular tipo Iri-neo. color negro. Marca Requelez Modelo. RE-1221	1460
556	SILLON de visla. base de acero tubular tipo Iri-neo. color negro. Marca Requelez Modelo. RE-1221	1460
557	SILLON de visla. base de acero tubular tipo Iri-neo. color negro. Marca Requelez Modelo. RE-1221	1460
558	SILLON de visla. base de acero tubular tipo Iri-neo. color negro. Marca Requelez Modelo. RE-1221	1460
559	SILLON de visla. base de acero tubular tipo Iri-neo. color negro. Marca Requelez Modelo. RE-1221	1460
560	SILLON EJECUTIVO RESPALDO AUTO ELEVACION NEUMATICA. DESCANZA BRAZOS. ASIENTO Y RESPALDO TAPIZADO EN TELA MODELO RE-1220 MARCA REQUELEZ	1610
561	SILLON GIRATORIO c/brazos. c/sistema neumatico. tapizada tela azul zafiro. serie s/n mod R0JT	2460
562	PEDESTAL METALICO c/gaveta de archivo 2 papeleras gris RM 40X.58X.72 serie s/n mod PLZ	1322

Código	Descripción del Bien	Valor en Libros
<b>BIENES MUEBLES</b>		
563	CAMARA DIGITAL SONY CYBERSHOT DSC-W350 SERIE: 301-86173179-R	3218.82
564	SILLA EJECUTIVA FORRADA EN TELA	1450
565	78	2383
566	SUMINISTRO E INSTALACION DE EQUIPO MINSPLIT DE 1 TONELADAS MARCA RHEEM SERIE: G2G90609371	3534.49
567	SUMINISTRO E INSTALACION DE EQUIPO MINSPLIT DE 1 TONELADAS MARCA RHEEM SERIE: G2G90609361	3534.49
568	SUMINISTRO E INSTALACION DE EQUIPO MINSPLIT DE 1 TONELADAS MARCA RHEEM SERIE: G2G90609378	3534.49
569	SUMINISTRO E INSTALACION DE EQUIPO MINSPLIT DE 1 TONELADAS MARCA RHEEM SERIE: G2G90339646	3534.49
570	SUMINISTRO E INSTALACION DE EQUIPO MINSPLIT DE 1 TONELADAS MARCA RHEEM SERIE: G2G90609958	3534.49
571	SUMINISTRO E INSTALACION DE EQUIPO MINSPLIT DE 1.5 TONELADAS MARCA RHEEM SERIE: JA40GB8406660900888	4741.38
572	SUMINISTRO E INSTALACION DE EQUIPO MINSPLIT DE 1.5 TONELADAS MARCA RHEEM SERIE: JA40GB8406660900934	4741.38
573	SUMINISTRO E INSTALACION DE EQUIPO MINSPLIT DE 1.5 TONELADAS MARCA RHEEM SERIE: JA40GB8406660900911	4741.38
574	ARCHIVERO DE MADERA c/4 gavetas color nogal 1.35 x .58 x .60 serie s/n	1455
575	Archivero línea bancaria de 4 gavetas 1	4908.07
576	MAPA SONORA Enmarcado de aluminio 1.28X1	200
577	ARCHIVERO D BMADEAColor café 4 cajones color nogal	1655
578	ARCHIVERO DE MADERA c/4 gavetas. serie S/N MED 10.38 X.64	1455
579	MAQUINA DE ESCRIBIR electrica. serie 11-DN78. MOD. IBM-6783-2	6000
580	MESA DE TRABAJO color café, patas negras. medidas 1.20 x .60 mts.	670.5
581	SILLON DE VISITA. - ELABORADO EN ACERO TUBULAR COLOR NEGRO CON DESCANSABRAZOS. ASIENTO Y RESPALDO TAPIZADO EN TELA MODELO RE-1225 MARCA REQUIEZ	1390
582	PEDESTAL METALICO c/gaveta de archivo 2 papeleras gris RM 40X-58X.72 serie s/n. mod PLZ	1322
583	PEDESTAL METALICO c/gaveta de archivo 2 papeleras gris RM 40X-58X.72 serie s/n. mod PLZ	1322
584	2 SILLA APILABLES tubulares, forradas en plana color negro	615.7
585	EQ. PORTATIL Para analisis Fisioquimicos aspectofómeto serie 90121201/2. mod 44800-00	4200
586	MESA DE JUNTAS DE 180 X 100 CM OVAL CON BASE EN FORMA DE H. CANTOS DE PVC. COLOR CAOBA. MARCA IDESA	2287.35

Código	Descripción del Bien	Valor en Libros
<b>BIENES MUEBLES</b>		
587	ESCRITORIO EJECUTIVO MOD. 1921 COMPUSTO DE PENINSULA DE 190CM X 80. UENTE DE 90X50. CREDENZA DE 190X50. CAJONERA 2 CAJONES Y 1 GAVETA. FABRICADO DE MELAMINA DE 29 MM DE ESPESOR CONSTANTE. CON CANTOS DE PVC DE 2 M.M. MARCA IDESA CON LIBRERO S/CREDENZA CON	6093.85
588	SILLON de visita. base de acero tubular tipo Ifr-neo. color negro. Marca Requejz Modelo. RE-1221	1450
589	CAMARA DE VIDEO SONY HANDYCAM MINI DV	6582.21
590	ESCRITORIO 180X.60X75 CON ARCHIVERO	2990
591	SILLON EJECUTIVO RESPALDO MEDIO	1850
592	SILLON EJECUTIVO RESPALDO MEDIO	1850
593	SILLON EJECUTIVO RESPALDO MEDIO	1850
594	SILLON EJECUTIVO RESPALDO MEDIO	1850
595	SILLON EJECUTIVO RESPALDO MEDIO	1850
596	SILLON EJECUTIVO RESPALDO MEDIO	1850
597	SILLON EJECUTIVO RESPALDO MEDIO	1850
598	SILLON EJECUTIVO RESPALDO MEDIO	1850
599	SILLON EJECUTIVO RESPALDO MEDIO	1850
600	SILLON EJECUTIVO RESPALDO MEDIO	1850
601	SILLON EJECUTIVO RESPALDO MEDIO	1850
602	SILLON EJECUTIVO RESPALDO MEDIO	1850
603	SILLON EJECUTIVO RESPALDO MEDIO	1850
604	SILLON EJECUTIVO RESPALDO MEDIO	1850
605	ESCRITORIO 150X.60X75 CON ARCHIVERO	2820
606	MODULO DE TRABAJO L 230X340X75	6120
607	MODULO L 290X250X75 2 ARCHIV EROS	7730
608	MODULO L 290X250X75 2 ARCHIV EROS	7730
609	MODULO L 290X300X75 C/ ARCHIVERO	7730
610	ESCRITORIO PENINSULAR 180X180X75	3620
611	SILLA DE VISITA TAPIZADA EN TELA	540
612	SILLA DE VISITA TAPIZADA EN TELA	540
613	MODULO L 150X170X75 C/ ARCHIVERO	3300.5
614	MODULO L 150X170X75 C/ ARCHIVERO	3300.5
615	MODULO L 150X170X75 C/ ARCHIVERO	3300.5
616	CONJUNTO SEMIEJECUTIVO 1.60X175	3820
617	CONJUNTO SEMIEJECUTIVO 1.60X175	3820
618	CONJUNTO SEMIEJECUTIVO 1.60X175	3820
619	SILLA OPERATIVA RESPALDO MEDIO TELA	1850
620	SILLA OPERATIVA RESPALDO MEDIO TELA	1850
621	SILLA OPERATIVA RESPALDO MEDIO TELA	1850
622	SILLA OPERATIVA RESPALDO MEDIO TELA	1850
623	SILLA OPERATIVA RESPALDO MEDIO TELA	1850
624	CAMARA DIGITAL CYBERSHOT SONY	2383.98
625	ENFRIADOR DE AGUA.DOS TOMAS	2490
626	DIGISTOR 290 vis. 30/60hz. 217 va mod. P/n 44835-21 serie 911100986	3316
627	archivero línea bancaria de 4 gavetas	4908.07
628	TELEFONO Color vino Mod. Kx-1551x serie: 1 DB-AA084619	389.2



Código	Descripción del Bien	Valor en Libros
629 MOBI/0681	REACTIVO p/n45600-00.115/230 volts., 50/60 Hz.	2140
630 MOBI/0725	KIT FILTRO DE MEMBRANA Para análisis bacteriológico, serie XX 6202035	2000
631 MOBI/0726	BOMBA PARA VACIO Motor 1/4 hp., 60Hz., 115 Vols., Serie 1087, mod. 47355	1486
632 MOBI/0727	DESTILADOR MA NO CAT. EMA MK3 1.25 AMPERS 220 volts 450 GC max	4500
633 MOBI/729	AIRE ACONDICIONADO Marca carrier, modelo PAG/258 SERIE 2500N02265	3200
634 CEA/DHU/ME/042	TELEFONO Modelo KX-155LX-R	825
635 CEA/HMO/CC/HMO/MOBI/0791	MEDIA Imitación madera, chica para telefono, color café de 50 x 50 x 40	320
636 MOBI/0678	ESTUFA117 Vts, 750 wts, Temp. 220 gc. Serie 911111 mod 241	1620
637 MOBI/0681	INCUBADORA p/colliformes fecales (Water testing) kit bacteriológico	2100
638 MOBI/0682	INCUBADORA p/colliformes fecales 121/120volts 2 amps. Max 50/60 Hz., 20 watts.	2100
639 MOBI/0683	INCUBADORA no kat xx 6350115, 120 volts, 83 amp 50/60 Hz., 1000 watts.	2100
640 CEA/HMO/AS/HMO/MOBI/1260	MINSPLIT MARCA RHEEM DE 2 TONELADAS SERIE: JAA0GBA301333400366	6724.14
641 CEA/HMO/AS/HMO/MOBI/1261	MINSPLIT MARCA RHEEM DE 1 TONELADAS SERIE:	3793.11
642 CEA/HMO/AS/HMO/MOBI/1262	MINSPLIT MARCA RHEEM DE 1 TONELADAS	3793.11
643 CEA/HMO/AS/HMO/MOBI/1263	MINSPLIT MARCA RHEEM DE 1 TONELADAS	3793.11
644 CEA/HMO/AS/HMO/MOBI/1264	MINSPLIT MARCA RHEEM DE 1 TONELADAS	3793.11
645 CEA/HMO/AS/HMO/MOBI/1265	MINSPLIT MARCA RHEEM DE 1 TONELADAS	3793.11
646 CEA/HMO/AS/HMO/MOBI/1266	MINSPLIT MARCA RHEEM DE 1 TONELADAS	3793.11
647 CEA/HMO/AS/HMO/MOBI/1267	MINSPLIT MARCA RHEEM DE 1 TONELADAS	3793.11
648 CEA/HMO/AS/HMO/MOBI/1268	MINSPLIT MARCA RHEEM DE 1 TONELADAS	3793.11
649 CEA/HMO/AS/HMO/MOBI/1269	MINSPLIT MARCA RHEEM DE 1 TONELADAS	3793.11
650 CEA/HMO/HU/HMO/MOBI/1078	FRIGOBAR ACERO INOXIDABLE	2154.33
651 CEA/HMO/HU/HMO/MOBI/1079	ARCHIVERO LB 3 gavetas de madera	2281.5
652 CEA/HMO/OCDA/HMO/MOBI/0386	PEDESTAL c/gaveta de archivo, 2 papelera gris RM ,40x.58, altura 72, serie s/n mod PLZ	1322
653 CEA/HMO/OCDA/HMO/MOBI/0387	PEDESTAL c/gaveta de archivo, 2 papelera gris RM ,40x.58, altura 72, serie s/n mod PLZ	1322
654 CEA/HMO/OCDA/HMO/MOBI/0376	MESA PARA COMPUTADORA color café oscuro	836
655 CEA/HMO/OCDA/HMO/MOBI/0356	MESA DE COMPUTO color café claro	836
656 CEA/HMO/OCDA/HMO/MOBI/0378	sillon con caderas COLOR NEGRO	1392
657 CEA/HMO/OCDA/HMO/MOBI/1214	4 SILLA APILABLES tubulares, forradas en pilana color negro	986
658 CEA/HMO/OCDA/HMO/MOBI/0382	SILLON EJECUTIVO S/NUM. SERIE	855
659 CEA/HMO/OCDA/HMO/MOBI/1072	CREDENZA Smplicity sonda color negro	1083.91
660 CEA/HMO/OCDA/HMO/MOBI/0865	HORNO MICROONDAS MOD. NN-953WM SERIE:6M5320092	1159.75
661 CEA/HMO/OCDA/HMO/MOBI/0361	MINSPLIT De dos toneladas Modelo LS-1242ACM(N)	8050
662 CEA/HMO/OCDA/HMO/MOBI/0392	DESPACHADOR DE AGUA	2020
663 CEA/HMO/OCDA/HMO/MOBI/0388	MINSPLIT De una tonelada Modelo LS-R 122BAG(N) SERIE:303KA01334	6100
664 CEA/HMO/OCDA/HMO/MOBI/0374	MINSPLIT De una tonelada Modelo LS-R 122BAG(N) SERIE:212KA00387	6100

Código	Descripción del Bien	Valor en Libros
<b>BIENES MUEBLES</b>		
665 CEA/HMO/OCDA/HMO/MOBI/0383	ESCRITORIO EJECUTIVO MOD. 1921 COMPUUESTO DE PENINSULA DE 190CMX80, PUENTE DE 90 X 50, CREDENZA DE 190 X 50, CAJONERA DE 2 CAJONES Y 1 GAVETA, FABRICADO DE MELAMINA DE 28 MM. DE ESPESOR CONSTANTE, CON CANTOS DE PVC DE 2 MM, CON LIBRERO S/CREDENZA CON 4 PU	6093.85
666 CEA/HMO/OCDA/HMO/MOBI/0557	SILLA SECRETARIAL C2008 S/NUM. SERIE	369
667 CEA/HMO/OCDA/HMO/MOBI/1213	SILLA GENOVA S/NUM. SERIE	2897.01
668 CEA/HMO/OCDA/HMO/MOBI/0384	SILLA GENOVA S/NUM. SERIE	289
669 CEA/HMO/OCDA/HMO/MOBI/0385	SILLA GENOVA S/NUM. SERIE	289
670 CEA/HMO/OCDA/HMO/MOBI/0391	CAMARA DIGITAL MOD. CYBER-SHOT 4.1 MEGA PIXELS DSC-S90 S:521022	3890
671 CEA/HMO/OCDA/HMO/MOBI/0976	SOFA DE DOS PLAZAS EN CURPIEL COLOR NEGRO	2390
672 CEA/HMO/OCDA/HMO/MOBI/0508	SOFAD E UNA PLAZA EN CURPIEL COLOR NEGRO	1720
673 CEA/HMO/OCDA/HMO/MOBI/0981	BANCA DE TRABAJO RE-1033, A BASE DE METAL FORRADA EN TELA COLOR NEGRO	2260
674 CEA/HMO/OCDA/HMO/MOBI/0393	REFRIGERADOR 167 2 puertos 16 pies cubicos, destiello automatico, Marca: Whirpool Modelo: WRT167ADQ.BLA	7900
675 CEA/HMO/OCDA/HMO/MOBI/0394	SILLA de vigita con brazos de acero tubular tipo tirreo, tapizado en tela, Marca REQUIEZ, Modelo RE-1095	1020
676 CEA/HMO/OCDA/HMO/MOBI/0447	MESA TIPO PENINSULA, PEDESTAL CORTO CON TRES CAJONES, DOS CAJONES PAPELERS Y UN CAJON ARCHIVADOR EL PEDESTAL CON LLAVE ALTA PRESION, MODELO 2014304NL LINEA SPAZIO MARCA GEBESA	5415
677 CEA/HMO/OCDA/HMO/MOBI/0465	MESA TIPO PENINSULA, PEDESTAL CORTO CON TRES CAJONES, DOS CAJONES PAPELERS Y UN CAJON ARCHIVADOR EL PEDESTAL CON LLAVE ALTA PRESION, MODELO 2014304NL LINEA SPAZIO MARCA GEBESA	5415
678 CEA/HMO/OCDA/HMO/MOBI/0459	MESA TIPO PENINSULA, PEDESTAL CORTO CON TRES CAJONES, DOS CAJONES PAPELERS Y UN CAJON ARCHIVADOR EL PEDESTAL CON LLAVE ALTA PRESION, MODELO 2014304NL LINEA SPAZIO MARCA GEBESA	5415
679 CEA/HMO/OCDA/HMO/MOBI/0461	MESA TIPO PENINSULA, PEDESTAL CORTO CON TRES CAJONES, DOS CAJONES PAPELERS Y UN CAJON ARCHIVADOR EL PEDESTAL CON LLAVE ALTA PRESION, MODELO 2014304NL LINEA SPAZIO MARCA GEBESA	5415
680 CEA/HMO/IFRES/HMO/MOBI/0692	MAMPARA UNIVERSAL PARA MODULO SECRETARIA MODELO 20815 LINEA SPAZIO MARCA GEBESA	500
681 CEA/HMO/OCDA/HMO/MOBI/0694	MAMPARA UNIVERSAL PARA MODULO SECRETARIA MODELO 20815 LINEA SPAZIO MARCA GEBESA	500
682 CEA/HMO/OCDA/HMO/MOBI/0446	SILLON EJECUTIVO RESPALDO BAJO ASIENTO Y RESPALDO TAPIZADO EN TELA, MODELO RE-1221 MARCA REQUIEZ	1485

Código	Descripción del Bien	Valor en Libros	
BIENES MUEBLES			
683	CEA/HMO/OCDA/HMO/MOBI/0450	SILLON EJECUTIVO RESPALDO BAJO ASIEN TO Y RESPALDO TAPIZADO EN TELA. MODELO RE-1121 MARCA REQUIEZ	1485
684	CEA/HMO/OCDA/HMO/MOBI/0452	SILLON EJECUTIVO RESPALDO BAJO ASIEN TO Y RESPALDO TAPIZADO EN TELA. MODELO RE-1121 MARCA REQUIEZ	1485
685	CEA/HMO/OCDA/HMO/MOBI/0460	SILLON EJECUTIVO RESPALDO BAJO ASIEN TO Y RESPALDO TAPIZADO EN TELA. MODELO RE-1121 MARCA REQUIEZ	1485
686	CEA/HMO/OCDA/HMO/MOBI/0397	TELEFONO PANASONIC KX-17730X SN: 7J0XC147311	1690
687	CEA/HMO/OCDA/HMO/MOBI/0399	TELEFONO PANASONIC KX-17730X SN: 7J0XC147321	1690
688	CEA/HMO/OCDA/HMO/MOBI/0401	AIRE ACONDICIONADO MINISPLIT MARCA CARRIER BRYANT DE 1.5 TONELADA SOLO FRIO	5626
689	CEA/HMO/OCDA/HMO/MOBI/0400	AIRE ACONDICIONADO MINISPLIT MARCA CARRIER ALFA DE 1 TONELADA MODELO HPC-123CGE SERIE: 811953404710525130212	4609
690	CEA/HMO/OCDA/HMO/MOBI/0371	BANCO ACOLCHADO	150
691	CEA/HMO/OCDA/HMO/MOBI/0379	ARCHIVERO DE MADERA 4 gavetas color nogal claro	1455
692	CEA/HMO/OCDA/HMO/MOBI/0380	ARCHIVERO DE MADERA 4 gavetas color nogal oscuro, bostidores metálicos	1455
693	CEA/HMO/OCDA/HMO/MOBI/0372	BANCO ACOLCHADO	150
694	CEA/HMO/OCDA/HMO/MOBI/0373	BANCO ACOLCHADO	150
695	CEA/HMO/OCDA/HMO/MOBI/0351	ARCHIVERO DE MADERA 3 cajones de formica color nogal, con bostidores metálicos	870
696	CEA/HMO/FFRES/HMO/MOBI/0632	MESA Tipo Bala Peninsula. FABRICADO en aglomerado solido de 28 mm de espeso de alta resistencia, con moldura. Creadora con pedestal con llave tres cajones, 2 papeleros y un cajon archivador color platinum. Marca: GEBESA. Modelo: 2012204NL	8500
697	CEA/HMO/FFRES/HMO/MOBI/0736	MESA DE JUNJAS CIRCULAR DE 1.50 MTS FABRICADO CON CLIBERTIA Y CUERPO EN PANEL ART MOLDURA PLASTICA CON BASE DE CRUCETA PARA 6 PERSONAS MODELO: 204545 LINEA SPALJO MARCA GEBESA	3700
698	CEA/HMO/CCC/HMO/MOBI/0922	12 ESTANTES METALICOS color gris, angulo de 73 cms de ancho y 1.40 de largo, fabricacion y armado de los casilleros (1 ESTANIE LO TIENEN INTENDENCIA DEL FOOSSI)	14700
699	CEA/HMO/CCC/HMO/MOBI/0928	MUEBLE TIPO LIBREIRO De madera color natural, 5 pios y 3 divisiones	19476
700	CEA/HMO/CCC/HMO/MOBI/0887	REFRIGERADOR Tipo compacto marca G.E. Serié: 236228189j03	1781.74
701	CEA/HMO/CCC/HMO/MOBI/0830	SILLON EJECUTIVO S/NUM. SERIE	804.6
702	CEA/HMO/CCC/HMO/MOBI/0852	SILLON EJECUTIVO RESPALDO BAJO ASIEN TO Y RESPALDO TAPIZADO EN TELA. MODELO RE-1121 MARCA REQUIEZ	1485
703	CEA/HMO/CCC/HMO/MOBI/0924	FAX DE INYECCION DE TINTA EN PAPEL NORMAL SN/CN740A89ZZ	1899
704	CEA/HMO/CCC/HMO/MOBI/1170	SILLA USO RUDO EN PIEL NEGRA	444.4
705	CEA/HMO/CCC/HMO/MOBI/0832	SILLON EJECUTIVO RESPALDO ALTO ELEVACION NEUMATICA, DESCANZA, BRAZOS, ASIEN TO Y RESPALDO TAPIZADO EN TELA. MODELO RE-1120 MARCA REQUIEZ	1610
706	CEA/HMO/FFRES/HMO/MOBI/0820	credenza ejec s/gavetas y s/puertas 1.83 X1.03 serie S/N	8403

Código	Descripción del Bien	Valor en Libros	
BIENES MUEBLES			
707	CEA/HMO/I/HMO/MOBI/0406	PEDESTAL METALICO c/gaveta de archivo 2 papeleras gris RM serie S/N, mod. PLZ	1322
708	CEA/HMO/AF/HMO/MOBI/0547	ARCHIVERO C/4 cajones color café	1465
709	CEA/HMO/I/HU/HMO/MOBI/0755	CAMARA DIGITAL MARCA CYBERSHOT MODELO DSC.W55 SERIE 968323	4300
710	CEA/HMO/I/HU/HMO/MOBI/0808	2 EQUIPOS PORTATILES A8 16CH UHF MARCA MOTOROLA \$2.200 C/U	4600
711	CEA/HMO/A/HMO/MOBI/0227	ARCHIVERO Metalico de 3 gavetas gris RM	4363
712	CEA/HMO/CCC/HMO/MOBI/0980	AIRE ACONDICIONADO PORTATILsplit de 2 3/4 ton. c/1 serle num. 9056A0043, blanco nacarado	13478.26
713	CEA/HMO/AF/HMO/MOBI/0618	6 MESAS RECTANGULARES COLOR OSTON P/AS TUBULARES ( 76.50 C/U)	3817.5
714	CEA/HMO/AF/HMO/MOBI/0619	30 SILLAS FIJAS DESPLEGABLES, C/FORRO DE PLASTICO, COLOR OSTON (190.42 C/U)	5712.6
715	CEA/HMO/I/HMO/MOBI/0503	RACK MULTISUS CON 5 NIVELES	6431.6
716	CEA/HMO/I/HMO/MOBI/0504	RACK MULTISUS CON 5 NIVELES. MELAMINA MARLE 1/2' 2X4	2008
717	CEA/HMO/I/HMO/MOBI/0470	5 ANAQUEL 4 POSTES DE LAMINA CALIBRE 14 MIDE 2.20 5 ENRIPEANOS DE LAMINA CALIBRE 20 40 JUEGOS DE TORNILLO C/1 TUERCA DE 1/2" X1/4" CON AMARRE DE DOS PUNTOS COLOR GRIS MODELO: 2204 (POSTE) 4020 (ENRIPEANO) MARCA GIESA	6500
718	CEA/HMO/I/HMO/MOBI/0712	25 ESTANTES METALICOS COMPUSTOS DE: 4 POSTES DE 2.00 MTS CAL 14 4 ENRIPEANOS DE 90X30 CAL. 20 48 TORNILLOS CON TUERCA MARCA ANAQUELES LOPEZ \$ 1490 C/U	37260
719	CEA/OCDA/ME/039	AIRE ACONDICIONADO Marca Pabaris	2200
720	CEA/HMO/CCC/HMO/MOBI/0802	ESTANTE METALICO 7 charolas color gris	1070
721	CEA/HMO/CCC/HMO/MOBI/0803	REFRIGERACION CENTRAL Carrier de 3.5 Toneladas, Mod. 5ZP046-301 serie No. 2596G41683	11403
722	CEA/HMO/CCC/HMO/MOBI/0804	REFRIGERACION CENTRAL Carrier de 5.0 Toneladas, Mod. 5ZP060-301 serie No. 5319G42411	14972.65
723	CEA/HMO/CCC/HMO/MOBI/0805	APARATO DE AIRE ACONDICIONADO CENTRAL MARCA CARRIER CAPACIDAD 5 TON. SERIE 2317082	10260
724	CEA/HMO/CCC/HMO/MOBI/0	LIBREIRO DE MADERA color café claro con 5 divisiones, con 3 cajones lat. Izq. Y 3 der. 1 puerta central	7770
725	CEA/HMO/I/HMO/MOBI/0428	TELEVISOR Sony trinitron a color, 25", mod. KV-25FV300 serie-4058106	4024.12
726	CEA/HMO/AF/HMO/MOBI/0510	TELEVISOR DE 13" CON VHS INTEGRADA	1795
727	CEA/DAF/ME/093	EQUIPO DE AIRE ACONDICIONADO MARCA YORK TIPO VENTANA. MODELO Y7USC12-6R CON CAPACIDAD DE ENFRIAMIENTO DE 1.0 TON. CONTROL REMOTO, 220/1160 NU.M. SERIE: BS-157726-042Y	2990
728	CEA/DCCC/ME/006	EQUIPO DE AIRE ACONDICIONADO MARCA YORK TIPO VENTANA. MODELO Y7USC12-6R CON CAPACIDAD DE ENFRIAMIENTO DE 1.0 TONELADA, 220/1160, CONTROL REMOTO NU.M. SERIE: BS193599-048Y	2990
729	CEA/HMO/I/HMO/MOBI/0432	CAMARA SONY CYBERSHOT MODELO DSC-F41 NU.M. SERIE: 3010914235A	3161.35

Código	Descripción del Bien	Valor en Libros
<b>BIENES MUEBLES</b>		
730	CAMARA SONY CYBERSHOT DSC-P41 NUM. SERIE: S010914273C	3161.35
731	CAMARA SONY CYBER SHOT DSC-P41 4.1 MEGAPIXELES NUM.SERIE: 987731	3057.85
732	CAMARA SONY CYBER SHOT DSC-P41 4.1 MEGAPIXELES NUM. SERIE: 987603	3057.85
733	EQUIPO DE AIRE ACONDICIONADO TIPO VENTANA DE 1 TONELADO DE CAPACIDAD MARCA MIRAGE MOD. MACI 121	3400
734	CAMARA DIGITAL MOD. CYBER-SHOT 4.1 MEGA PIXELS DSC-S90 S521006	3890
735	CAMARA DIGITAL MOD. CYBER-SHOT 4.1 MEGA PIXELS DSC-S90 S454927	3890
736	CAMARA DIGITAL CYBERSHOT DSC-S500.	2412.88
737	TELEVISION pantalla color 40", marca sony, modelo: KDL-40032000	33900
738	CAMARA FOTOGRAFICA CYBER SHOT DE 6.0 megapixels, Marca Sony Modelo DSC-S600	2740
739	CAMARA DIGITAL HP MODELO PHOTOSMART M525. NUM. SERIE: CN68060KT	3034.84
740	CAMARA DE VIDEO SONY HANDYCAM MINI DV	3034.84
741	2 GRABADORA DE VOZ MARCA OLYMPIUS MODELO: WS-30DM	2780.88
742	EQUIPO TELLULAR PARA OFICINA	6789
743	MESA DE JUNTAS CIRCULAR DE 1.50 MTS FABRICADO CON CUBIERTA Y CUERPO EN PANEL ART MOLDEADA PLASTICA CON BASE DE CRUCELA PARA 6 PERSONAS MODELO: 204545 LINEA SPAZIO MARCA GEBESA	3700
744	CAMARA DIGITAL MARCA CYBERSHOT MODELO DSC-W55 SERIE 968689	4300
745	MESA DE JUNTAS CIRCULAR DE 1.50 MTS FABRICADO CON CUBIERTA Y CUERPO EN PANEL ART MOLDEADA PLASTICA CON BASE DE CRUCELA PARA 6 PERSONAS MODELO: 204545 LINEA SPAZIO MARCA GEBESA	3700
746	SILLA DE VISITA CON BRAZOS DE ACERO TUBULAR TIPO TRINEO ASIENTO Y RESPALDO CON ESPUMA DE POLIURETANO FLEXIBLE MODELO: RE-1095 MARCA REQUIEZ	1045
747	TELEFONO PANASONIC KX-T7730X SN: 7J0XC147322	1690
748	CAMARA FOTOGRAFICA DIGITAL MARCA SONY MODELO DSC-W55. MEMORIA INCLUIDA DE 2GB. BATERIA NO-BG1 NO SERIE: 01-3781116-D	3390
749	CAMARA DE VIDEO DIGITAL MARCA SONY MODELO DIVD HANDYCAM DCR-DVD810. BATERIA INFOLITHIUM. NO DE SERIE: S01-11129723-B	6990
750	CAMARA DIGITAL CYBERSHOT SONY	2387.98
751	CAMARA DIGITAL CYBERSHOT SONY	2383.98
752	VIDEO CAMARA HADYCAM	5797.86
753	VIDEO CAMARA HADYCAM	5797.86
754	DECLASIFICACION DE CAMARAS	6487.44
755	GUILLITINA S/NUM. SERIE	538.5
756	ARCHIVERO DE MADERA 4 cajones	1746

Código	Descripción del Bien	Valor en Libros
<b>BIENES MUEBLES</b>		
757	CAMARA DIGITAL CYBERSHOT SONY	7338.5
758	MINISPLIT DE 2 TON MARCA RHEEM	6800
759	MESA DE MADERA PARA CU	16800
760	SUPERFICIE DE TRABAJO Cubierta forrada de tomo plastico en prensa membrana cant-	12339
761	PEDESTAL METALICO c/gaveta de archivo, 2 papeperas gris RM de 40x-58 altura 72 serie s/n, mod PLZ	1322
762	PEDESTAL METALICO c/gaveta de archivo, 2 papelera gris RM de 40x-58, serie S/N, mod. PLZ	1322
763	ARCHIVERO LATERAL Metalico de 3 gavetas, gris RM	4343
764	LIBRERO con 5 repisas a \$ 1,450.44 cada uno	2900.87
765	TELEFONO MULTIMEDIA MANOS LIBRES, MODELO KX-T7730X S-68AC787212	1434.67
766	LIBRERO VERTICAL ABIERTO FABRICADO EN MELAMINA, MEDIDAS DE 1.80X1.20X0.30 MTS. MCA. JAFAS/N	2415
767	LIBRERO S4000.5 REP. CHERRY S/N SERIE	1329
768	ARCHIVERO 4 GAVETAS T/OFCIO COLOR NEGRO	2567.5
769	SILLON de visita, base de acero tubular tipo tri-neo, color negro, Marca Requeiz Modelo, RE-1121	1460
770	SILLON de visita, base de acero tubular tipo tri-neo, color negro, Marca Requeiz Modelo, RE-1121	1460
771	SILLON de visita, base de acero tubular tipo tri-neo, color negro, Marca Requeiz Modelo, RE-1121	1460
772	SILLON de visita, base de acero tubular tipo tri-neo, color negro, Marca Requeiz Modelo, RE-1121	1460
773	SILLA de trabajo en tela color negro, Marca Requeiz Modelo RS-460	1320
774	SILLON de visita, base de acero tubular tipo tri-neo, color negro, Marca Requeiz Modelo, RE-1121	1460
775	SILLA DE VISITA CON BRAZOS DE ACERO TUBULAR TIPO TRINEO ASIENTO Y RESPALDO CON ESPUMA DE POLIURETANO FLEXIBLE MODELO: RE-1095 MARCA REQUIEZ	1045
776	MESA TIPO PENINSULA FABRICADO EN AGLOMERADO SOLIDO DE 28MM DE ESPESOR DE ALTA RESISTENCIA, CON MOLDEA T MOLDING EN TODOS SUS CANTOS, CREDENZA CON PEDESTAL, CON LLAVE DE TRES CAJONES, DOS PAPELEROS Y UN CAJON ARCHIVADOR, LIBRERO CON PUERTAS ABATIBLE EN ALTA PRESION, MODELO: 2012204NL LINEA SPAZIO MARCA GEBESA	14000
777	MESA TIPO PENINSULA, PEDESTAL CORTO CON TRES CAJONES, DOS CAJONES PAPELEROS Y UN CAJON ARCHIVADOR EL PEDESTAL CON LLAVE ALTA PRESION, MODELO 2014304NL, LINEA SPAZIO MARCA GEBESA	5415

Código	Descripción del Bien	Valor en Libros
<b>BIENES MUEBLES</b>		
778	CEA/HMO/A/J/HMO/MOBI/0451	5415
	MESA TIPO PENNSILVA. PEDRESTAL CORTO CON TRES CAJONES, DOS CAJONES PAPELIEROS Y UN CAJON ARCHIVADOR EL PEDRESTAL CON LLAVE ALTA PRESION. MODELO 2014304NLL. LINEA SPAZIO MARCA GERESA	
779	CEA/HMO/A/J/HMO/MOBI/0545	350
	GABINETE DE MADERA 3 niveles. serie S/N.	
780	CEA/HMO/A/J/HMO/MOBI/0224	6195
	CONJUNTO MOD. DE ESCRITORIO Mesa radial. forrado en fibro plastico. en prensa	
781	CEA/HMO/A/J/HMO/MOBI/0225	6724.15
	MINISPLIT DE 2 TON MARCA RHEEM	
782	CEA/HMO/D/AF/HMO/MOBI/1078	2154.33
	FRIGOBAR ACERO INOXISABLE	
783	CEA/HMO/D/AF/HMO/MOBI/1067	6800
	MINISPLIT DE 2 TON MARCA RHEEM	
784	CEA/HMO/D/AF/HMO/MOBI/1068	1600
	SILLON	
785	CEA/HMO/AF/HMO/MOBI/0349	649
	MUEBLE LISBOA C.V.E. S-408N	
786	CEA/HMO/I/HHMO/MOBI/0433	1564
	MESA DE JUNTAS CIRCULAR DE 100CM	
787	CEA/HMO/CCC/HMO/MOBI/0793	380
	MUEBLE PARA COMPUTADORA Imitación madera. color natural. .57 x .75 y .75 de alto	
788	CEA/HMO/I/HU/HMO/MOBI/0649	670.5
	MESA DE TRABAJO color café, patas negras. medidas 1,20 x .40 mts.	
789	CEA/HMO/I/HU/HMO/MOBI/0670	1624
	SILLON FILO p/visita tapizado en tela azul zalfro. serie S/N. mod. R03F	
790	CEA/HMO/I/HU/HMO/MOBI/0671	1624
	SILLON FILO p/visita tapizado en tela azul zalfro. serie S/N. mod. R03F	
791	CEA/HMO/I/HU/HMO/MOBI/0672	10235
	CONJUNTO DIRECCION DE 193 MARCA EUROESPACIO. COMPLETO DE ESCRITORIO CON CAJON Y GAVETA. PUENTE LATERAL. CREDENZA Y LIBRERO DE 2 PUERTAS ABATIBLES	
792	CEA/HMO/I/HU/HMO/MOBI/0673	763.5
	MESA RECTANGULAR COLOR OSTON	
793	CEA/HMO/I/HU/HMO/MOBI/0674	190.42
	SILLA FILA DESPLEGABLE C FORRO COLOR OSTON	
794	CEA/HMO/D/AF/HMO/MOBI/1277	4050
	EQUIPO DE MINISPLIT DE 1 TONELADA	
795	CEA/HMO/D/AF/HMO/MOBI/1278	2024.95
	SILLA DE OFICINA PIEZA TRUE INNOVARIOS	
796	CEA/HMO/A/J/HMO/MOBI/1279	2068.1
	LIBRERO LINEA INNOVANT	
797	CEA/HMO/A/J/HMO/MOBI/1280	1464.66
	LIBRERO VALENTINI	
798	CEA/HMO/VOCE/HMO/MOYE/0001	22000
	ESCRITORIO EJECUTIVO TIEMPO EN CHAPA DE MADERA COLOR COFFEE Y CUBIERTA DE CRISTAL	
799	CEA/HMO/VOCE/HMO/MOYE/0002	6200
	SILLA EJECUTIVA MARCA REQUIEZ. MODELO RP800	
800	CEA/HMO/VOCE/HMO/MOYE/0003	5000
	SILLA DE VISITA MARCA REQUIEZ. MODELO RP8005	
801	CEA/HMO/VOCE/HMO/MOYE/0004	5000
	SILLA DE VISITA MARCA REQUIEZ. MODELO RP8005	
802	CEA/HMO/AF/HMO/MOYE/0005	2370
	SILLA EJECUTIVA MODELO BAXTOR EN COLOR NEGRO	
803	CEA/HMO/AF/HMO/MOYE/0008	2606.8
	ESCRITORIO M ODEL O Z EN L	
804	CEA/HMO/I/HU/HMO/MOYE/0009	1658.29
	ESCRITORIO MODELO Z	
805	CEA/HMO/I/HHMO/MOYE/0010	3899
	MESA PARA JUNTAS WENGE	
806	CEA/HMO/I/HHMO/MOYE/0011	4055
	SILLA DE PIEL P EJECUTIVO	
807	CEA/HMO/VOCE/HMO/MOYE/0012	4375
	ESCRITORIO SECRETARIAL	
808	CEA/HMO/I/HU/HMO/MOYE/0013	2716.49
	SILLA EJECUTIVA DE PIEL NEGRA	
809	CEA/HMO/I/HHMO/MOYE/0014	4250
	MINISPLIT ICECO DE 1 TONELADA	
810	CEA/HMO/I/HHMO/MOYE/0015	4250
	MINISPLIT ICECO DE 1 TONELADA	
811	CEA/HMO/I/HHMO/MOYE/0016	841.5
	MINISPLIT RHEEM DE TON	
812	CEA/HMO/A/J/HMO/MOYE/0018	5990
	ARCHIVERO VERTICAL DE 4 GAVETAS	
813	CEA/HMO/A/J/HMO/MOYE/0019	5190
	ARCHIVERO VERTICAL DE 4 GAVETAS	
814	CEA/HMO/AF/HMO/MOYE/0020	5990
	ARCHIVERO VERTICAL DE 4 GAVETAS	

Código	Descripción del Bien	Valor en Libros
<b>BIENES MUEBLES</b>		
815	CEA/HMO/AF/HMO/MOYE/0021	6490
	SILLON DE 3 PLAZAS	
816	CEA/HMO/AF/HMO/MOYE/0022	5490
	SILLON DE 2 PLAZAS	
817	CEA/HMO/AF/HMO/MOYE/0023	21622
	MODULO DE ESTANTERIA DE 2.90	
818	CEA/HMO/AF/HMO/MOYE/0024	18240
	MODULO DE ESTANTERIA DE 1.90	
819	CEA/HMO/AF/HMO/MOYE/0025	21622
	MODULO DE ESTANTERIA DE 2.90	
820	CEA/HMO/AF/HMO/MOYE/0026	18240
	MODULO DE ESTANTERIA DE 1.90	
821	CEA/HMO/AF/HMO/MOYE/0027	3100
	TELEFONO DIGITAL INTERBLAS TI. 4245	
822	CEA/HMO/A/J/HMO/MOYE/0028	7750
	ARCHIVERO COLOR CAOBA	
823	CEA/HMO/I/HHMO/ECTY/0007	13362.07
	EQUIPO DE NOTEBOOK MARCA DELL	
824	CEA/HMO/I/HHMO/ECTY/0008	3357.71
	SCANNER PORTATIL MARCA BROUHER MODELO DS700D	
825	CEA/HMO/I/HHMO/ECTY/0010	1794.18
	MONITOR SAMSUNG WIDE LED 1 600X900 SERIE: ZUEBHT700247W	
826	CEA/HMO/I/HHMO/ECTY/0011	1794.18
	MONITOR SAMSUNG WIDE LED 1 600X900 SERIE: ZUEBHT700247W	
827	CEA/HMO/I/HHMO/ECTY/0012	1794.18
	MONITOR SAMSUNG WIDE LED 1 600X900 SERIE: ZUEBHT700137Z	
828	CEA/HMO/I/HHMO/ECTY/0013	1794.18
	MONITOR SAMSUNG WIDE LED 1 600X900 SERIE: ZUEBHT700137Z	
829	CEA/HMO/I/HHMO/ECTY/0014	1794.18
	MONITOR WIDE LED 1 600X900 SERIE ZUEBHT700247W	
830	CEA/HMO/I/HHMO/ECTY/0009	1794.18
	MONITOR SAMSUNG WIDE LED 1 600X900 SERIE: ZUEBHT700247W	
831	CEA/HMO/I/HHMO/ECTY/0004	3990
	MULTIFUNCIONAL HP PRO MODELO 8600 SERIE: CN224K2FC	
832	CEA/HMO/I/HHMO/ECTY/0005	2150
	IMPRESORA MARCA HP LASERJET P1102W	
833	CEA/HMO/I/HHMO/ECTY/0006	5640
	IMPRESORA DE MAIZ DE PUNTO MARCA EPSON FX 890 SERIE: NB7088695	
834	CEA/HMO/I/HHMO/ECTY/0020	9856
	CHECADOR : TERMINAL NS FACE PARA CONECTAR EN RED O POR MEDIO DE VPN 200 ENPLEADOS	
835	CEA/HMO/I/HHMO/ECTY/0021	4860
	CHECADOR : TERMINAL NS FACE ADICIONAL PARA CONECTAR EN RED O POR MEDIO DE VPN	
836	CEA/HMO/I/HHMO/ECTY/0022	4860
	CHECADOR : TERMINAL NS FACE ADICIONAL PARA CONECTAR EN RED O POR MEDIO DE VPN	
837	CEA/HMO/OCDA/HMO/ECTY/0015	13090
	NOTEBOOK DELL INSPIRON I 1414V5 SERIE: 079GFJW1	
838	CEA/HMO/OCDA/HMO/ECTY/0016	13090
	NOTEBOOK DELL INSPIRON I 1414V5 SERIE: 079GFJW1	
839	CEA/HMO/OCDA/HMO/ECTY/0017	8990
	NOTEBOOK DEL INSPIRON I 51153 SERIE: 0CLBRJW1	
840	CEA/HMO/OCDA/HMO/ECTY/0018	8990
	NOTEBOOK DEL INSPIRON I 51153 SERIE: 091BRJW1	
841	CEA/HMO/OCDA/HMO/ECTY/0019	11900
	COMPUTADORA DELL INSPIRON 6605 SERIE: 0CF5DSW1 . MONITOR: 212NDJXDGS80	
842	CEA/HMO/D/AF/HMO/ECTY/0023	3405.44
	ACCESS POINT HP M200 A/B/G/N/J / 1 PTO . 3 ANTENAS	
843	CEA/HMO/D/AF/HMO/ECTY/0024	3405.44
	ACCESS POINT HP M200 A/B/G/N/J / 1 PTO . 3 ANTENAS	
844	CEA/HMO/D/AF/HMO/ECTY/0025	3405.44
	ACCESS POINT HP M200 A/B/G/N/J / 1 PTO . 3 ANTENAS	
845	CEA/HMO/D/AF/HMO/ECTY/0026	18560
	INTELBRAS CENTER IMPACTA 220 INCLUYE GABINETE A TABL.BASE + TABL. FUENTE + TABL. CPU	
846	CEA/HMO/OCDA/HMO/ECTY/0028	12198.17
	COMPUTADORA PORTATIL DELL VOSTRO	
847	CEA/HMO/AF/HMO/ECTY/0029	12640
	LAPTOP HACER ES-551-TTFM NX WLD4001	

Código	Descripción del Bien	Valor en Libros
<b>BIENES MUEBLES</b>		
848	COMPUTADORA DE ESCRITORIO HP PRO 600 G1 F4J45LT SERIE: MX1441 IZYP	13164.13
849	LAPTOP MARCA DELL INSPIRON	11900
850	LAPTOP TOSHIBA L45D-B4399WM	8275
851	PROYECTOR EPSON POWERLITE S18+ TECNOLOGIA 3LCD	5570
852	HP PRODESK 400 G2.5 CORE B 4I60	11842
853	HP PRODESK 400 G2.5 CORE B 4I60	11842
854	HP PRODESK 400 G2.5 CORE B 4I60	11842
855	EQUIPO DE COMPUTO DE ESCRITORIO MARCA HP PRODESK 600 INCLUYE MONITOR	14489
856	EQUIPO DE COMPUTO DE ESCRITORIO MARCA HP PRODESK 600 INCLUYE MONITOR	14489
857	EQUIPO DE COMPUTO DE ESCRITORIO MARCA HP PRODESK 600 INCLUYE MONITOR	14489
858	EQUIPO DE SEGURIDAD CHECKPOINT MODELO 2200	137500
859	IPAD	21987.5
860	COMPUTADORA DE ESCRITORIO	12499.13
861	LAPTOP DELL	10498.27
862	MULTIFUNCIONAL MARCA EPSON	4912.07
863	FRIGOBAR WHIRPOOL MOD W55501 D COLOR BLANCO	3000
864	FRIGOBAR GE MOD T4Q4V07S COLOR BLANCO	2509.22
865	MINSPLIT DE DOS TONELADAS MARCA MIRAGE	11500
866	ATRIL PEDIUM C LOGOS FICLAS	19000
867	FRIGOBAR DANBY	2930.17
868	BARIL 1.5 AMP 40DWCJUSB	11424.13
869	FRIGOBAR 4.4 PIES DANBY	2997.57
870	MINSPLIT MIRAGE	5980
871	CENTRAL TELEFONICA	10591
872	GPS MARCA GARMIN, MODELO E-TREX	2530
873	GPS MARCA GARMIN, MODELO E-TREX	2415
874	GPS MARCA GARMIN, MODELO E-TREX	2415
875	BASTON DE APLOMAR Y PRISMA SENCILLO NUM. SERIE: 3484.5	3484.5
876	MEDIDOR DE MULTIPARAMETRO YSI 556 MPS ACCESORIOS 556-02 CON BAROMETRO 5565 KIT DE PH/ORP 5081 CON CABLE DE 20 MTS 616 CARGADOR PARA CONECTAR EN ENCENDEDOR DE AUTO CLAVES DE CATALOGO YSI O 76361 CATALOGO FORESTRY SUPPLIERS NO 56	54777.95
877	WATERMARK MODEL 6200 FD. WATER CURRENT METER KIT CLAVE 94961 CATALOGO FORESTRY SUPPLIERS NO 56	32257.5
878	HONDEX DIGITAL DEPTH SOUNDER CLAVE 90100 CATALOGO FORESTRY SUPPLIERS NO 56	2176.8
879	EXTERNAL TRANSDUCER ADAPTER FOR CONVERSION OF HONDEX FOR CONVERSION OF HONDEX DIGITAL DEPTH SOUNDER CLAVE 90103 CATALOGO FORESTRY SUPPLIERS NO 56	721.05

Código	Descripción del Bien	Valor en Libros
<b>BIENES MUEBLES</b>		
880	ACCESSORY KIT FOR DIGITAL DEPTH SOUNDER CLAVE 90102 CATALOGO FORESTRY SUPPLIERS NO 56	420.9
881	TEST WELL INSTRUMENT OIL/WATER INTERFACE METER CLAVE 90756 CATALOGO FORESTRY SUPPLIERS NO 56	14145
882	DEPTH AND TEMPERATURE RECORDER CLAVE 90110 CATALOGO FORESTRY SUPPLIERS NO 56	1201.75
883	ANGEL 3534 QUART FREEZER CLAVE 31151 CATALOGO FORESTRY SUPPLIERS NO 56	10557
884	2 CINFA METRICA GRADUADA EN CMS DE 50M LONGITUD	782
885	RUBBERMAID ICE CHEST 48 QUART CLAVE 31139 CATALOGO FORESTRY SUPPLIERS NO 56	430.1
886	RUBBERMAID ICE CHEST 54 QUART CLAVE 31189 CATALOGO FORESTRY SUPPLIERS NO 56	598
887	WATERMARK DOME END DISPOSABLE TERLON VALERS 36 INCHES CASE OF 12 CLAVE 78022 CATALOGO FORESTRY SUPPLIERS NO 56	3392.5
888	SONDA SONLIST TLC	16330
889	EQUIPO DE RESISTIVIDAD MCA IRIS INSTRUMENT MODEL SYSAL JR O SUSCAL KIT	159562.5
890	GPS SISTEMA GARMIN E-TREX LEGEND . 12407953	8400
891	DETECTOR DE FUGAS MARCA SEVERIN M MODELO SECCOR 08 NO SERIE: 038-20-000006 INCLUYE ACCESORIO Y MALETA DE TRANSPORTE	327000
892	MEDIDOR ULTRASONICO TIPO TRANSIT TIME MARCA BKCO SONOTRAJ. MODELO: S130-A-N-2501-1-25-12. INCLUYE PAQUETE DE MONTAJE PORTATIL MOD. TK1012-1016-1017. MALETA. BATERIA CARGADOR PARA BATERIA Y GRASA PARA MONTAJE	42700
893	SOLDADORA MICRO ALAMBRE	8105
894	CORTADOR DE METAL 14" MAKITA	2150
895	ROTOMARTILLO MAKITA 1/2" VVR	1705
896	DISTANCIOMETRO LEICA D5 DE 200 MTS SERIE 310630331	11009.28
897	GPS MARCA GARMIN, MODELO E-TREX	2530
898	SONDA ELECTRICA SGS MOD. S-150 P/MEDECION DE NIVELES DE AGUA EN POZO PROFUNDO. COMPLETA. DE BASE METALICA 150 MTS. CABLE .16 MILLIAMPERIMETRO C/INDICADOR DE AGUA	5175
899	NAVEGADOR MARCA GARMIN MODELO E-TREX S/NUM. SERIE.	2770.35
900	NAVEGADOR MARCA GARMIN MODELO E-TREX S/NUM. SERIE.	2770.35
901	NAVEGADOR GPS MARCA GARMIN MODELO GPS V CON ANTENA EXTERNA. BALIZA Y SOPORTE NUM. SERIE:	12420
902	NIVEL AUTOMATICO MARCA INCITE MODELO AL-232 DE 32X. CON PUNA PRECISION DE 1 MM EN CORRIIDA DOBLE DE 1 KM QUE INCLUYE: 1 NIVEL AUTOMATICO SERIE L38441 1 TRIPIE DE ALUMINIO 1 E	7495

Código	Descripción del Bien	Valor en Libros
903	CEA/HMO/I/HMO/OE/0011 BIENES MUEBLES TRIPIE DE MADERA	2875
904	CEA/HMO/I/HMO/OE/0018 ESTACION TOTAL MARCA SOKKIA MODELO SET-630K SERIE: 149397 CON ESTUCHE, ARNES, DOS BATERIAS MODELO BDC-46, CARGADOR RAPIDO, CABLE DE TRANSFERENCIA, BRUJULA DECLINADORA, MANUAL OPERACION, BASTON DE ALUMINIO, PRISMA CON SOPORTE Y TRIPIE DE ALUMINIO	74980
905	CEA/HMO/I/HMO/OE/0019 EQUIPO TOPOGRAFICO	173500
906	CEA/HMO/I/HMO/OE/0020 JUEGO DE CABLES PARA SEV: 2 CARRETES CON 250 MTS. DE CABLE, E CARRETES CON 750 MTS DE CABLE Y 4 ELECTRODOS.	67275
907	CEA/HMO/AF/HMO/OE/0003 MICRO SR-481, SOP ELEC REG INT, C/PROT NUM. SERIE: E04H16130	117185
908	CEA/HMO/AF/HMO/OE/0006 MICRO SR-481, SOP ELEC REG INT, C/PROT NUM. SERIE: E04H16121	117185
909	CEA/HMO/I/HMO/OE/0012 1 QUEMADOR DE GAS NATURAL	643.3
910	CEA/HMO/I/HMO/OE/0013 EQUIPO MANIFOLD 3 HACH 2486-1-00	6841.47
911	CEA/HMO/I/HMO/OE/0014 3 SOPORTE FILTRANTE BASE MAGNETICA	5003.1
912	CEA/HMO/I/HMO/OE/0016 CORIADORA DE METALES 14 MARITA MOD. 24148	2000
913	CEA/HMO/I/HMO/OE/0017 MAQUINA PARA SOLDAR COLOR AC 225 GIM LINCOLN 60HZ	2500
914	CEA/HMO/I/HMO/OE/0021 COLORIMETRO SPECTROGUAN MOVE 100	14040
915	CEA/HMO/I/HMO/OE/0022 SPECTROGUANT DATA TRANSFER	4842
916	CEA/HMO/I/HMO/OE/0023 SONDA CON VARIOS NIVELES	15797.07
917	CEA/HMO/OCE/HMO/OE/0015 SISTEMA DE CIRCUITO CERRADO MARCAS Y SCOM 4 CAMARAS	15456
918	CEA/HMO/I/HMO/MAGN/0001 AQUATECH, MOD. B-1.5, CAPAC. 157D83 MODELO 2005 NO ECONOMICO 56 SERIE: 142614	2766400
919	CEA/HMO/I/HMO/MAGN/0002 AQUATECH, MOD. B-1.5, CAPAC. 157D83 MODELO 2005 NO ECONOMICO 57 SERIE: 202549	2766400
920	CEA/HMO/I/HMO/MAGN/0003 PERFORADORA CHICAGO MCA PNEUMATIC, MODELO RT-2000 - TRUCK MOUNTED ROTARY DRILL, SERIE NUMERO: 101280	626524.25
921	CEA/HMO/I/HMO/MAGN/0005 PERFORADORA CHICAGO PNEUMATIC RT-2000 SERIE NUM. 101303, M MOUNTED ON INTERNATIONAL HARV.	512410.75
922	CEA/HMO/AF/HMO/CFVY/0001 CAMARA FOTOGRAFICA INCLUDE: FLASH SPEEDUTE \$ 7,176.72 KITEOS T31-\$ 11,655.22 MALETA PARA 2400 \$530.17 MICROSDXC 64 GB -\$ 1,723.28	20485.39
923	CEA/HMO/AF/HMO/CFVY/0002 CAMARA DIGITAL	5430.25
924	CEA/HMO/DRIN/HMO/MELE/0001 MOTOR DE 30HP 440/220V TRISARCO VERICARI TIPO DE FECHA HUECA	19485
925	CEA/HMO/DRIN/HMO/MELE/0002 PINZAS AMPERIMETRICAS FLUKE SERIE: 15370175	35588.23
926	CEA/HMO/DRIN/HMO/MELE/0003 GENERADOR ELECTRICO SOLDADOR MARCA MILLER SERIE: MB190390H	59083.97
927	CEA/HMO/DRIN/HMO/HDRO/0001 ESTACION RECEPTORA DE IMAGENES DE SATELITE METEOROLOGICO	807035
928	CEA/HMO/DRIN/HMO/HDRO/0001 DATALOGGER CON RADIO SPECTRUM INTEGRADO	11803.32

Código	Descripción del Bien	Valor en Libros
929	CEA/HMO/DRIN/HMO/HDRO/0002 BIENES MUEBLES ANTENA DE 9DB PARA DATALOGGER Y PARA BASE	2975.63
930	CEA/HMO/DRIN/HMO/HDRO/0002 ANTENA DE 9DB PARA DATALOGGER Y PARA BASE	2975.63
931	CEA/HMO/DRIN/HMO/HDRO/0003 CABLE PARA ANTENA CON CONECTORES DE 3 MTS (ESTACION)	809.89
932	CEA/HMO/DRIN/HMO/HDRO/0004 CABLE PARA ANTENA DE 10 MTS CON CONECTORES, REQUIERE PROTECTOR CONTRA DISCARGAS	1518.87
933	CEA/HMO/DRIN/HMO/HDRO/0005 PROTECTOR CONTRA DISCARGAS PARA RF401	2082.94
934	CEA/HMO/DRIN/HMO/HDRO/0006 ENC 10/12 CAJA PARA INTIMPERE, REQUIERE ACCESORIOS PARA MONTAJE EN TRIPIE	3570.75
935	CEA/HMO/DRIN/HMO/HDRO/0007 ACCESORIOS PARA MONTAJE EN TRIPIE	694.32
936	CEA/HMO/DRIN/HMO/HDRO/0008 BATERIA RECARGABLE DE 12V, 7 AMP-HR	991.88
937	CEA/HMO/DRIN/HMO/HDRO/0009 PANEL SOLAR	3967.5
938	CEA/HMO/DRIN/HMO/HDRO/0010 TRIPIE DE ALUMINIO	10910.63
939	CEA/HMO/DRIN/HMO/HDRO/0011 SP-LIJEI PIRANOMETRO	8232.57
940	CEA/HMO/DRIN/HMO/HDRO/0012 BASE NIVELANTE PARA PIRANOMETRO	1269.6
941	CEA/HMO/DRIN/HMO/HDRO/0013 BRAZO PARA PIRANOMETRO	1686.18
942	CEA/HMO/DRIN/HMO/HDRO/0014 TRANSMISOR METEOROLOGICO	34241.24
943	CEA/HMO/DRIN/HMO/HDRO/0015 CABLE PARA WXT510 MAS GASTOS DE INSTALACION	6986.24
944	CEA/HMO/DRIN/HMO/HDRO/0016 RADIO BASE	8430.93
945	CEA/HMO/DRIN/HMO/HDRO/0017 BASE PARA RADIO	396.74
946	CEA/HMO/DRIN/HMO/HDRO/0018 PROGRAMA PARA DATALOGGER	10811.43
947	CEA/HMO/DRIN/HMO/HDRO/0019 PANTALLA PARA DATALOGGER	6645.56
948	CEA/HMO/DRIN/HMO/HDRO/0020 MODEM SATEITAL GLOBALSTAR	17034.37
949	CEA/HMO/DRIN/HMO/HDRO/0021 SP10 PANEL SOLAR MARCA CAMPBELL	3967.5
950	CEA/HMO/DRIN/HMO/HDRO/0022 TANQUE EVAPORIMETRO	7495
951	ECO/001 BIPODE TB8 UNIVERSAL SECO	2290
952	ECO/002.003 JUNO SF HANDHELD Y TERRASYC PROFESIONAL	24715
953	ECO/007 RED DE VOZ Y DATOS EN LAS OFICINAS DE AGUA SUBTERRANEA	26648
954	ECO/002 PAQUETE DE 2 GPS DE UNA FRECUENCIA MARCA TRIMBLE	127000
955	ECO/0006 NAVEGADOR GARMIN EXTREM VISITA SERIE: 1JY062182	3439.66
956	ECO/0005 NAVEGADOR GARMIN EXTREM VISITA SERIE: 1JY062193	3439.66
957	ECO/0004 NAVEGADOR GARMIN EXTREM VISITA SERIE: 1JY062196	3439.66
958	ECO/0005 NIVEL AUTOMATICO SOKKIA B-20 SERIE: 101451	14400
959	CEA/HMO/I/HMO/ECT/0006 INTELBRAS TELEFONO MULTIMEDI TI NKT4245 COLOR NEGRO	1690
960	CEA/HMO/AF/HMO/ECT/0007 INTELBRAS TARJETA 8 LINEAS IMPACTA 941140/220	3280
961	CEA/HMO/AF/HMO/ECT/0008 INTELBRAS TARJETA MIXTA DIGITALES, 12 ANALOGICAS IMPACTA 941140/220	5570
962	CEA/HMO/AF/HMO/ECT/0009 INTELBRAS TARJETA MIXTA DIGITALES, 12 ANALOGICAS IMPACTA 941140/220	5570
963	CEA/HMO/AF/HMO/ECT/0010 INTELBRAS TARJETA 16 EXTENSIONES ANALOGICAS IMPACTA 941140/220	3355
964	CEA/HMO/AF/HMO/ECT/0011 INTELBRAS TARJETA 16 EXTENSIONES ANALOGICAS IMPACTA 941140/220	3355
965	CEA/HMO/AF/HMO/ECT/0012 INTELBRAS TELEFONO MULTIMEDI TI NKT4245 COLOR NEGRO	1690

Código	Descripción del Bien	Valor en Libros
<b>BIENES MUEBLES</b>		
966	CEA/HMO/AF/HMO/ECT/0013	1200
967	CEA/HMO/AF/HMO/ECT/0014	8635
968	CEA/HMO/AF/HMO/ECT/0015	3275
969	CEA/HMO/AF/HMO/ECT/0016	4093
970	CEA/HMO/AF/HMO/ECT/0017	4671
971	CEA/HMO/AF/HMO/ECT/0018	2000
972	CEA/HMO/A/HMO/ECT/0005	1690
973	CEA/HMO/HU/HMO/ECT/0004	1690
974	CEA/HMO/DF/HMO/ETIU/0001	1500000
975	CEA/HMO/AF/HMO/SACR/0001	39000
976	CEA/HMO/AF/HMO/SACR/0002	39000
977	CEA/HMO/AF/HMO/SACR/0003	39000
978	CEA/HMO/HU/HMO/ECT/0001	6190
979	CEA/HMO/HU/HMO/ECT/0002	6190
980	CEA/HMO/HU/HMO/ECT/0003	3879.31
981	CEA/HMO/HU/HMO/ECT/0004	3879.31
982	CEA/HMO/HU/HMO/ECT/0005	3879.31
983	CEA/HMO/HU/HMO/ECT/0006	30415.6
984	CEA/HMO/HU/HMO/ECT/0007	408620.67
985	CEA/HMO/HU/HMO/OBN/0001	5130
986	CEA/HMO/HU/HMO/ECT/0002	2970
987	CEA/HMO/HU/HMO/ECT/0003	2430
988	CEA/HMO/HU/HMO/ECT/0004	2865
989	CEA/HMO/HU/HMO/SONDA/0001	44604.16
990	CEA/HMO/CCC/HMO/EGAUD/0001	40680
991	CEA/HMO/CCC/HMO/EGAUD/0002	5470
992	CEA/HMO/TRNS/0004	138895.65
993	CEA/HMO/TRNS/0005	102200.01
994	CEA/HMO/TRNS/0006	144782.61
995	CEA/HMO/TRNS/0010	159130.43
996	CEA/HMO/TRNS/0011	162000
997	CEA/HMO/TRNS/0013	172837.07
998	CEA/HMO/TRNS/0014	623069.98
999	CEA/HMO/TRNS/0015	138956.52
1000	CEA/HMO/TRNS/0016	146956.52
1001	CEA/HMO/TRNS/0017	146956.52
1002	CEA/HMO/TRNS/0018	207121.74
1003	CEA/HMO/TRNS/0019	194600
1004	CEA/HMO/TRNS/0020	172837.07
1005	CEA/HMO/TRNS/0021	172837.07
1006	CEA/HMO/TRNS/0022	172837.07
1007	CEA/HMO/TRNS/0023	172837.07
1008	CEA/HMO/TRNS/0024	333913.04

Código	Descripción del Bien	Valor en Libros
<b>BIENES MUEBLES</b>		
1009	CEA/HMO/TRNS/0025	146500
1010	CEA/HMO/TRNS/0026	100000
1011	CEA/HMO/TRNS/0027	146500
1012	CEA/HMO/TRNS/0028	144000
1013	CEA/HMO/TRNS/0029	172837.07
1014	CEA/HMO/TRNS/0031	172837.07
1015	CEA/HMO/TRNS/0032	286379.31
1016	CEA/HMO/TRNS/0033	146956.52
1017	CEA/HMO/TRNS/0035	146876.36
1018	CEA/HMO/TRNS/0036	248617
1019	CEA/HMO/TRNS/0037	194600
1020	CEA/HMO/TRNS/0038	173143.48
1021	CEA/HMO/TRNS/0039	139034.78
1022	CEA/HMO/TRNS/0042	288900
1023	CEA/HMO/TRNS/0043	140869.57
1024	CEA/HMO/TRNS/0044	277493.04
1025	CEA/HMO/TRNS/0045	153804.73
1026	CEA/HMO/TRNS/0051	102200.01
1027	CEA/HMO/TRNS/0052	171043.48
1028	CEA/HMO/TRNS/0053	132706.52
1029	CEA/HMO/TRNS/0054	140869.6
1030	CEA/HMO/TRNS/0055	232000
1031	CEA/HMO/TRNS/0056	35000
1288	CEA/GYM-EC-CYS-011	7032
1289	CEA/GYM-EC-CYS-012	1550
1290	CEA/GYM-EC-CYS-012	4826.09
1291	CEA/GYM-EC-CYS-015	19564.35
1292	CEA-GYM-EC-CYS-018	5900
1293	CEA-GYM-EC-CYS-019	5500
1294	CEA-GYM-EC-CYS-020	5100
1295	CEA-GYM-EC-CYS-023	8000
1296	CEA-GYM-EC-CYS-024	8000
1297	CEA-GYM-EC-CYS-027	4700
1298	CEA-GYM-EC-CYS-028	1499

Código	Descripción del Bien	Valor en Libros
1299	COMPUTADORA MARCA LANIX CON MICROPROCESADOR CELEBRON 256 MB, DD 40 GB, LECTOR DE CD ROM, MONITOR 17", SERIE:SWU71099014U Y CPU SERIE:07033363353, INCLUYE MOUSE Y TECLADO.	4800
1300	IMPRESORA HP-D-1360 SERIE:TH6811185	700
1301	IMPRESORA SAMSUNG LASER MODELO MH-1610 CON CABLE USB.SERIE:SPZ28DP22851BK	1450
1302	CPU/PENTIUM 4, 2.8 GHZ, 512 MB, DD 120GB, DVD RW, GABINETE AIX NEGRO.SERIE:MXJ6420C2D MONITOR HP SERIE:CNCS5111YDC	2386
1303	LANIX BRAIN 2900 PENTIUM 4, 2.8 GHZ, 1024 MB EN RAM 17" LANIX 7005, NUMERO SERIE:402MXLS09120	15098.35
1304	CPU LANIX P.4 PROC.3.2, D.D.80GB RAM 512 S/N:0030825305, MONITOR 17" MODELO LN7005 NUM.SERIE:402MXTC0312003866, MOUSE MARCA LANIX	9370
1305	IMPRESORA MARCA RICOCH M ODELO SP8200DN 45 PPM BK N. 2 BANDEJAS DE PAPEL PARA 500 HOJAS , BANDEJA MANUAL PARA 50 HOJAS. SERIE:53796100330	52917.9
1306	LAP TOP DELL 15815, CON PROCESADOR INTEL DUAL CORE T4200, MEMORIA RAM DE 2 GB, DD 320 GB, PANTALLA 15.6 WYCA, CÁMARA WEB 1.3 MPX, SISTEMA WINDOWS VISTA HOME BASIC, QUEMADOR DE DVD, BLUETOOTH, TARJETA DE RED, LECTOR DE TARJETA DE MEMORIA 8 EN UNO., TARJETA. SERIE 844977375	13044.5
1307	COMPUTADORA MINI TORRE 4010 MARCA LANIX MICROPROCESADOR INTEL CELEBRON DUAL CORE E1500 A 2.20 GHZ/ SISTEMA OPERATIVO LINDOWS/ DISCO DURO 250 GB SATA II/ MEMORIA 2 GB DDR II 800 MH / LECTOR ÓPTICO DVD+/-RW/ INCLUYE TECLADO Y MOUSE MONITOR ACER 19" MONITOR SERIE 1002826969	7400
1308	COMPUTADORA MINI TORRE 4010 MARCA LANIX MICROPROCESADOR INTEL CELEBRON DUAL CORE E1500 A 2.20 GHZ/ SISTEMA OPERATIVO LINDOWS/ DISCO DURO 250 GB SATA II/ MEMORIA 2 GB DDR II 800 MH / LECTOR ÓPTICO DVD+/-RW/ SERIE 1002826969 INCLUYE TECLADO Y MOUSE MONITOR ACER 19" V193WB.	7400
1309	COMPUTADORA MINI TORRE 4010 MARCA LANIX MICROPROCESADOR INTEL CELEBRON DUAL CORE E1500 A 2.20 GHZ/ SISTEMA OPERATIVO LINDOWS/ DISCO DURO 250 GB SATA II/ MEMORIA 2 GB DDR II 800 MH / LECTOR ÓPTICO DVD+/-RW/ SERIE E1LC1080859520P60342333 MONITOR ACER 19" SERIE MXKF340836	7400

Código	Descripción del Bien	Valor en Libros
<b>BIENES MUEBLES</b>		
1310	IMPRESORA HP COLOR LASERJET MODELO CP1215 (CC376A) HASTA 12 PPM NEGRO, 8 PPM, COLOR, TAMA, IMPRESIÓN: OFICIO, RESOLUCIÓN: HASTA 600 X 600 DPI, NEGRO 600 X 600 COLOR, CICLO DE TRABAJO HASTA 25,000 PP M/C/S, CONECTIVIDAD 1 USB PARA PC WINDOWS 2000 O SUPERIO	4500
1311	COMPUTADORA MINI TORRE 4010 MARCA LANIX MICROPROCESADOR INTEL CELEBRON DUAL CORE E1500 A 2.20 GHZ/ SISTEMA OPERATIVO LINDOWS/ DISCO DURO 250 GB SATA II/ MEMORIA 2 GB DDR II 800 MH / LECTOR ÓPTICO DVD+/-RW/ SERIE 1006868785 INCLUYE TECLADO Y MOUSE MONITOR LG 19" SERIE 911VYXG08194	8500
1312	MONITOR ACER DE 19" MODELO : V213HUB..SERIE ELSJ000011020DEC8510 : 21"	1850
1313	MONITOR ACER DE 19" MODELO : V193W.SERIE: E1LC 108085017072D4233	1850
1314	MONITOR ACER DE 19" MODELO : V193W SERIE: E1LC108085017072B94233	1850
1315	MARCA LANIX MODELO: TITAN SERIE: 1008888514 RAM: 4GB LECTOR DE CD TARJETA DE VIDEO INTEL DD 320GB	7600
1316	MARCA LANIX, MODELO TITAN, SERIE: 1008888510, RAM 4GB; TARJETA VIDEO INTEL; LECTOR DE CD; DD 320GB.	7600
1317	IMPRESORA MULTIFUNCIONAL; MARCA HP; LASERJET M112PP SERIE CNG8830CTF	2350
1318	COMPUTADORA MARCA ACER PROCESADOR INTEL CORE I3, 3.07 GHZ; DD 217 GB; MEMORIA RAM 3GB.	8600
1319	COMPUTADORA MARCA ACER VERTION MODELO VM4906 SERIE P5VAF03004033AQ982700	8600
1320	MONITOR MARCA ACER MODELO S211 HL. SERIE E1LP300002044022AR8510: 21"	3300
1321	MONITOR MARCA ACER MODELO S211 HL. SERIE E1LP300002044022738510	3300
1322	COMPUTADORA PORTATIL, MARCA H.P. PROBOOK	12700
1323	COMPUTADORA PORTATIL MARCA HP, MODELO PROBOOK 6460B, PROCESADOR INTEL CORE I5, 2.53 GHZ, MEMORIA 4 GB, SERIE CHU10308T	12700
1324	COMPUTADORA PROCESADOR PENTIUM DUAL CORE 3.2 GHZ; DD 150 GB; MEMORIA RAM 3GB SERIE 1103953597	7800
1325	COMPUTADORA MINI TORRE HX 4110 MARCA LANIX, MICROPROCESADOR INTEL CELEBRON DUAL CORE E5700, 3.2GHZ, DD 160 GB, MEMORIA 2 GB, LECTOR ÓPTICO DVD+RW, INCLUYE MONITOR EMACHINES; MODELO E180HV; SERIE EQT3M080011010F8D64201 DE 18.5", MOUSE, TECLADO Y REGULADOR	7800



Código	Descripción del Bien	Valor en Libros
<b>BIENES MUEBLES</b>		
1326	COMPUTADORA MINI TORRE BX 4110 MARCA LANK MICROPROCESADOR INTEL CELERON DUAL CORE E570 3.20GHZ DD 160 GB MEMORIA 2 GB LECTOR OPTICO DVD+RW, INCLUDE MONITOR ENVAJINADO, MODELO E168HV, SERIE ETG3W0D0011040A1788507, DE 18.5", MOUSE, TECLADO Y REGULADO	7800
1327	MONITOR LCD ACER/EMACHINES 18.5" WIDESCREEN, RESOLUCION 1680X1050, MODELO V213RV, SERIE ETLS00D0011020DE166510	1800
1328	MONITOR ACER DE 18.5"; MODELO G185HV; SERIE ETLPCC0D001145070D98504;	1850
1329	MONITOR ACER DE 18.5"; MODELO G185HV; SERIE ETLPCC0D001145270E8304	1850
1330	SERVIDOR. SERIE 3WHRNS1 PE R41.0 CON CHASIS PARA HASTA SES DISCOS DE 2.5". INTEL # 174; PROCESADORES 36XX... MONITOR MARCA LG; MODELO 1175355; SERIE 71 INDEL851 G/17	49702.58
1331	MONITOR ACER G185HN SERIE ETLPCC1DD1204094088508	1550
1332	MONITOR ACER MODELO: G185HV. SERIE: 20403841485. 18.5"	1550
1333	MONITOR ACER MODELO G185HV; V193W. SERIE ETLC108059520P6C4233; 18.5"	1550
1334	MONITOR LG LED 19" WIDE E1942C-BN - MODELO E1942CA; # SERIE 205NDVW23493; 18.5"	1475
1335	MONITOR LG LED 18.5" WIDE E1942CA; SERIE 205ND1823497	1475
1336	MONITOR LG LED 18.5 WIDE E1942C-BN # SERIE 205NDDM23458. 18"	1475
1337	PLOTER HP DESIGNJET Z5200 PS GRAFICO/ ESPECTROMETRO/8 TINTAS/ ALIMENTADOR DE ROLLO / 32 GB/ DISCO DURO 160 GB/ RED/ PEDESTAL/ OPCIONAL HP GL2. EQUIPO Z5200 44PS. INSTALACION Y PAPELES TRES ROLLOS DE PAPEL 90X50 DE REGALO. # SERIE CN29C4H038	113580.98
1338	GPS SISTEMA OPERATIVO MICROSOFT WINDOWS MOBILE 6.5 IDIOMAS DISPONIBLES: ALEMÁN, CHINO, SIMPLIFICADO Y TRADICIONAL, COREANO, ESPAÑOL, FRANCÉS, INGLÉS, ITALIANO, JAPONÉS Y PORTUGUÉS 2 EL PAQUETE DE SOFTWARE INCLUDE: INTERNET EXPLORER Y ACTIVE EXPLORER	38359.36
1339	Impresora multifuncional HP 3050	2102.5
1340	1 Scanner Marca HP Modelo 5525. No. Serie 28318CC6	2494
1341	Proyector View Sonic Tecnología DLP P.D5123.2700 ANSI lumenes 120 Hz resolución: SVGA. SERIE: SEU12500445; MODELO UBS13868	6000

Código	Descripción del Bien	Valor en Libros
<b>BIENES MUEBLES</b>		
1342	Impresora termica de ticket epson TM-188V-834(C31CA85834) ANTES TM-188V-834. PUERTO 2/PARALELO/USB. DIBENO COMPACTO IMPRIME TEXTOS Y GRAFICOS A UNA VELOCIDAD DE HASTA 300 MM/SEGUNDO. PRIMER MINIPRINTER EN OBTENER 16 NIVELES EN ESCALA DE GRISES SERIE MXXKF149843	4800
1343	Computadora CPU Intel Pentium dual Core G850. 320 GB disco duro. 2GB DDR3 de memoria Ram. Gabinete C/USB frontal	3800
1344	Monitor LG LED 18.5"; MODELO E1942CA; No. SERIE: 208NOWE11081; 18.5".	1650
1345	Dell Inspiron 6603 13-45 W8 : MONITOR: MARCA DELL MODELO E2213HB; No. SERIE CN0VHJY274261-327-0MGB. CPU MARCA DEL VOSTRO INTEL D065 COREL 3.30 GHZ. 500 GB DE DISCO DURO. MEMORIA RAM 4GB SERIE CLOJPCV701633WA2B3	21000
1346	monitor lg LED 18.5"	1650
1347	Impresora HP Deskjet Ink Advantage 5525 [cz826] memoria 64 mb conectividad usb 2.0 1. wifi 802	2300
1348	Impresora Epson LX-300+ 11 [c11-c640311].	3700
1349	Terminal Face-RW, conexión TPC/IP	8800
1350	Terminal semiautomática de Control de asistencia y acceso On the Minute TCP/IP con sensor de huella dactilar y RFID, conexión TPC/IP	7400
1351	Terminal semiautomática de Control de asistencia y acceso On the Minute TCP/IP con sensor de huella dactilar y RFID, conexión TPC/IP	7400
1352	Impreso HP para doble carta	7982.78
1353	Computadora Intel Pentium Dual Core G850. 500 GB Disco duro. 2 GB DDR 3 de memoria RAM. Gabinete c/USB frontal, teclado y mouse.	3800
1354	INTEL Xeon E52600. 2.4 Ghz. caché de 12 m. 5.86 gf/s GPI Turbo. HT para C3100	8235.09
1355	Monitor ACER 15" LED P166HQL SERIE E1UY08020311071C34201	1250
1356	Monitor ACER 15" LED P166HQL	1250
1357	HP DESKJET Advantage 4615 [CZ283A]. impresora, copiadora, Scanner y Fax: impime ppm If Memoria: 32 MB; Ciclo de Trabajo Mensual: 2000 pagi... Conectividad: USB 2.	1470
1358	HP DESKJET Advantage 4615 [CZ283A]. impresora, copiadora, Scanner y Fax: impime ppm If Memoria: 32 MB; Ciclo de Trabajo Mensual: 2000 pagi... Conectividad: USB 2.	1470
1359	Impresora Térmica de Ticket EPSON TM-188V-834 (C31CA85834) Puerto: Paralelo/USB. 120H. SERIE J5V603855	4600
1360	Lector Láser de Código de Barras Marca HONEYWELL Modelo Voyager IM9520 [MK9520-37A38] Inieftaz. USB. permite modo de operación manual y manos libres.	2090

Código	Descripción del Bien	Valor en Libros
1361	Impresora Térmica de Ticket EPSON TM-188V-834 (C31C-A88834) Puerto: Paralelo/USB. SERIE: J3V603061	4600
1362	Lector Láser de Código de Barras Marca HONEYWELL Modelo Voyager M39520 (MK9520-37A38) Interfaz USB, permite modo de operación manual y manos libres.	2050
1363	Lector Láser de Código de Barras Marca HONEYWELL Modelo Voyager M39520 (MK9520-37A38) Interfaz USB, permite modo de operación manual y manos libres.	2050
1364	Impresora Térmica de Ticket EPSON TM-188V-834 (C31C-A88834) Puerto: Paralelo/USB. SERIE: JMW6037514	4600
1365	Lector Láser de Código de Barras Marca HONEYWELL Modelo Voyager M39520 (MK9520-37A38) Interfaz USB, permite modo de operación manual y manos libres.	2050
1366	Impresora Térmica de Ticket EPSON TM-188V-834 (C31C-A88834) Puerto: Paralelo/USB SERIE: MKXF162746	4600
1367	Lector Láser de Código de Barras Marca HONEYWELL Modelo Voyager M39520 (MK9520-37A38) Interfaz USB, permite modo de operación manual y manos libres.	2050
1368	Computadora Intel Pentium Dual Core G2020, 500 GB disco duro, 2 GB DDR3 de memoria Ram, Gabinete c/usb Frontal	3650
1369	POWEREDGE R320 DVD+/RW, SATA, 16GB RDIMM, 1600 MT/s (2 módulos de 8GB) Intel Xeon E5-2407 2.20 Ghz, 10M Cache, ReadyRail Sliding Rails With Cable Management Arm s A.S Cable FOR 3.5" IN Hot Plug Chassis RAID 1 for H710/H310 (2 HDDs)	21627.59
1370	IMPRESORA DE MATRIZ EPSON LX-360	5000
1371	MOVIMIENTOS Y SALDOS INICIALES	-47682.83
1372	LAP TOP SONY VAIO PCG-631U SERIE: 3010564	0
1373	SERVIDOR HP DL 360 GEN 9 PROCESADOR INTEL XEON E5-2630 V3 doble procesador, RAM, RDIMM de 64 GB, garantía 3/1/1, 2 HDD HP 600 GB 3.5" 15K, 2.5 IN 3C ENI, fuente redundante HP 500W, 23D de 1.18 KC 400 SATA 3, 2.5 (7" MM) incluye: 1 software WINVRSSTD 2012R2 OLP NL GOV 2 PROC., 1 5 WINSVRCL 2012 OLP NL G)	238225
1374	Equipo de Escritorio Marca HP Prodesk 600 G2 3FF DD 500 GB 7200 rpm, CORE I3 6100 3.7 ghz, 4GB RAM DDR4, Windows 10 Pro, garantía 3 años, incluye Monitor HP V1938	16489
1375	Equipo de Escritorio Marca HP Prodesk 600 G2 3FF DD 500 GB 7200 rpm, CORE I3 6100 3.7 ghz, 4GB RAM DDR4, Windows 10 Pro, garantía 3 años, incluye Monitor HP V1938	16489
1376	Equipo de Escritorio Marca HP Prodesk 600 G2 3FF DD 500 GB 7200 rpm, CORE I3 6100 3.7 ghz, 4GB RAM DDR4, Windows 10 Pro, garantía 3 años, incluye Monitor HP V1938	16489

Código	Descripción del Bien	Valor en Libros
1377	Equipo de Escritorio Marca HP Prodesk 600 G2 3FF DD 500 GB 7200 rpm, CORE I3 6100 3.7 ghz, 4GB RAM DDR4, Windows 10 Pro, garantía 3 años, incluye Monitor HP V1938	16489
1378	Equipo de Escritorio Marca HP Prodesk 600 G2 3FF DD 500 GB 7200 rpm, CORE I3 6100 3.7 ghz, 4GB RAM DDR4, Windows 10 Pro, garantía 3 años, incluye Monitor HP V1938	16489
1379	Equipo de Escritorio Marca HP Prodesk 600 G2 3FF DD 500 GB 7200 rpm, CORE I3 6100 3.7 ghz, 4GB RAM DDR4, Windows 10 Pro, garantía 3 años, incluye Monitor HP V1938	16489
1380	Equipo de Escritorio Marca HP Prodesk 600 G2 3FF DD 500 GB 7200 rpm, CORE I3 6100 3.7 ghz, 4GB RAM DDR4, Windows 10 Pro, garantía 3 años, incluye Monitor HP V1938	16489
1381	Equipo de Escritorio Marca HP Prodesk 600 G2 3FF DD 500 GB 7200 rpm, CORE I3 6100 3.7 ghz, 4GB RAM DDR4, Windows 10 Pro, garantía 3 años, incluye Monitor HP V1938	16489
1382	Equipo de seguridad marca Checkpoint modelo 750 de ultima generacion	38820
1383	Equipo de Computo, monitor con cpu integrado, teclado y mouse	8619.82
1384	Equipo de Computo, monitor con cpu integrado y teclado	12000
1385	UN MÓDULO PARA COMPUTADORA, MODELO S-281 P AREONA, MARCA PRINTAFORM	610
1386	SILLON TAPIZADO EN AZUL	4616.54
1387	SILLON TAPIZADO EN AZUL	4616.55
1388	UNA SILLA SECRETARIAL DE ALTURA VARIABLE, COLOR MARINO, MODELO K-1310, MARCA HAKEN	800
1389	UN ESCRITORIO 1.40 X70 CON PUEBLO DE 1.20X.50 Y PEDISETAL 1 MAS 1, MARCA DVD, MODELO GYM	2955
1390	ARCHIVERO DE MADERA Y CROMO DE DOS GAVETAS, TAMAÑO OFICIO, MARCA PS-MUEBLEMEX	1300
1391	SILLON EJECUTIVO TAPIZADO EN PUANA 100% COLOR TEAK, CON PISTÓN NEUMÁTICO A.V, MARCA NAPOLES	1181.5
1392	UN ARCHIVERO DE DOS GAVETAS MARCA DBD	1782
1393	INTECSET DE EMPOTRAR DE 2 TELE	1460.8
1394	UN SILLON EJECUTIVO, MODELO: RE-4000, MARCA: REQUIEZ, EN PIEL, RESPALDO ALTO.	3790
1395	UNA SILLA MARCA: TRAGA, MODELO: S-307	537.4
1396	UNA SILLA SECRETARIAL, MODELO: RS-35, MARCA: REQUIEZ, COLOR: VINO.	940
1397	UNA SUMADORA MARCA: CASSIO, MODELO: DR-1201-B	1215
1398	DOS MINIPUNTEROS DE 2 TONELADAS, (2X1) SERIE LM242/C2L	20849.56
1399	UNA SILLA GIRATORIA, EJECUTIVA, TAPIZ DE PIEL	800
1400	ESCRITORIO "1" CON LIBRERO Y ENTREPUEERTA, PORTA TECLADO Y ARCHIVERO 2 GAVETAS.	2500

Código	Descripción del Bien	Valor en Libros
<b>BIENES MUEBLES</b>		
1401	CEA-GYM-COML-GYM-MOBI-0076 MESA REVISTERA CON ENTREPANOS. COLOR: VINO	690
1402	CEA-GYM-COML-GYM-MOBI-0077 UNA SILLA VISITANTES. SIN BRAZO MODELO: 1030	550
1403	CEA-GYM-COML-GYM-MOBI-0080 UN ESCRITORIO SECRETARIAL. 1.30X0.80 CON CAJONERA TRIPLE. COLOR: ENCINO	1750
1404	CEA-GYM-COML-GYM-MOBI-0081 UNA SILLA SECRETARIAL. MODELO: RS-500. MARCA: REQUIEZ	1300
1405	CEA-GYM-COML-GYM-MOBI-0082 UNA SILLA SECRETARIAL. MODELO: R-350. MARCA: REQUIEZ	950
1406	CEA-GYM-COML-GYM-MOBI-0078 UN ARCHIVERO CON 2 GAVETAS. COLOR: VINO	2330
1407	CEA-GYM-COML-GYM-MOBI-0084 UN ARCHIVERO CON 4 GAVETAS. FABRICADO EN MELAMINA COLOR ENCINO	2910
1408	CEA-GYM-COML-GYM-MOBI-0085 ARCHIVERO FABRICADO EN MELAMINA DE PINO. MEDIDAS: 1.60X0.50X2.10. COLOR: NOGAL. CON DOS PUERTAS Y DOS ENTREPANOS	5400
1409	CEA-GYM-COML-GYM-MOBI-0086 MODULO PARA IMPRESORA CON RANURA Y ENTREPANOS	750
1410	CEA-GYM-COML-GYM-MOBI-0087 MAQUINA ESCRIBIR ELECTRICA. MARCA: PRINTAFORM. MODELO: OF-2000. SERIE: 7302442	1949
1411	CEA-GYM-COML-GYM-MOBI-0088 MODULO PARA COMPUTADORA. MODELO 208. MARCA: PRINTAFORM	1195
1412	CEA-GYM-COML-GYM-MOBI-0091 14 SILLAS SIN BRAZO FORRO PUJANA. COLOR: ROJO	3264.8
1413	CEA-GYM-COML-GYM-MOBI-0093 14 SILLAS SIN BRAZO TAPIZ COLOR: NEGRO	3514.8
1414	CEA-GYM-COML-GYM-MOBI-0094 1 MODULO PARA CAJAS Y ATENCION A CLIENTES CON MAMPARA MIXTA DE 1.35X60 CON CUBIERTA DE MEMBRANA DE ALTA RESISTENCIA. LINEA OPTIMUS. MARCA: GEBESA	6325
1415	CEA-GYM-COML-GYM-MOBI-0094 1 MODULO PARA CAJAS Y ATENCION A CLIENTES CON MAMPARA MIXTA DE 1.35X60 CON CUBIERTA DE MEMBRANA DE ALTA RESISTENCIA. LINEA OPTIMUS. MARCA: GEBESA	6325
1416	CEA-GYM-COML-GYM-MOBI-0094 1 MODULO PARA CAJAS Y ATENCION A CLIENTES CON MAMPARA MIXTA DE 1.35X60 CON CUBIERTA DE MEMBRANA DE ALTA RESISTENCIA. LINEA OPTIMUS. MARCA: GEBESA	6325
1417	CEA-GYM-COML-GYM-MOBI-0094 1 MODULO PARA CAJAS Y ATENCION A CLIENTES CON MAMPARA MIXTA DE 1.35X60 CON CUBIERTA DE MEMBRANA DE ALTA RESISTENCIA. LINEA OPTIMUS. MARCA: GEBESA	6325
1418	CEA-GYM-COML-GYM-MOBI-0094 1 MODULO PARA CAJAS Y ATENCION A CLIENTES CON MAMPARA MIXTA DE 1.35X60 CON CUBIERTA DE MEMBRANA DE ALTA RESISTENCIA. LINEA OPTIMUS. MARCA: GEBESA	6325
1419	CEA-GYM-COML-GYM-MOBI-0094 1 MODULO PARA CAJAS Y ATENCION A CLIENTES CON MAMPARA MIXTA DE 1.35X60 CON CUBIERTA DE MEMBRANA DE ALTA RESISTENCIA. LINEA OPTIMUS. MARCA: GEBESA	6325
1420	CEA-GYM-COML-GYM-MOBI-0094 1 MODULO PARA CAJAS Y ATENCION A CLIENTES CON MAMPARA MIXTA DE 1.35X60 CON CUBIERTA DE MEMBRANA DE ALTA RESISTENCIA. LINEA OPTIMUS. MARCA: GEBESA	6325

Código	Descripción del Bien	Valor en Libros
<b>BIENES MUEBLES</b>		
1421	CEA-GYM-COML-GYM-MOBI-0094 1 MODULO PARA CAJAS Y ATENCION A CLIENTES CON MAMPARA MIXTA DE 1.35X60 CON CUBIERTA DE MEMBRANA DE ALTA RESISTENCIA. LINEA OPTIMUS. MARCA: GEBESA	6325
1422	CEA-GYM-COML-GYM-MOBI-0094 1 MODULO PARA CAJAS Y ATENCION A CLIENTES CON MAMPARA MIXTA DE 1.35X60 CON CUBIERTA DE MEMBRANA DE ALTA RESISTENCIA. LINEA OPTIMUS. MARCA: GEBESA	6325
1423	CEA-GYM-COML-GYM-MOBI-0096 1 ARCHIVERO METALICO DE 3 GAVETAS. MARCA: GEBESA. MODELO: 1442PFM. LINEA OPTIMUS	1940
1424	CEA-GYM-COML-GYM-MOBI-0096 1 ARCHIVERO METALICO DE 3 GAVETAS. MARCA: GEBESA. MODELO: 1442PFM. LINEA OPTIMUS	1940
1425	CEA-GYM-COML-GYM-MOBI-0096 1 ARCHIVERO METALICO DE 3 GAVETAS. MARCA: GEBESA. MODELO: 1442PFM. LINEA OPTIMUS	1940
1426	CEA-GYM-COML-GYM-MOBI-0096 1 ARCHIVERO METALICO DE 3 GAVETAS. MARCA: GEBESA. MODELO: 1442PFM. LINEA OPTIMUS	1940
1427	CEA-GYM-COML-GYM-MOBI-0096 1 ARCHIVERO METALICO DE 3 GAVETAS. MARCA: GEBESA. MODELO: 1442PFM. LINEA OPTIMUS	1940
1428	CEA-GYM-COML-GYM-MOBI-0096 1 ARCHIVERO METALICO DE 3 GAVETAS. MARCA: GEBESA. MODELO: 1442PFM. LINEA OPTIMUS	1940
1429	CEA-GYM-COML-GYM-MOBI-0096 1 ARCHIVERO METALICO DE 3 GAVETAS. MARCA: GEBESA. MODELO: 1442PFM. LINEA OPTIMUS	1940
1430	CEA-GYM-COML-GYM-MOBI-0096 1 ARCHIVERO METALICO DE 3 GAVETAS. MARCA: GEBESA. MODELO: 1442PFM. LINEA OPTIMUS	1940
1431	CEA-GYM-COML-GYM-MOBI-0095 LOTE DE ACCESORIOS PARA INSTALACIONES DE LOS MÓDULOS DE CAJAS (POSTES, SOPORTES, SUJETADORES Y UNIONES).	863.64
1432	CEA-GYM-COML-GYM-MOBI-0095 LOTE DE ACCESORIOS PARA INSTALACIONES DE LOS MÓDULOS DE CAJAS (POSTES, SOPORTES, SUJETADORES Y UNIONES).	863.64
1433	CEA-GYM-COML-GYM-MOBI-0095 LOTE DE ACCESORIOS PARA INSTALACIONES DE LOS MÓDULOS DE CAJAS (POSTES, SOPORTES, SUJETADORES Y UNIONES).	863.64
1434	CEA-GYM-COML-GYM-MOBI-0095 LOTE DE ACCESORIOS PARA INSTALACIONES DE LOS MÓDULOS DE CAJAS (POSTES, SOPORTES, SUJETADORES Y UNIONES).	863.64
1435	CEA-GYM-COML-GYM-MOBI-0095 LOTE DE ACCESORIOS PARA INSTALACIONES DE LOS MÓDULOS DE CAJAS (POSTES, SOPORTES, SUJETADORES Y UNIONES).	863.64
1436	CEA-GYM-COML-GYM-MOBI-0095 LOTE DE ACCESORIOS PARA INSTALACIONES DE LOS MÓDULOS DE CAJAS (POSTES, SOPORTES, SUJETADORES Y UNIONES).	863.64
1437	CEA-GYM-COML-GYM-MOBI-0095 LOTE DE ACCESORIOS PARA INSTALACIONES DE LOS MÓDULOS DE CAJAS (POSTES, SOPORTES, SUJETADORES Y UNIONES).	863.64
1438	CEA-GYM-COML-GYM-MOBI-0095 LOTE DE ACCESORIOS PARA INSTALACIONES DE LOS MÓDULOS DE CAJAS (POSTES, SOPORTES, SUJETADORES Y UNIONES).	863.64
1439	CEA-GYM-COML-GYM-MOBI-0095 LOTE DE ACCESORIOS PARA INSTALACIONES DE LOS MÓDULOS DE CAJAS (POSTES, SOPORTES, SUJETADORES Y UNIONES).	863.64
1440	CEA-GYM-COML-GYM-MOBI-0144 ESTACION DE MUEBLE PARA COMPUTADORA	641.74

Código	Descripción del Bien	Valor en Libros
<b>BIENES MUEBLES</b>		
1441	UN MODULO DE MADERA DE ALTA PRESION MEMBRANA EN COLOR PLATINUM, MARCA: GERESA, UNA CUBIERTA DE MOSTRADOR EN ALTA PRESION, UN MARCO PARA LAMPARA MARCA: GERESA, ACCESORIOS E INSTALACION DE MODULOS PARA IMPRESORAS CON ENTREPANOS.	7500
1442	UNA SILLA EJECUTIVA, TAPIZ NEGRO	802.35
1443	UNA SILLA EJECUTIVA, TAPIZ NEGRO	802.35
1444	UNA SILLA GIRATORIA EJECUTIVO TAPIZ NEGRO	811.73
1445	CAJA FUERTE PORTATIL SERIE: AN764073	1651.31
1446	UN EQUIPO AIRE ACONDICIONADO, TIPO: MINISPLIT 1/2 TONELADAS, MARCA: SAMSUNG, SERIE: PGAW100151	6426.09
1447	UN EQUIPO AIRE ACONDICIONADO, TIPO: MINISPLIT 2 TONELADAS, MARCA: SAMSUNG, SERIE: PGAW200393	7051.3
1448	UNA SILLA GIRATORIA, RECEPCION TAPIZ: NEGRO	444.56
1449	UNA SILLA GIRATORIA, RECEPCION TAPIZ: NEGRO	444.95
1450	UNA SILLA GIRATORIA TAPIZ NEGRO	444.56
1451	UNA SILLA GIRATORIA TAPIZ NEGRO	444.96
1452	UN EQUIPO DE AIRE ACONDICIONADO, TIPO: MINISPLIT MARCA: SAMSUNG, 1 1/2 TONELADAS, SERIE: PGAW100005	6426.08
1453	UN TELEFONO MULTILINEA, MARCA: SAMSUNG, CON 24 BOTONES, N° SERIE: 7HAKB009460	1776.91
1454	UN TELEFONO MULTILINEA, MARCA: SAMSUNG, CON 12 BOTONES Y PANTALLA, N° SERIE: S2JWA0877	1532
1455	UN EQUIPO DE AIRE ACONDICIONADO, TIPO: VENTANA, MARCA G&E, N° SERIE: AF791802	2945.22
1456	UNA CAJA FUERTE PORTATIL, MARCA: SENIRY	1693.13
1457	UN TELEFONO UNILINEA CON LAMPARA INDICADORA, MARCA SAMSUNG	300
1458	UN TELEFONO UNILINEA CON LAMPARA INDICADORA, MARCA SAMSUNG	300
1459	UN TELEFONO UNILINEA CON LAMPARA INDICADORA, MARCA SAMSUNG	300
1460	UN EQUIPO DE AIRE ACONDICIONADO, TIPO: MINISPLIT DE 3 TONELADAS, MARCA: LG, N° SERIE: 306KA00204-306K-A00411	13703.48
1461	UNA SILLA GIRATORIA TAPIZ COLOR NEGRO	838.98
1462	ESCRITORIO EJECUTIVO EN "U"	3349.65
1463	UNA SUMADORA ELECTRICA, MARCA: SHARP, MODELO: 1801-C, N° SERIE: 4D196825	346.96
1464	UNA SUMADORA ELECTRICA, MARCA: SHARP, MODELO: 1801-C, N° SERIE: 4D196795	346.96
1465	UN EQUIPO DE AIRE ACONDICIONADO, TIPO: VENTANA, MARCA: GE, DE 1 TONELADA, MODELO: ASWI2DAG, N° SERIE: GD009320	2778.22
1466	LIBRERO S-4000 MARLE	1092.85
1467	UN EQUIPO DE AIRE ACONDICIONADO TIPO MINISPLIT, MARCA: LG, 4 TONELADAS	18868.7
1468	ENGARGOLADORA GBC PARA ARILO DE PLASTICO	3700

Código	Descripción del Bien	Valor en Libros
<b>BIENES MUEBLES</b>		
1469	UN EQUIPO DE AIRE ACONDICIONADO, TIPO: VENTANA, MARCA: LG, MODELO: W182, 1 1/2 TONELADAS, N° SERIE: 511TAAC00784	4260
1470	1 RESTRADOR MELAMINICO BLANCO MEDIDA DE 80X1.20	1190
1471	UNA SILLA GANIE MODELO: 324	680.87
1472	UNA SILLA GANIE MODELO: 324	680.87
1473	UN ESCRITORIO	4346.76
1474	MUEBLE PARA COMPUTADORA	1100
1475	MUEBLE PARA COMPUTADORA	1100
1476	UN ARCHIVERO LATERAL CAMDEN	1694.78
1477	SILLA DE TRABAJO CON BRAZO	607.83
1478	UNA MEIRA MESA ACERO INOXIDABLE 200.60X1	12800
1479	TELEFONO PANASONIC EX-TGA131ME	1564.35
1480	CASTILLERO C/CERRAD/4 FTAS	2424
1481	GABINETE UNIVERSAL 4 ENTREPANOS	2054.4
1482	SUMINISTRO E INSTALACION DE 2 EQUIPOS DE AIRES ACONDICIONADOS DE UNIDAD CENTRAL, 5 TONELADAS, MODELO: 5GPX060000	50000
1483	APARATO DE AIRE ACONDICIONADO TIPO MINISPLIT DE 1 1/2 DE REFRIGERACION CON DIFUSOR 220 V., 5/8RO. MOD. ASCD14DBCO MARCA G.E	10500
1484	40 ESTANTES METALICOS, COMPUESTOS DE 4 POSTES DE 2.00 METAS, 14 6 ENTREPANOS DE 90X30 CAL.20.48 TORNILLOS CON TUERCA	89400
1485	1 ESTANTE METALICO COMPUESTO DE 4 POSTES DE 2.00 METAS, 14 6 ENTREPANOS DE 90X30 CAL.20.48 TORNILLOS CON TUERCA	1490
1486	2 ESTANTES METALICOS COMPUESTOS DE 4 POSTES DE 2.00 METAS, 14 6 ENTREPANOS DE 90X30 CAL.20.48 TORNILLOS CON TUERCA	2980
1487	1 ESTANTE METALICO COMPUESTO DE 4 POSTES DE 2.00 METAS, 14 6 ENTREPANOS DE 90X30 CAL.20.48 TORNILLOS CON TUERCA	1490
1488	1 ESTANTE METALICO COMPUESTO DE 4 POSTES DE 2.00 METAS, 14 6 ENTREPANOS DE 90X30 CAL.20.48 TORNILLOS CON TUERCA	1490
1489	1 ESTANTE METALICO COMPUESTO DE 4 POSTES DE 2.00 METAS, 14 6 ENTREPANOS DE 90X30 CAL.20.48 TORNILLOS CON TUERCA	1490
1490	4 ESTANTES METALICOS COMPUESTOS DE 4 POSTES DE 2.00 METAS, 14 6 ENTREPANOS DE 90X30 CAL.20.48 TORNILLOS CON TUERCA	5940
1491	5 ESTANTES METALICOS COMPUESTOS DE 4 POSTES DE 2.00 METAS, 14 6 ENTREPANOS DE 90X30 CAL.20.48 TORNILLOS CON TUERCA	7460
1492	CAMARA DIGITAL OLIM PLUS N32	1738.26
1493	CAMARA DIGITAL OLIM PLUSFE-340, SERIE NS22J79563	1738.26
1494	CAMARA DIGITAL OLIM PLUS MODELO: FE5040	1738.26
1495	CAMARA DIGITAL OLIM PLUS	1738.26
1496	1 RELOJ CHECADOR, MODELO TCX-771A AMANO	2607.83
1497	UN RELOJ CHECADOR, MODELO TC-10, SERIE TC80536635, MARCA: ROYAL	2433.04

Código	Descripción del Bien	Valor en Libros
<b>BIENES MUEBLES</b>		
1498	CEA-GYM-ADMN-GYM-MOBI-1002 SILLA VISITANTE BARI	494.78
1499	CEA-GYM-ADMN-GYM-MOBI-1003 SILLA VISITANTE BARI	494.78
1500	CEA-GYM-ADMN-GYM-MOBI-1004 SILLA VISITANTE BARI	494.78
1501	CEA-GYM-ADMN-GYM-MOBI-1005 SILLA VISITANTE BARI	494.78
1502	CEA-GYM-ADMN-GYM-MOBI-1006 UN SILLON EJECUTIVO GAMA	1491.43
1503	CEA-GYM-ADMN-GYM-MOBI-1007 UNA PORTALTOP SUP	359
1504	CEA-GYM-ADMN-GYM-MOBI-1008 ARCHIVERO VERTICAL 4 GAVETAS, COLOR GRIS NEGRO.	2199
1505	CEA-GYM-ADMN-GYM-MOBI-1009 ARCHIVERO METALICO 4 GAVETAS	2321
1506	CEA-GYM-ADMN-GYM-MOBI-1010 UN ESCRITORIO	3216.53
1507	CEA-GYM-COML-GYM-MOBI-1008 LIBRERO DE 5 REP RIV G	1378.45
1508	CEA-GYM-TECN-GYM-MOBI-1039 UNA CAMARA DIGITAL	1195
1509	CEA-GYM-PRMS-GYM-MOBI-1058 UNA CAMARA DIGITAL MARCA HP, MODELO: 38360A-16 BLACK, 9.2 MP., MEMORIA INTERNA 16 MB, ZOOM OPTICO 3X Y DIGITAL 5X, IMAGENES TIJAS HD, DETECCION DE ROSTROS, BATERIA RECARGABLE Y CABLE USB	1195
1510	CEA-GYM-TECN-GYM-MOBI-1034 UNA CAMARA DIGITAL MARCA: HP, MODELO: 38360A-16	2025
1511	CEA-GYM-TECN-GYM-MOBI-1069 UNA CAMARA DIGITAL MARCA: HP, MODELO: 38360A-16	2025
1512	CEA-GYM-TECN-GYM-MOBI-1070 UNA CAMARA DIGITAL MARCA: HP, MODELO: 38360A-16	2025
1513	CEA-GYM-ADMN-GYM-MOBI-1073 CHECADOR DIGITAL TCP/IP, MARCA: ON THE MINUTE, OTM TERMINAL REMOTIA Y AUTONOMA, SOFTWARE DE CONTROL DE ASISTENCIA EMPLEADOS ILLIMITADOS, SERIE: 3483030260058.	10900
1514	CEA-GYM-ADMN-GYM-MOBI-1074 CHECADOR DIGITAL TCP/IP, OTM TERMINAL REMOTIA Y AUTONOMA, SERIE: 3483030260157	3900
1515	CEA-GYM-ADMN-GYM-MOBI-1075 CHECADOR DIGITAL TCP/IP, OTM TERMINAL REMOTIA Y AUTONOMA, SERIE: 3483030260164	3900
1516	CEA-GYM-ADMN-GYM-MOBI-1076 MODULAR PARA TV CON SOPORTE PARA PANTALLA WHALEN	2583.3
1517	CEA-GYM-ADMN-GYM-MOBI-1077 CAMARA FOTOGRAFICA DIGITAL MARCA: BENQ, MODELO: EI-460	1998
1518	CEA-GYM-ADMN-GYM-MOBI-1078 UN AIRE ACONDICIONADO TIPO: MINSPLIT, 1.5 TONELADAS, MODELO: PLATINUM, SERIE: EPX-0188	6896.55
1519	CEA-GYM-ADMN-GYM-MOBI-1079 UN AIRE ACONDICIONADO TIPO: MINSPLIT MIRAGE, 1 TONELADA, MODELO: ABSOLUT BLUE M12F SERIE: EBF 181A8011130545	3275.86
1520	CEA-GYM-ADMN-GYM-MOBI-1080 UN AIRE ACONDICIONADO TIPO: MINSPLIT MIRAGE, 1 TONELADA, MODELO: ABSOLUT BLUE M12F SERIE: EBF 121A8011131259	3275.86
1521	CEA-GYM-ADMN-GYM-MOBI-1080 UN AIRE ACONDICIONADO TIPO: MINSPLIT MIRAGE, 1 TONELADA, MODELO: ABSOLUT BLUE M12F SERIE: EBF121A8011131259	3275.86
1522	CEA-GYM-ADMN-GYM-MOBI-1081 UN AIRE ACONDICIONADO TIPO: MINSPLIT MIRAGE, 1 TONELADA, MODELO: ABSOLUT BLUE M12F SERIE: EBF121A8011131234	3275.86
1523	CEA-GYM-ADMN-GYM-MOBI-1081 MINSPLIT MIRAGE	5387.93
1524	CEA-GYM-ADMN-GYM-MOBI-1082/1 ESCRITORIO SECRETARIAL EN L COLOR NARANJA	4387.5
1525	CEA-GYM-ADMN-GYM-MOBI-1082/2 ESCRITORIO SECRETARIAL EN L COLOR NARANJA	4387.5
1526	CEA-GYM-ADMN-GYM-MOBI-1082/3 ESCRITORIO SECRETARIAL EN L COLOR NARANJA	4387.5
1527	CEA-GYM-ADMN-GYM-MOBI-1082/4 ESCRITORIO SECRETARIAL EN L COLOR NARANJA	4387.5

Código	Descripción del Bien	Valor en Libros
<b>BIENES MUEBLES</b>		
1528	CEA-GYM-ADMN-GYM-MOBI-1082/5 ESCRITORIO SECRETARIAL EN L COLOR NARANJA	4387.5
1529	CEA-GYM-ADMN-GYM-MOBI-1082/6 ESCRITORIO SECRETARIAL EN L COLOR NARANJA	4387.5
1530	CEA-GYM-ADMN-GYM-MOBI-1082/7 ESCRITORIO SECRETARIAL EN L COLOR NARANJA	4387.5
1531	CEA-GYM-ADMN-GYM-MOBI-1082/8 ESCRITORIO SECRETARIAL EN L COLOR NARANJA	4387.5
1532	CEA-GYM-ADMN-GYM-MOBI-1082/9 ESCRITORIO SECRETARIAL EN L COLOR NARANJA	4387.5
1534	CEA-GYM-ADMN-GYM-MOBI-1084 RELOJ CHECADOR DIGITAL TCP/IP	9700
1535	CEA-GYM-ADMN-GYM-MOBI-1085 MINISPLIT 1.5 TON S.F. 220V JET COOL, SERIE: 1105TAWM01737	3135
1536	CEA-GYM-CONT-GYM-MOBI-1086 MINI SPLIT 1 TR S.F. PURE 220 V SERIES: 111TASW10654	5323.27
1537	CEA-GYM-COM-GYM-MOBI-1087 MINI SPLIT 2 TR S.F. PURE 220 V SERIES: 111TAFE0208	5120
1538	CEA-GYM-TECN-GYM-MOBI-1088 LIB RERO SOBRE CUBIERTA DE 1.10X.30X.70	7258.62
1539	CEA-GYM-CONT-GYM-MOBI-1089 LIB RERO SOBRE CUBIERTA DE 1.10X.30X.70	7258.62
1540	CEA-GYM-CONT-GYM-MOBI-1090 LIB RERO SOBRE CUBIERTA DE 1.10X.30X.70	925
1541	CEA-GYM-CONT-GYM-MOBI-1091 LIB RERO SOBRE CUBIERTA DE 1.10X.30X.70	925
1542	CEA-GYM-CONT-GYM-MOBI-1092 LIB RERO SOBRE CUBIERTA DE 1.10X.30X.70	925
1543	CEA-GYM-CONT-GYM-MOBI-1093 LIB RERO SOBRE CUBIERTA DE 1.10X.30X.70	925
1544	CEA-GYM-CONT-GYM-MOBI-1094 LATERAL DE 1.20X.50 DE MADERA DE MELAMINA COLOR VINO	1450
1545	CEA-GYM-RHGM-GYM-MOBI-1095 LIBRERO SOBRE CUBIERTA DE 60X.30X.70	650
1546	CEA-GYM-RHGM-GYM-MOBI-1096 LIBRERO SOBRE CUBIERTA DE 60X.30X.70	650
1547	CEA-GYM-RHGM-GYM-MOBI-1097 LIBRERO SOBRE CUBIERTA DE 60X.30X.70	650
1548	CEA-GYM-TECN-GYM-MOBI-1098 ESCRITORIO DE MADERA DE MHE39 MELAMINA DE 1.57X.60 CON CAJONERA FEDESTAL Y LATERAL DE 1.00X.45	4387.5
1549	CEA-GYM-TECN-GYM-MOBI-1099 LIBRERO DE PISO DE MANDERA DE MELAMINA DE 80X.30X.1.20 DE 28MM DE GROSOR	2475
1550	CEA-GYM-TECN-GYM-MOBI-1100 MINI SPLIT 1.5 TR S.F. SERIE SP SERIES: 204oy00762	5652.59
1551	CEA-GYM-TECN-GYM-MOBI-1101 MINI SPLIT 1.5 TR S.F. SERIE SP SERIES: 204oy0m00681	5652.59
1552	CEA-GYM-COM-GYM-MOBI-1102 BANCA DE 3 PLAZAS DE VINIPEL COLOR NEGRO	1850
1553	CEA-GYM-COM-GYM-MOBI-1103 SILLA EJECUTIVA EN TELA PUJANA COLOR NARANJA	890
1554	CEA-GYM-COM-GYM-MOBI-1104 SILLA EJECUTIVA EN TELA PUJANA COLOR NARANJA	890
1555	CEA-GYM-COM-GYM-MOBI-1105 LIBRERO PARA EMPOTRAR 1.20x1.20 CON ENTREPANOS	1950
1556	CEA-GYM-COM-GYM-MOBI-1106 MODULO EJECUTIVO EN L DE 1.60X.60 CON LATERAL DE 1.20X.50 CON FEDESTAL CAJONERA TRIPLE	4500
1557	CEA-GYM-RHGM-GYM-MOBI-1107 ARCHIVERO DE LAMINA ANAQUEL	1096.5
1558	CEA-GYM-RHGM-GYM-MOBI-1108 ARCHIVERO DE LAMINA ANAQUEL	1096.5
1559	CEA-GYM-RHGM-GYM-MOBI-1109 CAMARA FOTOGRAFICA SONY DE 8GB 16 MEGA No. DE SERIE 5567188 - PELICULA HD 720p	4348.55
1560	CEA-GYM-RHGM-GYM-MOBI-1110 CAMARA FOTOGRAFICA SONY DE 8GB 16 MEGA No. DE SERIE 5566491, PELICULA HD 720p	4348.55

Código	Descripción del Bien	Valor en Libros
<b>BIENES MUEBLES</b>		
1561	CEA-GYM-RH-GYM-MOBH-1111 CAMARA FOTOGRAFICA SONY DE8GB 16 MEGA	4348.55
1562	CEA-GYM-RH-GYM-MOBH-1112 CAMARA FOTOGRAFICA SONY DE8GB 14.1 pixeles, BARRIDO PANORAMICO. No. SERIE 5605114	4348.55
1563	CEA-GYM-RH-GYM-MOBH-1113 CAMARA FOTOGRAFICA SONY DE8GB 14.1 pixeles, BARRIDO PANORAMICO. No. SERIE 5605112	4348.55
1564	CEA-GYM-RH-GYM-MOBH-1114 ENMADORA ELECTRICA PARA CREDENCIAL QUICK STAR H220 LAMINATOR HEAT SEAL No. SERIE SKJ1703017	3237.4
1565	CEA-GYM-RH-GYM-MOBH-1115 SUMADORA ELECTRICA DE 14 DIGITOS CANON MODELO: MP200CHII. SERIE: 20103863	2593.39
1566	CEA-GYM-RH-GYM-MOBH-1116 SUMADORA ELECTRICA 12 DIGITOS MARCA CASIO-CEICA MODELO CA-305TS; 2-COLOR PRINTING No. SERIE 12002764	2593.39
1567	CEA-GYM-RH-GYM-MOBH-1117 ARCHIVEROS DE 2 GAVETAS CON CHAPA; COLOR NEGRO, MARCA TAM-MEX	3244.92
1568	CEA-GYM-RH-GYM-MOBH-1118 ARCHIVEROS DE 2 GAVETAS CON CHAPA; COLOR NEGRO, MARCA TAM-MEX	3244.92
1569	CEA-GYM-RH-GYM-MOBH-1119 ARCHIVEROS DE 2 GAVETAS CON CHAPA; COLOR NEGRO, MARCA TAM-MEX	3244.92
1570	CEA-GYM-RH-GYM-MOBH-1120 ARCHIVEROS DE 2 GAVETAS CON CHAPA; COLOR NEGRO, MARCA TAM-MEX	3244.92
1571	CEA-GYM-RH-GYM-MOBH-1121 ARCHIVEROS DE 2 GAVETAS CON CHAPA; COLOR NEGRO, MARCA TAM-MEX	3244.92
1572	CEA-GYM-RH-GYM-MOBH-1122 ARCHIVEROS DE 2 GAVETAS TAMAÑO OFICIO, CON CHAPA; COLOR NEGRO, MARCA TAM-MEX	4914.66
1573	CEA-GYM-RH-GYM-MOBH-1123 ESCRITORIO CON DOS GAVETAS	3768.7
1574	CEA-GYM-RH-GYM-MOBH-1124 ESCRITORIO CON DOS GAVETAS	3768.7
1575	CEA-GYM-RH-GYM-MOBH-1125 CONDADOR DE BILLETES MODELO A7140A18; OFFICE MAX; SERIE No. 20120120200892	4800
1576	CEA-GYM-RH-GYM-MOBH-1126 RESTRADOR	3784.22
1577	CEA-GYM-RH-GYM-MOBH-1127 SUMADORA ELECTRICA PRINTAFORM	3040.53
1578	CEA-GYM-RH-GYM-MOBH-1128 ALMACENADOR DE LÁMINA CON CHAPA DE 1.85 x 1	5649.7
1579	CEA-GYM-RH-GYM-MOBH-1129 9 ESTANTES PARA ARCHIVO DE CONCENTRACION	18767.28
1580	CEA-GYM-RH-GYM-MOBH-1129 1 ESTANIE PARA ARCHIVO DE CONCENTRACION	2346.91
1581	CEA-GYM-RH-GYM-MOBH-1130 SUMADORA ELECTRICA	2236.24
1582	CEA-GYM-RH-GYM-MOBH-1130 SUMADORA ELECTRICA	2236.24
1583	CEA-GYM-ALM-GYM-MOBH-1132 SUMADORA ELECTRICA	2611.47
1584	CEA-GYM-COM-GYM-MOBH-1133 ARCHIVO DE 4 GAVETAS	2685.35
1585	CEA-GYM-MYE-GYM-COM-168 2 CAMARAS DIGITALES	4200
1586	CEA-GYM-MYE-GYM-COM-169 MESA DE TRABAJO DE 2.12 X 0.60 X 0.75 EN MADERA DE MELAMINA COLOR PERA/NEGRO.	2975
1587	CEA-GYM-MYE-GYM-COM-170 LIBREO SOBRE CUBIERTA DE MADERA DE MELAMINA CON ENTREPAÑOS Y PUERTAS DE 1.05 X 0.52 X 1.75 EN COLOR PERA/NEGRO	7970
1588	CEA-GYM-MYE-GYM-COM-171 REFRIGERADOR MABE 4 GRAFIO	3275
1589	CEA-GYM-MYE-GYM-COM-172 PANTALLA VOS LED DE 32"	2922.41
1590	CEA-GYM-MYE-GYM-COM-173 PANTALLA VOS LED DE 32"	2922.41
1591	CEA-GYM-MYE-GYM-COM-174 AIRE ACONDICIONADO MINISPLIT MIRAGE ABSOLUTE X FRO 1.5 TON SERIE 220CXFI181D8071400830	6350.86
1592	CEA-GYM-MYE-GYM-COM-175 MINISPLIT MIRAGE BLUE 2 TON 220 SERIE EHF261P9011501570 Y CHF261P9011500626	8613

Código	Descripción del Bien	Valor en Libros
<b>BIENES MUEBLES</b>		
1593	CEA-GYM-MYE-GYM-COM-176 LIBRERO	2095
1594	CEA-GYM-MYE-GYM-COM-177 GABINETE	3550
1595	CEA-GYM-MYE-GYM-COM-178 GABINETE	3550
1596	CEA-GYM-MYE-GYM-COM-179 GABINETE	3550
1597	CEA-GYM-MYE-GYM-COM-180 LIBRERO SOBRE CUBIERTA	3150
1598	CEA-GYM-MYE-GYM-COM-181 LIBRERO SOBRE CUBIERTA	3150
1599	CEA-GYM-MYE-GYM-COM-182 LIBRERO SOBRE CUBIERTA	3150
1600	CEA-GYM-MYE-GYM-COM-183 CUBIERTA CON ENTREPAÑOS	1245
1601	CEA-GYM-MYE-GYM-COM-184 LIBRERO	2875
1602	CEA-GYM-MYE-GYM-COM-185 CREDENZA COLOR VINO	3975
1603	CEA-GYM-MYE-GYM-COM-186 LIBRERO	975
1604	CEA-GYM-MYE-GYM-COM-187 LIBRERO	975
1605	CEA-GYM-MYE-GYM-COM-188 LIBRERO	2875
1606	CEA-GYM-MYE-GYM-SALDOINICIAL MOVIMIENTOS Y SALDOS INICIALES	-21216.94
1607	CEA-GYM-MYE-GYM-COM-191 UNA TOMA TURNOS PARA EL AREA DE CAJAS, DIMENSIONES 40 X 27 CM LUZ LED ROJA; TAMAÑO DEL NUMERO 14 CM. NUMERO DE CALA, NUMERO DE TURNO, DISPENSADOR CARACOL, 2000 TURNOS, CINCO ROLLOS DE 2000 TURNOS, PARA OCHO CAJAS	6885
1608	CEA-GYM-MYE-GYM-COM-192 UNA TOMA TURNOS PARA EL AREA DE CAJAS, DIMENSIONES 32 X 27 CM LUZ LED ROJA; TAMAÑO DEL NUMERO 14 CM. NUMERO DE CALA, NUMERO DE TURNO, DISPENSADOR CARACOL, 2000 TURNOS, CINCO ROLLOS DE 2000 TURNOS, PARA OCHO CAJAS	3890
1609	CEA-GYM-MYE-GYM-COM-193 miniplifi 1 ton. Mirage	
1610	CEA-GYM-MYE-GYM-COM-194 CORRE DE SEGURIDAD FABRICADO EN LAMINA CAL. 12 PARA INSTALARSE EN PISO 25 KGS. MARCA HULTON	3550
1611	CEA-GYM-MYE-GYM-COM-195 MOTOCICLETA MARCA ITALIKA, TIPO: EX125-2; MODELO 2006, COLOR ROJO. SERIE CHASIS: LLCLPP200603262	8694.78
1612	CEA-GYM-TECN-GYM-TRNS-0054 MOTOCICLETA MARCA ITALIKA, TIPO: EX125-2, MODELO 2006, COLOR ROJO. SERIE CHASIS: LLCLPP200603251	8693.91
1613	CEA-GYM-TECN-GYM-TRNS-0053 MOTOCICLETA MARCA ITALIKA, TIPO: EX125-2, MODELO 2006, COLOR ROJO. SERIE CHASIS: LLCLPP200603284	9216.52
1614	CEA-GYM-COM-L-GYM-TRNS-0055 MOTOCICLETA MARCA ITALIKA, TIPO: EX125-2, MODELO 2006, COLOR: ROJO. SERIE CHASIS: LLCLPP200603606	9216.52
1615	CEA-GYM-COM-L-GYM-TRNS-0056 MOTOCICLETA MARCA ITALIKA, TIPO FT150, MODELO 2007, COLOR ROJO. SERIE CHASIS: LLCLP2E17189561	11129.57
1616	CEA-GYM-COM-L-GYM-TRNS-0059 MOTOCICLETA MARCA ITALIKA, TIPO FT-150, MODELO 2007, COLOR ROJO. SERIE CHASIS: LLCLP2E27186502	11303.48
1618	CEA-GYM-COM-L-GYM-TRNS-0075 MOTOCICLETA MARCA ITALIKA, TIPO FT-150, MODELO 2007, COLOR ROJO. SERIE CHASIS: LLCLP2E67188303	11303.48
1619	CEA-GYM-COM-L-GYM-TRNS-0074 MOTOCICLETA MARCA ITALIKA, TIPO FT-150, MODELO 2007, COLOR ROJO. SERIE CHASIS: LLCLP2E57186297	11303.48
1620	CEA-GYM-COM-L-GYM-TRNS-0122 MOTOCICLETA T. TRABAJO ISLO, MODELO 2010, CÓDIGO ADVANCE150, COLOR BLANCO. SERIE: LZSPCK1XA1100176	12546.72

Código	Descripción del Bien	Valor en Libros
<b>BIENES MUEBLES</b>		
1621	CEA-GYM-COML-GYM-TRNS-0123 MOTOCICLETA T. TRABAJO ISLO. MODELO 2010. CÓDIGO ADVANCE 130. COLOR BLANCO. SERIE: LSPICK17A1100122	12547.41
1622	CEA-GYM-COML-GYM-TRNS-0124 MOTOCICLETA T. TRABAJO ISLO. MODELO 2010. CÓDIGO ADVANCE 130. COLOR BLANCO. SERIE: LSPICK19A1100377	12547.41
1623	CEA-GYM-COML-GYM-TRNS-0125 MOTOCICLETA NUEVA. MARCA ITALIKA. TIPO: FT150. MODELO: 2011. COLOR: ROJO. SERIE: 3SCPFIEE7B1005461	13533.62
1624	CEA-GYM-COML-GYM-TRNS-0126 MOTOCICLETA NUEVA. MARCA ITALIKA. TIPO: FT150. MODELO: 2011. COLOR: NEGRA. SERIE: 3SCPFIEE5B1012906	14223.28
1625	CEA-GYM-COML-GYM-TRNS-0127 MOTOCICLETA NUEVA. MARCA ITALIKA. TIPO: FT150. MODELO: 2013. COLOR: ROJO. SERIE: 3SCPFIEED1003862	15085.34
1626	CEA-GYM-COML-GYM-TRNS-0128 MOTOCICLETA NUEVA. MARCA ITALIKA. TIPO: FT150. MODELO: 2013. COLOR: ROJO No. SERIE: 3SCPFIEED1003668	15085.34
1627	CEA-GYM-COML-GYM-TRNS-0129 MOTOCICLETA ITALIKA XS 150	25590
1628	CEA-GYM-COML-GYM-TRNS-0130 MOTOCICLETA ITALIKA XFT125.CC.AÑO 2012. COLOR AZUL. NUEVA. SERIE: 3CXPYDE4C1003149	11206.03
1629	CEA-GYM-COML-GYM-TRNS-0131 MOTOCICLETA ITALIKA. AÑO: 2013. COLOR: AZUL PLATA. SERIE: 3SCPFIEED1028598	14654.31
1630	CEA-GYM-COML-GYM-SALDOINICIAL MOVIMIENTOS Y SALDOS INICIALES	111779.67
1631	CEA-GYM-TECN-GYM-TRNS-0085 VEHICULO TIPO PICK UP. MARCA FORD. LINEA RANGER. MODELO 1994. 2 PUERTAS. 4 CILINDROS. SERIE: JFCR44XR7A11188	60000
1632	CEA-GYM-PRSM-GYM-TRNS-0093 VEHICULO SEDAN. MARCA VOLKSWAGEN. LINEA JETTA. VERSION COMFORTLINE. MOTOR 2.0 LITROS. TRANSMISION AUTOMATICA. SERIE: 3WYSV2PM23M160052. 2 PUERTAS. 4 CILINDROS. MODELO 2003. COLOR PLATA. TECHO CORREDIZO CON AJUSTE	195000
1633	CEA-GYM-PRSM-GYM-TRNS-0088 CAMIONETA NUEVA MARCA FORD. TIPO PICK UP F-150. TRANSMISION MANUAL 5 VELOCIDADES. A/C. COLOR BLANCO OXFORD. 2 PUERTAS. SERIE: 3FR1717M1A15865	140000
1634	CEA-GYM-TECN-GYM-TRNS-0072 CAMIONETA NUEVA MARCA FORD. TIPO COURIER 4X2. MODELO 2007. MOTOR 1.6 L. TRANSMISION MANUAL DE 5 VELOCIDADES. COLOR BLANCO OXFORD. SERIE: 98FB132N177-852858	82495.65
1635	CEA-GYM-PRSM-GYM-TRNS-0060 CAMIONETA NUEVA MARCA FORD. TIPO PICK UP F-150. MODELO 2007. MOTOR 4.6 L. TRANSMISION MANUAL DE 5 VELOCIDADES. COLOR BLANCO OXFORD. SERIE: 3FTGF17W7M-A25174	137217.39
1636	CEA-GYM-PRSM-GYM-TRNS-0086 VEHICULO MARCA FORD. TIPO SEDAN FOCUS. COLOR BLANCO. MODELO 2006. TRANSMISION MANUAL. SERIE: 84FB123D766495726	132300
1637	CEA-GYM-COML-GYM-TRNS-0065 VEHICULO MARCA CHEVROLET. TIPO BLAZER NEVADA S-10. MODELO 1993. TRANSMISION AUTOMATICA DE 4 VELOCIDADES. SERIE: 3GCCS13D1PM174310	71000
1638	CEA-GYM-PRSM-GYM-TRNS-0094 VEHICULO MARCA NISSAN. TIPO SEDAN. COLOR TITANIO. MODELO 1998. TRANSMISION AUTOMATICA. SERIE: 3N1D8413AWK034306	122318.18

Código	Descripción del Bien	Valor en Libros
<b>BIENES MUEBLES</b>		
1639	CEA-GYM-TECN-GYM-TRNS-0066 VEHICULO NUEVO. TIPO PICK UP. TORNADO STANDARD. TRANSMISION MANUAL 5 VELOCIDADES. MODELO 2004. COLOR BLANCO. SERIE: 93CWM8R14C172967	107990
1640	CEA-GYM-TECN-GYM-TRNS-0068 VEHICULO USADO. TIPO VAGONETA. MARCA FORD EXPLODER. MODELO 1994. 4 CILINDROS. 4 PUERTAS. TRANSMISION AUTOMATICA. SERIE: 1F4DU34XR0A25467	100000
1641	CEA-GYM-TECN-GYM-TRNS-0070 VEHICULO NUEVO. MARCA VOLKSWAGEN. TIPO SEDAN JETTA GL USA. MODELO 2001. MOTOR 2.0 LIT. TRANSMISION DE 4 VELOCIDADES AUTOMATICO. 4 PUERTAS. COLOR AZUL IMPERIAL. SERIE: 3VWRB69M31M225535	156649.57
1642	CEA-GYM-TECN-GYM-TRNS-0071 VEHICULO NUEVO. MARCA NISSAN. TIPO PICK UP DOBLE CABINA. COLOR BLANCO. SERIE: 010563. MODELO 1998. SERIE: 3N1CD138WK0010563	114790.91
1643	CEA-GYM-PRMS-GYM-TRNS-0089 CAMIONETA NUEVA MARCA FORD. TIPO PICK UP COURIER 4X2. MODELO 2007. MOTOR 1.6 L. TRANSMISION MANUAL DE 5 VELOCIDADES. COLOR BLANCO OXFORD. SERIE: 98FB132N177-852860	82869.57
1644	CEA-GYM-PRSM-GYM-TRNS-0073 CAMIONETA NUEVA MARCA "FORD" COURIER. MODELO 2007. MOTOR 1.6L. TRANSMISION MANUAL DE CINCO VELOCIDADES. COLOR BLANCO OXFORD. SERIE: 98FB132N177-856337	91478.26
1645	CEA-GYM-PRSM-GYM-TRNS-0090 CAMIONETA NUEVA MARCA "FORD" COURIER. MODELO 2007. MOTOR 1.6L. TRANSMISION MANUAL DE CINCO VELOCIDADES. COLOR PLATA METALICO. SERIE: 98FB132N1577-858484	91478.26
1646	CEA-GYM-TECN-GYM-TRNS-077 CAMIONETA NUEVA MARCA "FORD" COURIER 4X2. MODELO 2008. MOTOR 1.6L. TRANSMISION MANUAL DE CINCO VELOCIDADES. COLOR BLANCO OXFORD. SERIE: 98FB132N087-863285	84782.61
1647	CEA-GYM-TECN-GYM-TRNS-078 CAMIONETA NUEVA MARCA FORD COURIER 4X2. MODELO 2008. MOTOR 1.6L. TRANSMISION MANUAL DE CINCO VELOCIDADES. COLOR BLANCO OXFORD. SERIE: 98FB132N1687-862187	84782.61
1648	CEA-GYM-PRSM-GYM-TRNS-0092 AUTOMOVIL NUEVO. MARCA VOLKSWAGEN. TIPO JETTA VERSION TRENDLINE. MODELO 2006. MOTOR 2.0L. TRANSMISION AUTOMATICA DE 4 VELOCIDADES. COLOR GRIS PLATINO METALICO. SERIE: 3WYVY49M46M039831	159693.91
1649	CEA-GYM-PRSM-GYM-TRNS-0014 CAMIONETA MARCA "FORD". TIPO PICK UP F-150. MODELO 2006. TRANSMISION MANUAL DE CINCO VELOCIDADES. COLOR BLANCO OXFORD. SERIE: 3FR1717266M-A19101	136956.52
1650	CEA-GYM-TECN-GYM-TRNS-0094 VEHICULO NUEVO. MARCA NISSAN. TIPO PICK UP LARGO. MODELO 2004. TRANSMISION ESTANDAR. COLOR BLANCO / GRIS CLARO. SERIE: 3N6CD12S54K-047892	136200
1651	CEA-GYM-TECN-GYM-SALDOINICIAL MOVIMIENTOS Y SALDOS INICIALES	455280.64
1652	CEA-GYM-TECN-GYM-MAQN-0006 MAQUINA ROTOSONDA DE REVERSA INSTANTANEA PARA GIRAR VARILLAS. CON MOTOR 8 H.P. - MARCA: BRIGGS STRATON	14000

Código	Descripción del Bien	Valor en Libros
<b>BIENES MUEBLES</b>		
1653	MAQUINA SOLDADORA, MARCA: RAMZA, MODELO 225-N	1800
1654	UN CHASIS MARCA: INTERNATIONAL, MODELO: 2005, N° SERIE MOTOR: 331HV2U1462607, N° SERIE CHASIS: 1HWGAD125J044798, UN MODULO HIDRONEUMATICO PARA DESAOLVIE, MARCA: AGUATECH, CON CAP. 15 YD3, MODELO: B15, BOMBA DE ALTA PRESION DE 65 G.P.M. A 2,000 PSI CON ACC.	2748900
1655	DOS MAQUERNAS PARA DESAOLVIE DE TUBERIA CON MOTOR A GASOLINA DE 85 H.P.	1040000
1656	EQUIPO DE RETROEXCAVADORA CON BRAZO EXTENSIBLE Y MARTILLO HIDRAULICO, MOTOR DIESEL, CON UNA POTENCIA AL VOLANTE 77 H.P., TRANSMISION SERVOMECANICA EN CONFIGURACION SINCRONIZADA DE 4 VEL. DE AVANCE Y 4 DE RETROCESO, BRAZO EXTENSIBLE DE 5.47 METROS, TOLDO D	793900
1657	UNA GRUA ARTICULADA NUEVA, MARCA: HIAB, TIPO: 099 B-3 CLX, CAPACIDAD NOMINAL 8.5 TONELADAS METRO, BASE, COLUMNAS Y DOS BRAZOS ARTICULADOS, TRES EXTENSIONES HIDRAULICAS, CONTRAPESOS DOBLES CRUZADOS, CON LA MISMA SECUENCIA DE OPERACION EN AMBOS LADOS, PARA OPER	682575.1
1658	MAQUINA DE SOLDAR MODELO 235 AC	4434
1659	MAQUINA CORTADORA DE ASFALTO	32715.52
1660	MARTILLO HIDRAULICO MARCA OGTec, MODELO OKT 3450 (NUEVO) PARA RETROEXCAVADORA, 380W.	230409.23
1661	MOVIMIENTOS Y SALDOS INICIALES	-108,748.38
1662	3 GABINETES MARCA NEMA 3R 60X50X25 TECN COLOR AMARILLO CLARO	3070.28
1663	ESMERILADORA ANG. 7" 2200W 120V	1997.66
1664	Polipasto de 5 TONELADAS	11553.3
1665	Martillo de impacto Bosch	59483
1666	Martillo de impacto Bosch	59483
1667	Voltaje de impacto de gancho marca Fuke 1000 Volts 600 A°	13290.6
1668	UNA MOTOBOMBA, MARCA: EMCO MONOFASICA 100N, 1 H.P., MOD.M43D00A2AA, SERIE: 682FAG0906	1237.2
1669	UNA MOTOBOMBA, MARCA: BONASA, ACS1 5M 3.5 H.P.	5835.76
1670	EQUIPO PARA CORTE Y SOLDADURA, MARCA: SILVER	3740.6
1671	ESMERILADORA ANGULAR DE WALT., MODELO: DW494	4123.55
1672	ROTOZONDA EQUIPADA CON MOTOR DE 8 H.P., MODELO R-2093-1	3405.99
1673	COMPRESOR TANQUE 3/4, CATALAGO 156908, PISTOLA PARA COMPRESOR CAT-414124	1216.52
1674	UN PAR DE MALACATES MODELO: M4382, TIPO: IV VERTICAL INCLINADO	129395
1675	MALACATE VERTICAL, MODELO: 4082, TIPO: IV	62465.2

Código	Descripción del Bien	Valor en Libros
<b>BIENES MUEBLES</b>		
1676	UN REMOLQUE PARA CRUJA DE CANAL DE 4" CON CARGADORES DOS EJES, LLANTAS 15" GRUA GIRATORIA DE 180°	9980
1677	MALACATE MODELO M-4082, TIPO II, UN PAR VERTICAL INCLINADO CON CHASIS UN SOLO EJE, MOTOR DE 16 HP	39035
1678	DOS MALACATES VERTICAL, TIPO II, MOD M-4082 CHASIS DE UN EJE, MOTOR DE 16 H.P.	74402
1679	MINICAMARA DIGITAL	1173.92
1680	NIVEL AUTOMATICO, MARCA: SPECTRA, TRIMBLE, MODELO: ALI 24, SERIE N°: 800996, CON TRIPIE ESTADAL DE ALUMINIO DE 4M., HERRAMIENTA PARA AJUSTE	6888
1681	UN TRANSFORMADOR TRIFASICO 13,200-440, 254 V, ENFRIADO EN ACEITE TIPO DISTRIBUCION DE 750KVA, MARCA: CONTINENTAL ELECTRIC, N° SERIE: 05-15848	138400
1682	DOS VALVULAS DE CONTROL DE NIVEL MODULACION Y FLOTADOR VERTICAL DE 16"	323543.86
1683	UNA VALVULA REDUCTORA Y SOSTENEDORA DE PRESION DE 10"	58879.87
1684	UNA VALVULA REDUCTORA DE PRESION DE 4", UN FILTRO GRANDE DE CONTROL, 3.8" Y UNA VALVULA DE BRONCE 4"	14485.12
1685	UNA VALVULA REDUCTORA DE PRESION DE 10 PULGADAS	55811
1686	UNA MOTOBOMBA BONASA ACS6 15M 3.5 H.P.	5327.7
1687	LOTE DE LAMPARAS DE MANO	3288
1688	3 MASCARILLAS CARA COMPLETA, MARCA SURVIVAIR	4050
1689	UN TACLE DE DIFERENCIAL DE 2000 KILOGRAMOS MODELO 622	2400
1690	UN NIVEL AUTOMATICO, MODELO: AL232, MARCA: TRIMBLE, N° SERIE: 805764 (INCLUYE TRIPIE Y ESTADAL DE ALUMINIO DE 4 METROS)	7856.52
1691	DOS ESTADAL DE ALUMINIO 4 METROS	1235
1692	UN MULTIMETRO DIGITALES DE GANCHO RMS VERDADEROS	3010
1693	UN MULTIMETRO DIGITAL DE GANCHO USO GENERAL, MARCA: FRUKER	985
1694	5 AHORRADORES Y PROTECTORES DE MOTORES MARCA: POWER PLANNER III, DE 440 VOLTS, CADA UNO, TIPO: L24 150 HP, L16 125 HP, L18 175 HP, L18 100 HP Y L18 125 H.P.	162300
1695	BOMBA DE SUCCION Y DESCARGA AUTOCEBANTES, MARCA: EVANS DE 4" CON MOTOR A GASOLINA, 10 H.P., MODELO: HM100 4X4	8940.77
1696	TACLE CADENA TRUPPER PARA 3 TONELADAS	2162.4
1697	UN DETECTOR DE FUGAS GEOFONO INSTRUMENTADO, MARCA: GUTERMANN MESSTECHNIK, MODELO: AQUASCOPE, TIPO: COMBINADO, INCLUYE AMPLIFICADOR AJUSTE AL CINTO, UN MICROFONO DE PISO, UN MICROFONO DE MANO, UNA BARRA PARA MICROFONO DE PISO, TRES BARRAS DE EXTENSION, UN	66746.2



Código	Descripción del Bien	Valor en Libros
<b>BIENES MUEBLES</b>		
1698	BOMBA AUTO CEBANTES, MARCA: EVANS, MODELO: AC2M5050R, EQUIPADA CON MOTOR A GASOLINA ROBIN DE 5 HP., CON SUCCIÓN Y DESCARGA DE Z.	4330
1699	UN SISTEMA DE TRATAMIENTO DE AGUA STAR 2	6371.3
1700	UN CLORADOR 10 KILOS, MARCA: WALLACE AND TIERNAN, PARA MONTAJE EN CILINDRO, OPERACION MANUAL, PARA UN RANGO DE DOSIFICACION DE 48 KGS	32280
1701	UNA MOTOBOMBA, MARCA: BRIGGS STRATTON, 65 H.P., 2X2	4380
1702	UNA MAQUINA DE SOLDAR, MARCA: RANGER 10.000 LINCO (LUSADA)	25000
1703	UNA CORTADORA DE METAL 1/4" DEWALT 28.700.000	2710.04
1704	UNA BOMBA DOSIFICADORA, MCA-LIMI 1 GPH, 110 VOLTS, PARA UNA CONTRAPRESION DE 110 PSI	3900
1705	TALADRO ESTAC DE COL. 3/4 41 HP.	6500
1706	VARIADOR DE VELOCIDAD DANFOSS	43800
1707	TRADUCTOR DE PRESION 150 PSI 4 LOM	3410
1708	UN EQUIPO PARA ELECTROFUNCIONAR CONEXIONES DE POLIETILENO 1/2" HASTA 24"	65040.95
1709	VARIOS: LAVADORA PORTÁTIL CON RUEDAS LAP-100, CÓDIGO: 16211	1590
1710	UN COMPRESOR, MARCA: EVANS DE 3 H.P., 108 LTS.	10355
1711	MANGUERAS DE 3/8" PARA COMPRESOR (15 M)	457
1712	UN SUBMONITOR PREMIUM CON APARTARAYOS, MARCA: FRANKLIN ELECTRIC	27418
1713	UN ESMERILADOR ANGULAR DW 7, MODELO: D28494WB3	4293.59
1714	CINCO TORRETAS PREVENTIVA DE 48"	40700
1715	UN TEJLE DE CADENA DE 3 TONELADAS	2808
1716	ROTO MARTILLO COMBINADO, MODELO: D5253K-OU	4140
1717	UNA ESMERILADORA ANGULAR 7, 15 AMP, 6500 RPM.	3070
1718	UN GENERADOR DE ENERGÍA MARCA: COLEMAN CHAMPION NY AMARELLO SERV N / Y	2793.1
1719	UNA MOTOBOMBA, MARCA: EVANS SAL. 3" DE 7.5 H.P.	5812.71
1720	UN TRANSFORMADOR DE 75 KVA, MARCA: IEM, VOLTS 13200/440/254	30900
1721	CORTADORA DE PLASMA, MARCA CHICAGO 240 V.	12000
1722	TEJLE PARA 3 TONELADAS	8857.2
1723	BOMBA DE SUCCIÓN AUTOCENBAMIE DE 7.5 H.P. 3X3	5811.3
1724	GENERADOR DE 5.5 KVA DE 10 HP.	14495.25
1725	FABRICACIÓN DE REMOLQUE, TIPO BATANGA CON CHASIS Y DOBLE EJE, PINES Y LLANTAS RODADO 17 INCLUYE: TIRON TIPO "A" DE 2 1/2", GATO GIRATORIO C/MANIBELA, LUCES, CONECTORES Y PROTECCION CON MAYA, CICLONICA.	18000
1726	UNA SOLDADORA INDUSTRIAL, MARCA: LINCOLN RX-450	54450.83

Código	Descripción del Bien	Valor en Libros
<b>BIENES MUEBLES</b>		
1727	UN MARTILLO ELECTRICO CON DIABLOTO	41794.76
1728	UN MOTOR A GASOLINA, CUATRO TIEMPOS, 20 H.P., ARRANQUE ELECTRICO, ENCENDIDO ELECTRICO, 2 CILINDROS, NO SILENCIADOR	69355.62
1729	UNA MOTO BOMBA 3" DE 9 H.P.	20219.1
1730	BALLERINA DE GASOLINA PARA COMPACTAR TIERRAS	65670.16
1731	UNA BOMBA DOSIFICADORA, MARCA: PREMIA, 75 ECOINO	12771.82
1732	UNA BOMBA DOSIFICADORA, MARCA: PREMIA, 75 ECOINO	12771.82
1733	UNA BOMBA DOSIFICADORA, MARCA: PREMIA, 75 ECOINO	12771.82
1734	GENERADORA ELECTRICA DE 7500 WATTS	31762.5
1735	ROTO MARTILLO ELECTRICO PARA CONCRETO (INCLUYE DIABLOTO PARA MOVIMIENTO)	49406.28
1736	TRANSFORMADOR DE CORRIENTE DE 440 V A 110 V DE 3KVA	9033.65
1737	HIDROLAVADORA PARA CONECTAR MANGUERA PARA 2000 LBS	6375
1738	TRANSITO TOPOGRAFICO SENCILLO	23205.2
1739	NIVEL TOPOGRAFICO CON TODO Y ESTADAL	5654.21
1740	REVOLVEDORA PARA CEMENTO DE GASOLINA	34000
1741	APARATO DE LAMPARAS PARA LAS REPARACIONES CON REMOLQUE	68903.36
1742	UNA MASCARA PARA GASES	3100.35
1743	UNA MASCARA PARA GASES	3100.35
1744	UNA MASCARA PARA GASES	3100.35
1745	UNA MASCARA PARA GASES	3100.35
1746	UNA MASCARA PARA GASES	3100.35
1747	PLANTA DE LUZ MARCA BRIGGS STRATTON 8000 WATTS	52981.82
1748	PLANTA DE LUZ MARCA BRIGGS STRATTON 8000 WATTS	52981.82
1749	Transformador KVA. 440/220/127 Volts	16065
1750	SUBMONITOR MARCA FRANKLIN ELECTRIC, MODELO 586005000 SALIDA 190-600 VOLTS 50/60 HZ 3 FASES	10419.3
1751	TEJLE 3 TONELADAS (CLM)	8245
1752	TEJLE 3 TONELADAS (CLM)	8245
1753	MOTOSIERRA DE 20	6545
1754	MÁQUINA SOLDADORA PORTÁTIL	9211.55
1755	EQUIPO DE VIGILANCIA CONSISTENTE EN: 12 CÁMARAS MARCA EPCOM, 3.6 MM, 600 TVL, DÍAY NOCHE, 24 LEDS, 2 DVR CON PODER DE GRABACION DE HASTA 30 DIAS, 2 MONITOR LG 16.5"	52800
1756	BALLERINA	65448.92
1757	COMPRESOR DE AIRE	11179.93
1758	TEJLE DE 3 TONELADAS	3150.87
1759	POUPASTO ELECTRICO DE 5 TONELADAS	147250
1760	MAQUINA SOLDADORA RANGER 250 GXT	61530.75
1761	TEJLE YALE DE 1 TON	4449.85
1762	MOVIMIENTOS Y SALDOS INICIALES	-14320.35

Código	Descripción del Bien	Valor en Libros
1763	MOTOBOMBA PARA AGUA DE 6.5 HP DE 2" DE SAIDA	7900
1764	BOMBA CENTRIFUGA MARCA JACUZZI ACOPLADA A MOTOR ELECTRICO DE 15 HP, 3 FASES 220/440 VOLTS MODELO 15DC2	12516.7
1765	BOMBA CENTRIFUGA HORIZONTAL MARCA DEWING, MODELO 43562-1/2", SUCCION Y 2" DESCARGA, ACOPLADA A MOTOR DE 7.5 HP, DE 3500 R.P.M., 3F., 220/440., G=6 L.P.S., CDT=50 MTS VOLTS	7600
1766	BOMBA CENTRIFUGA HORIZONTAL MARCA CUMM K11/2 L75-2 220/440V., 3500 RPM, VAR-4633	5400
1767	MOTOBOMBA TIPO CARACOL CON CAPACIDAD PARA 15 H.P., 220V., MARCA SIEMENS	9900
1768	MOTOR BOMBA CENTRIFUGA MARCA U.S. DE 10 HP DE 3510 R.P.M., 230/440 VOLTS 252/112.6 AMP., SERIE: C549AUD3U0159084F	9250
1769	BOMBA CENTRIFUGA JACUZZI 5DB2, 5HP, 1F, 230, MODELO: JAC-5DB2S	8298
1770	BOMBA CENT. 110/220, 3HP 2X1/2, MODELO 6HME300	3950
1771	EQUIPO DE REBOMBEO PARA LEVANIFAR 25 M., DE CARGA TOTAL PARA 120-125 LPS MODELO CERRADO PERLES	23000
1772	BOMBA DE 30 HP, CENTRIFUGA CON SUCCION DE 3" Y DESCARGA DE 3 1/2" Y MOTOR TRIFASICO, TIPO US, MARCA BARNER	15000
1773	MOTOBOMBA, MARCA KHOLER, 4" DE SUCCION Y 1.6 HP	13721.73
1774	UN MOTOR BRIGGS STRATON, 1.6 H.P., MODELO 326431, TIPO: 0651 SERIE: 269629	12200
1775	BOMBA CENTRIFUGA, MARCA JACUZZI 1.5DB2, 1.5 H.P.,	16890.23
1776	UNA BOMBA SUMERGIBLE, MARCA JACUZZI, ACOPLADA A MOTOR DE 15 H.P., 3 FASES, 230 VOLTS, SERIE: 03819-21-2128	34168
1777	TRES TRAMOS DE TUBOS DE 3" X21" CON COPLE	8289
1778	UN MOTOR SUMERGIBLE, 60 HP., 3-F., 440 V.	26650
1779	UN MOTOR SUMERGIBLE, 60 HP., 3F., 440 V.	26650
1780	UN MOTOR SUMERGIBLE, 60 HP., 3-F., 440 V	26650
1781	UNA BOMBA CENTRIFUGA, MARCA JACUZZI, ACOPLADA A MOTOR DE 40 H.P., 3 FASES 440 VOLTS, 5" X 4", MODELO: 40DC4	43250
1782	BOMBA CENTRIFUGA, MARCA JACUZZI, ACOPLADA A MOTOR DE 3 H.P., 3 FASES 220/440 VOLTS, MODELO: 3DB1-1/2T	17414
1783	BOMBA CENTRIFUGA, MARCA JACUZZI, ACOPLADA A MOTOR DE 3 H.P., 3 FASES 220/440 VOLTS, MODELO: 3DB1-1/2T	17414
1784	SUMINISTRO DE MOTOR-BOMBA HORIZONTAL, TRIFASICA CON MOTOR TRIFASICO HORIZONTAL DE 30 H.P., A 220 VCA., MARCA U.S., Y BOMBA MARCA: JACUZZI, TIPO: CARACOL PARA 450 G.P.M. Y 70 PSI.	50700

Código	Descripción del Bien	Valor en Libros
<b>BIENES MUEBLES</b>		
1785	SUMINISTRO DE MOTOR TRIFASICO PARA OPERAR VERTICAL TIPO: SUMERGIBLE CON CAPACIDAD PARA 50 H.P., A. 440 VCA., MARCA: FRANKLIN ELECTRIC, ACOPLADO A UNA BOMBA MARCA: JACUZZI DE 12 PASOS, SUCCION DE 6" Y DESCARGA DE 4", PARA UN GASTO DE 18 LPS., Y UNA CARGA D	124900
1786	UN SUMINISTRO DE MOTOR, TIPO: BALA DE 150 HP., 440 VOLTS, 1800 RPM, INCLUYE FLECHA DE AJUSTE, MOVIMIENTO DE GRUA Y MANO DE OBRA	75000
1787	UN EQUIPO DE BOMBEO, TIPO: TURBINA PARA UN GASTO DE 95-100 L, MODELO: BR-12a, 8 PASOS PARA 232 H.P., A 1760 R.P.M., MARCA: RODASE	99000
1788	BOMBA MARCA GOULDS DE 30 H.P., DE 220V-440V, ACOPLADA A MOTOR MARCA US PH3 DE 3450 R.P.M.	82455.12
1789	BOMBA CENTRIFUGA DE SUCCION 4", DESCARGA 4", CARGA DINAMICA TOTAL 60 MTS, MOTOR 30 H.P., 3 FASES 230-460 V.	54243.95
1790	BOMBA CENTRIFUGA-SUCCION 3", DESCARGA 3", CARGA DINAMICA 35 MTS, MOTOR 15 H.P., 3 FASES, 230-460 V	29847.58
1791	BOMBA CENTRIFUGA-SUCCION 2", DESCARGA 1 1/2", MONOFASICA 230, 115 V, 3 HP., MARCA: FRANKLIN ELECTRIC, MODELO: DR 1 1/2-K2 ORDER #931274138083, MOTOR US CAT. 00311M18 RPM	19257.94
1792	BOMBA SUMERGIBLE PARA LODO DE 30 HP., 460 V, 20 MCA, MARCA: TBA DE 1750 RPM CON MOTOR MARCA SIEMENS ALTA EFICIENCIA PREMIUM	218082.15
1793	BOMBA SUMERGIBLE PARA AGUAS NEGRAS, DE 08F, MOTOR: ELECTRICO DE 125 H.P., 4 POLOS Y 3 FASES, NÚMERO DE SERIE: 0872	512836.57
1794	BOMBA PARA LODO DE 3 H.P. DE FUERZA, EQUIPADA CON SELLOS MECÁNICOS DOBLES	34700.08
1795	BOMBA CENTRIFUGA DE 3 H.P., PHI 230/115 VOLTIOS DE 2" PARA UN GASTO DE 80 GPM	19054.99
1796	BOMBA SUMERGIBLE PARA LODO DE 125 HP., 460 V, 20 MCA DE 1750 RPM, CON MOTOR ALTA EFICIENCIA PREMIUM	512836.56
1797	UN MOTOR FRANKLIN ELECTRIC PAZO 5 BA., 150 H.P., 460 V, 194 A, 3525 RPM 219 MAX A MODELO 2391068504, 3 FASES	375095.29
1798	BOMBA FRANKLIN CON MOTOR US DE 15 H.P., PARA 45 MTS 3 FASES 220 VOLTS	45700.88
1799	BOMBA CENTRIFUGA VERTICAL, MARCA: GOULDS ACOPLADA A MOTOR DE 5 H.P., 3 F. 60 CPS 230/440 VOLTIOS A 3600 RPM TFC, CAPAZ DE VENCER UNA CDT DE 220 PIES (95 psd) CONTRA UN GASTO DE 60 GMP, MODELO: 105V4FB30 DE 6 ETAPAS (EQUIVALENTE A MODELO CR8-60 U DE GROUND F	49846.3
1800	BOMBA FRANKLYN CON MOTOR US DE 15 HP., PARA 45 MTS 3 FASES 220 VOLTS (CENTRIFUGA)	45700.88
1801	BOMBA FRANKLYN CON MOTOR US DE 15 HP., PARA 45 MTS 3 FASES 220 VOLTS (CENTRIFUGA)	45700.88

Código	Descripción del Bien	Valor en Libros
<b>BIENES MUEBLES</b>		
1802	CEA-GYM-COML-GYM-EBOM-0067	UNA MOTOBOMBA DE 3 X 3 HONDA
1803	CEA-GYM-COML-GYM-EBOM-0068	UNA MOTOBOMBA DE 3 X 3 HONDA
1804	CEA-GYM-COML-GYM-EBOM-0069	UN MOTOR MARCA: FRANKLIN 3 X 4. MODELO: FPD82K3A. 15 HP. PH 3
1805	CEA-GYM-COML-GYM-EBOM-0070	UNA BOMBA MARCA: FRANKLIN 3 X 4. MODELO: FPD82K3A 15 HP. PH 3
1806	CEA-GYM-COML-GYM-EBOM-0071	BOMBA PARA Lodos SUMERGIBLES DE 20 HP., 220 VOLTS PARA 20 MTS.
1807	CEA-GYM-COML-GYM-EBOM-0072	BOMBA PARA Lodos SUMERGIBLES DE 30 HP., 440 VOLTS PARA 20 MTS.
1808	CEA-GYM-COML-GYM-EBOM-0074	UN MOTOR ELECTRICO VERTICAL. RECHA HUECA. EFICIENCIA PREMIUM 95% DE 100 H.P., 3 FASES 220/440 VOLTS. 60 CICLOS DESDE 1800 RPM, MARCA: US. MODELO: BF66. No. DE IDENTIFICACION S03 9001810 0005 M 0002
1809	CEA-GYM-COML-GYM-EBOM-0075	UN EQUIPO DE BOMBEO CON CUERPO DE TAZONES TIPO: LUBRICACION AGUA, CAPAZ DE PRODUCIR UN GASTO DE 100 LPS, CON UNA CDT DE 60 MTS, MARCA: GOULDS
1810	CEA-GYM-COML-GYM-EBOM-0076	BOMBA CENTRIFUGA DE 15 HP EF 220/440 VOLTS PARAY AGUA POTABLE MODELO 15FPD82-3T No. De PARTE 9361051. MARCA FRANKLIN
1811	CEA-GYM-COML-GYM-EBOM-0077	BOMBA CENTRIFUGA DE 15 HP EF 220/440 VOLTS PARAY AGUA POTABLE MODELO 15FPD82-3T No. De PARTE 9361051. MARCA FRANKLIN
1812	CEA-GYM-COML-GYM-EBOM-0078	BOMBA CENTRIFUGA MARCA: FFS, ACOPLADA A MOTOR DE 15 HP 3 FASES 220/440 VOLTS, SUCCION 2" Y DESCARGA DE 1.5". MODELO 15FPDC1-1/2
1813	CEA-GYM-COML-GYM-EBOM-0079	BOMBA PARA Lodos SUMERGIBLES 15 HP IMPEL. 220/440 VOLTS PARA 20 MTS DE CARGA
1814	CEA-GYM-COML-GYM-EBOM-0080	BOMBA PARA Lodos SUMERGIBLES 15 HP IMPEL. 220/440 VOLTS PARA 20 MTS DE CARGA
1815	CEA-GYM-COML-GYM-EBOM-0081	MOTOBOMBA CHICA, CON 10 MTS DE MANGUERA
1816	CEA-GYM-COML-GYM-EBOM-0082	CUERPO DE TAZONES MARCA FAIRBANKS MORSE. TIPO DE LUBRICACION POR AGUA CAPAZ DE PRODUCIR UN GASTO DE 100 LPS, CARGA DINAMICA TOTAL 55 MCA, DESCARGA DE 10" DE DIAMERO
1817	CEA-GYM-COML-GYM-EBOM-0083	CUERPO DE TAZONES MARCA FAIRBANKS MORSE. TIPO DE LUBRICACION POR AGUA CAPAZ DE PRODUCIR UN GASTO DE 100 LPS, CARGA DINAMICA TOTAL 55 MCA, DESCARGA DE 10" DE DIAMERO
1818	CEA-GYM-COML-GYM-EBOM-0084	BOMBA SUMERGIBLE 3 HP 220 V MARCA GOULDS PUMP MODELO IGAB1HIGD
1819	CEA-GYM-COML-GYM-EBOM-0086	CUERPO DE TAZONES MARCA GOULDS 12 CMO, CAPAZ DE 1.030 GPM=65 LPS @ 230' DE CDT DESCARGA 10". CONSTRUCCION EN HIERRO ESMALTADO, IMPULSOR DE BRONCE CON CORTE DE 8.0625; LUBRICACION AGUA.

Código	Descripción del Bien	Valor en Libros
<b>BIENES MUEBLES</b>		
1820	CEA-GYM-COML-GYM-EBOM-0087	CUERPO DE TAZONES MARCA GOULDS TX, MODELO 12CLC-6, CAPAZ DE PROPORCIONAR UN GASTO DE 951 GPM=60 LPS 344' PIES = 105 MTS DE CDT, DESCARGA DE 8", CONSTRUCCION DE HIERRO ESMALTADO, IMPULSOR DE BRONCE CORTE 8.697. LUBR. ACEITE.
1821	CEA-GYM-COML-GYM-EBOM-0088	MOTOBOMBA HONDA 3"
1822	CEA-GYM-COML-GYM-EBOM-0089	CUERPO DE TAZONES MARCA GOULDS TX, MODELO 12CMO-4, CAPAZ DE PROPORCIONAR UN GASTO DE 1.030 GPM= 65 LPS 230' PIES DE CDT, DESCARGA DE 10", CONSTRUCCION EN HIERRO ESMALTADO, IMPULSOR DE BRONCE CON CORTE 8.0625" LUBRICACION ACEITE.
1823	CEA-GYM-COML-GYM-EBOM-0090	CUERPO DE TAZONES DE 100 LPS, CDT. 55 MCA 10".
1824	CEA-GYM-COML-GYM-EBOM-0091	BOMBA SUMERGIBLE PARA AGUAS RESIDUALES. MOD. LD-200-754-327WG DE 75 HP DESC. EN 8" CAPAZ DE DAR Q=30 LPS Y CDT=45 MTS CON CODO DE DESCARGA MCA, IMPEL DE 75 HP 3F 440V PASO DE ESFERA DE 3".
1825	CEA-GYM-COML-GYM-EBOM-0092	BOMBA SUMERGIBLE PARA AGUAS RESIDUALES MOD. LD-200-754-327WG DE 75 HP DESC. EN 8" CAPAZ DE DAR Q= 30 LPS Y CDT= 45 MIDD CON CODO DE DESCARGA MCA, IMPEL DE 75 HP 3F 440V PASO DE ESFERA DE 3".
1826	CEA-GYM-COML-GYM-EBOM-0093	BOMBA SUMERGIBLE LUBRICACION AGUA, MODELO 15.675-15 DESCARGA 13"
1827	CEA-GYM-COML-GYM-EBOM-0094	2 MOTOBOMBAS
1828	CEA-GYM-COML-GYM-EBOM-0095	BOMBA PUMP END FRANKLIN FPDC1-1/2K3 #9316741361173 10-15 HP 2" X 1.5", 213-215 JM, 3500 RPM
1829	CEA-GYM-COML-GYM-EBOM-0096	MOTOR SUMERGIBLE MCA, FRANKLIN DE 50 HP 3F 440V NO. DE PARTE 2366188125
1830	CEA-GYM-COML-GYM-EBOM-0097	BOMBA TIPO CAMION TRIFASICA 220VOLTS DE 2 HP
1831	CEA-GYM-COML-GYM-EBOM-0101	BOMBA CENTRIFUGA PUMP GOULDS 78FK1 A315051137 6 3/8", CENT PUMP KIT GOULDS M8F80335 PLACA 78F1M5E0 MOTOR US HZTL 15 HP 10708920-100 3F 254. JM. 3545 UTE4 (DS89)
1832	CEA-GYM-COML-GYM-EBOM-0102	BOMBA CENTRIFUGA PUMP GOULDS 78FK1 A315051137 6 3/8", CENT PUMP KIT GOULDS M8F80335 PLACA 78F1M5E0 MOTOR US HZTL 15 HP 10708920-100 3F 254. JM. 3545 UTE4 (DS89)
1833	CEA-GYM-COML-GYM-EBOM-0103	BOMBA CENTRIFUGA PUMP GOULDS 218FK1 A315051135 8 3/16", MOTOR ADAPTER GOULDS #M8F10D345 PLACA 218FAG5G0, MOTOR US HZTL 30 HP 10709480-100 3F 2P 286JM CTE4
1834	CEA-GYM-COML-GYM-EBOM-0104	BOMBA CENTRIFUGA PUMP GOULDS 78FK1 A315051137 6 3/8", CENT PUMP KIT GOULDS M8F80335 PLACA 78F1M5E0 MOTOR US HZTL 15 HP 10708920-100 3F 254. JM. 3545 UTE4 (DS89)

Código	Descripción del Bien	Valor en Libros
<b>BIENES MUEBLES</b>		
1833	CEA-GYM-COML-GYM-EBOM-0105 BOMBA CENTRIFUGA PUMP KIT GOULDS BOMBA CENT PUMP KIT GOULDS TA1K1 A3150511347 3/16" CENT PUMP KIT GOULDS MA090335 PLACA TAIN2C0. MOTOR US HZTL 20HP A156 3485 RPM 254JM D+4 2P AFG	38498.28
1836	CEA-GYM-COML-GYM-EBOM-0106 BOMBA CENTRIFUGA PUMP KIT GOULDS 78FK1 A315051136 7/16" ADAPTADOR MOTOR GOULDS MBF100333 PLACA 8BF1M8EO. MOTOR US HZTL 15HP 10709820-100 3F 254JM 3545 UTE4 (D589)	34858.24
1837	CEA-GYM-COML-GYM-EBOM-0107 BOMBA CENTRIFUGA PUMP KIT GOULDS 12BR1 A315051438 7/16" MOTOR ADAPTER GOULDS #MBF100333 PLACA 12BFGSPOMOTOR US HZTL 30 HP 10709680-1003F 2P 286JM CIE 4	65658.48
1838	CEA-GYM-COML-GYM-EBOM-0108 BOMBA CENTRIFUGA PUMP KIT GOULDS 12BR1 A315051430 7/16" MOTOR ADAPTER GOULDS #MBF100333 PLACA 12BFGSPOMOTOR US HZTL 30 HP 10709680-1003F 2P 286JM CIE 5	65658.48
1839	CEA-GYM-COML-GYM-EBOM-0109 BOMBA CENTRIFUGA PUMP KIT GOULDS 12BR1 A315051430 7/16" MOTOR ADAPTER GOULDS #MBF100333 PLACA 12BFGSPOMOTOR US HZTL 30 HP 10709680-1003F 2P 286JM CIE 6	65658.48
1840	CEA-GYM-COML-GYM-EBOM-0110 BOMBA CENT PUMP KIT GOULDS 8BF1 A315051136 7/16" ADAPTADOR MOTOR GOULDS MBF100333 PLACA 8BF1M5EO MOTOR US HZTL 15 HP 10709820-100 3F 254JM 3545 UTE4 (D589)	34858.24
1841	CEA-GYM-COML-GYM-EBOM-0111 CUERPO DE TAZONES MARCA GOULDS CAPTA DE VENCER UN C.D.T. DE 60M. CONTRA UN GASTO DE 100 L.P.S. MODELO 12CHC-3. DIAMETRO DE IMPULSOR 7.1875" LUBRICACION EN ACEITE. DESCRAGA DE 10"	99742.8
1842	CEA-GYM-COML-GYM-EBOM-0112 CUERPO DE TAZONES MARCA GOULDS CAPTA DE VENCER UN C.D.T. DE 60M. CONTRA UN GASTO DE 100 L.P.S. MODELO 12CHC-3. DIAMETRO DE IMPULSOR 10.1875" LUBRICACION EN ACEITE. DESCRAGA DE 8"	69834
1843	CEA-GYM-COML-GYM-EBOM-0113 CUERPO DE TAZONES GOULDS MODELO 11CHC-3 LUBRICACION EN ACEITE. DESCARGA DE 8". PARA UNA C.D.T. DE 60MIS Y 50 L.P.S.	72122.74
1844	CEA-GYM-COML-GYM-EBOM-0114 CUERPO DE TAZONES GOULDS MODELO 11CHC-3 LUBRICACION EN ACEITE. DESCARGA DE 8". PARA UNA C.D.T. DE 60MIS Y 50 L.P.S.	72122.74
1845	CEA-GYM-COML-GYM-EBOM-0115 MOTOR SUMERGIBLE 100 HP SERIE 239-60/8521 112C19-13-080408	115783.2
1846	CEA-GYM-COML-GYM-EBOM-0116 CUERPO DE TAZONES GOULDS 14R3M1C-4 ACEITE CORTE 9 82" DESCARGA DE 10"	123789.84
1847	CEA-GYM-COML-GYM-EBOM-0117 15 COLUMNAS DE ACERO A33 3.05MIS RRL 8" X 9 732"	36167.5
1848	CEA-GYM-COML-GYM-EBOM-0118 15 CORLES DE COLUMNAS DE ACERO RRL 8"	7309.68
1849	CEA-GYM-COML-GYM-EBOM-0119 MOTOR SUMERGIBLE FRANKLIN DE 6" 50HP 460VOLT. 14G19107-080018 SERIE # 2366188125	50075.01
1850	CEA-GYM-COML-GYM-EBOM-0120 CUERPO DE TAZONES GOULDS TX 14RLC-3 CORTE DE 8" DESC. 107 A31505913	10137.3
1851	CEA-GYM-COML-GYM-EBOM-0121 CUERPO DE TAZONES GOULDS TX 12CHC-3 CORTE DE 7 9/4" DESC. 8 A31505916	71186.11

Código	Descripción del Bien	Valor en Libros
<b>BIENES MUEBLES</b>		
1852	CEA-GYM-TEC-DIT-ALC-061 COMUNICADOR PANASONIC MODELO PBXON 8 LINEAS. 24 EXTENSIONES. UN SIT DE 16 EXTENSIONES. ID. TARJETA DE 16 EXTENSIONES DIGITALES.	28615.68
1853	CEA-GYM-TECN-GYM-EGCL-0001 UN CLORADOR WYT MOD. S-10K 9 KG/DIA	23740.5
1854	CEA-GYM-TECN-GYM-EGCL-0004 DIGESTOR LABCONCO 2124602 C/6 PLAZAS 230 Nº SERIE: 070672729R	161800
1855	CEA-GYM-TECN-GYM-EGCL-0005 UNA BALANZA ANALITICA 220 GR 0.1 MG MEIHER TOL	39156
1856	CEA-GYM-TECN-GYM-EGOT-0011 UN CLINDRO PARA GAS CLORO DE TON	49110.59
1857	CEA-GYM-TECN-GYM-EGOT-0011 UN CLINDRO PARA GAS CLORO DE TON	49110.59
1858	CEA-GYM-TECN-GYM-EGOT-0012 UN CLORADOR MARCA: SUPERIOR CL-1. APTO PARA MONTARSE EN CLINDRO O EN CABELAL DE DISTRIBUCIÓN	45412.96
1859	CEA-GYM-TECN-GYM-EGOT-0018 CONTENEDORES TIPO JAULA DE 1000 LIS.	4545.35
1860	CEA-GYM-TECN-GYM-EGOT-0019 UNIDAD DE CLINDRO MARCA REGAL PARA 200L/DIA	29600
1861	CEA-GYM-TECN-GYM-EGOT-0020 ROTAMETRO MARCA REGAL DE 200L/DIA	4950
1862	CEA-GYM-TECN-GYM-EGOT-0021 CLORADOR	47900
1863	CEA-GYM-TECN-GYM-EGOT-0022 2 CONTENEDORES	4750
1864	CEA-GYM-TECN-GYM-EGOT-0023 CONTENEDOR TIPO JAULA DE 1000 LIS.	3800
1865	CEA-GYM-TECN-GYM-EGOT-0024 CONTENEDOR TIPO JAULA DE 1000 LIS.	3800
1866	CEA-GYM-TECN-GYM-EGOT-0025 CONTENEDOR TIPO JAULA DE 1000 LIS.	3800
1867	CEA-GYM-TECN-GYM-EGOT-0026 BOMBA DOSIFICADORA PULSA FEDEER	17450
1868	CEA-GYM-TECN-GYM-EGOT-0027 BOMBA DOSIFICADORA PULSA FEDEER	17450
1869	CEA-GYM-TECN-GYM-EGOT-0028 BOMBA DOSIFICADORA PULSA FEDEER	17450
1870	CEA-GYM-TECN-GYM-EGOT-0029 BOMBA DOSIFICADORA PULSA FEDEER	17450
1871	CEA-GYM-TECN-GYM-EGOT-0030 BOMBA DOSIFICADORA PULSA FEDEER	17450
1872	CEA-GYM-TECN-GYM-EGOT-0031 EQUIPO DE CLORO	45130
1873	CEA-GYM-TECN-GYM-EGOT-0032 EQUIPO DE CLORO	45130
1874	CEA-SCS-INF-SCS-COMP-0023 IMPRESORA DESKJET 1220 CX1 PROCOLOR 11PP3.8PPM.COOL/8MB/FR3.11"X17".SERIE:SG3151307Q	5500
1875	CEA-SCS-PR3M-SCS-COMP-0044 01 IMPRESORA MULTIFUNCIONAL. SERIE: MYSADD03176	1293.77
1876	CEA-SCS-PR3M-SCS-COMP-0047 IMPRESORA DE MATRIZ 9 AGUJAS EPSON FX-890.SERIE:A23Y041845	5800
1877	CEA-SCS-PR3M-SCS-COMP-0048 PRECISION 690 MINITOWER DELL CORE XEON PROC 5110 1.60 GHZ.4MB L-2 CACHE.1066 MHZ.CPU. SERIE:CPUID0606D1	20861.29
1878	CEA-SCS-ADMIN-SCS-COMP-0035 2 IMPRESORA ONE-PRINTER 946 LA-CABLE USB PRINTER.HARDWARE WARRANTY INITIAL YEAR(LA).ADVANCED EXCHANGE SERIE: DWZONCI	24885.06
1879	CEA-SCS-COML-SCS-COMP-0038 IMEPTM1881V IMPRESORA TERMICA EPSON TMT1881V-101 SERIE:J4PG312246	4490
1880	CEA-SCS-COML-SCS-COMP-0039 IMEPTM1881V IMPRESORA TERMICA EPSON TMT1881V-101 SERIE:J4PG314985	4960
1881	CEA-SCS-COML-SCS-COMP-0040 IMPRESORA IEBRA RM420 BLUEFOOT	12490
1882	CEA-SCS-TECN-SCS-COMP-0506 MONITOR LANX.MODELO LN7105.No. SERIE:504IX1700434 CPU.MARCA LANX. MODELO CORP 3140.No. SERIE:0508225922 TECLADO MARCA LANX.MODELO KV-0108.SERIE:GYUR5959K MOUSE.MARCA LANX N3-OPTICAL.SERIE:200507001955	9370
1883	CEA-SCS-COML-SCS-COMP-0043 IMPRESORA HP MULTIFUNCIONAL AFICIO MODELO SP-5100. SERIE: S2108910008	25000
1884	CEA-SCS-COML-SCS-SALDOPINICIAL MOVIMIENTOS Y SALDOS INICIALES	-78864.45

Código	Descripción del Bien	Valor en Libros
BIENES MUEBLES		
1885	Equipo de Escritorio Marca HP Prodesk 600 G2 SFF DD 500 GB 7200 rpm, CORE I5 6100 3.7 ghz, 4GB RAM DDR4, Windows 10 Pro, garantía 3 años, incluye Monitor HP V1938	16489
1886	MUEBLE PARA COMPUTADORA DE MADERA MODELO S-108P DE 64" * 50" * 1,25 MTS MARCA PRINTAFORM	736.02
1887	ESCRITORIO VERTICAL ENTREPIANO PARA IMPRESORA	730
1888	ARCHIVERO DE 3 GAVETAS MARCA GIBBSA	2717
1889	SILLON DE 2 PLAZAS MARCA GYM	1760
1890	SILLON DE 2 PLAZAS MARCA GYM	1760
1891	MUEBLE PRINTAFORM MOD. 36 IN	830
1892	LIBRERO SOBRE CREDENZA LINEA ELEGANTIA MARCA MUNIER COLOR ENGINO	2392.2
1893	SILLON EJECUTIVO	1024.35
1894	SUMADORA MARCA CACIO USO PESADO SERIE: 0524355	1176.89
1895	SILLA SECRETARIAL MODELO S308-GA MARCA OFFICE	990
1896	CALCULADORA MARCA PRINTAFORM MODELO 1444 SERIE: No. 2005809	1168
1897	SILLA EJECUTIVA	802.35
1898	SILLA C2008	323.44
1899	MULTI-SPLIT HI WALL 2 TONELADAS SERIE: 040500956	11304.35
1900	SILLA GERENCIAL MALLA/PIEL	1129.57
1901	MULTI-SPLIT DE 3 TONELADAS CON 3 EVAPORADORAS LG MODELO M363CSUO	17398.87
1902	MULTI-SPLIT DE 2 TONELADAS CON 2 EVAPORADORAS LG MODELO: M242CSUO	11365.74
1903	SILLA GERENCIAL MALLA/PIEL	1129.57
1904	SISTEMA DE OFICINA EN "L"	5390.43
1905	CREDENZA DE 2,20 X .50 X 75 CON CAJONERA CON DOS CAJONES UTILIZARIOS Y 1 CAJON ARCHIVO Y PUERTAS CORREDIZA COLOR CAFÉ	4190
1906	TELEFONO MARCA UNIDEN SERIE DC1756-2	781.74
1907	TRITURADORA FELLOWES P70CM	781.74
1908	1 SILLA DE TRABAJO CON BRAZOS	911.74
1909	1 SILLA DE TRABAJO CON BRAZO	911.74
1910	1 SILLA DE TRABAJO CON BRAZO	911.74
1911	1 SILLA DE TRABAJO CON BRAZO	911.74
1912	1 MESA CIRCULAR MARCA CHERRY	2086.08
1913	MESA OVALADA 2,40 MARCA CHERRY	4129.56
1914	TELEFONO UNIDEN DC1756-2-4	781.74
1915	RELOJ CHECADOR DIGITAL DE HUELLA	3900
1916	CAMARA FOTOGRAFICA BENQ	1978
1917	MINISPLIT	6465.52
1918	MOVIMIENTOS Y SALDOS INICIALES	-26230.57
1919	MACROMEDIDOR DE 6" SECTORIZACION MARINA REAL	39900
1920	MACROMEDIDOR DE 6" MARCA CONTANZARA SECTORIZACION VISTA MARINA	39900
1921	MACROMEDIDOR DE 6" MARCA CONTANZARA AGUA NEGRA CAMPO DE GOLF	39900

Código	Descripción del Bien	Valor en Libros
BIENES MUEBLES		
1922	MACROMEDIDOR DE 4" MARCA CONTANZARA PARA INSTALAR EN CAMPO DE GOLF	33460
1923	MACRO MEDIDOR DE 4" MARCA CONTANZARA PARA SECTORIZACION BAHIA EMERALDA	33460
1924	CHASIS MARCA INTERNACIONAL 6X2 4400 SBA MOTOR MARCA NAVICSTAR DE 250 HP TRANSMISION EATON FULLER 10 VELOCIDADES No. BD22801 FAMILY DT466 EMISSION FAMILY 4VXHO466AN8. No. DE SERIE DEL CHASIS: 3HANKAAR95L141643 CLAVE VEHICULAR No. 2280109. MODULO HIDRONEUMATICO	2090270
1925	SUMINISTRO DE INTERRUPTOR TERMOMAGNETICO DE 3 X 100 AMP 600 VAL. MARCA SQUARE D	2600
1926	SUMINISTRO DE INTERRUPTOR TERMOMAGNETICO DE 3 X 175 AMP 600 VOL. MARCA SIEMENS	5732
1927	INTERRUPTOR TERMOMAGNETICO 3 X400 AMP 500 VAC MARCA SQUARE D	10229
1928	DUPLIX MODELO 515-1533-2. ANTENA DB224. FUENTE DE PODER MARCA ASTRON	7350
1929	INTERRUPTOR 220 AMPERES	5905.9
1930	ARRANCADOR DE 75 HP 440 VOLTS	14000
1931	TABLERO DE CONTROL PARA BOMBA 25 HP 440 VOLTS	16872
1932	SUMINISTRO E INSTALACION DE EQUIPO ELECTRICO PARA ALUMBRADO Y BOMBA DOIFICADORA DE POZO	16645
1933	VENTA E INSTALACION DE ARRANCADOR MAGNETICO LA61 TAMAÑA 2 5 QUAREA CON BOBINA	2600
1934	TECLE DE 2 TONELADAS	3217.39
1935	AIRE ACONDICIONADO CON CONTROL DE TEMPERATURA AUTOMATICA. SERIE: PGAY202793 Y PGAY202779	37000
1936	MOTOBOMBA MARCA EVANS SAL. 3" DE 7.5HP	5812.71
1937	PLANTA GENERADORA DE 3000 WATS	14500
1938	ROTO MARTILLO	5180.91
1939	GENERADOR DE CORRIENTE DE 6000 WATS	53683.37
1940	REVOLVEDORA PARA CEMENTO J. HONDA	38930
1941	MOVIMIENTOS Y SALDOS INICIALES	-40409
1942	BOMBA PARA Lodos 7.5 HP PARA 180 PIES Y 90 GAL/MIN BOMBA TRITURADORA	120628.82
1943	BOMBA SUMERGIBLE PARA AGUAS NEGRAS. DE 25 HP. 440 V Y SALIDA DE 6"	170923.1
1944	BOMBA SUMERGIBLE PARA AGUAS NEGRAS. DE 50 HP. 440 V Y SALIDA DE 8"	295339.3
1945	BOMBA SUMERGIBLE DE 7.5 HP. 440 V SALIDA DE 2".	86409.09
1946	MOVIMIENTOS Y SALDOS INICIALES	-105652.57
1947	BOMBA SUMERGIBLE MARCA KSB PARA 30 IPS Y 200 MTS. DE CDT ACOPIADA A MOTOR DE 52 HP. SUMERGIBLE	55000
1948	MOTOBOMBA BONASA WE-20-15 15 HP	22623.14
1949	SUMINISTRO E INSTALACION DE BOMBA TIPO TURBINA DE 8" DE DIAMETRO. DE 3 PASOS CON FALONES - 12	27000

Código	Descripción del Bien	Valor en Libros
1950	MOTOR BOMBA MARCA GOULDS. SERIE FR429/275. MOTOR MARCA FRANKLIN. MODELO 2391036004. SERIE COC19101.0011	112548.69
1951	BOMBEO CENTRIFUGA HORIZONTAL MARCA CUMMINS MOD. K3125-2. ACOPLADA A MOTOR ELECTRICO DE 25 HP. A 3500 RPM. 3 FASES	13789.9
1952	JUEGO DE TAZONES DE 3 PASOS CAPAZ DE PRODUCIR UN GASTO DE 70 L.P.S. CONTRA UNA CARGA DINAMICA TOTAL DE 62 MTS	53800
1953	SUMINISTRO E INSTALACION DE MOTOR BOMBA CENTRIFUGA 2 HP. 3.440/220 VOLTS	14500
1954	SUMINISTRO E INSTALACION BOMBA SUMERGIBLE ENCAPSULADA 4 TAZONES TRES FASES 220 V. 7.5 HP. JET REBOMBEO "PENINSULA"	28600
1955	SUMINISTRO E INSTALACION DE HORIZONTALMCA. SIEMENS Y DEMING RESPECTIVAMENTE DE 5 HP TRIFASICA	26750
1956	BOMBA SUMERGIBLE MARCA GOULDS PUMP DE 3. PASOS CAPAZ DE PRODUCIR UN GASTO DE 850 GPM A 450' C.D.T.	51565.22
1957	MOTOR DE LA MARCA FRANKLIN ELECTRICO DE 8" 125 H.P. 3 FASES. 460 VOLTS	216170
1958	MOTOR MARCA FRANKLIN DE 125 HP PH5 DE 8" EN 469 VOLTS.	259458
1959	MOTOR BOMBA HONDA 1000 LIT. P/5 26 KGS.	14181.96
1960	BOMBA TIPO CAÑON TRIFASICA 220V/0V/15 2 HP	25650
1961	BOMBA SUMERGIBLE GOULDS TX-9RCL-4 DESC. 8" CORTIE 6.8125	58178.76
1962	MOTOR SUMERGIBLE FRANKLIN 8" 150 HP 460V. 1481 9-25-080048	172566.81
1963	BOMBA CENTRIFUGA HORIZONTAL MARCA PFS ACOPLADA DIRECTAMENTE A MOTOR 3HP F 208-230 V.A. 3500RPM CAPAZ DE VENCER UNA C.D.T. DE 28MTS. CONTRA UN GASTO DE 5 LPS MODELO 38D1 1/2S-5	11872.5
1964	BOMBA CENTRIFUGA HORIZONTAL MARCA PFS ACOPLADA DIRECTAMENTE A MOTOR 1/2 HP 1F 60 C.P.V. 115/230 V.A. 3500 R.P.M. CAPAZ DE VENCER UNA C.D.T. DE 20MTS. CONTRA UN GASTO DE 1 L.P.S. MODELO 5H418-S TIPO BOOSTER	7558.75
1965	BOMBA CENTRIFUGA HORIZONTAL MARCA PFS ACOPLADA DIRECTAMENTE A MOTOR DE 40HP. 3F 60 C.P.S. 230/460 A 3500 R.P.M. CAPAZ DE VENCER UNA C.D.T. DE 64 MTS. CONTRA UN GASTO DE 30 L.P.S. MODELO 40HP-475	72140.4
1966	MOTOR SUMERGIBLE FRANKLIN 8" 75 HP 3F 460V. SERIE: 2391036521	95090.76
1967	MOTOR SUMERGIBLE FRANKLIN DE 6" 10HP 230V 3F 14H19-18-0698A. SERIE: 23660281.20	22788.13
1968	MOTOR SUMERGIBLE FRANKLIN 6" 25 HP NUM. DE SERIE 2366158120 M ODELO 14C19-04-06172A	30956.63
1969	MOTOR SUMERGIBLE FRANKLIN DE 8" 150 HP # 2391048504.460V SERIE NO. 14D19-24-080048	189944.85
1970	MOTOR SUMERGIBLE FRANKLIN ELECTRIC DE 6" 60 HP	66713.15
1971	MOTOR SUMERGIBLE FRANKLIN ELECTRIC DE 6" 60 HP	-66713.15

Código	Descripción del Bien	Valor en Libros
1972	MOTOR SUMERGIBLE FRANKLIN 8" 75 HP. 460 V. 16D19-11-080548 SERIE: 2391036541	99134.4
1973	PZA. S2X0150140FB3 CLORADOR S2K MARCA WALLACE TIERNAN	13050
1974	PZA. S2X0150140FB3 CLORADOR S2K MARCA WALLACE TIERNAN	13043.47
1975	BOMBA TIPO CAÑON MULTI ETAPAS MARCA GOULDS MODELO 25GBC301.2PO 3 HP	16493
1976	CLORADOR MARCA WALLACE DE 100 KGS/DIA	47500
1977	BOMBA DOSIFICADORA PULSAFEEBER	17450
1978	BOMBA DOSIFICADORA PULSAFEEBER	17450
1979	SUMINISTRO E INTALACION DE ARRANCADOR ESTADO SOLIDO 100 HP. 400 VOLTS. 3 FASES. 4 HILOS.INCLUDE TUBERIA CON DUIT CABLE 2/O CONECTORES FASES. 4 HILOS.INCLUDE TUBERIA CON DUIT CABLE 2/O CONECTORES	80233.73
1980	SUMINISTRO E INTALACION DE ARRANCADOR ESTADO SOLIDO 100 HP. 400 VOLTS. 3 FASES. 4 HILOS.INCLUDE TUBERIA CON DUIT CABLE 2/O CONECTORES	80233.73
1981	SUMINISTRO E INTALACION DE ARRANCADOR ESTADO SOLIDO 100 HP. 400 VOLTS. 3 FASES. 4 HILOS.INCLUDE TUBERIA CON DUIT CABLE 3/O CONECTORES	95233.73
1982	SUMINISTRO E INTALACION DE ARRANCADOR ESTADO SOLIDO 100 HP. 400 VOLTS. 3 FASES. 4 HILOS.INCLUDE INTERRUPTOR TERMOMAGNETICO DE 3X100 AMP. TUBERIA CONDUIT CABLE CAL. 4.CONECTORES TODO LO NECESARIO	24500
1983	TRANSFORMADOR 15 KVA	29587
1984	EQUIPO DE TELEMETRIA CON LOS SIG. COMPONENTES: FIBER GLASS ENCLASURE WITH POWER. PRESIONCION RESISTOR. EXTERNAL ANTENNA AND CABLE. GPRS PACKET SERV. LIGHTNING ARRESTOR. AID400GPRS TELEMETRI CONTROLLER	39891.25
1985	PICK UP MARCA FORD. MODELO 1998. NUEVO. COLOR VERDE GEMA METALICO. VESTIDURA ARENA. SERIE: 3DF1764WM-809695.	149565.22
1986	PICK UP MARCA FORD F-250 COLOR BLANCO SERIE: 3TRF17W17MA15863	175565.22
1987	PICK UP NISSAN MODELO 2007. COLOR BLANCO SERIE: 3N6GDD14597K020226	111478.26
1988	MOTOCICLETA MODELO EXT-150-2EV ITALIA. 2007. SERIE: LLC1P52E471B79415	11303.48
1989	MOTOCICLETA PARA TRABAJO KURAJAI 125 NEGRA	11206.04
1990	IMPRESORA EPSON FX-1170. 15 PULG. 9 PINS. 380 C.P.S.. SERIE: 3KX1002395	4420.5
1991	SIMNA DE MEMORIA RAM DE 8 MB. 72 PINS. EDO. #514/515	230
1992	EQ. DE COMPUTO	4995.75
1993	EQUIPO DE COMPUTO ARK PCI	4068.7
1994	REGULADOR SOLA BASIC 1KVA	217.39
1995	REGULADOR SOLA BASIC 1 KVA 1000 W	217.39
1996	TARJETA DE RED ARK PCI 10/100/5	173.91

Código	Descripción del Bien	Valor en Libros
<b>BIENES MUEBLES</b>		
1997	CEA-EMP-EC-FS-013	173.91
1998	TARJETA DERED ARK FC1 10/100B/S	173.91
1999	TARJETA DERED ARK FC1 10/100B/S	781.74
	EQ. DE COMPUTO	
2000	COMPUTADORA MOD: AMDK611 S:Y000008603	6.900
2001	EQ. DE COMPUTO	26.978
2002	CEA-EMP-EC-FS-	40923.93
2003	CEA-EMP-COML-EMP-COMP-0145	460
2004	CEA-EMP-EC-FS-058	460
2005	CEA-EMP-COML-EMP-COMP-0150	7.650
2006	CEA-EMP-ADMIN-EMP-COMP-0174	7.300
2007	CEA-EMP-EC-FS-073	4.820
2008	CEA-EMP-COML-EMP-COMP-0173	5068
2009	CEA-EMP-ADMIN-EMP-COMP-0151	1.400
2010	CEA-EMP-ADMIN-EMP-COMP-0175	220
2011	CEA-EMP-ADMIN-EMP-COMP-0176	200
2012	CEA-EMP-ADMIN-EMP-COMP-0177	100
2013	CEA-EMP-ADMIN-EMP-COMP-0178	1253.46
2014	CEA-EMP-PRSM-EMP-COMP-0157	11.482.82
2015	CEA-EMP-PRSM-EMP-COMP-0158	11.482.82
2016	CEA-EMP-TECN-EMP-COMP-0159	11.482.82
2017	CEA-EMP-COML-EMP-COMP-0160	11.482.82
2018	CEA-EMP-COML-EMP-COMP-0161	8.520
2019	CEA-EMP-COML-EMP-COMP-0163	352.75
2020	CEA-EMP-PRSM-EMP-COMP-0166	6.43.47
2021	CEA-EMP-PRSM-EMP-COMP-0571	1.430.43
2022	CEA-EMP-PRSM-EMP-COMP-0182	1.873.91
2023	CEA-EMP-COML-EMP-COMP-0168	4.990
2024	CEA-EMP-COML-EMP-COMP-0169	4.990
2025	CEA-EMP-PRSM-EMP-COMP-0572	10.000
2026	CEA-EMP-TECN-EMP-COMP-0573	990
2027	CEA-EMP-COML-EMP-COMP-0665	11.634
2028	CEA-EMP-TECN-EMP-COMP-0666	10.775
2029	CEA-EMP-TECN-EMP-COMP-0666/1	9.970

Código	Descripción del Bien	Valor en Libros
<b>BIENES MUEBLES</b>		
2030	CEA-EMP-COML-EMP-COMP-0563	7.400
2031	CEA-EMP-ADMIN-EMP-COMP-0562	6.650
2032	CEA-EMP-COML-EMP-COMP-0561	5.440
2033	CEA-EMP-COML-EMP-COMP-0565	10.000
2034	CEA-EMP-COML-EMP-COMP-0566	8.600
2035	CEA-EMP-COML-EMP-COMP-0567	3.300
2036	CEA-EMP-COML-EMP-COMP-0674	32.999
2037	CEA-EMP-COML-EMP-COMP-0675	3.000
2038	CEA-EMP-COML-EMP-COMP-0677	17.23.28
2039	CEA-EMP-COML-EMP-SALDOINICIAL	-13.6484.12
2040	CEA-EMP-COML-EMP-COMP-0675	1.350
2041	CEA-EMP-COML-EMP-COMP-0678	4.900
2042	CEA-EMP-COML-EMP-COMP-0679	4.900
2043	CEA-EMP-COML-EMP-COMP-0680	1.396.55

Código	Descripción del Bien	Valor en Libros
<b>BIENES MUEBLES</b>		
2044	CEA-EMP-COML-EMP-COMP-0681 Equipo de Escritorio Marca HP Prodesk 600 G2 SFF DD 500 GB 7200 rpm, CORE I3 6100 3.7 ghz, 4GB RAM DDR4, Windows 10 Pro, garantía 3 años, incluye Monitor HP V1938	16489
2045	CEA-EMP-COML-EMP-COMP-0682 Equipo de Escritorio Marca HP Prodesk 600 G2 SFF DD 500 GB 7200 rpm, CORE I3 6100 3.7 ghz, 4GB RAM DDR4, Windows 10 Pro, garantía 3 años, incluye Monitor HP V1938	16489
2046	CEA-EMP-COML-EMP-COMP-0683 Equipo de Escritorio Marca HP Prodesk 600 G2 SFF DD 500 GB 7200 rpm, CORE I3 6100 3.7 ghz, 4GB RAM DDR4, Windows 10 Pro, garantía 3 años, incluye Monitor HP V1938	16489
2047	CEA-EMP-COML-EMP-COMP-0684 Equipo de Escritorio Marca HP Prodesk 600 G2 SFF DD 500 GB 7200 rpm, CORE I3 6100 3.7 ghz, 4GB RAM DDR4, Windows 10 Pro, garantía 3 años, incluye Monitor HP V1938	16489
2048	CEA-EMP-PRSM-EMP-MOBI-0403 ESCRITORIO GEBESA 1,52 SUB-EJECUTIVO	3801.63
2049	CEA-EMP-MYEO-DA-CONF-002 ARCHIVERO 2 GAVETAS MUNNHER	1344.05
2050	CEA-EMP-MYEO-FS-006 EQUIPO DE OFICINA	6447.21
2051	CEA-EMP-COML-EMP-MOBI-0314 CALCULADORA PRINTAFORM 1444 S; 940819825	1250
2052	CEA-EMP-MYEO-CONF-008 ESCRITORIO P/COMPUTADORA M3108P	745
2053	CEA-EMP-COML-EMP-MOBI-0316 ESCRITORIO MADRA M UNNHER	2476
2054	CEA-EMP-MYEO-DC-CAJ-020 CALCULADORA PRINTAFORM 1422 S; 80300461	730
2055	CEA-EMP-MYEO-014 SILLON EJECUTIVO S:15703 [COJIN AZUL]	1100
2056	CEA-EMP-MYEO-DT-DRTEC-017 VIDEOGRABADORA PHILIPS M:CR2611590 S; 29'4561	1882.61
2057	CEA-EMP-MYEO-DT-DRTEC-018 TELEVISOR PHILIPS CR29'4569 S:289'582	3340.86
2058	CEA-EMP-MYEO-DC-FACT-015 CALCULADORA PRINTAFORM 1422 S:994801	675
2059	CEA-EMP-COML-EMP-MOBI-0269 -A SILLA VISITANTES REQUIEZ RE-1035, RE-1036	565
2060	CEA-EMP-COML-EMP-MOBI-0269 -B SILLA VISITANTES REQUIEZ RE-1035, RE-1036	565
2061	CEA-EMP-MYEO-DC-SIST-022 CALCULADORA PRINTAFORM	240
2062	CEA-EMP-MYEO-DC-SIST-023 CALCULADORA PRINTAFORM	240
2063	CEA-EMP-MYEO-DC-SIST-022 CALCULADORA PRINTAFORM	240
2064	CEA-EMP-MYEO-DA-CONT-028 ESCRITORIO SECRETARIAL LTJ 1.20X 60	1628
2065	CEA-EMP-MYEO-DT-081 ESCRITORIO SECRETARIAL LTJ 1.20X60	1496
2066	CEA-EMP-MYEO-DT-SEC-033 ESCRITORIO SECRETARIAL LTJ 1.20X60	1496
2067	CEA-EMP-MYEO-DC-DCA-035 SILLA PRINTAFORM S: 3079	590
2068	CEA-EMP-MYEO-DT-DRTEC-036 PROYECTOR DE ACEFIATOS M: 3M9385 S:9000AAMM	3277.39
2069	CEA-EMP-MYEO-DC-CAJ-038 ARCHIVERO M:3983 GAVETAS	2154.75
2070	CEA-EMP-MYEO-FS-041 SILLA TAPIZADA VISITANTE	280
2071	CEA-EMP-COML-EMP-MOBI-0218-A SILLASTAPIZADA VISITANTE	280
2072	CEA-EMP-COML-EMP-MOBI-0218-B SILLASTAPIZADA VISITANTE	280
2073	CEA-EMP-COML-EMP-MOBI-0218-C SILLASTAPIZADA VISITANTE	280
2074	CEA-EMP-MYEO-DA-ATU-050 ESCRITORIO SECRETARIAL RECONST.	1100
2075	CEA-EMP-MYEO-DC-CAJ-051 ESCRITORIO SECRETARIAL RECONST.	1100
2076	CEA-EMP-COML-EMP-MOBI-0221 ARCHIVERO 2 GAVETAS T/OFRIC	1470
2077	CEA-EMP-COML-EMP-MOBI-0238 MESA GAVETA MULTITUOS	390
2078	CEA-EMP-COML-EMP-MOBI-0240 CREDENZA METALICA DE 1.80 MTS	1385
2079	CEA-EMP-MYEO-FS-043 SILLA VISITANTE NUEVA TAPIZADA EN PLUANA 100%	285
2080	CEA-EMP-MYEO-DC-ATU-044-A SILLA VISITANTE TAPIZADA EN PLUANA 100% COLOR AZUL	155

Código	Descripción del Bien	Valor en Libros
<b>BIENES MUEBLES</b>		
2081	CEA-EMP-MYEO-DC-ATU-044-B SILLA VISITANTE TAPIZADA EN PLUANA 100% COLOR AZUL	155
2082	CEA-EMP-PRSM-EMP-MOBI-0295 CHARCULA PAPELERA DVC 2 NIVELES	189
2083	CEA-EMP-COML-EMP-MOBI-0296 SILLA VISITANTE TAPIZADA EN PLUANA 100% COLOR AZUL	155
2084	CEA-EMP-COML-EMP-MOBI-0297-A 2-ANAQUELES 5 ENTREPANAOS	980
2085	CEA-EMP-MYEO-DT-SEC-068 CHARCULA PAPELERA DVD EN MADERA 2 NIVELES	189
2086	CEA-EMP-MYEO-FS-056 GUILLOTINA TRIMMER 38"38	712.74
2087	CEA-EMP-COML-EMP-MOBI-0243 GABINETE PRINTAFORM 60 X 40	380
2088	CEA-EMP-MYEO-DT-ALM-062 SILLA REQUIEZ RS-250 SECRETARIAL	640
2089	CEA-EMP-MYEO-DT-SEC-063 SILLA REQUIEZ RS-250 SECRETARIAL	640
2090	CEA-EVP-MYEO-DT-DRTEC-064 SILLON EJECUTIVO C/RESPALDO	1940
2091	CEA-EMP-MYEO-DC-ATU-071 SILLA PRINTAFORM ALTA CALERO	900
2092	CEA-EMP-MYEO-DC-CAJ-073 ARCHIVERO 2 GAVETAS	1445
2093	CEA-EMP-MYEO-DT-DRTEC-074 ARCHIVERO DE 2 GAVETAS	1550
2094	CEA-EMP-PRSM-EMP-MOBI-0270 MESA DE MADERA PRINTAFORM 60 X 40	795
2095	CEA-EMP-COML-EMP-MOBI-0274 AMPLIFICADOR AUTEC	692.18
2096	CEA-EMP-MYEO-DC-SIST-089 MEGAFONO	542.61
2097	CEA-EMP-COML-EMP-MOBI-0279 ESCRITORIO	1626
2098	CEA-EMP-COML-EMP-MOBI-0280 SILLA SECRETARIAL	444.95
2099	CEA-EVP-COML-EMP-MOBI-0282 AIRE ACONDICIONADO	3037.83
2100	CEA-EMP-COML-EMP-MOBI-0285 FAX PANASONIC KX-FHD332 S:448W4039156	1140.63
2101	CEA-EMP-MYEO-DC-CONT-103 GABINETE	1335.75
2102	CEA-EMP-MYEO-DT-SEC-105 LOCKER P/PAPELERIA	1214.78
2103	CEA-EMP-MYEO-SALDOINICIAL MOVIMIENTOS Y SALDOS INICIALES	100
2104	CEA-EMP-COML-EMP-MOBI-0299 ESTANTE COLOR NEGRO-GRIS PLASTICO	345.15
2105	CEA-EMP-ADMIN-EMP-MOBI-0300 ESTANTE COLOR NEGRO-GRIS PLASTICO	345.15
2106	CEA-EVP-ADMIN-EMP-MOBI-0301 ESTANTE COLOR NEGRO-GRIS PLASTICO	345.15
2107	CEA-EMP-ADMIN-EMP-MOBI-0302 ESTANTE COLOR NEGRO-GRIS PLASTICO	345.15
2108	CEA-EVP-ADMIN-EMP-MOBI-0303 ESTANTE COLOR NEGRO-GRIS PLASTICO	345.15
2109	CEA-EMP-ADMIN-EMP-MOBI-0304 ESTANTE COLOR NEGRO-GRIS PLASTICO	345.15
2110	CEA-EVP-ADMIN-EMP-MOBI-0305 ESTANTE COLOR NEGRO-GRIS PLASTICO	345.15
2111	CEA-EMP-ADMIN-EMP-MOBI-0306 ESTANTE COLOR NEGRO-GRIS PLASTICO	345.15
2112	CEA-EMP-ADMIN-EMP-MOBI-0307 SILLON PIEL COLOR NEGRO	916.39
2113	CEA-EMP-ADMIN-EMP-MOBI-0310 CAMARA PANASONIC LUMIX METAL	1956.16
2114	CEA-EMP-TECN-EMP-MOBI-0404 CAMARA PANASONIC COLOR GRIS METAL	1956.16
2115	CEA-EMP-PRSM-EMP-MOBI-0291 MINI-SPLIT MIR AGE	4347.82
2116	CEA-EMP-MYEO-DC-CAJ-131 SUMADORA CASIO HEAVY DUTY DR-210 12 DIG.	935.6
2117	CEA-EMP-COML-EMP-MOBI-0292 SUMADORA CASIO HEAVY DUTY DR-210 12 DIG.	935.6
2118	CEA-EMP-PRSM-EMP-MOBI-1130 MINI-SPLIT 1.5TON. MOD.SWC1821	10000
2119	CEA-EMP-MYEO-DA-CONT-134 CAMERA FOTOGRAFICA DIGITAL CON 2 GB DE MEMORIA SERIE: PENDIENTE	1598.19
2120	CEA-EMP-COML-EMP-MOBI-1175 ARCHIVERO CON 4 GAVETAS	3774.74
2121	CEA-EMP-COML-EMP-MOBI-1176 LIBRERO 1.20 X 1.30 CON ENTREPANAOS	1929.9
2122	CEA-EMP-COML-EMP-MOBI-1177 PENNISULA 1.60 MTS CON LATERAL PEDRESTAL. PORTA MESA PARA CAFÉ	5118.74
2123	CEA-EMP-COML-EMP-MOBI-1178 PENNISULA 1.60 MTS CON LATERAL. PEDRESTAL. PORTA MESA PARA CAFÉ	5118.74
2124	CEA-EMP-COML-EMP-MOBI-1179 PENNISULA 1.60 MTS CON LATERAL. PEDRESTAL. PORTA MESA PARA CAFÉ	5118.74
2125	CEA-EMP-COML-EMP-MOBI-1180 PENNISULA 1.60 MTS CON LATERAL. PEDRESTAL. PORTA MESA PARA CAFÉ	5118.74



Código	Descripción del Bien	Valor en Libros
<b>BIENES MUEBLES</b>		
2124	CEA-EMP-COML-EMP-MOBI-1181	5118.74
	PENNSUIA 1.60 MTS CON LATERAL. PEDIESTAL. PORTA MESA PARA CAFÉ	
2127	CEA-EMP-COML-EMP-MOBI-1182	5118.74
	PENNSUIA 1.60 MTS CON LATERAL. PEDIESTAL. PORTA MESA PARA CAFÉ	
2128	CEA-EMP-COML-EMP-MOBI-1183	5118.74
	PENNSUIA 1.60 MTS CON LATERAL. PEDIESTAL. PORTA MESA PARA CAFÉ	
2129	CEA-EMP-COML-EMP-MOBI-1184	1732.5
	MESA PARA CAFÉ	
2130	CEA-EMP-COML-EMP-MOBI-1185	1732.5
	MESA PARA CAFÉ	
2131	CEA-EMP-COML-EMP-MOBI-1186	1417.5
	GABINETE CON PUERTAS PARA MESA DE CAFÉ	
2132	CEA-EMP-COML-EMP-MOBI-1187	997.75
	SILLA SECRETARIAL EN COLOR NARANJA R. REC	
2133	CEA-EMP-COML-EMP-MOBI-1188	997.75
	SILLA SECRETARIAL EN COLOR NARANJA R. REC	
2134	CEA-EMP-COML-EMP-MOBI-1189	997.75
	SILLA SECRETARIAL EN COLOR NARANJA R. REC	
2135	CEA-EMP-COML-EMP-MOBI-1190	997.75
	SILLA SECRETARIAL EN COLOR NARANJA R. REC	
2136	CEA-EMP-COML-EMP-MOBI-1191	997.75
	SILLA SECRETARIAL EN COLOR NARANJA R. REC	
2137	CEA-EMP-COML-EMP-MOBI-1192	997.75
	SILLA SECRETARIAL EN COLOR NARANJA R. REC	
2138	CEA-EMP-COML-EMP-MOBI-1193	997.75
	SILLA SECRETARIAL EN COLOR NARANJA R. REC	
2139	CEA-EMP-COML-EMP-MOBI-1194	3774.74
	ARCHIVERO CON 4 GAVETAS A TN CLIENTES	
2140	CEA-EMP-COML-EMP-MOBI-1195	3774.74
	ARCHIVERO CON 4 GAVETAS A TN CLIENTES	
2141	CEA-EMP-COML-EMP-MOBI-1196	3774.74
	ARCHIVERO CON 4 GAVETAS A TN CLIENTES	
2142	CEA-EMP-COML-EMP-MOBI-1197	6714.74
	PENNSUIA 1.90 CON LATERAL Y PED. TRIPLE	
2143	CEA-EMP-COML-EMP-MOBI-1198	4698.74
	PENNSUIA 1.40 CON LATERAL Y PED. TRIPLE	
2144	CEA-EMP-COML-EMP-MOBI-1199	12332.49
	MOD. RECEP. 2.40 C/2 PEDIESTAL CAJ. Y LATERAL	
2145	CEA-EMP-COML-EMP-MOBI-1200	3060.74
	ESCRITORIO 1.20 X .60 C/CAJ. COLGANTE	
2146	CEA-EMP-COML-EMP-MOBI-1201	4294.49
	ESCRITORIO C/CAJ. COLGANTE Y FALDON	
2147	CEA-EMP-COML-EMP-MOBI-1202	4294.49
	ESCRITORIO C/CAJ. COLGANTE Y FALDON	
2148	CEA-EMP-COML-EMP-MOBI-1203	691.44
	MAMPARA ADICIONAL DE 1.10 X .60	
2149	CEA-EMP-COML-EMP-MOBI-1204	691.44
	MAMPARA ADICIONAL DE 1.10 X .60	
2150	CEA-EMP-COML-EMP-MOBI-1205	691.44
	MAMPARA ADICIONAL DE 1.10 X .60	
2151	CEA-EMP-COML-EMP-MOBI-1206	997.5
	SILLA SECRETARIAL PARA ATN/CLIENTE	
2152	CEA-EMP-COML-EMP-MOBI-1207	997.5
	SILLA SECRETARIAL PARA ATN/CLIENTE	
2153	CEA-EMP-COML-EMP-MOBI-1208	997.5
	SILLA SECRETARIAL PARA ATN/CLIENTE	
2154	CEA-EMP-COML-EMP-MOBI-1209	997.5
	SILLA SECRETARIAL PARA ATN/CLIENTE	
2155	CEA-EMP-COML-EMP-MOBI-1210	997.5
	SILLA SECRETARIAL PARA ATN/CLIENTE	
2157	CEA-EMP-COML-EMP-MOBI-1212	997.5
	SILLA SECRETARIAL PARA ATN/CLIENTE	
2158	CEA-EMP-COML-EMP-MOBI-1213	4807.6
	SUMINISTRO DE AIRE ACONDICIONADO TITON ECONOMAIRE	
2159	CEA-EMP-COML-EMP-MOBI-1214	4807.6
	SUMINISTRO DE AIRE ACONDICIONADO TITON ECONOMAIRE	
2160	CEA-EMP-COML-EMP-MOBI-1215	8451.6
	SUMINISTRO DE AIRE ACONDICIONADO TITON ECONOMAIRE	
2161	CEA-EMP-COML-EMP-MOBI-1216	6445.52
	MINI-SPLIT DE 2TON MARCA MIRAGE MODELO CPF-2621	
2162	CEA-EMP-COML-EMP-MOBI-1217	4982.76
	AIRE ACONDICIONADO DE VENTANA 2 TONELADAS S.F 220V GOLD FIN SERIES 1111FAF20 1979 MARCA: LG	
2163	CEA-EMP-COML-EMP-MOBI-1218	4431.03
	MINI-SPLIT 1TR S.F PURE 220 V SERIES:111ITAWM10977	
2164	CEA-EMP-COML-EMP-MOBI-1219	6120.69
	AIRE ACONDICIONADO DE VENTANA 2 TONELADAS	

Código	Descripción del Bien	Valor en Libros
<b>BIENES MUEBLES</b>		
2165	CEA-EMP-COML-EMP-MOBI-1220	6120.69
	AIRE ACONDICIONADO DE VENTANA 2 TONELADAS	
2166	CEA-EMP-COML-EMP-MOBI-1221	6445.51
	AIRE ACONDICIONADO DE VENTANA	
2167	CEA-EMP-COML-EMP-SALDOINICIAL	-78940.95
	MOVIMIENTOS Y SALDOS INICIALES	
2168	CEA-EMP-MAQ-FS-010	4086.96
	MOTOCARRO 3 HP EVANS C2674	
2169	CEA-EMP-MAQ-FS-011	140000
	RETROBOMBADORA CASE 5800	
2170	CEA-EMP-MAQ-ALC-015	31736.55
	AQUATECH 10 YDS3 PLACAS: UW-91-408.	
2171	CEA-EMP-MAQ-ALC-016	22522.5
	GENERADORA ELECTRICA DE 5500 WATTS	
2172	CEA-EMP-MAQ-ALC-017	34000
	REVOLVEDORA DE CEMENTO PARA UN SACO	
2173	CEA-EMP-MAQ-ALC-018	96050
	TRANSFORMADOR TRIFASICO DE 10 KVA. 13200 VOLTS. 440/254. TIPO POSTE-COSTA	
2174	CEA-EMP-MAQ-ALC-019	20000
	CONTENEDOR NODRBA DE 4000 LTS.	
2175	CEA-EMP-MAQ-SALDOINICIAL	-97391.87
	MOVIMIENTOS Y SALDOS INICIALES	
2176	CEA-EVP-HYA-AP-005	797.45
	MOTOBOMBA 01 HP.	
2177	CEA-EVP-HYA-RS-006	1370
	ARRANCADOR 10/20 HP	
2178	CEA-EVP-HYA-RS-008	2256.8
	MOTOBOMBA IND. 2 HPP 2X2	
2179	CEA-EVP-HYA-RS-010	16237.44
	LOTE DE HERRAMIENTAS ESPECIALES PARA TALLER DE MEDIDORES	
2180	CEA-EVP-HYA-RS-011	621.84
	LOTE DE HERRAMIENTAS ESPECIALES PARA TALLER DE MEDIDORES	
2181	CEA-EVP-HYA-RS-011	41794.76
	MARTILLO ELECTRICO	
2182	CEA-EVP-HYA-RS-012	6084.9
	COMPRESOR DE AIRE J60 DE MANGUERAS Y CONEXIONES	
2183	CEA-EVP-HYA-RS-013	14089.93
	PERRIGA TELESCOPICA DE ALTA TENSION HAS 45 KV 12 MTS DE LARGO	
2184	CEA-EVP-HYA-RS-014	6989.55
	MAQUINA DE SOLDAR 220 VOLTS	
2185	CEA-EVP-HYA-RS-015	81959.6
	TORRE DE ILUMINACION HONDA 2 LAMPARAS	
2186	CEA-EVP-HYA-RS-016	65365
	COMPACTADORA MANUAL 30X30 JOPER 4 HP	
2187	CEA-EVP-HYA-SALDOINICIAL	-12054.13
	MOVIMIENTOS Y SALDOS INICIALES	
2188	CEA-EVP-EBR-EMP-001	186729.57
	MOTOR SUMERGIBLE 100 HP FRANLIN 460 V 126 AMPS 3525 RPM MODELO 2396D-48521	
2189	CEA-EVP-EBR-EMP-002	129843.89
	MOTOR SUMERGIBLE FRANKLIN DE 80 HP. 460 VOLTS DIAM. 6" Y BOMBA SUMERGIBLE MCA AS-PUMPS MOD. 7ASJ 4 DE CUATRO PASOS TACONES EN FOTO IMPULSORES EN BRONCE DESC. EN 6" INCLUTE VALVULA CHECK DE 6" PARA BOMBA	
2190	CEA-EVP-EBR-EMP-003	195853.47
	MOTOR SUMERGIBLE FRANKLIN ELECTRIC 100 HP 460 VOLTS MODELO 2396D48521	
2191	CEA-EVP-EBR-EMP-004	26526.88
	BOMBA FRANKLIN FDPB3	
2192	CEA-EVP-EBR-EMP-005	60110.64
	MOTOR FRANKLIN 2366198125 60 HP 460 VOLTS	
2193	CEA-EVP-EBR-EMP-006	77713.6
	40 COPLES DE ACERO ROSCADO C-40 PARA COLUMNA DE BOMBEO DE 8"	
2194	CEA-EVP-EBR-EMP-007	98478
	25 TRAMOS DE FLECHA DE ACERO DE 1 1/16" X 10" DE DIAMETRO	
2195	CEA-EVP-EBR-EMP-008	59086.8
	15 TRAMOS DE FLECHA DE ACERO DE 1 1/16" X 10" DE DIAMETRO	
2196	CEA-EVP-EBR-EMP-009	95276
	80 TRAMOS DE CUBREFLECHA DE ACERO DE 2 1/2 X 5 DE DIAMETRO	
2197	CEA-EVP-EBR-EMP-010	19350
	40 COPLES DE ACERO PARA FLECHA DE 1 1/16"	
2198	CEA-EVP-EBR-EMP-011	156398.4
	80 CHUMACERAS PARA FLECHA DE 2 1/2 X 1 1/16" DE DIAMETRO	
2199	CEA-EVP-EBR-EMP-012	39827.2
	80 ESTABILIZADORES ARANA DE 2 1/2 X 8"	

Código	Descripción del Bien	Valor en Libros
<b>BIENES MUEBLES</b>		
2200	CEA-EMP-EBR-EMP-013 CUERPO DE TAZONES MARCA AS-PUMP MODELO 12ASMS-5 DE SP TAZONES EN FOHO E IMPULSORES EN BRONCE DESCARGA DE 6 LUBRICACION EN ACEITE	78238.23
2201	CEA-EMP-EBR-EMP-014 15 TUBOS DE ACERO ROSCADO C-40 DE COLUMNA DE BOMBEO DE 8" X 1	109277.4
2202	CEA-EMP-EBR-EMP-015 25 TUBOS DE ACERO ROSCADO C-40 DE COLUMNA DE BOMBEO DE 8" X 1	182129
2203	CEA-EMP-EBR-EMP-016 MOTOR SUMERGIBLE FRANKLIN ELECTRIC 6" 40 HP	66713.15
2204	CEA-EMP-ECL-EMP-001 CLORADOR MARCA WALLACE DE 100 KGS/DIA	47900
2205	CEA-EMP-ECL-EMP-002 BOMBA TIPO CAÑON 3F	25660
2206	CEA-EMP-ECL-EMP-003 COMPARADORES DPD	645
2207	CEA-EMP-EB-DT-CAP-007 BOMBA PARA 90 LPS PARA UN MOTOR DE 150 HP PARA UNA CARGA DINAMICA TOTAL DE 85 MT	52000
2208	CEA-EMP-EB-DT-CAP-008 SUMINISTRO DE EQUIPO DE BOMBEO PARA AGUAS RESIDUALES	33000
2209	CEA-EMP-EB-DT-CAP-009 MOTOR SUMERGIBLE DE 50 HP. EN 440 VOLTS	80976
2210	CEA-EMP-EB-DT-CAP-011 EQUIPO DE BOMBEO SUMERGIBLE DE 40 HP PARA UN GASTO DE 10 LPS CDT 140 MCA	216404.76
2211	CEA-EMP-EB-DT-CAP-012 MOTOR FRANKLIN ELECTRIC 60 HP. PH3 440 VOLTS	95949.71
2212	CEA-EMP-EB-DT-CAP-013 MOTOR DE ARRANQUE DELCO	2770
2213	CEA-EMP-EB-DT-CAP-014 BOMBA CENTRIFUGA MARCA FRANKLIN EN 2 HP. 110/220 VOLTS. MONOFASICA. DESCARGA DE 2" PARA 4 KG DE PRESION Y MANEJO DE CLORO	14709.34
2214	CEA-EMP-EB-DT-CAP-015 MOTOR SUMERGIBLE FRANKLIN 100 HP. 440 VOLTS 8"	182655.33
2215	CEA-EMP-EB-DT-CAP-016 MOTOR BOMBA DE 3" 6 HP. OKLAND	6389.9
2216	CEA-EMP-EB-DT-CAP-017 BOMBA CENTRIFUGA HORIZONTAL PARA MANEJAR UN GASTO DE 5 LPS. CON CARGA DINAMICA TOTAL DE 3 KG/CM2 Y ACOPLADA CON MOTOR ELECTRICO DE 230 VOLTS. MONOFASICO	15895
2217	CEA-EMP-EB-DT-CAP-018 BOMBA CON MOTOR 15HP Y BOMBA DE 15 MCA PARA 47 LPS TIPO BUSTER	39256.23
2218	CEA-EMP-EB-DT-CAP-019 BOMBA CENTRIFUGA HORIZONTAL MCA BERKLEY DE 7.5 HP 1F 220 V	45983.84
2219	CEA-EMP-EB-DT-CAP-020 MOTOR SUMERGIBLE FRANKLIN	51517.5
2220	CEA-EMP-EB-DT-CAP-021 BOMBA SUMERGIBLE GOULDS TX 9RCLC-3 CORTE 6.38" DESC 8"	48385.92
2221	CEA-EMP-EB-DT-CAP-022 BOMBA SUMERGIBLE GOULDS TX 8RCLC-6 DESCARGA DE 6" CORTE DE 5.25" DIAM. MAYOR	54657.4
2222	CEA-EMP-EB-DT-CAP-023 MOTOR SUMERGIBLE FRANKLIN 100 HP 15D19-13-80005 8	114335.91
2223	CEA-EMP-EB-DT-CAP-024 SUBMONITOR PREMIUM FRANKLIN 600V MAX 3HP	9228.78
2224	CEA-EMP-EB-DT-CAP-025 2 VALVULAS CHECK GOULDS 6" #CVO6FF	12115.44
2225	CEA-EMP-EB-DT-CAP-026 BOMBA SUMERGIBLE GOULDS TX 9RCLC-3 CORTE 6.38" DESC. 8"	48385.92
2226	CEA-EMP-EB-DT-CAP-027 CUERPO DE TAZONES GOULDS TX 14RHM-C-2 CORTE 9.875" A315050910	39786.6
2227	CEA-EMP-EB-DT-CAP-028 CUERPO DE TAZONES GOULDS TX 12RHC-C-3 CORTE DE 7.94" A315050911	35592.66
2228	CEA-EMP-EB-DT-CAP-029 MOTOR SUMERGIBLE FRANKLIN 6" 50 HP SERIE 2366198125 460VOLT 14C19-04-08018	51311.43

Código	Descripción del Bien	Valor en Libros
<b>BIENES MUEBLES</b>		
2229	CEA-EMP-EB-DT-CAP-030 BOMBA SUMERGIBLE SERIE 3255TS50D6A1264 DESC. 4" 12 PASOS	35216.9
2230	CEA-EMP-EB-DT-CAP-031 CUERPOS DE TAZONES GOULDS DESCARGAS DE 10" 8" Y 4"	126276.05
2231	CEA-EMP-EB-DT-CAP-032 CUERPOS DE TAZONES GOULDS	75561.26
2232	CEA-EMP-EB-DT-CAP-033 SUBMONITOR PREMIUM FRANKLIN	10530
2233	CEA-EMP-EB-DT-CAP-034 BOMBA MULTITAPAS 1.5 HP MONOF110/200 V	3467.12
2234	CEA-EMP-EBR-DT-CAP-001 BOMBA SUMERGIBLE 75 HP GOULD PUMPS 8RCLG/6	11620.7
2235	CEA-EMP-EBR-DT-CAP-002 MOTOR SUMERGIBLE FRANKLIN E	28350
2236	CEA-EMP-EBR-DT-CAP-003 BOMBA SUMERGIBLE 50 HP FRANKLIN E.	23826.82
2237	CEA-EMP-EBR-DT-CAP-004 TRANSFORMADOR 112 KVA S:10563819 TRAMOS X21TT 3"	18695.66
2238	CEA-EMP-EBR-DT-CAP-005 TRANSFORMADOR CONTINENTAL ARRANC. A TENSION PLENA	22223
2239	CEA-EMP-EBR-DT-CAP-006 TRANSFORMADOR IEM S:7212068	13933.45
2240	CEA-EMP-EBR-DT-CAP-007 BOMBA CENTRIFUGA 220-440/MOTOR ELEC. 10 HP 3 FASES	8307.75
2241	CEA-EMP-EBR-DT-CAP-009 BOMBA SUMERGIBLE JACUZZI ELECTRICAL K433A	9168
2242	CEA-EMP-EBR-DT-CAP-012 BOMBA SUMERGIBLE MODELO TORJULC-4 [04 PASOS] DESCARGA DE 8" DIAM.	38000
2243	CEA-EMP-EBR-DT-CAP-013 SUB-MONITOR ESTANDAR	9300
2244	CEA-EMP-EBR-DT-CAP-014 02 VALVULAS CHECK VERTICAL	7000
2245	CEA-EMP-EBR-DT-CAP-015 MOTOR TRIFASICO 60 HP 440 YcG PARA 3450 RPM FRANKLIN	10386.8
2246	CEA-EMP-EBR-DT-CAP-016 MOTOR MARCA FRANKLIN ELECTRIC SUMERGIBLE 60 HP 440 VCA TRIFASICO 320 FT.	98072.55
2247	CEA-EMP-EBR-DT-CAP-017 BOMBA 20 LPS VS CARGA 120 MTS	157846.4
2248	CEA-EMP-EBR-DT-CAP-018 VALVULA CHECK 4"	12134
2249	CEA-EMP-EBR-DT-CAP-019 SUBMONITOR PREMIUM CON APARTA RAYOS	27418
2250	CEA-EMP-EBR-DT-CAP-020 MOTOR 50 HP SUMERGIBLE PARA 460 V. TRIFASICO 3700 RPM.	55000
2251	CEA-EMP-EBR-DT-CAP-021 MOTOR DE 60 HP. EN 440 VOLT	49800
2252	CEA-EMP-EBR-DT-CAP-022 MOTOR SUMERGIBLE DE 75 H.P. CONECTADO EN 440 VOLTS	92000
2253	CEA-EMP-EBR-DT-CAP-023 MOTOR SUMERGIBLE DE 75 H.P. CONECTADO EN 440 VOLTS	52040
2254	CEA-MAQ-FS-002 MOTOCARRO BLO 1970 S:35743	2000
2255	CEA-EMP-EF-FS-005 BICICLETA MAGISTRONIC R-26 18 VEL. M:26	1036.52
2256	CEA-EMP-EF-DC-CORT-007 VEHICULO NISSAN 1998 COLOR BLANCO MOVIL-10 PLACAS: UV91377	86090.91
2257	CEA-EMP-EF-DT-ALC-009 VEHICULO NISSAN 1998 COLOR BLANCO MOTOR-KA24742658M MOVIL-11 PLACAS:UV91378	86090.91
2258	CEA-EMP-EF-DCA-010 REMOQUE RODANTE 3 MTS LARGO. 2 MIS ANCHO EQ. ELECTRICO 110 Y 220 V PLACAS: UN-63770	22200
2259	CEA-EMP-EF-FS-011 BICICLETA GYRO-NEGRA R-26 18 VEL.	826.09
2260	CEA-EMP-EF-FS-012 BICICLETA TORO R-26	956.52
2261	CEA-EMP-EF-FS-013 MOTOCICLETA HONDA MOTOR 80 EUITE	4347.83
2262	CEA-EMP-EF-FS-014 MOTOCICLETA LIFAN MOTOR Y0004300 ALE 125CC S: LF3PAJ8AB8YA	19101.75
2263	CEA-EMP-EF-DT-CAP-015 VEHICULO NISSAN SENTRA M:3N1CB5S121 S:216765 MOVIL-20 PLACAS:YK4976	146000
2264	CEA-EMP-EF-DC-LEC-017 BICICLETA HFM R-26 18 VEL.	865.22
2265	CEA-EMP-EF-FS-018 BICICLETA R-26 8 VEL	845.21

Código	Descripción del Bien	Valor en Libros
<b>BIENES MUEBLES</b>		
2266	CEA-EMP-ET-DC-LEC-021	26760
	VEHICULO VW SEDAN 1995 5.3VWZZZ1133M001953 MOVIL-40 PLACAS: VYK4976	
2267	CEA-EMP-ET-DC-CORT-022	26760
	VEHICULO VW SEDAN 1995 5.3VWZZZ1133M001952 MOVIL-07 PLACAS: VYK4977	
2268	CEA-EMP-ET-DF-AP 023	136000
	VEHICULO PICK UP FORD 5.3FTG1747M-405400 MOVIL-30 PLACAS: U9Y1384	
2269	CEA-EMP-ET-DS-024	-144811.79
	SALDO INICIAL DE 1990 A 1996	
2270	CEA-VIC-EC-DA-CON-001	1344.34
	TELEFONO FAX MARCA PANASONIC, MODELO KX-F21A	
2271	CEA-VIC-EC-ADM-DIR-002	840
	ESCRITORIO EJECUTIVO DE MADERA, COLOR CAFÉ CON 2 Y 3 CAJONES LATERALES	
2272	CEA-VIC-EC-DA-CON-003	170
	ESCRITORIO EJECUTIVO DE FERRO, COLOR AZUL CON 2 CAJONES LATERALES Y UNA GAVETA	
2273	CEA-VIC-EC-DC-SIS-004	130
	ESCRITORIO SECRETARIAL METALICO COLOR AZUL CON 3 CAJONES LATERALES Y UNA GAVETA	
2274	CEA-VIC-EC-DC-SIS-005	90
	ARCHIBERO METALICO DE 4 GAVETAS COLOR AZUL	
2275	CEA-VIC-EC-DA-CON-006	142.5
	SILLA COLOR CAFÉ CON PATAS CROMADAS	
2276	CEA-VIC-EC-ADM-DIR-007	142.5
	SILLA COLOR CAFÉ CON PATAS CROMADAS	
2277	CEA-VIC-EC-DA-CON-008	57.5
	SILLA SECRETARIAL	
2278	CEA-VIC-EC-DC-SIS-009	200
	MESA DE TRABAJO DE MADERA COLOR CAFÉ	
2279	CEA-VIC-EC-DA-CON-010	54
	CHAROLA METALICA COLOR AZUL	
2280	CEA-VIC-EC-DA-CON-011	2118.2
	FAX MARCA PANASONIC COLOR NEGRO	
2281	CEA-VIC-EC-DA-CON-012	2758.51
	AIRE ACONDICIONADO MARCA YORK 1 1/2 TON.	
2282	CEA-VIC-EC-DA-CON-013	1500
	AIRE ACONDICIONADO DE VENTANA MARCA SUPERWATIC MODELO S-AA-170 DE UNA TONELADA	
2283	CEA-VIC-EC-DA-CON-014	3200
	RELOG CHECAO MODELO MARCA ARMADO TCX-11 SERIE 3140081 289	
2284	CEA-VIC-EC-ADM-DIR-015	10373.91
	MINISPLIT MIRAGE DE 1 TON. MODELO SM SERIE: 812507420/812503433 SERIE: 812500720/812507502	
2285	CEA-VIC-EC-DC-SIS-002	7815
	CPU MARCA OMNIRED SERIE COEY-50057 MONITOR MARCA ARGON SERIE 740510266 MCA, BIC MOD 81 TOM SERIE: ESX8P10920U MOUSE MARCA BIC 0207004649	
2286	CEA-VIC-EC-DC-SIS-001	8152.17
	CPU AMD DURON SIN NUMERO SERIE ARMADA, MONITOR MARCA SAMSUNG SERIE Q15HCE19078F TECLADO, CHICONY SERIE: 112007108 MOUSE MARCA GENIUS SERIE: P0444448	
2287	CEA-VIC-EC-ADM-DIR-003	10741
	CPU MARCA LANIX SERIE: 050825317 MONITOR LANIX SERIE: 412WXG1W275 TECLADO MARCA LANIX SERIE: 05252005946 MOUSE MARCA LANIX SERIE: 205507001718	
2288	CEA-VIC-EC-DC-SIS-004	10741
	CPU MARCA LANIX SERIE: 00045-596-42729 MONITOR LANIX SERIE: 3046X1700350 TECLADO MARCA LANIX SERIE: 44938021678 MOUSE MARCA LANIX SERIE: 200507001776	
2289	CEA-VIC-EC-DC-SIS-005	2346.96
	IMPRESORA EPSON LX-300, SERIE ETU042380	
2290	CEA-VIC-EC-DC-SIS-006	390
	1 CALCULADORA PAMA FTL-601212.DIG.	
2291	CEA-VIC-EC-SIS-007	1460
	1 IMPRESORA SAMSUNG, MOD. ML-1610 CON CABLE USB	
2292	CEA-VIC-EC-SIS-008	390
	CALCULADORA	
2429	CEA/CAN/MANT/CAN/MAQ/N/0017	219720
	RELOJ CAVALDORA	

Código	Descripción del Bien	Valor en Libros
<b>BIENES MUEBLES</b>		
2430	CEA/CAN/BOMB/CAN/MAQ/N/0018	45799
	COMPRESOR (AMARRILLO GASOLINA)	
2431	CEA/CAN/BOMB/CAN/MAQ/N/0019	9935
	COMPRESOR (AMARRILLO ELECTRICO)	
2432	CEA/CAN/BOMB/CAN/MAQ/N/0020	13149.2
	GENERADOR ELECTRICO	
2433	CEA/CAN/BOMB/CAN/MAQ/N/0021	22048.2
	MAQUINA CORTADORA	
2434	CEA/CAN/BOMB/CAN/MAQ/N/0022	35600
	COMPACTADORA	
2435	CEA/CAN/BOMB/CAN/MAQ/N/0024	53671.52
	BOMBA SUMERGIBLE DESC 6"	
2436	CEA/CAN/BOMB/CAN/MAQ/N/0025	155911.14
	MOTOR SUMERGIBLE 125 HP 3F 460V	
2437	CEA/CAN/BOMB/CAN/MAQ/N/0026	39034.66
	BOMBA SUMERGIBLE DESC 6"	
2438	CEA/CAN/BOMB/CAN/MAQ/N/0027	118980.14
	MOTOR SUMERGIBLE 100HP 3F 460V	
2439	CEA/CAN/BOMB/CAN/MAQ/N/0028	125000.05
	MOTOR SUMERGIBLE 100HP 3F 460V	
2440	CEA/CAN/BOMB/CAN/MAQ/N/0029	102873.12
	MOTOR SUMERGIBLE 60 HP 460V	
2441	CEA/CAN/BOMB/CAN/MAQ/N/0030	72969.61
	BOMBA	
2442	CEA/CAN/BOMB/CAN/MAQ/N/0036	132250
	MOTOR SUMERGIBLE 109HP 127AMP 440VOLTS 3500RPM 60HZ	
2443	CEA/CAN/BOMB/CAN/MAQ/N/0033	141908.8
	BOMBA 125HP	
2444	CEA/CAN/BOMB/CAN/MAQ/N/0034	246151.92
	BOMBA SUMERGIBLE 4 PASOS, TAZONES EN FOFU, IMPLUISORES	
2445	CEA/CAN/MANT/CAN/MAQ/N/0035	18460
	REVOLVEDORA DE CONCRETO	
2446	CEA/CAN/MANT/CAN/MAQ/N/0036	23950
	CORTADORA DE CONCRETO	
2447	CEA/CAN/BOMB/CAN/HEAC/0001	6730
	BOMBA DE TRANSMISION	
2448	CEA/CAN/BOMB/CAN/HEAC/0002	14230
	ROAMARTILLO	
2449	CEA/CAN/MANT/CAN/HEAC/0003	99826.65
	VALVULA CHECK BRIDADA 16"	
2450	CEA/CAN/MANT/CAN/HEAC/0004	43250
	VALVULA DE 16" P/300 LBS	
2451	CEA/CAN/MANT/CAN/HEAC/0005	112051.5
	2 VALVULAS COMPUERTA	
2452	CEA/CAN/BOMB/MAQ/N/HEAC/0031	105645.09
	BOMBA SUMERGIBLE	
2453	CEA/CAN/BOMB/MAQ/N/HEAC/0032	69595.5
	MOTOR SUMERGIBLE 60 HP 460V 3600 RPM	
2454	CEA/CAN/BOMB/CAN/EGBO/0017	32055
	BOMBA PACO	
2455	CEA/CAN/BOMB/CAN/EGBO/0018	41887.5
	BOMBA PACO	
2456	CEA/CAN/BOMB/CAN/EGBO/0019	29209.55
	VALVULA COMPUERTA DE 8" DE DIAMETRO, BRIDADA, 600 LBS	
2457	CEA/CAN/BOMB/CAN/EGBO/0020	25260
	VALVULA COMPUERTA DE 6" DE DIAMETRO, BRIDADA, 600 LBS	
2458	CEA/CAN/BOMB/CAN/EGBO/0005	35112
	MOTOR ELECTRICO HORIZONTAL 40 HP 3 FASES 220/440 VOLTS 3600 R P M	
2459	CEA/CAN/BOMB/CAN/EGBO/0006	84790
	BOMBA SUMERGIBLE	
2460	CEA/CAN/BOMB/CAN/EGBO/0007	105232.5
	BOMBA ELECTRICA SUMERGIBLE	
2461	CEA/CAN/BOMB/CAN/EGBO/0008	147622.5
	BOMBA ELECTRICA SUMERGIBLE	
2462	CEA/CAN/BOMB/CAN/EGBO/0009	179379.17
	BOMBA SUMERGIBLE ACORLADA A MOTOR SUMERGIBLE FRANKLIN	
2463	CEA/CAN/BOMB/CAN/EGBO/0010	38998.1
	BOMBA SUMERGIBLE	
2464	CEA/CAN/BOMB/CAN/EGBO/0011	124304.63
	MOTOR SUMERGIBLE	
2465	CEA/CAN/BOMB/CAN/EGBO/0012	143124.36
	BOMBA SUMERGIBLE	
2466	CEA/CAN/BOMB/CAN/EGBO/0013	39993.34
	BOMBA SUMERGIBLE	
2467	CEA/CAN/BOMB/CAN/EGBO/0014	95918.1
	MOTOR SUMERGIBLE	
2468	CEA/CAN/BOMB/CAN/EGBO/0015	48931.35
	115 METROS DE CABLE SUMERGIBLE 3X2/0	
2469	CEA/CAN/BOMB/CAN/EGBO/0016	374400
	BOMBA (GASTO 625 GALONES A 270 PIES)	
2470	CEA/CAN/BOMB/CAN/EGBO/0017	48410
	MOTOR ELECTRICO HORIZONTAL	
2471	CEA/CAN/BOMB/CAN/EGBO/0018	60280
	MOTOR 60HP PH3 460VOLT	
2472	CEA/CAN/BOMB/CAN/EGBO/0019	55626.52
	MOTOR SUMERGIBLE 60HP 3F 440V	
2473	CEA/CAN/BOMB/CAN/EGBO/0020	27876.52
	BOMBA SUMERGIBLE	
2474	CEA/CAN/BOMB/CAN/EGBO/0021	27876.52
	BOMBA SUMERGIBLE	
2475	CEA/CAN/BOMB/CAN/EGBO/0022	27876.52
	BOMBA SUMERGIBLE	
2476	CEA/CAN/BOMB/CAN/EGBO/0023	27876.52
	BOMBA SUMERGIBLE	
2477	CEA/CAN/BOMB/CAN/EGBO/0024	27876.52
	BOMBA SUMERGIBLE	

Código	Descripción del Bien	Valor en Libros
<b>BIENES MUEBLES</b>		
2478	CEA/CAN/BOMB/CAN/DEQU/0025	55426.52
2479	CEA/CAN/BOMB/CAN/DEQU/0026	2503317.04
2480	CEA/CAN/BOMB/CAN/DEQU/0027	32670
2481	CEA/CAN/BOMB/CAN/DEQU/0028	10000
2482	CEA/CAN/BOMB/CAN/DEQU/0029	72749.97
2483	CEA/CAN/BOMB/CAN/DEQU/0030	105050
2484	CEA/CAN/BOMB/CAN/DEQU/0031	123794.44
2485	CEA/CAN/BOMB/CAN/DEQU/0032	56577.5
2486	CEA/CAN/BOMB/CAN/DEQU/0033	110142.5
2487	CEA/CAN/BOMB/CAN/DEQU/0034	59200
2488	CEA/CAN/BOMB/CAN/DEQU/0035	116205.8
2489	CEA/CAN/BOMB/CAN/DEQU/0036	1
2490	CEA/CAN/BOMB/CAN/DEQU/0037	1
2491	CEA/CAN/BOMB/CAN/DEQU/0038	1
2492	CEA/CAN/BOMB/CAN/DEQU/0039	1
2493	CEA/CAN/BOMB/CAN/DEQU/0040	1
2494	CEA/CAN/BOMB/CAN/DEQU/0041	1
2495	CEA/CAN/BOMB/CAN/DEQU/0042	34225
2496	CEA/CAN/BOMB/CAN/DEQU/0043	394617.57
2497	CEA/CAN/BOMB/CAN/DEQU/0044	19847.62
2498	CEA/CAN/BOMB/CAN/DEQU/0045	16630
2499	CEA/CAN/BOMB/CAN/DEQU/0046	22425
2500	CEA/CAN/BOMB/CAN/DEQU/0047	46000
2501	CEA/CAN/BOMB/CAN/DEQU/0048	13000
2502	CEA/CAN/BOMB/CAN/DEQU/0049	10000
2503	CEA/CAN/BOMB/CAN/DEQU/0050	3200
2504	CEA/CAN/BOMB/CAN/DEQU/0051	3400
2505	CEA/CAN/BOMB/CAN/DEQU/0052	2500
2506	CEA/CAN/BOMB/CAN/DEQU/0053	4680.02
2507	CEA/CAN/BOMB/CAN/DEQU/0054	30503.74
2508	CEA/CAN/BOMB/CAN/DEQU/0055	97200
2509	CEA/CAN/BOMB/CAN/DEQU/0056	218295
2510	CEA/CAN/BOMB/CAN/DEQU/0057	7300
2511	CEA/CAN/BOMB/CAN/DEQU/0058	1250
2512	CEA/CAN/BOMB/CAN/DEQU/0059	250
2513	CEA/CAN/BOMB/CAN/DEQU/0060	3300
2514	CEA/CAN/BOMB/CAN/DEQU/0061	16936.6
2515	CEA/CAN/BOMB/CAN/DEQU/0062	50000
2516	CEA/CAN/BOMB/CAN/DEQU/0063	32500
2517	CEA/CAN/BOMB/CAN/DEQU/0064	5000
2518	CEA/CAN/BOMB/CAN/DEQU/0065	13595.21
2519	CEA/CAN/BOMB/CAN/DEQU/0066	93425
2520	CEA/CAN/BOMB/CAN/DEQU/0067	3600
2521	CEA/CAN/BOMB/CAN/DEQU/0068	3600
2522	CEA/CAN/BOMB/CAN/DEQU/0069	3600
2523	CEA/CAN/BOMB/CAN/DEQU/0070	3600
2524	CEA/CAN/BOMB/CAN/DEQU/0071	3600
2525	CEA/CAN/BOMB/CAN/DEQU/0072	3600
2526	CEA/CAN/BOMB/CAN/DEQU/0073	3600

Código	Descripción del Bien	Valor en Libros
<b>BIENES MUEBLES</b>		
2527	CEA/CAN/MANT/CAN/DEQU/0029	149501.24
2528	CEA/CAN/MANT/CAN/DEQU/0024	21529
2529	CEA/CAN/MANT/CAN/DEQU/0026	2400
2530	CEA/CAN/MANT/CAN/DEQU/0027	672
2531	CEA/CAN/MANT/CAN/DEQU/0028	9472
2532	CEA/CAN/MANT/CAN/DEQU/0030	144463
2533	CEA/CAN/BOMB/CAN/DEQU/0031	9404.4
2534	CEA/CAN/BOMB/CAN/DEQU/0032	2952.2
2535	CEA/CAN/BOMB/CAN/DEQU/0033	4169.58
2536	CEA/CAN/BOMB/CAN/DEQU/0034	4169.58
2537	CEA/CAN/BOMB/CAN/DEQU/0035	4169.58
2538	CEA/CAN/BOMB/CAN/DEQU/0036	4169.58
2539	CEA/CAN/BOMB/CAN/DEQU/0037	4169.58
2540	CEA/CAN/BOMB/CAN/DEQU/0038	4169.58
2541	CEA/CAN/BOMB/CAN/DEQU/0039	64057.93
2542	CEA/CAN/BOMB/CAN/DEQU/0040	69057.93
2543	CEA/CAN/BOMB/CAN/DEQU/0041	17456.25
2544	CEA/CAN/COML/CAN/COMP/0545	1
2545	CEA/CAN/COML/CAN/COMP/0546	1
2546	CEA/CAN/COML/CAN/COMP/0550	13463.54
2547	CEA/CAN/COML/CAN/COMP/0551	55653
2548	CEA/CAN/COML/CAN/COMP/0552	6750
2549	CEA/CAN/COML/CAN/COMP/0553	3469.57
2550	CEA/CAN/COML/CAN/COMP/0554	10429
2551	CEA/CAN/COML/CAN/COMP/0555	10775
2552	CEA/CAN/COML/CAN/COMP/0556	10775
2553	CEA/CAN/COML/CAN/COMP/0557	10775
2554	CEA/CAN/COML/CAN/COMP/0558	10775
2555	CEA/CAN/COML/CAN/COMP/0559	10775
2556	CEA/CAN/COML/CAN/COMP/0560	13358
2557	CEA/CAN/COML/CAN/COMP/0561	13358
2558	CEA/CAN/COML/CAN/COMP/0562	5290
2559	CEA/CAN/COML/CAN/COMP/0563	5290
2560	CEA/CAN/COML/CAN/COMP/0564	14938.5
2561	CEA/CAN/COML/CAN/COMP/0565	14938.5
2562	CEA/CAN/COML/CAN/COMP/0566	14938.5
2563	CEA/CAN/COML/CAN/COMP/0567	14938.5
2564	CEA/CAN/COML/CAN/COMP/0568	14938.5
2565	CEA/CAN/COML/CAN/COMP/0569	14938.5
2566	CEA/CAN/COML/CAN/COMP/0570	14938.5
2567	CEA/CAN/COML/CAN/COMP/0571	0
2568	CEA/CAN/COML/CAN/COMP/0572	0
2569	CEA/CAN/COML/CAN/COMP/0573	0
2570	CEA/CAN/COML/CAN/COMP/0574	0
2571	CEA/CAN/COML/CAN/COMP/0575	0
2572	CEA/CAN/COML/CAN/COMP/0576	0
2573	CEA/CAN/COML/CAN/COMP/0577	0
2574	CEA/CAN/COML/CAN/COMP/0578	14938.5
2575	CEA/CAN/COML/CAN/COMP/0579	4890

Código	Descripción del Bien	Valor en Libros
<b>BIENES MUEBLES</b>		
2576	CEA/CAN/ADMIN/CAN/COMP/0703	7900
2577	CEA/CAN/BOMB/CAN/COMP/0705	7900
2578	CEA/CAN/ADMIN/CAN/COMP/0704	7900
2579	CEA/CAN/ADMIN/CAN/COMP/0707	2000
2580	CEA/CAN/ADMIN/CAN/COMP/0708	8600
2581	CEA/CAN/ADMIN/CAN/COMP/0706	6762.7
2582	CEA/CAN/ADMIN/CAN/COMP/0709	6500
2583	CEA/CAN/ADMIN/CAN/COMP/0710	1
2584	CEA/CAN/ADMIN/CAN/COMP/0711	5020
2585	CEA/CAN/ADMIN/CAN/COMP/0712	9142
2586	CEA/CAN/ADMIN/CAN/COMP/0713	1812
2587	CEA/CAN/ADMIN/CAN/COMP/0714	16489
2588	CEA/CAN/ADMIN/CAN/COMP/0715	16489
2589	CEA/CAN/ADMIN/CAN/COMP/0716	16489
2590	CEA/CAN/ADMIN/CAN/COMP/0717	16489
2591	CEA/CAN/ADMIN/CAN/COMP/0718	10403.45
2592	CEA/CAN/ADMIN/CAN/COMP/0719	10403.45
2593	CEA/CAN/ADMIN/CAN/COMP/0001	5280
2594	CEA/CAN/ADMIN/CAN/COMP/0002	1347
2595	CEA/CAN/ADMIN/CAN/COMP/0003	2346.96
2596	CEA/CAN/ADMIN/CAN/COMP/0006	6913.04
2597	CEA/CAN/ADMIN/CAN/COMP/0007	20000
2598	CEA/CAN/ADMIN/CAN/COMP/0008	2272.73
2599	CEA/CAN/ADMIN/CAN/COMP/0009	2200
2600	CEA/CAN/ADMIN/CAN/COMP/0028	
2601	CEA/CAN/ADMIN/CAN/COMP/0022 Y 23	
2602	CEA/CAN/ADMIN/CAN/COMP/0031 Y 32	
2603	CEA/CAN/ADMIN/CAN/COMP/0024	
2604	CEA/CAN/ADMIN/CAN/COMP/0035	
2605	CEA/CAN/ADMIN/CAN/COMP/0036	
2606	CEA/CAN/ADMIN/CAN/COMP/0030	
2607	CEA/CAN/ADMIN/CAN/COMP/0025	
2608	CEA/CAN/ADMIN/CAN/COMP/0025	
2609	CEA/CAN/ADMIN/CAN/COMP/0010	7964
2610	CEA/CAN/ADMIN/CAN/COMP/0012	35130
2611	CEA/CAN/ADMIN/CAN/COMP/0013	7413.93
2612	CEA/CAN/ADMIN/CAN/COMP/0014	
2613	CEA/CAN/ADMIN/CAN/COMP/0015, 16, 17, 18	10810
2614	CEA/CAN/ADMIN/CAN/COMP/0037	1675
2615	CEA/CAN/ADMIN/CAN/COMP/0038	1070
2616	CEA/CAN/ADMIN/CAN/COMP/0040	2782.61
2617	CEA/CAN/ADMIN/CAN/COMP/0042-0043	6534.5
2618	CEA/CAN/ADMIN/CAN/COMP/0044	1462
2619	CEA/CAN/ADMIN/CAN/COMP/0045	1465
2620	CEA/CAN/ADMIN/CAN/COMP/0046	7822.83
2621	CEA/CAN/ADMIN/CAN/COMP/0047	11823.15
2622	CEA/CAN/ADMIN/CAN/COMP/0048	861.21
2623	CEA/CAN/ADMIN/CAN/COMP/0049	1335.34
2624	CEA/CAN/ADMIN/CAN/COMP/00-51-52	14245

Código	Descripción del Bien	Valor en Libros
<b>BIENES MUEBLES</b>		
2625	CEA/CAN/ADMIN/CAN/MOBE/0053-54-55	4465
2626	CEA/CAN/ADMIN/CAN/MOBE/0056	1610
2627	CEA/CAN/ADMIN/CAN/MOBE/0057	4093.85
2628	CEA/CAN/ADMIN/CAN/MOBE/0058	2217.4
2629	CEA/CAN/ADMIN/CAN/MOBE/0059	3300
2630	CEA/CAN/ADMIN/CAN/MOBE/0061	2930.3
2631	CEA/CAN/ADMIN/CAN/MOBE/0060	2930.3
2632	CEA/CAN/ADMIN/CAN/MOBE/0067	4975
2633	CEA/CAN/ADMIN/CAN/MOBE/0062	1465
2634	CEA/CAN/ADMIN/CAN/MOBE/0063	6000
2635	CEA/CAN/ADMIN/CAN/MOBE/0064	696
2636	CEA/CAN/ADMIN/CAN/MOBE/0065	1322
2637	CEA/CAN/ADMIN/CAN/MOBE/0066	4353.45
2638	CEA/CAN/ADMIN/CAN/MOBE/0067	4353.45
2639	CEA/CAN/ADMIN/CAN/MOBE/0068	22727.27
2640	CEA/CAN/ADMIN/CAN/MOBE/0002	46500
2641	CEA/CAN/ADMIN/CAN/MOBE/0001	130000
2642	CEA/CAN/ADMIN/CAN/MOBE/0005	140000
2643	CEA/CAN/ADMIN/CAN/MOBE/0009	140000
2644	CEA/CAN/ADMIN/CAN/MOBE/0010	140000
2645	CEA/CAN/ADMIN/CAN/MOBE/0011	100000
2646	CEA/CAN/ADMIN/CAN/MOBE/0012	134521.74
	<b>TOTAL BIENES MUEBLES</b>	<b>78771930.49</b>
<b>BIENES INMUEBLES</b>		
<b>TERRENOS</b>		
2647	CEA/HMO/TERRENO/001	15489200
2648	CEA/HMO/TERRENO/002	82923.8
2649	CEA/HMO/TERRENO/003	913140.65
	<b>CEA/HMO/OBRAS EN PROCESO</b>	
2650	CEA/HMO/OBRAS EN PROCESO	2071546.83
2651	CEA/HMO/OBRAS EN PROCESO	842230.32
2652	CEA/HMO/OBRAS EN PROCESO	10901227.62
2653	CEA/HMO/OBRAS EN PROCESO	60000
2654	CEA/HMO/OBRAS EN PROCESO	40000
2655	CEA/HMO/OBRAS EN PROCESO	252430.27
2656	CEA/HMO/OBRAS EN PROCESO	60000
2657	CEA/HMO/OBRAS EN PROCESO	60000
2658	CEA/HMO/OBRAS EN PROCESO	225000
2659	CEA/HMO/OBRAS EN PROCESO	100000
2660	CEA/HMO/OBRAS EN PROCESO	210000
2661	CEA/HMO/OBRAS EN PROCESO	210000
2662	CEA/HMO/OBRAS EN PROCESO	620000
2663	CEA/HMO/OBRAS EN PROCESO	60000

Código	Descripción del Bien	Valor en Libros
<b>BIENES MUEBLES</b>		
2653	UNISON C-100/09 CONV 03/15	210000
2654	UNISON CONV 06/14	220000
2655	UNISON CONV 036-14	220000
2650	UNISON CONV 07/14	225000
2651	UNISON CONV 05/14	220000
2652	UNISON CONV 04/14	150000
2653	VICTOR P. HIREZ MITZ IHUAP16-37	7378.16.7
2654	EQ Y PROD QUIM IHLUADQ16-18	1673875.94
2655	INMEX C-135/15 SAN JAVIER	4913793.12
2656	SONOORBRAS C-135/06	1939014.15
2651	JASA C-135/16	4870387.72
2652	JASA INST C135/09 ORTIZ GUAYMAS	456878.57
2653	MAO CAT C-135/08	245822.74
2654	DON RAFAEL MENDEZ	375848.59
2655	CONST GUITAR	261994.92
2650	HEGON AFARURAR	386872.59
2651	EDIF INTEG NTE	215485.47
2652	SONOBRAS MISA-GYM	770289.17
2653	JASA INST C135/23 SAN MIGUELITO-BAVISPE	630196.23
2654	ALEMAN&CARDENAS DSM82	228033.46
2655	HEGON ESTANCIA ACONCHI	250304.3
2650	CESIA INGENIERIA C-135/29 16/086	245215.04
2651	GILAMINAS C135/14 ROSARIO	694691.9
2652	VIEL C135/30 CAMPO ESPAÑA	870112.49
2653	OIROPLAN C-135/04 VICAM	396198.14
2654	CESIA ING C-135/05 YECORA	483878.02
2655	DANIEL ACEVEDO C-135/01 GUAYMAS	1274785.79
2650	CONST Y DESARROLLO INTEG C-135/18	4148725.34
2651	ICCARSON C-135/17 HILLO	1021222.38
2652	ZERO EDIF C-135/24 RITO	2772291.39
2653	DRSI CONST C-135/19 GUAYMAS	1954601.3
2654	MARSA C-135/025 ETCHOJOA	1461462.2
2655	DON RAFAEL C-135/02 NOGALES	654370.09
2650	DANIEL ACEVEDO C-135/25 IM URIS	499984.1
2651	VIEL C-135/27 CAMPO 5 CAJEME	42332.73
2652	CONST BUMADA BACANORA C-135/05	499840.33
2653	DSRR ESP ING MOTON C134/07 TUBUTAMA	83794.4
2654	DRSI CONST C140/01 MATAPE	1410260.22
2655	SOLINCO C132/01 SAN PEDRO	132666.6
2650	CESIA COB/017 MOLINO DE YAMOU	429049.67
2651	COTAS ZANJON C-100/16	140000
2652	COTAS M. SERI C100/15	140000
2653	COTAS SAN MIGUEL C100/14	100000
2654	COTAS SAN JOSE C100/12	140000
2655	CIENCIA R. CONCEPCION C100/17	140000
2650	EDIF INTEG NTE C100/10	429919.68
2651	GP MEXIC. ANA C100/18 PERIACCO	57586.21
2652	SONOBRAS C134/19 GUAYMAS	1125330.93
2653	RS INFRAES C134/19 GUAYMAS	1332170.2
2654	ZERO EDIC C134/19 GUAYMAS	897763.84
2655	SANTA ROSA C134/31 CANANEA	142927.2

Código	Descripción del Bien	Valor en Libros
<b>BIENES MUEBLES</b>		
2650	INMEX C134/19 GUAYMAS	1589203.75
2651	SUPERC CONTROL LEYZA C134/20 SAN CARLOS	1522051.11
2652	MARSA DISEÑO C134/19	1495993.77
2653	DRS1 C134/19	2417405.3
2654	DISEÑOS Y CONTROL C134/21	1303854
2655	CONSTR GUITAR C134/21	1382173.95
2650	PROMOTORA MAJERUS C134/21	1586112.02
2651	RAFAEL OCTAVIO ROCHA C134/27	130642.5
2652	RAFAEL OCTAVIO ROCHA C134/29	127392.5
2653	RAMON GUERRA C134/26	90517.24
2654	EDUARDO IBÁÑEZ C134/30	168072.5
2655	DARCOSA C134/36	450496.43
2650	DARCOSA C134/33	444176.8
2651	CONST MITO C134/34	110550
2652	TMC CONSTR C134/18	561908
2653	BUSTAMANTE SOL C134/16	122305.01
2654	TERREÑO UBICADO EN AVE. SIMALOA CON FANQUE DE ALMACENAMIENTO	175000
2655	TERREÑO UBICADO EN RANCHO TRES PUERTAS [POZO 4 OJO DE AGUA]	200000
<b>300000</b>		
2657	EQUIPO SUMERGIBLE JACUZZI	
2658	EQUIPO SUMERGIBLE JACUZZI	
2659	EQUIPO SUMERGIBLE JACUZZI	
2660	EQUIPO SUMERGIBLE JACUZZI	
2661	MOTOR 50 HP FRANKLIN	
2662	MOTOR 50 HP FRANKLIN	
2663	MOTOR 50 HP FRANKLIN	
2664	MOTOR 50 HP FRANKLIN	
2665	BOMBA SUMERGIBLE 6" 4 PASOS GOULDS	16329.5
2666	BOMBA SUMERGIBLE 6" 4 PASOS GOULDS	16329.5
2667	MOTOR FRANKLIN	36490.85
2668	MOTOR FRANKLIN	36490.85
2669	REPOSICION DE EQUIPO ELECTROMECANICO EN SISTEMA DE AGUA POTABLE EN CANANEA	1426863.34
2670	REPARACION DE FUENTES DE CAPTACION P/AGUA POTABLE EN CANANEA	487177.48
2671	PROYECTO EJECUTIVO PARA NUEVA ZONA DE CAPTACION Y SU INTEGRACION AL SISTEMA ACTUAL EN CANANEA	863478.26
2672	SUMINISTRO E INSTALACION DE EQUIPOS DE REBOMBEO (DE 1000 H.P. Y 500 H.P.) EN LA PLANTA DE REBOMBEO EL RITO Y SUMINISTRO E INSTALACION DE 5 EQUIPOS DE BOMBEO MARCA GOULDS, IMPULSADAS CON MOTOR FRANKLIN, PARA EL SUMINISTRO DE AGUA POTABLE A LA CIUDAD DE CANANEA, SON.	4466585.79

Código	Descripción del Bien	Valor en Libros
BIENES MUEBLES		
2673	CEA/CAN/BOMB/CAN/CAPT/0010 EN LOS POZOS 10 Y 11 SE INSTALARON SUBESTACIONES ELECTRICAS, MANTENIMIENTO A LA LINEA ELECTRICA DE TODOS LOS POZOS, INTERRUPTOR DE POTENCIA, RELEVADORES, EQUIPO ELECTRICO DE PROTECCION Y CONTROL, TECHUMBRE EN POZOS 9, 10 Y 11, SUMINISTRO DE MOTOR ELECTRICO DE 1000 HP, REPARACION DE MOTOR ELECTRICO 900 HP Y REPARACION DE TRANSFORMADOR	2806615.24
2674	CEA/CAN/BOMB/CAN/CAPT/0011 SUMINISTRO E INSTALACION DE SUBESTACIONES ELECTRICAS EN LOS POZOS 5,6,7,8 Y 9, EQUIPO DE BOMBEO EN POZO 1, MEDIDORES DE FLUJO EN POZOS 2, 5 Y 7 Y SUMINISTRO E INSTALACION DE ARRANCADORES, INTERRUPTORES, GABINETES Y ACCESORIOS DE CONTROL EN LOS POZOS DEL 1 AL 9	3013136.83
2675	CEA/CAN/BOMB/CAN/CAPT/0012 CONEXIÓN PUESTA EN MARCHA DE LINEA DE 3" 200ML Y 28ML DE 4", 4 CAJAS DE VALVULAS, CONEXIONES ESPECIALES Y VALVULAS CONTROL PARA TANQUE DE FICASA, ASI COMO REHABILITACION DE TECHUMBRE DEL TANQUE DE REBOMBEO EN EL RITO, 163 M2 DE LAMINA GALVANIZADA, PINTURA Y REPARACIONES EN LA ESTRUCTURA METALICA	457211.61
2676	CEA/CAN/BOMB/CAN/LCON/0001 INTERCONEXION Y REFORZAMIENTO EN LAS COLONIAS MESA SUR, AYUNTAMIENTO Y LEYES DE REFORMA EN EL MUNICIPIO DE CANANEA	632197.66
2677	CEA/CAN/BOMB/CAN/LCON/0002 3 VALVULAS REDUCTORAS DE PRESION Y CONTROLADORA DE FLUJO, MODELO 1130 PARA 8.8 KG/CM2(125LBS) DE 6" DE DIAM.	
2678	CEA/CAN/BOMB/CAN/LCON/0002 3 VALVULAS REDUCTORAS DE PRESION Y CONTROLADORA DE FLUJO, MODELO 1130 PARA 8.8 KG/CM2(125LBS) DE 4" DE DIAM.	
2679	CEA/CAN/BOMB/CAN/LCON/0002 4 EMPAQUE DE PLOMO DE 6" DIAM.	
2680	CEA/CAN/BOMB/CAN/LCON/0002 2 EMPAQUE DE PLOMO DE 10" DIAM.	139443.64
2681	CEA/CAN/BOMB/CAN/LCON/0002 2 REDUCCION DE FO. DE 10"X6" DE DIAM.	
2682	CEA/CAN/BOMB/CAN/LCON/0002 2 BRIDA DE ACERO SOLDABLE DE 10" DE DIAM.	
2683	CEA/CAN/BOMB/CAN/LCON/0002 32 TORNILLO DE 3/4 X 3 1/2	
2684	CEA/CAN/BOMB/CAN/LCON/0002 44 TORNILLO DE 5/8 X 3	
2685	CEA/CAN/BOMB/CAN/LCON/0002 2 BRIDA DE ACERO SOLDABLE DE 6" DE DIAM.	
2686	CEA/CAN/BOMB/CAN/LCON/0002 2 EMPAQUE DE PLOMO DE 4" DIAM.	
2687	CEA/CAN/BOMB/CAN/LCON/0002 2 JGOS DE BRIDA A.S. DE 4". SOLDABLE	
2688	CEA/CAN/BOMB/CAN/ITALM/0001 Sectorización del sistema de agua potable en Cananea	1457449.49
2689	CEA/CAN/BOMB/CAN/ITALM/0002 Rehabilitación del sistema de agua potable y construcción del tanque elevado para almacenamiento de agua potable en Cananea	2954733.04
2690	CEA/CAN/BOMB/CAN/RDIS/0001 REHABILITACION DE LA RED SECUNDARIA DE AGUA POTABLE	2362174.97
2691	CEA/CAN/BOMB/CAN/RDIS/0002 REHABILITACION DE LINEA DE 4" EN CALLEJON ALLENDE ENTRE 8Y 15 ESTE DE LA LOCALIDAD DE CANANEA	1111773.7
2692	CEA/CAN/BOMB/CAN/RDIS/0003 REHABILITACION DE LINEA DE 4" EN CALLEJON ALLENDE ENTRE 16 Y 22 ESTE DE LA LOCALIDAD DE CANANEA	1011843.77

Código	Descripción del Bien	Valor en Libros
BIENES MUEBLES		
2693	CEA/CAN/BOMB/CAN/RDIS/0004 REHABILITACION EN LINEA DE 4" EN CALLEJON HIDALGO ENTRE 2 Y 3 ENTRE S Y OESTE DE LA LOCALIDAD DE CANANEA	1105741.32
2694	CEA/CAN/BOMB/CAN/RDIS/0005 REHABILITACION DE LINEA DE 4" EN CALLEJON PESQUERA ENTRE PRIMERA Y SEGUNDA OESTE EN LA LOCALIDAD DE CANANEA	911406.97
2695	CEA/CAN/BOMB/CAN/RDIS/0006 REHABILITACION DE LINEA DE 4" EN AVENIDA OBREGON ENTRE QUINTA Y CAIOCEVA ESTE EN LA LOCALIDAD DE CANANEA	1073352.48
2696	CEA/CAN/BOMB/CAN/RDIS/0007 REHABILITACION DE LINEA DE 4" EN AVE. JALISCO ENTRE PRIMERA Y SEGUNDA ESTE EN LA LOCALIDAD DE CANANEA	248721.35
2697	CEA/CAN/BOMB/CAN/RDIS/0008 REHABILITACION DE LINEA DE 3" EN CALLEJON MORELOS ENTRE PRIMERA Y CUARTA ESTE EN LA LOCALIDAD DE CANANEA	437585.27
2698	CEA/CAN/BOMB/CAN/RDIS/0009 REHABILITACION DE LINEA DE AGUA POTABLE EN CALLE NIÑOS HEROES EN LA LOCALIDAD DE CANANEA	569590.98
2699	CEA/CAN/BOMB/CAN/RDIS/0010 REHABILITACION DE LINEA DE 3" EN CALLE PEDRO L. DIAZ, COL. STA. TERESA EN LA LOCALIDAD DE CANANEA	355803.32
2700	CEA/CAN/BOMB/CAN/RDIS/0011 REHABILITACION DE LINEA DE 3" EN CALLE PEDRO FCO. V. CORONADO EN LA LOCALIDAD DE CANANEA	523981.9
2701	CEA/CAN/BOMB/CAN/RDIS/0012 REHABILITACION DE LINEA DE 2" EN CALLE FCO. I. MADERO ENTRE PRIMERA Y TERCERA ESTE EN LA LOCALIDAD DE CANANEA	308998.31
2702	CEA/CAN/BOMB/CAN/RDIS/0013 REHABILITACION DE LINEA DE 4" EN AVE. NUEVO LEON ENTRE 2 Y 5 OESTE Y ENTRE 5 Y 6 ESTE EN LA LOCALIDAD DE CANANEA	1218880.43
2703	CEA/CAN/BOMB/CAN/RDIS/0014 REHABILITACION DE LINEA DE 4" EN VARIAS CALLES EN LA LOCALIDAD DE CANANEA	392224.72
2704	CEA/CAN/BOMB/CAN/RDIS/0015 REHABILITACION DE LINEA DE 4" EN AVE. CHIAPAS ENTRE TERCERA Y QUINTA Y AVE. JALISCO ENTRE PRIMERA Y QUINTA OESTE EN LA LOCALIDAD DE CANANEA	1098318.47
2705	CEA/CAN/BOMB/CAN/PBOM/0001 BOMBA DE 200 HP 65LTS/SEG A 1.40M DE 6"	21739.13
2706	CEA/CAN/BOMB/CAN/PBOM/0002 BOMBA DE 150 HP 50LTS/SEG A 1.40M DE 6"	21739.13
2707	CEA/CAN/BOMB/CAN/SUB/0001 EQUIPAMIENTO Y ELECTRIFICACION DE RECOMBOS BOOSTER EN LAS COLONIAS AYUNTAMIENTO MESA SU Y EL HOYO EN EL MUNICIPIO DE CANANEA, SONORA	1005233.63
2708	CEA/CAN/BOMB/CAN/SUB/0002 INTERRUPTOR TERMOMAGNETICO 600V 400A	9800
2709	CEA/CAN/BOMB/CAN/ERAD/0001 RADIO MOTOROLA	5400
2710	CEA/CAN/BOMB/CAN/ERAD/0002 RADIO MOTOROLA	3000
2711	CEA/CAN/BOMB/CAN/ERAD/0003 PANEL SOLAR 50	3000
2712	CEA/CAN/BOMB/CAN/ERAD/0004 BATERIA DE 23 PLACAS	1300
2713	CEA/CAN/BOMB/CAN/ERAD/0005 PANEL SOLAR DE 53 WATS	3400
2714	CEA/CAN/BOMB/CAN/ERAD/0006 MICROFONO DE SOLAPA MOTOROLA	800
2715	CEA/CAN/BOMB/CAN/ERAD/0007 BATERIA PARA RADIO KENWOOD	640
2716	CEA/CAN/BOMB/CAN/ERAD/0008 RADIO MOTOROLA	3150
2717	CEA/CAN/BOMB/CAN/ERAD/0009 RADIO PORTATIL MOTOROLA	3150
2718	CEA/CAN/BOMB/CAN/ERAD/0010 RADIO MOTOROLA	3150
2719	CEA/CAN/BOMB/CAN/ERAD/0011 RADIO MOTOROLA	3150
2720	CEA/CAN/BOMB/CAN/ERAD/0012 PANEL SOLAR SOLAEX	3400
2721	CEA/CAN/BOMB/CAN/ERAD/0013 REFEIDOR KENWOOD	
2722	CEA/CAN/BOMB/CAN/ERAD/0014 FILTRO SYS	

Código	Descripción del Bien	Valor en Libros
BIENES MUEBLES		
2723	ANTENA OMNIDIRECCIONAL DE 706 DE GANANCIA, 6MIS.	
2724	TORRE CON BASE Y CORIE, INCLUYE ACCESORIOS, DE 21MIS. APROX	
2725	LIZ DE OBSTRUCCION DE FOTOCELDA	89987.5
2726	2 RADIOS PARA UNIDADES MOVILES, 2 CANALES, 45 WATTS MOTOROLA	
2727	4 RADIOS PORTATILES, 5 WATTS DE POTENCIA, MOTOROLA	
2728	2 ANTENAS PARA UNIDADES MOVILES DE ALTA GANANCIA	3600
2729	RADIO MOVIL KENWOOD	
2730	RADIO PORTATIL KENWOOD	7220
2731	RADIO MOBIL KENWOOD	
2732	RADIO MOTOROLA	3150
2733	RADIO PORTATIL MOTOROLA	3150
2734	RADIO PORTATIL MOTOROLA	3150
2735	RADIO MOTOROLA	5900
2736	PANEL SOLAR	4990
2737	REPARACION, MANTENIMIENTO Y REHABILITACION GENERAL DELA BATERIA DE POZOS QUE ALIMENTAN EL REBOMBEO EL RIO, EN EL MUNICIPIO DE CANANEA, SONORA	228220
2738	REPARACION, MANTENIMIENTO Y REHABILITACION GENERAL DE LA ESTACION DE REBOMBEO EL RIO, EN EL MUNICIPIO DE CANANEA.	220524
2739	CONSTRUCCION DE 5 CAJAS DE VALVULAS REGULADORAS Y MEDIDORES DE FLUJO EN LOS SECTORES 6 AL 10, ASI COMO SUMINISTRO E INSTALACION DE 1047 ML DE TUBERIA DE 4" PVC HDCCO COMO LINEAS DE REFUERZO EN LA RED.	1567021.98
2740	CONSTRUCCION DE 5 CAJAS DE VALVULAS REGULADORAS Y MEDIDORES DE FLUJO EN LOS SECTORES 21 AL 26, ASI COMO SUMINISTRO E INSTALACION DE 1350 ML DE TUBERIA DE PVC HDCCO COMO LINEAS DE REFUERZO DE ESTOS SECTORES.	2065367.28
2741	CONSTRUCCION DE 5 CAJAS DE VALVULAS CON SUS RESPECTIVAS CAJAS REGULADORAS DE PRESION Y MEDIDORES DE FLUJO, ASI COMO REFUERZOS CON TUBERIAS DE PVC HDCCO EN 897 ML DE 4", 270ML Y 397 ML DE 3"	1515775.13
2742	CONSTRUCCION DE 5 CAJAS DE VALVULAS CON SUS RESPECTIVAS CAJAS REGULADORAS DE PRESION Y MEDIDORES DE FLUJO, ASI COMO REFUERZOS CON TUBERIAS DE PVC HDCCO EN 444ML DE 4", 270ML EN 6", 153 ML DE 8" Y 80ML EN 10"	1594204.73
2743	CONSTRUCCION DE 5 CAJAS DE VALVULAS REGULADORAS Y MEDIDORES DE FLUJO EN LOS SECTORES 16 AL 20, ASI COMO EL SUMINISTRO E INSTALACION DE 1105 ML DE TUBERIA DE 4" DE PVC HDCCO COMO LINEAS DE REFUERZO EN LA RED.	1269786.7
2744	REHABILITACION DE LA RED DE AGUA POTABLE EN CANANEA	198530.39

Código	Descripción del Bien	Valor en Libros
BIENES MUEBLES		
2745	REHABILITACION DE LA RED DE AGUA POTABLE EN CANANEA	794215.65
2746	REHABILITACION DE LA RED DE AGUA POTABLE EN CANANEA	1784215.65
2747	REHABILITACION DE LA RED DE AGUA POTABLE EN CANANEA	4626265.08
2748	REHABILITACION DE LA RED DE AGUA POTABLE EN CANANEA	257523.48
2749	SISTEMA DE PROTECCION CONTRA FENOMENOS TRANSITORIOS EN CANANEA	607550.51
2750	INSTALACION DE MACROMEDIDORES Y VALVULAS DE CONTROL EN CANANEA	3695231
2751	INSTALACION DE MICROMEDIDORES EN CANANEA	6128855.93
2752	RED DE ALCANTARILLADO EN LA CALLE AZTECA A LA TURQUEZA, COL VALLE DORADO.	168698.03
2753	RED DE ALCANTARILLADO EN FRACC. NUEVO CANANEA	1232151.2
2754	SUMINISTRO E INSTALACION DE 1476 METROS DE TUBERIA DE PVC DE 10" Y 302 METROS DE TUBERIA ESTRIPACK DE 10" Y DE 28 POZOS DE VISITA PREFABRICADOS	1079306.83
2755	SUMINISTRO E INSTALACION DE TUBERIA DE PVC DE 10" Y 266 METROS DE TUBERIA ESTRIPACK DE 10" Y 14", Y DE 45 POZOS DE VISITA PREFABRICADOS	1895600.98
2756	SUMINISTRO E INSTALACION DE 2395 METROS DE TUBERIA ESTRIPACK DE 10" RD-41	1499969.94
2757	SUMINISTRO E INSTALACION DE TUBERIAS DE DRENAJE 2254 MIPC DE 10" Y CERCO DE MALLA CICLONICA 1331 ML	3232159.84
2758	EFICIENTAR LOS EQUIPOS DE BOMBEO	1438455.29
2759	MEJORAMIENTO DEL SISTEMA ELECTRICO DE PLANTAS DE BOMBEO	477934.27
2760	CONSTRUCCION LAGUNA DE OXIDACION	16983384.54
2761	PROYECTO DE TRATAMIENTO DE AGUA NEGRAS EN CANANEA	4650397.72
2762	TERRENOS	22012.23
2763	EDIFICIOS	475648.17
2764	CAPTACION	16742561.29
2765	TRATAMIENTO DE AGUAS	135448.35
2766	ACUEDUCTOS	488502.5
2767	LINEAS DE CONDUCCION	12498734.5
2768	TANQUES DE ALMACENAMIENTO	18846352.41
2769	LINEAS DE ALIMENTACION	252897
2770	RED DE DISTRIBUCION	11234026.73
2771	PLANTAS DE BOMBEO	6581372.37
2772	LINEAS DE TRANSV ELECT	806.9
2773	SUBSTACION ELECTRICA	1272746.28
2774	TOMAS DOMICILIARIAS	8085953.19
2775	DIFERENCIA EN OBRAS DE OPERACION	66518.62
2776	ATARJEA	6982458.75
2777	POZOS DE VISITA	244856.34
2778	DESCARGA DOMICILIARIA	11291330.87
2779	COLECTORES	26500577.43
2780	PLANTAS DE BOMBEO	10860299.82



Código	Descripción del Bien	Valor en Libros
<b>BIENES MUEBLES</b>		
2781	CEA-GYM (BIENES INMUEBLES )	50162.13
2782	CEA-GYM (BIENES INMUEBLES )	127188.28
2783	CEA-GYM (BIENES INMUEBLES )	32496685.78
2784	CEA-GYM (BIENES INMUEBLES )	14931296.65
2785	CEA-GYM (BIENES INMUEBLES )	4653406.3
2786	CEA-GYM (BIENES INMUEBLES )	439940.17
2787	CEA-GYM (BIENES INMUEBLES )	7568108.39
2788	CEA-GYM (BIENES INMUEBLES )	323670.97
2789	CEA-GYM (BIENES INMUEBLES )	1180147.61
2790	CEA-EMPALME (BIENES INMUEBLES )	26245.5
2791	CEA-EMPALME (BIENES INMUEBLES )	3156127.6
2792	CEA-EMPALME (BIENES INMUEBLES )	230502.58
2793	CEA-EMPALME (BIENES INMUEBLES )	8889431.27
2794	CEA-EMPALME (BIENES INMUEBLES )	927400.49
2795	CEA-EMPALME (BIENES INMUEBLES )	32771.9
2796	CEA-EMPALME (BIENES INMUEBLES )	1488140.27
2797	CEA-EMPALME (BIENES INMUEBLES )	901408.7
2798	CEA-EMPALME (BIENES INMUEBLES )	36000
2799	CEA-EMPALME (BIENES INMUEBLES )	24419164.16
2800	CEA-SC (BIENES INMUEBLES )	1321920
2801	CEA-SC (BIENES INMUEBLES )	64852.73
2802	CEA-SC (BIENES INMUEBLES )	65217.4
2803	CEA-SC (BIENES INMUEBLES )	1750000
2804	CEA-SC (BIENES INMUEBLES )	19588214.44
2805	CEA-SC (BIENES INMUEBLES )	7445976.83
	<b>TOTAL BIENES INMUEBLES</b>	<b>56.5108783.82</b>
	<b>TOTAL DEPRECIACION, DETERIORO Y AMORTIZACION ACUMULADA DE BIENES</b>	<b>-88.771.855.85</b>

Bajo protesta de decir verdad declaramos que los Estados Financieros y sus Notas, son razonablemente correctos y son responsabilidad del emisor

C. P. JUDITH GUADALUPE NAVARRO SANTOS  
DIRECTOR ADMINISTRATIVO

C. P. JUAN CARLOS ENCINAS IBARRA  
DIRECTOR GENERAL DE ADMINISTRACIÓN Y FINANZAS

Sistema Estatal de Evaluación  
 Relación de esquemas bursátiles y de coberturas financieras  
 Comisión Estatal del Agua  
 Del 01 de Enero al 31 de Diciembre de 2016  
 (pesos)

**CPCA-IV-20**

**CUENTA PÚBLICA 2016**

Identificación del Instrumento	Colocación	Interés Ganados	Valor Actual
	A	B	C=A+B
1			
2			
3			
4 NADA QUE DECLARAR EN ESTE APARTADO			0.00
5			
6			
7			
8			
9			
10			
Total	0.00	0.00	0.00
<b>Otros Instrumentos de Bursatilización</b>			
1			
2			
3			
4			
5			
6			
7			
8			
9			
10			
Total Otros Instrumentos	0.00	0.00	0.00
<b>TOTAL</b>	<b>0.00</b>	<b>0.00</b>	<b>0.00</b>

C.P. JUDITH GUADALUPE NAVARRO SANTOS  
 DIRECTOR ADMINISTRATIVO

C.P. JUAN CARLOS ENCINAS IBARRA  
 DIRECTOR GENERAL DE ADMINISTRACIÓN Y FINANZAS

COMISION ESTATAL DEL AGUA  
Sistema Estatal de Evaluación  
JUSTIFICACIONES

Correspondiente al 2016 (anual)

**PARTIDAS**

**CAPITULO 1000: SERVICIOS PERSONALES**

**11306 Riesgo Laboral:** Disminuye \$310,000 Derivado de que se aplica el plan de remuneración total, en los organismos operadores muestran una desproporción en este concepto; ya que por error involuntario fueron presupuestados en otros conceptos

**14106 Otras prestaciones de seguridad social:** Aumento \$300,000 Derivado de que se aplica el plan de remuneración total, en los organismos operadores muestran una desproporción en este concepto; ya que por error involuntario fueron presupuestados en otros conceptos

**14109 Aportaciones por servicio médico del isssteson:** Aumento \$4,241,452 Derivado del convenio ISSSTESON y CEA en el cual quedo establecido que el gobierno del estado realizará el pago al isssteson por aportaciones por el servicio médico del personal de Hermosillo por el ejercicio 2016.

SE INFORMA QUE EL PRESUPUESTO DEL EJERCICIO 2016 NO FUE DEVENGADO AL 100%, DERIVADO DE QUE LOS ORGANISMOS OPERADORES NO CUMPLIERON CON LA META DE RECAUDACION PRESUPUESTAL, ASÍ MISMO SON INCREMENTADOS PRESUPUESTALMENTE LOS INGRESOS Y EGRESOS EN RAZON A QUE SE REFLEJO UNA FACTURACION MAS ALTA A LO PROGRAMADO.

**C.P. JUDITH GUADALUPE NAVARRO SANTOS**  
**DIRECTOR ADMINISTRATIVO**

**C.P. JUAN CARLOS ENCINAS IBARRA**  
**DIRECTOR GENERAL DE ADMINISTRACION Y FINANZAS**





GOBIERNO  
DEL ESTADO  
DE SONORA

---

**Instituto de Acuacultura del Estado de Sonora**

---



ACTIVO	2016	2015	PASIVO	2016	2015
<b>Activo Circulante</b>			<b>Pasivo Circulante</b>		
Efectivo y Equivalentes	2,500,973.76	2,526,442.27	Cuentas por Pagar a Corto Plazo	2,334,939.20	1,111,312.75
Derechos a Recibir Efectivo o Equivalentes	8,065.37	12,001.77	Documentos por Pagar a Corto Plazo	-	-
Derechos a Recibir Bienes o Servicios	36,980.80	-	Porción a Corto Plazo de la Deuda Pública a Largo Plazo	-	-
Inventarios	-	-	Títulos y Valores a Corto Plazo	-	-
Almacenes	-	-	Pasivos Diferidos a Corto Plazo	550,680.00	-
Estimación por Pérdida o Deterioro de Activos Circulantes	-	-	Fondos y Bienes de Terceros en Garantía y/o Administración a Corto Plazo	-	-
Otros Activos Circulantes	24,470.29	24,470.29	Provisiones a Corto Plazo	-	-
			Otros Pasivos a Corto Plazo	-	-
<b>Total de Activos Circulantes</b>	<b>2,570,490.22</b>	<b>2,562,914.33</b>	<b>Total de Pasivos Circulantes</b>	<b>2,885,619.20</b>	<b>1,111,312.75</b>
<b>Activo No Circulante</b>			<b>Pasivo No Circulante</b>		
Inversiones Financieras a Largo Plazo	-	-	Cuentas por Pagar a Largo Plazo	-	-
Derechos a Recibir Efectivo o Equivalentes a Largo Plazo	-	-	Documentos por Pagar a Largo Plazo	-	-
Bienes Inmuebles, Infraestructura y Construcciones en Proceso	47,266,653.70	39,319,796.69	Deuda Pública a Largo Plazo	-	-
Bienes Muebles	16,250,198.86	14,364,490.75	Pasivos Diferidos a Largo Plazo	-	-
Activos Intangibles	19,408.00	19,408.00	Fondos y Bienes de Terceros en Garantía y/o en Administración a Largo Plazo	-	-
Depreciación, Deterioro y Amortización Acumulada de Bienes	- 2,488,397.43	- 1,610,857.63	Provisiones a Largo Plazo	-	-
Activos Diferidos	-	-			
Estimación por Pérdida o Deterioro de Activos no Circulantes	-	-			
Otros Activos no Circulantes	-	-			
<b>Total de Activos No Circulantes</b>	<b>61,047,863.13</b>	<b>52,092,837.81</b>	<b>Total de Pasivos No Circulantes</b>	<b>-</b>	<b>-</b>
<b>Total de Activos</b>	<b>63,618,353.35</b>	<b>54,655,752.14</b>	<b>Total de Pasivo</b>	<b>2,885,619.20</b>	<b>1,111,312.75</b>
			<b>Hacienda Pública/Patrimonio</b>		
			<b>Hacienda Pública/Patrimonio Contribuido</b>	<b>39,519,547.72</b>	<b>39,727,396.35</b>
			Aportaciones	10,187,115.98	10,187,115.98
			Donaciones de Capital	14,498,072.94	14,498,072.94
				14,834,358.80	15,042,207.43
			Actualización de la Hacienda Pública/Patrimonio		
			<b>Hacienda Pública/Patrimonio Generado</b>	<b>21,213,186.43</b>	<b>13,817,043.04</b>
			Resultados del Ejercicio (Ahorro/ Desahorro)	7,970,747.91	3,187,442.24
			Resultados de Ejercicios Anteriores	12,039,848.26	8,852,406.02
			Revalúos	1,777,194.78	1,777,194.78
			Reservas	-	-
			Rectificaciones de Resultados de Ejercicios Anteriores	- 574,604.52	-
			<b>Exceso o Insuficiencia en la Actualización de la Hacienda Pública/Patrimonio</b>	<b>-</b>	<b>-</b>
			Resultado por Posición Monetaria	-	-
			Resultado por Tenencia de Activos no Monetarios	-	-
			<b>Total Hacienda Pública/Patrimonio</b>	<b>60,732,734.15</b>	<b>53,544,439.39</b>
			<b>Total de Pasivo y Hacienda Pública/Patrimonio</b>	<b>63,618,353.35</b>	<b>54,655,752.14</b>

"Bajo protesta de decir verdad declaramos que los Estados Financieros y sus Notas, son razonablemente correctos y son responsabilidad del emisor"

Elaboró C.P. JOAQUIN MIRANDA JUAREZ  
Puesto JEFE DE CONTABILIDAD

Revisó L.A.E. FRANCISCO ELMER VALENZUELA VALENZUELA  
Puesto DIRECTOR DE ADMINISTRACIÓN Y FINANZAS

Autorizó DR. MARCO LINNÉ UNZUETA BUSTAMANTE  
Puesto DIRECTOR GENERAL

Sistema Estatal de Evaluación

CPCA-I-01-A

Estado de Situación Financiera - Detallado - LDF

Nombre de la Entidad INSTITUTO DE ACUACULTURA DEL ESTADO DE SONORA, O.P.D.

Al 31 de Diciembre de 2015 y al 31 de Diciembre de 2016 (b)

CUENTA PÚBLICA 2016

(PESOS)

Concepto (c)	2016	31 de diciembre de 2015	Concepto (c)	2016	31 de diciembre de 2015
<b>ACTIVO</b>			<b>PASIVO</b>		
<b>Activo Circulante</b>			<b>Pasivo Circulante</b>		
<b>a. Efectivo y Equivalentes (a=a1+a2+a3+a4+a5+a6+a7)</b>	<b>2,500,973.76</b>	<b>2,526,442.27</b>	<b>a. Cuentas por Pagar a Corto Plazo (a=a1+a2+a3+a4+a5+a6+a7+a8+a9)</b>	<b>2,334,939.20</b>	<b>1,111,312.75</b>
a1) Efectivo	-	-	a1) Servicios Personales por Pagar a Corto Plazo	-	-
a2) Bancos/Tesorería	-	-	a2) Proveedores por Pagar a Corto Plazo	1,105,428.51	948,203.20
a3) Bancos/Dependencias y Otros	2,500,973.76	2,526,442.27	a3) Contratistas por Obras Públicas por Pagar a Corto Plazo	-	-
a4) Inversiones Temporales (Hasta 3 meses)	-	-	a4) Participaciones y Aportaciones por Pagar a Corto Plazo	-	-
a5) Fondos con Afectación Específica	-	-	a5) Transferencias Otorgadas por Pagar a Corto Plazo	-	-
a6) Depósitos de Fondos de Terceros en Garantía y/o Administración	-	-	a6) Intereses, Comisiones y Otros Gastos de la Deuda Pública por Pagar a Corto Plazo	-	-
a7) Otros Efectivos y Equivalentes	-	-	a7) Retenciones y Contribuciones por Pagar a Corto Plazo	81,664.83	23,886.82
<b>b. Derechos a Recibir Efectivo o Equivalentes (b=b1+b2+b3+b4+b5+b6+b7)</b>	<b>8,065.37</b>	<b>12,001.77</b>	a8) Devoluciones de la Ley de Ingresos por Pagar a Corto Plazo	-	-
b1) Inversiones Financieras de Corto Plazo	-	-	a9) Otras Cuentas por Pagar a Corto Plazo	1,147,845.86	139,222.73
b2) Cuentas por Cobrar a Corto Plazo	-	-	<b>b. Documentos por Pagar a Corto Plazo (b=b1+b2+b3)</b>		
b3) Deudores Diversos por Cobrar a Corto Plazo	2,292.33	-	b1) Documentos Comerciales por Pagar a Corto Plazo	-	-
b4) Ingresos por Recuperar a Corto Plazo	5,773.04	12,001.77	b2) Documentos con Contratistas por Obras Públicas por Pagar a Corto Plazo	-	-
b5) Deudores por Anticipos de la Tesorería a Corto Plazo	-	-	b3) Otros Documentos por Pagar a Corto Plazo	-	-
b6) Préstamos Otorgados a Corto Plazo	-	-	<b>c. Porción a Corto Plazo de la Deuda Pública a Largo Plazo (c=c1+c2)</b>		
b7) Otros Derechos a Recibir Efectivo o Equivalentes a Corto Plazo	-	-	c1) Porción a Corto Plazo de la Deuda Pública	-	-
<b>c. Derechos a Recibir Bienes o Servicios (c=c1+c2+c3+c4+c5)</b>	<b>36,980.80</b>		c2) Porción a Corto Plazo de Arrendamiento Financiero	-	-
c1) Anticipo a Proveedores por Adquisición de Bienes y Prestación de Servicios a Corto Plazo	36,980.80	-	d. Títulos y Valores a Corto Plazo	-	-
c2) Anticipo a Proveedores por Adquisición de Bienes Inmuebles y Muebles a Corto Plazo	-	-	<b>e. Pasivos Diferidos a Corto Plazo (e=e1+e2+e3)</b>	<b>550,680.00</b>	
c3) Anticipo a Proveedores por Adquisición de Bienes Intangibles a Corto Plazo	-	-	e1) Ingresos Cobrados por Adelantado a Corto Plazo	550,680.00	-
c4) Anticipo a Contratistas por Obras Públicas a Corto Plazo	-	-	e2) Intereses Cobrados por Adelantado a Corto Plazo	-	-
c5) Otros Derechos a Recibir Bienes o Servicios a Corto Plazo	-	-	e3) Otros Pasivos Diferidos a Corto Plazo	-	-
<b>d. Inventarios (d=d1+d2+d3+d4+d5)</b>			<b>f. Fondos y Bienes de Terceros en Garantía y/o Administración a Corto Plazo (f=f1+f2+f3+f4+f5+f6)</b>		
d1) Inventario de Mercancías para Venta	-	-	f1) Fondos en Garantía a Corto Plazo	-	-
d2) Inventario de Mercancías Terminadas	-	-	f2) Fondos en Administración a Corto Plazo	-	-
d3) Inventario de Mercancías en Proceso de Elaboración	-	-	f3) Fondos Contingentes a Corto Plazo	-	-
d4) Inventario de Materias Primas, Materiales y Suministros para Producción	-	-	f4) Fondos de Fideicomisos, Mandatos y Contratos Análogos a Corto Plazo	-	-
d5) Bienes en Tránsito	-	-	f5) Otros Fondos de Terceros en Garantía y/o Administración a Corto Plazo	-	-
e. Almacenes	-	-	f6) Valores y Bienes en Garantía a Corto Plazo	-	-



Concepto (c)	2016	31 de diciembre de 2015	Concepto (c)	2016	31 de diciembre de 2015
<b>f. Estimación por Pérdida o Deterioro de Activos Circulantes (f=f1+f2)</b>	-	-	<b>g. Provisiones a Corto Plazo (g=g1+g2+g3)</b>	-	-
f1) Estimaciones para Cuentas Incobrables por Derechos a Recibir Efectivo o Equivalentes	-	-	g1) Provisión para Demandas y Juicios a Corto Plazo	-	-
f2) Estimación por Deterioro de Inventarios	-	-	g2) Provisión para Contingencias a Corto Plazo	-	-
<b>g. Otros Activos Circulantes (g=g1+g2+g3+g4)</b>	<b>24,470.29</b>	<b>24,470.29</b>	g3) Otras Provisiones a Corto Plazo	-	-
g1) Valores en Garantía	24,470.29	24,470.29	<b>h. Otros Pasivos a Corto Plazo (h=h1+h2+h3)</b>	-	-
g2) Bienes en Garantía (excluye depósitos de fondos)	-	-	h1) Ingresos por Clasificar	-	-
g3) Bienes Derivados de Embargos, Decomisos, Aseguramientos y Dación en Pago	-	-	h2) Recaudación por Participar	-	-
g4) Adquisición con Fondos de Terceros	-	-	h3) Otros Pasivos Circulantes	-	-
<b>IA. Total de Activos Circulantes (IA = a + b + c + d + e + f + g)</b>	<b>2,570,490.22</b>	<b>2,562,914.33</b>	<b>IIA. Total de Pasivos Circulantes (IIA = a + b + c + d + e + f + g + h)</b>	<b>2,885,619.20</b>	<b>1,111,312.75</b>
<b>Activo No Circulante</b>			<b>Pasivo No Circulante</b>		
a. Inversiones Financieras a Largo Plazo	-	-	a. Cuentas por Pagar a Largo Plazo	-	-
b. Derechos a Recibir Efectivo o Equivalentes a Largo Plazo	-	-	b. Documentos por Pagar a Largo Plazo	-	-
c. Bienes Inmuebles, Infraestructura y Construcciones en Proceso	47,266,653.70	39,319,796.69	c. Deuda Pública a Largo Plazo	-	-
d. Bienes Muebles	16,250,198.86	14,364,490.75	d. Pasivos Diferidos a Largo Plazo	-	-
e. Activos Intangibles	19,408.00	19,408.00	e. Fondos y Bienes de Terceros en Garantía y/o en Administración a Largo Plazo	-	-
f. Depreciación, Deterioro y Amortización Acumulada de Bienes	- 2,488,397.43	- 1,610,857.63	f. Provisiones a Largo Plazo	-	-
g. Activos Diferidos	-	-	<b>IIIB. Total de Pasivos No Circulantes (IIIB=a + b + c + d + e + f)</b>	-	-
h. Estimación por Pérdida o Deterioro de Activos no Circulantes	-	-			
i. Otros Activos no Circulantes	-	-	<b>II. Total del Pasivo (II = IIA + IIIB)</b>	<b>2,885,619.20</b>	<b>1,111,312.75</b>
<b>IB. Total de Activos No Circulantes (IB = a + b + c + d + e + f + g + h + i)</b>	<b>61,047,863.13</b>	<b>52,092,837.81</b>	<b>HACIENDA PÚBLICA/PATRIMONIO</b>		
<b>I. Total del Activo (I = IA + IB)</b>	<b>63,618,353.35</b>	<b>54,655,752.14</b>	<b>IIIA. Hacienda Pública/Patrimonio Contribuido (IIIA = a + b + c)</b>	<b>39,519,547.72</b>	<b>39,727,396.35</b>
			a. Aportaciones	10,187,115.98	10,187,115.98
			b. Donaciones de Capital	14,498,072.94	14,498,072.94
			c. Actualización de la Hacienda Pública/Patrimonio	14,834,358.80	15,042,207.43
			<b>IIIB. Hacienda Pública/Patrimonio Generado (IIIB = a + b + c + d + e)</b>	<b>21,213,186.43</b>	<b>13,817,043.04</b>
			a. Resultados del Ejercicio (Ahorro/ Desahorro)	7,970,747.91	3,187,442.24
			b. Resultados de Ejercicios Anteriores	12,039,848.26	8,852,406.02
			c. Revalúos	1,777,194.78	1,777,194.78
			d. Reservas	-	-
			e. Rectificaciones de Resultados de Ejercicios Anteriores	- 574,604.52	-
			<b>IIIC. Exceso o Insuficiencia en la Actualización de la Hacienda Pública/Patrimonio (IIIC=a+b)</b>		
			a. Resultado por Posición Monetaria	-	-
			b. Resultado por Tenencia de Activos no Monetarios	-	-
			<b>III. Total Hacienda Pública/Patrimonio (III = IIIA + IIIB + IIIC)</b>	<b>60,732,734.15</b>	<b>53,544,439.39</b>
			<b>IV. Total del Pasivo y Hacienda Pública/Patrimonio (IV =II+III)</b>	<b>63,618,353.35</b>	<b>54,655,752.14</b>

Sistema Estatal de Evaluación  
Estado de Actividades  
Nombre de la Entidad INSTITUTO DE ACUACULTURA DEL ESTADO DE SONORA, O.P.D.  
Del 01 de Enero al 31 de Diciembre de 2016  
(PESOS)

CPCA-I-02

CUENTA PÚBLICA 2016

	2016	2015
<b>INGRESOS Y OTROS BENEFICIOS</b>		
<b>Ingresos de la Gestión:</b>	<b>1,203,479.04</b>	<b>1,345,385.80</b>
Impuestos	-	-
Cuotas y Aportaciones de Seguridad Social	-	-
Contribuciones de Mejoras	-	-
Derechos	-	-
Productos de Tipo Corriente <sup>1</sup>	162,191.72	266.76
Aprovechamientos de Tipo Corriente	-	-
Ingresos por Venta de Bienes y Servicios	1,041,287.32	1,345,119.04
Ingresos no Comprendidos en las Fracciones de la Ley de Ingresos Causados en Ejercicios Fiscales Anteriores Pendientes de Liquidación o Pago	-	-
<b>Participaciones, Aportaciones, Transferencias, Asignaciones, Subsidios y Otras Ayudas</b>	<b>35,292,113.39</b>	<b>18,127,133.68</b>
Participaciones y Aportaciones	13,882,800.00	6,562,248.72
Transferencia, Asignaciones, Subsidios y Otras Ayudas	21,409,313.39	11,564,884.96
<b>Otros Ingresos y Beneficios</b>	<b>104.51</b>	<b>0.01</b>
Ingresos Financieros	104.51	0.01
Incremento por Variación de Inventarios	-	-
Disminución del Exceso de Estimaciones por Pérdida o Deterioro u Obsolescencia	-	-
Disminución del Exceso de Provisiones	-	-
Otros Ingresos y Beneficios Varios	-	-
<b>Total de Ingresos y Otros Beneficios</b>	<b>36,495,696.94</b>	<b>19,472,519.49</b>
	-	-
<b>GASTOS Y OTRAS PÉRDIDAS</b>		
<b>Gastos de Funcionamiento</b>	<b>27,647,409.23</b>	<b>15,486,258.62</b>
Servicios Personales	13,095,755.50	11,278,344.57
Materiales y Suministros	1,926,285.94	1,774,400.59
Servicios Generales	12,625,367.79	2,433,513.46
<b>Transferencia, Asignaciones, Subsidios y Otras Ayudas</b>	<b>-</b>	<b>-</b>
Transferencias Internas y Asignaciones al Sector Público	-	-
Transferencias al Resto del Sector Público	-	-
Subsidios y Subvenciones	-	-
Ayudas Sociales	-	-
Pensiones y Jubilaciones	-	-
Transferencias a Fideicomisos, Mandatos y Contratos Análogos	-	-
Transferencias a la Seguridad Social	-	-
Donativos	-	-
Transferencias al Exterior	-	-
<b>Participaciones y Aportaciones</b>	<b>-</b>	<b>-</b>
Participaciones	-	-
Aportaciones	-	-
Convenios	-	-
<b>Intereses, Comisiones y Otros Gastos de la Deuda Pública</b>	<b>-</b>	<b>-</b>
Intereses de la Deuda Pública	-	-
Comisiones de la Deuda Pública	-	-
Gastos de la Deuda Pública	-	-
Costo por Coberturas	-	-
Apoyos Financieros	-	-
<b>Otros Gastos y Pérdidas Extraordinarias</b>	<b>877,539.80</b>	<b>798,818.63</b>
Estimaciones, Depreciaciones, Deterioros, Obsolescencia y Amortizaciones	877,539.80	798,818.63
Provisiones	-	-
Disminución de Inventarios	-	-
Aumento por Insuficiencia de Estimaciones por Pérdida o Deterioro u Obsolescencia	-	-
Aumento por Insuficiencia de Provisiones	-	-
Otros Gastos	-	-
<b>Inversión Pública</b>	<b>-</b>	<b>-</b>
Inversión Pública no Capitalizable	-	-
<b>Total de Gastos y Otras Pérdidas</b>	<b>28,524,949.03</b>	<b>16,285,077.25</b>
<b>Resultados del Ejercicio (Ahorro/Desahorro)</b>	<b>7,970,747.91</b>	<b>3,187,442.24</b>

Bajo protesta de decir verdad declaramos que los Estados Financieros y sus Notas, son razonablemente correctos y son responsabilidad del emisor

Elaboró C.P. JOAQUIN MIRANDA JUAREZ  
Puesto JEFE DE CONTABILIDAD

Revisó L.A.E. FRANCISCO ELMER VALENZUELA VALENZUELA  
Puesto DIRECTOR DE ADMINISTRACIÓN Y FINANZAS

Autorizó DR. MARCO LINNÉ UNZUETA BUSTAMANTE  
Puesto DIRECTOR GENERAL

**Sistema Estatal de Evaluación**  
**Estado de Variación en la Hacienda Pública**  
**Nombre de la Entidad INSTITUTO DE ACUACULTURA DEL ESTADO DE SONORA, O.P.D.**  
**Del 01 de Enero al 31 de Diciembre de 2016**  
**(PESOS)**

**CPCA-I-03**

**CUENTA PÚBLICA 2016**

Concepto	Hacienda Pública / Patrimonio Contribuido	Hacienda Pública / Patrimonio Generado de Ejercicio Anteriores	Hacienda Pública / Patrimonio Generado del Ejercicio	Ajustes por Cambios de Valor	Total
<b>Rectificaciones de Resultados de Ejercicios Anteriores</b>			-574,604.52	0.00	-574,604.52
<b>Patrimonio Neto Inicial Ajustado del Ejercicio</b>	39,727,396.35			0.00	39,727,396.35
Aportaciones	10,187,115.98			0.00	10,187,115.98
Donaciones de Capital	14,498,072.94			0.00	14,498,072.94
Actualización de la Hacienda Pública/Patrimonio	15,042,207.43			0.00	15,042,207.43
<b>Variaciones de la Hacienda Pública / Patrimonio Neto del Ejercicio</b>		10,629,600.80	3,187,442.24	0.00	13,817,043.04
Resultados del Ejercicio (Ahorro/Desahorro)			3,187,442.24	0.00	3,187,442.24
Resultados de Ejercicios Anteriores		8,852,406.02		0.00	8,852,406.02
Revalúos		1,777,194.78		0.00	1,777,194.78
Reservas		0.00		0.00	0.00
<b>Hacienda Pública / Patrimonio Neto Final del Ejercicio 2015</b>	39,727,396.35	10,629,600.80	3,187,442.24	0.00	53,544,439.39
<b>Cambios en la Hacienda Pública / Patrimonio Neto del Ejercicio 2016</b>	-207,848.63			0.00	-207,848.63
Aportaciones	0.00			0.00	0.00
Donaciones de Capital	0.00			0.00	0.00
Actualización de la Hacienda Pública/Patrimonio	-207,848.63			0.00	-207,848.63
<b>Variaciones de la Hacienda Pública / Patrimonio Neto del Ejercicio</b>		3,187,442.24	7,970,747.91	0.00	11,158,190.15
Resultados del Ejercicio (Ahorro/Desahorro)		0	7,970,747.91	0.00	7,970,747.91
Resultados de Ejercicios Anteriores		3,187,442.24	0.00	0.00	3,187,442.24
Revalúos			0.00	0.00	0.00
Reservas		0.00	0.00	0.00	0.00
<b>Saldo Neto en la Hacienda Pública / Patrimonio 2016</b>	39,519,547.72	13,817,043.04	7,396,143.39	0.00	60,732,734.15

"Bajo protesta de decir verdad declaramos que los Estados Financieros y sus Notas, son razonablemente correctos y son responsabilidad del emisor"

Elaboró C.P. JOAQUIN MIRANDA JUAREZ  
Puesto JEFE DE CONTABILIDAD

Revisó L.A.E. FRANCISCO ELMER VALENZUELA VALENZUELA  
Puesto DIRECTOR DE ADMINISTRACIÓN Y FINANZAS

Autorizó DR. MARCO LINNÉ UNZUETA BUSTAMANTE  
Puesto DIRECTOR GENERAL

Sistema Estatal de Evaluación  
Estado de Cambios en la Situación Financiera  
Nombre de la Entidad INSTITUTO DE ACUACULTURA DEL ESTADO DE SONORA, O.P.D.  
Del 01 de Enero al 31 de Diciembre de 2016  
(PESOS)

CPCA-I-04

CUENTA PÚBLICA 2016

	<u>Origen</u>	<u>Aplicación</u>
<b>Activo</b>	<b>906,944.71</b>	<b>9,869,545.92</b>
<b>Activo Circulante</b>	<b>29,404.91</b>	<b>36,980.80</b>
Efectivo y Equivalentes	25,468.51	0.00
Derechos a Recibir Efectivo o Equivalentes	3,936.40	0.00
Derechos a Recibir Bienes o Servicios	0.00	36,980.80
Inventario	0.00	0.00
Almacenes	0.00	0.00
Estimación por Pérdida o Deterioro de Activos Circulantes	0.00	0.00
Otros Activos Circulantes	0.00	0.00
<b>Activo No Circulante</b>	<b>877,539.80</b>	<b>9,832,565.12</b>
Inversiones Financieras a Largo Plazo	0.00	0.00
Derechos a Recibir Efectivo o Equivalentes a Largo Plazo	0.00	0.00
Bienes Inmuebles, Infraestructura y Construcciones en Proceso	0.00	7,946,857.01
Bienes Muebles	0.00	1,885,708.11
Activos Intangibles	0.00	0.00
Depreciación, Deterioro y Amortización Acumulada de Bienes	877,539.80	0.00
Activos Diferidos	0.00	0.00
Estimación por Pérdida o Deterioro de Activos no Circulantes	0.00	0.00
Otros Activos no Circulantes	0.00	0.00
<b>Pasivo</b>	<b>1,774,306.45</b>	<b>0.00</b>
<b>Pasivo Circulante</b>	<b>1,774,306.45</b>	<b>0.00</b>
Cuentas por Pagar a Corto Plazo	1,223,626.45	0.00
Documentos por Pagar a Corto Plazo	0.00	0.00
Porción a Corto Plazo de la Deuda Pública a Largo Plazo	0.00	0.00
Títulos y Valores a Corto Plazo	0.00	0.00
Pasivos Diferidos a Corto Plazo	550,680.00	0.00
Fondos y Bienes de Terceros en Garantía y/o Administración a Corto Plazo	0.00	0.00
Provisiones a Corto Plazo	0.00	0.00
Otros Pasivos a Corto Plazo	0.00	0.00
<b>Pasivo No Circulante</b>	<b>0.00</b>	<b>0.00</b>
Cuentas por Pagar a Largo Plazo		
Documentos por Pagar a Largo Plazo		
Deuda Pública a Largo Plazo		
Pasivos Diferidos a Largo Plazo		
Fondos y Bienes de Terceros en Garantía y/o en Administración a Largo Plazo		
Provisiones a Largo Plazo		
<b>HACIENDA PUBLICA/PATRIMONIO</b>	<b>7,970,747.91</b>	<b>782,453.15</b>
<b>Hacienda Pública/Patrimonio Contribuido</b>	<b>0.00</b>	<b>207,848.63</b>
Aportaciones	0.00	0.00
Donaciones de Capital	0.00	0.00
Actualización de la Hacienda Pública/Patrimonio	0.00	207,848.63
<b>Hacienda Pública/Patrimonio Generado</b>	<b>7,970,747.91</b>	<b>574,604.52</b>
Resultados del Ejercicio (Ahorro/ Desahorro)	4,783,305.67	0.00
Resultados de Ejercicios Anteriores	3,187,442.24	0.00
Revalúos	0.00	0.00
Reservas	0.00	0.00
Rectificaciones de Resultados de Ejercicios Anteriores	0.00	574,604.52
<b>Excesos o Insuficiencia en la Actualización de la Hacienda Pública/Patrimonio</b>	<b>0.00</b>	<b>0.00</b>
Resultado por Posición Monetaria		
Resultado por Tenencia de Activos no Monetarios		

Bajo protesta de decir verdad declaramos que los Estados Financieros y sus Notas, son razonablemente correctos y son responsabilidad del emisor

Elaboró C.P. JOAQUIN MIRANDA JUAREZ  
Puesto JEFE DE CONTABILIDAD

Revisó L.A.E. FRANCISCO ELMER VALENZUELA VALENZUELA  
Puesto DIRECTOR DE ADMINISTRACIÓN Y FINANZAS

Autorizó DR. MARCO LINNÉ UNZUETA BUSTAMANTE  
Puesto DIRECTOR GENERAL

Concepto	2016	2015
<b>Flujos de Efectivo de las Actividades de Operación</b>		
<b>Origen</b>	<b>37,631,162.76</b>	<b>19,472,252.72</b>
Impuestos	0.00	0.00
Cuotas y Aportaciones de Seguridad Social	0.00	0.00
Contribuciones de mejoras	0.00	0.00
Derechos	0.00	0.00
Productos de Tipo Corriente	162,191.72	0.00
Aprovechamientos de Tipo Corriente	0.00	0.00
Ingresos por Venta de Bienes y Servicios	1,041,287.32	1,345,119.04
Ingresos no Comprendidos en las Fracciones de la Ley de Ingresos Causados en Ejercicios Fiscales Anteriores		
Pendientes de Liquidación o Pago	0.00	0.00
Participaciones y Aportaciones	13,882,800.00	6,562,248.72
Transferencias, Asignaciones y Subsidios y Otras Ayudas	21,409,313.39	11,564,884.96
Otros Orígenes de Operación	1,135,570.33	0.00
<b>Aplicación</b>	<b>27,647,409.23</b>	<b>16,099,902.17</b>
Servicios Personales	13,095,755.50	11,278,344.57
Materiales y Suministros	1,926,285.94	1,774,400.59
Servicios Generales	12,625,367.79	2,433,513.46
Transferencias Internas y Asignaciones al Sector Público	0.00	0.00
Transferencias al resto del Sector Público	0.00	0.00
Subsidios y Subvenciones	0.00	0.00
Ayudas Sociales	0.00	0.00
Pensiones y Jubilaciones	0.00	0.00
Transferencias a Fideicomisos, Mandatos y Contratos Análogos	0.00	0.00
Transferencias a la Seguridad Social	0.00	0.00
Donativos	0.00	0.00
Transferencias al Exterior	0.00	0.00
Participaciones	0.00	0.00
Aportaciones	0.00	0.00
Convenios	0.00	0.00
Otras Aplicaciones de Operación	0.00	613,643.55
<b>Flujos Netos de Efectivo por Actividades de Operación</b>	<b>9,983,753.53</b>	<b>3,372,350.55</b>
<b>Flujos de Efectivo de las Actividades de Inversión</b>		
<b>Origen</b>	<b>-10,009,222.04</b>	<b>-3,625,443.92</b>
Bienes Inmuebles, Infraestructura y Construcciones en Proceso	-8,103,308.35	-3,570,327.72
Bienes Muebles	-1,905,913.69	-55,116.20
Otros Orígenes de Inversión	0.00	0.00
<b>Aplicación</b>	<b>0.00</b>	<b>0.00</b>
Bienes Inmuebles, Infraestructura y Construcciones en Proceso		
Bienes Muebles		
Otras Aplicaciones de Inversión		
<b>Flujos Netos de Efectivo por Actividades de Inversión</b>	<b>-10,009,222.04</b>	<b>-3,625,443.92</b>
<b>Flujo de Efectivo de las Actividades de Financiamiento</b>		
<b>Origen</b>	<b>0.00</b>	<b>0.00</b>
Endeudamiento Neto		
Interno		
Externo		
Otros Orígenes de Financiamiento		
<b>Aplicación</b>	<b>0.00</b>	<b>0.00</b>
Servicios de la Deuda		
Interno		
Externo		
Otras Aplicaciones de Financiamiento		
<b>Flujos netos de Efectivo por Actividades de Financiamiento</b>	<b>0.00</b>	<b>0.00</b>
<b>Incremento/Disminución Neta en el Efectivo y Equivalentes al Efectivo</b>	<b>-25,468.51</b>	<b>-253,093.37</b>
<b>Efectivo y Equivalentes al Efectivo al Inicio del Ejercicio</b>	<b>2,526,442.27</b>	<b>2,779,535.64</b>
<b>Efectivo y Equivalentes al Efectivo al Final del Ejercicio</b>	<b>2,500,973.76</b>	<b>2,526,442.27</b>

Bajo protesta de decir verdad declaramos que los Estados Financieros y sus Notas, son razonablemente correctos y son responsabilidad del emisor

Elaboró C.P. JOAQUIN MIRANDA JUAREZ  
Puesto JEFE DE CONTABILIDAD

Revisó L.A.E. FRANCISCO ELMER VALENZUELA VALENZUELA  
Puesto DIRECTOR DE ADMINISTRACIÓN Y FINANZAS

Autorizó DR. MARCO LINNÉ UNZUETA BUSTAMANTE  
Puesto DIRECTOR GENERAL

## Sistema Estatal de Evaluación

CPCA-I-06

## Estado Analítico del Activo

Nombre de la Entidad INSTITUTO DE ACUACULTURA DEL ESTADO DE SONORA, O.P.D.

Del 01 de Enero al 31 de Diciembre de 2016

CUENTA PÚBLICA 2016

(PESOS)

Concepto	Saldo Inicial 1	Cargos del Periodo 2	Abonos del Periodo 3	Saldo Final 4 (1+2-3)	Variación del Periodo (4-1)
<b>ACTIVO</b>	<b>54,655,752.14</b>	<b>87,452,106.16</b>	<b>78,489,504.95</b>	<b>63,618,353.35</b>	<b>8,962,601.21</b>
<b>Activo Circulante</b>	<b>2,562,914.33</b>	<b>77,883,649.06</b>	<b>77,876,073.17</b>	<b>2,570,490.22</b>	<b>7,575.89</b>
Efectivo y Equivalentes	2,526,442.27	26,563,220.64	26,588,689.15	2,500,973.76	-25,468.51
Derechos a Recibir Efectivo o Equivalentes	12,001.77	47,083,526.91	47,087,463.31	8,065.37	-3,936.40
Derechos a Recibir Bienes o Servicios	0.00	4,236,901.51	4,199,920.71	36,980.80	36,980.80
Inventarios	0.00	0.00	0.00	0.00	0.00
Almacenes	0.00	0.00	0.00	0.00	0.00
Estimación por Pérdida o Deterioro de Activos Circulantes	0.00	0.00	0.00	0.00	0.00
Otros Activos Circulantes	24,470.29	0.00	0.00	24,470.29	0.00
<b>Activo No Circulante</b>	<b>52,092,837.81</b>	<b>9,568,457.10</b>	<b>613,431.78</b>	<b>61,047,863.13</b>	<b>8,955,025.32</b>
Inversiones Financieras a Largo Plazo	0.00	0.00	0.00	0.00	0.00
Derechos a Recibir Efectivo o Equivalentes a Largo Plazo	0.00	0.00	0.00	0.00	0.00
Bienes Inmuebles, Infraestructura y Construcciones en Proceso	39,319,796.69	8,103,308.35	156,451.34	47,266,653.70	7,946,857.01
Bienes Muebles	14,364,490.75	1,911,455.40	25,747.29	16,250,198.86	1,885,708.11
Activos Intangibles	19,408.00	0.00	0.00	19,408.00	0.00
Depreciación, Deterioro y Amortización Acumulada de Bienes	-1,610,857.63	-446,306.65	431,233.15	-2,488,397.43	-877,539.80
Activos Diferidos	0.00	0.00	0.00	0.00	0.00
Estimación por Pérdida o Deterioro de Activos no Circulantes	0.00	0.00	0.00	0.00	0.00
Otros Activos no Circulantes	0.00	0.00	0.00	0.00	0.00

Bajo protesta de decir verdad declaramos que los Estados Financieros y sus Notas, son razonablemente correctos y son responsabilidad del emisor

Elaboró C.P. JOAQUIN MIRANDA JUAREZ  
Puesto JEFE DE CONTABILIDAD

Revisó L.A.E. FRANCISCO ELMER VALENZUELA VALENZUELA  
Puesto DIRECTOR DE ADMINISTRACIÓN Y FINANZAS

Autorizó DR. MARCO LINNÉ UNZUETA BUSTAMANTE  
Puesto DIRECTOR GENERAL

**Sistema Estatal de Evaluación**  
**Estado Analítico de la Deuda y Otros Pasivos**  
**Nombre de la Entidad INSTITUTO DE ACUACULTURA DEL ESTADO DE SONORA, O.P.D.**  
**Del 01 de Enero al 31 de Diciembre de 2016**  
**(PESOS)**

**CPCA-I-07**

**CUENTA PÚBLICA 2016**

DENOMINACIÓN DE LAS DEUDAS	MONEDA DE CONTRATACIÓN	INSTITUCIÓN O PAÍS ACREEDOR	SALDO INICIAL DEL PERIODO	SALDO FINAL DEL PERIODO
<b>DEUDA PÚBLICA</b>				
<b>Corto Plazo</b>				
<b>Deuda Interna</b>			<b>0.00</b>	<b>0.00</b>
Instituciones de Crédito			0.00	0.00
Títulos y Valores				
Arrendamientos Financieros				
<b>Deuda Externa</b>			<b>0.00</b>	<b>0.00</b>
Organismos Financieros Internacionales			0.00	
Deuda Bilateral				
Títulos y Valores				
Arrendamientos Financieros				
<i>Subtotal Corto Plazo</i>			<b>0.00</b>	<b>0.00</b>
<b>Largo Plazo</b>				
<b>Deuda Interna</b>			<b>0.00</b>	<b>0.00</b>
Instituciones de Crédito				
Títulos y Valores				
Arrendamientos Financieros				
<b>Deuda Externa</b>			<b>0.00</b>	<b>0.00</b>
Organismos Financieros Internacionales				
Deuda Bilateral				
Títulos y Valores				
Arrendamientos Financieros				
<i>Subtotal Largo Plazo</i>			<b>0.00</b>	<b>0.00</b>
Otros Pasivos	Pesos	México	1,111,312.75	2,885,619.20
<b>Total Deuda y Otros Pasivos</b>			<b>1,111,312.75</b>	<b>2,885,619.20</b>

Bajo protesta de decir verdad declaramos que los Estados Financieros y sus Notas, son razonablemente correctos y son responsabilidad del emisor

Elaboró C.P. JOAQUIN MIRANDA JUAREZ  
Puesto JEFE DE CONTABILIDAD

Revisó L.A.E. FRANCISCO ELMER VALENZUELA VALENZUELA  
Puesto DIRECTOR DE ADMINISTRACIÓN Y FINANZAS

Autorizó DR. MARCO LINNÉ UNZUETA BUSTAMANTE  
Puesto DIRECTOR GENERAL

**Sistema Estatal de Evaluación**  
**Informe Analítico de la Deuda Pública y Otros Pasivos - LDF**  
**Nombre de la Entidad INSTITUTO DE ACUACULTURA DEL ESTADO DE SONORA, O.P.D.**  
**Del 01 de Enero al 31 de Diciembre de 2016 (b)**  
**(PESOS)**

CPCA-I-07-A

**CUENTA PÚBLICA 2016**

Denominación de la Deuda Pública y Otros Pasivos (c)	Saldo al 31 de diciembre de 2015(d)	Disposiciones del Periodo (e)	Amortizaciones del Periodo (f)	Revaluaciones, Reclasificaciones y Otros Ajustes (g)	Saldo Final del Periodo (h) h=d+e-f+g	Pago de Intereses del Periodo (i)	Pago de Comisiones y demás costos asociados durante el Periodo (j)
<b>1. Deuda Pública (1=A+B)</b>							
<b>A. Corto Plazo (A=a1+a2+a3)</b>							
a1) Instituciones de Crédito							
a2) Títulos y Valores							
a3) Arrendamientos Financieros							
<b>B. Largo Plazo (B=b1+b2+b3)</b>							
b1) Instituciones de Crédito							
b2) Títulos y Valores							
b3) Arrendamientos Financieros							
<b>2. Otros Pasivos</b>							
<b>3. Total de la Deuda Pública y Otros Pasivos (3=1+2)</b>							
<b>4. Deuda Contingente 1 (informativo)</b>	1,111,312.75	14,957,836.18	13,183,529.73		2,885,619.20		
A. Deuda Contingente 1	1,111,312.75	14,957,836.18	13,183,529.73		2,885,619.20		
B. Deuda Contingente 2							
C. Deuda Contingente XX							
<b>5. Valor de Instrumentos Bono Cupón Cero 2 (Informativo)</b>							
A. Instrumento Bono Cupón Cero 1							
B. Instrumento Bono Cupón Cero 2							
C. Instrumento Bono Cupón Cero XX							

1      Se refiere a cualquier Financiamiento sin fuente o garantía de pago definida, que sea asumida de manera solidaria o subsidiaria por las Entidades Federativas con sus Municipios, organismos descentralizados y empresas de participación estatal mayoritaria y fideicomisos, locales o municipales, y por los Municipios con sus respectivos organismos descentralizados y empresas de participación municipal mayoritaria.

2      Se refiere al valor del Bono Cupón Cero que respalda el pago de los créditos asociados al mismo (Activo).

Obligaciones a Corto Plazo (k)	Monto Contratado (l)	Plazo Pactado (m)	Tasa de Interés (n)	Comisiones y Costos Relacionados (o)	Tasa Efectiva (p)
<b>6. Obligaciones a Corto Plazo (Informativo)</b>					
A. Crédito 1					
B. Crédito 2					
C. Crédito XX					

Elaboró C.P. JOAQUIN MIRANDA JUAREZ

Revisó L.A.E. FRANCISCO ELMER VALENZUELA VALENZUELA



**Sistema Estatal de Evaluación**  
**Informe Analítico de Obligaciones Diferentes de Financiamientos – LDF**  
**Nombre de la Entidad INSTITUTO DE ACUACULTURA DEL ESTADO DE SONORA, O.P.D.**  
**Del 01 de Enero al 31 de Diciembre de 2016 (b)**  
**(PESOS)**

CPCA-I-07-B

**CUENTA PÚBLICA 2016**

Denominación de las Obligaciones Diferentes de Financiamiento (c)	Fecha del Contrato (d)	Fecha de inicio de operación del proyecto (e)	Fecha de vencimiento (f)	Monto de la inversión pactado (g)	Plazo pactado (h)	Monto promedio mensual del pago de la contraprestación (i)	Monto promedio mensual del pago de la contraprestación correspondiente al pago de inversión (j)	Monto pagado de la inversión al 31 de Diciembre de 2016 (k)	Monto pagado de la inversión actualizado al 31 de Diciembre de 2016 (l)	Saldo pendiente por pagar de la inversión al 31 de Diciembre de 2016 (m = g – l)
<b>NO APLICA</b>										
<b>A. Asociaciones Público Privadas (APP's) (A=a+b+c+d)</b>										
a) APP 1										
b) APP 2										
c) APP 3										
d) APP XX										
<b>B. Otros Instrumentos (B=a+b+c+d)</b>										
a) Otro Instrumento 1										
b) Otro Instrumento 2										
c) Otro Instrumento 3										
d) Otro Instrumento XX										
<b>C. Total de Obligaciones Diferentes de Financiamiento (C=A+B)</b>										

Elaboró C.P. JOAQUIN MIRANDA JUAREZ  
Puesto JEFE DE CONTABILIDAD

Revisó L.A.E. FRANCISCO ELMER VALENZUELA VALENZUELA  
Puesto DIRECTOR DE ADMINISTRACIÓN Y FINANZAS

Autorizó DR. MARCO LINNÉ UNZUETA BUSTAMANTE  
Puesto DIRECTOR GENERAL

**Sistema Estatal de Evaluación  
Informe sobre Pasivos Contingentes**

**CPCA-I-08**

**Nombre de la Entidad INSTITUTO DE ACUACULTURA DEL ESTADO DE SONORA, O.P.D.  
Al 31 Diciembre de 2016  
(PESOS)**

**CUENTA PÚBLICA 2016**

**A Corto Plazo**                      NO EXISTEN

**A Mediano Plazo**                      NO EXISTEN

**A Largo Plazo**                      NO EXISTEN

Bajo protesta de decir verdad declaramos que los Estados Financieros y sus Notas, son razonablemente correctos y son responsabilidad del emisor

\_\_\_\_\_  
Elaboró C.P. JOAQUIN MIRANDA JUAREZ  
Puesto JEFE DE CONTABILIDAD

\_\_\_\_\_  
Revisó L.A.E. FRANCISCO ELMER VALENZUELA VALENZUELA  
Puesto DIRECTOR DE ADMINISTRACIÓN Y FINANZAS

\_\_\_\_\_  
Autorizó DR. MARCO LINNÉ UNZUETA BUSTAMANTE  
Puesto DIRECTOR GENERAL

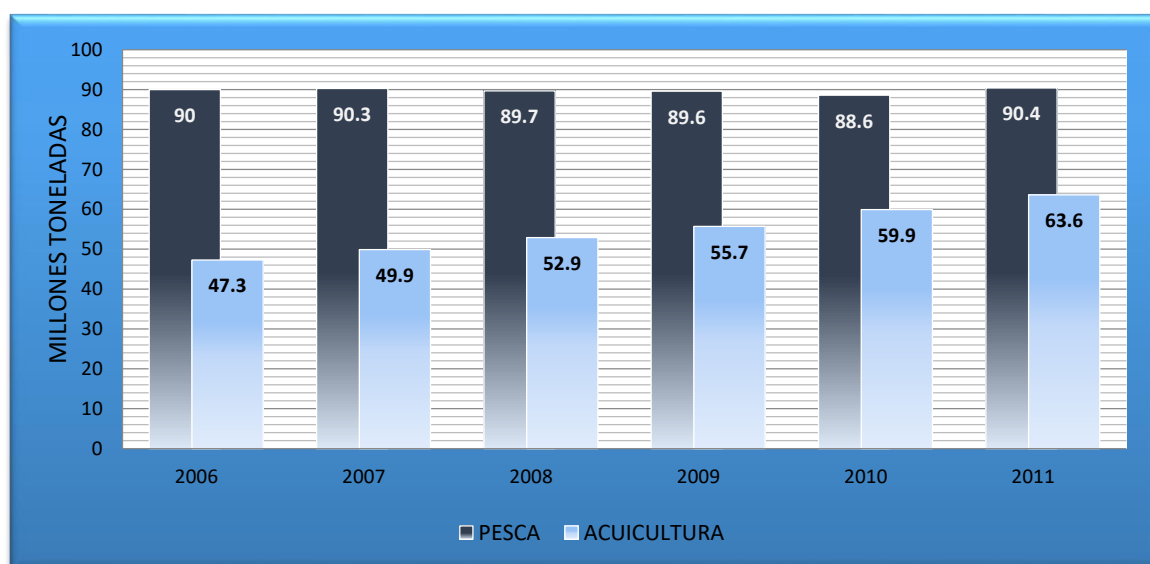
## 1. Introducción

### PLANEACION ESTRATEGICA 2016-2021.

#### DESARROLLO SUSTENTABLE DE LA ACUACULTURA COMPETITIVA EN EL NOROESTE DE MÉXICO.

### 1 CONTEXTO MUNDIAL.

El suministro mundial de peces comestibles per cápita aumentó desde un promedio de 9.9 kg (equivalente en peso vivo) en la década de 1960 hasta 18.4 kg en 2009.



**Figura 1. Pesca de captura y Acuicultura a nivel global en el período 2006-2011. Fuente: CONAPESCA 2013.**

En México el sector pesquero abarca el conjunto de actividades que tienen origen en el aprovechamiento de los recursos de la flora y fauna acuáticas, se especializa en la captura y el cultivo de esos recursos, su transformación y comercialización. Es parte del quehacer económico nacional y adquiere vital importancia en la generación de alimentos de alto valor nutritivo, empleo e ingresos económicos para la población, así mismo es una fuente de insumos para la industria alimentaria y de divisas para el país.

El sector está distribuido geográficamente a lo largo de todo el territorio nacional, en un amplio conjunto de regiones pesqueras y acuícolas. Las actividades del subsector primario se ubican en los litorales del país, aguas interiores y en extensas áreas lagunares costeras. Las plantas industriales y de procesamiento del subsector secundario tienden a agruparse en las zonas de concentración de la producción primaria.

La diversidad de procesos productivos que incorpora el sector y su distribución geográfica, en particular los vinculados con la captura y el cultivo, se realizan de forma comunitaria y por medio de técnicas tradicionales, haciendo que el sector sea un importante generador de condiciones promotoras del desarrollo social en ámbitos regionales.

El desarrollo de la acuicultura comercial da inicio en México a principios de los años 70 con la producción de tilapia, carpa y trucha arcoíris. La actividad progresó rápidamente a finales de los años 80 con avances en el cultivo de camarón. Para 1990 la producción era relativamente grande, 5,000 toneladas de tilapia, 780 toneladas de trucha arcoíris, 7,600 toneladas de carpa

**Notas a los Estados Financieros  
INSTITUTO DE ACUACULTURA DEL ESTADO DE SONORA OPD  
Al 31 de Diciembre de 2016**

**EJERCICIO 2016**

común, 600 toneladas de bagre y 4,371 toneladas de camarón blanco del Pacífico (*Litopenaeus vannamei*). Actualmente la industria acuícola ha superado la capacidad productiva de industrias de producción primaria alcanzando crecimientos superiores al 4.5% anual en México.

Para satisfacer las necesidades de una acuicultura en desarrollo en México, es urgente reconsiderar los objetivos de la educación e investigación en acuicultura, ya que la preocupación actual es el de alimentar a nuestra creciente población y se argumenta que se deben focalizar las acciones en el mantenimiento de los ecosistemas para aumentar los rendimientos y la producción.

La acuicultura, como industria de producción primaria, es continuamente discutida de manera optimista, como una estrategia para la sustituir las cada vez más escasas capturas. Esto implica que se considere que la acuicultura contribuirá al suministro global de alimentos en la misma magnitud al incremento de la población.

## **2 NECESIDADES PARA EL DESARROLLO SUSTENTABLE DE LA ACUACULTURA COMPETITIVA EN MÉXICO**

Es de especial relevancia que se establezcan investigaciones enfocadas al desarrollo de biotecnologías que permitan la producción que puedan reemplazar la producción del ecosistema e incrementar la seguridad alimentaria global, así como el incrementar la demanda de otras especies, como las nativas de cada región, como ingredientes de los alimentos acuícolas y que permitan el incremento de la cantidad de proteína disponible para el consumo humano.

En la acuicultura la comercialización, la economía, la viabilidad financiera y el análisis de riesgo, se consideran barreras tecnológicas que están directamente relacionados con la competitividad comercial.

Las tecnologías de innovación que se han identificado y descrito abarcan todos los aspectos de la producción acuícola, incluyendo:

- Selección de especies, desarrollo de reproductores y mejoramiento genético.
- Laboratorio de producción de semilla, maternización y cría de adultos.
- Nutrición, alimentos amigables, buenas prácticas de producción e inocuidad (calidad de producto).
- Diagnóstico de enfermedades y manejo sanitario.
- Diseño de sistemas de producción e ingeniería.
- Establecimiento de estándares ambientales y tratamiento de efluentes.
- Establecimiento de normatividad de regulación en la producción.
- Cosecha, procesamiento primario y valor agregado.

Una acuicultura sostenible y competitiva debe superar numerosos obstáculos técnicos, normativos y económicos para la innovación y el desarrollo comercial, y a pesar de que los grandes retos son la innovación tecnológica y las necesidades de medición, se deberá de considerar el entorno propicio - incluida la simplificación normativa y la estabilidad, la disponibilidad de capital de inversión para empresas de acuicultura, y el entorno político general - para el éxito del desarrollo exitoso de la acuicultura.

En la Tabla II se proporciona un resumen de la regionalización donde se señalan las vocaciones, retos y oportunidades de las pesquerías en cada región:

**Tabla II.** Vocaciones y retos en la pesca y la acuicultura mexicanas por región geográfica.

**Notas a los Estados Financieros**  
**INSTITUTO DE ACUACULTURA DEL ESTADO DE SONORA OPD**  
**Al 31 de Diciembre de 2016**

EJERCICIO 2016

REGIÓN	VOCACIÓN	RETOS Y OPORTUNIDADES
I Pacífico Norte	Pesca comercial (65% del total nacional); productos con valor agregado; pesca deportiva recreativa; acuacultura	Ordenamiento; aseguramiento de calidad e inocuidad; masificación de artes de pesca selectivas de arrastre; planes de manejo en presas; tecnificación de procesos de pelágicos menores (sardina congelada). Exploración de especies objetivo; torneos internacionales de pesca deportiva recreativa; incremento al consumo humano de sardina; maricultura de jurel, cabrilla sardinera, botete, pargo; acuicultivos sustentables; y pesca de profundidad.

#### 4.1 DISTRIBUCIÓN Y CARACTERÍSTICAS DE LOS RECURSOS BIOLÓGICOS.

De acuerdo al Programa Rector de Pesca y Acuacultura 2012 (PRPA, Actualización 2012) la importancia de cubrir las necesidades alimentarias de la población aumenta rápidamente y con ello la necesidad de hacerlo de una manera sustentable. La acuicultura es la actividad de producción de alimentos con mayor crecimiento en el mundo, representa para la industria alimenticia un crecimiento a nivel mundial de alrededor del 10% anual.

En el ámbito económico, la acuicultura representa una actividad de gran importancia al ser fuente de empleo y de divisas, y disminuir el gasto en importación de productos acuícolas. En México la principal industria acuícola es la camaronícola, que hoy produce cerca de 150 mil toneladas anuales, producción sujeta a amenazas por la incidencia de enfermedades y la intensa competencia con el camarón de origen asiático.

Asimismo, en el país los cultivos de tilapia, ostión, almejas, entre otros, cada vez aportan más a la producción acuícola, lo que conlleva a un crecimiento de la actividad, pero a la vez demanda retos de investigación, ordenamiento y sustentabilidad.

Para la consolidación de la acuicultura en el país, es importante la alianza de los sectores productivos, del gobierno y del académico para construir escenarios de mayor competitividad del sector, que respondan a las tendencias y demandas internacionales respecto al desarrollo de una acuicultura sustentable, que considere el equilibrio entre la rentabilidad de la actividad, la generación de empleos, la captación de divisas, la seguridad alimentaria y la conservación del medio ambiente.

En consulta a expertos, productores, académicos y funcionarios del sector, se construyó un árbol de problemas del sector pesquero y acuícola, en el que se establecieron los problemas raíz que son causa del estancamiento del sector pesquero y acuícola en México.

Asimismo, se construyó el árbol de objetivos que concentra la definición de situaciones potencialmente alcanzables para transitar hacia un sector pesquero y acuícola en crecimiento y desarrollo. En el marco de la brecha que existe entre ambos árboles, se analizaron especies con potencial de producción acuícola bajo un esquema de sustentabilidad, determinándose para cada especie particularidades que potencian o limitan su incorporación efectiva a la actividad acuícola del país.

Sobre esta perspectiva de la acuicultura, se presenta a continuación la caracterización acuícola básica de 23 especies con alto potencial acuícola. Para cada especie se describen aspectos biológicos, tecnología de producción, normatividad, estado actual de la competitividad y retos para transitar hacia una producción sustentable.

La información se presenta de forma tal que sea de utilidad, tanto para el sector gobierno encargado de la promoción, el fomento y la regulación, así como para los productores interesados en las oportunidades de negocio y el sector académico que se orienta a la búsqueda de soluciones a problemas reales y potenciales que enfrenta la actividad.

Notas a los Estados Financieros  
**INSTITUTO DE ACUACULTURA DEL ESTADO DE SONORA OPD**  
 Al 31 de Diciembre de 2016

EJERCICIO 2016

**Tabla III.** Estatus biotecnológico de las principales especies con potencial de cultivo.

ESPECIE	REGIÓN	ESTATUS BIOTECNOLÓGICO
Bagre de canal <i>Ictalurus punctatus</i>	TODAS	Disponible
Camarón blanco <i>Litopenaeus vannamei</i>	I, II, III	Disponible en dos ambientes (marino y dulceacuícola)
Pez blanco <i>Mendía estor</i>	V	Disponible

**Notas a los Estados Financieros**  
**INSTITUTO DE ACUACULTURA DEL ESTADO DE SONORA OPD**  
**Al 31 de Diciembre de 2016**

EJERCICIO 2016

**Tabla III.** Estatus biotecnológico de las principales especies con potencial de cultivo (cont...).

ESPECIE	REGIÓN	ESTATUS BIOTECNOLÓGICO
Tilapia/Mojarra	TODAS	Disponible
<i>Oreochromis niloticus</i>		
Langostino	I, II, III	Disponible
<i>Macrobrachium rosenbergii</i>		
Trucha arcoíris	II, III, V	Disponible
<i>Oncorhynchus mikiss</i>		
Mojarra castarrica	II, III	Disponible
<i>Cichlasoma urophthalmus</i>		
Tenguayaca	II, III	Disponible
<i>Petenia splendida</i>		
Cabrilla	I Y II	En desarrollo
<i>Mycteroperca rosácea</i>		
Camarón blanco	I, II, III	Disponible en dos ambientes (marino y dulceacuícola)
<i>Litopenaeus vannamei</i>		
Cobia	III, IV	Disponible
<i>Rachycentron canadum</i>		
Corvina	III, IV	Disponible
<i>Cynoscion othonopterus</i>		
Ostión Japonés – Ostión del Pacífico	I, II, III	Disponible
<i>Crassostrea gigas</i>		
Ostras perleras	I, II	Disponible
<i>Pinctada mazatlanica</i>		
Pargo del Golfo y del Pacífico	I, II	Disponible
<i>Lutjanus campechanus</i>		
Robalo	II, III	En desarrollo
<i>Centropomus undecimalis</i>		
Almeja Hacha (China)	I, II	Disponible
<i>Atrina maura</i>		
Pepino de mar	I, II, IV	Desarrollo avanzado
<i>Isostichopus fuscus</i>		

**III.1.3. SONORA**

El estado de Sonora tiene 1207 Km. de litoral; 33 451 km<sup>2</sup> de mar territorial; 29 411 Km. Plataforma Continental; 51 700 has. de lagunas litorales; y 47 084 has. de embalses.

El cultivo de camarón es la principal actividad acuícola, con la participación de 138 Unidades de Producción Acuícola (UPA), que en el 2013 lograron una producción de 13 430 t.; en el cultivo de moluscos principalmente ostión participaron 31 UPAS, que registraron 369.4 t. en el 2013; el cultivo de peces se encuentra dominado por la tilapia en donde participan 8 (UPAS), donde se logró una producción de 488.7 t.

**Notas a los Estados Financieros  
INSTITUTO DE ACUACULTURA DEL ESTADO DE SONORA OPD  
Al 31 de Diciembre de 2016**

**EJERCICIO 2016**

El estado de Sonora registró un crecimiento promedio anual de 2.5%, en la aportación nacional de producción por acuacultura entre los años 2002 con 20,204 t., y 2009 con 87,168 t., máxima producción histórica registrada en el estado. En los últimos cuatro años la camaricultura ha sido afectada por la mancha blanca (WSSV) y la mortalidad atípica, ocasionando una reducción en la producción de 81,422 t. registradas en el 2009 a 13,430 t. en el 2013.

**Tabla IV.- Recursos naturales para la pesca y la acuacultura en Sonora.**

<b>Recurso Natural</b>	<b>México</b>	<b>Sonora</b>	<b>% del Nacional</b>
Extension del Litoral (Kms.)	11,500	1,207	11
Mar Territorial (Kms. <sup>2</sup> )	231,813	33,451	14
Plataforma Continental (Kms. <sup>2</sup> )	358,000	29,411	8
Lagunas Litorales (Has.)	1,600,000	51,700	3
Embalses (Has.)	882,553	47,084	5
Potencial Pesquero (Ts.)	3,673,000	450,000	12

**Fuente: SAGARPA, 2003.**

**Tabla VI.- Recursos físicos para la pesca y acuacultura en Sonora.**

<b>Recurso físico</b>	<b>Extensión</b>
Superficie Total del Estado	185,430 Kms. <sup>2</sup>
19 Esteros	6,900 Has.
5 Bahías	31,400 Has.
3 Lagunas Litorales	13,400 Has.
Ríos	1,200 Kms.
Diques y Represos (1,400)	10,000 Has.
Ejidos Costeros	49 Has.
Superficie Ejidos	1, 463,832 Has.

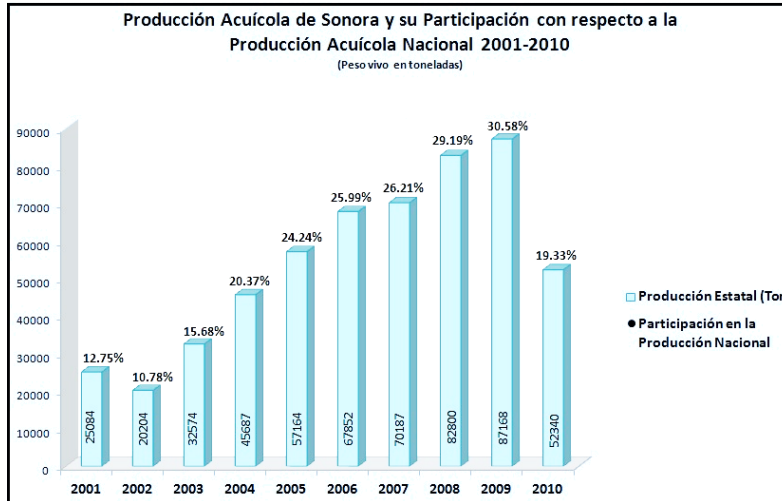
- El sector ocupa una planta laboral de 45 mil personas distribuidas en las distintas fases como la captura 20 mil, industria e industria conexas 15 mil, acuacultura 6,500 y comercio y servicios 4 mil.
- La estructura organizativa del sector cuenta con 265 sociedades cooperativas pesqueras con 18,648 socios distribuidas en:
  - Guaymas (60)
  - Puerto Peñasco-Caborca (38)
  - Huatabampo (51)
  - Bahía de Kino (51)
  - Cajeme-S.I.R.M.-Benito Juárez (43)
  - Golfo de Santa Clara en San Luis Río Colorado (22)
  - Una Asociación Estatal de Acuacultores que cuenta con 147 empresas ó granjas acuícolas de cultivo de camarón.



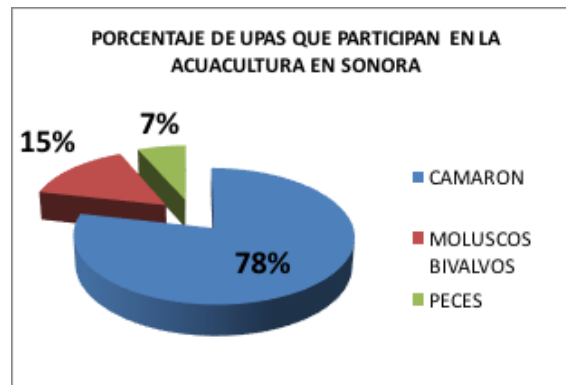
**Notas a los Estados Financieros**  
**INSTITUTO DE ACUACULTURA DEL ESTADO DE SONORA OPD**  
**Al 31 de Diciembre de 2016**

**EJERCICIO 2016**

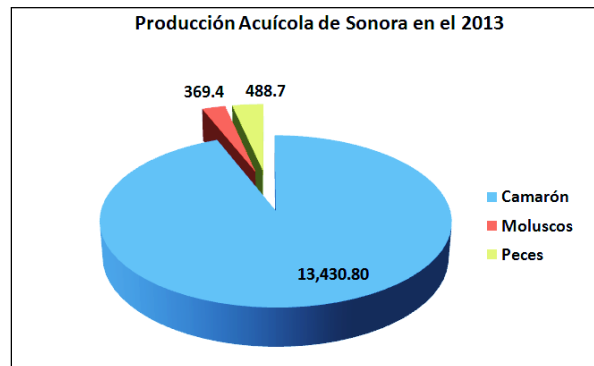
- Dos Cámaras de la Industria Pesquera y Acuícolas (CANAINPESCA) con 163 industriales pesqueros.



**Figura 4.-** Porcentaje de participación de la producción acuícola en Sonora, en la producción nacional en el periodo 2001-2010. Fuente: CONAPESCA- SAGARPA. Anuario Estadístico de Acuicultura y Pesca 2010.



**Figura 5.-** Porcentaje de participación de los principales grupos de especies que se cultivan en Sonora.



**Figura 6.-** Producción acuícola por grupo, registrada en Sonora en el 2013.

**Tabla VII.-** Especies que se cultivan en Sonora, en las modalidades de fomento y comercial.

**Notas a los Estados Financieros**  
**INSTITUTO DE ACUACULTURA DEL ESTADO DE SONORA OPD**  
**Al 31 de Diciembre de 2016**

EJERCICIO 2016

<b>ACUACULTURA COMERCIAL</b>	
<b>Nombre común</b>	<b>Especie</b>
Camarón blanco	<i>Litopenaeus vannamei</i>
Ostión japonés	<i>Crassostrea gigas</i>
Tilapia	<i>Oreochromis niloticus</i>
Trucha arcoiris	<i>Oncorhynchus mykiss</i>
Bagre de canal	<i>Ictalurus punctatus</i>
Madre perla	<i>Pinctada mazatlanica</i>
Callo de árbol (perlas)	<i>Pteria sterna</i>
<b>ACUACULTURA DE FOMENTO</b>	
Ostión del placer	<i>C. corteziensis</i>
Ostión kumamoto	<i>C. zicamea</i>
Almeja chione	<i>Chione fluctifraga</i>
Totoaba	<i>Totoaba macdonaldi</i>
Basa	<i>Pangasus hypophthalmus</i>
Curvina golfina	<i>Cynoscion othonopterus</i>
Rana toro	<i>Lithobates catesbeianus</i>
Jurel	<i>Seriola lalandi</i>

**ESTRATÉGIAS.**

La tasa media de crecimiento de la acuicultura a nivel mundial es del 8.8%, y en la actualidad México presenta una tasa media de crecimiento del 4.5 %. En contraste, el 75% de las pesquerías han alcanzado su máximo rendimiento sostenible. Esta situación no es inesperada, sino que corresponde al supuesto básico de la mayoría de los debates y estudios sobre el futuro del sector pesquero.

Por lo anterior, se muestra un continuo crecimiento de la contribución de la acuicultura al suministro mundial de peces, crustáceos, moluscos y otros animales acuáticos, con fines de alimentación. Este crecimiento sigue siendo más rápido que el logrado en cualquier otro sector de producción de alimentos de origen animal, en todo el mundo.

Específicamente el desarrollo de la acuicultura comercial da inicio en México a principios de los años 70 con la producción de tilapia, carpa y trucha arcoíris. La actividad progresó rápidamente a finales de los años 80 con avances en el cultivo de camarón. Para 1990 la producción era relativamente grande, 5,000 t de tilapia, 780 t de trucha arcoiris, 7,600 t de carpa común, 600 t de bagre y 4,371 t de camarón blanco del Pacífico (*Litopenaeus vannamei*). Hoy por hoy, la industria acuícola ha superado la capacidad productiva de industrias de producción primaria, como la agricultura y la ganadería.

Para satisfacer las necesidades de una acuicultura en desarrollo en México, de conformidad al artículo 27 de la Constitución Política de los Estados Unidos Mexicanos, es urgente reconsiderar los objetivos de la educación e investigación en acuicultura, ya que la preocupación actual es alimentar a nuestra creciente población mundial y se argumenta que se deben focalizar las acciones en el mantenimiento de los ecosistemas para aumentar los rendimientos y la producción. Las pesquerías

**Notas a los Estados Financieros  
INSTITUTO DE ACUACULTURA DEL ESTADO DE SONORA OPD  
Al 31 de Diciembre de 2016**

**EJERCICIO 2016**

proveen, a nivel global, casi el 20% de la proteína animal consumida por el hombre, y la acuicultura, como industria de producción primaria, es continuamente discutida, de manera optimista, como una estrategia para la sustituir las cada vez más escasas capturas. Esto implica, que se considere que la acuicultura contribuirá al suministro global de alimentos en la misma magnitud al incremento de la población.

Es por ello relevante que se establezcan investigaciones enfocadas al desarrollo de biotecnologías que permitan reemplazar la producción del ecosistema e incrementar la seguridad alimentaria global, así como incrementar la demanda de otras especies, especialmente las nativas de cada región, como componentes de los alimentos acuícolas y que permitan el incremento de la cantidad de proteína disponible para el consumo humano.

### **5.1 LÍNEAS DE ACCIÓN EN ACUACULTURA.**

1. Impulso a la **maricultura**.
  - a. Establecimiento de **producción industrial** de semilla y juveniles.
  - b. Conformación de **bancos alternos** de reproductores.
2. Aplicar **enfoques ecosistémicos** al manejo de la acuicultura.
3. Tecnologías de **adaptación al cambio climático**.
4. Programas de **selección de cría** para las especies de importancia comercial y emergente, así como el apoyo de los programas de reproducción actual y la investigación genética.
5. Desarrollo de **dietas de alto rendimiento y rentables** con **fuentes de proteínas alternativas** a la harina de pescado y aceite de pescado.
6. Evaluar los **enfoques pro biótico** para mejorar el crecimiento y salud de los organismos.
7. Mejorar los métodos para la producción en masa para **minimizar o eliminar las interacciones genéticas** entre poblaciones silvestres y cultivadas.
8. Establecer **técnicas de bioseguridad** que permitan reducir, eliminar y controlar los patógenos y contaminantes específicos en los sistemas de producción de algas y mariscos.
9. Proporcionar herramientas prácticas de medición de **productos de calidad** para los procesadores y exportadores de productos de la acuicultura.
10. Desarrollar **productos con valor agregado** o algún otro de calidad superior que permitan la competencia y que se distinguen en el mercado por medio de marcas o etiquetado.
11. Desarrollar y validar modelos de **desempeño ambiental y capacidad de carga**.
12. Uso de operaciones inteligentes, sistemas automáticos de retroalimentación, **redes neuronales**, y el software del sistema de control de las operaciones de cultivo.
13. **Desarrollar modelos bioeconómicos** precisos, flexibles, y fácil de usar que incluyen la sensibilidad y análisis de riesgos, para determinar el tamaño potencial del mercado de productos con valor agregado.
14. Reconsiderar los objetivos de la educación e investigación en acuicultura, focalizando las acciones en el mantenimiento de los ecosistemas para **aumentar los rendimientos y la producción**.
15. Exhaustivo **Análisis de riesgos**.
16. Definición de **planes de negocio** con un amplio análisis económico y financiero, incluido el estudio de la **dinámica del mercado y la incertidumbre**.
17. Establecimiento de un **programa de transferencia tecnológica** formal y vigorosa será necesario para implementar las innovaciones tecnológicas con los productores nuevos y existentes.

## **5.2 NECESIDADES PRIORITARIAS DE INVESTIGACIÓN.**

Algunas de las necesidades de investigación para superar las barreras técnicas son comunes a múltiples plataformas tecnológicas. Por ejemplo, la investigación sobre alimentos que permitan mejorar el desempeño del proceso de cultivo, así como mejorar el desempeño ambiental de la sostenibilidad y el cultivo de peces y camarón de acuicultura será beneficioso independiente de la plataforma tecnológica.

Otras necesidades de investigación son específicas de los sistemas de cultivo en particular. La rentabilidad de la inversión en investigación se puede maximizar mediante la inversión en áreas prioritarias que son relevantes para múltiples plataformas tecnológicas.

Muchas de las áreas tecnológicas que se describen aquí se aplican ampliamente para la acuicultura en general, sin embargo se definen diferentes prioridades para atención de las necesidades específicas de cada zona; dentro de las cuales se deberán de considerar: mejoramiento genético, alimentación y nutrición, gestión de la salud, el control de la reproducción, producción de larvas, el seguimiento y la gestión ambiental, tratamiento de residuos y la ingeniería de sistemas, así como la bioeconomía, calidad del producto entre otras.

El orden de prioridad varía un poco con la plataforma de la tecnología. Un esfuerzo sostenido y coordinado de la investigación, y bien apoyada, será necesario obtener los beneficios de los descubrimientos y el desarrollo tecnológico.

Por lo anterior se han definido temáticas y objetivos de atención para contar con la mejor información científica disponible para el apoyo del sector acuícola, las cuales se describen a continuación:

### **a. Mejoramiento genético.**

La base genética para el crecimiento, la conversión de alimento, resistencia a enfermedades, el rendimiento de procesamiento y otros rasgos de producción, comercialmente importantes, es poco conocida y representa una barrera para el rendimiento de la producción. Programas de cría selectiva debe ser considerado para establecer los rasgos de importancia comercial, especialmente la tasa de crecimiento, la eficiencia de conversión del alimento, y resistencia a enfermedades.

A largo plazo se requieren programas de mejoramiento genético basados en la aplicación de la cría selectiva convencional (selección, cruzamiento, hibridación) con la ayuda de herramientas de genética molecular y otros.

Algunas herramientas moleculares relevantes están disponibles, pero sólo moderadamente bien desarrollada y aplicada a la mejora genética de un número limitado de especies de importancia comercial. Otros instrumentos no han sido aplicados a la mejora genética de especies con potencial comercial.

Sin embargo, otras herramientas especialmente relevantes para la mejora genética de las especies existentes y emergentes con potencial comercial no se han desarrollado. Ejemplos de herramientas moleculares micro satélites son específicos y de un solo nucleótido (SNP marcadores de polimorfismo), micro arreglos de ADN, mapas de caracteres cuantitativos (QTL), bibliotecas de secuencias de expresión (EST) y secuencias de todo el genoma.

Objetivos específicos de los programas de investigación en mejoramiento genético:

- Programas de selección de cría para las especies de importancia comercial y emergente, así como el apoyo de los programas de reproducción actual y la investigación genética.
- Desarrollar nuevas herramientas moleculares y otros para dilucidar la base genética de los rasgos de producción comercialmente importantes (por ejemplo, identificación del origen de los organismos).
- Uso de herramientas moleculares para entender la base genética de la producción de organismos acuáticos.
- Establecimiento de variedades con resistencia a enfermedades.
- Desarrollar métodos para la producción mono sexo (neomachos).

### **b. Nutrición, alimentos y prácticas de alimentación.**

La alimentación en los cultivos acuícolas, típicamente representa la mayor partida de gasto variable. Los alimentos y la nutrición son áreas críticas prioritarias para el cultivo de especies acuáticas, por lo que la identificación y evaluación de las proteínas de la dieta y fuentes de lípidos adecuados como ingredientes alternativos a la harina de pescado y aceite de pescado en alimentos para la acuicultura es una necesidad urgente de investigación.

Adicionalmente existe una necesidad crítica de desarrollar productos de alta eficiencia y amigables con el medio ambiente y que estén optimizados para las especies, la fase de desarrollo y los sistemas de cultivo. Adicionalmente se deberá de realizar esfuerzos de investigación y desarrollo para evaluar los sistemas de alimentación, incluida la alimentación intensiva o sistemas "inteligentes", operados por control.

Específicamente se deberá de atender:

- Mejorar la eficiencia de las fórmulas de los alimentos. Evaluar las dietas con harina de pescado y aceite de pescado de procesamiento de subproductos de pescado. Desarrollar dietas de alto rendimiento y rentables con fuentes de proteínas alternativas a la harina de pescado y aceite de pescado. Evaluar el impacto de los alimentos en términos de "millas de alimentos" y la huella de carbono (es decir, Life-Cycle Assessment).
- Mejorar las dietas que permitan un rendimiento óptimo en sistemas de recirculación.
- Evaluar sustitutos de la harina de pescado.
- Identificar los nutrientes de la harina de pescado no están presentes en otros ingredientes.
- Comprender la relación entre la nutrición de reproductores y calidad de los gametos.
- Mejorar la comprensión de la fisiología digestiva de larvas.
- Mejorar las formulaciones de alimentos que maximizan la eficiencia de la harina de pescado, minimizar la huella ecológica de todos los ingredientes, y maximizar la contribución de los sólidos en suspensión (biofloc) al crecimiento de los organismos acuáticos.

### **c. Manejo sanitario.**

El confinamiento a alta densidad y otros factores de estrés ambientales, control débil sobre el tipo y la densidad de los patógenos y las opciones limitadas para el control de enfermedades práctica son factores que hacen que el manejo sanitario y control de enfermedades sea un eje de atención en la acuicultura.

Esta área es una prioridad para todas las plataformas tecnológicas; el papel, de los factores estresantes comunes o combinaciones de los factores de estrés en los sistemas de producción acuícola, sobre la inmunidad y la salud de los organismos en cultivo es poco conocido. Además, la comprensión de la base genética de la relación entre la inmunidad y la salud es deficiente.

Los pro bióticos e inmunoestimulantes representan alternativas a los antibióticos, pero la realización de todo el potencial de estos materiales requiere investigación adicional para entender los mecanismos subyacentes que influyen en la eficacia. Sin embargo es necesario establecer protocolos y normas para la aplicación práctica de estos materiales.

El desarrollo de nuevas vacunas, en particular los dirigidos a las enfermedades emergentes, requiere de un esfuerzo de investigación en inmediato plazo. Nuevas herramientas y aplicaciones de las ya existentes son necesarias para controlar los patógenos y los brotes de enfermedades en sistemas de producción acuícola, incluyendo las áreas potenciales.

Los efectos de los métodos de criaderos de larvas, nutrición y calidad del agua en la salud de juveniles cultivados requieren un esfuerzo adicional de investigación. Finalmente, la evaluación y el perfeccionamiento de los protocolos de bioseguridad para evitar la entrada de agentes patógenos en las instalaciones de acuicultura son necesarios.

Los principales temas de atención en los programas de investigación en manejo sanitario para los sistemas de producción son:

**Notas a los Estados Financieros  
INSTITUTO DE ACUACULTURA DEL ESTADO DE SONORA OPD  
Al 31 de Diciembre de 2016**

**EJERCICIO 2016**

- Desarrollar de pruebas de diagnóstico, en tiempo real, de patógenos importantes de especies de importancia comercial. Desarrollar pruebas de campo de los indicadores de estrés y otras medidas de condición.
- Desarrollar y evaluar herramientas y técnicas de diagnóstico rápido para la evaluación de los agentes patógenos.
- Identificar la base genética de la salud de los organismos acuáticos.
- Desarrollar herramientas de diagnóstico sensibles para medir el estrés de los organismos acuáticos.
- Evaluar los enfoques pro bióticos para mejorar el crecimiento y salud de los organismos acuáticos y mejorar la comprensión de los mecanismos subyacentes relacionadas con la producción.
- Mejorar la comprensión de los factores que afectan la salud y que permitan una evaluación rápida del estrés.
- Establecer protocolos estándares de bioseguridad, incluida la vigilancia de patógenos y de los sistemas de control de enfermedades.

**d. Control reproductivo.**

El control de la reproducción para lograr consistente durante todo el año, el desove y la producción de alta calidad de los gametos y larvas son áreas prioritarias para los organismos acuáticos. La identidad y la función de los estímulos naturales de desove y las feromonas en la reproducción requieren de mayor investigación. El eje endocrino-reproductivo debe ser mejor entendido para permitir el desove previsible inducido. Se requiere investigación adicional para evaluar el papel de la nutrición de reproductores en el número y calidad de los gametos y la descendencia. Para los organismos acuáticos, las técnicas de producción en masa de manera fiable, se traducirá en el aislamiento reproductivo de las poblaciones cultivadas a partir de poblaciones silvestres deben ser desarrollados y evaluados.

Para éste programa los principales temas de importancia son:

- Mejorar los métodos para la producción en masa para minimizar o eliminar las interacciones genéticas entre poblaciones silvestres y cultivadas.
- Crear herramientas para evaluar la maduración y el rendimiento potencial de reproducción en reproductores.
- Mejorar la comprensión de la regulación endocrina de la reproducción y desove.
- Establecer protocolos y técnicas para evaluar consistentemente durante todo el año la producción de juveniles.
- Optimizar la calidad y la oferta de los gametos.
- Comprender la relación entre la nutrición de reproductores y calidad de los gametos.
- Mejorar el rendimiento de los reproductores a través de cada especie, programas de cría selectiva.

**e. Producción de larvas y juveniles.**

Todos los sistemas de producción requieren de la producción de juveniles en criaderos, aunque en México algunas especies basan su producción en un grado variable en el reclutamiento natural. Sin embargo en un inmediato plazo la acuicultura, en México, requerirá la producción industrial de juveniles sanos con potencial de alto rendimiento.

Las tecnologías de los laboratorios de producción deberán ser diseñadas de tal manera que se considere reducir la variabilidad de la producción y para permitir la producción controlada bajo condiciones diversas. Cabe aclarar que las instalaciones para el mantenimiento de reproductores, planta de incubación, y cría deben ser establecidas, utilizando tecnologías basadas en sistemas de recirculación para satisfacer la creciente demanda de larvas y juveniles. Las pruebas estandarizadas de estrés son necesarias para medir la calidad juvenil.

Adicionalmente es necesario realizar investigación para comprender mejor la fisiología digestiva de larvas y dietas larvales, incluyendo alimentos vivos y micro dietas. También se necesita investigación para mejorar la comprensión de los requisitos físicos específicos de la especie (por ejemplo, agua, luz) para la cría de larvas.

Para lo anterior los temas de mayor relevancia son:

**Notas a los Estados Financieros  
INSTITUTO DE ACUACULTURA DEL ESTADO DE SONORA OPD  
Al 31 de Diciembre de 2016**

**EJERCICIO 2016**

- Establecer la capacidad de monitoreo, en tiempo real, del estado larval y juvenil, la calidad del alimento vivo, y la bioseguridad en los criaderos.
- Evaluar la calidad del agua.
- Establecer técnicas de bioseguridad que permitan reducir, eliminar y controlar los patógenos y contaminantes específicos en los sistemas de producción de algas y mariscos larvas.
- Establecer técnicas para contar alevines en stock.
- Establecer estándares para evaluar la calidad de alevines.
- Identificar los procesos óptimos para la transferencia de los alevines a las jaulas de producción.
- Establecer criterios especie-específicos de los parámetros físicos, químicos y biológicos para la producción de juveniles.
- Establecer normas para la calidad de las larvas y juveniles.
- Mejorar micro dietas para reemplazar los alimentos vivos, junto con el apoyo a los regímenes de pro bióticos.
- Aumentar el nivel de automatización de cría (por ejemplo, en el depósito de recuento y clasificación, limpieza de tanques, la etapa específica de la cosecha, etc.)

**f. Inocuidad y calidad del producto.**

La seguridad alimentaria no es sólo una prioridad fundamental sino que deberá de ser congruente con procesos específicos de producción y comercialización de todos los productos acuícolas. La mayoría de los organismos producidos por acuicultura se comercializan crudos para su consumo; sin embargo se deberá de considerar que si éstos se encuentran contaminados con patógenos que importancia para el hombre, puede ser un serio impedimento a la expansión de los mercados de consumo. Otras áreas de preocupación son las biotoxinas, bacterias y otras. Métodos sensibles y normalizados, y de alto rendimiento, son necesarios para permitir la expansión de las pruebas para detectar contaminantes microbianos, pesticidas orgánicos e inorgánicos y productos químicos, residuos de fármacos antibióticos y contaminantes.

Las herramientas más rápidas y rentables son necesarias para detectar floraciones de algas nocivas y sus toxinas y la presencia de patógenos humanos en los organismos acuáticos y las aguas naturales que están por encima de los umbrales de seguridad. Además, existe la necesidad de definir las normas de seguridad y los umbrales de acción con respecto a los patógenos microbianos y desarrollar las herramientas para el análisis de riesgos.

Ante la falta de pruebas para patógenos específicos, existe una necesidad de establecer indicadores que pueden servir como medidas sustitutas de patógenos inocuidad de los alimentos que son difíciles de detectar y medir directamente. En conjunto, estas pruebas servirán de base para asegurar a los consumidores sobre la seguridad de los productos de la acuicultura y proporcionar una ventaja comercial competitiva a los productores bajo la supervisión estricta normativa de seguridad alimentaria. En el ámbito de la calidad del producto, las pruebas son necesarias para la calidad nutricional. Las pruebas para identificar organismos producidos por acuicultura pueden ayudar en la trazabilidad del producto, la marca de mercado, programas de certificación, y diferenciar cultivado a partir de poblaciones silvestres.

Los objetivos específicos de los programas de investigación en materia de seguridad alimentaria y calidad de los productos son:

- Desarrollar y perfeccionar los métodos de prueba rápida para la detección de patógenos humanos, biotoxinas marinas y contaminantes ambientales en agua y productos de la acuicultura.
- Establecer normas uniformes para las enfermedades, toxinas, contaminantes o umbrales.
- Establecer indicadores para la detección de patógenos.

**Notas a los Estados Financieros  
INSTITUTO DE ACUACULTURA DEL ESTADO DE SONORA OPD  
Al 31 de Diciembre de 2016**

**EJERCICIO 2016**

- Proporcionar herramientas prácticas de medición de productos de calidad para los procesadores y exportadores de productos de la acuicultura.
- Desarrollar productos con valor agregado o algún otro de calidad superior que permitan la competencia y que se distinguen en el mercado por medio de marcas o etiquetado.

**g. Desempeño ambiental e impacto.**

El seguimiento y gestión de los impactos ambientales de la acuicultura son áreas de alta prioridad. Son necesarias herramientas costo-efectivas para demostrar el cumplimiento de los permisos de descarga. La investigación es necesaria para evaluar las interacciones entre la acuicultura y el medio ambiente; en particular, los enfoques convencionales son necesarios para evaluar la capacidad de carga ambiental de las zonas de cultivo locales durante la evaluación preliminar del sitio.

Adicionalmente se necesita investigación para evaluar los efectos ambientales, de prácticas agrícolas, sobre los sistemas de cultivo. Algunos de los impactos ambientales específicos y fuentes de riesgo que requieren investigación incluyen los impactos bentónicos y la remediación del sitio, la transferencia de enfermedades entre poblaciones silvestres y cultivadas, y el efecto del escape de organismos cultivados al medio natural y su interacción con las poblaciones silvestres.

Los sistemas terrestres representan diferentes tipos de impactos ambientales que pueden necesitar ser monitoreados y administrados, tales como el consumo de energía y eliminación de residuos. El desempeño ambiental debe ser evaluado en términos de indicadores de sostenibilidad estandarizados.

Los objetivos específicos de los programas de investigación en gestión ambiental para la acuicultura son:

- Caracterizar el efecto de los métodos de la agricultura sobre el medio ambiente, indexados a sitios de referencia.
- Desarrollar y evaluar métodos mecanizados de cosecha para aumentar la eficiencia en la gestión, reducir los costos de mano de obra, y minimizar los impactos ambientales.
- Desarrollar bases de datos estándar con referencias geográficas y de relación que integran el monitoreo ambiental con los datos de producción de moluscos para el seguimiento de pies de cría y cultivo de larvas a través de la producción y de la cadena productiva.
- Desarrollar formas rentables para evaluar los sitios y evaluar el desempeño ambiental de la acuicultura que puede predecir el potencial de impactos adversos (por ejemplo, la transferencia de bentos, enfermedades o escape de organismos) y los efectos benéficos (por ejemplo, la creación de hábitats, el aumento de la biodiversidad).
- Evaluar la adecuación de los indicadores de fácil medición de los efectos ambientales de la acuicultura en el medio ambiente.
- Desarrollar y validar modelos de desempeño ambiental y capacidad de carga.

**h. Ingeniería de sistemas y sistemas de soporte.**

Algunos sistemas acuícolas serán de condiciones intensivas, por lo que dependen cada vez más de consideraciones de desarrollo tecnológico para la ingeniería de soporte de vida y los servicios de tratamiento de residuos, la mecanización de las operaciones de gestión y reducción de riesgos. La investigación es necesaria para mejorar la biofiltración y la tecnología de tratamiento de residuos.

Por otro lado se deberán esclarecer las especificaciones de diseño para el tratamiento de residuos y los sistemas sustentadores de la vida según la especie y la fase de desarrollo. La investigación fundamental sobre los procesos microbianos y su relación con la calidad del agua y el rendimiento de los cultivos objetivo también es necesaria. Establecimiento de métricas para evaluar los cambios en la eficiencia del uso de recursos biológicos y la huella ecológica puede orientar las mejoras de gestión que mejoren la competitividad de la producción.



**Notas a los Estados Financieros  
INSTITUTO DE ACUACULTURA DEL ESTADO DE SONORA OPD  
Al 31 de Diciembre de 2016**

**EJERCICIO 2016**

En general, las necesidades de ingeniería son específicas para el sistema de cultivo, las especies, el sitio y las instalaciones. Estos son los objetivos específicos de los programas de investigación en ingeniería:

- Mejorar la tecnología de producción de semilla y la maternización, así como las técnicas de cultivo.
- Mejorar la mecanización o automatización de la exclusión de depredadores/competidores, el control de la contaminación biológica u otras durante la engorda.
- Desarrollar tecnología que permita dar valor agregado, transportar y establecer técnicas de almacenamiento para mantener la calidad de los productos y la seguridad alimentaria y reducir la huella ecológica.
- Evaluar y desarrollar nuevos materiales para el diseño y construcción de artes de cultivo.
- Establecer los criterios y estándares de desempeño para las tecnologías de contención.
- Desarrollar sistemas operados a distancia (por ejemplo, la alimentación, control de la contaminación biológica, entre otras).
- Desarrollar sistemas genéricos automatizados de vigilancia y control de las operaciones de gestión de los sistemas, en especial la alimentación, evaluación de biomasa y el control de la contaminación biológica para mantener un ambiente óptimo para la producción.
- Uso de operaciones inteligentes, sistemas automáticos de retroalimentación, redes neuronales, y el software del sistema de control de las operaciones de cultivo.
- Evaluar sistemas alternos de generación de energía.
- Mejorar la eficiencia energética, la rentabilidad, y la bioseguridad de soporte de vida, biofiltración, y la tecnología de tratamiento de residuos.
- Optimizar las comunidades microbianas y los procesos para maximizar la eliminación de residuos y reutilización de agua, y la eficiencia del apoyo pro biótico.
- Mejorar la eficiencia del sistema energético, en particular para mantener la temperatura del agua.
- Establecer normas y especificaciones para el tratamiento y eliminación de residuos, y los sistemas de soporte de vida.
- Desarrollar sistemas genéricos de producción y el estándar adecuado para el cultivo de especies.
- Aumentar el nivel de automatización del sistema, en particular para las operaciones rutinarias de cría.
- Mejorar la eficiencia y el costo-efectividad de la tecnología de soporte de vida.
- Desarrollar y evaluar métodos de cultivo para manejar o controlar la estructura de la comunidad microbiana, la abundancia y actividad.
- Mejorar los métodos para recoger, deshidratar, digerir y eliminar los residuos sólidos.
- Mejorar los métodos de desnitrificantes, desalinización y tratamiento de agua para recuperar los minerales para su reutilización.

#### **i. Bioeconomía y comercialización.**

Un mejor entendimiento del desempeño bioeconómico de los sistemas de producción acuícola que se necesitan para estimular la inversión. El análisis bioeconómico y financiero a nivel de empresa o establecimiento requerido, en donde se considere la estimación de los requerimientos de capital y costos de producción, el rendimiento de la inversión y la tasa interna de retorno. Los modelos también incluyen la sensibilidad, flujo de caja, y un análisis integral de riesgos. Planes genéricos de negocio y auditorías económicas para la acuicultura de cada sistema deberán ser usados para orientar las prioridades de investigación en las áreas que son importantes para reducir los riesgos y maximizar los resultados económicos.

El análisis del mercado debe incluir la estimación de la oferta y la demanda, el análisis de las cadenas de suministro, la evaluación del mercado, la valoración de las actitudes y percepciones del consumidor hacia los productos del mar cultivados. También se debe determinar el potencial de las estrategias de mercado que pueden aumentar la demanda de productos del mar cultivados como la clasificación, la marca, el etiquetado, la certificación y el valor agregado.

Si bien existe una necesidad general del estudio de la bioeconomía y la investigación de mercados para todos los sistemas de cultivo especie específicas, se deberán de considerar lo siguiente:

- Desarrollar modelos bioeconómicos precisos, flexibles, y fácil de usar que incluyen la sensibilidad y análisis de riesgos.
- Aplicar estudios para determinar el tamaño potencial del mercado de productos con valor agregado.

#### **j. Control del biofouling.**

La colonización de los sistemas de cultivo con organismos de incrustación biológica puede reducir el crecimiento y la supervivencia de los organismos cultivados y con ello aumentar el riesgo de fallo de los sistemas. Es necesario realizar investigaciones sobre las tecnologías y métodos de gestión para el control de la contaminación biológica en la acuicultura, especialmente para los sistemas de cultivo con exposición directa (jaulas). La mejora adicional de material no tóxico y resistente la formación de incrustaciones y revestimientos que se necesita. Alternativamente, los limpiadores automáticos netos y operados remotamente son necesarios para controlar la contaminación biológica en el cultivo.

#### **a. Clasificación de Áreas Prioritarias Específicas.**

Las áreas que requieren de investigación y desarrollo para cada plataforma tecnológica se priorizan en función de tres criterios:

- 1. Factibilidad.** Una evaluación de la potencial (técnicos, científicos, etc.) para la superación de las barreras tecnológicas ¿Cuál es técnicamente factible? ¿Qué se puede lograr a través de la investigación? ¿Qué tan difícil es superar la barrera?
- 2. Importancia / relevancia / urgencia.** ¿Cuán apremiante es la necesidad? ¿Qué tan importante para el éxito general es superar esa brecha en particular?
- 3. Impacto socioeconómico.** Las proyecciones de los beneficios esperados y las consecuencias, tanto económicas como no económicas. ¿Son los resultados de aplicación general o centrada casi exclusivamente? ¿Cuál es la rentabilidad relativa de la inversión realizada para superar una brecha?

Las prioridades se describen en términos de los objetivos más importantes de la zona, con especial énfasis en las necesidades de medición. Las áreas se enumeran por orden de mayor a menor prioridad. En la mayoría de los casos, las áreas indicadas son visto como críticas, las necesidades más prioritarias que hay que abordar en el corto y mediano plazo.

## **6. ACCIONES NECESARIAS.**

### **6.1. FINANCIAMIENTO.**

Una limitación importante para la mejora de la competitividad técnica de la acuicultura en México es la falta de visión a largo plazo y la mala coordinación de los sectores privados, estatales, federales y de las actividades de investigación e infraestructura.

Esta barrera se puede abordar a través de la planificación estratégica y la coordinación entre los organismos pertinentes. La planificación estratégica se puede utilizar para obtener fondos en zonas deseadas y mejorar la probabilidad de éxito con la realización de las oportunidades de financiamientos competitivos.

La investigación generalmente se realiza, en gran parte, con el apoyo de una matriz fragmentada de programas de subsidios a corto plazo. Aunque el aumento a largo plazo en los niveles de financiamiento se puede mejorar la competitividad de la acuicultura, un uso más eficiente de los fondos existentes y carteras limitadas para resolver problemas prácticos que son relevantes para las necesidades de desarrollo de la acuicultura comercial también es necesario.

El financiamiento de la investigación en la acuicultura y el desarrollo, incluidos los proyectos de demostración, requiere coherencia, la continuidad, la integración y evaluación de costo-efectividad para asegurar el éxito y atraer compromiso a largo plazo por parte del sector privado.

Los programas disponibles también debe ser promovido al sector de la acuicultura comercial para fomentar la investigación de las actividades más adecuadas para el desarrollo de la actividad. El esfuerzo de investigación se debe aplicar con el objetivo que permita la comprensión de los efectos en toda la cadena de suministro, por ejemplo: ¿cómo los resultados de la investigación implementada en la producción afectará a la calidad del producto y el valor de mercado?

## **6.2. PERSONAL CALIFICADO.**

Actualmente la acuicultura requiere de personal calificado para administrar y operar las instalaciones de producción, así como el contar con científicos capacitados para la formación de personal universitario y especialistas que trabajen en los laboratorios de investigación.

La acuicultura compite con la agricultura y otros sectores de la economía para los servicios de personas con habilidades y experiencia deseables, que enfatizan las habilidades prácticas deseadas para el empleo en instalaciones acuícolas de producción; por lo que es de especial relevancia generar apoyos que permitan el establecimiento de programas de capacitación en los centros de investigación o de producción operados por universidades, agencias gubernamentales o empresas de acuicultura.

## **6.3. TRANSFERENCIA TECNOLÓGICA.**

Un programa de transferencia tecnológica formal y vigoroso será necesario para implementar las innovaciones tecnológicas con los productores nuevos y existentes.

La eficacia de cualquier programa de transferencia dependerá, en parte, de la demostración de tecnologías a una escala comercial apropiada para fomentar la adopción a escala comercial así como los programas de verificación de rendimiento que permitan la evaluación y demostración con productores cooperantes y que permitan acelerar la transferencia de tecnología.

## **6.4. IMPLEMENTACIÓN.**

El sector acuícola requerirá del conocimiento generado por la investigación y el desarrollo de tecnologías para complementar y ampliar el conocimiento actual de sistemas de producción acuícola. En algunos casos, las brechas tecnológicas se superarán con nuevos conocimientos o herramientas y en otros casos serán tratados por el éxito de la demostración en la aplicación y la integración de los conocimientos existentes o herramientas.

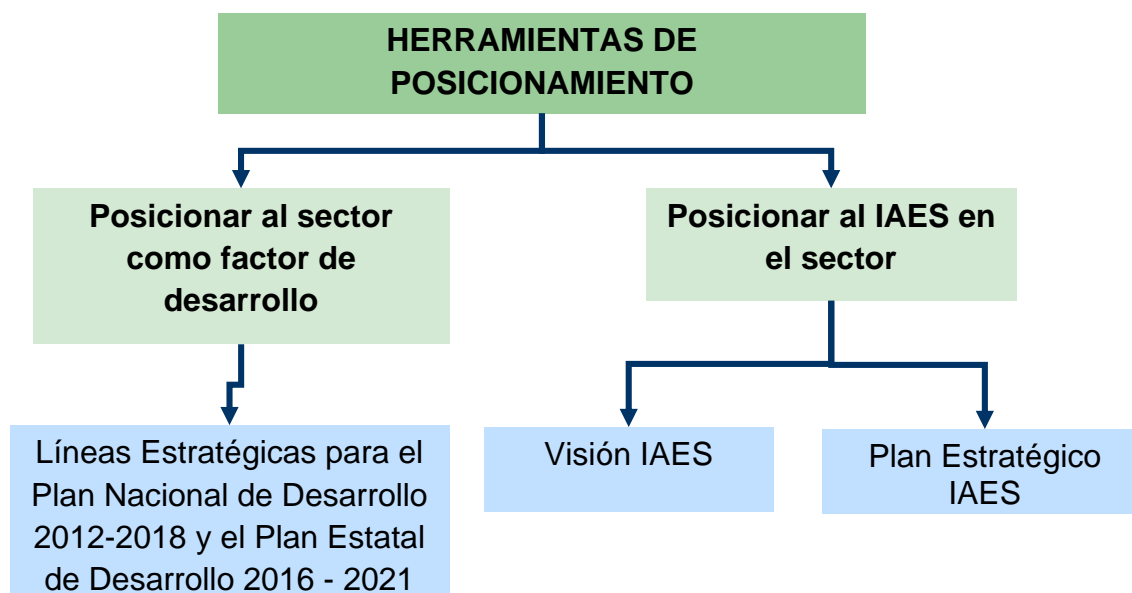
La superación de las barreras técnicas permitirán aumentar la eficiencia y eficacia de la producción sin embargo se requiere una solución de problemas de manera integral, reconociendo las interrelaciones entre las áreas de investigación y en todas las disciplinas. Por lo tanto, estos problemas se resuelven mejor sistemáticamente por equipos de investigadores, cada uno con competencias complementarias para hacer frente a los componentes de las barreras técnicas. Este enfoque puede aumentar el valor de las inversiones en investigación. Una auditoría del sistema económico puede identificar las áreas de mayor riesgo o mayor retorno económico y el impacto. El análisis económico es un componente crítico para orientar las prioridades de investigación y evaluación de la relación costo-eficacia de las inversiones en investigación y desarrollo.

En general, la capacidad para hacer frente a las barreras técnicas deberá de basarse en la interrelación entre los diversos sectores que intervienen en la producción acuícola y deberá estar basado en la investigación y la extensión comunitaria, asistido por los productores comerciales. Sin embargo, las alianzas con colegas internacionales sobre temas de interés mutuo puede incrementar la competitividad de la acuicultura en México.

## **7. HERRAMIENTAS DE POSICIONAMIENTO ESTRATÉGICO.**

El diagnóstico histórico y coyuntural del IAES, así como el inicio de una nueva administración gubernamental obligan a un replanteamiento del posicionamiento estratégico del IAES en tres sentidos:

1. Posicionar al sector acuícola y pesquero como un factor central en el desarrollo económico y el bienestar de la población.
2. Generar una visión estratégica del IAES que corresponda al objetivo de construir un IAES para el siglo XXI.
3. Insertar al IAES como un actor central dentro del sector, con base en sus aportaciones de investigación y generación de información.



### 7.1 LÍNEAS ESTRATÉGICAS PARA EL PLAN NACIONAL DE DESARROLLO.

Considerando que los profundos cambios de la sociedad inciden directamente en el sector pesquero y acuícola, así como en el posicionamiento de la pesca y la acuicultura entre los factores que contribuyen a alcanzar un desarrollo sustentable y con equidad,

Considerando el urgente fortalecimiento del sector pesquero y acuícola mediante el incremento sustancial al presupuesto y al manejo del mismo por los diversos organismos relacionados con el sector,

Considerando la importancia del sector pesquero y acuícola en el fortalecimiento de la soberanía alimentaria y política mediante el fomento de la participación y cooperación intersectorial de los tres niveles de gobierno, del sector académico, de los productores pesqueros y de la sociedad en su conjunto,

Considerando la creciente importancia del cuidado del medio ambiente en la opinión pública mundial y del manejo sustentable de todos los recursos naturales,

Considerando la necesidad de insertar al sector pesquero y acuícola en la exigente dinámica de los mercados globales y de la necesaria modernización de la planta productiva y de comercialización nacionales, proponemos:

#### 1. Recursos para la alimentación.

Aprovechar de manera sustentable el potencial de los recursos pesqueros y acuícolas que permitan ofertar alimentos accesibles, con calidad nutricional, inocuos y con valor agregado, para contribuir a elevar la calidad alimentaria de los mexicanos.

#### 2. Regulación de la actividad acuícola y pesquera.

**Notas a los Estados Financieros  
INSTITUTO DE ACUACULTURA DEL ESTADO DE SONORA OPD  
Al 31 de Diciembre de 2016**

**EJERCICIO 2016**

---

Regular la actividad pesquera y acuícola, con base en las buenas prácticas de producción y manejo, para asegurar la sustentabilidad de los recursos en el marco de la diversidad regional.

**3. Transferencia tecnológica.**

Impulsar la transferencia tecnológica desarrollada por instituciones y organizaciones enfocadas a la actividad pesquera y acuícola, para lograr beneficios que incrementen la productividad, la rentabilidad y la competitividad de ambos sectores.

**4. Generación de empleos.**

Promover la generación de empleos directos e indirectos, fortaleciendo las cadenas productivas en la actividad pesquera y acuícola que eleven la calidad de vida de las comunidades rurales.

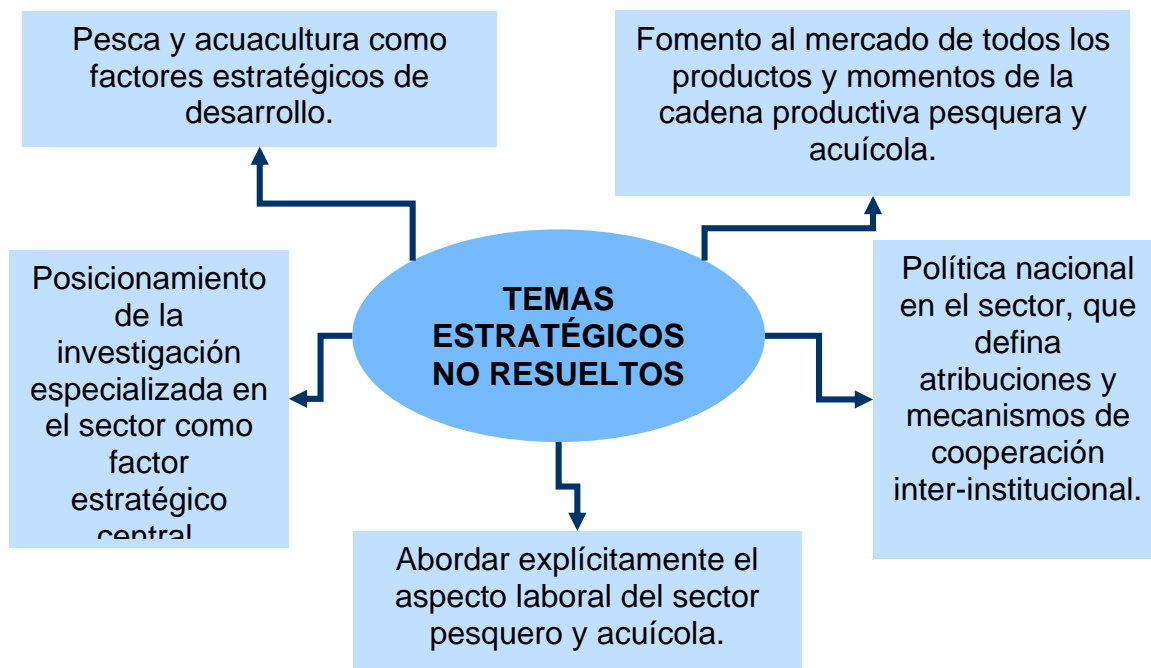
**5. Reducción de la pobreza.**

Impulsar la inversión pública y privada para el fomento de la actividad pesquera y acuícola, acorde a las necesidades de las regiones para contribuir a la disminución de la desigualdad y de los índices de pobreza.

**6. Reconversión productiva.**

Definir e implementar líneas de acción para la reconversión productiva del sector pesquero, enfocadas a recursos con alto grado de explotación, con periodos de inactividad, con grados de deterioro, considerando en todos los casos las particularidades regionales.

Por lo anterior se establece que las Líneas Estratégicas del sector para su posicionamiento dentro del PND se establecen en áreas que se perciben como centrales para el sector pesquero y acuícola, así como para el IAES dentro del sector:



Con base en lo anterior el IAES busca dar respuesta a los temas anteriores, así como a los retos coyunturales presentados por el sector del NW de México:



## 8. VISIÓN Y PLAN ESTRATÉGICO.

**Notas a los Estados Financieros  
INSTITUTO DE ACUACULTURA DEL ESTADO DE SONORA OPD  
Al 31 de Diciembre de 2016**

**EJERCICIO 2016**

Una visión de futuro para el IAES y la definición de un Plan Estratégico para el posicionamiento del IAES dentro del sector acuícola constituyen una respuesta a dos aspectos de especial relevancia:

- La concepción de una visión de futuro para el IAES y el trazado de una ruta crítica posible para su consecución.
- La identificación de objetivos a los temas centrales dentro del sector pesquero y acuícola (i.e. PED 2016 – 2021) en los que las acciones del IAES son esenciales.

## **8.1 VISIÓN DE FUTURO.**

### **Visión IAES**

El IAES es una Entidad comprometida en fomentar e impulsar al sector social y privado de Sonora para su desarrollo y crecimiento económico a través de la Acuicultura; con la finalidad de mantener a la entidad a la vanguardia en esta actividad productiva fundamental.

## **8.2 PLAN ESTRATÉGICO.**

La visión de futuro está asociada estrechamente con la definición de un Plan Estratégico que permita al IAES transitar efectivamente hacia las potencialidades identificadas. De este modo, se construyó un plan estratégico, cuya versión final contiene los siguientes componentes:

- 1. Objetivo Principal.** Promover los cultivos acuáticos como alternativa de desarrollo regional, impulsando la investigación, producción, capacitación y asistencia técnica, así como la distribución de todos aquellos complementos y satisfactores que la actividad acuícola requiere para su desarrollo integral.

- 1.1 Objetivo General.** Coadyuvar a la definición de políticas en el ámbito del desarrollo pesquero y acuícola para la óptima administración de los recursos acuícolas.

- 1.1.1 Objetivo Específico.** Aportar elementos para la creación y o adecuación de las estrategias de aprovechamiento, manejo y ordenamiento de la acuicultura en el Noroeste de México.

- 1.2 Objetivo General.** Proponer y formular los elementos técnicos con base en la normatividad federal para implementar el ordenamiento acuícola.

- 1.2.1 Objetivo Específico.** Otorgar lineamientos a la autoridad para el manejo de sistemas acuícolas.
- 1.2.2 Objetivo Específico.** Coadyuvar en la definición del estatus de los principales de los sistemas acuícolas.
- 1.2.3 Objetivo Específico.** Proponer mejoras para la eficiencia de los sistemas acuícolas.
- 1.2.4 Objetivo Específico.** Brindar asesoría técnica a la autoridad de los tres órdenes de gobierno para dar respuesta y atención a las demandas de los productores y otros involucrados en materia de acuicultura.

- 1.3 Objetivo General** Promover y desarrollar tecnologías que permitan incrementar el valor agregado de los productos acuícolas (post captura y transformación) para un mejor aprovechamiento y beneficio socioeconómico.

- 1.3.1 Objetivo Específico 1.3.1** Validar y transferir tecnología adecuada a las necesidades del sector, acordes con los planes de desarrollo regional.

**Notas a los Estados Financieros  
INSTITUTO DE ACUACULTURA DEL ESTADO DE SONORA OPD  
Al 31 de Diciembre de 2016**

**EJERCICIO 2016**

**1.3.2 Objetivo Específico 1.3.2** Promover la asistencia e incubación tecnológica.

**1.3.3 Objetivo Específico 1.3.3** Promover la inserción de programas de calidad total en los sistemas de producción.

**1.4 Objetivo General.** Impulsar la investigación científica y tecnológica para desarrollar, mantener y recuperar la acuacultura minimizando el impacto sobre el ecosistema.

**1.4.1 Objetivo Específico.** Desarrollar e implementar el enfoque de ecosistemas para el manejo de los recursos acuícolas.

**1.4.2 Objetivo Específico.** Impulsar la investigación científica y tecnológica enfocada a resolver la problemática del sector acuícola.

**1.4.3 Objetivo Específico.** Desarrollar nuevas alternativas acuícolas con un aporte tecnológico que permita minimizar el impacto al ecosistema.

**1.5 Objetivo General.** Coadyuvar en la definición de la política pública de investigación acuícola.

**1.5.1 Objetivo Específico.** Definir las líneas científicas y tecnológicas de los recursos acuícolas.

**1.5.2 Objetivo Específico.** Coordinar la generación de información científica y técnica para el aprovechamiento sustentable de los recursos acuícolas.

**1.5.3 Objetivo Específico.** Identificar y atender las necesidades y prioridades de investigación científica y tecnológica en vinculación con el sector acuícola.

**1.6 Objetivo General.** Fortalecer la vinculación para ampliar la capacidad de respuesta de la investigación y desarrollo tecnológico de las actividades acuícola.

**1.6.1 Objetivo Específico.** Participación en los comités y subcomités estatales, nacionales y municipales.

**1.6.1 Objetivo Específico.** Realizar proyectos de investigación mediante acuerdos y convenios de colaboración y/o coordinación.

**1.7 Objetivo General.** Desarrollar la investigación social y económica de los componentes y efectos de las actividades productivas.

**1.7.1 Objetivo Específico.** Identificar las diferencias regionales de las actividades productivas.

**1.7.2 Objetivo Específico.** Evaluar la rentabilidad de las actividades acuícolas.

**1.7.4 Objetivo Específico.** Realizar estudios de mercado.

**2. Objetivo Principal.** Contar con un Instituto de Acuicultura del Estado de Sonora (IAES) con capacidad y suficiencia para coordinar y desarrollar la investigación acuícola.

**2.1 Objetivo General.** Desarrollar una estructura institucional adecuada a las necesidades de investigación.

**2.1.1 Objetivo Específico.** Actualizar el marco laboral.

**2.2.2 Objetivo Específico.** Generar el catálogo institucional de puestos y funciones para el personal académico y administrativo.

**2.2.3 Objetivo Específico.** Adecuar el estatus jurídico.

**2.2.4 Objetivo Específico.** Adecuar la estructura organizativa.

**2.2.5 Objetivo Específico.** Adecuar la suficiencia de recursos humanos y financieros

**2.2 Objetivo General.** Implementar políticas para el desarrollo profesional del personal.

**2.2.1 Objetivo Específico.** Implementar un programa de capacitación, actualización y superación académica.

**2.2.2 Objetivo Específico.** Implementar un programa de incentivos a la productividad.

**2.3 Objetivo General.** Consolidación de grupos de investigación.

**2.4 Objetivo General.** Implementación de estrategias para la captación de suficientes recursos financieros.



**Notas a los Estados Financieros  
INSTITUTO DE ACUACULTURA DEL ESTADO DE SONORA OPD  
Al 31 de Diciembre de 2016**

**EJERCICIO 2016**

**9. SINERGIA ENTRE PLANEACIONES ESTRATÉGICAS: VISIÓN 2016-2021, LÍNEAS ESTRATÉGICAS SAGARHPA Y PLAN ESTRATÉGICO IAES.**

El Instituto de Acuacultura del Estado de Sonora (IAES) podrá participar en la solución de problemas de alto impacto social en el país con acciones dirigidas principalmente a la Región Noroeste del país, considerada una de las zonas donde se concentra el mayor porcentaje de personas en situación de pobreza alimentaria (SAGARPA 2011) a pesar de sus enormes riquezas naturales.

Lo anterior posicionando a la Investigación y la Transferencia de Tecnologías sustentables, como elemento central para la Innovación en el sector agroalimentario para elevar la productividad y la competitividad.

El Plan Nacional de Desarrollo (2013 - 2018) traza los objetivos de las políticas públicas, considerando un Objetivo General: Llevar a México a su máximo potencial, estableciendo Cinco Metas Nacionales para alcanzarlo y tres estrategias transversales (Tabla 7):

**Tabla VIII.** Esquema del Plan Nacional de Desarrollo 2013-2018

Objetivo General	Llevar a México a su máximo potencial				
Cinco Metas Nacionales	I. México en Paz	II. México Incluyente	III. México con Educación de Calidad	IV. México Próspero	V. México con Responsabilidad Global
Tres Estrategias Transversales	i) Democratizar la Productividad				
	ii) Gobierno Cercano y Moderno				
	iii) Perspectiva de Género				

El IAES, contribuye de acuerdo a lo anterior a la consecución de Cuatro de las Cinco Metas Nacionales:

- Un México Incluyente para garantizar el ejercicio efectivo de los derechos sociales de todos los mexicanos, que vaya más allá del asistencialismo y que conecte el capital humano con las oportunidades que genera la economía en el marco de una nueva productividad social, que disminuya las brechas de desigualdad.
- Un México con Educación de Calidad para garantizar un desarrollo integral de todos los mexicanos y así contar con un capital humano preparado, que sea fuente de innovación. En la misma línea, se buscará incentivar una mayor y más efectiva inversión en ciencia y tecnología que alimente el desarrollo del capital humano nacional, así como nuestra capacidad para generar productos y servicios con un alto valor agregado.

En contraste con la importante participación económica que tiene México en el mundo, persiste un rezago en el mercado global de conocimiento. Algunas cifras son reveladoras de esa situación: la contribución del país a la producción mundial de conocimiento no alcanza el 1% del total (Fig. 6)

**Notas a los Estados Financieros**  
**INSTITUTO DE ACUACULTURA DEL ESTADO DE SONORA OPD**  
**Ai 31 de Diciembre de 2016**

**EJERCICIO 2016**



**Figura 7.** Inversión en

Investigación y Desarrollo (2010, % PIB).

- Un México Próspero que promueva el crecimiento sostenido de la productividad en un clima de estabilidad económica y mediante la generación de igualdad de oportunidades. Lo anterior considerando una infraestructura adecuada y el acceso a insumos estratégicos que fomentan la competencia y permiten mayores flujos de capital y conocimiento hacia individuos y empresas con el mayor potencial para aprovecharlo. Asimismo, esta meta busca proveer condiciones favorables para el desarrollo económico, a través de una regulación que permita una sana competencia entre las empresas y el diseño de una política moderna de fomento económico enfocada a generar innovación y crecimiento en sectores estratégicos.

Lo anterior enfocándose en particular al Desarrollo regional, dado que los niveles de prosperidad en México muestran grandes contrastes a lo largo y ancho del territorio nacional. Lo cual está íntimamente ligado a las diferentes capacidades productivas que se observan en las entidades federativas del país.

Para hacer frente a los retos mencionados y poder detonar un mayor crecimiento económico, se buscará construir un sector agropecuario y pesquero productivo que garantice la seguridad alimentaria del país. Esto implica impulsar al sector mediante inversión en desarrollo de capital físico y humano. Siendo necesario además, fomentar modelos de asociación que aprovechen economías de escala y generen valor agregado, así como otorgar certidumbre en la actividad agroalimentaria mediante mecanismos de administración de riesgos.

Asimismo, se deberá incentivar el aprovechamiento sustentable de los recursos naturales del país. Para un México Próspero también se deberá consolidar, de manera gradual y permanente, un marco de respeto que equilibre los factores de la producción a efecto de promover el empleo de calidad.

- Un México con Responsabilidad Global que sea una fuerza positiva y propositiva en el mundo, una nación al servicio de las mejores causas de la humanidad. Nuestra actuación global debe incorporar la realidad nacional y las prioridades internas, enmarcadas en las otras cuatro Metas Nacionales, para que éstas sean un agente definitorio de la política exterior. Reafirmaremos nuestro compromiso con el libre comercio, la movilidad de capitales, la integración productiva y la atracción de talento e inversión al país. Ante los desafíos que enfrentamos tenemos la responsabilidad de trazar una ruta acorde con las nuevas realidades globales.

Y a la siguiente Estrategia Transversal:

- Democratizar la Productividad. Democratizar la productividad significa, que las oportunidades y el desarrollo lleguen a todas las regiones, a todos los sectores y a todos los grupos de la población. Así, uno de los principios que debe seguir el diseño e implementación de políticas públicas en todas las dependencias de la Administración Pública

**Notas a los Estados Financieros  
INSTITUTO DE ACUACULTURA DEL ESTADO DE SONORA OPD  
Al 31 de Diciembre de 2016**

**EJERCICIO 2016**

Federal y Estatales, deberá ser su capacidad para ampliar la productividad de la economía. Cada programa de gobierno deberá diseñarse en atención a responder cómo se puede elevar la productividad de un sector, una región o un grupo de la población.

Con fecha 22 de enero de 2013, el Presidente de los Estados Unidos Mexicanos expidió el Decreto por el que se establece el Sistema Nacional de la Cruzada contra el Hambre (SINHAMBRE), el cual constituye una estrategia de inclusión y bienestar social, cuyo propósito es conjuntar esfuerzos y recursos de la Federación, las entidades federativas y los municipios, así como de los sectores público, social y privado y de organismos e instituciones internacionales, y que establece en su Artículo Segundo los siguientes objetivos:

- I. Cero hambre a partir de una alimentación y nutrición adecuada de las personas en pobreza multidimensional extrema y carencia de acceso a la alimentación;
- II. Eliminar la desnutrición infantil aguda y mejorar los indicadores de peso y talla de la niñez;
- III. Aumentar la producción de alimentos y el ingreso de los campesinos y pequeños productores agrícolas;
- IV. Minimizar las pérdidas post-cosecha y de alimentos durante su almacenamiento, transporte, distribución y comercialización, y
- V. Promover la participación comunitaria para la erradicación del hambre

El Instituto de Acuicultura del Estado de Sonora, O.P.D., posicionará la Investigación y la Transferencia de Tecnologías sustentables, como elemento central para la Innovación en el sector agroalimentario para elevar la productividad y la competitividad.

Siendo parte importante de las políticas públicas desde la perspectiva de seguridad alimentaria a través de la producción de alimentos en la región, la cual es considerada una de las zonas con mayor nivel de marginación social y económica el país, donde la insuficiencia de alimentos, desnutrición crónica y alta prevalencia de sobrepeso y obesidad (la otra cara de la malnutrición) en niños adolescentes y adultos coexiste con una alta concentración de recursos.

Contribuyendo así, a una dieta equilibrada y saludable, a través de la producción de pescado el cual constituye una fuente importante de proteína de alto valor biológico, que aporta vitaminas tanto hidrosolubles como liposolubles así como algunos minerales, además de que muchas especies son ricas en ácidos grasos poliinsaturados omega-3, cuyo beneficio para la salud cada vez es más patente, y con un contenido calórico bajo.

El Programa Sectorial de Desarrollo Agropecuario, Pesquero y Alimentario 2013-2018 SAGARPA (DOF 13-12-2013), contiene los objetivos, estrategias, indicadores y metas que regirán la actuación del Gobierno en la presente administración, marcando como parte del escenario actual lo siguiente:

En el año 2050, la población Mundial será de 9.300 millones de personas y la FAO estima que la demanda aumentará 60%. Para ese entonces la población de México crecerá 34 millones para alcanzar un total de 151 millones de personas.

Esta tendencia representa una gran oportunidad para México, que podría tomar un papel protagónico en el abastecimiento de la demanda mundial de alimentos.

Sin embargo la tierra cultivable tanto en el mundo como en México es limitada. Es necesario enfrentar el cambio climático que se traduce en fenómenos meteorológicos extremos que afectan la producción de alimentos.

En este contexto, el gran desafío global es el incremento de la producción alimentaria a través de mayor productividad.

La mayoría de los estudios sobre el desarrollo de México indican que este ha sido regionalmente desequilibrado y que la tendencia hacia el futuro apunta hacia un agravamiento del fenómeno. Existe un desarrollo desigual entre los Estados del Norte, el centro y los del sur-sureste del país que se refleja en diferencias importantes en tasas de crecimiento del PIB primario. Entre 2004 y 2010 el PIB de las actividades primarias creció 2.5 en el norte, 1.3% en el centro y 0.1% en el sur.

Notas a los Estados Financieros  
 INSTITUTO DE ACUACULTURA DEL ESTADO DE SONORA OPD  
 Al 31 de Diciembre de 2016

EJERCICIO 2016

Por ello es adecuados para atendiendo la entre regiones a zonas área de menor la Estrategia señalado: El innovación, el un nuevo sanos e inocuos, estratégicos. (Fig.



necesario contar con un mapeo de proyectos viables, cada región, con la finalidad de dirigir las políticas vocación potencial. El reto es lograr el equilibrio armónico través de consolidar la alta productividad alcanzada en las desarrolladas, e impulsar un incremento sustancial en las desarrollo relativo. Entre los Pilares del cambio para lograr Agroalimentaria para la productividad, se encuentra agua, tecnificación uso óptimo y sustentable, Impulsar la desarrollo tecnológico aplicado y la asistencia técnica en extensionismo, promover la producción de alimentos e impulsar el desarrollo regional, agroparques y proyectos 8)



**Figura 8.** Estrategia Agroalimentaria para la Productividad. Fuente: Programa Sectorial de Desarrollo Agropecuario, Pesquero y Alimentario 2013-2018. SAGARPA.

Dentro de los programas y componentes del 2014 se establece en el Programa de Fomento a la Productividad Pesquero y Acuícola; el Desarrollo Estratégico de la Acuicultura (Fig. 9).

**Figura 9.** Programas y Componentes 2014 Fuente: Programa Sectorial de Desarrollo Agropecuario, Pesquero y Alimentario 2013-2018. SAGARPA.

En el Subsector Acuícola y Pesquero la nueva visión de la pesca y la acuicultura es desarrollar un subsector productivo, competitivo y sustentable, que contribuya a la seguridad alimentaria, a través de ofrecer alimentos de alto valor nutricional, de calidad y a precios accesibles, y como Desarrollo estratégico de la Acuicultura, se señala Fomentar la acuicultura comercial

**Notas a los Estados Financieros  
INSTITUTO DE ACUACULTURA DEL ESTADO DE SONORA OPD  
Al 31 de Diciembre de 2016**

**EJERCICIO 2016**

en aguas interiores y marinas e impulsar la acuacultura rural. Finalmente promover el desarrollo de tecnologías y la mejora de calidad genética de especies, con un enfoque de productividad. Lo anterior, a fin de proveer, los volúmenes necesarios para el consumo nacional.

Plan Estatal de Desarrollo Gobierno del Estado de Sonora (2016-2021), identifica 4 ejes como grandes temas objeto de intervención pública

- I. Sonora en Paz y Tranquilidad: Gobierno garante del estado de derecho, la seguridad y la paz social.
- II. Sonora y Ciudades con Calidad de Vida: Gobierno generador de la infraestructura para la calidad de vida y la competitividad sostenible y sustentable.
- III. Economía con Futuro: Gobierno impulsor de las potencialidades regionales y sectores emergentes.
- IV. Todos los Sonorenses todas las Oportunidades: Gobierno promotor del desarrollo y equilibrio social.

A los cuales se agregan 2 ejes de corte transversal presentes en los grandes temas:

- I. Gobierno eficiente, innovador, transparente y con sensibilidad social.
- II. Gobierno promotor de los derechos humanos y la igualdad de género.

En el Sector Economía, el Eje Economía con Futuro: Gobierno impulsor de las potencialidades regionales y los sectores emergentes plantea para Sonora la prosperidad regional y sectorial a través de una cultura competitiva anclada en el acceso de la información y el impulso al proceso de innovación; lo cual deberá estar acompañado de un adecuado equilibrio social y ambiental, impulsando una cultura emprendedora que genere oportunidades de negocio de forma continua.

Para lo anterior se plantea el Reto 6 establece siete estrategias y líneas de acción entre las más destacables son:

**Estrategia 6.1** Impulsar el desarrollo de las actividades primarias de manera ordenada, basado en la inducción y reconversión productiva hacia cultivos, especies y paquetes tecnológicos más productivos y de mayor competitividad en los mercados.

- Diseñar e implementar programas para el desarrollo integral de las regiones estratégicas.
- Impulsar nuevos esquemas productivos en especies acuícolas de interés comercial.

**Estrategia 6.2** Fomentar el desarrollo de proyectos estratégicos que permitan mayor competitividad y generación de empleos en las zonas rurales.

- Promover clústeres y agroparques con infraestructura de apoyo, como red de frío, almacenamiento, transformación y de logística para la producción, transformación y comercialización de productos agropecuarios y pesqueros, así como la certificación de calidad.
- Apoyar el desarrollo de la maricultura y acuacultura, mediante la generación de laboratorios para la producción de semilla e infraestructura productiva.

**Estrategia 6.3** Contribuir al manejo sustentable de los recursos naturales, optimizando el uso del agua, utilizando técnicas apropiadas para la conservación del suelo y aplicando métodos sostenibles de pesca con el uso de energías alternas.

- Fomentar prácticas de labranza y artes de pesca que contribuyan a la conservación del medio ambiente.
- Promover y apoyar el uso de energía solar y eólica.

**Estrategia 6.4** Fortalecer las sanidades y salud animal, así como la innovación como elementos estratégicos para el fortalecimiento de las actividades primarias.

- Apoyar el fortalecimiento de la sanidad e inocuidad agrícola, acuícola y animal, como elementos estratégicos para acudir a los mercados y evitar barreras no arancelarias.
- Implementar un sistema de innovación en el campo sonorenses, que permita el fortalecimiento de la sociedad del conocimiento, fortalecimiento del capital humano y sistemas de información integrales.

**Notas a los Estados Financieros  
INSTITUTO DE ACUACULTURA DEL ESTADO DE SONORA OPD  
Al 31 de Diciembre de 2016**

**EJERCICIO 2016**

**Estrategia 6.5** Desarrollar mecanismos de promoción y apoyo al financiamiento que eleve la capitalización y la incorporación de procesos innovadores en el sector.

- Diseñar e implementar políticas de subvenciones para reconvertir y modernizar el campo.
- Fomentar las diferentes fuentes gubernamentales de apoyo que agilicen el trámite, amplíen la cobertura y aseguren la transparencia al momento de asignar los recursos.
- Promover que las fuentes gubernamentales participen en el incremento de la producción y el desarrollo rural en forma diferenciada.
- Fortalecer los fondos estatales y de garantías líquidas para que faciliten la gestión de crédito ante la banca.

**Estrategia 6.6** Fomentar la cultura de la prevención con objeto de proteger a los productores contra fenómenos naturales y eventos comerciales que afecten la rentabilidad del campo.

- Promover la producción agropecuaria y pesquera por contrato, para disminuir la incertidumbre y riesgo propio de estas actividades.
- Promover las ventajas de las coberturas para la protección ante cambios del mercado de los “commodities”.

**Estrategia 6.7** Promover y apoyar un sistema de vinculación y transferencia de tecnología entre el sector productivo, el académico y el de investigación científica, que incorpore a los productores a procesos productivos modernos y que impulse el desarrollo rural integral.

- Fortalecer los centros de investigación agropecuaria y pesquera en apoyo a la generación, validación y transferencia de tecnología.
- Promover capacitación para la aplicación de paquetes tecnológicos innovadores.
- Restablecer el sistema de extensionismo rural como elemento básico para contribuir a su desarrollo rural integral.

En el rubro de Empleo y Desarrollo Empresarial, se plantea apoyar a los trabajadores y empresas, acompañándolos de cerca en sus necesidades de capacidades y asistencia técnica, que contribuyan a generar un adecuado clima laboral para que de la mano con los empresarios se incremente la productividad, aportando valor mediante su trabajo y contribuyendo con ello al crecimiento económico del estado. Así como en Inversiones y Desarrollo Industrial, potenciar a las empresas y llevar sus productos a nuevos mercados incrementando su competitividad, promoviéndola creación de nuevos agrupamientos productivos en torno de los sectores estratégicos.

Para Innovación y Tecnología del Conocimiento se requiere desarrollar la innovación para la creación, difusión y uso del mismo, como detonador de productos y servicios con mayor valor agregado en las empresas de base tecnológica y la implementación de tecnología en todos los niveles empresariales

Para atender esta situación, la estrategia que el gobierno estatal plantea, a través del CIDTA Sonora, está orientada hacia la implementación y escalamiento de paquetes biotecnológicos a través de las diversas etapas que requiere su inserción en los sistemas productivos. Desde la experimentación, pasando por la validación, pruebas piloto y piloto-comercial, hasta un escalamiento estatal y regional que impacten de manera significativa los indicadores socioeconómicos de la región, dando una viabilidad económica y una contribución directa al desarrollo de empresas económicamente viables, ambientalmente sustentables y socialmente responsables muy significativa.

## **10. CONCLUSIONES Y RECOMENDACIONES DE PROCESO.**

«**La meta clave:** En el Estado de Sonora, el IAES, debe ser la institución rectora en la investigación científica y tecnológica del sector acuícola, mediante la transmisión de información y la cooperación intra e inter institucional, para incidir con ello en las políticas públicas del sector, promoviendo el desarrollo sustentable y el bienestar de la población.»

La consecución de esta se asocia **con la definición de objetivos específicos**. Estos objetivos han sido ya planteados con claridad en el proceso de planeación estratégica descrito en este documento, entre los que destacan:

Notas a los Estados Financieros  
 INSTITUTO DE ACUACULTURA DEL ESTADO DE SONORA OPD  
 Al 31 de Diciembre de 2016

EJERCICIO 2016

- **Establecer líneas regionales de investigación acuícola.**
- **Coadyuvar a la definición de políticas acuícolas.**
- **Impulsar la investigación acuícola para incentivar el desarrollo minimizando el impacto sobre el ecosistema.**
- **Formular los elementos técnicos en la implementación el ordenamiento acuícola; fortalecer la vinculación.**
- **Incrementar el valor agregado de los productos acuícolas, y**
- **Desarrollar la investigación social y económica de los componentes y efectos de las actividades productivas.**

Estos objetivos describen los resultados esperados a partir de la implementación de una ruta crítica de acciones dentro del IAES y su relación con otros actores del sector. Estas acciones se centran en los siguientes rubros:

- **Maximización de recursos y oportunidades de incidencia a partir de un nuevo marco regulatorio.**
- **Vinculación estratégica con otros actores del sector y otros centros de investigación.**
- **Eficiencia de la estructura organizativa interna.**
- **Fortalecimiento del capital humano del IAES mediante una redefinición del sistema de incentivos laborales, y**
- **La provisión de esquemas de capacitación y la apertura a la información generada en sus distintas áreas y regiones.**

Es notorio como esta ruta crítica refleja el diagnóstico histórico que se ha hecho del IAES, los componentes centrales son cuatro:

- **Difusión** de información.
- **Articulación** en la región.
- **Vinculación** con otros actores y
- **Redefinición** de incentivos laborales.

Así, la ruta crítica de acciones y su vinculación con el diagnóstico histórico apuntan hacia la necesidad de generar esquemas participativos de reflexión y generación de acuerdos. Una re-estructuración de la interacción entre las áreas del IAES, los puestos de autoridad, por supuesto, entre el IAES y los actores gubernamentales y no gubernamentales vinculados al sector acuícola. Ello implica un cambio en los incentivos y las actitudes respecto al cambio institucional del IAES, la investigación y su difusión, y la **RE-INSERCIÓN** del IAES en el sector.

**Notas a los Estados Financieros**  
**INSTITUTO DE ACUACULTURA DEL ESTADO DE SONORA OPD**  
**Ai 31 de Diciembre de 2016**

**EJERCICIO 2016**

## MAPA ESTRATÉGICO IAES 2016 - 2021

### MISIÓN

Promover el cultivo de organismos acuáticos y el desarrollo de nuevas tecnologías. Así como participar en la producción de crías de especies acuáticas de interés comercial; ofreciendo además servicios de transferencia tecnológica, asistencia técnica y vinculación de las investigaciones científico-tecnológicas en materia acuícola con el sector productivo



Unidos  
logramos más

- **Impulso a la investigación aplicada:** Promover una plataforma para la vinculación y transferencia tecnológica entre el sector primario, universidades y centros de investigación científica.
- **Sistema de Innovación Productiva:** Aplicación tecnología y logística de vanguardia para dar confianza a los consumidores de nuestros productos con el sello de Calidad Sonora, que respalde su sanidad e inocuidad, desde su origen hasta su venta en cualquier lugar del mundo.
- **Centro Logístico de Productos del Mar:** Construcción de un centro de distribución y logística de pescados y mariscos, que fortalezca la cadena de suministro de los productores y empresarios del mar de Sonora.
- **Instituto de Investigación, Innovación y Desarrollo Tecnológico para la Acuicultura y Maricultura:** Establecimiento de un Centro capaz de atraer nuevas tecnologías a Sonora para mejorar la productividad y proteger nuestros productos de enfermedades y amenazas ambientales.

A partir de las estrategias anteriores se establecerán acciones, mediante la consolidación competitiva de los sectores primarios del Estado, dedicados a la pesca y acuicultura, que permitan superar los retos tecnológicos básicos y promover las cadenas de valor en la producción pesquera y acuícola del sector mediante el aprovisionamiento de pie de cría, de la capacitación y asistencia, así como de la transferencia de tecnología efectiva y eficiente, incluyendo aquellas de carácter ambiental, para que el proceso de competitividad sea también sustentable.

Los cambios y demandas del sector primario regional, exigen un rediseño que promueva mayor competitividad del sector mediante la diversificación e innovación, tal como se refleja en los objetivos estratégicos de la actual administración que convergen con los objetivos estratégicos y metas del IAES, dentro de los cuales se definen los siguientes:

- I. Realizar y difundir las investigaciones científicas y tecnológicas,



**Notas a los Estados Financieros  
INSTITUTO DE ACUACULTURA DEL ESTADO DE SONORA OPD  
Al 31 de Diciembre de 2016**

**EJERCICIO 2016**

- II. Comercializar los pies de cría y otros productos afines,
- III. Apoyo a las instituciones educativas afines mediante la realización de curso, seminarios y prácticas en sus instalaciones,
- IV. Apoyar la rehabilitación y repoblación de especies acuáticas en áreas que han sido impactadas por la contaminación y deterioro natural,
- V. Orientar a la población al consumo apropiado de los alimentos producto de la acuicultura.

Las metas establecidas son:

- I. Repoblamiento de los principales embalses del Estado de Sonora como impacto social, para mejorar la dieta básica de la población y la economía de las zonas aledañas,
- II. Desarrollo de la investigación aplicada a especies pesqueras y acuícolas, específicamente el desarrollo de la biotecnología de la CURVINA GOLFINA y la TOTOABA,
- III. Capacitación, difusión y asistencia técnica a productores pesqueros y acuícolas del sector social, privado y académico-educativo,
- IV. Rehabilitación, acondicionamiento de aéreas dedicadas a la formación de profesionistas de carreras afines a la acuicultura (dormitorios, aulas de capacitación, equipamiento), y

Mantenimiento general de las áreas de producción de los Centros de Producción Acuícola con los que cuenta el Instituto.

### **3. Autorización e Historia**

a) El Instituto de Acuicultura del Estado de Sonora O.P.D. (IAES) se constituyó como Organismo Público Descentralizado de la administración pública estatal, con personalidad jurídica y patrimonio propios, creado por decreto del ejecutivo estatal y publicado en el boletín oficial del estado de sonora el 27 de diciembre de 1984, en el decreto de creación No 226, publicado en el Boletín Oficial Tomo CXXXIV Num. 52.

b) En cuanto a su estructura existen cambios debido la necesidad a fin de facilitar la inversión productiva, la generación de empleos y el impulso de la competitividad del estado y sus empresas.

Que en congruencia con lo anterior, resulta fundamental mantener debidamente actualizados los ordenamientos jurídicos y los documentos de apoyo administrativo del marco normativo de actuación, de la Administración Pública Estatal, adecuándolos a la nueva normatividad y lineamientos establecidos.

Que derivado de ello, se realizaron modificaciones al Reglamento Interior del Instituto de Acuicultura del Estado de Sonora, para actualizar la integración de la Junta de Gobierno e incluir en la estructura administrativa del Instituto, a la Dirección de Promoción y Capacitación, la cual, entre otras atribuciones que se le confieren mediante esta reforma, deberá crear estrategias que promuevan el incremento de ingresos propios del Instituto que permitan atender al sector de productores acuícolas del Estado, así como difundir los productos y servicios y las necesidades de capacitación y extensionismo que ofrece el Instituto a dicho sector.

### **Modificación en la estructura que está en proceso de aprobación.**

**Notas a los Estados Financieros**  
**INSTITUTO DE ACUACULTURA DEL ESTADO DE SONORA OPD**  
**Al 31 de Diciembre de 2016**

**EJERCICIO 2016**

#### **4. Organización y Objeto Social**

##### **Se informa sobre:**

##### **a) Objeto social.**

La entidad tiene por objeto operar y administrar centros acuícolas, reproducir distribuir a los productores en forma eficiente los pies de cría de las especies de interés comercial e impulsar la investigación y el desarrollo de las diversas modalidades de la acuicultura en Sonora.

El régimen fiscal aplicable al Instituto, es el correspondiente a las Personas Morales con Fines No Lucrativos según el artículo 95, fracción X de la Ley del Impuesto Sobre la Renta, por lo que tiene solo la obligación de retener y enterar el impuesto retenido a terceros y exigir la documentación que reúna requisitos Fiscales cuando haga pagos y este obligado a ello en términos de Ley, en consecuencia, tampoco es contribuyente sujeto a la Ley del Impuesto Empresarial a Tasa Única.

##### **b) Principal actividad.**

Administración pública estatal en general

##### **c) Ejercicio fiscal.**

El ejercicio fiscal que comprende este organismo es por el periodo del **01 de enero del 2016 al 31 de Diciembre de 2016.**

##### **d) Régimen jurídico.**

Personal Moral No Contribuyente

##### **e) Consideraciones fiscales del ente: revelar el tipo de contribuciones que esté obligado a pagar o retener.**

Presentar la declaración y pago provisional mensual de retenciones de Impuesto Sobre la Renta (ISR) por sueldos y salarios. 01-03-2003

Presentar la declaración anual de Impuesto Sobre la Renta (ISR) donde informen sobre los pagos y retenciones de servicios profesionales. (Personas morales). 31-03-2002

Presentar la declaración anual de Impuesto Sobre la Renta (ISR) donde se informe sobre las retenciones efectuadas por pagos de rentas de bienes inmuebles. 31-03-2002

Presentar la declaración anual donde se informe sobre las retenciones de los trabajadores que recibieron sueldos y salarios y trabajadores asimilados a salarios. 01-07-2002

Presentar la declaración y pago provisional mensual de Impuesto Sobre la Renta (ISR) por las retenciones realizadas a los trabajadores asimilados a salarios. 01-07-2002

Presentar la declaración y pago provisional mensual de Impuesto Sobre la Renta (ISR) por las retenciones realizadas por servicios profesionales. 31-03-2002

Presentar la declaración y pago provisional mensual de las retenciones de Impuesto Sobre la Renta (ISR) realizadas por el pago de rentas de bienes inmuebles. 31-03-2002

Presentar la declaración Informativa mensual de Proveedores por tasas de IVA y de IEPS 01-07-1989

Presentar la declaración informativa anual de Subsidio para el Empleo. 01-01-2008

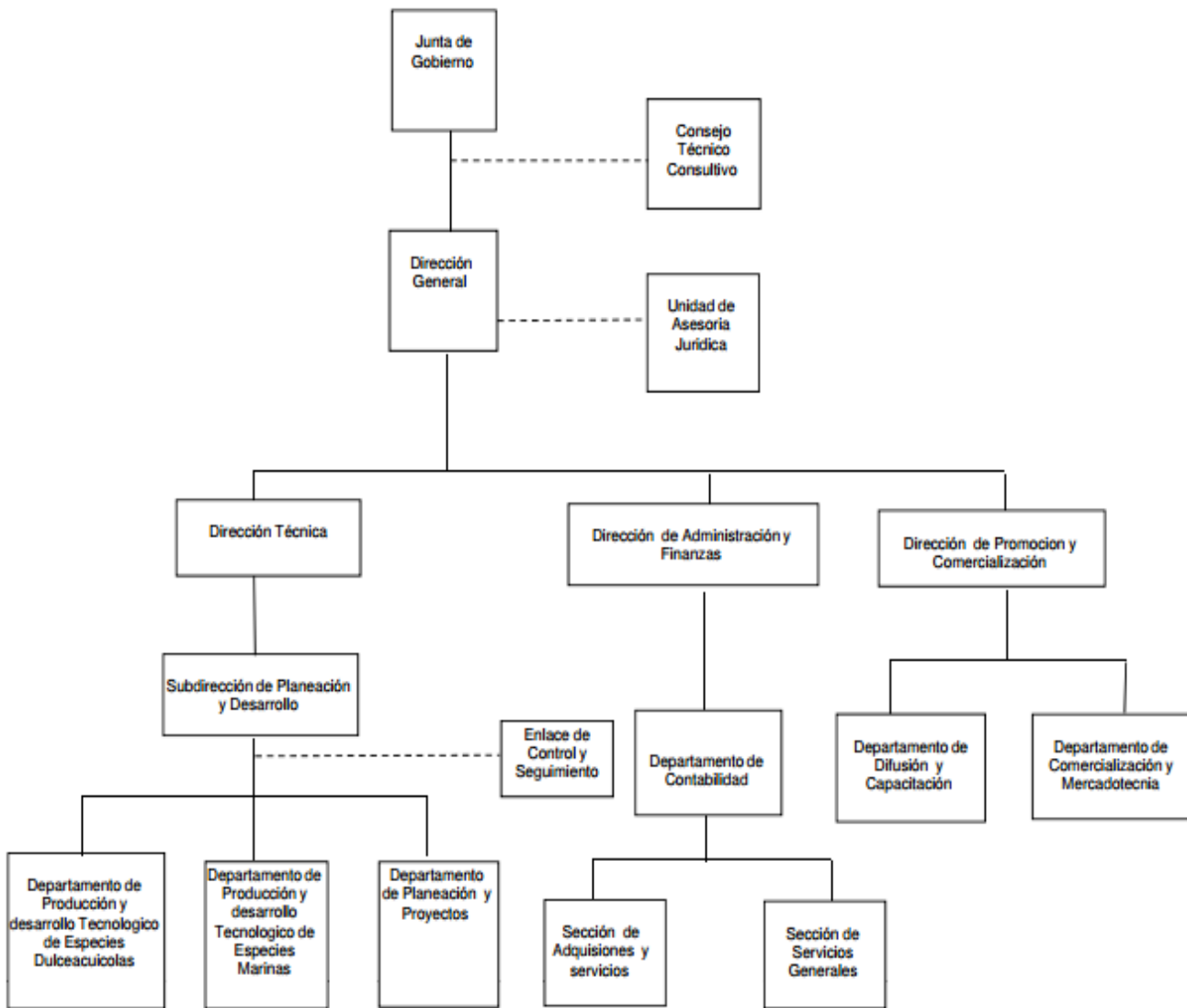
##### **f) Estructura organizacional básica.**

Notas a los Estados Financieros  
INSTITUTO DE ACUACULTURA DEL ESTADO DE SONORA OPD  
Al 31 de Diciembre de 2016

EJERCICIO 2016

INSTITUTO DE ACUACULTURA DEL ESTADO DE SONORA

Via.-Organigrama Especifico



g) Fideicomisos, mandatos y análogos de los cuales es fideicomitente o fideicomisario.

No aplica

**Notas a los Estados Financieros  
INSTITUTO DE ACUACULTURA DEL ESTADO DE SONORA OPD  
Al 31 de Diciembre de 2016**

**EJERCICIO 2016**

## **5. Bases de Preparación de los Estados Financieros**

Los Estados Financieros y la información emanada de la contabilidad se sujeta a criterios de utilidad, confiabilidad, relevancia, comprensibilidad y de comparación, así como a otros atributos asociados a cada uno de ellos, como oportunidad, veracidad, representatividad, objetividad, suficiencia, posibilidad de predicción e importancia relativa, con el fin de alcanzar la modernización y armonización que la Ley General de Contabilidad Gubernamental determina.

Los registros se efectúan considerando la base acumulativa para la integración de la información presupuestaria y contable. La contabilización de las transacciones de gasto se hace conforme a la fecha de su realización independientemente de su pago y la del ingreso se registra cuando existe jurídicamente el derecho de cobro.

El sistema facilita el reconocimiento de las operaciones de ingresos, gastos, activos, pasivos y patrimoniales.

Los Estados Financieros están apegados a las Normas de Información Financiera, Ley General de Contabilidad Gubernamental, Marco Conceptual de Contabilidad Gubernamental, Manual de Contabilidad Gubernamental y Medidas de Racionalidad, Disciplina y Eficiencia del Gasto

## **6. Políticas de Contabilidad Significativas.**

**Las principales políticas contables del Instituto se resumen a continuación:**

- a) Los estados financieros al **31 de Diciembre de 2016** están en pesos históricos y no reconocen los efectos de la inflación en la información financiera contenidos en las Normas de Información Financiera, en tanto la CONAC no emita lo conducente.
- b) En cuanto al ejercicio **2016** no existen operaciones en el extranjero.
- c) En cuanto al método de valuación de la inversión en acciones en el Sector Paraestatal, no existen inversiones para este Organismo.
- d) Sistema y método de valuación de inventarios y costo de lo vendido, en cuanto a este punto no existen inventarios, no se realiza para este Organismo.
- e) Beneficios a empleados: en cuanto a este cálculo (reserva actuarial) se tiene contemplado solo las prestaciones que emanan del convenio con ISSSTESON que incluye: 13% Por Servicios Médicos, 27% Por Pensiones y Jubilaciones, 1.0% Préstamo Corto Plazo, 1.0% Préstamo Prendario, 0.4% Por Indemnización Global, 0.1% Ayuda de Gastos de Funeral, 2.0% Gastos de Infraestructura, 2.5% Por gastos de Administración, 4.0% FOVISSSTESON
- f) Provisiones, no se realizan provisiones en esta entidad.
- g) Reservas, no existen reservas en esta Entidad.
- h) Cambios en políticas contables y corrección de errores, no existen
- i) Reclasificaciones, no existen.
- j) Depuración y cancelación de saldos, no existe depuración de saldos.

La información se elabora conforme a las normas, criterios y principios técnicos emitidos por la CONAC y las disposiciones legales aplicables, obedeciendo a las mejores prácticas contables.

**Notas a los Estados Financieros**  
**INSTITUTO DE ACUACULTURA DEL ESTADO DE SONORA OPD**  
**Al 31 de Diciembre de 2016**

**EJERCICIO 2016**

Para la clasificación y registro de las operaciones presupuestarias y contables se alinea el Clasificador por Objeto del Gasto, Clasificador por Tipo de Gasto, Clasificador Funcional del Gasto y Clasificador por Rubro de Ingresos emitidos en el Manual de Programación y Presupuesto **2016**, por la Secretaría de Hacienda del Gobierno del Estado de Sonora.

### 7. Posición en Moneda Extranjera y Protección por Riesgo Cambiario

- a) Activos en moneda extranjera, no existen en este organismo.
- b) Pasivos en moneda extranjera, no existen en este organismo.
- c) Posición en moneda extranjera, no existen en este organismo.
- d) Tipo de cambio, no existen transacciones en moneda extranjera.
- e) Equivalente en moneda nacional, no aplica.

### 8. Reporte Analítico del Activo

#### Se muestra la siguiente información:

- a) Vida útil o porcentajes de depreciación, deterioro o amortización utilizados en los diferentes tipos de activos.

En relación a la depreciación de los activos fijos, de acuerdo a la normatividad aplicada se aplicó depreciación y amortización por activos adquiridos en los años del 2013, 2014 y 2015, los cuales hacen a un monto acumulado de \$1,439,784.99 pesos aplicados a los registros en los estados financieros de los activos fijos, se utilizó el método de línea recta según el acuerdo por el que se emiten las reglas específicas del registro y valoración del patrimonio emitidas el 31 de diciembre del 2008, denominados parámetros de estimación de vida útil, las tasas se reflejan posterior a este párrafo en cuadro, para este proceso, las adquisiciones anteriores a esos años está pendiente su aplicación los cuales se encuentran a valor histórico.

Cuenta	Concepto	Años de vida útil	% de depreciación anual
<b>1.2.3</b>	<b>BIENES INMUEBLES, INFRAESTRUCTURA Y CONSTRUCCIONES EN PROCESO</b>		
1.2.3.2	Viviendas	50	2
1.2.3.3	Edificios No Habitacionales	30	3.3
1.2.3.4	Infraestructura	25	4
1.2.3.9	Otros Bienes Inmuebles	20	5
<b>1.2.4</b>	<b>BIENES MUEBLES</b>		
<b>1.2.4.1</b>	<b>Mobiliario y Equipo de Administración</b>		
1.2.4.1.1	Muebles de Oficina y Estantería	10	10

Notas a los Estados Financieros  
**INSTITUTO DE ACUACULTURA DEL ESTADO DE SONORA OPD**  
 Al 31 de Diciembre de 2016

EJERCICIO 2016

Cuenta	Concepto	Años de vida útil	% de depreciación anual
1.2.4.1.2	Muebles, Excepto De Oficina Y Estantería	10	10
1.2.4.1.3	Equipo de Cómputo y de Tecnologías de la Información	3	33.3
1.2.4.1.9	Otros Mobiliarios y Equipos de Administración	10	10
<b>1.2.4.2</b>	<b>Mobiliario y Equipo Educativo y Recreativo</b>		
1.2.4.2.1	Equipos y Aparatos Audiovisuales	3	33.3
1.2.4.2.2	Aparatos Deportivos	5	20
1.2.4.2.3	Cámaras Fotográficas y de Video	3	33.3
1.2.4.2.9	Otro Mobiliario y Equipo Educativo y Recreativo	5	20
<b>1.2.4.3</b>	<b>Equipo e Instrumental Médico y de Laboratorio</b>		
1.2.4.3.1	Equipo Médico y de Laboratorio	5	20
1.2.4.3.2	Instrumental Médico y de Laboratorio	5	20
<b>1.2.4.4</b>	<b>Equipo de Transporte</b>		
1.2.4.4.1	Automóviles y Equipo Terrestre	5	20
1.2.4.4.2	Carrocerías y Remolques	5	20
1.2.4.4.3	Equipo Aeroespacial	5	20
1.2.4.4.4	Equipo Ferroviario	5	20
1.2.4.4.5	Embarcaciones	5	20
1.2.4.4.9	Otros Equipos de Transporte	5	20
<b>1.2.4.5</b>	<b>Equipo de Defensa y Seguridad<sup>1</sup></b>	*	*
<b>1.2.4.6</b>	<b>Maquinaria, Otros Equipos y Herramientas</b>		
1.2.4.6.1	Maquinaria y Equipo Agropecuario	10	10
1.2.4.6.2	Maquinaria y Equipo Industrial	10	10
1.2.4.6.3	Maquinaria y Equipo de Construcción	10	10
1.2.4.6.4	Sistemas de Aire Acondicionado, Calefacción y de Refrigeración Industrial y Comercial	10	10
1.2.4.6.5	Equipo de Comunicación y Telecomunicación	10	10

**Notas a los Estados Financieros  
INSTITUTO DE ACUACULTURA DEL ESTADO DE SONORA OPD  
Al 31 de Diciembre de 2016**

**EJERCICIO 2016**

1.2.4.6.6	Equipos de Generación Eléctrica, Aparatos y Accesorios Eléctricos	10	10
1.2.4.6.7	Herramientas y Máquinas-Herramienta	10	10
1.2.4.6.9	Otros Equipos	10	10
<b>1.2.4.8 Activos Biológicos</b>			
1.2.4.8.1	Bovinos	5	20
1.2.4.8.2	Porcinos	5	20
1.2.4.8.3	Aves	5	20
1.2.4.8.4	Ovinos y Caprinos	5	20
1.2.4.8.5	Peces y Acuicultura	5	20
1.2.4.8.6	Equinos	5	20
1.2.4.8.7	Especies Menores y de Zoológico	5	20
1.2.4.8.8	Árboles y Plantas	5	20
1.2.4.8.9	Otros Activos Biológicos	5	20

- b) Cambios en el porcentaje de depreciación o valor residual de los activos, no existen.
- c) Importe de los gastos capitalizados en el ejercicio, tanto financieros como de investigación y desarrollo, no aplica.
- d) Riesgos por tipo de cambio o tipo de interés de las inversiones financieras, no aplica.
- e) Valor activado en el ejercicio de los bienes construidos por la entidad, no aplica.
- f) Otras circunstancias de carácter significativo que afecten el activo, tales como bienes en garantía, señalados en embargos, litigios, títulos de inversiones entregados en garantías, baja significativa del valor de inversiones financieras, etc., estos punto no aplican.
- g) Desmantelamiento de Activos, procedimientos, implicaciones, efectos contables, no aplican.
- h) Administración de activos; planeación con el objetivo de que el ente los utilice de manera más efectiva  
Adicionalmente, se deben incluir las **explicaciones de las principales variaciones en el activo**, en cuadros comparativos como sigue:
  - a) Inversiones en valores, no aplican.
  - b) Patrimonio de organismos descentralizados, la cual hacienden a la cantidad de **\$52,761986.24**
  - c) Inversiones en empresas de participación mayoritaria, no aplican.
  - d) Inversiones en empresas de participación minoritaria, no aplican.

**Notas a los Estados Financieros**  
**INSTITUTO DE ACUACULTURA DEL ESTADO DE SONORA OPD**  
**Al 31 de Diciembre de 2016**

EJERCICIO 2016

**9. Fideicomisos, Mandatos y Análogos****Se deberá informar:**

- a) Por ramo o **unidad administrativa que los reporta, no aplica.**
- b) Enlistar **los de mayor monto de disponibilidad**, relacionando aquéllos que conforman el 80% de las disponibilidades, no aplican fideicomisos para esta entidad.

**10. Reporte de la Recaudación****Se deberá informar:**

- a) Análisis del comportamiento de la recaudación correspondiente al ente público o cualquier tipo de ingreso, de forma separada los ingresos locales de los federales, del 01 de enero de 2016 al **31 de Diciembre de 2016**, la aportación que ha realizado el Estado, representa un 68%, La federación un 28% y los ingresos propios solo son el 04%:

Fuente de Ingresos	Ley de Ingresos Modificada (1)	Total (2)	( 1 - 2 )
50	1,327,455.37	162,191.72	1,165,263.65
59 Productos no comprendidos en las fraccio	<b>1,327,455.37</b>	<b>162,191.72</b>	<b>1,165,263.65</b>
59-1 OTROS INGRESOS	1,327,455.37	162,191.72	1,165,263.65
70	1,040,500.00	1,041,287.32	-787.32
71-01 INGRESOS CREMES	<b>724,500.00</b>	<b>731,400.00</b>	<b>-6,900.00</b>
71-01-0001 INGRESOS POR VENTA DE SEMILLA DE OSTION	408,000.00	176,286.00	231,714.00
71-01-0002 INGRESOS POR VENTA DE LARVA DE OSTION	148,500.00	15,400.00	133,100.00
71-01-0004 GASTOS DE EMPAQUE Y ENVIO	0.00	1,300.00	-1,300.00
71-01-0006 SEMILLA DE ALMEJA	168,000.00	97,714.00	70,286.00
71-01-0008 CRIAS DE TOTOABA	0.00	440,700.00	-440,700.00
71-02 INGRESOS C.A.E.S.	<b>286,000.00</b>	<b>247,766.80</b>	<b>38,233.20</b>
71-02-0001 INGRESOS POR VENTA DE TILAPIA	286,000.00	246,519.80	39,480.20
71-02-0002 INGRESOS POR EMPAQUE Y ENVIO	0.00	1,247.00	-1,247.00
71-03 INGRESOS POR VENTA DE SERVICIOS	<b>30,000.00</b>	<b>62,120.52</b>	<b>-32,120.52</b>
71-03-0001 ASISTENCIA TECNICA	30,000.00	62,120.52	-32,120.52
80	9,974,948.07	13,882,800.00	-3,907,851.93
83-01 CONVENIOS PARTICIPACION ESTATAL	<b>1,210,000.00</b>	<b>6,250,000.00</b>	<b>-5,040,000.00</b>
83-01-01-16 SAGARHPA Rehabilit.de dos centros monit.	1,210,000.00	6,250,000.00	-5,040,000.00
83-02 CONVENIOS PARTICIPACION FEDERAL	<b>8,764,948.07</b>	<b>7,632,800.00</b>	<b>1,132,148.07</b>
83-02-04-03 CREACION DE UNA UNIDAD ESTATAL DE INVEST	5,000,000.00	5,000,000.00	0.00
83-02-05-07 MONITOREO CURVINA 2016 RECCONAPESCA	900,000.00	900,000.00	0.00
83-02-05-08 MONITOREO CURVINA 2016 REC EDF	112,500.00	112,500.00	0.00
83-02-05-09 ENGORDA PILOTO COMERCIAL DE CRIAS TOTOAB	1,132,448.07	0.00	1,132,448.07
83-02-05-10 MONITOREO CURVINA 2017 CONAPESCA	1,620,000.00	1,620,300.00	-300.00
90	15,706,604.22	12,575,714.64	3,130,889.58



**Notas a los Estados Financieros**  
**INSTITUTO DE ACUACULTURA DEL ESTADO DE SONORA OPD**  
**Al 31 de Diciembre de 2016**

EJERCICIO 2016

93 Subsidios y Subvenciones	<b>15,706,604.22</b>	<b>12,575,714.64</b>	<b>3,130,889.58</b>
93-01 SUBSIDIOS RECIBIDOS PARA PAGO NOMINA	8,170,635.29	11,945,705.10	-3,775,069.81
93-02 SUBSIDIOS RECIBIDOS PARA GASTO OPERATIVO	935,968.93	630,009.54	305,959.39
93-03 SUBSIDIO RECIBIDO PARA GASTO INVERSION	6,000,000.00	0.00	6,000,000.00
93-04 SUBSIDIO PROMOCION ACUICOLA(Capacitacion	300,000.00	0.00	300,000.00
93-05 SUBSIDIO MONITOREO CURVINA GOLFINA	300,000.00	0.00	300,000.00
<b>Total=&gt;</b>	<b>28,049,507.66</b>	<b>27,661,993.68</b>	<b>387,513.98</b>

- c) Proyección de la recaudación e ingresos en el mediano plazo, los ingresos del organismo se basan fundamentalmente en los recursos federales ya que las Acciones Orientadas a Fortalecer el Desempeño del Instituto de Acuicultura que Favorezca la Operación y Administración de Centros de Acuicultura, la Reproducción y Distribución de Forma Eficiente de los Pies de Cría de las Especies de Interés Comercial e Impulsar la Investigación, Capacitación y Desarrollo de las Diversas Modalidades de la Acuicultura, específicamente en Peces Marinos, actividad que nos ha abierto las puertas ante la Federación para la obtención de recursos que permitan seguir invirtiendo en esta labor tan importante y se han dado los resultados de este Instituto ante la Federación, lo que ha permitido que año con año nos brinde su apoyo tanto en operación e inversión para los objetivos plasmados en nuestros programas operativos.

#### 11. Información sobre la Deuda y el Reporte Analítico de la Deuda

##### Se informará lo siguiente:

- a) Utilizar al menos los siguientes indicadores: deuda respecto al PIB y deuda respecto a la recaudación tomando, como mínimo, un período igual o menor a 5 años, no aplica.
- b) Información de manera agrupada por tipo de valor gubernamental o instrumento financiero en la que se considere intereses, comisiones, tasa, perfil de vencimiento y otros gastos de la deuda, no aplica.

#### 12. Calificaciones otorgadas

Informar, tanto del ente público como cualquier transacción realizada, que haya sido sujeta a una calificación crediticia, no existen, por lo tanto no aplican.

#### 13. Proceso de Mejora

##### Se informará de:

- a) Principales Políticas de Control Interno.

Las principales políticas contables del Instituto se resumen a continuación:

Los estados financieros al **31 de Diciembre de 2016** están en pesos históricos y no reconocen los efectos de la inflación en la información financiera contenidos en las Normas de Información Financiera, en tanto la CONAC no emita lo conducente.

La información se elabora conforme a las normas, criterios y principios técnicos emitidos por la CONAC y las disposiciones legales aplicables, obedeciendo a las mejores prácticas contables.

**Notas a los Estados Financieros**  
**INSTITUTO DE ACUACULTURA DEL ESTADO DE SONORA OPD**  
**Al 31 de Diciembre de 2016**

**EJERCICIO 2016**

Para la clasificación y registro de las operaciones presupuestarias y contables se alinea el Clasificador por Objeto del Gasto, Clasificador por Tipo de Gasto, Clasificador Funcional del Gasto y Clasificador por Rubro de Ingresos emitidos en el Manual de Programación y Presupuesto 2016, por la Oficialía Mayor del Gobierno del Estado de Sonora.

Así mismo en cuanto a las políticas de control interno se llevan de acuerdo a las normas y lineamientos publicados en agosto de 2012 y en mayo de 2013 denominados “ACUERDO POR EL QUE SE EMITEN LAS MEDIDAS Y LINEAMIENTOS DE REDUCCIÓN, EFICIENCIA Y TRANSPARENCIA DEL GASTO PÚBLICO DEL ESTADO DE SONORA” y demás disposiciones aplicables.

b) Medidas de desempeño financiero, metas y alcance, no aplica.

#### **14. Información por Segmentos**

No aplica

#### **15. Eventos Posteriores al Cierre**

Eventos posteriores a la fecha se han presentado adeudos por un monto de \$ 2,885,619.20, los cuales deberán ser pagados por concepto de obligaciones y deducciones de ISSSTESON, por las quincenas de la primera de enero 2015 hasta la segunda de diciembre de 2015 del personal de base y confianza de este Organismo, para el pago y trámite de recursos así como adeudos del 2014, los que hacen a un monto de 1,105,428.51, por lo que este Instituto realiza las gestiones, para su aplicación, cabe aclarar que este Organismo no recibe directamente en ningún momento dicho recurso para el pago de ISSSTESON, ya que esa partida se genera virtualmente y la Secretaria de Hacienda la paga directamente al ISSSTESON, en todo este procedimiento no existe depósito alguno de esos recursos financieros, ellos son depositados directamente al ISSSTESON. Sin embargo, en las órdenes de pago del Capítulo 1000 Servicios Generales, que aún están pendientes de entregar por parte de la Subsecretaría de Recursos Humanos son generadas por el total de recurso para el pago de aportaciones y deducciones así como el fondo de pensión, situación que no podrá regularizarse directamente por este Instituto, debido a que todo el capítulo 1000 es procesado por la Subsecretaría de Recursos Humanos, este Organismo es ajeno al proceso y ejecución de pago del capítulo 1000.

Así mismo, mediante oficio No DI y CP/1396/16 de fecha 20 de abril de 2016, se nos notifica de parte de ISSSTESON que fueron cancelados los pagos recibidos a fondo de pensiones de este Instituto a través de Bienes Inmuebles por parte de la Secretaria de Hacienda en el ejercicio fiscal 2014, anexan en dicho documento 18 recibos oficiales donde manifiestan la cancelación por un monto de \$574,604.52, esto viene a repercutir en las finanzas de este Organismo.

Existen otras cuentas por pagar a corto plazo por concepto de \$1,147,485.86 que se originan principalmente por adeudo de programa de FOFAES debido al proyecto “Rehabilitación de dos Centros de Reproductores de Especies Menores Acuícolas y Pesqueras” lo que representa el 86% de este concepto.

Del rubro de Ingresos Cobrados por Adelantado se tiene un saldo de 550,680.00 debido principalmente al anticipo de la Sociedad de Cultivo y Producción Marina por concepto de compra de crías de totoaba.

#### **16. Partes Relacionadas**

Notas a los Estados Financieros  
**INSTITUTO DE ACUACULTURA DEL ESTADO DE SONORA OPD**  
 Al 31 de Diciembre de 2016

EJERCICIO 2016

No aplica

**NOTAS DE DESGLOSE**

**INFORMACION CONTABLE**

**1) NOTAS AL ESTADO DE SITUACION FINANCIERA A C T I V O**

**A) EFECTIVO Y EQUIVALENTES**

En cuanto a los saldos manifestados en el Estado de Situación Financiera al **31 de Diciembre de 2016**, en el rubro de Activo Circulante cuenta de balance denominada "Bancos Dependencias y Otros", considera un Saldo de \$2,500,973.76, que son Ingresos Propios, subsidios del estado e ingresos federales, estos se derivan de venta de organismos y servicios que presta esta Institución y el saldo que refleja en este apartado se utiliza para atender mínimamente a los gastos operativos del Organismo, los saldos se describen de la siguiente manera:

RECURSO ESTATAL	MONTO
FONDO FIJO DE CAJA	0.00
CTA. 0167975449 NOMINA BASE Y CONFIANZA	16.64
CTA. 0101632000 INGRESOS PROPIOS	494,888.08
CTA. 0193474275 GASTO OPERATIVO	0.00
CTA. 0110632485 GASTO OPERATIVO	2,324.98
CTA. 01099127720 FOFAES EXPO ALIMENTRIA CERTIFICACION SARDINA	355,038.98
<b>TOTAL</b>	<b>852,268.68</b>
RECURSO FEDERAL	MONTO
CTA. 0170883913 NOMINA HONORARIOS ASIMILABES	0.00
CTA 0198724741 EDF MONITOREO CURVINA	0.00
CTA. 0198607753 CONAPESCA MONITOREO CURVINA	0.00
CTA. 0199562974 ENGORDA PILOTO COMERCIAL TOTOABA	0.00
CTA. 0100684120 ADECUACION INFRAESTRUCTURA TOTOABA	0.00
CTA. 0101631675	0.00
CTA. 0104237579	665.86
CTA. 107460333 CONVENIO SAGARHPA	0.00
CTA. 107729987 CONVENIO INAPESCA MOLUSCOS	33,584.02
CTA-0108972184 CONVENIO CURVINA 2016-2017	1,614,455.20
<b>TOTAL</b>	<b>1,648,705.26</b>

**Notas a los Estados Financieros**  
**INSTITUTO DE ACUACULTURA DEL ESTADO DE SONORA OPD**  
**Al 31 de Diciembre de 2016**

EJERCICIO 2016

**Inversiones Temporales**

No existen inversiones temporales en este Organismo, debido a que no se tienen excedentes de efectivo que sobrepasen los requerimientos de operación de este Instituto, así mismo, los recursos federales se manejan en cuentas productivas, y por los montos manejados a la fecha no han manejado intereses.

**B) DERECHOS A RECIBIR EFECTIVOS O EQUIVALENTES Y BIENES O SERVICIOS A RECIBIR**

Concentra los derechos a favor del Instituto por cuentas por cobrar a corto plazo, deudores diversos por cobrar a corto plazo, ingresos por recuperar a corto plazo, y anticipo a proveedores por adquisición de bienes y servicios, anticipo a contratistas por obras públicas a corto plazo y valores en garantía y el importe de estos conceptos asciende a la cantidad de \$ 2,292.33, a la fecha.

			<b>SALDO ACTUAL</b>
<b>Nat.</b>		<b>Nombre de la cuenta</b>	<b>DEUDOR</b>
D	1123	DEUDORES DIVERSOS POR COBRAR A CORTO PLAZO	2,292.33
D	1123-01	DEUDORES DIVERSOS	1,392.33
D	1123-01-0001	--FRANCISCO VILLEGAS COTA	202.72
D	1123-01-0002	--GERMAN EMILIO IBARRA GARCIAPARRA	70.02
D	1123-01-0003	--MARIO SALAZAR MUÑOZ	0.00
D	1123-01-0005	--FRANCISCO JAVIER HOYOS CHAIREZ	0.00
D	1123-01-0009	--JOAQUIN MIRANDA JUAREZ	5.00
D	1123-01-0016	--Jorge Noe Trujillo Villalba	69.59
D	1123-01-0024	--FRANCISCO ELMER VALENZUELA VALENZUELA	1,045.00
D	1123-01-25	--MARCO LINNE UNZUETA BUSTAMANTE	0.00
D	1123-01-28	--RICARDO FRANCISCO GONZALEZ VALENCIA	0.00
D	1123-02	FUNCIONARIOS Y EMPLEADOS	900.00
D	1123-02-0006	--PEDRO ORTIZ RIOS	900.00
D	1123-02-0007	--ARTEMISA CHAVEZ PALMA	0.00
D	1123-02-0008	--MARIA AGUAYO FLORES	0.00
			<b>2,292.33</b>

**BIENES DISPONIBLES PARA SU TRANSFORMACION Y CONSUMO (Inventarios)**

**Notas a los Estados Financieros**  
**INSTITUTO DE ACUACULTURA DEL ESTADO DE SONORA OPD**  
**Al 31 de Diciembre de 2016**

EJERCICIO 2016

En cuanto al apartado de bienes disponibles para su transformación y consumo, no existen bienes de esa naturaleza.

**INVERSIONES FINANCIERAS**

**No existen fideicomisos, y tampoco inversiones financieras en este Organismo.**

**BIENES MUEBLES, INMUEBLES E INTANGIBLES**

Las inversiones en inmuebles y muebles, representan en el transcurso del tiempo, un gasto por aquellas cantidades que no son susceptibles de recuperación. Tanto estos activos como los intangibles tienen como objetivo el generar beneficios, económicos o sociales, por lo que es necesario se reconozcan en resultados en el mismo periodo en el que generan dichos beneficios. Independientemente de que el ente público tenga fines exclusivamente gubernamentales, genera algún beneficio. La depreciación tiene por objeto el reconocimiento del gasto correspondiente por su uso, que es el que provoca el beneficio.

El reconocimiento inicial de estos activos está valuado al costo de adquisición en concordancia con el postulado básico de valuación. El punto 14 Reconocimiento de los efectos de la inflación en las Reglas Específicas de Otros Eventos del Acuerdo por el que se emiten las Reglas Específicas del Registro y Valoración del Patrimonio, se está considerando la depreciación únicamente de los activos adquiridos en el ejercicio 2013, 2014 y 2015, los activos adquiridos con anterioridad, no se considera oportuno incluir dicho reconocimiento, en tanto el CONAC emite lo conducente.

Se anexa el concentrado de Bienes Muebles e Inmuebles:

**C) BIENES INMUEBLES**

			<b>SALDO ACTUAL</b>
<b>Nat.</b>		<b>Nombre de la cuenta</b>	<b>DEUDOR</b>
D	1231	TERRENOS	14,498,072.94
D	1231-01	--PREDIO ROCA ROJA	14,498,072.94
D	1231-02	--PREDIO PIEDRAS PINTAS	0.00
D	1233	EDIFICIOS NO HABITACIONALES	1,072,564.22
D	1233-01	--UNIDAD PREENGORDA	0.00
D	1233-02	--PREDIO PIEDRAS PINTAS	0.00
D	1233-03	--PRE-ENGORDA	1,072,564.22
D	1234	INFRAESTRUCTURA	11,316,904.59
D	1234-1	Infraestructura de Carreteras	11,316,904.59
D	1234-10	--Infraestructura de laboratorios	11,316,904.59
D	1235	CONSTRUCCIONES EN PROCESO EN BIENES DE DOMINIO PÚBLICO	9,118,318.88
D	1235-1	Edificación Habitacional en Proceso	2,250,453.55
D	1235-1-00001	--Otros Bienes Inmuebles	849,666.40
D	1235-1-61101	--REMODELACIÓN Y MEJORAMIENTO	1,400,787.15
D	1235-2	Edificación no Habitacional en Proceso	6,363,331.24
D	1235-2-61203	--REMODELACION Y REHABILITACION	2,155,348.29

**Notas a los Estados Financieros  
INSTITUTO DE ACUACULTURA DEL ESTADO DE SONORA OPD  
Al 31 de Diciembre de 2016**

**EJERCICIO 2016**

D	1235-2-61204	--CONSERVACION Y MANTENIMIENTO	339,105.90
D	1235-2-61208	--INFRAESTRUCTURA Y EQUIPAMIENTO EN MATERIA DE FOM	1,416,594.10
D	1235-2-61209	--INFRAESTRUCTURA Y EQUIPAMIENTO EN MATERIA DE FOM	2,452,282.95
D	1235-5	Construcción de Vías de Comunicación en Proceso	206,720.12
D	1235-5-61501	--RECONSTRUCCIÓN	206,720.12
D	1235-6	Otras Construcciones de Ingeniería Civil u Obra Pe	297,813.97
D	1235-6-61601	--RECONSTRUCCION	297,813.97
D	1236	CONSTRUCCIONES EN PROCESO EN BIENES PROPIOS	11,260,793.07
D	1236-1	Edificación Habitacional en Proceso	8,040,465.35
D	1236-1-62101	--REMODELACIÓN Y MEJORAMIENTO	5,145,024.44
D	1236-1-62102	--CONSTRUCCION Y AMPLIACIÓN	2,895,440.91
D	1236-2	Edificación no Habitacional en Proceso	3,220,327.72
D	1236-2-62203	--REMODELACION Y REHABILITACION	1,932,196.63
D	1236-2-62205	--EQUIPAMIENTO	1,288,131.09
			<b>47,266,653.70</b>

**DESCRIPCION FISICA**

DESCRIPCIÓN	DIRECCION DEL INMUEBLE	NÚM. DE ESCRITURA	TIPO DE PREDIO		SUPERFICIE (m <sup>2</sup> )		No. DE CUENTA O CLAVE CATASTRAL	OBSERVACIONES
			RUSTICO	TURISTICO	TERRENO	CONST.		
TERRENO Y EDIFICIOS ESPECIALIZADOS	PREDIO ROCA ROJA, BAHIA DE KINO SONORA			X	3 HA	1,300 MTS. CUADRADOS		EL 18 DE OCTUBRE DEL 2014, FUE DONADO
TERRENO Y CONSTRUCCION	EJIDO BERNABE ARANA,		X		24 HA			SEGÚN EXPEDIENTE No 601-98 POR EL

**Notas a los Estados Financieros**  
**INSTITUTO DE ACUACULTURA DEL ESTADO DE SONORA OPD**  
**Al 31 de Diciembre de 2016**

EJERCICIO 2016

OBREGO N SONORA									H. TRIBUNAL AGRARIO SE TIENE POSESION MATERIAL MAS NO LEGAL DEL TERRENO.
-----------------------	--	--	--	--	--	--	--	--	--

**D) BIENES MUEBLES**

El valor histórico de los bienes muebles del Instituto asciende que se totaliza en la siguiente tabla, constituido por las adquisiciones y con la aplicación de recursos federales, estatales e ingresos propios, previa autorización presupuestal y está conformado de la siguiente forma:

			<b>SALDO ACTUAL</b>
<b>Nat.</b>		<b>Nombre de la cuenta</b>	<b>DEUDOR</b>
D	1231	TERRENOS	14,498,072.94
D	1231-01	--PREDIO ROCA ROJA	14,498,072.94
D	1231-02	--PREDIO PIEDRAS PINTAS	0.00
D	1233	EDIFICIOS NO HABITACIONALES	1,072,564.22
D	1233-01	--UNIDAD PREENGORDA	0.00
D	1233-02	--PREDIO PIEDRAS PINTAS	0.00
D	1233-03	--PRE-ENGORDA	1,072,564.22
D	1234	INFRAESTRUCTURA	11,316,904.59
D	1234-1	Infraestructura de Carreteras	11,316,904.59
D	1234-10	--Infraestructura de laboratorios	11,316,904.59
D	1235	CONSTRUCCIONES EN PROCESO EN BIENES DE DOMINIO PÚBL	9,118,318.88
D	1235-1	Edificación Habitacional en Proceso	2,250,453.55
D	1235-1-00001	--Otros Bienes Inmuebles	849,666.40
D	1235-1-61101	--REMODELACIÓN Y MEJORAMIENTO	1,400,787.15
D	1235-2	Edificación no Habitacional en Proceso	6,363,331.24
D	1235-2-61203	--REMODELACION Y REHABILITACION	2,155,348.29
D	1235-2-61204	--CONSERVACION Y MANTENIMIENTO	339,105.90
D	1235-2-61208	--INFRAESTRUCTURA Y EQUIPAMIENTO EN MATERIA DE FOM	1,416,594.10
D	1235-2-61209	--INFRAESTRUCTURA Y EQUIPAMIENTO EN MATERIA DE FOM	2,452,282.95
D	1235-5	Construcción de Vías de Comunicación en Proceso	206,720.12

**Notas a los Estados Financieros**  
**INSTITUTO DE ACUACULTURA DEL ESTADO DE SONORA OPD**  
**Al 31 de Diciembre de 2016**

EJERCICIO 2016

D	1235-5-61501	--RECONSTRUCCIÓN	206,720.12
D	1235-6	Otras Construcciones de Ingeniería Civil u Obra Pe	297,813.97
D	1235-6-61601	--RECONSTRUCCION	297,813.97
D	1236	CONSTRUCCIONES EN PROCESO EN BIENES PROPIOS	11,260,793.07
D	1236-1	Edificación Habitacional en Proceso	8,040,465.35
D	1236-1-62101	--REMODELACIÓN Y MEJORAMIENTO	5,145,024.44
D	1236-1-62102	--CONSTRUCCION Y AMPLIACIÓN	2,895,440.91
D	1236-2	Edificación no Habitacional en Proceso	3,220,327.72
D	1236-2-62203	--REMODELACION Y REHABILITACION	1,932,196.63
D	1236-2-62205	--EQUIPAMIENTO	1,288,131.09
			<b>47,266,653.70</b>

**F) DEPRECIACION, DETERIORO Y AMORTIZACION DE BIENES**

En relación a la depreciación de los activos fijos, de acuerdo a las normatividad aplicada se aplicó depreciación por activos adquiridos en los años del 2013, 2014, 2015 y 2016, los cuales hacen a un monto acumulado de **\$2,488,397** pesos aplicados a los registros en los estados financieros de los activos fijos, se utilizó el método de línea recta según el acuerdo por el que se emiten las reglas específicas del registro y valoración del patrimonio emitidas el 31 de diciembre del 2008, denominados parámetros de estimación de vida útil, las tasas se reflejan posterior a este párrafo en cuadro, para este proceso, las adquisiciones anteriores a esos años está pendiente su aplicación los cuales se encuentran a valor histórico.

Cuenta	Concepto	Años de vida útil	% de depreciación anual
<b>1.2.3</b>	<b>BIENES INMUEBLES, INFRAESTRUCTURA Y CONSTRUCCIONES EN PROCESO</b>		
1.2.3.2	Viviendas	50	2
1.2.3.3	Edificios No Habitacionales	30	3.3
1.2.3.4	Infraestructura	25	4
1.2.3.9	Otros Bienes Inmuebles	20	5
<b>1.2.4</b>	<b>BIENES MUEBLES</b>		
<b>1.2.4.1</b>	<b>Mobiliario y Equipo de Administración</b>		
1.2.4.1.1	Muebles de Oficina y Estantería	10	10
1.2.4.1.2	Muebles, Excepto De Oficina Y Estantería	10	10



Notas a los Estados Financieros  
**INSTITUTO DE ACUACULTURA DEL ESTADO DE SONORA OPD**  
 Al 31 de Diciembre de 2016

EJERCICIO 2016

Cuenta	Concepto	Años de vida útil	% de depreciación anual
1.2.4.1.3	Equipo de Cómputo y de Tecnologías de la Información	3	33.3
1.2.4.1.9	Otros Mobiliarios y Equipos de Administración	10	10
<b>1.2.4.2</b>	<b>Mobiliario y Equipo Educativo y Recreativo</b>		
1.2.4.2.1	Equipos y Aparatos Audiovisuales	3	33.3
1.2.4.2.2	Aparatos Deportivos	5	20
1.2.4.2.3	Cámaras Fotográficas y de Video	3	33.3
1.2.4.2.9	Otro Mobiliario y Equipo Educativo y Recreativo	5	20
<b>1.2.4.3</b>	<b>Equipo e Instrumental Médico y de Laboratorio</b>		
1.2.4.3.1	Equipo Médico y de Laboratorio	5	20
1.2.4.3.2	Instrumental Médico y de Laboratorio	5	20
<b>1.2.4.4</b>	<b>Equipo de Transporte</b>		
1.2.4.4.1	Automóviles y Equipo Terrestre	5	20
1.2.4.4.2	Carrocerías y Remolques	5	20
1.2.4.4.3	Equipo Aeroespacial	5	20
1.2.4.4.4	Equipo Ferroviario	5	20
1.2.4.4.5	Embarcaciones	5	20
1.2.4.4.9	Otros Equipos de Transporte	5	20
<b>1.2.4.5</b>	<b>Equipo de Defensa y Seguridad<sup>1</sup></b>	*	*
<b>1.2.4.6</b>	<b>Maquinaria, Otros Equipos y Herramientas</b>		
1.2.4.6.1	Maquinaria y Equipo Agropecuario	10	10
1.2.4.6.2	Maquinaria y Equipo Industrial	10	10
1.2.4.6.3	Maquinaria y Equipo de Construcción	10	10
1.2.4.6.4	Sistemas de Aire Acondicionado, Calefacción y de Refrigeración Industrial y Comercial	10	10
1.2.4.6.5	Equipo de Comunicación y Telecomunicación	10	10

**Notas a los Estados Financieros  
INSTITUTO DE ACUACULTURA DEL ESTADO DE SONORA OPD  
Al 31 de Diciembre de 2016**

**EJERCICIO 2016**

1.2.4.6.6	Equipos de Generación Eléctrica, Aparatos y Accesorios Eléctricos	10	10
1.2.4.6.7	Herramientas y Máquinas-Herramienta	10	10
1.2.4.6.9	Otros Equipos	10	10
<b>1.2.4.8 Activos Biológicos</b>			
1.2.4.8.1	Bovinos	5	20
1.2.4.8.2	Porcinos	5	20
1.2.4.8.3	Aves	5	20
1.2.4.8.4	Ovinos y Caprinos	5	20
1.2.4.8.5	Peces y Acuicultura	5	20
1.2.4.8.6	Equinos	5	20
1.2.4.8.7	Especies Menores y de Zoológico	5	20
1.2.4.8.8	Arboles y Plantas	5	20
1.2.4.8.9	Otros Activos Biológicos	5	20

**1) NOTAS AL ESTADO DE FLUJOS DE EFECTIVO**

	2016	2015
<b>Flujos Netos de Efectivo de las Actividades de Operación</b>		
<b>ORIGEN:</b>	<b>28,797,564.01</b>	<b>19,472,252.72</b>
Productos de Tipo Corriente	162,191.72	
Ingresos por Ventas de Bienes y Servicios Producidos	1,041,287.32	1,345,119.04
Participaciones y Aportaciones:	13,882,800.00	6,562,248.72
Transferencias, Asignaciones y Subsidios y Otras Ayudas	12,575,714.64	11,564,884.96
Otros Orígenes de Operación	1,135,570.33	
<b>APLICACIÓN:</b>	<b>18,813,810.48</b>	<b>16,099,902.17</b>
Servicios Personales	13,095,755.50	11,278,344.57
Materiales y Suministros	1,937,607.54	1,774,400.59
Servicios Generales	3,780,447.44	2,433,513.46
Otras Aplicaciones de Operación		613,643.55
<b>Flujos Netos de Efectivo por Actividades de Operación</b>	<b>9,983,753.53</b>	<b>3,372,350.55</b>
<b>Flujos Netos de Efectivo de las Actividades de Inversión</b>		
<b>ORIGEN:</b>		
<b>APLICACIÓN:</b>	<b>10,009,222.04</b>	<b>3,625,443.92</b>
Bienes Inmuebles, Infraestructura y Construcciones	8,103,308.35	3,570,327.72
Bienes Muebles	1,905,913.69	55,116.20

Notas a los Estados Financieros  
**INSTITUTO DE ACUACULTURA DEL ESTADO DE SONORA OPD**  
 Al 31 de Diciembre de 2016

EJERCICIO 2016

<b>Flujos Netos de Efectivo por Actividades de Inversión</b>	10,009,222.04	-3,625,443.92
<b>Flujos Netos de Efectivo de las Actividades de Financiamiento</b>		
<b>ORIGEN:</b>		
<b>APLICACIÓN:</b>		
<b>Flujos Netos de Efectivo por Actividades de Financiamiento</b>		
<b>Disminución Neta en el Efectivo y Equivalentes al Efectivo:</b>	<b>-25,468.51</b>	<b>-253,093.37</b>
Efectivo y Equivalentes al Efectivo al Inicio del Ejercicio	2,526,442.27	2,779,535.64
Efectivo y Equivalentes al Efectivo al Final del Ejercicio	2,500,973.76	2,526,442.27

**NOTAS DE MEMORIA (CUENTAS DE ORDEN)**

En las cuentas de orden se relaciona el ejercicio presupuestal agrupados en los momentos contables tal como lo requiere la Ley de Armonización contable.

<b>CUENTAS DE ORDEN PRESUPUESTAL DE LOS INGRESOS</b>	<b>2016</b>	<b>2015</b>
LEY DE INGRESOS ESTIMADA	9,346,191.02	10,241,580.00
LEY DE INGRESOS POR EJECUTAR	387,513.98	812,816.31
MODIFICACIONES A LA LEY DE INGRESOS ESTIMADA	18,703,316.64	10,043,755.79
LEY DE INGRESOS DEVENGADA	27,661,993.68	19,472,519.48
LEY DE INGRESOS RECAUDADA	27,661,993.68	19,472,519.48
<b>CUENTAS DE ORDEN PRESUPUESTAL DE LOS EGRESOS</b>		
PRESUPUESTO DE EGRESOS APROBADO	9,346,191.02	10,241,580.00
PRESUPUESTO DE EGRESOS POR EJERCER	-1,507,979.82	1,173,633.25
MODIFICACIONES AL PRESUPUESTO DE EGRESOS APROBADO	17,968,861.68	10,043,755.79
PRESUPUESTO DE EGRESOS COMPROMETIDO	28,823,032.52	19,111,702.54
PRESUPUESTO DE EGRESOS DEVENGADO	28,823,032.52	19,111,702.54
PRESUPUESTO DE EGRESOS EJERCIDO	28,823,032.52	19,111,702.54
PRESUPUESTO DE EGRESOS PAGADO	28,823,032.52	19,111,702.54

**PASIVO**

**A) CUENTAS POR PAGAR A CORTO PLAZO**

Son los compromisos adquiridos con los proveedores y por las obligaciones a cargo del Instituto con motivo de las adquisiciones de materiales e insumos así como la prestación de servicios para la operación de la misma, atendiendo en su caso los compromisos de pago establecidos en los contratos de compra-venta o prestación de

**Notas a los Estados Financieros**  
**INSTITUTO DE ACUACULTURA DEL ESTADO DE SONORA OPD**  
**Al 31 de Diciembre de 2016**

**EJERCICIO 2016**

servicios; así como la provisión de los Impuestos sobre la renta que se conforman por los importes retenidos al personal directivo, administrativo y operativo por las remuneraciones por un trabajo personal subordinado previsto en el Título IV, Capítulo I, artículo 110, fracción I, de la Ley del Impuesto Sobre la Renta, así como por importes retenidos a personas físicas por la prestación de servicios profesionales independientes, Así mismo, en cuanto a los pasivos circulantes que tiene este Organismo por un importe de \$2,885,619.20 al **31 de Diciembre de 2016**, es debido principalmente al adeudo de ISSSTESON por concepto de cuotas y aportaciones así como el fondo de pensión de los empleados de este Instituto, a la fecha el adeudo que se tiene desde el pasado ejercicio fiscal es de \$1,105,428.51 por este concepto

Existen otras cuentas por pagar a corto plazo por concepto de \$1,147,485.86 que se originan principalmente por adeudo de programa de FOFAES debido al proyecto "Rehabilitación de dos Centros de Reproductores de Especies Menores Acuícolas y Pesqueras" lo que representa el 86% de este concepto.

Del rubro de Ingresos Cobrados por Adelantado se tiene un saldo de 550,680.00 debido principalmente al anticipo de la Sociedad de Cultivo y Producción Marina por concepto de compra de crías de totoaba.

La descripción de los pasivos se detalla de la siguiente forma:

				DIAS DE
<b>Nat.</b>		<b>Nombre de la cuenta</b>	<b>ACREEDOR</b>	<b>RECUPERACION</b>
A	2112	PROVEEDORES POR PAGAR A CORTO PLAZO	1,105,428.51	30
A	2112-1	Deudas por Adquisición de Bienes y Contratación de	1,105,428.51	30
A	2112-1-0001	--MET LIFE	0.00	30
A	2112-1-0004	--ISSSTESON	1,105,428.51	30
A	2113-COB921204F60	--CONCRETOS Y OBRAS SA DE CV	0.00	30
A	2113-RFC	--FALTA NOMBRE	0.00	30
A	2117	RETENCIONES Y CONTRIBUCIONES POR PAGAR A CORTO PLA	81,664.83	30
A	2117-01	--I.S.R. HONORARIOS ASIMILABLES A SUELDOS	1.66	30
A	2117-02	--10% RETENCIONES SOBRE HONORARIOS	2,726.40	30
A	2117-03	--ISPT (SUELDOS Y SALARIOS)	34,930.17	30
A	2117-04	--Inspeccion y Vigilancia	44,006.60	30
A	2119	OTRAS CUENTAS POR PAGAR A CORTO PLAZO	1,147,845.86	30
A	2119-01	--FRANCISCO JAVIER HOYOS CHAIREZ	250.00	30
A	2119-02	--FRANCISCO VILLEGAS COTA	0.00	30
A	2119-03	--VICTOR MANUEL VERA LOPEZ	0.00	30
A	2119-05	--FONACOT	21,615.05	30
A	2119-18	--SDIGTES	55,522.48	30

**Notas a los Estados Financieros**  
**INSTITUTO DE ACUACULTURA DEL ESTADO DE SONORA OPD**  
**Al 31 de Diciembre de 2016**

EJERCICIO 2016

A	2119-19	--SUTSPES	97,714.78	30
A	2119-20	--JORGE NOE TRUJILLO VILLALBA	0.00	30
A	2119-29	--Adriana Berenice Romero Valenzuela	0.00	30
A	2119-41	--INAPESCA	168.04	30
A	2119-44	--AGENCIA DE DESARROLLO LOCAL PARA EL FOM	0.00	30
A	2119-47	--COMISION NACIONAL DE PESCA Y ACUACULTURA	107.98	30
A	2119-53	--Francisco Elmer Valenzuela Valenzuela	0.00	30
A	2119-54	--BIANCA ANAHI MEZA DURAN	0.00	30
A	2119-58	--CRISTIAN OCTAVIO CARVAJAL PARRA	3.16	30
A	2119-59	--EVENTOS ESPECIALES	1,714.30	30
A	2119-60	--HIDROFLUIDOS SA DE CV	0.00	30
A	2119-61	--VACACIONES PRINCIPAL SA DE CV	0.00	30
A	2119-62	--MARCO LINNE UNZUETA BUSTAMANTE	0.00	30
A	2119-63	--JOSE RAMON ACOSTA AVILES	1.40	30
A	2119-64	--RICARDO GONZALEZ VALENCIA	94.85	30
A	2119-65	--LEONARDO VARELA ESPINOSA	1,115.15	30
A	2119-66	--JOSE LUIS CRUZ GARCIA	0.00	30
A	2119-67	--CONCRETOS Y OBRAS SA DE CV	955,806.67	30
A	2119-68	--CIBNOR	0.00	30
A	2119-8	--AGUA DE HERMOSILLO	13,732.00	30
A	2151	INGRESOS COBRADOS POR ADELANTADO A CORTO PLAZO	550,680.00	30
A	2151-25	--ACUAINDUSTRIAS LAS MARAVILLAS	5,200.00	30
A	2151-28	--UNICA DE MUJERES	0.00	30
A	2151-32	--PLAYA DEL SOL	0.00	30
A	2151-33	--MUNICIPIO DE SAN PEDRO DE LA CUEVA	37,500.00	30
A	2151-61	--SOCDE CULTIVO Y PROD MARINA	500,000.00	30
A	2151-62	--SOC COOP APACHE NEGRO	7,980.00	30
			<b>2,885,619.20</b>	

Notas a los Estados Financieros  
**INSTITUTO DE ACUACULTURA DEL ESTADO DE SONORA OPD**  
 Al 31 de Diciembre de 2016

EJERCICIO 2016

**D) RESULTADO DE EJERCICIOS ANTERIORES**

Se integra de la siguiente manera:

			<b>SALDO ACTUAL</b>
<b>Nat.</b>		<b>Nombre de la cuenta</b>	<b>ACREEDOR</b>
A		RESULTADOS DEL EJERCICIO 1992	276,199.99
A	3220-0002	RESULTADOS DEL EJERCICIO 1993	64,789.18
A	3220-0003	RESULTADOS DEL EJERCICIO 1994	1,698,041.43
A	3220-0004	RESULTADOS DEL EJERCICIO 1995	908,867.24
A	3220-0005	RESULTADOS DEL EJERCICIO 1996	-2,902,018.94
A	3220-0006	RESULTADOS DEL EJERCICIO 1997	-516,203.75
A	3220-0007	RESULTADOS DEL EJERCICIO 1998	-229,107.96
A	3220-0008	RESULTADOS DEL EJERCICIO 1999	947,322.59
A	3220-0009	RESULTADOS DEL EJERCICIO 2000	51,828.77
A	3220-0010	RESULTADOS DEL EJERCICIO 2001	-109,937.47
A	3220-0011	RESULTADOS DEL EJERCICIO 2002	-1,559,588.36
A	3220-0012	RESULTADOS DEL EJERCICIO 2003	785,755.69
A	3220-0013	RESULTADOS DEL EJERCICIO 2004	1,979,827.62
A	3220-0014	RESULTADOS DEL EJERCICIO 2005	-294,963.77
A	3220-0015	RESULTADOS DEL EJERCICIO 2006	1,732,268.50
A	3220-0016	RESULTADOS DEL EJERCICIO 2007	787,093.43
A	3220-0017	RESULTADOS DEL EJERCICIO 2008	-5,539,822.63
A	3220-0018	RESULTADOS DEL EJERCICIO 2009	5,417,338.53
A	3220-0019	RESULTADOS DEL EJERCICIO 2010	-3,363,641.71
A	3220-0020	RESULTADOS DEL EJERCICIO 2011	4,588,805.53
A	3220-0021	RESULTADOS DEL EJERCICIO 2012	1,245,467.68
A	3220-2013	Resultado del Ejercicio Anterior 2013	936,667.73

**Notas a los Estados Financieros  
INSTITUTO DE ACUACULTURA DEL ESTADO DE SONORA OPD  
Al 31 de Diciembre de 2016**

**EJERCICIO 2016**

A	3220-2014	Resultado del Ejercicio Anterior 2014	1,947,416.70
A	3220-2015	Resultado del Ejercicio Anterior 2015	3,187,442.24
			<b>12,039,848.26</b>

**2) NOTAS AL ESTADO DE VARIACIONES EN LA HACIENDA PUBLICA/PATRIMONIO**

El patrimonio total del Instituto, se integra por: Los recursos Federales, Estatales y Recursos Propios que en su favor se establezcan; así como las Herencias, legados y donaciones otorgadas en su favor;

<b>Nat.</b>		<b>Nombre de la cuenta</b>	<b>ACREEDOR</b>
A	3110	APORTACIONES	10,187,115.98
A	3120	DONACIONES DE CAPITAL	14,498,072.94
A	3130	ACTUALIZACIÓN DE LA HACIENDA PÚBLICA/PATRIMONIO	14,834,358.80
A	3220	RESULTADOS DE EJERCICIOS ANTERIORES	12,039,848.26
A	3230	--REVALÚOS	1,777,194.78
			<b>53,336,590.76</b>

**2) NOTAS AL ESTADO DE ACTIVIDADES**

Derivado del Acuerdo por el que se Emiten las Medidas y Lineamientos de Reducción Eficiencia y Transparencia del Gasto Publico en el Estado de Sonora, es necesario solicitar nuevamente la autorización según oficio No 22.02/198/2015 de fecha 02 de marzo de 2015 (se anexa) de tres líneas celulares que existe en este Instituto, a través de la prestación de servicios de Radio móvil Dipsa, S.A. de C.V. para la cobertura telefónica a través de 3 líneas telefónicas celulares, debido a que la ubicación geográfica de los centros de producción; situados en Bahía de Kino, C.R.EM.E.S., predio Roca Roja y Centro Acuícola del Estado en el Ejido Bernabé Arana; no existe otro servicio de comunicación que nos de la cobertura por tratarse de áreas rurales, al estar estos Centros fuera del alcance de los medios tradicionales de comunicación (Telmex y otros).

Por el manejo de organismos vivos es de suma importancia la comunicación entre los centros de producción y equipo comisionado, así mismo, dar de baja ese servicio representa un costo adicional al organismo.

Descrito el antecedente me permito solicitar la autorización de la portación de la telefonía celular de 3 líneas telefónicas celulares, ya que es imprescindible estar comunicados y al no existir cobertura de teléfono convencional por tratarse de áreas rurales, recurrimos a este recurso, describo las líneas usuarios y montos mensuales.

**Notas a los Estados Financieros  
INSTITUTO DE ACUACULTURA DEL ESTADO DE SONORA OPD  
Al 31 de Diciembre de 2016**

**EJERCICIO 2016**

TELEFONO	AREA	MONTO
6444618225	Ejido Bernabe Arana	\$ 548.00
6622561297	Bahía de Kino (Telular)	\$ 841.00
6622562099	Comisionado	\$ 548.00

Se solicitó autorización para ejercer los remanentes del gasto operativo 2015 y los ingresos propios 2015, por un monto de \$66,158.25 y \$1,327,455.37 respectivamente, para su aplicación en el ejercicio fiscal 2016, por otro lado, en cuanto a los ingresos federales de este Organismo, hacemos de su conocimiento que en este Instituto existen proyectos de convenios cuya vigencia abarca varios ejercicios fiscales, debido a interacciones con diferentes Instituciones y dependencias como: CONAPESCA e INAPESCA, éstos como ya se mencionó, se consideran dentro los recursos federales que ejerce este Instituto. Los montos a ejercer en el ejercicio fiscal 2016 por estos proyectos, se ponen a su consideración para la autorización de la ejecución en el ejercicio fiscal 2016.

Así también, fueron puestos a consideración en la primer Junta de Gobierno en el presente ejercicio fiscal, como lo marca el Reglamento de la Ley del Presupuesto de Egresos, Contabilidad Gubernamental y Gasto Público Estatal en el artículo 18.

Así mismo, el impacto presupuestal que tendrán los remanentes, de los proyectos en el ejercicio fiscal 2016 y que se someterán ante Junta de Gobierno, se describen de la siguiente forma:

RECURSO	PROYECTO	MONTO (M.N.)
ESTADO	GASTO OPERATIVO	66,158.25
PROPIOS	INGRESOS PROPIOS	1,327,455.37
CONAPESCA	ENGORDA PILOTO COMERCIAL DE CRIAS DE TOTOABA EN JAULAS FLOTANTES Y TINAS DE GEOMEMBRANA	1,132,448.07
INCA RURAL	ADECUACION DE INFRAESTRUCTURA Y EQUIPAMIENTO PARA LA PRODUCCION INTENSIVA DE CRIAS DE TOTOABA	3.94

**2,526,442.27**

Dichos recursos y remanentes afectarán al presupuesto de Ingresos y Egresos en este Ejercicio 2016, por un monto de \$2,526,442.27.

Cabe señalar que los recursos federales no causaran erogación alguna por parte del Estado, ya que son 100% subsidiados por las instituciones enunciadas en el presente oficio.

En relación a trabajos realizados en los meses de noviembre y diciembre del personal de niveles 1 al 11, donde las personas relacionadas en la lista que se describe a continuación, colaboraron en trabajos extraordinarios para el cierre del ejercicio, por lo que, fue necesario otorgar un estímulo único en nómina especial que considere los siguientes montos, por lo que se solicitó autorización para la aplicación en nómina única especial con fecha del 31 de enero de 2016 por un monto de \$71,100.00, mismo que fue saldado con ingresos propios del Instituto, por lo que no es necesario que el estado aporte cantidad alguna para solventar este compromiso.

Puesto	Nivel		



**Notas a los Estados Financieros**  
**INSTITUTO DE ACUACULTURA DEL ESTADO DE SONORA OPD**  
**Al 31 de Diciembre de 2016**

EJERCICIO 2016

		Tipo- Plaza	NOMINA ESPECIAL UNICA
			MONTO
Director Técnico	11	Confianza	9,900.00
Directora de Administración y Finanzas	11	Confianza	6,600.00
Director de Promoción y Capacitación.	11	Confianza	6,600.00
Subdirector Técnico	10	Confianza	4,000.00
Jefe de Departamento	9	Confianza	6,000.00
Jefe de Departamento	9	Confianza	6,000.00
Recepcionista	4	Base	5,000.00
Analista Técnico	6	Base	6,000.00
Auxiliar Contable	5	Base	5,000.00
Auxiliar Administrativo	5	Base	5,000.00
Coordinador Técnico	7	Base	6,000.00
Responsable de Programas	1	Base	5,000.00
<b>TOTAL</b>			<b>71,100.00</b>

En atención a Decreto No 21 del Presupuesto de Egresos del Gobierno del Estado de Sonora para el Ejercicio Fiscal 2016 publicado el lunes 14 de diciembre de 2015, a oficio No 22.02.03/2016 dirigido a la Secretaria de Agricultura, Ganadería, Recursos Hidráulicos Pesca y Agricultura de fecha 12 de enero de 2016 emitido por la Subsecretaria de Planeación del Desarrollo donde manifiestan el Presupuesto de Egresos del Ejercicio Fiscal 2016, y su vez que fue dado a conocer a este Organismo mediante Oficio No 12-06/062 por la Dirección General de Administración y Evaluación de SAGARHPA, para iniciar con los procesos de liberación de los recursos, para solventar las necesidades operativas.

Es por ello que fue puesto a consideración en el tema referente a las compensaciones del personal de base y confianza de los niveles 1 al 11 y que se paga las segundas quincenas de cada mes:

La tabla de servidores públicos para otorgar dicho pago a partir del mes de enero de 2016, mediante los recursos del Estado para este ejercicio, de acuerdo a los límites establecidos en dicho Decreto para el presente ejercicio fiscal, que corresponden a un monto de \$21,700 mensuales para la valoración y en su caso autorización de estas remuneraciones adicionales y/o especiales que fue autorizada por la Subsecretaria de Planeación del Desarrollo:

**Notas a los Estados Financieros  
INSTITUTO DE ACUACULTURA DEL ESTADO DE SONORA OPD  
Al 31 de Diciembre de 2016**

**EJERCICIO 2016**

Puesto	Tipo-Plaza	Nivel	Compensación adicional ajustada al -30%
			MONTO
Director Técnico	Confianza	11	5,950.00
Director de Administración y Finanzas	Confianza	11	5,950.00

Así mismo, se puso a consideración en el tema referente a las compensaciones del personal de base y confianza de los niveles 1 al 11 y que se paga las segundas quincenas de cada mes:

La tabla de servidores públicos para otorgar dicho pago a partir del mes de enero de 2016, mediante los recursos de los **Ingresos Propios** de este Organismo para este ejercicio, de acuerdo a los límites establecidos en dicho Decreto para el presente ejercicio fiscal, para la valoración y en su caso autorización de estas remuneraciones adicionales y/o especiales que serán pagadas con **Recursos Propios**:

Puesto	Tipo-Plaza	Nivel	Compensación adicional ajustada al -30%
			MONTO
Director de Promoción y Capacitación.	Confianza	11	5,950.00
Subdirector Técnico	Confianza	10	5,000.00
Jefe de Departamento	Confianza	9	5,000.00

**Se solicitó ampliación al presupuesto de Ingresos y Egresos 2016 en Junta de Gobierno Extraordinaria de fecha 31 de Diciembre de 2016.**

Se sometió para autorización de la Junta de Gobierno la ampliación del presupuesto de ingresos y egresos 2016 en un monto de \$7,612,500.00, la cual informó se derivó de la inclusión de los proyectos que se describen en la siguiente tabla:

**Notas a los Estados Financieros  
INSTITUTO DE ACUACULTURA DEL ESTADO DE SONORA OPD  
Al 31 de Diciembre de 2016**

**EJERCICIO 2016**

Concepto	Monto MXM	Origen del recurso
Rehabilitación de los Centros Reproductores de Especies Menores Acuícolas y Pesqueras	6,000,000.00	SAGARHPA/Oficio No. 12-06/234 de fecha 14 de marzo de 2016
Promoción Acuícola	300,000.00	SAGARHPA / Oficio No. 12-06/234 de fecha 14 de marzo de 2016
Monitoreo administrativo para la cuota total de captura de curvina golfina en el 2016	300,000.00	Convenio con SAGARHPA
	900,000.00	CONAPESCA / Convenio con fecha 9 de marzo 2016
Monitoreo y Seguimiento de la pesquería de curvina golfina en el Golfo de Santa Clara, Sonora temporada	112,500.00	Convenio con EDF, de fecha 3 de marzo de 2016

Dentro del punto presentó además, un resumen de las partidas que integran al presupuesto el cual quedó como sigue:

<b>Ampliación al presupuesto de Ingresos y Egresos</b>	
<b>Ingresos</b>	<b>Total MXM</b>
Estatales	6,600,000.00
Federales	1,012,500.00
<b>Total</b>	<b>7,612,500.00</b>

<b>Egresos</b>	<b>Total MXM</b>
1000	909,000.00
2000	151,420.00
3000	552,080.00
5000	550,000.00
6000	5,450,000.00
<b>Total</b>	<b>7,612,500.00</b>

También fue presentada para solicitar su autorización la **Modificación al programa procesos y proyectos 2016.**

Fue presentado el programa procesos y proyectos, que contiene las acciones y metas de trabajo del Instituto de Acuicultura, para el ejercicio fiscal 2016. Este contiene 12 metas calendarizadas en 4 trimestres y se muestran de las metas que fueron modificadas derivadas del incremento en el presupuesto de Ingresos y Egresos 2016.

**Resumen de metas.**

Proceso/meta	Unidad de medida	Meta	Primero	Segundo	Tercero	Cuarto
Producción y distribución de crías de especies acuícolas.	Producción crías de moluscos	60,000,000	0	48,000,000	12,000,000	0
	Producción crías de peces dulceacuícolas	1,000,000	120,000	600,000	280,000	0
	Distribución de crías de moluscos	57,000,000	0	40,000,000	17,000,000	0

**Notas a los Estados Financieros**  
**INSTITUTO DE ACUACULTURA DEL ESTADO DE SONORA OPD**  
**Al 31 de Diciembre de 2016**

EJERCICIO 2016

	Distribución crías de peces dulceacuícolas	800,000	114,000	480,000	206,000	0
Capacitación a pescadores y acuicultores del estado de Sonora	Pescadores capacitados	0	0	0	0	0
	Acuicultores capacitados	100	0	50	50	0
Investigación Aplicada a Especies Pesqueras y Acuícolas.	Informes de investigación cultivo de curvina	1	0	1	0	0
	Informes de investigación de cultivo de totoaba	1	0	0	0	1
Programa de Mejora, Mantenimiento y Rehabilitación de Centros Productores de Especies Marinas y Dulceacuícolas	Centro acuícola CREMES	100	0	50	25	25
	Centro piscícola CAES	100	0	50	25	25
Sanidad en los protocolos de producción de crías de moluscos bivalvos, crías de peces marinos y dulceacuícolas de los Centros CREMES y CAES.	Especimen/Ejemplares	3	1	3	3	3
Operar y Administrar Centros Acuícolas	Centro/Operados	100	25	25	25	25

**Así también las Compensaciones al personal de base y confianza 2016.**

Se sometió para autorización la compensación por un monto de 5 mil pesos mensuales (compensación adicional ajustada al -30%) al Jefe de Departamento, responsable del Centro Reproductor de Especies Marinas del Estado de Sonora (CREMES), con número de empleado 9, con plaza de confianza. Se informó que dicha compensación se agregará a la tabla de servidores públicos con pago de ingresos propios a partir del mes de marzo de 2016.

Existen dos proyectos de convenios suscritos con Comisión Nacional de Pesca (CONAPESCA) y Environmental Defense Fund de México, A.C. (EDF), estos se consideran dentro los recursos federales que ejerce este Organismo.

Así mismo el impacto presupuestal del proyecto que se tendrá en el presente ejercicio fiscal 2016, se describe de la siguiente forma:

- 1.-Proyecto denominado "Monitoreo Administrativo para la Cuota Total de Captura de Curvina Golfina en el 2016 " convenido con CONAPESCA por un monto de \$900,000.00.
  - 2.-Proyecto denominado "Monitoreo y Seguimiento de la Pesquería de Curvina Golfina en el Golfo de Santa Clara, Sonora, Temporada 2016 " convenido con E.D.F. por un monto de \$112.500.00.
- Dichos recursos afectaran al presupuesto de Ingresos y Egresos en este Ejercicio 2016, por un monto de \$1,012.500.00 pesos.

Derivado del proyecto "**Monitoreo Administrativo para la Cuota Total de Captura de Curvina Golfina 2016**" que contempla un presupuesto para combustible por un monto de \$15,000.00, se solicitó autorización para dotar de Gasolina, para utilizarse

**Notas a los Estados Financieros**  
**INSTITUTO DE ACUACULTURA DEL ESTADO DE SONORA OPD**  
**Al 31 de Diciembre de 2016**

**EJERCICIO 2016**

en vehículo personal, quien se encuentra realizando trabajos relativos al proyecto, en las comunidades pesqueras del Golfo de Santa Clara, Sonora.

Esto debido a que este Instituto, no cuenta con vehículo Oficial para asignarlo a esa área rural.

En el tema referente a las compensaciones del personal de base y confianza de los niveles 1 al 11 y que se paga las segundas quincenas de cada mes:

A los servidores públicos para otorgar dicho pago a partir del mes de junio de 2016, mediante los recursos de los **Ingresos Propios** de este Organismo para este ejercicio, de acuerdo a los límites establecidos en dicho Decreto para el presente ejercicio fiscal, para la valoración y en su caso autorización de estas remuneraciones adicionales y/o especiales que serán pagadas con **Recursos Propios**:

Puesto	Tipo-Plaza	Nivel	Compensación adición al ajustada al -30%
			MONTO
Coordinador Técnico	Base	8	3,000.00
Analista Técnico	Base	5	3,000.00

Existe un proyecto de convenio suscrito con Instituto Nacional de Pesca (INAPESCA), este se considera dentro los recursos federales que ejerce este Organismo.

Así mismo el impacto presupuestal del proyecto que se tendrá en el presente ejercicio fiscal 2016, se describe de la siguiente forma:

1.-Proyecto denominado "Creación de una Unidad Estatal de Investigación e Innovación Tecnológica para Crías de Bivalvos de Interés Comercial" convenido con INAPESCA por un monto de \$5,000,000.00.

Dichos recursos afectaran al presupuesto de Ingresos y Egresos en este Ejercicio 2016, por un monto de \$5,000,000.00.

Existe un proyecto de convenio suscrito con SAGARHPA a través de FOFAES, este se considera dentro los recursos estatales que ejerce este Organismo.

1.-Proyecto denominado " Expo México Alimentaria 2016 Food Show y recertificación de la pesquería de sardina monterrey del Golfo de California" convenido con SAGARHPA por un monto de \$1,210,000.00.

Dichos recursos afectaran al presupuesto de Ingresos y Egresos en este Ejercicio 2016, por un monto de \$1,210,000.00 pesos, anexo al presente documento;

Derivado de revisiones de auditoria a los Informes Trimestrales del Ejercicio Fiscal 2016, se realizó reclasificación en las partidas 21101 MATERIALES Y UTILES DE IMPRESION Y REPRODUCCION por un monto de -\$12,910.58, en la partida 21201 MATERIALES Y UTILES DE IMPRESION Y REPRODUCCION de -\$4,257.20 por la realización de registros erróneos mismos que fueron reclasificados en las siguientes partidas 21201 MATERIALES Y UTILES DE IMPRESION Y REPRODUCCION por \$5,846.40 y en la partida 33603 IMPRESIONES Y PUBLICACIONES OFICIALES por \$11,321.60.

**Notas a los Estados Financieros  
INSTITUTO DE ACUACULTURA DEL ESTADO DE SONORA OPD  
Al 31 de Diciembre de 2016**

**EJERCICIO 2016**

Así mismo derivado del contrato de prestación con servicios profesionales con Luis Raymundo Cárdenas Parra quedo un saldo pendiente de pago por \$65,980.80 por concepto de servicios de capacitación considerados en la póliza presupuestal P00019 del 31 de diciembre de 2016.

Estos dos últimos temas considerados en el último y penúltimo párrafo que anteceden difieren con la información al cuarto trimestre de la Cuenta Pública debido a que fueron temas considerados debido a la auditoría realizada por el Instituto Superior de Auditoría y Fiscalización al ejercicio fiscal 2016.

### **NOTAS DE GESTION ADMINISTRATIVA**

#### **AUTORIZACION E HISTORIA**

##### **ANTECEDENTES.**

El Instituto de Acuicultura del Estado de Sonora O.P.D. (IAES) se constituyó como Organismo Público Descentralizado de la administración pública estatal, con personalidad jurídica y patrimonio propios, creado por decreto del ejecutivo estatal y publicado en el boletín oficial del estado de sonora el 14 de diciembre de 1984.

##### **FUNCIONES**

- 1.- Realizar investigaciones científicas y tecnológicas, para el desarrollo integral de la acuicultura en el Estado y vincular sus resultados con la planta productiva de la entidad.
- 2.- Instalar, administrar y operar centros productores de especies acuáticas aptas para el consumo humano, en aquellos lugares del Estado que se consideren apropiados por razones técnicas y económicas,
- 3.- Comercializar los pies de cría y otros productos que se obtengan en los centros productores y participar en la integración de empresas y organismos que sean el resultado de su promoción y licenciamiento.
- 4.- Apoyar la rehabilitación y repoblación de especies acuáticas en áreas que han sido impactadas por la contaminación y el deterioro natural.
- 5.- Apoyar a las instituciones educativas afines, mediante la realización, de cursos, seminarios y prácticas en sus instalaciones.
- 6.- Orientar a la población al consumo apropiado de los alimentos producto de la acuicultura.
- 7.- Difundir las innovaciones científicas y tecnológicas,
- 8.- Establecer y mantener comunicación con otros organismos o instituciones afines, proponiendo el intercambio de experiencias.

**El Instituto de Acuicultura del Estado de Sonora, está constituido por:**

I.- LA JUNTA DE GOBIERNO

II.- EL DIRECTOR GENERAL.

##### **OBJETO SOCIAL**

La entidad tiene por objeto operar y administrar centros acuícolas, reproducir distribuir a los productores en forma eficiente los pies de cría de las especies de interés comercial e impulsar la investigación y el desarrollo de las diversas modalidades de la acuicultura en Sonora.

El régimen fiscal aplicable al Instituto, es el correspondiente a las Personas Morales con Fines No Lucrativos según el artículo 95, fracción X de la Ley del Impuesto Sobre la Renta, por lo que tiene solo la obligación de retener y enterar el impuesto retenido a terceros y exigir la documentación que reúna requisitos Fiscales cuando haga pagos y este obligado a ello en términos de Ley, en consecuencia, tampoco es contribuyente sujeto a la Ley del Impuesto Empresarial a Tasa Única.

**Notas a los Estados Financieros  
INSTITUTO DE ACUACULTURA DEL ESTADO DE SONORA OPD  
Al 31 de Diciembre de 2016**

**EJERCICIO 2016**

### **BASES DE PREPARACION DE ESTADOS FINANCIEROS**

Los Estados Financieros y la información emanada de la contabilidad se sujeta a criterios de utilidad, confiabilidad, relevancia, comprensibilidad y de comparación, así como a otros atributos asociados a cada uno de ellos, como oportunidad, veracidad, representatividad, objetividad, suficiencia, posibilidad de predicción e importancia relativa, con el fin de alcanzar la modernización y armonización que la Ley General de Contabilidad Gubernamental determina.

Los registros se efectúan considerando la base acumulativa para la integración de la información presupuestaria y contable. La contabilización de las transacciones de gasto se hace conforme a la fecha de su realización independientemente de su pago y la del ingreso se registra cuando existe jurídicamente el derecho de cobro.

El sistema facilita el reconocimiento de las operaciones de ingresos, gastos, activos, pasivos y patrimoniales.

Los Estados Financieros están apegados a las Normas de Información Financiera, Ley General de Contabilidad Gubernamental, Marco Conceptual de Contabilidad Gubernamental, Manual de Contabilidad Gubernamental y Medidas de Racionalidad, Disciplina y Eficiencia del Gasto.

### **POLITICAS DE CONTABILIDAD SIGNIFICATIVAS**

Las principales políticas contables del Instituto se resumen a continuación:

Los estados financieros al **31 de Diciembre de 2016** están en pesos históricos y no reconocen los efectos de la inflación en la información financiera contenidos en las Normas de Información Financiera, en tanto la CONAC no emita lo conducente.

La información se elabora conforme a las normas, criterios y principios técnicos emitidos por la CONAC y las disposiciones legales aplicables, obedeciendo a las mejores prácticas contables.

Para la clasificación y registro de las operaciones presupuestarias y contables se alinea el Clasificador por Objeto del Gasto, Clasificador por Tipo de Gasto, Clasificador Funcional del Gasto y Clasificador por Rubro de Ingresos emitidos en el Manual de Programación y Presupuesto 2015, por la Secretaria de Hacienda del Gobierno del Estado de Sonora.

Las notas descritas son parte integral de los Estados Financieros del IAES al **31 de diciembre de 2016**.

#### **18. Responsabilidad Sobre la Presentación Razonable de los Estados Financieros**

"Bajo protesta de decir verdad declaramos que los Estados Financieros y sus notas, son razonablemente correctos y son responsabilidad del emisor"

**Formuló:**

C.P. JOAQUIN MIRANDA JUAREZ  
**JEFE DE CONTABILIDAD**

**Revisó:**

L.A.E. FRANCISCO ELMER VALENZUELA  
VALENZUELA  
**DIRECTOR DE ADMON. Y FINANZAS**

**Aprobó:**

DR. MARCO LINNÉ UNZUETA BUSTAMANTE  
**DIRECTOR GENERAL**

## Sistema Estatal de Evaluación

CPCA-II-010

## Estado Analítico de Ingresos

Nombre de la Entidad INSTITUTO DE ACUACULTURA DEL ESTADO DE SONORA, O.P.D.

Del 01 de Enero al 31 de Diciembre de 2016

(PESOS)

CUENTA PUBLICA 2016

Rubros de los Ingresos	Ingresos Estimado Original Anual (1)	Ampliaciones y Reducciones (+ ó -) (2)	Ingresos Modificado Anual (3= 1 +2)	Ingresos Devengado Acumulado (4)	Ingresos Recaudado Acumulado (5)	Diferencia (6= 5 - 1 )
Impuestos			0			0
Cuotas y Aportaciones de Seguridad Social	0	0	0	0	0	0
Contribuciones de Mejoras			0			0
Derechos			0			0
Productos	0	1,327,455	1,327,455	162,192	162,192	162,192
Corriente		1,327,455	1,327,455	162,192	162,192	162,192
Capital			0			0
Aprovechamientos	0	0	0	0	0	0
Corriente			0			0
Capital			0			0
Ingresos por Ventas de Bienes y Servicios	1,040,500		1,040,500	1,041,287	1,041,287	787
Participaciones y Aportaciones			0			0
Transferencias, Asignaciones, Subsidios y Otras Ayudas <b>FEDERALES</b>	0	9,974,948	9,974,948	13,882,800	13,882,800	13,882,800
Transferencias, Asignaciones, Subsidios y Otras Ayudas <b>ESTATALES</b>	8,305,691	15,499,757	23,805,448	21,409,313	21,409,313	13,103,622
Ingresos Derivados de Financiamientos			0			0
<b>Total</b>	<b>9,346,191</b>	<b>26,802,160</b>	<b>36,148,351</b>	<b>36,495,592</b>	<b>36,495,592</b>	<b>27,149,401</b>
					Ingresos Excedentes 1	27149401.41



## Sistema Estatal de Evaluación

CPCA-II-010

## Estado Analítico de Ingresos

Nombre de la Entidad INSTITUTO DE ACUACULTURA DEL ESTADO DE SONORA, O.P.D.

Del 01 de Enero al 31 de Diciembre de 2016

(PESOS)

CUENTA PUBLICA 2016

Estado Analítico de Ingresos	Ingresos Estimado Original Anual	Ampliaciones y Reducciones (+ ó -)	Ingresos Modificado Anual (3= 1 +2)	Ingresos Devengado Acumulado	Ingresos Recaudado Acumulado	Diferencia (6= 5 - 1 )
Por Fuente de Financiamiento	(1)	(2)	(3= 1 +2)	(4)	(5)	(6= 5 - 1 )
<b>Ingresos del Gobierno</b>	<b>0</b>	<b>11,302,403</b>	<b>11,302,403</b>	<b>14,044,992</b>	<b>14,044,992</b>	<b>14,044,992</b>
Impuestos	0	0	0	0	0	0
Contribuciones de Mejoras		1,327,455	1,327,455	162,192	162,192	162,192
Derechos			0			0
Productos	0	0	0	0	0	0
Corriente			0			0
Capital			0			0
Aprovechamientos	0	9,974,948	9,974,948	13,882,800	13,882,800	13,882,800
Corriente			0			0
Capital		9,974,948	9,974,948	13,882,800	13,882,800	13,882,800
Participaciones y Aportaciones			0			0
Transferencias, Asignaciones, Subsidios y Otras Ayudas			0			0
<b>Ingresos de Organismos y Empresas</b>	<b>9,346,191</b>	<b>15,499,757</b>	<b>24,845,948</b>	<b>22,450,601</b>	<b>22,450,601</b>	<b>13,104,410</b>
Cuotas y aportaciones de Seguridad Social			0			0
Ingresos por ventas de Bienes y Servicios	1,040,500		1,040,500	1,041,287	1,041,287	787
Transferencias, Asignaciones, Subsidios y Otras Ayudas, <b>FEDERALES</b>	0	0	0	0	0	0
Transferencias, Asignaciones, Subsidios y Otras Ayudas, <b>ESTATALES</b>	8,305,691	15,499,757	23,805,448	21,409,313	21,409,313	13,103,622
<b>Ingresos derivados de Financiamiento</b>	<b>0</b>	<b>0</b>	<b>0</b>	<b>0</b>	<b>0</b>	<b>0</b>
Ingresos Derivados de Financiamientos			0			0
<b>Total</b>	<b>9,346,191</b>	<b>26,802,160</b>	<b>36,148,351</b>	<b>36,495,592</b>	<b>36,495,592</b>	<b>27,149,401</b>
					<b>Ingresos Excedentes 1</b>	<b>27,149,401.41</b>

Elaboró C.P. JOAQUIN MIRANDA JUAREZ  
Puesto JEFE DE CONTABILIDAD

Revisó L.A.E. FRANCISCO ELMER VALENZUELA VALENZUELA  
Puesto DIRECTOR DE ADMINISTRACIÓN Y FINANZAS

Autorizó DR. MARCO LINNÉ UNZUETA BUSTAMANTE  
Puesto DIRECTOR GENERAL

**Sistema Estatal de Evaluación**  
**Estado Analítico de Ingresos Detallado – LDF**  
**Nombre de la Entidad INSTITUTO DE ACUACULTURA DEL ESTADO DE SONORA, O.P.D.**  
**Del 01 de Enero al 31 de Diciembre de 2016 (b)**

**CPCA-II-10-A**

**CUENTA PÚBLICA 2016**

(PESOS)

Concepto (c)	Ingreso					Diferencia (e)
	Estimado (d)	Ampliaciones/ (Reducciones)	Modificado	Devengado	Recaudado	
<b>Ingresos de Libre Disposición</b>						
A. Impuestos	-	-	-	-	-	-
B. Cuotas y Aportaciones de Seguridad Social	-	-	-	-	-	-
C. Contribuciones de Mejoras	-	-	-	-	-	-
D. Derechos	-	-	-	-	-	-
E. Productos	-	1,327,455.37	1,327,455.37	162,191.72	162,191.72	162,191.72
F. Aprovechamientos	-	-	-	-	-	-
G. Ingresos por Ventas de Bienes y Servicios	1,040,500.00	-	1,040,500.00	1,041,287.32	1,041,287.32	787.32
H. Participaciones (H=h1+h2+h3+h4+h5+h6+h7+h8+h9+h10+h11)	-	-	-	-	-	-
h1) Fondo General de Participaciones	-	-	-	-	-	-
h2) Fondo de Fomento Municipal	-	-	-	-	-	-
h3) Fondo de Fiscalización y Recaudación	-	-	-	-	-	-
h4) Fondo de Compensación	-	-	-	-	-	-
h5) Fondo de Extracción de Hidrocarburos	-	-	-	-	-	-
h6) Impuesto Especial Sobre Producción y Servicios	-	-	-	-	-	-
h7) 0.136% de la Recaudación Federal Participable	-	-	-	-	-	-
h8) 3.17% Sobre Extracción de Petróleo	-	-	-	-	-	-
h9) Gasolinas y Diésel	-	-	-	-	-	-
h10) Fondo del Impuesto Sobre la Renta	-	-	-	-	-	-
h11) Fondo de Estabilización de los Ingresos de las Entidades Federativas	-	-	-	-	-	-
I. Incentivos Derivados de la Colaboración Fiscal (I=i1+i2+i3+i4+i5)	-	-	-	-	-	-
i1) Tenencia o Uso de Vehículos	-	-	-	-	-	-
i2) Fondo de Compensación ISAN	-	-	-	-	-	-
i3) Impuesto Sobre Automóviles Nuevos	-	-	-	-	-	-

Concepto (c)	Ingreso					Diferencia (e)
	Estimado (d)	Ampliaciones/ (Reducciones)	Modificado	Devengado	Recaudado	
i4) Fondo de Compensación de Repecos-Intermedios	-	-	-	-	-	-
i5) Otros Incentivos Económicos	-	-	-	-	-	-
J. Transferencias	8,305,691.02	15,499,757.00	23,805,448.02	21,409,313.39	21,409,313.39	13,103,622.37
K. Convenios	-	-	-	-	-	-
k1) Otros Convenios y Subsidios	-	-	-	-	-	-
L. Otros Ingresos de Libre Disposición (L=I1+I2)	-	-	-	-	-	-
I1) Participaciones en Ingresos Locales	-	-	-	-	-	-
I2) Otros Ingresos de Libre Disposición	-	-	-	-	-	-
<b>I. Total de Ingresos de Libre Disposición (I=A+B+C+D+E+F+G+H+I+J+K+L)</b>	<b>9,346,191.02</b>	<b>16,827,212.37</b>	<b>26,173,403.39</b>	<b>22,612,792.43</b>	<b>22,612,792.43</b>	<b>13,266,601.41</b>
<b>Ingresos Excedentes de Ingresos de Libre Disposición</b>						13,266,601.41
<b>Transferencias Federales Etiquetadas</b>						
A. Aportaciones (A=a1+a2+a3+a4+a5+a6+a7+a8)	-	-	-	-	-	-
a1) Fondo de Aportaciones para la Nómina Educativa y Gasto Operativo	-	-	-	-	-	-
a2) Fondo de Aportaciones para los Servicios de Salud	-	-	-	-	-	-
a3) Fondo de Aportaciones para la Infraestructura Social	-	-	-	-	-	-
a4) Fondo de Aportaciones para el Fortalecimiento de los Municipios y de las Demarcaciones Territoriales del Distrito Federal	-	-	-	-	-	-
a5) Fondo de Aportaciones Múltiples	-	-	-	-	-	-
a6) Fondo de Aportaciones para la Educación Tecnológica y de Adultos	-	-	-	-	-	-
a7) Fondo de Aportaciones para la Seguridad Pública de los Estados y del Distrito Federal	-	-	-	-	-	-
a8) Fondo de Aportaciones para el Fortalecimiento de las Entidades Federativas	-	-	-	-	-	-
B. Convenios (B=b1+b2+b3+b4)	-	9,975,248.07	9,975,248.07	13,882,800.00	13,882,800.00	13,882,800.00
b1) Convenios de Protección Social en Salud	-	-	-	-	-	-
b2) Convenios de Descentralización	-	-	-	-	-	-
b3) Convenios de Reasignación	-	-	-	-	-	-
b4) Otros Convenios y Subsidios	-	9,975,248.07	9,975,248.07	13,882,800.00	13,882,800.00	13,882,800.00
C. Fondos Distintos de Aportaciones (C=c1+c2)	-	-	-	-	-	-
c1) Fondo para Entidades Federativas y Municipios Productores de Hidrocarburos	-	-	-	-	-	-

Concepto (c)	Ingreso					Diferencia (e)
	Estimado (d)	Ampliaciones/ (Reducciones)	Modificado	Devengado	Recaudado	
c2) Fondo Minero	-	-	-	-	-	-
D. Transferencias, Subsidios y Subvenciones, y Pensiones y Jubilaciones	-	-	-	-	-	-
E. Otras Transferencias Federales Etiquetadas	-	-	-	-	-	-
<b>II. Total de Transferencias Federales Etiquetadas (II = A + B + C + D + E)</b>	-	<b>9,975,248.07</b>	<b>9,975,248.07</b>	<b>13,882,800.00</b>	<b>13,882,800.00</b>	<b>13,882,800.00</b>
<b>III. Ingresos Derivados de Financiamientos (III = A)</b>	-	-	-	-	-	-
A. Ingresos Derivados de Financiamientos	-	-	-	-	-	-
<b>IV. Total de Ingresos (IV = I + II + III)</b>	<b>9,346,191.02</b>	<b>26,802,460.44</b>	<b>36,148,651.46</b>	<b>36,495,592.43</b>	<b>36,495,592.43</b>	<b>27,149,401.41</b>
<b>Datos Informativos</b>						
1. Ingresos Derivados de Financiamientos con Fuente de Pago de Ingresos de Libre Disposición	-	-	-	-	-	-
2. Ingresos Derivados de Financiamientos con Fuente de Pago de Transferencias Federales Etiquetadas	-	-	-	-	-	-
<b>3. Ingresos Derivados de Financiamientos (3 = 1 + 2)</b>	-	-	-	-	-	-

Elaboró C.P. JOAQUIN MIRANDA JUAREZ  
Puesto JEFE DE CONTABILIDAD

Revisó L.A.E. FRANCISCO ELMER VALENZUELA VALENZUELA  
Puesto DIRECTOR DE ADMINISTRACIÓN Y FINANZAS

**Sistema Estatal de Evaluación**  
**Conciliación entre los Ingresos Presupuestarios y Contables**  
**Nombre de la Entidad INSTITUTO DE ACUACULTURA DEL ESTADO DE SONORA, O.P.D.**  
**Al 31 Diciembre de 2016**  
**(PESOS)**

**CPCA-II-10-B**

**CUENTA PÚBLICA 2016**

<b>1. Ingresos Presupuestarios</b>		<b>36,495,592.43</b>
<b>(MAS)</b>		
<b>2. Ingresos contables no presupuestarios</b>		<b>104.51</b>
Incremento por variación de inventarios		
Disminución del exceso de estimaciones por pérdida o deterioro u obsolescencia		
Disminución del exceso de provisiones		
Otros Ingresos y beneficios varios	<b>104.51</b>	
Otros Ingresos contables no presupuestarios		
<b>(MENOS)</b>		
<b>3. Ingresos presupuestarios no contables</b>		<b>0.00</b>
Productos de capital		
Aprovechamientos de capital		
Ingresos derivados de financiamientos		
Otros Ingresos presupuestarios no contables		
<b>4. Ingresos Contables (4= 1 + 2 - 3)</b>		<b>36,495,696.94</b>

Elaboró C.P. JOAQUIN MIRANDA JUAREZ  
Puesto JEFE DE CONTABILIDAD

Revisó L.A.E. FRANCISCO ELMER VALENZUELA VALENZUELA  
Puesto DIRECTOR DE ADMINISTRACIÓN Y FINANZAS

Autorizó DR. MARCO LINNÉ UNZUETA BUSTAMANTE  
Puesto DIRECTOR GENERAL

Sistema Estatal de Evaluación

CPCA-II-11

Estado Analítico del Ejercicio Presupuesto de Egresos

Clasificación por Objeto del Gasto (Capítulo y Concepto)

Nombre de la Entidad INSTITUTO DE ACUACULTURA DEL ESTADO DE SONORA, O.P.D.

Del 01 de Enero al 31 de Diciembre de 2016

(PESOS)

CUENTA PÚBLICA 2016

Ejercicio del Presupuesto por Capítulo del Gasto	Egresos Aprobado Anual	Ampliaciones/ (Reducciones)	Egresos Modificado Anual	Egresos Devengado Acumulado	Egresos Pagado Acumulado	Subejercicio
	(1)	(2)	(3=1+2)	(4)	(5)	(6 = 3 - 4)
Servicios Personales	7,435,880	2,384,794	9,820,674	13,095,756	13,095,756	-3,275,081
Remuneraciones al Personal de Carácter Permanente	4,314,267	0	4,314,267	7,261,316	7,261,316	-2,947,049
Remuneraciones al Personal de Carácter Transitorio	0	2,090,394	2,090,394	1,099,822	1,099,822	990,573
Remuneraciones Adicionales y Especiales	334,110	0	334,110	323,780	323,780	10,330
Seguridad Social	1,965,314	0	1,965,314	2,507,729	2,507,729	-542,415
Otras Prestaciones Sociales y Económicas	547,323	0	547,323	1,242,543	1,242,543	-695,220
Previsiones	274,867	294,400	569,267	660,567	660,567	-91,300
Pago de Estímulos a Servidores Públicos			0			0
Materiales y Suministros	855,998	1,148,506	2,004,504	1,926,286	1,926,286	78,218
Materiales de Administración, Emisión de Documentos y Artículos Oficiales	166,000	136,810	302,810	189,539	189,539	113,271
Alimentos y Utensilios	149,000	193,400	342,400	352,484	352,484	-10,084
Materias Primas y Materiales de Producción y Comercialización	27,000	20,000	47,000	17,739	17,739	29,261
Materiales y Artículos de Construcción y de Reparación	50,000	43,216	93,216	83,260	83,260	9,956
Productos Químicos, Farmacéuticos y de Laboratorio	137,000	174,348	311,348	426,303	426,303	-114,955
Combustibles, Lubricantes y Aditivos	225,458	298,480	523,938	587,465	587,465	-63,527
Vestuario, Blancos, Prendas de Protección y Artículos Deportivos	42,000	25,713	67,713	49,118	49,118	18,595
Materiales y Suministros Para Seguridad			0	0	0	0
Herramientas, Refacciones y Accesorios Menores	59,540	256,538	316,078	220,378	220,378	95,701
Servicios Generales	956,313	12,421,847	13,378,160	12,625,368	12,625,368	752,792
Servicios Básicos	561,000	247,634	808,634	838,416	838,416	-29,782
Servicios de Arrendamiento	0	10,600	10,600	11,258	11,258	-658
Servicios Profesionales, Científicos, Técnicos y Otros Servicios	19,000	10,908,316	10,927,316	9,988,339	9,988,339	938,977
Servicios Financieros, Bancarios y Comerciales	77,000	26,200	103,200	97,819	97,819	5,381
Servicios de Instalación, Reparación, Mantenimiento y Conservación	136,313	105,721	242,034	311,495	311,495	-69,461
Servicios de Comunicación Social y Publicidad.	0	0	0	33,665	33,665	-33,665
Servicios de Traslado y Viáticos	138,000	489,250	627,250	730,863	730,863	-103,613
Servicios Oficiales	13,000	619,126	632,126	598,268	598,268	33,858

Ejercicio del Presupuesto por Capítulo del Gasto	Egresos Aprobado Anual (1)	Ampliaciones/ (Reducciones) (2)	Egresos Modificado Anual (3=1+2)	Egresos Devengado Acumulado (4)	Egresos Pagado Acumulado (5)	Subejercicio (6 = 3 - 4)
Otros Servicios Generales	12,000	15,000	27,000	15,245	15,245	11,755
Transferencias, Asignaciones, Subsidios y Otras Ayudas	98,000	2,142,414	2,240,414	1,905,914	1,905,914	334,500
Transferencias Internas y Asignaciones al Sector Público	53,000	70,938	123,938	69,312	69,312	54,627
Transferencias al Resto del Sector Público			0	3,190	3,190	-3,190
Subsidios y Subvenciones	0	275,622	275,622	570,352	570,352	-294,730
Ayudas Sociales	0		0	0		0
Pensiones y Jubilaciones	0	550,000	550,000			550,000
Transferencias a Fideicomisos, Mandatos y Otros Análogos	45,000	1,197,134	1,242,134	1,263,060	1,263,060	-20,926
Transferencias a la Seguridad Social	0	48,720	48,720			48,720
Donativos			0			0
Transferencias al Exterior			0			0
Bienes Muebles, Inmuebles e Intangibles	0	0	0	0	0	0
Mobiliario y Equipo de Administración	0		0			0
Mobiliario y Equipo Educacional y Recreativo			0			0
Equipo e Instrumental Médico y de Laboratorio			0			0
Vehículos y Equipo de Transporte			0			0
Equipo de Defensa y Seguridad			0			0
Maquinaria, Otros Equipos y Herramientas			0			0
Activos Biológicos			0			0
Bienes Inmuebles			0			0
Activos Intangibles			0			0
Inversión Pública	0	8,704,899	8,704,899	8,103,308	8,103,308	601,591
Obra Pública en Bienes de Dominio Público		5,796,000	5,796,000	62,843	62,843	5,733,157
Obra Pública en Bienes Propios		2,908,899	2,908,899	8,040,465	8,040,465	-5,131,566
Proyectos Productivos y Acciones de Fomento			0			0
Inversiones Financieras y Otras Provisiones	0	0	0	0	0	0
Inversiones Para el Fomento de Actividades Productivas.			0			0
Acciones y Participaciones de Capital			0			0

Ejercicio del Presupuesto por Capítulo del Gasto	Egresos Aprobado Anual (1)	Ampliaciones/ (Reducciones) (2)	Egresos Modificado Anual (3=1+2)	Egresos Devengado Acumulado (4)	Egresos Pagado Acumulado (5)	Subejercicio (6 = 3 - 4)
Compra de Títulos y Valores			0			0
Concesión de Préstamos			0			0
Inversiones en Fideicomisos, Mandatos y Otros Análogos			0			0
Otras Inversiones Financieras			0			0
Provisiones para Contingencias y Otras Erogaciones Especiales			0			0
Participaciones y Aportaciones	0	0	0	0	0	0
Participaciones			0			0
Aportaciones			0			0
Convenios			0			0
Deuda Pública	0	0	0	0	0	0
Amortización de la Deuda Pública			0			0
Intereses de la Deuda Pública			0			0
Comisiones de la Deuda Pública			0			0
Gastos de la Deuda Pública			0			0
Costo por Coberturas			0			0
Apoyos Financieros			0			0
Adeudos de Ejercicios Fiscales Anteriores (Adefas)			0			0
<b>Total del Gasto</b>	<b>9,346,191</b>	<b>26,802,460</b>	<b>36,148,651</b>	<b>37,656,631</b>	<b>37,656,631</b>	<b>-1,507,980</b>

Elaboró C.P. JOAQUIN MIRANDA JUAREZ  
Puesto JEFE DE CONTABILIDAD

Revisó L.A.E. FRANCISCO ELMER VALENZUELA VALENZUELA  
Puesto DIRECTOR DE ADMINISTRACIÓN Y FINANZAS

Autorizó DR. MARCO LINNÉ UNZUETA BUSTAMANTE  
Puesto DIRECTOR GENERAL



**Sistema Estatal de Evaluación**

**CPCA-II-11-A**

**Nombre de la Entidad INSTITUTO DE ACUACULTURA DEL ESTADO DE SONORA, O.P.D.**

Estado Analítico del Ejercicio del Presupuesto de Egresos Detallado - LDF

Clasificación por Objeto del Gasto (Capítulo y Concepto)

Del 01 de Enero al 31 de Diciembre de 2016 (b)

**CUENTA PÚBLICA 2016**

(PESOS)

Concepto (c)	Egresos					Subejercicio (e)
	Aprobado (d)	Ampliaciones/ (Reducciones)	Modificado	Devengado	Pagado	
<b>I. Gasto No Etiquetado (I=A+B+C+D+E+F+G+H+I)</b>	<b>9,346,191.02</b>	<b>18,037,212.36</b>	<b>27,383,403.38</b>	<b>30,420,715.87</b>	<b>30,420,715.87</b>	<b>3,037,312.49</b>
<b>A. Servicios Personales (A=a1+a2+a3+a4+a5+a6+a7)</b>	<b>7,435,880.35</b>	<b>294,400.00</b>	<b>7,730,280.35</b>	<b>12,008,276.56</b>	<b>12,008,276.56</b>	<b>4,277,996.21</b>
a1) Remuneraciones al Personal de Carácter Permanente	4,314,266.53	-	4,314,266.53	7,261,316.01	7,261,316.01	2,947,049.48
a2) Remuneraciones al Personal de Carácter Transitorio	-	-	-	12,342.56	12,342.56	12,342.56
a3) Remuneraciones Adicionales y Especiales	334,110.02	-	334,110.02	323,779.57	323,779.57	10,330.45
a4) Seguridad Social	1,965,314.05	-	1,965,314.05	2,507,728.57	2,507,728.57	542,414.52
a5) Otras Prestaciones Sociales y Económicas	547,323.08	-	547,323.08	1,242,543.17	1,242,543.17	695,220.09
a6) Previsiones	-	-	-	-	-	-
a7) Pago de Estímulos a Servidores Públicos	274,866.67	294,400.00	569,266.67	660,566.68	660,566.68	91,300.01
<b>B. Materiales y Suministros (B=b1+b2+b3+b4+b5+b6+b7+b8+b9)</b>	<b>855,998.03</b>	<b>591,351.23</b>	<b>1,447,349.26</b>	<b>1,258,819.06</b>	<b>1,258,819.06</b>	<b>188,530.20</b>
b1) Materiales de Administración, Emisión de Documentos y Artículos Oficiales	166,000.00	84,370.25	250,370.25	159,522.65	159,522.65	90,847.60
b2) Alimentos y Utensilios	149,000.00	92,920.00	241,920.00	280,610.51	280,610.51	38,690.51
b3) Materias Primas y Materiales de Producción y Comercialización	27,000.00	20,000.00	47,000.00	15,906.19	15,906.19	31,093.81
b4) Materiales y Artículos de Construcción y de Reparación	50,000.00	20,000.00	70,000.00	31,473.01	31,473.01	38,526.99
b5) Productos Químicos, Farmacéuticos y de Laboratorio	137,000.00	35,000.00	172,000.00	167,661.50	167,661.50	4,338.50
b6) Combustibles, Lubricantes y Aditivos	225,458.03	160,979.98	386,438.01	476,032.23	476,032.23	89,594.22
b7) Vestuario, Blancos, Prendas de Protección y Artículos Deportivos	42,000.00	20,713.00	62,713.00	46,033.03	46,033.03	16,679.97
b8) Materiales y Suministros Para Seguridad	-	-	-	-	-	-
b9) Herramientas, Refacciones y Accesorios Menores	59,540.00	157,368.00	216,908.00	81,579.94	81,579.94	135,328.06
<b>C. Servicios Generales (C=c1+c2+c3+c4+c5+c6+c7+c8+c9)</b>	<b>956,312.64</b>	<b>11,044,741.13</b>	<b>12,001,053.77</b>	<b>11,924,295.33</b>	<b>11,924,295.33</b>	<b>76,758.44</b>
c1) Servicios Básicos	561,000.00	131,701.02	692,701.02	737,884.35	737,884.35	45,183.33
c2) Servicios de Arrendamiento	-	10,600.00	10,600.00	11,257.80	11,257.80	657.80
c3) Servicios Profesionales, Científicos, Técnicos y Otros Servicios	19,000.00	9,829,684.09	9,848,684.09	9,474,792.99	9,474,792.99	373,891.10
c4) Servicios Financieros, Bancarios y Comerciales	77,000.00	25,400.00	102,400.00	97,655.72	97,655.72	4,744.28
c5) Servicios de Instalación, Reparación, Mantenimiento y Conservación	136,312.64	80,000.00	216,312.64	275,730.71	275,730.71	59,418.07
c6) Servicios de Comunicación Social y Publicidad	-	-	-	15,104.64	15,104.64	15,104.64
c7) Servicios de Traslado y Viáticos	138,000.00	333,229.78	471,229.78	698,355.56	698,355.56	227,125.78
c8) Servicios Oficiales	13,000.00	619,126.24	632,126.24	598,268.24	598,268.24	33,858.00
c9) Otros Servicios Generales	12,000.00	15,000.00	27,000.00	15,245.32	15,245.32	11,754.68

Concepto (c)	Egresos					Subejercicio (e)
	Aprobado (d)	Ampliaciones/ (Reducciones)	Modificado	Devengado	Pagado	
D. Transferencias, Asignaciones, Subsidios y Otras Ayudas (D=d1+d2+d3+d4+d5+d6+d7+d8+d9)	-	-	-	-	-	-
d1) Transferencias Internas y Asignaciones al Sector Público			-			-
d2) Transferencias al Resto del Sector Público			-			-
d3) Subsidios y Subvenciones			-			-
d4) Ayudas Sociales			-			-
d5) Pensiones y Jubilaciones			-			-
d6) Transferencias a Fideicomisos, Mandatos y Otros Análogos			-			-
d7) Transferencias a la Seguridad Social			-			-
d8) Donativos			-			-
d9) Transferencias al Exterior			-			-
E. Bienes Muebles, Inmuebles e Intangibles (E=e1+e2+e3+e4+e5+e6+e7+e8+e9)	98,000.00	610,720.00	708,720.00	21,457.48	21,457.48	687,262.52
e1) Mobiliario y Equipo de Administración	53,000.00	12,000.00	65,000.00	10,373.40	10,373.40	54,626.60
e2) Mobiliario y Equipo Educativo y Recreativo	-	-	-	-	-	-
e3) Equipo e Instrumental Médico y de Laboratorio	-	-	-	-	-	-
e4) Vehículos y Equipo de Transporte	-	550,000.00	550,000.00	-	-	550,000.00
e5) Equipo de Defensa y Seguridad	-	-	-	-	-	-
e6) Maquinaria, Otros Equipos y Herramientas	45,000.00	-	45,000.00	11,084.08	11,084.08	33,915.92
e7) Activos Biológicos		48,720.00	48,720.00	-	-	48,720.00
e8) Bienes Inmuebles		-	-	-	-	-
e9) Activos Intangibles		-	-	-	-	-
F. Inversión Pública (F=f1+f2+f3)	-	5,496,000.00	5,496,000.00	5,207,867.44	5,207,867.44	288,132.56
f1) Obra Pública en Bienes de Dominio Público	-	5,496,000.00	5,496,000.00	62,843.00	62,843.00	5,433,157.00
f2) Obra Pública en Bienes Propios	-	-	-	5,145,024.44	5,145,024.44	5,145,024.44
f3) Proyectos Productivos y Acciones de Fomento			-			-
G. Inversiones Financieras y Otras Provisiones (G=g1+g2+g3+g4+g5+g6+g7)	-	-	-	-	-	-
g1) Inversiones Para el Fomento de Actividades Productivas			-			-
g2) Acciones y Participaciones de Capital			-			-
g3) Compra de Títulos y Valores			-			-
g4) Concesión de Préstamos			-			-
g5) Inversiones en Fideicomisos, Mandatos y Otros Análogos			-			-
Fideicomiso de Desastres Naturales (Informativo)			-			-
g6) Otras Inversiones Financieras			-			-
g7) Provisiones para Contingencias y Otras Erogaciones Especiales			-			-
H. Participaciones y Aportaciones (H=h1+h2+h3)	-	-	-	-	-	-
h1) Participaciones			-			-

Concepto (c)	Egresos					Subejercicio (e)
	Aprobado (d)	Ampliaciones/ (Reducciones)	Modificado	Devengado	Pagado	
h2) Aportaciones			-			-
h3) Convenios			-			-
I. Deuda Pública (I=i1+i2+i3+i4+i5+i6+i7)	-	-	-	-	-	-
i1) Amortización de la Deuda Pública			-			-
i2) Intereses de la Deuda Pública			-			-
i3) Comisiones de la Deuda Pública			-			-
i4) Gastos de la Deuda Pública			-			-
i5) Costo por Coberturas			-			-
i6) Apoyos Financieros			-			-
i7) Adeudos de Ejercicios Fiscales Anteriores (ADEFAS)			-			-
<b>II. Gasto Etiquetado (II=A+B+C+D+E+F+G+H+I)</b>	<b>-</b>	<b>8,765,248.07</b>	<b>8,765,248.07</b>	<b>7,235,915.40</b>	<b>7,235,915.40</b>	<b>1,529,332.67</b>
A. Servicios Personales (A=a1+a2+a3+a4+a5+a6+a7)	-	2,090,394.00	2,090,394.00	1,087,478.94	1,087,478.94	1,002,915.06
a1) Remuneraciones al Personal de Carácter Permanente			-			-
a2) Remuneraciones al Personal de Carácter Transitorio		2,090,394.00	2,090,394.00	1,087,478.94	1,087,478.94	1,002,915.06
a3) Remuneraciones Adicionales y Especiales			-			-
a4) Seguridad Social			-			-
a5) Otras Prestaciones Sociales y Económicas			-			-
a6) Previsiones			-			-
a7) Pago de Estímulos a Servidores Públicos			-			-
B. Materiales y Suministros (B=b1+b2+b3+b4+b5+b6+b7+b8+b9)	-	557,154.77	557,154.77	667,466.88	667,466.88	110,312.11
b1) Materiales de Administración, Emisión de Documentos y Artículos Oficiales		52,440.00	52,440.00	30,016.47	30,016.47	22,423.53
b2) Alimentos y Utensilios		100,480.00	100,480.00	71,873.44	71,873.44	28,606.56
b3) Materias Primas y Materiales de Producción y Comercialización			-	1,832.80	1,832.80	1,832.80
b4) Materiales y Artículos de Construcción y de Reparación		23,216.09	23,216.09	51,787.14	51,787.14	28,571.05
b5) Productos Químicos, Farmacéuticos y de Laboratorio		139,348.40	139,348.40	258,641.64	258,641.64	119,293.24
b6) Combustibles, Lubricantes y Aditivos		137,500.00	137,500.00	111,432.68	111,432.68	26,067.32
b7) Vestuario, Blancos, Prendas de Protección y Artículos Deportivos		5,000.00	5,000.00	3,084.96	3,084.96	1,915.04
b8) Materiales y Suministros Para Seguridad			-			-
b9) Herramientas, Refacciones y Accesorios Menores		99,170.28	99,170.28	138,797.75	138,797.75	39,627.47
C. Servicios Generales (C=c1+c2+c3+c4+c5+c6+c7+c8+c9)	-	1,377,106.07	1,377,106.07	701,072.46	701,072.46	676,033.61
c1) Servicios Básicos		115,933.00	115,933.00	100,531.88	100,531.88	15,401.12
c2) Servicios de Arrendamiento			-			-
c3) Servicios Profesionales, Científicos, Técnicos y Otros Servicios		1,078,632.00	1,078,632.00	513,545.96	513,545.96	565,086.04
c4) Servicios Financieros, Bancarios y Comerciales		800.00	800.00	163.28	163.28	636.72
c5) Servicios de Instalación, Reparación, Mantenimiento y Conservación		25,721.07	25,721.07	35,764.34	35,764.34	10,043.27

Concepto (c)	Egresos					Subejercicio (e)
	Aprobado (d)	Ampliaciones/ (Reducciones)	Modificado	Devengado	Pagado	
c6) Servicios de Comunicación Social y Publicidad			-	18,560.00	18,560.00	18,560.00
c7) Servicios de Traslado y Viáticos		156,020.00	156,020.00	32,507.00	32,507.00	123,513.00
c8) Servicios Oficiales			-			-
c9) Otros Servicios Generales			-			-
D. Transferencias, Asignaciones, Subsidios y Otras Ayudas (D=d1+d2+d3+d4+d5+d6+d7+d8+d9)	-	-	-	-	-	-
d1) Transferencias Internas y Asignaciones al Sector Público			-			-
d2) Transferencias al Resto del Sector Público			-			-
d3) Subsidios y Subvenciones			-			-
d4) Ayudas Sociales			-			-
d5) Pensiones y Jubilaciones			-			-
d6) Transferencias a Fideicomisos, Mandatos y Otros Análogos			-			-
d7) Transferencias a la Seguridad Social			-			-
d8) Donativos			-			-
d9) Transferencias al Exterior			-			-
E. Bienes Muebles, Inmuebles e Intangibles (E=e1+e2+e3+e4+e5+e6+e7+e8+e9)	-	1,531,694.15	1,531,694.15	1,884,456.21	1,884,456.21	352,762.06
e1) Mobiliario y Equipo de Administración	-	58,938.44	58,938.44	58,938.44	58,938.44	-
e2) Mobiliario y Equipo Educacional y Recreativo			-	3,190.00	3,190.00	3,190.00
e3) Equipo e Instrumental Médico y de Laboratorio		275,621.79	275,621.79	570,351.73	570,351.73	294,729.94
e4) Vehículos y Equipo de Transporte			-			-
e5) Equipo de Defensa y Seguridad			-			-
e6) Maquinaria, Otros Equipos y Herramientas		1,197,133.92	1,197,133.92	1,251,976.04	1,251,976.04	54,842.12
e7) Activos Biológicos			-			-
e8) Bienes Inmuebles			-			-
e9) Activos Intangibles			-			-
F. Inversión Pública (F=f1+f2+f3)	-	3,208,899.08	3,208,899.08	2,895,440.91	2,895,440.91	313,458.17
f1) Obra Pública en Bienes de Dominio Público		300,000.00	300,000.00			300,000.00
f2) Obra Pública en Bienes Propios		2,908,899.08	2,908,899.08	2,895,440.91	2,895,440.91	13,458.17
f3) Proyectos Productivos y Acciones de Fomento			-			-
G. Inversiones Financieras y Otras Provisiones (G=g1+g2+g3+g4+g5+g6+g7)	-	-	-	-	-	-
g1) Inversiones Para el Fomento de Actividades Productivas			-			-
g2) Acciones y Participaciones de Capital			-			-
g3) Compra de Títulos y Valores			-			-
g4) Concesión de Préstamos			-			-
g5) Inversiones en Fideicomisos, Mandatos y Otros Análogos			-			-
Fideicomiso de Desastres Naturales (Informativo)			-			-

Concepto (c)	Egresos					Subejercicio (e)
	Aprobado (d)	Ampliaciones/ (Reducciones)	Modificado	Devengado	Pagado	
g6) Otras Inversiones Financieras			-			-
g7) Provisiones para Contingencias y Otras Erogaciones Especiales			-			-
H. Participaciones y Aportaciones (H=h1+h2+h3)	-	-	-	-	-	-
h1) Participaciones			-			-
h2) Aportaciones			-			-
h3) Convenios			-			-
I. Deuda Pública (I=i1+i2+i3+i4+i5+i6+i7)	-	-	-	-	-	-
i1) Amortización de la Deuda Pública			-			-
i2) Intereses de la Deuda Pública			-			-
i3) Comisiones de la Deuda Pública			-			-
i4) Gastos de la Deuda Pública			-			-
i5) Costo por Coberturas			-			-
i6) Apoyos Financieros			-			-
i7) Adeudos de Ejercicios Fiscales Anteriores (ADEFAS)			-			-
III. Total de Egresos (III = I + II)	9,346,191.02	26,802,460.43	36,148,651.45	37,656,631.27	37,656,631.27	1,507,979.82

Elaboró C.P. JOAQUIN MIRANDA JUAREZ  
Puesto JEFE DE CONTABILIDAD

Revisó L.A.E. FRANCISCO ELMER VALENZUELA VALENZUELA  
Puesto DIRECTOR DE ADMINISTRACIÓN Y FINANZAS

**Sistema Estatal de Evaluación**  
**Estado Analítico del Ejercicio Presupuesto de Egresos**  
**Clasificación Económica (por Tipo de Gasto)**

**CPCA-II-11-B**

**Nombre de la Entidad INSTITUTO DE ACUACULTURA DEL ESTADO DE SONORA, O.P.D.**

**Del 01 de Enero al 31 de Diciembre de 2016**

**CUENTA PÚBLICA 2016**

(PESOS)

Concepto	Egresos Aprobado Anual (1)	Ampliaciones/ (Reducciones) (2)	Egresos Modificado Anual (3=1+2)	Egresos Devengado Acumulado (4)	Egresos Pagado Acumulado (5)	Subejercicio ( 6 = 3 - 4 )
Gasto Corriente	9,248,191	15,790,067	25,038,258	27,624,575	27,624,575	-2,586,317
Gasto de Capital	98,000	11,012,393	11,110,393	10,032,056	10,032,056	1,078,337
Amortización del la Deuda y Disminución de Pasivos			0			0
Pensiones y Jubilaciones			0			0
Participaciones			0			0
<b>Total del Gasto</b>	<b>9,346,191</b>	<b>26,802,460</b>	<b>36,148,651</b>	<b>37,656,631</b>	<b>37,656,631</b>	<b>-1,507,980</b>

Elaboró C.P. JOAQUIN MIRANDA JUAREZ  
Puesto JEFE DE CONTABILIDAD

Revisó L.A.E. FRANCISCO ELMER VALENZUELA VALENZUELA  
Puesto DIRECTOR DE ADMINISTRACIÓN Y FINANZAS

Autorizó DR. MARCO LINNÉ UNZUETA BUSTAMANTE  
Puesto DIRECTOR GENERAL

Sistema Estatal de Evaluación  
 Estado Analítico del Ejercicio Presupuesto de Egresos  
 Clasificación Administrativa (Por Unidad Administrativa)  
 Nombre de la Entidad INSTITUTO DE ACUACULTURA DEL ESTADO DE SONORA, O.P.D.

CPCA-II-11-B1

Del 01 de Enero al 31 de Diciembre de 2016

(PESOS)

CUENTA PÚBLICA 2016

Clasificación Administrativa (Por Unidad Administrativa)	Egresos Aprobado Anual (1)	Ampliaciones/ (Reducciones) (2)	Egresos Modificado Anual (3=1+2)	Egresos Devengado Acumulado (4)	Egresos Pagado Acumulado (5)	Subejercicio (6 = 3 - 4)
Unidad Administrativa 1	9,346,191	26,802,460	36,148,651	37,656,631	37,656,631	-1,507,980
Unidad Administrativa 2	0		0			0
Unidad Administrativa 3			0			0
Unidad Administrativa 4			0			0
Unidad Administrativa 5			0			0
Unidad Administrativa 6			0			0
Unidad Administrativa 7			0			0
Unidad Administrativa 8			0			0
Unidad Administrativa 9			0			0
<b>Total del Gasto</b>	<b>9,346,191</b>	<b>26,802,460</b>	<b>36,148,651</b>	<b>37,656,631</b>	<b>37,656,631</b>	<b>-1,507,980</b>

Elaboró C.P. JOAQUIN MIRANDA JUAREZ  
 Puesto JEFE DE CONTABILIDAD

Revisó L.A.E. FRANCISCO ELMER VALENZUELA VALENZUELA  
 Puesto DIRECTOR DE ADMINISTRACIÓN Y FINANZAS

Autorizó DR. MARCO LINNÉ UNZUETA BUSTAMANTE  
 Puesto DIRECTOR GENERAL

Sistema Estatal de Evaluación

CPCA-II-11-B1.1

Nombre de la Entidad INSTITUTO DE ACUACULTURA DEL ESTADO DE SONORA, O.P.D.

Estado Analítico del Ejercicio del Presupuesto de Egresos Detallado - LDF

Clasificación Administrativa

Del 01 de Enero al 31 de Diciembre de 2016 (b)

(PESOS)

CUENTA PÚBLICA 2016

Concepto (c)	Egresos					Subejercicio (e)
	Aprobado (d)	Ampliaciones/ (Reducciones)	Modificado	Devengado	Pagado	
<b>I. Gasto No Etiquetado</b>						
<b>(I=A+B+C+D+E+F+G+H)</b>	9,346,191.02	18,037,212.36	27,383,403.38	30,420,715.87	30,420,715.87	- 3,037,312.49
A. Dependencia o Unidad Administrativa 1	9,346,191.02	18,037,212.36	27,383,403.38	30,420,715.87	30,420,715.87	- 3,037,312.49
B. Dependencia o Unidad Administrativa 2						
C. Dependencia o Unidad Administrativa 3						
D. Dependencia o Unidad Administrativa 4						
E. Dependencia o Unidad Administrativa 5						
F. Dependencia o Unidad Administrativa 6						
G. Dependencia o Unidad Administrativa 7						
H. Dependencia o Unidad Administrativa xx						
<b>II. Gasto Etiquetado</b>						
<b>(II=A+B+C+D+E+F+G+H)</b>		8,765,248.07	8,765,248.07	7,235,915.40	7,235,915.40	1,529,332.67
A. Dependencia o Unidad Administrativa 1		8,765,248.07	8,765,248.07	7,235,915.40	7,235,915.40	1,529,332.67
B. Dependencia o Unidad Administrativa 2						
C. Dependencia o Unidad Administrativa 3						
D. Dependencia o Unidad Administrativa 4						
E. Dependencia o Unidad Administrativa 5						
F. Dependencia o Unidad Administrativa 6						
G. Dependencia o Unidad Administrativa 7						
H. Dependencia o Unidad Administrativa xx						
<b>III. Total de Egresos (III = I + II)</b>	9,346,191.02	26,802,460.43	36,148,651.45	37,656,631.27	37,656,631.27	- 1,507,979.82

Elaboró C.P. JOAQUIN MIRANDA JUAREZ  
Puesto JEFE DE CONTABILIDAD

Revisó L.A.E. FRANCISCO ELMER VALENZUELA VALENZUELA  
Puesto DIRECTOR DE ADMINISTRACIÓN Y FINANZAS

Autorizó DR. MARCO LINNÉ UNZUETA BUSTAMANTE  
Puesto DIRECTOR GENERAL



**Sistema Estatal de Evaluación**  
**Estado Analítico del Ejercicio Presupuesto de Egresos**  
**Clasificación Administrativa (Por Poderes)**  
**Nombre de la Entidad INSTITUTO DE ACUACULTURA DEL ESTADO DE SONORA, O.P.D.**  
**Del 01 de Enero al 31 de Diciembre de 2016**  
**(PESOS)**

**CPCA-II-11-B2**

**CUENTA PÚBLICA 2016**

Clasificación Administrativa (Por Poderes)	Egresos Aprobado Anual (1)	Ampliaciones/ (Reducciones) (2)	Egresos Modificado Anual (3=1+2)	Egresos Devengado Acumulado (4)	Egresos Pagado Acumulado (5)	Subejercicio (6 = 3 - 4)
Poder Ejecutivo	9,346,191	26,802,460	36,148,651	37,656,631	37,656,631	-1,507,980
Poder Legislativo			0			0
Poder Judicial			0			0
Órganos Autónomos			0			0
<b>Total del Gasto</b>	<b>9,346,191</b>	<b>26,802,460</b>	<b>36,148,651</b>	<b>37,656,631</b>	<b>37,656,631</b>	<b>-1,507,980</b>

Elaboró C.P. JOAQUIN MIRANDA JUAREZ  
Puesto JEFE DE CONTABILIDAD

Revisó L.A.E. FRANCISCO ELMER VALENZUELA VALENZUELA  
Puesto DIRECTOR DE ADMINISTRACIÓN Y FINANZAS

Autorizó DR. MARCO LINNÉ UNZUETA BUSTAMANTE  
Puesto DIRECTOR GENERAL

**Sistema Estatal de Evaluación**  
**Estado Analítico del Ejercicio Presupuesto de Egresos**  
**Clasificación Administrativa (Por Tipo de Organismos o Entidad Paraestatal)**  
**Nombre de la Entidad INSTITUTO DE ACUACULTURA DEL ESTADO DE SONORA, O.P.D.**  
**Del 01 de Enero al 31 de Diciembre de 2016**  
**(PESOS)**

**CPCA-II-11-B3**

**CUENTA PÚBLICA 2016**

Concepto	Egresos Aprobado Anual (1)	Ampliaciones/ (Reducciones) (2)	Egresos Modificado Anual (3=1+2)	Egresos Devengado Acumulado (4)	Egresos Pagado Acumulado (5)	Subejercicio (6 = 3 - 4)
Entidades Paraestatales y Fideicomisos No Empresariales y No Financieros	9,346,191	26,802,460	36,148,651	37,656,631	37,656,631	-1,507,980
Instituciones Públicas de la Seguridad Social			0			0
Entidades Paraestatales Empresariales No Financieras con Participación Estatal Mayoritaria			0			0
Fideicomisos Empresariales No Financieros con Participación Estatal Mayoritaria			0			0
Entidades Paraestatales Empresariales Financieras Monetarias con Participación Estatal Mayoritaria			0			0
Entidades Paraestatales Empresariales Financieras No Monetarias con Participación Estatal Mayoritaria			0			0
Fideicomisos Financieros Públicos con Participación Estatal Mayoritaria			0			0
<b>Total del Gasto</b>	<b>9,346,191</b>	<b>26,802,460</b>	<b>36,148,651</b>	<b>37,656,631</b>	<b>37,656,631</b>	<b>-1,507,980</b>

Elaboró C.P. JOAQUIN MIRANDA JUAREZ  
Puesto JEFE DE CONTABILIDAD

Revisó L.A.E. FRANCISCO ELMER VALENZUELA VALENZUELA  
Puesto DIRECTOR DE ADMINISTRACIÓN Y FINANZAS

Autorizó DR. MARCO LINNÉ UNZUETA BUSTAMANTE  
Puesto DIRECTOR GENERAL

Sistema Estatal de Evaluación  
Estado Analítico del Ejercicio Presupuesto de Egresos  
Clasificación Funcional (Finalidad y Función)

CPCA-II-11-C

Nombre de la Entidad INSTITUTO DE ACUACULTURA DEL ESTADO DE SONORA, O.P.D.

Del 01 de Enero al 31 de Diciembre de 2016

(PESOS)

CUENTA PÚBLICA 2016

Concepto	Egresos Aprobado Anual (1)	Ampliaciones/ (Reducciones) (2)	Egresos Modificado Anual (3=1+2)	Egresos Devengado Acumulado (4)	Egresos Pagado Acumulado (5)	Subejercicio (6 = 3 - 4)
<b>Gobierno</b>	0	0	0	0	0	0
Legislación			0			0
Justicia			0			0
Coordinación de la Política de Gobierno			0			0
Relaciones Exteriores			0			0
Asuntos Financieros y Hacendarios			0			0
Seguridad Nacional			0			0
Asuntos de Orden Público y Seguridad Interior			0			0
Otros Servicios Generales			0			0
<b>Desarrollo Social</b>	0	0	0	0	0	0
Protección Ambiental			0			0
Viviendas y Servicios a la Comunidad			0			0
Salud			0			0
Recreación, Cultura y Otras Manifestaciones Sociales			0			0
Educación			0			0
Protección Social			0			0
Otros Asuntos Sociales			0			0
<b>Desarrollo Económico</b>	9,346,191	26,802,460	36,148,651	37,656,631	37,656,631	-1,507,980
Asuntos Económicos, Comerciales y Laborales en General			0			0
Agropecuaria, Silvicultura, Pesca y Caza	9,346,191	26,802,460	36,148,651	37,656,631	37,656,631	-1,507,980
Combustibles y Energía			0			0
Minería, Manufacturas y Construcción			0			0
Transporte			0			0
Comunicaciones			0			0
Turismo			0			0
Ciencia, Tecnología e Innovación			0			0
Otras Industrias y Otros Asuntos Económicos			0			0
<b>Otras No Clasificadas en funciones anteriores</b>	0	0	0	0	0	0
Transacciones de la Deuda Pública / Costo financiero de la Deuda	0	0	0	0	0	0
Transferencias, Participaciones y Aportaciones entre Diferentes Niveles y Órdenes de gobierno			0			0
Saneamiento del Sistema Financiero			0			0
Adeudos de ejercicios Fiscales Anteriores			0			0
<b>Total del Gasto</b>	9,346,191	26,802,460	36,148,651	37,656,631	37,656,631	-1,507,980

Elaboró C.P. JOAQUIN MIRANDA JUAREZ  
Puesto JEFE DE CONTABILIDAD

Revisó L.A.E. FRANCISCO ELMER VALENZUELA VALENZUELA  
Puesto DIRECTOR DE ADMINISTRACIÓN Y FINANZAS

Autorizó DR. MARCO LINNÉ UNZUETA BUSTAMANTE  
Puesto DIRECTOR GENERAL

**Sistema Estatal de Evaluación**  
**Nombre de la Entidad INSTITUTO DE ACUACULTURA DEL ESTADO DE SONORA, O.P.D.**

**CPCA-II-11-C1**

Estado Analítico del Ejercicio del Presupuesto de Egresos Detallado - LDF

Clasificación Funcional (Finalidad y Función)

Del 01 de Enero al 31 de Diciembre de 2016 (b)

(PESOS)

**CUENTA PÚBLICA 2016**

Concepto (c)	Egresos					Subejercicio (e)
	Aprobado (d)	Ampliaciones/ (Reducciones)	Modificado	Devengado	Pagado	
<b>I. Gasto No Etiquetado (I=A+B+C+D)</b>	9,346,191.02	18,037,212.33	27,383,403.35	30,420,715.87	30,420,715.87	- 3,037,312.52
<b>A. Gobierno (A=a1+a2+a3+a4+a5+a6+a7+a8)</b>	-	-	-	-	-	-
a1) Legislación			-			-
a2) Justicia			-			-
a3) Coordinación de la Política de Gobierno			-			-
a4) Relaciones Exteriores			-			-
a5) Asuntos Financieros y Hacendarios			-			-
a6) Seguridad Nacional			-			-
a7) Asuntos de Orden Público y de Seguridad Interior			-			-
a8) Otros Servicios Generales			-			-
<b>B. Desarrollo Social (B=b1+b2+b3+b4+b5+b6+b7)</b>	-	-	-	-	-	-
b1) Protección Ambiental			-			-
b2) Vivienda y Servicios a la Comunidad			-			-
b3) Salud			-			-
b4) Recreación, Cultura y Otras Manifestaciones Sociales			-			-
b5) Educación			-			-
b6) Protección Social			-			-
b7) Otros Asuntos Sociales			-			-
<b>C. Desarrollo Económico (C=c1+c2+c3+c4+c5+c6+c7+c8+c9)</b>	9,346,191.02	18,037,212.33	27,383,403.35	30,420,715.87	30,420,715.87	- 3,037,312.52
c1) Asuntos Económicos, Comerciales y Laborales en General			-			-
c2) Agropecuaria, Silvicultura, Pesca y Caza	9,346,191.02	18,037,212.33	27,383,403.35	30,420,715.87	30,420,715.87	- 3,037,312.52
c3) Combustibles y Energía			-			-
c4) Minería, Manufacturas y Construcción			-			-

Concepto (c)	Egresos				Subejercicio (e)	
	Aprobado (d)	Ampliaciones/ (Reducciones)	Modificado	Devengado		Pagado
c5) Transporte			-			-
c6) Comunicaciones			-			-
c7) Turismo			-			-
c8) Ciencia, Tecnología e Innovación			-			-
c9) Otras Industrias y Otros Asuntos Económicos			-			-
D. Otras No Clasificadas en Funciones Anteriores (D=d1+d2+d3+d4)	-	-	-	-	-	-
d1) Transacciones de la Deuda Publica / Costo Financiero de la Deuda			-			-
d2) Transferencias, Participaciones y Aportaciones Entre Diferentes Niveles y Ordenes de Gobierno			-			-
d3) Saneamiento del Sistema Financiero			-			-
d4) Adeudos de Ejercicios Fiscales Anteriores			-			-
II. Gasto Etiquetado (II=A+B+C+D)	-	8,765,248.07	-	7,235,915.40	7,235,915.40	- 7,235,915.40
A. Gobierno (A=a1+a2+a3+a4+a5+a6+a7+a8)	-	-	-	-	-	-
a1) Legislación			-			-
a2) Justicia			-			-
a3) Coordinación de la Política de Gobierno			-			-
a4) Relaciones Exteriores			-			-
a5) Asuntos Financieros y Hacendarios			-			-
a6) Seguridad Nacional			-			-
a7) Asuntos de Orden Público y de Seguridad Interior			-			-
a8) Otros Servicios Generales			-			-
B. Desarrollo Social (B=b1+b2+b3+b4+b5+b6+b7)	-	-	-	-	-	-
b1) Protección Ambiental			-			-
b2) Vivienda y Servicios a la Comunidad			-			-
b3) Salud			-			-
b4) Recreación, Cultura y Otras Manifestaciones Sociales			-			-
b5) Educación			-			-
b6) Protección Social			-			-
b7) Otros Asuntos Sociales			-			-

Concepto (c)	Egresos					Subejercicio (e)
	Aprobado (d)	Ampliaciones/ (Reducciones)	Modificado	Devengado	Pagado	
C. Desarrollo Económico (C=c1+c2+c3+c4+c5+c6+c7+c8+c9)	-	8,765,248.07	-	7,235,915.40	7,235,915.40	- 7,235,915.40
c1) Asuntos Económicos, Comerciales y Laborales en General			-			-
c2) Agropecuaria, Silvicultura, Pesca y Caza		8,765,248.07		7,235,915.40	7,235,915.40	- 7,235,915.40
c3) Combustibles y Energía			-			-
c4) Minería, Manufacturas y Construcción			-			-
c5) Transporte			-			-
c6) Comunicaciones			-			-
c7) Turismo			-			-
c8) Ciencia, Tecnología e Innovación			-			-
c9) Otras Industrias y Otros Asuntos Económicos			-			-
D. Otras No Clasificadas en Funciones Anteriores (D=d1+d2+d3+d4)	-	-	-	-	-	-
d1) Transacciones de la Deuda Publica / Costo Financiero de la Deuda	-		-			-
d2) Transferencias, Participaciones y Aportaciones Entre Diferentes Niveles y Ordenes de Gobierno	-		-			-
d3) Saneamiento del Sistema Financiero	-		-			-
d4) Adeudos de Ejercicios Fiscales Anteriores			-			-
III. Total de Egresos (III = I + II)	9,346,191.02	26,802,460.40	27,383,403.35	37,656,631.27	37,656,631.27	- 10,273,227.92

**Sistema Estatal de Evaluación**  
**Estado Analítico del Ejercicio Presupuesto de Egresos**  
**Por Partida del Gasto**

CPCA-II-11-D

Nombre de la Entidad INSTITUTO DE ACUACULTURA DEL ESTADO DE SONORA, O.P.D.

Del 01 de Enero al 31 de Diciembre de 2016

(PESOS)

**CUENTA PÚBLICA 2016**

Ejercicio del Presupuesto por Partida / Descripción		Egresos Aprobado Anual	Ampliaciones/ (Reducciones)	Egresos Modificado Anual	Egresos Devengado Acumulado	Egresos Pagado Acumulado	Subejercicio	% Avance Anual
		(1)	(2)	(3=1+2)	(4)	(5)	(6 = 3 - 4)	(7= 4/3)
10000	<b>SERVICIOS PERSONALES</b>	7,435,880.35	2,384,794.00	9,820,674.35	13,095,755.50	13,095,755.50	-3,275,081.15	133%
11000	REMUNERACIONES AL PERSONAL DE CARÁCTER PERMANENTE	4,314,266.53	0.00	4,314,266.53	7,261,316.01	7,261,316.01	-2,947,049.48	168%
11301	SUELDOS	1,524,705.64	0.00	1,524,705.64	2,538,205.42	2,538,205.42	-1,013,499.78	166%
11306	RIESGO LABORAL	2,310,631.70	0.00	2,310,631.70	2,376,595.49	2,376,595.49	-65,963.79	103%
11307	AYUDA PARA HABITACION	300,000.00	0.00	300,000.00	1,190,683.42	1,190,683.42	-890,683.42	397%
11309	PRIMA POR RIESGO LABORAL	56,495.30	0.00	56,495.30	328,526.13	328,526.13	-272,030.83	582%
11310	AYUDA PARA ENERGIA ELECTRICA	122,433.89	0.00	122,433.89	827,305.55	827,305.55	-704,871.66	676%
12000	REMUNERACIONES AL PERSONAL DE CARÁCTER TRANSITORIO	0.00	2,090,394.00	2,090,394.00	1,099,821.50	1,099,821.50	990,572.50	53%
12101	HONORARIOS	0.00	2,090,394.00	2,090,394.00	1,099,821.50	1,099,821.50	990,572.50	53%
13000	REMUNERACIONES ADICIONALES Y ESPECIALES	334,110.02	0.00	334,110.02	323,779.57	323,779.57	10,330.45	97%
13101	PRIMAS POR AÑOS DE SERVICIOS EFECTIVOS PRESTADOS	94,427.66	0.00	94,427.66	138,917.98	138,917.98	-44,490.32	147%
13201	PRIMAS DE VACACIONES Y DOMINICAL	29,652.74	0.00	29,652.74	53,977.38	53,977.38	-24,324.64	182%
13202	AGUINALDO O GRATIFICACION DE FIN DE AÑO	59,306.10	0.00	59,306.10	102,381.12	102,381.12	-43,075.02	173%
13403	ESTIMULOS AL PERSONAL DE CONFIANZA	150,723.52	0.00	150,723.52	28,503.09	28,503.09	122,220.43	19%
14000	SEGURIDAD SOCIAL	1,965,314.05	0.00	1,965,314.05	2,507,728.57	2,507,728.57	-542,414.52	128%
14101	APORTACIONES AL ISSSTE	1,801,961.46	0.00	1,801,961.46	2,324,730.14	2,324,730.14	-522,768.68	129%
14403	OTRAS APORTACIONES DE SEGUROS COLECTIVOS	0.00	0.00	0.00	152.34	152.34	-152.34	
14404	OTROS SEGUROS DE CARÁCTER LABORAL O ECONOMICOS	163,352.59	0.00	163,352.59	182,846.09	182,846.09	-19,493.50	112%
15000	OTRAS PRESTACIONES SOCIALES Y ECONOMICAS	547,323.08	0.00	547,323.08	1,242,543.17	1,242,543.17	-695,220.09	227%
15202	PAGO DE LIQUIDACIONES	0.00	0.00	0.00	6,362.87	6,362.87	-6,362.87	
15901	OTRAS PRESTACIONES	547,323.08	0.00	547,323.08	1,236,180.30	1,236,180.30	-688,857.22	226%
17000	PAGOS DE ESTIMULOS A SERVIDORES PUBLICOS	274,866.67	294,400.00	569,266.67	660,566.68	660,566.68	-91,300.01	116%
17102	ESTIMULOS AL PERSONAL	274,866.67	294,400.00	569,266.67	660,566.68	660,566.68	-91,300.01	116%
20000	MATERIALES Y SUMINISTROS	855,998.03	1,148,506.00	2,004,504.03	1,926,285.94	1,926,285.94	78,218.09	96%
21000	MATERIALES DE ADMINISTRACIÓN, EMISIÓN DE DOCUMENTO	166,000.00	136,810.25	302,810.25	189,539.12	189,539.12	113,271.13	63%
21101	MATERIALES, UTILES Y EQUIPOS MENORES DE OFICINA	35,000.00	32,358.25	67,358.25	58,574.02	58,574.02	8,784.23	87%
21201	MATERIALES Y UTILES DE IMPRESIÓN Y PRODUCCION	55,000.00	24,720.00	79,720.00	66,261.12	66,261.12	13,458.88	83%
21401	MATERIALES Y UTILES PARA EL PROCESAMIENTO DE EQUIP	12,000.00	24,720.00	36,720.00	0.00	0.00	36,720.00	0%
21501	MATERIAL PARA INFORMACION	3,200.00	24,012.00	27,212.00	30,058.32	30,058.32	-2,846.32	110%
21601	MATERIAL DE LIMPIEZA	30,000.00	18,000.00	48,000.00	19,402.66	19,402.66	28,597.34	40%

Ejercicio del Presupuesto por Partida / Descripción		Egresos Aprobado Anual	Ampliaciones/ (Reducciones)	Egresos Modificado Anual	Egresos Devengado Acumulado	Egresos Pagado Acumulado	Subejercicio	% Avance Anual
		(1)	(2)	(3=1+2)	(4)	(5)	(6 = 3 - 4)	(7= 4/3)
21801	PLACAS, ENGOMADOS, CALCOMANIAS Y HOLOGRAMAS	30,800.00	13,000.00	43,800.00	15,243.00	15,243.00	28,557.00	35%
22000	ALIMENTOS Y UTENSILIOS	149,000.00	193,400.00	342,400.00	352,483.95	352,483.95	-10,083.95	103%
22105	PRODUCTOS ALIMENTICIOS PARA EL PERSONAL EN LAS INS	64,000.00	128,400.00	192,400.00	65,620.85	65,620.85	126,779.15	34%
22106	ADQUISICION DE AGUA POTABLE	45,000.00	10,000.00	55,000.00	3,414.74	3,414.74	51,585.26	6%
22201	ALIMENTACION DE ANIMALES	35,000.00	50,000.00	85,000.00	281,516.90	281,516.90	-196,516.90	331%
22301	UTENSILIOS PARA EL SERVICIO DE ALIMENTACION	5,000.00	5,000.00	10,000.00	1,931.46	1,931.46	8,068.54	19%
23000	MATERIAS PRIMAS Y MATERIALES DE PRODUCCION Y COMER	27,000.00	20,000.00	47,000.00	17,738.99	17,738.99	29,261.01	38%
23501	PRODUCTOS QUIMICOS, FARMACEUTICOS Y DE LABORATORIO	27,000.00	20,000.00	47,000.00	17,738.99	17,738.99	29,261.01	38%
24000	MATERIALES Y ARTICULOS DE CONSTRUCCION Y DE REPARA	50,000.00	43,216.09	93,216.09	83,260.15	83,260.15	9,955.94	89%
24101	PRODUCTOS MINERALES NO METALICOS	6,000.00	1,000.00	7,000.00	9,722.80	9,722.80	-2,722.80	139%
24201	CEMENTO Y PRODUCTOS DE CONCRETO	3,000.00	0.00	3,000.00	178.00	178.00	2,822.00	6%
24401	MADERA Y PRODUCTOS DE MADERA	0.00	5,000.00	5,000.00	0.00	0.00	5,000.00	0%
24601	MATERIAL ELECTRICO Y ELECTRONICO	30,000.00	27,216.09	57,216.09	61,671.26	61,671.26	-4,455.17	108%
24701	ARTICULOS METALICOS PARA LA CONSTRUCCION	11,000.00	0.00	11,000.00	10,063.48	10,063.48	936.52	91%
24901	OTROS MATERIALES Y ARTICULOS DE CONSTRUCCION Y REP	0.00	10,000.00	10,000.00	1,624.61	1,624.61	8,375.39	16%
25000	PRODUCTOS QUIMICOS, FARMACEUTICOS Y DE LABORATORIO	137,000.00	174,348.40	311,348.40	426,303.14	426,303.14	-114,954.74	137%
25101	PRODUCTOS QUIMICOS BASICOS	17,000.00	9,000.00	26,000.00	41,181.60	41,181.60	-15,181.60	158%
25201	FERTILIZANTES, PESTICIDAS Y OTROS AGROQUIMICOS	7,000.00	0.00	7,000.00	1,741.90	1,741.90	5,258.10	25%
25301	MEDICINAS Y PRODUCTOS FARMACEUTICOS	23,000.00	5,000.00	28,000.00	22,206.36	22,206.36	5,793.64	79%
25302	OXIGENO Y GASES PARA USO MEDICINAL	0.00	0.00	0.00	43,076.82	43,076.82	-43,076.82	
25401	MATERIALES, ACCESORIOS Y SUMINISTROS MEDICOS	0.00	50,000.00	50,000.00	0.00	0.00	50,000.00	0%
25501	MATERIALES, ACCESORIOS Y SUMINISTROS DE LABORATORI	48,000.00	92,348.40	140,348.40	148,104.37	148,104.37	-7,755.97	106%
25601	FIBRAS SINTETICAS, HULES, PLASTICOS Y DERIVADOS	42,000.00	18,000.00	60,000.00	169,992.09	169,992.09	-109,992.09	283%
26000	COMBUSTIBLES, LUBRICANTES Y ADITIVOS	225,458.03	298,479.98	523,938.01	587,464.91	587,464.91	-63,526.90	112%
26101	COMBUSTIBLES	220,458.03	288,479.98	508,938.01	586,568.55	586,568.55	-77,630.54	115%
26102	LUBRICANTES Y ADITIVOS	5,000.00	10,000.00	15,000.00	896.36	896.36	14,103.64	6%
27000	VESTUARIO, BLANCOS, PRENDAS DE PROTECCION Y ARTICU	42,000.00	25,713.00	67,713.00	49,117.99	49,117.99	18,595.01	73%
27101	VESTUARIOS Y UNIFORMES	27,000.00	5,713.00	32,713.00	40,281.00	40,281.00	-7,568.00	123%
27201	PRENDAS DE SEGURIDAD Y PROTECCION PERSONAL	14,000.00	20,000.00	34,000.00	7,610.06	7,610.06	26,389.94	22%
27401	PRODUCTOS TEXTILES	0.00	0.00	0.00	1,226.93	1,226.93	-1,226.93	
27501	BLANCOS Y OTROS PRODUCTOS TEXTILES, EXCEPTO PRENDA	1,000.00	0.00	1,000.00	0.00	0.00	1,000.00	0%
29000	HERRAMIENTAS, REFACCIONES Y ACCESORIOS MENORES	59,540.00	256,538.28	316,078.28	220,377.69	220,377.69	95,700.59	70%
29101	HERRAMIENTAS MENORES	4,000.00	34,368.00	38,368.00	10,348.72	10,348.72	28,019.28	27%
29201	REFACCIONES Y ACCESORIOS MENORES DE EDIFICIOS	4,000.00	0.00	4,000.00	997.42	997.42	3,002.58	25%



Ejercicio del Presupuesto por Partida / Descripción		Egresos Aprobado Anual	Ampliaciones/ (Reducciones)	Egresos Modificado Anual	Egresos Devengado Acumulado	Egresos Pagado Acumulado	Subejercicio	% Avance Anual
		(1)	(2)	(3=1+2)	(4)	(5)	(6 = 3 - 4)	(7= 4/3)
29301	REFACCIONES Y ACCESORIOS MENORES DE MOBILIARIO Y E	500.00	0.00	500.00	5,220.00	5,220.00	-4,720.00	1044%
29401	REFACCIONES Y ACCESORIOS MENORES DE EQUIPO DE COMP	2,000.00	20,510.40	22,510.40	8,743.16	8,743.16	13,767.24	39%
29501	REFACCIONES Y ACCESORIOS MENORES DE EQUIPO E INSTR	28,040.00	148,659.88	176,699.88	115,481.37	115,481.37	61,218.51	65%
29601	REFACCIONES Y ACCESORIOS MENORES DE EQUIPO DE TRAN	19,000.00	20,000.00	39,000.00	37,719.79	37,719.79	1,280.21	97%
29801	REFACCIONES Y ACCESORIOS MENORES DE MAQUINARIA Y O	2,000.00	33,000.00	35,000.00	41,867.23	41,867.23	-6,867.23	120%
30000	SERVICIOS GENERALES	956,312.64	12,421,847.20	13,378,159.84	12,625,367.79	12,625,367.79	752,792.05	94%
31000	SERVICIOS BASICOS	561,000.00	247,634.02	808,634.02	838,416.23	838,416.23	-29,782.21	104%
31101	ENERGIA ELECTRICA	398,000.00	141,834.02	539,834.02	593,890.00	593,890.00	-54,055.98	110%
31201	GAS	66,000.00	1,000.00	67,000.00	3,666.74	3,666.74	63,333.26	5%
31301	AGUA POTABLE	40,000.00	36,000.00	76,000.00	122,366.58	122,366.58	-46,366.58	161%
31401	TELEFONIA TRADICIONAL	37,000.00	3,000.00	40,000.00	23,240.42	23,240.42	16,759.58	58%
31501	TELEFONIA CELULAR	3,600.00	2,000.00	5,600.00	6,559.99	6,559.99	-959.99	117%
31701	SERVICIO DE ACCESO A INTERNET, REDES Y PROCESAMIENT	16,400.00	63,800.00	80,200.00	78,533.16	78,533.16	1,666.84	98%
31801	SERVICIO POSTAL	0.00	0.00	0.00	10,159.34	10,159.34	-10,159.34	
32000	SERVICIO DE ARRENDAMIENTO	0.00	10,600.00	10,600.00	11,257.80	11,257.80	-657.80	106%
32301	ARRENDAMIENTO DE MUEBLES, MAQUINARIA Y EQUIPO	0.00	10,600.00	10,600.00	11,257.80	11,257.80	-657.80	106%
33000	SERVICIOS PROFESIONALES, CIENTIFICOS, TECNICOS Y O	19,000.00	10,908,316.09	10,927,316.09	9,988,338.95	9,988,338.95	938,977.14	91%
33101	SERVICIOS LEGALES, DE CONTABILIDAD, AUDITORIAS Y R	0.00	6,872,850.75	6,872,850.75	6,883,100.60	6,883,100.60	-10,249.85	
33301	SERVICIOS DE INFORMATICA	11,000.00	244,000.00	255,000.00	31,274.00	31,274.00	223,726.00	12%
33302	SERVICIOS DE CONSULTORIAS	0.00	1,960,748.00	1,960,748.00	2,266,995.90	2,266,995.90	-306,247.90	
33401	SERVICIOS DE CAPACITACION	0.00	577,048.00	577,048.00	68,322.40	68,322.40	508,725.60	12%
33501	ESTUDIOS E INVESTIGACIONES	5,000.00	20,000.00	25,000.00	123,085.24	123,085.24	-98,085.24	492%
33603	IMPRESIONES Y PUBLICACIONES OFICIALES	3,000.00	40,086.36	43,086.36	11,727.60	11,727.60	31,358.76	27%
33605	LICITACIONES, CONVENIOS Y CONVOCATORIAS	0.00	10,672.00	10,672.00	10,672.00	10,672.00	0.00	100%
33901	SERVICIOS PROFESIONALES, CIENTIFICOS Y TECNICOS IN	0.00	1,182,910.98	1,182,910.98	592,047.20	592,047.20	590,863.78	50%
33902	SERVICIOS INTEGRALES	0.00	0.00	0.00	1,114.01	1,114.01	-1,114.01	
34000	SERVICIOS FINANCIEROS, BANCARIOS Y COMERCIALES	77,000.00	26,200.00	103,200.00	97,819.00	97,819.00	5,381.00	95%
34101	SERVICIOS FINANCIEROS Y BANCARIOS	4,000.00	6,000.00	10,000.00	25,537.60	25,537.60	-15,537.60	255%
34501	SEGUROS DE BIENES PATRIMONIALES	44,000.00	0.00	44,000.00	59,858.25	59,858.25	-15,858.25	136%
34601	ALMACENAJE, ENVASE Y EMBALAJE	0.00	0.00	0.00	3,184.06	3,184.06	-3,184.06	
34701	FLETES Y MANIOBRAS	29,000.00	20,200.00	49,200.00	9,205.19	9,205.19	39,994.81	19%
34901	SERVICIOS FINANCIEROS, BANCARIOS Y COMERCIALES INT	0.00	0.00	0.00	33.90	33.90	-33.90	
35000	SERVICIOS DE INSTALACION, REPARACION, MANTENIMIENTO	136,312.64	105,721.07	242,033.71	311,495.05	311,495.05	-69,461.34	129%
35101	MANTENIMIENTO Y CONSERVACION DE INMUEBLES	17,000.00	0.00	17,000.00	23,149.93	23,149.93	-6,149.93	136%
35201	MANTENIMIENTO Y CONSERVACION DE MOBILIARIO Y EQUIP	4,000.00	10,000.00	14,000.00	8,995.80	8,995.80	5,004.20	64%

Ejercicio del Presupuesto por Partida / Descripción		Egresos Aprobado Anual	Ampliaciones/ (Reducciones)	Egresos Modificado Anual	Egresos Devengado Acumulado	Egresos Pagado Acumulado	Subejercicio	% Avance Anual
		(1)	(2)	(3=1+2)	(4)	(5)	(6 = 3 - 4)	(7= 4/3)
35202	MANTENIMIENTO Y CONSERVACION DE MOBILIARIO Y EQUIP	0.00	0.00	0.00	13,102.20	13,102.20	-13,102.20	
35301	INSTALACIONES	35,000.00	0.00	35,000.00	7,540.00	7,540.00	27,460.00	22%
35302	MANTENIMIENTO Y CONSERVACION DE BIENES INFORMatico	14,000.00	15,000.00	29,000.00	174.00	174.00	28,826.00	1%
35501	MANTENIMIENTO Y CONSERVACION DE EQUIPO DE TRANSPOR	37,312.64	32,000.00	69,312.64	169,571.27	169,571.27	-100,258.63	245%
35701	MANTENIMIENTO Y CONSERVACION DE MAQUINARIA Y EQUIP	29,000.00	33,721.07	62,721.07	70,633.85	70,633.85	-7,912.78	113%
35801	SERVICIOS DE LIMPIEZA Y MANEJO DE DESECHOS	0.00	15,000.00	15,000.00	16,008.00	16,008.00	-1,008.00	107%
35901	SERVICIOS DE JARDINERIA Y FUMIGACION	0.00	0.00	0.00	2,320.00	2,320.00	-2,320.00	
36000	SERVICIOS DE COMUNICACION SOCIAL Y PUBLICIDAD	0.00	0.00	0.00	33,664.64	33,664.64	-33,664.64	
36101	DIFUSION POR RADIO, TELEVISION Y OTROS MEDIOS DE M	0.00	0.00	0.00	15,104.64	15,104.64	-15,104.64	
36201	DIFUSION POR RADIO, TELEVISION Y OTROS MEDIOS DE M	0.00	0.00	0.00	18,560.00	18,560.00	-18,560.00	
37000	SERVICIOS DE TRASLADO Y VIATICOS	138,000.00	489,249.78	627,249.78	730,862.56	730,862.56	-103,612.78	117%
37101	PASAJES AEREOS	39,000.00	131,881.00	170,881.00	231,474.48	231,474.48	-60,593.48	135%
37201	PASAJES TERRESTRES	2,000.00	7,928.78	9,928.78	15,568.78	15,568.78	-5,640.00	157%
37401	AUTOTRANSPORTE	0.00	0.00	0.00	100.00	100.00	-100.00	
37501	VIATICOS EN EL PAIS	41,000.00	295,640.00	336,640.00	300,948.50	300,948.50	35,691.50	89%
37502	GASTOS DE CAMINO	38,000.00	44,400.00	82,400.00	149,780.00	149,780.00	-67,380.00	182%
37601	VIATICOS EN EL EXTRANJERO	0.00	0.00	0.00	21,340.80	21,340.80	-21,340.80	
37901	CUOTAS	18,000.00	9,400.00	27,400.00	11,650.00	11,650.00	15,750.00	43%
37902	GASTOS PARA OPERATIVOS Y TRABAJOS DE CAMPO EN AREA	0.00	0.00	0.00	0.00	0.00	0.00	
38000	SERVICIOS OFICIALES	13,000.00	619,126.24	632,126.24	598,268.24	598,268.24	33,858.00	95%
38201	GASTOS DE ORDEN SOCIAL Y CULTURAL	5,000.00	5,000.00	10,000.00	6,250.00	6,250.00	3,750.00	63%
38301	CONGRESOS Y CONVENCIONES	8,000.00	34,126.24	42,126.24	9,126.24	9,126.24	33,000.00	22%
38401	EXPOSICIONES	0.00	580,000.00	580,000.00	580,000.00	580,000.00	0.00	100%
38501	GASTOS DE ATENCION Y PROMOCION	0.00	0.00	0.00	2,892.00	2,892.00	-2,892.00	
39000	OTROS SERVICIOS GENERALES	12,000.00	15,000.00	27,000.00	15,245.32	15,245.32	11,754.68	56%
39201	IMPUESTOS Y DERECHOS	7,000.00	0.00	7,000.00	7,986.04	7,986.04	-986.04	114%
39301	IMPUESTOS Y DERECHOS DE IMPORTACION	5,000.00	15,000.00	20,000.00	0.00	0.00	20,000.00	0%
39501	PENAS, MULTAS, ACCESORIOS Y ACTUALIZACIONES	0.00	0.00	0.00	959.28	959.28	-959.28	
39601	OTROS GASTOS POR RESPONSABILIDADES	0.00	0.00	0.00	6,300.00	6,300.00	-6,300.00	
50000	BIENES MUEBLES, INMUEBLES E INTAGIBLES	98,000.00	2,142,414.15	2,240,414.15	1,905,913.69	1,905,913.69	334,500.46	85%
51000	MOBILIARIO Y EQUIPO DE ADMINISTRACION	53,000.00	70,938.44	123,938.44	69,311.84	69,311.84	54,626.60	56%
51101	MOBILIARIO	10,000.00	0.00	10,000.00	1,917.00	1,917.00	8,083.00	19%
51201	MUEBLES, EXCEPTO DE OFICINA Y ESTANTERIA	25,000.00	0.00	25,000.00	0.00	0.00	25,000.00	0%
51501	BIENES INFORMATICOS	18,000.00	36,940.00	54,940.00	33,396.40	33,396.40	21,543.60	61%
51901	EQUIPO DE ADMINISTRACION	0.00	33,998.44	33,998.44	33,998.44	33,998.44	0.00	100%
52000	MOBILIARIO Y EQUIPO EDUCACIONAL Y RECREATIVO	0.00	0.00	0.00	3,190.00	3,190.00	-3,190.00	
52301	CAMARAS FOTOGRAFICAS Y DE VIDEO	0.00	0.00	0.00	3,190.00	3,190.00	-3,190.00	
53000	EQUIPO E INSTRUMENTAL MEDICO Y DE LABORATORIO	0.00	275,621.79	275,621.79	570,351.73	570,351.73	-294,729.94	207%

Ejercicio del Presupuesto por Partida / Descripción		Egresos Aprobado Anual (1)	Ampliaciones/ (Reducciones) (2)	Egresos Modificado Anual (3=1+2)	Egresos Devengado Acumulado (4)	Egresos Pagado Acumulado (5)	Subejercicio (6 = 3 - 4)	% Avance Anual (7= 4/3)
53101	EQUIPO MEDICO Y DE LABORATORIO	0.00	275,621.79	275,621.79	570,351.73	570,351.73	-294,729.94	207%
54000	VEHICULOS Y EQUIPO DE TRANSPORTE	0.00	550,000.00	550,000.00	0.00	0.00	550,000.00	0%
54101	AUTOMOVILES Y CAMIONES	0.00	550,000.00	550,000.00	0.00	0.00	550,000.00	0%
56000	MAQUINARIA, OTROS EQUIPOS Y HERRAMIENTAS	45,000.00	1,197,133.92	1,242,133.92	1,263,060.12	1,263,060.12	-20,926.20	102%
56101	MAQUINARIA Y EQUIPO AGROPECUARIO	0.00	705,791.56	705,791.56	705,791.56	705,791.56	0.00	100%
56201	MAQUINARIA Y EQUIPO INDUSTRIAL	0.00	361,915.36	361,915.36	361,915.36	361,915.36	0.00	100%
56401	SISTEMAS DE AIRE ACONDICIONADO, CALEFACCION Y DE R	0.00	49,010.00	49,010.00	49,010.00	49,010.00	0.00	100%
56701	HERRAMIENTAS	0.00	80,417.00	80,417.00	84,641.99	84,641.99	-4,224.99	105%
56702	REFACCIONES Y ACCESORIOS MAYORES	45,000.00	0.00	45,000.00	61,701.21	61,701.21	-16,701.21	137%
59000	ACTIVOS INTANGIBLES	0.00	48,720.00	48,720.00	0.00	0.00	48,720.00	0%
59101	SOFTWARE	0.00	48,720.00	48,720.00	0.00	0.00	48,720.00	0%
60000	INVERSIÓN PÚBLICA	0.00	8,704,899.08	8,704,899.08	8,103,308.35	8,103,308.35	601,590.73	93%
61000	OBRA PUBLICA EN BIENES DE DOMINIO PUBLICO	0.00	5,796,000.00	5,796,000.00	62,843.00	62,843.00	5,733,157.00	1%
61101	REMODELACIÓN Y MEJORAMIENTO	0.00	5,496,000.00	5,496,000.00	62,843.00	62,843.00	5,433,157.00	1%
61208	INFRAESTRUCTURA Y EQUIPAMIENTO EN MATERIA DE FOMEN	0.00	300,000.00	300,000.00	0.00	0.00	300,000.00	0%
62000	OBRA PUBLICA EN BIENES PROPIOS	0.00	2,908,899.08	2,908,899.08	8,040,465.35	8,040,465.35	-5,131,566.27	276%
62101	REMODELACIÓN Y MEJORAMIENTO	0.00	0.00	0.00	5,145,024.44	5,145,024.44	-5,145,024.44	
62102	CONSTRUCCION Y AMPLIACIÓN	0.00	0.00	0.00	2,895,440.91	2,895,440.91	-2,895,440.91	
62202	AMPLIACION	0.00	2,908,899.08	2,908,899.08	0.00	0.00	2,908,899.08	0%
		9,346,191.02	26,802,460.43	36,148,651.45	37,656,631.27	37,656,631.27	-1,507,979.82	104%
	...							
	Total del Gasto							

Elaboró C.P. JOAQUIN MIRANDA JUAREZ  
Puesto JEFE DE CONTABILIDAD

Revisó L.A.E. FRANCISCO ELMER VALENZUELA VALENZUELA  
Puesto DIRECTOR DE ADMINISTRACIÓN Y FINANZAS

Autorizó DR. MARCO LINNÉ UNZUETA BUSTAMANTE  
Puesto DIRECTOR GENERAL

Sistema Estatal de Evaluación

CPCA-II-11-E

Estado Analítico del Ejercicio de Presupuesto de Egresos- Detallado – LDF

(Clasificación de Servicios Personales por Categoría)

Nombre de la Entidad INSTITUTO DE ACUACULTURA DEL ESTADO DE SONORA, O.P.D.

Del 01 de Enero al 31 de Diciembre de 2016 (b)

CUENTA PÚBLICA 2016

(PESOS)

Concepto (c)	Egresos					Subejercicio (e)
	Aprobado (d)	Ampliaciones/ (Reducciones)	Modificado	Devengado	Pagado	
<b>I. Gasto No Etiquetado (I=A+B+C+D+E+F)</b>	7,435,880.35	2,384,794.00	9,820,674.35	13,095,755.50	13,095,755.50	- 3,275,081.15
A. Personal Administrativo y de Servicio Público	7,435,880.35	2,384,794.00	9,820,674.35	13,095,755.50	13,095,755.50	- 3,275,081.15
B. Magisterio						
C. Servicios de Salud (C=c1+c2)						
c1) Personal Administrativo						
c2) Personal Médico, Paramédico y afín						
D. Seguridad Pública						
E. Gastos asociados a la implementación de nuevas leyes federales o reformas a las mismas (E = e1 + e2)						
e1) Nombre del Programa o Ley 1						
e2) Nombre del Programa o Ley 2						
F. Sentencias laborales definitivas						
<b>II. Gasto Etiquetado (II=A+B+C+D+E+F)</b>						
A. Personal Administrativo y de Servicio Público						
B. Magisterio						
C. Servicios de Salud (C=c1+c2)						
c1) Personal Administrativo						
c2) Personal Médico, Paramédico y afín						
D. Seguridad Pública						
E. Gastos asociados a la implementación de nuevas leyes federales o reformas a las mismas (E = e1 + e2)						
e1) Nombre del Programa o Ley 1						
e2) Nombre del Programa o Ley 2						
F. Sentencias laborales definitivas						
<b>III. Total del Gasto en Servicios Personales (III = I + II)</b>	7,435,880.35	2,384,794.00	9,820,674.35	13,095,755.50	13,095,755.50	- 3,275,081.15

Elaboró C.P. JOAQUIN MIRANDA JUAREZ  
Puesto JEFE DE CONTABILIDAD

Revisó L.A.E. FRANCISCO ELMER VALENZUELA VALENZUELA  
Puesto DIRECTOR DE ADMINISTRACIÓN Y FINANZAS

Sistema Estatal de Evaluación  
 Conciliación entre los Egresos Presupuestarios y los Gastos Contables  
 Nombre de la Entidad INSTITUTO DE ACUACULTURA DEL ESTADO DE SONORA, O.P.D.  
 Al 31 Diciembre de 2016  
 (Pesos)

CPCA-II-11-F

CUENTA PÚBLICA 2016

<b>1. Total de Egresos Presupuestarios</b>		37,656,631.27
<b>(MENOS)</b>		
<b>2. Egresos Presupuestarios no contables</b>		10,009,222.04
Mobiliario y equipo de administración	69312	
Mobiliario y equipo educacional y recreativo	3190	
Equipo e instrumental médico y de laboratorio	570352	
Vehículos y equipo de transporte		
Equipo de defensa y seguridad		
Maquinaria, otros equipos y herramientas	1263060.04	
Arctivos biológicos		
Bienes inmuebles		
Activos intangibles		
Obra pública en bienes propios	8103308	
Acciones y participaciones de capital		
Compra de títulos y valores		
Inversiones en fideicomisos, mandatos y otros análogos		
Provisiones para contingencias y otras erogaciones especiales		
Armonización de la deuda pública		
Adeudos de ejercicios fiscales anteriores (ADEFAS)		
<b>Otros Egresos Presupuestales No Contables</b>		
<b>(MAS)</b>		
<b>3. Gastos contables no presupuestarios</b>		877,539.80
Estimaciones, depreciaciones, deterioros, obsolescencia y amortizaciones	877539.8	
Provisiones		
Disminución de inventarios		
Aumento por insuficiencia de estimaciones por pérdida o deterioro u obsolescencia		
Aumento por insuficiencia de provisiones		
Otros gastos		
<b>Otros Gastos Contables No Presupuestales</b>		
<b>4. Total de Gasto Contable (4= 1 - 2 + 3)</b>		28,524,949.03

Elaboró C.P. JOAQUIN MIRANDA JUAREZ  
 Puesto JEFE DE CONTABILIDAD

Revisó L.A.E. FRANCISCO ELMER VALENZUELA VALENZUELA  
 Puesto DIRECTOR DE ADMINISTRACIÓN Y FINANZAS

Autorizó DR. MARCO LINNÉ UNZUETA BUSTAMANTE  
 Puesto DIRECTOR GENERAL

## Sistema Estatal de Evaluación

CPCA-II-12

## Endeudamiento Neto

Nombre de la Entidad INSTITUTO DE ACUACULTURA DEL ESTADO DE SONORA, O.P.D.

Del 01 de Enero al 31 de Diciembre de 2016

CUENTA PÚBLICA 2016

(pesos)

Identificación del crédito o Instrumento	Contratacion / Colocación	Amortización	Endeudamiento Neto
	A	B	C=A-B
<b>Créditos Bancarios</b>			
1	NO EXISTEN		0.00
2			
3			
4			
5			
6			
7			
8			
9			
10			
	<b>Total Créditos Bancarios</b>	0.00	0.00
<b>Otros Instrumentos de Deuda</b>			
1	NO EXISTEN		0.00
2			
3			
4			
5			
6			
7			
8			
9			
10			
	<b>Total Otros Instrumentos de Deuda</b>	0.00	0.00
	<b>TOTAL</b>	0.00	0.00

"Bajo protesta de decir verdad declaramos que los Estados Financieros y sus Notas, son razonablemente correctos y son responsabilidad del emisor"

Elaboró C.P. JOAQUIN MIRANDA JUAREZ  
Puesto JEFE DE CONTABILIDAD

Revisó L.A.E. FRANCISCO ELMER VALENZUELA VALENZUELA  
Puesto DIRECTOR DE ADMINISTRACIÓN Y FINANZAS

Autorizó DR. MARCO LINNÉ UNZUETA BUSTAMANTE  
Puesto DIRECTOR GENERAL

Sistema Estatal de Evaluación

CPCA-II-13

Intereses de la Deuda

Nombre de la Entidad INSTITUTO DE ACUACULTURA DEL ESTADO DE SONORA, O.P.D.

Del 01 de Enero al 31 de Diciembre de 2016

(pesos)

CUENTA PÚBLICA 2016

Identificación del crédito o Instrumento	Devengado	Pagado
<b>Créditos Bancarios</b>		
1 NO EXISTEN		
2		
3		
4		
5		
6		
7		
8		
9		
10		
<b>Total de Intereses Créditos Bancarios</b>	<b>0.00</b>	<b>0.00</b>
<b>Otros Instrumentos de Deuda</b>		
1 NO EXISTEN		
2		
3		
4		
5		
6		
7		
8		
9		
10		
<b>Total Intereses Otros Instrumentos de Deuda</b>	<b>0.00</b>	<b>0.00</b>
<b>TOTAL</b>	<b>0.00</b>	<b>0.00</b>

"Bajo protesta de decir verdad declaramos que los Estados Financieros y sus Notas, son razonablemente correctos y son responsabilidad del emisor"

Elaboró C.P. JOAQUIN MIRANDA JUAREZ  
Puesto JEFE DE CONTABILIDAD

Revisó L.A.E. FRANCISCO ELMER VALENZUELA VALENZUELA  
Puesto DIRECTOR DE ADMINISTRACIÓN Y FINANZAS

Autorizó DR. MARCO LINNÉ UNZUETA BUSTAMANTE  
Puesto DIRECTOR GENERAL

**Sistema Estatal de Evaluación  
Gasto Por Categoría Programática**

CPCA-III-14

**Nombre de la Entidad INSTITUTO DE ACUACULTURA DEL ESTADO DE SONORA, O.P.D.**

Del 01 de Enero al 31 de Diciembre de 2016

**CUENTA PÚBLICA 2016**

(PESOS)


Concepto	Egresos Aprobado Anual (1)	Ampliaciones/ (Reducciones) (2)	Egresos Modificado Anual (3=1+2)	Egresos Devengado Anual (4)	Egresos Pagado Anual (5)	Subejercicio (6 = 3 - 4)
<b>Programas</b>						
<b>Subsidios:</b>	0	0	0	0	0	0
Sector Social y Privado o Estados y Municipios			0			0
Sujetos a Reglas de Operación			0			0
Otros Subsidios			0			0
<b>Desempeño de las Funciones:</b>	9,346,191	26,802,460	36,148,651	37,656,631	37,656,631	-1,507,980
Prestación de Servicios Públicos			0			0
Provisión de Bienes Públicos			0			0
Planeación, Seguimiento y Evaluación de Políticas Públicas			0			0
Promoción y Fomento	9,346,191	26,802,460	36,148,651	37,656,631	37,656,631	-1,507,980
Regulación y Supervisión			0			0
Funciones de las Fuerzas Armadas (Unicamente el Gobierno Federal)			0			0
Específicos			0			0
Proyectos de Inversión			0			0
<b>Administrativos y de Apoyos</b>	0	0	0	0	0	0
Apoyo al Proceso Presupuestario y para Mejorar la Eficiencia Institucional			0			0
Apoyo a la Función Pública y al Mejoramiento de la Gestión			0			0
Operaciones Ajenas			0			0
<b>Compromisos</b>	0	0	0	0	0	0
Obligaciones de Cumplimiento de Resolución Jurisdiccional			0			0
Desastres Naturales			0			0
<b>Obligaciones</b>	0	0	0	0	0	0
Pensiones y Jubilaciones			0			0
Aportaciones a la Seguridad Social			0			0
Aportaciones a Fondos de Estabilización			0			0
Aportaciones a Fondos de Inversión y Reestructura de Pensiones			0			0
<b>Programas de gasto Federalizado ( Gobierno Federal)</b>	0	0	0	0	0	0
Gasto Federalizado			0			0
<b>Participaciones a Entidades Federativas y Municipios</b>			0			0
<b>Costo Financiero, Deuda o Apoyo a Deudores y Ahorradores de la Banca</b>			0			0
<b>Adeudos de Ejercicios Fiscales Anteriores</b>			0			0
<b>Total del Gasto</b>	<b>9,346,191</b>	<b>26,802,460</b>	<b>36,148,651</b>	<b>37,656,631</b>	<b>37,656,631</b>	<b>-1,507,980</b>

Elaboró C.P. JOAQUIN MIRANDA JUAREZ  
Puesto JEFE DE CONTABILIDAD

Revisó L.A.E. FRANCISCO ELMER VALENZUELA VALENZUELA  
Puesto DIRECTOR DE ADMINISTRACIÓN Y FINANZAS

Autorizó DR. MARCO LINNÉ UNZUETA BUSTAMANTE  
Puesto DIRECTOR GENERAL




	<b>GOBIERNO DEL ESTADO DE SONORA FICHA TECNICA PARA SEGUIMIENTO Y EVALUACION DE INDICADORES DE PROYECTOS Y PROCESOS M1</b>
---	--

<b>NUMERO Y NOMBRE DEL PROGRAMA:</b>		53 - PESCA Y ACUACULTURA	
<b>NOMBRE DEL PROCESO:</b>		PRODUCCIÓN Y DISTRIBUCIÓN DE CRÍAS DE ESPECIES ACUÍCOLAS.	
<b>CLAVE PROGRAMATICA:</b>		2111173P8W0332323007	
<b>UNIDAD RESPONSABLE:</b>	INSTITUTO DE ACUACULTURA DEL ESTADO DE SONORA	<b>UNIDAD EJECUTORA:</b>	DIRECCIÓN GENERAL
<b>OBJETIVO DEL PROCESO:</b>		PRODUCIR LAS CRÍAS DE ESPECIAS ACUÍCOLAS DEMANDADAS POR LOS PRODUCTORES DEL ESTADO SONORA.	

**DATOS DEL INDICADOR**

<b>NOMBRE INDICADOR:</b>		PORCENTAJE DE EFICIENCIA EN LA PRODUCCIÓN DE LAS CRÍAS DE MOLUSCOS BIVALBOS DEMANDADAS POR LOS PRODUCTORES ACUICOLAS DEL ESTADO DE SONORA	
<b>UNIDAD DE MEDIDA:</b>	CRÍAS DE MOLUSCOS	<b>TIPO:</b>	DE GESTIÓN
<b>RESULTADO ESPERADO:</b>		PROVEER EFICIENTEMENTE DE LAS CRÍAS DE MOLUSCOS BIVALVOS DEMANDADAS POR LOS PRODUCTORES ACUICOLAS DEL ESTADO DE SONORA.	
<b>FORMULA CALCULO:</b>		(SEMILLA DE MOLUSCOS BIVALVOS PRODUCIDA / SEMILLA DE MOLUSCOS BIVALVOS SOLICITADA EN EL AÑO ACTUAL) X 100	
<b>INTERPRETACION:</b>		PORCENTAJE DE EFICIENCIA EN LA PRODUCCIÓN DE CRÍAS DE MOLUSCOS BIVALVOS	
<b>DIMENSION DEL INDICADOR:</b>	EFICIENCIA	<b>SENTIDO:</b>	ASCENDENTE
<b>VALOR:</b>	ACUMULABLE	<b>FRECUENCIA MEDICION:</b>	TRIMESTRAL

RESULTADO ANUAL DEL INDICADOR				
META ANUAL	MODIFICADO ANUAL	RESULTADO ANUAL	PORCENTAJE ALCANZADO	SEMÁFORO
41000000	60000000	12585306	31 %	<b>ROJO</b>
EVALUACIÓN CUALITATIVA				
<p>Durante el cuarto trimestre, el centro reportó una producción superior a la meta, se produjeron 499,154 semillas. La meta establecida para ese trimestre fue de 0 semillas de moluscos bivalvos.</p> <p>Durante los meses previos, la producción de ostión del CREMES, se vio afectada por presencia de Herpes Virus del Ostión (HVO), que se detectó en mesas de fijación y surgencias de ostión. Debido a que la especie de ostión <i>Crassostrea gigas</i>, es altamente susceptible a este patógeno, especialmente durante los primeros estadios de vida, la producción del CREMES se vio afectada dramáticamente, por lo cual no se logró llegar a la meta anual programada.</p>				

	<b>GOBIERNO DEL ESTADO DE SONORA FICHA TECNICA PARA SEGUIMIENTO Y EVALUACION DE INDICADORES DE PROYECTOS Y PROCESOS M3</b>
---	--

<b>NUMERO Y NOMBRE DEL PROGRAMA:</b>		53 - PESCA Y ACUACULTURA	
<b>NOMBRE DEL PROCESO:</b>		PRODUCCIÓN Y DISTRIBUCIÓN DE CRÍAS DE ESPECIES ACUÍCOLAS.	
<b>CLAVE PROGRAMATICA:</b>		2111173P8W0332323007	
<b>UNIDAD RESPONSABLE:</b>	INSTITUTO DE ACUACULTURA DEL ESTADO DE SONORA	<b>UNIDAD EJECUTORA:</b>	DIRECCIÓN GENERAL
<b>OBJETIVO DEL PROCESO:</b>		PRODUCIR LAS CRÍAS DE ESPECIAS ACUÍCOLAS DEMANDADAS POR LOS PRODUCTORES DEL ESTADO SONORA.	


**DATOS DEL INDICADOR**

<b>NOMBRE INDICADOR:</b>		PORCENTAJE DE CUMPLIMIENTO EN LA DISTRIBUCIÓN DE MOLUSCOS BIVALVOS DEMANDADAS POR LOS PRODUCTORES ACUICOLAS DEL ESTADO DE SONORA.	
<b>UNIDAD DE MEDIDA:</b>	CRÍAS DE MOLUSCOS	<b>TIPO:</b>	DE GESTIÓN
<b>RESULTADO ESPERADO:</b>		DISTRIBUIR EFICIENTEMENTE LAS CRÍAS DE MOLUSCOS BIVALVOS DEMANDADAS POR LOS PRODUCTORES ACUICOLAS DEL ESTADO DE SONORA.	
<b>FORMULA CALCULO:</b>		(CRÍAS DE MOLUSCOS BIVALVOS DISTRIBUIDAS / CRÍAS DE MOLUSCOS BIVALVOS PROGRAMADAS A DISTRIBUIR) X 100	
<b>INTERPRETACION:</b>		PORCENTAJE DE EFICIENCIA EN LA DISTRIBUCIÓN DE CRÍAS DE MOLUSCOS BIVALVOS A LOS PRODUCTORES ACUICOLAS DEL ESTADO DE SONORA	
<b>DIMENSION DEL INDICADOR:</b>	EFICIENCIA	<b>SENTIDO:</b>	ASCENDENTE
<b>VALOR:</b>	ACUMULABLE	<b>FRECUENCIA MEDICION:</b>	TRIMESTRAL

<b>RESULTADO ANUAL DEL INDICADOR</b>				
META ANUAL	MODIFICADO ANUAL	RESULTADO ANUAL	PORCENTAJE ALCANZADO	SEMÁFORO
40450000	60000000	57000000	33 %	<b>ROJO</b>

**EVALUACIÓN CUALITATIVA**

Debido a que existió un problema en la producción en el tercer trimestre en la producción del CREMES, se vio afectada por presencia de Herpes Virus del Ostión (HVO), que se detectó en mesas de fijación y surgencias de ostión. Debido a que la especie de ostión *Crassostrea gigas*, es altamente susceptible a este patógeno, especialmente durante los primeros estadios de vida, la producción del CREMES se vio afectada dramáticamente, lo que repercutió en la distribución y se distribuyeron especies en el cuarto para minimizar la meta baja debido a los problemas de mortalidad debido a virus en comento.


 <p>ESTADO DE SONORA</p>	<p><b>GOBIERNO DEL ESTADO DE SONORA FICHA TECNICA PARA SEGUIMIENTO Y EVALUACION DE INDICADORES DE PROYECTOS Y PROCESOS</b></p> <p><b>M5</b></p>
---	---

<b>NUMERO Y NOMBRE DEL PROGRAMA:</b>		53 - PESCA Y ACUACULTURA	
<b>NOMBRE DEL PROCESO:</b>		CAPACITACIÓN A PESCADORES Y ACUICULTORES DEL ESTADO DE SONORA	
<b>CLAVE PROGRAMATICA:</b>		2111173P8W0332323009	
<b>UNIDAD RESPONSABLE:</b>	INSTITUTO DE ACUACULTURA DEL ESTADO DE SONORA	<b>UNIDAD EJECUTORA:</b>	DIRECCIÓN GENERAL
<b>OBJETIVO DEL PROCESO:</b>		ATENCIÓN EFICIENTE A LAS SOLICITUDES DE CAPACITACIÓN DE LOS PRODUCTORES PESQUEROS Y ACUICOLAS DEL ESTADO DE SONORA.	

**DATOS DEL INDICADOR**

<b>NOMBRE INDICADOR:</b>		PORCENTAJE DE ATENCIÓN A LAS SOLICITUDES DE CAPACITACIÓN DE PESCADORES.	
<b>UNIDAD DE MEDIDA:</b>	PERSONA ADIESTRADA	<b>TIPO:</b>	PROGRAMÁTICO
<b>RESULTADO ESPERADO:</b>		ATENDER EL 100% LAS SOLICITUDES DE CAPACITACIÓN DE LOS PRODUCTORES PESQUEROS Y ACUICOLAS DEL ESTADO DE SONORA.	
<b>FORMULA CALCULO:</b>		(NUMERO DE PESCADORES CAPACITADOS / NUMERO DE PESCADORES SOLICITANTES DE CAPACITACION) X 100	
<b>INTERPRETACION:</b>		PORCENTAJE DE EFICIENCIA EN LA ATENCIÓN A LAS SOLICITUDES DE CAPACITACIÓN DE LOS PESCADORES DEL ESTADO DE SONORA.	
<b>DIMENSION DEL INDICADOR:</b>	COBERTURA	<b>SENTIDO:</b>	ASCENDENTE
<b>VALOR:</b>	ACUMULABLE	<b>FRECUENCIA MEDICION:</b>	TRIMESTRAL

RESULTADO ANUAL DEL INDICADOR				
META ANUAL	MODIFICADO ANUAL	RESULTADO ANUAL	PORCENTAJE ALCANZADO	SEMÁFORO
0%	0%	0%	0 %	ROJO
EVALUACIÓN CUALITATIVA				
Debido a que no se liberó presupuesto en el ejercicio fiscal no hay avance en este tema.				


 <p>ESTADO DE SONORA</p>	<b>GOBIERNO DEL ESTADO DE SONORA FICHA TECNICA PARA SEGUIMIENTO Y EVALUACION DE INDICADORES DE PROYECTOS Y PROCESOS M6</b>
---	--

<b>NUMERO Y NOMBRE DEL PROGRAMA:</b>		53 - PESCA Y ACUACULTURA	
<b>NOMBRE DEL PROCESO:</b>		CAPACITACIÓN A PESCADORES Y ACUICULTORES DEL ESTADO DE SONORA	
<b>CLAVE PROGRAMATICA:</b>		2111173P8W0332323009	
<b>UNIDAD RESPONSABLE:</b>	INSTITUTO DE ACUACULTURA DEL ESTADO DE SONORA	<b>UNIDAD EJECUTORA:</b>	DIRECCIÓN GENERAL
<b>OBJETIVO DEL PROCESO:</b>		ATENCIÓN EFICIENTE A LAS SOLICITUDES DE CAPACITACIÓN DE LOS PRODUCTORES PESQUEROS Y ACUICOLAS DEL ESTADO DE SONORA.	

**DATOS DEL INDICADOR**

<b>NOMBRE INDICADOR:</b>		PORCENTAJE DE ATENCIÓN A LAS SOLICITUDES DE CAPACITACIÓN DE ACUACULTORES.	
<b>UNIDAD DE MEDIDA:</b>	PERSONA ADIESTRADA	<b>TIPO:</b>	PROGRAMÁTICO
<b>RESULTADO ESPERADO:</b>		ATENDER EL 100% LAS SOLICITUDES DE CAPACITACIÓN DE LOS PRODUCTORES PESQUEROS Y ACUICOLAS DEL ESTADO DE SONORA.	
<b>FORMULA CALCULO:</b>		$(\text{NUMERO DE ACUACULTORES CAPACITADOS} / \text{NUMERO DE ACUACULTORES SOLICITANTES DE CAPACITACIÓN}) \times 100$	
<b>INTERPRETACION:</b>		PORCENTAJE DE EFICIENCIA EN LA ATENCIÓN A LAS SOLICITUDES DE CAPACITACIÓN DE LOS ACUACULTORES DEL ESTADO DE SONORA.	
<b>DIMENSION DEL INDICADOR:</b>	COBERTURA	<b>SENTIDO:</b>	ASCENDENTE
<b>VALOR:</b>	ACUMULABLE	<b>FRECUENCIA MEDICION:</b>	TRIMESTRAL

<b>RESULTADO ANUAL DEL INDICADOR</b>				
META ANUAL	MODIFICADO ANUAL	RESULTADO ANUAL	PORCENTAJE ALCANZADO	SEMÁFORO
0%	100%	100%	100 %	VERDE
<b>EVALUACIÓN CUALITATIVA</b>				
<p>Derivado de solicitud expresa de la Dirección de Desarrollo Rural se dieron cursos en tres localidades financiadas con recursos propios, debido a la obtención de recursos mediante convenio con SAGARHPA se tuvieron avances en el cuarto trimestre, cumpliendo con la meta modificada.</p>				


	<b>GOBIERNO DEL ESTADO DE SONORA FICHA TECNICA PARA SEGUIMIENTO Y EVALUACION DE INDICADORES DE PROYECTOS Y PROCESOS M7</b>
---	--

<b>NUMERO Y NOMBRE DEL PROGRAMA:</b>		53 - PESCA Y ACUACULTURA	
<b>NOMBRE DEL PROCESO:</b>		INVESTIGACIÓN APLICADA A ESPECIES PESQUERAS Y ACUÍCOLAS.	
<b>CLAVE PROGRAMATICA:</b>		2111173P8W0332323036	
<b>UNIDAD RESPONSABLE:</b>	INSTITUTO DE ACUACULTURA DEL ESTADO DE SONORA	<b>UNIDAD EJECUTORA:</b>	DIRECCIÓN GENERAL
<b>OBJETIVO DEL PROCESO:</b>		IMPULSAR EN EL ESTADO DE SONORA, LA INVESTIGACIÓN Y EL DESARROLLO DE LAS DIVERSAS MODALIDADES DE LA ACUACULTURA.	

**DATOS DEL INDICADOR**

<b>NOMBRE INDICADOR:</b>		PORCENTAJE DE AVANCE EN LA INVESTIGACIÓN PARA EL CULTIVO DE CURVINA GOLFINA	
<b>UNIDAD DE MEDIDA:</b>	INFORMES DE INVESTIGACION	<b>TIPO:</b>	PROGRAMÁTICO
<b>RESULTADO ESPERADO:</b>		TECNOLOGÍA DE CULTIVO PARA LA ESPECIE CURVINA GOLFINA	
<b>FORMULA CALCULO:</b>		(NUMERO DE INFORMES EN LA INVESTIGACIÓN TECNOLÓGICA PARA EL CULTIVO DE LA ESPECIE DE LA CURVINA GOLFINA REALIZADOS / NUMERO INFORMES EN LA INVESTIGACIÓN TECNOLÓGICA PARA EL CULTIVO DE LA ESPECIE DE LA CURVINA GOLFINA PROGRAMADOS) X 100	
<b>INTERPRETACION:</b>		PORCENTAJE DE EFICIENCIA EN EL AVANCE DE LA INVESTIGACIÓN TECNOLÓGICA PARA EL CULTIVO DE LA ESPECIE DE CURVINA GOLFINA	
<b>DIMENSION DEL INDICADOR:</b>	EFICIENCIA	<b>SENTIDO:</b>	ASCENDENTE
<b>VALOR:</b>	ACUMULABLE	<b>FRECUENCIA MEDICION:</b>	TRIMESTRAL

<b>RESULTADO ANUAL DEL INDICADOR</b>				
<b>META ANUAL</b>	<b>MODIFICADO ANUAL</b>	<b>RESULTADO ANUAL</b>	<b>PORCENTAJE ALCANZADO</b>	<b>SEMÁFORO</b>
0	1	1	100 %	VERDE
<b>EVALUACIÓN CUALITATIVA</b>				
Meta cumplida en el tercer trimestre debido a la realización del programa de monitoreo de curvina en el Golfo de Santa Clara.				


 <p>ESTADO DE SONORA</p>	<b>GOBIERNO DEL ESTADO DE SONORA FICHA TECNICA PARA SEGUIMIENTO Y EVALUACION DE INDICADORES DE PROYECTOS Y PROCESOS M8</b>
---	--

<b>NUMERO Y NOMBRE DEL PROGRAMA:</b>		53 - PESCA Y ACUACULTURA	
<b>NOMBRE DEL PROCESO:</b>		INVESTIGACIÓN APLICADA A ESPECIES PESQUERAS Y ACUÍCOLAS.	
<b>CLAVE PROGRAMATICA:</b>		2111173P8W0332323036	
<b>UNIDAD RESPONSABLE:</b>	INSTITUTO DE ACUACULTURA DEL ESTADO DE SONORA	<b>UNIDAD EJECUTORA:</b>	DIRECCIÓN GENERAL
<b>OBJETIVO DEL PROCESO:</b>		IMPULSAR EN EL ESTADO DE SONORA, LA INVESTIGACIÓN Y EL DESARROLLO DE LAS DIVERSAS MODALIDADES DE LA ACUACULTURA.	

## DATOS DEL INDICADOR

<b>NOMBRE INDICADOR:</b>		PORCENTAJE DE AVANCE EN LA INVESTIGACIÓN TECNOLÓGICA PARA EL CULTIVO DE TOTOABA	
<b>UNIDAD DE MEDIDA:</b>	INFORME	<b>TIPO:</b>	PROGRAMÁTICO
<b>RESULTADO ESPERADO:</b>		TECNOLOGÍA DE CULTIVO PARA LA TOTOABA	
<b>FORMULA CALCULO:</b>		(NUMERO DE INFORMES EN LA INVESTIGACIÓN PARA EL CULTIVO DE LA TOTOABA REALIZADOS / NUMERO DE INFORMES EN LA INVESTIGACIÓN PARA EL CULTIVO DE LA TOTOABA PROGRAMADOS) X 100	
<b>INTERPRETACION:</b>		PORCENTAJE DE EFICIENCIA EN EL AVANCE DE LA INVESTIGACIÓN TECNOLÓGICA PARA EL CULTIVO DE LA TOTOABA.	
<b>DIMENSION DEL INDICADOR:</b>	EFICIENCIA	<b>SENTIDO:</b>	ASCENDENTE
<b>VALOR:</b>	ACUMULABLE	<b>FRECUENCIA MEDICION:</b>	TRIMESTRAL

RESULTADO ANUAL DEL INDICADOR				
META ANUAL	MODIFICADO ANUAL	RESULTADO ANUAL	PORCENTAJE ALCANZADO	SEMÁFORO
1	1	1	100 %	VERDE
EVALUACIÓN CUALITATIVA				
Informe presentado con avances satisfactorios.				


 <p>ESTADO DE SONORA</p>	<p><b>GOBIERNO DEL ESTADO DE SONORA FICHA TECNICA PARA SEGUIMIENTO Y EVALUACION DE INDICADORES DE PROYECTOS Y PROCESOS</b></p> <p><b>M9</b></p>
---	---

<b>NUMERO Y NOMBRE DEL PROGRAMA:</b>		53 - PESCA Y ACUACULTURA	
<b>NOMBRE DEL PROYECTO:</b>		PROGRAMA DE MEJORA, MANTENIMIENTO Y REHABILITACIÓN DE CENTROS PRODUCTORES DE ESPECIES MARINAS Y DULCEACUICOLAS.	
<b>CLAVE PROGRAMATICA:</b>		2111173P8W033232303B	
<b>UNIDAD RESPONSABLE:</b>	INSTITUTO DE ACUACULTURA DEL ESTADO DE SONORA	<b>UNIDAD EJECUTORA:</b>	DIRECCIÓN GENERAL
<b>OBJETIVO DEL PROYECTO:</b>		PROGRAMA DE MEJORA, MANTENIMIENTO Y REHABILITACION DE CENTROS PRODUCTORES DE ESPECIES MARINAS Y DULCEACUICOLAS.	

**DATOS DEL INDICADOR**

<b>NOMBRE INDICADOR:</b>		PROGRAMA DE MEJORA, MANTENIMIENTO Y REHABILITACION DE CENTRO REPRODUCTOR DE ESPECIES MARINAS DEL ESTADO DE SONORA (CREMES)	
<b>UNIDAD DE MEDIDA:</b>	CENTRO PISCÍCOLA	<b>TIPO:</b>	ESTRATÉGICO
<b>RESULTADO ESPERADO:</b>		INFRAESTRUCTURA Y EQUIPO DEL CENTRO REPRODUCTOR DE ESPECIES MARINAS DEL ESTADO DE SONORA (CREMES) OPTIMAS PARA LA OPERACIÓN DEL CENTRO EN LA PRODUCCIÓN DE ESPECIES Y LA INVESTIGACIÓN APLICADA.	
<b>FORMULA CALCULO:</b>		ACCIONES DE MEJORA DE MANTENIMIENTO Y REHABILITACION DEL CENTRO REPRODUCTOR DE ESPECIES MARINAS DEL ESTADO DE SONORA PROGRAMADAS / ACCIONES DE MEJORA DE MANTENIMIENTO Y REHABILITACION DEL CENTRO REPRODUCTOR DE ESPECIES MARINAS DEL ESTADO DE SONORA REALIZADAS	
<b>INTERPRETACION:</b>		PORCENTAJE DE CUMPLIMIENTO DE ACCIONES DE MANTENIMIENTO DE INFRAESTRUCTURA Y EQUIPO DEL CENTRO REPRODUCTOR DE ESPECIES MARINAS DEL ESTADO DE SONORA (CREMES)	
<b>DIMENSION DEL INDICADOR:</b>	COBERTURA	<b>SENTIDO:</b>	ASCENDENTE
<b>VALOR:</b>	ACUMULABLE	<b>FRECUENCIA MEDICION:</b>	TRIMESTRAL

RESULTADO ANUAL DEL INDICADOR				
META ANUAL	MODIFICADO ANUAL	RESULTADO ANUAL	PORCENTAJE ALCANZADO	SEMÁFORO
0	100%	100%	100 %	VERDE
EVALUACIÓN CUALITATIVA				
Resultado alcanzado al 100% debido a las obras realizadas por medio de convenio con SAGARHPA.				

 <p>ESTADO DE SONORA</p>	<p><b>GOBIERNO DEL ESTADO DE SONORA FICHA TECNICA PARA SEGUIMIENTO Y EVALUACION DE INDICADORES DE PROYECTOS Y PROCESOS</b></p> <p><b>M 10</b></p>
---	---


<b>NUMERO Y NOMBRE DEL PROGRAMA:</b>		53 - PESCA Y ACUACULTURA	
<b>NOMBRE DEL PROYECTO:</b>		PROGRAMA DE MEJORA, MANTENIMIENTO Y REHABILITACIÓN DE CENTROS PRODUCTORES DE ESPECIES MARINAS Y DULCEACUICOLAS.	
<b>CLAVE PROGRAMATICA:</b>		2111173P8W033232303B	
<b>UNIDAD RESPONSABLE:</b>	INSTITUTO DE ACUACULTURA DEL ESTADO DE SONORA	<b>UNIDAD EJECUTORA:</b>	DIRECCIÓN GENERAL
<b>OBJETIVO DEL PROYECTO:</b>		PROGRAMA DE MEJORA, MANTENIMIENTO Y REHABILITACION DE CENTROS PRODUCTORES DE ESPECIES MARINAS Y DULCEACUICOLAS.	

**DATOS DEL INDICADOR**

<b>NOMBRE INDICADOR:</b>		PROGRAMA DE MEJORA, MANTENIMIENTO Y REHABILITACION DE CENTRO ACUÍCOLA DEL ESTADO DE SONORA (CAES)	
<b>UNIDAD DE MEDIDA:</b>	CENTRO PISCÍCOLA	<b>TIPO:</b>	ESTRATÉGICO
<b>RESULTADO ESPERADO:</b>		INFRAESTRUCTURA Y EQUIPO DEL CENTRO ACUÍCOLA DEL ESTADO DE SONORA (CAES) OPTIMAS PARA LA OPERACIÓN DEL CENTRO EN LA PRODUCCIÓN DE ESPECIES Y LA INVESTIGACIÓN APLICADA.	
<b>FORMULA CALCULO:</b>		ACCIONES DE MEJORA DE MANTENIMIENTO Y REHABILITACIÓN DEL CENTRO ACUÍCOLA DEL ESTADO DE SONORA (CAES) PROGRAMADAS / ACCIONES DE MEJORA DE MANTENIMIENTO Y REHABILITACIÓN DEL CENTRO ACUÍCOLA DEL ESTADO DE SONORA (CAES) REALIZADAS	
<b>INTERPRETACION:</b>		PORCENTAJE DE CUMPLIMIENTO DE ACCIONES DE MANTENIMIENTO DE INFRAESTRUCTURA Y EQUIPO DEL CENTRO ACUÍCOLA DEL ESTADO DE SONORA (CAES)	
<b>DIMENSION DEL INDICADOR:</b>	COBERTURA	<b>SENTIDO:</b>	ASCENDENTE
<b>VALOR:</b>	ACUMULABLE	<b>FRECUENCIA MEDICION:</b>	TRIMESTRAL

RESULTADO ANUAL DEL INDICADOR				
META ANUAL	MODIFICADO ANUAL	RESULTADO ANUAL	PORCENTAJE ALCANZADO	SEMÁFORO
0	100%	100%	100 %	VERDE
EVALUACIÓN CUALITATIVA				
Resultado alcanzado al 100% debido a las obras realizadas por medio de convenio con SAGARHPA.				




 <p>ESTADO DE SONORA</p>	<b>GOBIERNO DEL ESTADO DE SONORA FICHA TECNICA PARA SEGUIMIENTO Y EVALUACION DE INDICADORES DE PROYECTOS Y PROCESOS M11</b>
---	---

<b>NUMERO Y NOMBRE DEL PROGRAMA:</b>		53 - PESCA Y ACUACULTURA	
<b>NOMBRE DEL PROCESO:</b>		SANIDAD EN LOS PROTOCOLOS DE PRODUCCIÓN DE CRÍAS DE MOLUSCOS BIVALVOS, CRÍAS DE PECES MARINOS Y DULCEACUICOLAS DE LOS CENTROS CREMES Y CAES.	
<b>CLAVE PROGRAMATICA:</b>		2111173P8W03323230KL	
<b>UNIDAD RESPONSABLE:</b>	INSTITUTO DE ACUACULTURA DEL ESTADO DE SONORA	<b>UNIDAD EJECUTORA:</b>	DIRECCIÓN GENERAL
<b>OBJETIVO DEL PROCESO:</b>		OBTENER UN PRODUCTO LIBRE DE PATÓGENOS CERTIFICABLE PARA ATENDER LA DEMANDA DE CRÍAS DE LOS PRODUCTORES ACUICOLAS DEL ESTADO DE SONORA.	

**DATOS DEL INDICADOR**

<b>NOMBRE INDICADOR:</b>		SANIDAD ACUICOLA EN CENTROS DE PRODUCCIÓN CREMES Y CAES.	
<b>UNIDAD DE MEDIDA:</b>	ESPÉCIMEN	<b>TIPO:</b>	PROGRAMÁTICO
<b>RESULTADO ESPERADO:</b>		SANIDAD EN LOS PROTOCOLOS DE PRODUCCIÓN DE CRÍAS DE MOLUSCOS BIVALVOS, CRÍAS DE PECES MARINOS Y DULCEACUICOLAS EN LOS CENTROS DE PRODUCCIÓN CREMES Y CAES.	
<b>FORMULA CALCULO:</b>		$(\text{NUMERO DE LOTES DE ESPECIES CERTIFICADAS EN SANIDAD ACUICOLA} / \text{NUMERO DE LOTES DE ESPECIES PROGRAMADAS PARA CERTIFICACIÓN EN SANIDAD ACUICOLA}) \times 100$	
<b>INTERPRETACION:</b>		LOTES DE ESPECIES ACUICOLAS LIBRES DE PATOGENOS CERTIFICABLES DISPONIBLES PARA ENGORDA EN LOS CENTROS CREMES Y CAES.	
<b>DIMENSION DEL INDICADOR:</b>	CALIDAD	<b>SENTIDO:</b>	ASCENDENTE
<b>VALOR:</b>	NO ACUMULABLE	<b>FRECUENCIA MEDICION:</b>	TRIMESTRAL

RESULTADO ANUAL DEL INDICADOR				
META ANUAL	MODIFICADO ANUAL	RESULTADO ANUAL	PORCENTAJE ALCANZADO	SEMÁFORO
3	3	3	100 %	VERDE
EVALUACIÓN CUALITATIVA				
Resultado alcanzado al 100% debido a los lotes de totoaba, semilla de ostión y almeja.				


	<b>GOBIERNO DEL ESTADO DE SONORA FICHA TECNICA PARA SEGUIMIENTO Y EVALUACION DE INDICADORES DE PROYECTOS Y PROCESOS M12</b>
---	---

<b>NUMERO Y NOMBRE DEL PROGRAMA:</b>		53 - PESCA Y ACUACULTURA	
<b>NOMBRE DEL PROCESO:</b>		OPERAR Y ADMINISTRAR CENTROS ACUICOLAS	
<b>CLAVE PROGRAMATICA:</b>		2111173P8W133232303Y	
<b>UNIDAD RESPONSABLE:</b>	INSTITUTO DE ACUACULTURA DEL ESTADO DE SONORA	<b>UNIDAD EJECUTORA:</b>	DIRECCIÓN DE ADMINISTRACIÓN Y FINANZAS
<b>OBJETIVO DEL PROCESO:</b>		ADMINISTRAR EFICIENTEMENTE DOS CENTROS PRODUCTORES DE CRÍAS Y DE INVESTIGACIÓN BIOTECNOLÓGICA PARA LA ACUACULTURA ESTATAL.	

**DATOS DEL INDICADOR**

<b>NOMBRE INDICADOR:</b>		OPERAR Y ADMINISTRAR CENTROS ACUICOLAS	
<b>UNIDAD DE MEDIDA:</b>	CENTRO ACUICOLA	<b>TIPO:</b>	PROGRAMÁTICO
<b>RESULTADO ESPERADO:</b>		OPERAR Y ADMINISTRAR CENTROS ACUICOLAS QUE PERMITAN EL MEJOR DESARROLLO DE LAS FUNCIONES DE LA INSTITUCIÓN PARA FORTALECER EL SECTOR ACUICOLA EN EL ESTADO DE SONORA.	
<b>FORMULA CALCULO:</b>		(CENTROS ACUICOLAS OPERADOS Y ADMINISTRADOS / NUMERO DE CENTROS ACUICOLAS PROGRAMADOS PARA OPERACIÓN Y ADMINISTRACIÓN) X 100	
<b>INTERPRETACION:</b>		INDICE DEL CUMPLIMIENTO DE AVANCES EN LA OPERACIÓN Y ADMINISTRACIÓN DE LOS DOS CENTROS ACUÍCOLAS.	
<b>DIMENSION DEL INDICADOR:</b>	EFICIENCIA	<b>SENTIDO:</b>	ASCENDENTE
<b>VALOR:</b>	ACUMULABLE	<b>FRECUENCIA MEDICION:</b>	TRIMESTRAL

<b>RESULTADO ANUAL DEL INDICADOR</b>				
<b>META ANUAL</b>	<b>MODIFICADO ANUAL</b>	<b>RESULTADO ANUAL</b>	<b>PORCENTAJE ALCANZADO</b>	<b>SEMÁFORO</b>
4	100%	100%	100 %	<b>VERDE</b>
<b>EVALUACIÓN CUALITATIVA</b>				
Resultado alcanzado al 100% debido a la operación y administración de los: Centro Reproductor de Especies Marinas del Estado de Sonora y el Centro Acuícola del Estado de Sonora.				


	<b>GOBIERNO DEL ESTADO DE SONORA FICHA TECNICA PARA SEGUIMIENTO Y EVALUACION DE INDICADORES DE PROYECTOS Y PROCESOS M2</b>
---	--

<b>NUMERO Y NOMBRE DEL PROGRAMA:</b>		53 - PESCA Y ACUACULTURA	
<b>NOMBRE DEL PROCESO:</b>		PRODUCCIÓN Y DISTRIBUCIÓN DE CRÍAS DE ESPECIES ACUÍCOLAS.	
<b>CLAVE PROGRAMATICA:</b>		2111173P8W0332323007	
<b>UNIDAD RESPONSABLE:</b>	INSTITUTO DE ACUACULTURA DEL ESTADO DE SONORA	<b>UNIDAD EJECUTORA:</b>	DIRECCIÓN GENERAL
<b>OBJETIVO DEL PROCESO:</b>		PRODUCIR LAS CRÍAS DE ESPECIAS ACUÍCOLAS DEMANDADAS POR LOS PRODUCTORES DEL ESTADO SONORA.	

**DATOS DEL INDICADOR**

<b>NOMBRE INDICADOR:</b>		PORCENTAJE DE EFICIENCIA EN LA PRODUCCIÓN DE LAS CRÍAS DE PECES DULCEACUICILAS DEMANDADAS POR LOS PRODUCTORES ACUICOLAS DEL ESTADO DE SONORA	
<b>UNIDAD DE MEDIDA:</b>	CRÍAS DE PECES DULCEACUICOLAS	<b>TIPO:</b>	DE GESTIÓN
<b>RESULTADO ESPERADO:</b>		PROVEER EFICIENTEMENTE DE LAS CRÍAS DE PECES DULCEACUICOLAS DEMANDADAS POR LOS PRODUCTORES DEL ESTADO DE SONORA	
<b>FORMULA CALCULO:</b>		$(\text{CRÍAS DE PECES DULCEACUICOLAS PRODUCIDAS} / \text{CRÍAS DE PECES DULCEACUICOLAS SOLICITADAS EN EL AÑO ACTUAL}) \times 100$	
<b>INTERPRETACION:</b>		PORCENTAJE DE EFICIENCIA EN LA PRODUCCIÓN DE CRÍAS DE PECES DULCEACUICILAS	
<b>DIMENSION DEL INDICADOR:</b>	EFICIENCIA	<b>SENTIDO:</b>	ASCENDENTE
<b>VALOR:</b>	ACUMULABLE	<b>FRECUENCIA MEDICION:</b>	TRIMESTRAL

<b>RESULTADO ANUAL DEL INDICADOR</b>				
<b>META ANUAL</b>	<b>MODIFICADO ANUAL</b>	<b>RESULTADO ANUAL</b>	<b>PORCENTAJE ALCANZADO</b>	<b>SEMÁFORO</b>
260000	1000000	1029650	396%	<b>VERDE</b>
<b>EVALUACIÓN CUALITATIVA</b>				
<p>Durante los últimos tres meses reportados al periodo (octubre, noviembre y diciembre), se produjeron cantidades de tilapia normal que superan las metas establecidas, debido a que se incrementó la demanda de crías de tilapia; además, debido a las adecuaciones realizadas en el Centro, el manejo de reproductores y las condiciones climatológicas, y la capacidad del personal, se logró optimizar la producción en este ciclo.</p> <p>La meta para ese trimestre era de 0 crías y la producción fue de 28,565 crías de tilapia, alcanzando la meta establecida en el año calendario.</p>				

	<b>GOBIERNO DEL ESTADO DE SONORA FICHA TECNICA PARA SEGUIMIENTO Y EVALUACION DE INDICADORES DE PROYECTOS Y PROCESOS</b>
---	---

<b>NUMERO Y NOMBRE DEL PROGRAMA:</b>		53 - PESCA Y ACUACULTURA	
<b>NOMBRE DEL PROCESO:</b>		PRODUCCIÓN Y DISTRIBUCIÓN DE CRÍAS DE ESPECIES ACUÍCOLAS.	
<b>CLAVE PROGRAMATICA:</b>		2111173P8W0332323007	
<b>UNIDAD RESPONSABLE:</b>	INSTITUTO DE ACUACULTURA DEL ESTADO DE SONORA	<b>UNIDAD EJECUTORA:</b>	DIRECCIÓN GENERAL
<b>OBJETIVO DEL PROCESO:</b>		PRODUCIR LAS CRÍAS DE ESPECIES ACUÍCOLAS DEMANDADAS POR LOS PRODUCTORES DEL ESTADO SONORA.	

**DATOS DEL INDICADOR**

<b>NOMBRE INDICADOR:</b>		PORCENTAJE DE CUMPLIMIENTO EN LA DISTRIBUCIÓN DE PECES DULCEACUICOLAS DEMANDADAS POR LOS PRODUCTORES DEL ESTADO DE SONORA.	
<b>UNIDAD DE MEDIDA:</b>	CRÍAS DE PECES DULCEACUICOLAS	<b>TIPO:</b>	DE GESTIÓN
<b>RESULTADO ESPERADO:</b>		DISTRIBUIR EFICIENTEMENTE LAS CRÍAS DE PECES DULCEACUICOLAS DEMANDADAS POR LOS PRODUCTORES DEL ESTADO DE SONORA.	
<b>FORMULA CALCULO:</b>		$(\text{CRÍAS DE PECES DULCEACUICOLAS DISTRIBUIDAS} / \text{CRÍAS DE PECES DULCEACUICOLAS PROGRAMADAS A DISTRIBUIR}) \times 100$	
<b>INTERPRETACION:</b>		PORCENTAJE DE EFICIENCIA EN LA DISTRIBUCIÓN DE CRÍAS DE PECES DULCEACUICOLAS A LOS PRODUCTORES DEL ESTADO DE SONORA	
<b>DIMENSION DEL INDICADOR:</b>	EFICIENCIA	<b>SENTIDO:</b>	ASCENDENTE
<b>VALOR:</b>	ACUMULABLE	<b>FRECUENCIA MEDICION:</b>	TRIMESTRAL

<b>RESULTADO ANUAL DEL INDICADOR</b>				
META ANUAL	MODIFICADO ANUAL	RESULTADO ANUAL	PORCENTAJE ALCANZADO	SEMÁFORO
243000	800000	640933	264%	<b>VERDE</b>

**EVALUACIÓN CUALITATIVA**

Durante los últimos tres meses reportados al periodo (octubre, noviembre y diciembre), en la producción de tilapia normal que superaron las metas establecidas, debido a que en ese trimestre se incrementó la demanda de crías de tilapia; además, debido a las adecuaciones realizadas en el Centro, el manejo de reproductores y las condiciones climatológicas, y la capacidad del personal, se logró optimizar la producción en este ciclo.

La que permitió que la meta anual fuera alcanzada con respecto a la cantidad original sin embargo en un 80% con respecto a la meta modificada.

**SISTEMA ESTATAL DE EVALUACIÓN  
PROGRAMA OPERATIVO ANUAL 2016**

CPCA III-15-A  
Cuenta Pública 2016

<b>Unidad Responsable</b>	<b>INSTITUTO DE ACUACULTURA DEL ESTADO DE SONORA</b>
---------------------------	--

Información Programática

Unidad Ejecutora	Eje Rector	Reto	Estrategia	Prog. Estatal	Proceso	Indicador	Descripción	Unidad de Medida	*Frecuencia de medición	Programado Anual	Modificado Anual	Resultado	% Avance Anual
1216		6	6.1				<b>INSTITUTO DE ACUACULTURA DEL ESTADO DE SONORA OPD</b> PROMOVER POLITICAS QUE PERMITAN LA CAPITALIZACION EN EL CONJUNTO DE LAS ACTIVIDADES PRIMARIAS, CON ATENCION EN TEMAS ESTRATEGICOS COMO LA INNOVACION Y LAS SANIDADES.						
				6.1.5	007		IMPULSARA EL DESARROLLO DE LAS ACTIVIDADES DE MANERA ORDENADA, BASADO EN LA INDUCCION Y RECONVERSION PRODUCTIVA HACIA CULTIVOS, ESPECIES Y PAQUETES TECNOLOGICOS MAS PRODUCTIVOS Y DE MAYOR COMPETITIVIDAD EN LOS MERCADOS. impulsar nuevos esquemas productivos en especies acuicolas de interes comercial Proceso: (007) Producción y distribución de crías de especies acuícolas.						
						1	Indicador: porcentaje de eficiencia en la producción de las crías de moluscos bivalvos demandadas por los productores acuicolas del estado de Sonora Detalles	crías de moluscos	Trimestral	41,000,000	60,000,000	12,585,306	31%
						2	Indicador: porcentaje de eficiencia en la producción de las crías de peces dulceacuicilas demandadas por los productores acuicolas del estado de Sonora Detalles	crías de peces dulceacuícolas	Trimestral	260,000	1,000,000	1,029,650	396%
						3	Indicador: porcentaje de cumplimiento en la distribución de moluscos bivalvos demandadas por los productores acuicolas del estado de Sonora. Detalles	crías de moluscos	Trimestral	40,450,000	57,000,000	13,302,550	33%
					009	4	Indicador: porcentaje de cumplimiento en la distribución de peces dulceacuicolas demandadas por los productores del estado de Sonora. Detalles Proceso: (009) Capacitación a pescadores y acuicultores del estado de Sonora Acción: Capacitación a pescadores del estado de Sonora. Detalles	crías de peces dulceacuícolas	Trimestral	243,000	800,000	640,933	264%
						5	Indicador: Porcentaje de atención a las solicitudes de capacitación de pescadores. Detalles	pescadores capacitados	Trimestral	0%	0%	0%	0%
					036	6	Indicador: Porcentaje de atención a las solicitudes de capacitación de acuicultores. Detalles Proceso: (036) Investigación Aplicada a Especies Pesqueras y Acuícolas.	acuacultores capacitados	Trimestral	0%	100%	100%	100%

**SISTEMA ESTATAL DE EVALUACIÓN  
PROGRAMA OPERATIVO ANUAL 2016**

**CPCA III-15-A  
Cuenta Pública 2016**

Unidad Ejecutora	Eje Rector	Reto	Estrategia	Prog. Estatal	Proceso	Indicador	Descripción	Unidad de Medida	*Frecuencia de medición	Programado Anual	Modificado Anual	Resultado	% Avance Anual
						7	Acción: Investigación Aplicada a Especies Pesqueras y Acuícolas. Detalles Indicador: Porcentaje de avance en la investigación para el cultivo de curvina golfina Detalles	informes de investigación	Trimestral	0	1	1	100%
					005	8	Indicador: Porcentaje de avance en la investigación tecnológica para el cultivo de totoaba Detalles Proyecto: (005) Programa de Mejora, Mantenimiento y Rehabilitación de Centros Productores de Especies Marinas y Dulceacuicolas.  Obra: Programa de Mejora, Mantenimiento y Rehabilitación de Centros Productores de Especies Marinas y Dulceacuicolas. Detalles	informes de investigación	Trimestral	1	1	1	100%
						9	Indicador: Porcentaje de cumplimiento de acciones de mantenimiento de infraestructura y equipo del Centro Reproductor de Especies Marinas del Estado de Sonora (CREMES). Detalles	centro acuicola	Trimestral	0	100%	100%	100%
						10	Indicador: Porcentaje de cumplimiento de acciones de mantenimiento de infraestructura y equipo del Centro Acuicola del Estado de Sonora (CAES). Detalles	centro piscicola	Trimestral	0	100%	100%	100%
					OKL	11	Proceso: (OKL) Sanidad en los protocolos de producción de crías de moluscos bivalvos, crías de peces marinos y dulceacuicolas de los Centros CREMES y CAES. Acción: Sanidad en los procesos de producción de los Centros Acuicolas CREMES y CAES.	Especimen/Ejem plares	Trimestral	3	3	3	100%
					03Y	12	Proceso: (03Y) Operar y Administrar Centros Acuicolas Acción: Operar Centros Acuicolas Indicador: Operar y Administracion Centros Acuicolas Detalles	centro	Trimestral	4	100%	100%	100%
							<b>Total de indicadores</b>						<b>12</b>

**Sistema Estatal de Evaluación  
Gastos por proyectos de Inversión**

**CPCA-III-16**

**Nombre de la Entidad INSTITUTO DE ACUACULTURA DEL ESTADO DE SONORA, O.P.D.**

**Del 01 de Enero al 31 de Diciembre de 2016**

**(pesos)**

**CUENTA PÚBLICA 2016**

<b>GASTO DE INVERSION EJERCIDO:</b>		
<b>NOMBRE DEL PROYECTO</b>	<b>MONTO EROGADO</b>	<b>ORIGEN DEL RECURSO*</b>
REORGANIZACION DE AREA ADMINISTRATIVA Y DE IAES	62,843.00	INGRESOS PROPIOS
CREACION DE UNA UNIDAD ESTATAL Y DE INVESTIGACION E INNOVACION	2,895,440.91	RECURSOS FEDERALES
REHABILITACION DE LAS INSTALACIONES DEL CREMES	1,946,739.33	RECURSOS ESTATALES
REHABILITACION DE ESTANQUES DEL CAES	3,198,285.11	RECURSOS ESETATALES

\* Se deberán informar con todas las fuentes del recurso.

Ya sean obras con Recurso Federal, Recurso Estatal e Ingresos Propios del ente Público.

"Bajo protesta de decir verdad declaramos que los Estados Financieros y sus Notas, son razonablemente correctos y son responsabilidad del emisor"

\_\_\_\_\_  
Elaboró C.P. JOAQUIN MIRANDA JUAREZ  
Puesto JEFE DE CONTABILIDAD

\_\_\_\_\_  
Revisó L.A.E. FRANCISCO ELMER VALENZUELA VALENZUELA  
Puesto DIRECTOR DE ADMINISTRACIÓN Y FINANZAS

\_\_\_\_\_  
Autorizó DR. MARCO LINNÉ UNZUETA BUSTAMANTE  
Puesto DIRECTOR GENERAL

**Sistema Estatal de Evaluación  
Indicadores de Postura Fiscal**

CPCA-IV-17

**Nombre de la Entidad INSTITUTO DE ACUACULTURA DEL ESTADO DE SONORA, O.P.D.**

Del 01 de Enero al 31 de Diciembre de 2016

(pesos)

**CUENTA PÚBLICA 2016**

Concepto	Estimado Original Anual	Devengado	Pagado 3
<b>I. Ingresos Presupuestarios (I= 1 + 2 )</b>	9,346,191.02	36,495,592.43	36,495,592.43
1. Ingresos Gobierno del Estado 1			
2. Ingresos Sector Paraestatal 1	9,346,191.02	36,495,592.43	36,495,592.43
<b>II. Egresos Presupuestarios ( II= 3+4 )</b>	9,346,191.02	37,656,631.27	37,656,631.27
3. Egresos del Gobierno de la Entidad Federativa 2			
4. Egresos del Sector Paraestatal 2	9,346,191.02	37,656,631.27	37,656,631.27
<b>III. Balance Presupuestario (Superávit o Déficit) (III= I-II)</b>	0.00	-1,161,038.84	-1,161,038.84
Concepto	Estimado Original Anual	Devengado	Pagado 3
<b>III. Balance Presupuestario (Superávit o Déficit)</b>	0.00	-1,161,038.84	-1,161,038.84
<b>IV. Interés, Comisiones y Gastos de la Deuda</b>			
<b>V. Balance Primario (superávit o Déficit) (V= III-IV)</b>	0.00	-1,161,038.84	-1,161,038.84
Concepto	Estimado Original Anual	Devengado	Pagado 3
<b>A. Financiamiento</b>			
<b>B. Amortización de la Deuda</b>			
<b>C. Endeudamiento o Desendeudamiento (C=A-B)</b>	0.00	0.00	0.00

"Bajo protesta de decir verdad declaramos que los Estados Financieros y sus Notas, son razonablemente correctos y son responsabilidad del emisor"

Elaboró C.P. JOAQUIN MIRANDA JUAREZ  
Puesto JEFE DE CONTABILIDAD

Revisó L.A.E. FRANCISCO ELMER VALENZUELA VALENZUELA  
Puesto DIRECTOR DE ADMINISTRACIÓN Y FINANZAS

Autorizó DR. MARCO LINNÉ UNZUETA BUSTAMANTE  
Puesto DIRECTOR GENERAL



**Sistema Estatal de Evaluación  
Balance Presupuestario - LDF**

**CPCA-IV-17-A**

**Nombre de la Entidad INSTITUTO DE ACUACULTURA DEL ESTADO DE SONORA, O.P.D.**

**Del 01 de Enero al 31 de Diciembre de 2016**

**(PESOS)**

**CUENTA PÚBLICA 2016**

Concepto (c)	Estimado/ Aprobado (d)	Devengado	Recaudado/ Pagado
<b>A. Ingresos Totales (A = A1+A2+A3)</b>	9,346,191	36,495,592	36,495,592
A1. Ingresos de Libre Disposición	9,346,191	22,612,792	22,612,792
A2. Transferencias Federales Etiquetadas		13,882,800	13,882,800
A3. Financiamiento Neto			
<b>B. Egresos Presupuestarios<sup>1</sup> (B = B1+B2)</b>	9,346,191	37,656,631	37,656,631
B1. Gasto No Etiquetado (sin incluir Amortización de la Deuda Pública)	9,346,191	22,763,118	22,763,118
B2. Gasto Etiquetado (sin incluir Amortización de la Deuda Pública)		14,893,514	14,893,514
<b>C. Remanentes del Ejercicio Anterior (C = C1 + C2)</b>	-	-	-
C1. Remanentes de Ingresos de Libre Disposición aplicados en el periodo		-	-
C2. Remanentes de Transferencias Federales Etiquetadas aplicados en el periodo		-	-
<b>I. Balance Presupuestario (I = A - B + C)</b>	-	1,161,039	1,161,039
<b>II. Balance Presupuestario sin Financiamiento Neto (II = I - A3)</b>	-	1,161,039	1,161,039
<b>III. Balance Presupuestario sin Financiamiento Neto y sin Remanentes del Ejercicio Anterior (III= II - C)</b>	-	1,161,039	1,161,039

Concepto	Aprobado	Devengado	Pagado
<b>E. Intereses, Comisiones y Gastos de la Deuda (E = E1+E2)</b>	-	-	-
E1. Intereses, Comisiones y Gastos de la Deuda con Gasto No Etiquetado	-	-	-
E2. Intereses, Comisiones y Gastos de la Deuda con Gasto Etiquetado	-	-	-
<b>IV. Balance Primario (IV = III + E)</b>	-	1,161,039	1,161,039

Concepto	Estimado/ Aprobado	Devengado	Recaudado/ Pagado
<b>F. Financiamiento (F = F1 + F2)</b>	-	-	-
F1. Financiamiento con Fuente de Pago de Ingresos de Libre Disposición	-	-	-
F2. Financiamiento con Fuente de Pago de Transferencias Federales Etiquetadas	-	-	-
<b>G. Amortización de la Deuda (G = G1 + G2)</b>	-	-	-
G1. Amortización de la Deuda Pública con Gasto No Etiquetado	-	-	-
G2. Amortización de la Deuda Pública con Gasto Etiquetado	-	-	-
<b>A3. Financiamiento Neto (A3 = F - G)</b>	-	-	-

**Sistema Estatal de Evaluación  
Balance Presupuestario - LDF**

**CPCA-IV-17-A**

**Nombre de la Entidad INSTITUTO DE ACUACULTURA DEL ESTADO DE SONORA, O.P.D.**

**Del 01 de Enero al 31 de Diciembre de 2016**

**(PESOS)**

**CUENTA PÚBLICA 2016**

Concepto	Estimado/ Aprobado	Devengado	Recaudado/ Pagado
A1. Ingresos de Libre Disposición	9,346,191	22,612,792	22,612,792
A3.1 Financiamiento Neto con Fuente de Pago de Ingresos de Libre Disposición (A3.1 = F1 – G1)	-	-	-
F1. Financiamiento con Fuente de Pago de Ingresos de Libre Disposición	-	-	-
G1. Amortización de la Deuda Pública con Gasto No Etiquetado	-	-	-
B1. Gasto No Etiquetado (sin incluir Amortización de la Deuda Pública)	9,346,191	22,763,118	22,763,118
C1. Remanentes de Ingresos de Libre Disposición aplicados en el periodo		-	-
<b>V. Balance Presupuestario de Recursos Disponibles (V = A1 + A3.1 – B 1 + C1)</b>	-	150,325	150,325
<b>VI. Balance Presupuestario de Recursos Disponibles sin Financiamiento Neto (VI = V – A3.1)</b>	-	150,325	150,325

Concepto	Estimado/ Aprobado	Devengado	Recaudado/ Pagado
A2. Transferencias Federales Etiquetadas	-	13,882,800	13,882,800
A3.2 Financiamiento Neto con Fuente de Pago de Transferencias Federales Etiquetadas (A3.2 = F2 – G2)	-	-	-
F2. Financiamiento con Fuente de Pago de Transferencias Federales Etiquetadas	-	-	-
G2. Amortización de la Deuda Pública con Gasto Etiquetado	-	-	-
B2. Gasto Etiquetado (sin incluir Amortización de la Deuda Pública)	-	14,893,514	14,893,514
C2. Remanentes de Transferencias Federales Etiquetadas aplicados en el periodo		-	-
<b>VII. Balance Presupuestario de Recursos Etiquetados (VII = A2 + A3.2 – B2 + C2)</b>	-	1,010,714	1,010,714
<b>VIII. Balance Presupuestario de Recursos Etiquetados sin Financiamiento Neto (VIII = VII – A3.2)</b>	-	1,010,714	1,010,714

Elaboró C.P. JOAQUIN MIRANDA JUAREZ

Revisó L.A.E. FRANCISCO ELMER VALENZUELA VALENZUELA

**Sistema Estatal de Evaluación** **CPCA-IV-18**  
**Relación de Cuentas Bancarias Productivas Específicas**  
**Nombre de la Entidad INSTITUTO DE ACUACULTURA DEL ESTADO DE SONORA, O.P.D.**  
**Del 01 de Enero al 31 de Diciembre de 2016**  
**(pesos)** **CUENTA PÚBLICA 2016**

Fondo, Programa o Convenio	Datos de la Cuenta Bancaria	
	Institución Bancaria	Número de Cuenta
1 CUENTA PARA MANEJO DE NOMINA	BBVA BANCOMER	0167975449
2 HIO PROY.ENGORDA PILOTO COMERCIAL DE CRIAS DE T	BBVA BANCOMER	0199562974
3 SUBSIDIO GASTO OPERATIVO	BBVA BANCOMER	0101632485
4 INGRESOS PROPIOS	BBVA BANCOMER	0101632000
5 E INFRAESTRUCTURA Y EQUIP. P/PROD. INTENSIVA CRIA	BBVA BANCOMER	0100684120
6 HONORARIOSB ASIMILABLES A SUELDOS	BBVA BANCOMER	0101631675
7 EIO ADMINISTRATIVO PARA LA CUOTA TOTAL DE CAPTU	BBVA BANCOMER	0104237382
8 NTO DE LA CUOTA TOTAL DE CAPTURA DE CURVINA GO	BBVA BANCOMER	0104237579
9 CONVENIO SAGARHPA ESTATAL	BBVA BANCOMER	0107460333
10 CONVENIO INAPESCA PROYECTO MOLUSCOS	BBVA BANCOMER	107729987
11 CONVENIO EXPO ALIMENTARIA	BBVA BANCOMER	0109127720
12 CUOTA DE CURVINA 2016-2017	BBVA BANCOMER	0108972184

"Bajo protesta de decir verdad declaramos que los Estados Financieros y sus Notas, son razonablemente correctos y son responsabilidad del emisor"

Elaboró C.P. JOAQUIN MIRANDA JUAREZ  
Puesto JEFE DE CONTABILIDAD

Revisó L.A.E. FRANCISCO ELMER VALENZUELA VALENZUELA  
Puesto DIRECTOR DE ADMINISTRACIÓN Y FINANZAS

Autorizó DR. MARCO LINNÉ UNZUETA BUSTAMANTE  
Puesto DIRECTOR GENERAL

**Sistema Estatal de Evaluación**  
**Relación de Bienes Muebles e Inmuebles que Componen su Patrimonio**  
**Ente INSTITUTO DE ACUACULTURA DEL ESTADO DE SONORA OPD**  
**CUENTA PÚBLICA 2016**  
**Al 31 de Diciembre de 2016**  
**(pesos)**  
**EJERCICIO 2016**

Código	Descripción del Bien	Valor en Libros
<b>BIENES MUEBLES</b>		
	<b>MOBILIARIO Y EQUIPO DE ADMINISTRACIÓN</b>	<b>\$ 1,170,019.97</b>
1	1241-03-975 TELEFONO UNILINEA	\$ 847.20
2	1241-3-1023 CPU	\$ 425.65
3	1241-3-1025 REGULADOR	\$ 221.87
4	1241-3-1060 CPU	\$ 6,532.00
5	1241-3-1080 IMPRESORA	\$ 546.10
6	1241-3-1084 CPU CON QUEMADORA	\$ 4,462.00
7	1241-3-1085 MONITOR	\$ 1,782.50
8	1241-3-1086 TECLADO	
9	1241-3-1087 MOUSE	
10	1241-3-1088 BOCINAS	
11	1241-3-1089 IMPRESORA	\$ 1,656.00
12	1241-3-1091 TELEFONO ALAMBRICO	\$ 345.00
13	1241-3-1107 IMPRESORA	\$ 1,610.00
14	1241-3-1121 SCANNER	\$ 632.50
15	1241-3-1131 IMPRESORA	\$ 1,253.50
16	1241-3-1141 LAP-TOP	\$ 14,152.00
17	1241-3-1142 IMPRESORA	\$ 2,343.20
18	1241-3-1144 MONITOR	\$ 1,880.00
19	1241-3-1165 TECLADO	\$ 232.00
20	1241-3-1166 ADAPTADOR DE CORRIENTE	\$ 417.60
21	1241-3-1167 MOUSE	\$ 139.20
22	1241-3-1168 MONITOR C/ CPU INTEGRADO	\$ 7,482.00
23	1241-3-1169 DISCO DURO EXTERNO	\$ 1,559.00
24	1241-3-1174 TECLADO	\$ 232.00
25	1241-3-1175 ADAPTADOR DE CORRIENTE	\$ 417.60
26	1241-3-1176 MOUSE	\$ 139.20
27	1241-3-1177 CPU - MONITOR	\$ 7,482.00
28	1241-3-1181 MULTIFUNCIONAL	\$ 1,996.00
29	1241-3-1182 COMPUTADORA PORTATIL	\$ 7,888.00
30	1241-3-1188 SWITCH 16 PUERTOS	\$ 1,506.00
31	1241-3-1189 LECTOR DE HUELLA DIGITAL	\$ 4,071.60
32	1241-3-1191 SCANNER	\$ 1,165.80
33	1241-3-1192 SCANNER	\$ 1,165.80
34	1241-3-1195 TECLADO	
35	1241-3-1230 DISCO DURO PORTABLE	\$ 1,300.73
36	1241-3-1280 LAP-TOP	\$ 9,744.00
37	1241-3-1281 IMPRESORA	\$ 1,287.60
38	1282 - 1285 COMPUTADORA COMPAQ 8200 ELITE	\$ 12,760.00

39	1241-3-1286	1286 - 1289 COMPUTADORA COMPAQ 8200 ELITE	\$ 12,760.00
40	1241-3-1290	1290 - 1293 COMPUTADORA COMPAQ 8200 ELITE	\$ 12,760.00
41	1241-3-1339	LAPTOP PAVILION	\$ 10,741.60
42	1241-3-1341	IMPRESORA MULTIFUNCIONAL	\$ 3,816.40
43	1241-3-1342	IMPRESORA LASERJET	\$ 1,392.00
44	1241-3-1343	IMPRESORA MULTIFUNCIONAL	\$ 3,816.40
45	1241-3-1344	COMPUTADORA PAVILION	\$ 16,566.00
46	1241-3-1346	COMPUTADORA PAVILION	\$ 16,568.00
47	1241-3-1347	COMPUTADORA PAVILION	\$ 16,568.00
48	1241-3-1348	CAMARA DIGITAL	\$ 13,885.20
49	1241-3-1349	CAMARA DIGITAL	\$ 13,885.20
50	1241-3-1350	PROYECTOR	\$ 6,229.20
51	1241-3-1351	PROYECTOR	\$ 6,229.20
52	1241-3-1352	SCANNER	\$ 6,066.80
53	1241-3-1353	DISCO DURO EXTERNO	\$ 1,809.60
54	1241-3-1354	DISCO DURO EXTERNO	\$ 1,809.60
55	1241-3-1355	DISCO DURO EXTERNO	\$ 1,809.60
56	1241-3-1356	LAPTOP NOTEBOOK	\$ 16,211.00
57	1241-3-1357	LAPTOP NOTEBOOK	\$ 16,211.00
58	1241-3-1358	IMPRESORA LASERJET	\$ 2,697.00
59	1241-3-1360	IMPRESORA LASERJET	\$ 2,697.00
60	1241-3-1362	LICENCIA DE SOFTWARE	\$ 24,684.80
61	1241-3-1379	CAMARA DIGITAL	\$ 13,050.00
62	1241-3-1380	HP PAVILION	\$ 22,666.40
63	1241-3-1381	HP PAVILION	\$ 22,666.40
64	1241-3-1382	HP PAVILION	\$ 22,666.40
65	1241-3-373	IMPRESORA HP LASERJET	\$ 1,977.80
66	1241-3-375	IMPRESORA	\$ 59.76
67	1241-3-376	MONITOR	\$ 1,420.00
68	1241-3-384	TECLADO	\$ 4.70
69	1241-3-420	CPU PENTIUM 4	\$ 18,260.00
70	1241-3-454	GPS	\$ 2,100.00
71	1241-3-711	SCANNER	\$ 3,600.00
72	1241-3-723	SW 3COM	\$ 2,100.00
73	1241-3-815	COMPUTADORA PORTATIL	\$ 19,679.00
74	1241-3-877	CPU C/LECTOR Y QUEMADOR	\$ 12,950.00
75	1241-3-878	PROTECTOR DE LINEAS TELEFONICAS	\$ 850.00
76	1241-3-879	REGULADOR DE VOLTAJE	\$ 400.00
77	1241-3-881	TELEFONO MULTILINEA	\$ 3,700.00
78	1241-3-900	TELEFONO UNILINEA	\$ 1,500.00
79	1241-3-910	PC HP DC5100	\$ 12,535.00
80	1241-3-911	LAP-TOP	\$ 16,479.50
81	1241-3-921	REGULADOR DE VOLTAJE	\$ 166.75
82	1241-3-929	REGULADOR DE VOLTAJE	\$ 166.75
83	1241-3-943	CPU HP COMPAQ	\$ 25,530.00
84		LAP-TOP	\$ 20,562.00
85		CPU	\$ 4,526.40

88	1241-3-944	CPU	\$	15,625.00	
89	1241-3-949	REGULADOR DE VOLTAJE	\$	186.75	
90	1241-3-950	IMPRESORA LASERJET	\$	4,772.50	
91	1241-3-951	CPU	\$	23,143.75	
93	1241-3-963	LAP-TOP	\$	12,397.00	
94	1241-3-966	IMPRESORA	\$	4,562.80	
95	1241-3-968	CPU	\$	14,176.40	
96	1241-3-973	TELEFONO UNILINEA	\$	847.10	
97	1241-3-974	TELEFONO UNILINEA	\$	847.20	
98	1241-3-977	CPU	\$	16,100.00	
99	1241-3-978	MONITOR PLANO			
100	1241-3-979	TECLADO			
101	1241-3-980	MOUSE			
102	1241-3-981	FAX	\$	1,689.00	
103	1241-3-988	PROYECTOR DE VIDEO	\$	14,023.07	
104	1241-3-1197	CPU-MONITOR	\$	7,516.80	
105	1241-3-474	SCANNER	\$	6,363.64	
106	1241-3-471	CAMARA DIGITAL WEB CAM	\$	1,170.00	
107	1241-3-1429	DISCO DURO EXTERNO	\$	1,310.80	
108	1241-3-1427	LAPTOP VOSTRO	\$	17,156.40	
109	1241-3-1428	LAPTOP VOSTRO	\$	17,156.40	
110	1241-3-1437	COMPUTADORA VOSTRO470	\$	18,026.40	
111	1241-3-1443	MULTIFUNCIONAL			
112	1241-1-849	SOFA BRION P/2	\$	3,550.00	
113	1241-1-1064	ABANICO DE TECHO	\$	277.39	
114	1241-1-1075	1075 al 1079 5 ESTANTES METALICOS	\$	1,811.53	
115	1241-1-1082	ARCHIVERO 2 GAVETAS	\$	1,248.00	
116	1241-1-1083	ARCHIVERO 2 GAVETAS	\$	1,248.00	
117	1241-1-1101	ESCRITORIO	\$	9,556.50	
118	1241-1-1103	SILLON EJECUTIVO NEGRA	\$	1,794.00	
119	1241-1-1105	SILLON VISITA	\$	1,627.25	
120	1241-1-1106	SILLON VISITA	\$	1,627.25	
121	1241-1-1134	ESTANTE	\$	480.00	
122	1241-1-114	ESTANTE RUSTICO P/TAMISES 5/ENTREPAÑOS	\$	190.77	
123	1241-1-1145	SILLA SECRETARIAL	\$	819.00	
124	1241-1-115	ESTANTE RUSTICO P/TAMISES 4/ENTREPAÑOS	\$	190.77	
125	1241-1-1158	1158 - 1160 4 ESTANTES P/ARCHIVO	\$	4,224.62	
126	1241-1-1184	1184 al 1187 CUATRO CAJONES	\$	2,714.40	
127	1241-1-122	PIZARRON BLANCO	\$	35.59	
128	1241-1-123	PIZARRON BLANCO	\$	35.59	
129	1241-1-1231	ESCRITORIO	\$	897.85	
130	1241-1-1233	SILLA DE TRABAJO	\$	1,196.43	
131	1241-1-1234	SILLA DE TRABAJO	\$	1,196.43	
132	1241-1-1235	SILLA DE TRABAJO	\$	1,196.42	
133	1241-1-124	ESTANTE 1.00X1.40X0.30	\$	160.83	
134	1241-1-1259	SILLA DE TRABAJO	\$	1,099.01	
135	1241-1-1260	SILLA DE TRABAJO	\$	1,099.01	
136	1241-1-1261	SILLA DE TRABAJO	\$	1,099.01	

137	1241-1-1262	SILLA DE TRABAJO	\$	1,099.01	
138	1241-1-1266	ARCHIVERO 2 GAVETAS OFIC. NEGRO	\$	1,999.01	
139	1241-1-1267	ARCHIVERO 2 GAVETAS OFIC. NEGRO	\$	1,999.01	
140	1241-1-1268	ARCHIVERO 2 GAVETAS OFIC. NEGRO	\$	1,999.01	
141	1241-1-1269	ARCHIVERO 2 GAVETAS OFIC. NEGRO	\$	1,999.01	
142	1241-1-1270	ARCHIVERO 4GAVETAS OFIC. NEGRO	\$	3,299.01	
143	1241-1-1271	ARCHIVERO 4GAVETAS OFIC. NEGRO	\$	3,299.01	
144	1241-1-1272	ARCHIVERO 2 GAVETAS LINEA EJECUTIVA	\$	3,700.40	
145	1241-1-1279	ARCHIVERO 4 GAVETAS LINEA EJECUTIVA	\$	3,816.40	
146	1241-1-1294	SILLA DE TRABAJO	\$	1,099.01	
147	1241-1-1295	1295 al 1302 8 ESTANTES P/ARCHIVO	\$	9,387.65	
148	1241-1-1363	COPIADORA DIGITAL	\$	11,306.89	
149	1241-1-1375	ESCRITORIO ECONOMICO DE 1 CAJON	\$	1,740.00	
150	1241-1-1376	ESCRITORIO ECONOMICO DE 1 CAJON	\$	1,740.00	
151	1241-1-1377	SILLA VISITA SIBRAZOS	\$	493.00	
152	1241-1-1378	SILLA VISITA SIBRAZOS	\$	493.00	
153	1241-1-1432	ESCRITORIO GRAPA	\$	1,430.00	
154	1241-1-198	LOCKER DOS PUERTAS	\$	95.64	
155	1241-1-254	MESA DE TRABAJO 1.23X2.45	\$	95.58	
156	1241-1-256	MESA DE TRABAJO 1.97X1.23	\$	90.54	
157	1241-1-271	GABINETE DOS PUERTAS	\$	133.20	
158	1241-1-272	GABINETE DOS PUERTAS	\$	133.20	
159	1241-1-274	ABANICO DE TECHO	\$	93.81	
160	1241-1-275	ABANICO DE TECHO	\$	85.29	
161	1241-1-276	ABANICO DE TECHO	\$	85.29	
162	1241-1-28	MESA P/JUNTAS RECTANGULAR	\$	89.35	
163	1241-1-282	MESA DE TRABAJO 1.60X0.50X0.77	\$	293.95	
164	1241-1-3	ARCHIVERO DOS GAVETAS	\$	27.49	
165	1241-1-32	CUADRO MARCO MADERA (MOLUSCOS)	\$	74.81	
166	1241-1-324	ESCRITORIO 6 CAJONES	\$	81.87	
167	1241-1-33	CUADRO MARCO MADERA (PECES)	\$	74.81	
168	1241-1-34	CUADRO MARCO MADERA (PECES)	\$	74.81	
169	1241-1-341	MESA P/FIACION	\$	715.25	
170	1241-1-401	SILLA P/VISITA	\$	504.70	
171	1241-1-410	ENGARGOLADORA	\$	3,045.90	
172	1241-1-412	SILLA GIRATORIA	\$	473.00	
173	1241-1-419	CAJA FUERTE	\$	1,866.00	
174	1241-1-423	ESTANTE 5 ENTREPAÑOS	\$	210.00	
175	1241-1-424	ESTANTE 5 ENTREPAÑOS	\$	210.00	
176	1241-1-442	ARCHIVERO 2 CAJONES	\$	960.00	
177	1241-1-455	SILLON ERGONOMICO	\$	920.00	
178	1241-1-465	ARCHIVERO 2 CAJONES	\$	960.00	
179	1241-1-468	ESCRITORIO PENINSULA C/PUENTE LATERAL	\$	3,545.00	
180	1241-1-686	PIZARRON	\$	1,120.00	
181	1241-1-722	SILLA GIRATORIA	\$	520.00	
182	1241-1-733	MESA PLEGABLE GRANDE	\$	803.12	
183	1241-1-734	MESA PLEGABLE GRANDE	\$	803.12	
184	1241-1-737	SILLA DE ALTURA	\$	522.68	

185	1241-1-738	SILLA DE ALTURA	\$	522.68
186	1241-1-739	MUEBLE CON LAVAMANOS	\$	850.00
187	1241-1-740	SILLA PLEGABLE ACOJINADA	\$	213.54
188	1241-1-741	SILLA PLEGABLE ACOJINADA	\$	213.54
189	1241-1-742	SILLA PLEGABLE ACOJINADA	\$	213.54
190	1241-1-743	SILLA PLEGABLE ACOJINADA	\$	213.54
191	1241-1-744	SILLA PLEGABLE ACOJINADA	\$	213.54
192	1241-1-745	SILLA PLEGABLE ACOJINADA	\$	213.54
193	1241-1-746	SILLA PLEGABLE ACOJINADA	\$	213.54
194	1241-1-747	SILLA PLEGABLE ACOJINADA	\$	213.54
195	1241-1-748	MESA PLEGABLE 75X1.21m	\$	445.85
196	1241-1-781	MUEBLE CON LAVAMANOS	\$	850.00
197	1241-1-8	LIBRERO CUATRO ENTREPAÑOS	\$	146.21
198	1241-1-833	PENINSULA DE 1.80X.80X.75 L. IZQUIERDO C/CAJON Y GAVETA	\$	2,765.00
199	1241-1-834	SILLON EJECUTIVO CON RESPALDO Y RODAJAS DE TELA NEGRO	\$	1,200.00
200	1241-1-835	PENINSULA DE 1.80X.80X.75 L. IZQUIERDO C/CAJON Y GAVETA	\$	2,765.00
201	1241-1-836	LIBRERO DOS PUERTAS Y CREDENZA CON CAJON Y GAVETA	\$	13,495.00
202	1241-1-837	SILLON EJECUTIVO CON RESPALDO Y RODAJAS DE TELA NEGRO	\$	2,850.00
203	1241-1-838	SILLA CON RODAJAS Y RESPALDO COLOR NEGRO	\$	520.00
205	1241-1-847	MODULO DE RECEPCION	\$	4,850.00
206	1241-1-848	SOFA BRON P/3	\$	3,550.00
207	1241-1-850	SILLON P/VISITA	\$	6,570.00
208	1241-1-851	SILLON P/VISITA	\$	3,790.00
209	1241-1-856	SILLON P/VISITA	\$	735.00
210	1241-1-857	SILLON P/VISITA	\$	735.00
211	1241-1-858	SILLON P/VISITA	\$	735.00
212	1241-1-859	SILLON P/VISITA	\$	735.00
213	1241-1-860	MESA DE JUNTAS 2.40X1.20	\$	2,200.00
214	1241-1-876	CENTRAL TELEFONICA 3 LINEAS	\$	6,117.00
215	1241-1-887	LIBRERO VERTICAL EJECUTIVA 1.80X.80	\$	1,725.00
216	1241-1-880	MESA MULTITUSOS 60X.40	\$	862.50
217	1241-1-891	SILLA SECRETARIAL	\$	769.35
218	1241-1-892	ARCHIVERO 4 GAVETAS	\$	2,890.00
219	1241-1-893	MESA REDONDA DE 1.20	\$	1,719.25
220	1241-1-913	ARCHIVERO 2 CAJONES	\$	789.00
221	1241-1-914	SILLA P/COMPUTADORA	\$	299.00
222	1241-1-933	SILLA	\$	430.00
223	1241-1-934	SILLA	\$	430.00
224	1241-1-935	SILLA	\$	430.00
225	1241-1-936	SILLA	\$	430.00
226	1241-1-957	LIBRERO	\$	2,978.50
227	1241-1-958	LIBRERO	\$	1,811.25
228	1241-1-992	MAQUINA DE ESCRIBIR	\$	1,999.00
229	1241-1-993	GABINETE UNIVERSAL 3 REPISAS	\$	2,849.00
230	1241-1-994	CAJA DE SEGURIDAD	\$	7,999.01

231	1241-1-283	CAMA INDUSTRIAL TIPO LITERA	\$	157.75
232	1241-1-888	LIBRERO VERTICAL EJECUTIVA 1.80X.80	\$	1,725.00
233	1241-1-778	PIZZARRON	\$	28.47
234	1241-1-1403	TRITUPADORA DE PAPEL	\$	1,346.66
235	1241-1-1432	ARCHIVERO 2 CAJONES	\$	2,454.56
236	1241-1-1433	ARCHIVERO 2 CAJONES	\$	2,454.56
237	1241-1-1434	ENGARGOLADORA	\$	3,304.85
238	1241-1-1409	BANCO BAR NEGRO	\$	329.00
239	1241-1-1410	BANCO BAR NEGRO	\$	329.00
240	1241-2-1038	BASE DE MADERA DE CAMA	\$	1,900.00
241	1241-2-1039	BASE DE MADERA DE CAMA	\$	1,875.00
242	1241-2-1058	PECERA	\$	6,325.00
243	1241-2-1059	PECERA	\$	6,325.00
244	1241-2-1203	1203 - 1206 4 BASES INDIV. CON 4 COLCHONES INDIV	\$	8,393.00
245	1241-2-1207	COMEDOR ZAZ C/4 SILLAS	\$	3,299.00
246	1241-2-1208	ALACENA	\$	1,899.00
247	1241-2-1470	MINISPLIT 2 TON	\$	23,499.21
248	1241-9-51901	2 BARREDORA TRIANGULAR	\$	1,213.98
249	1241-9-1507 AL 1510	3 ESTANTES DE ARCHIVO	\$	5,957.61
250	1241-1-1511 al 1512	2 ESTANTES DE ARCHIVO	\$	2,978.81
251	1241-1-1513	MESA PLAGABLE	\$	978.00
252	1241-1-1514	MESA MULTITUSOS 80X50	\$	1,334.00
253	1241-1-1515	SILLA EJECUTIVA NEGRA	\$	2,349.00
254	1241-1-1516	SILLA EJECUTIVA NEGRA	\$	2,349.00
255	1241-1-1517	SILLA EJECUTIVA NEGRA	\$	2,349.00
256	1241-1-1518	SILLA EJECUTIVA NEGRA	\$	2,349.00
257	1241-1-1519	TRITUPADORA DE PAPEL	\$	5,985.60
258	1241-3-1521	ROUTER INALAMBICO	\$	638.00
259	1241-3-1520	ESCANER	\$	4,292.00
260	1241-9-1522	NOBREAK	\$	1,495.00
261	1241-9-1523	COPIADORA DIGITAL	\$	12,400.00
262	1241-9-1524	ESTUFA	\$	2,299.00
263	1241-9-1525	REFRIGERADOR	\$	8,465.85
264	1241-9-1526 y 1527	2 VENTILADORES	\$	1,356.00
265	1241-9-1528 al 1530	3 COLCHON INDIVIDUAL	\$	3,012.75
266	1241-9-1531	DESPENCERO	\$	2,103.40
267	1241-9-1532	ANTECOMEDOR	\$	3,999.00
268	1241-3-51501	1586 HP PRO DESK 400	\$	10,782.20
269	1241-3-51501	1585 MONITOR LED 18.5"	\$	1,865.00
270	1241-3-51501	1587 MONITR LED 23.5"	\$	3,068.20
271	1241-3-51501	1588 IMPRESORA LASERJET	\$	14,302.80
272	1241-3-51501	1583 COMPUTADORA PORTATIL	\$	17,499.00
273	1241-3-51501	1584 DISCO DURO	\$	1,199.00
274	1241-9-51902	1582 FRIGOBAR	\$	3,480.00
275	1241-3-51501	1583 DISCO DURO 3TB	\$	2,076.40
276	1241-3-51501	1594 ESCANER	\$	6,380.00
277	1241-1-51101	RELOJ CHECADOR HUELLA DIGITAL	\$	958.50

278	1241-1-51101	RELOJ CHECADOR HUELLA DIGITAL	\$	958.50
279	1241-1-51101	1616 SILLA GERENCIAL	\$	2,199.00
280	1241-3-51501	1613 DISCO DURO EXTERNO	\$	2,424.40
281	1241-3-51501	1620 LAPTOP HP PROBOOK, MOUSE Y BACK PACK	\$	24,940.00
282	1241-9-51901	REFRIGERADOR	\$	12,561.64
283	1241-9-51901	CONGELADOR	\$	21,436.80
		<b>MOBILIARIO Y EQUIPO EDUCACIONAL Y RECR</b>	<b>\$</b>	<b>51,216.29</b>
284	1242-3-942	CAMARA DIGITAL	\$	2,999.00
285	1242-3-971	CAMARA FOTOGRAFICA	\$	3,907.70
286	1242-3-1442	CAMARA FOTOGRAFICA	\$	6,159.60
287	1242-1-1438	EQUIPO DE VIDEO Y VIGILANCIA	\$	15,544.00
288	1242-1-1439	GRAVADORA DE VOZ	\$	1,508.04
289	1242-1-1533	PANTALLA TRIPIE	\$	1,909.00
290	1242-3-52301	CAMARA	\$	3,190.00
291	1242-1-52101	1615 PANTALLA LED 60"	\$	15,998.95
		<b>EQUIPO INSTRUMENTAL MEDICO Y DE LABORATORIO</b>	<b>\$</b>	<b>5,695,928.32</b>
292	1243-1-100	PIZARRON BLANCO	\$	71.18
293	1243-1-1005	TERMOMETRO DE AMBIENTE	\$	250.00
294	1243-1-1018	CALIBRADOR	\$	420.00
295	1243-1-102	TINA DE 75000 LTS	\$	35,572.92
296	1243-1-103	TINA DE 75000 LTS	\$	35,572.92
297	1243-1-104	TINA DE 75000 LTS	\$	35,572.92
298	1243-1-105	TINA DE 75000 LTS	\$	35,572.92
299	1243-1-106	TINA DE 35000 LTS	\$	16,887.74
300	1243-1-1068	REFRIGERADOR	\$	4,999.00
301	1243-1-1069	REFRIGERADOR	\$	1,999.00
302	1243-1-107	TINA DE 35000 LTS	\$	16,887.74
303	1243-1-108	TINA DE 35000 LTS	\$	16,887.74
304	1243-1-109	TINA DE 35000 LTS	\$	16,887.74
305	1243-1-1084	REFACTOMETRO	\$	1,035.39
306	1243-1-112	BLOWER SWEETWATER	\$	8,318.20
307	1243-1-1147	OXIMETRO	\$	10,361.05
308	1243-1-1149	BOMBA CENTRIFUGA	\$	12,266.00
309	1243-1-1152	MODULO DE RECIRCULACION	\$	1,363,635.10
310	1243-1-1153	MICROSCOPIO BINOCULAR	\$	12,233.36
311	1243-1-1157	VIDEO OCULAR PMICROSCOPIO	\$	7,890.80
312	1243-1-1171	POLYGEYSER	\$	132,504.31
313	1243-1-1193	MICROSCOPIO BINOCULAR	\$	9,564.20
314	1243-1-1201	ZINK 2 TINAS CMUEBLE	\$	2,150.00
315	1243-1-1224	3 ANDAMIOS P/TANQUES CIRCULARES	\$	60,407.19
316	1243-1-1225	BASCULA ELECTRONICA	\$	1,520.00
317	1243-1-1226	BASCULA ELECTRONICA	\$	10,523.00
318	1243-1-1227	BOMBA SUMERGIBLE	\$	1,390.01
319	1243-1-1237	MEDIDOR DE PH	\$	940.76
320	1243-1-1247	BOMBA CENTRIFUGA	\$	1,619.94

321	1243-1-126	TINA AZUL DE 500 LTS	\$	976.94
322	1243-1-127	TINA AZUL DE 500 LTS	\$	976.94
323	1243-1-1278	MEDIDOR DE PH	\$	2,354.80
324	1243-1-128	TINA FIBRA DE VIDRIO 3000LTS	\$	2,643.98
325	1243-1-129	TINA FIBRA DE VIDRIO 3000LTS	\$	2,643.98
326	1243-1-130	TINA FIBRA DE VIDRIO 3000LTS	\$	2,643.98
327	1243-1-1304	MICROSCOPIO BINOCULAR	\$	13,993.38
328	1243-1-1305	BALANZA DE PRECISION	\$	15,730.59
329	1243-1-1306	CALENTADOR COMERCIAL DE GAS DE 190 LTS	\$	14,298.93
		CALENTADOR COMERCIAL DE GAS DE 190 LTS	\$	14,298.93
330	1243-1-1307	BOMBA CENTRIFUGA RECIRCULADORA	\$	7,526.41
331	1243-1-1308	BOMBA CENTRIFUGA RECIRCULADORA	\$	7,526.41
332	1243-1-1309	BOMBA CENTRIFUGA RECIRCULADORA	\$	7,526.41
333	1243-1-1310	SISTEMA DE FILTRADO DE AGUAS CRUDAS	\$	114,866.51
334	1243-1-1313	BALANZA DIGITAL	\$	15,730.59
335	1243-1-1314	MICROSCOPIO BINOCULAR	\$	13,993.38
336	1243-1-1323	MICROSCOPIO BINOCULAR	\$	33,447.63
337	1243-1-1325	BOMBA CENTRIFUGA	\$	24,293.50
338	1243-1-1327	LAMPARA ULTRAVIOLETA	\$	35,370.72
339	1243-1-1328	BOMBA CENTRIFUGA	\$	10,306.04
340	1243-1-1329	TRANSPORTADOR DE PECES	\$	87,663.35
341	1243-1-1331	BOMBA DE ACHIQUE	\$	2,480.41
342	1243-1-1332	COMPRESOR DE AIRE	\$	5,618.11
343	1243-1-1335	BALANZA DIGITAL	\$	2,004.48
344	1243-1-1336	CONGELADOR	\$	40,548.38
345	1243-1-1337	REFRIGERADOR	\$	53,229.92
346	1243-1-1338	AUTOCLAVE	\$	335,596.00
347	1243-1-1366	MEDIDOR DE OXIGENO	\$	26,122.08
348	1243-1-1367	MEDIDOR DE PH	\$	3,598.84
349	1243-1-1368	MEDIDOR DE PH	\$	3,598.84
350	1243-1-1369	MICROSCOPIO TRIOCULAR	\$	33,173.06
351	1243-1-1370	ANALIZADOR DE AGUA	\$	25,843.35
352	1243-1-1371	ANALIZADOR DE AGUA	\$	25,843.35
353	1243-1-1373	BOMBA SUMERGIBLE	\$	74,820.00
		EQUIPO DE FILTRADO DE AGUA DE MAR (6 FILTROS DE BIOLÓGICOS, 6 FILTROS DE ARENA SILICA, 6 BOMBAS JACUZZI 1HP, 6 LAMPARAS UV, 1 BLOWER 3HP)	\$	1,674,968.09
354	1243-1-1374	BASCULA DE 10KG	\$	1,086.99
355	1243-1-1396	BOMBA EVANS CENTRIFUGA	\$	3,873.85
356	1243-1-1397	COMPRESOR ROTATORIO DE VELETA	\$	15,776.00
357	1243-1-1398	TINA RECTANGULAR NEGRA 400000 LTS	\$	24,145.20
358	1243-1-143	TINA RECTANGULAR NEGRA 400000 LTS	\$	24,145.20
359	1243-1-144	TINA CIRCULAR 5000 LTS	\$	2,294.26
360	1243-1-144	TINA CIRCULAR 5000 LTS	\$	2,294.26
361	1243-1-145	TINA CIRCULAR 5000 LTS	\$	4,026.41
362	1243-1-157	TINA 3500 LTS CUADRADA	\$	9,327.41
363	1243-1-158	TINA 3500 LTS CUADRADA	\$	9,327.41
364	1243-1-159	TINA 3500 LTS CUADRADA	\$	9,327.41

365	1243-1-160	TINA 3500 LTS CUADRADA	\$	10,175.36
366	1243-1-161	TINA 3500 LTS CUADRADA	\$	10,175.36
367	1243-1-162	TINA 3500 LTS CUADRADA	\$	10,175.36
368	1243-1-163	TINA 3500 LTS CUADRADA	\$	10,175.36
369	1243-1-164	TINA 3500 LTS CUADRADA	\$	10,175.36
370	1243-1-165	TINA 3500 LTS CUADRADA	\$	10,175.36
371	1243-1-166	TINA 3500 LTS CUADRADA	\$	10,175.36
372	1243-1-167	TINA 3500 LTS CUADRADA	\$	10,175.36
373	1243-1-168	TINA 3500 LTS CUADRADA	\$	10,175.36
374	1243-1-182	MESA CON LAVAPLATOS	\$	356.11
375	1243-1-183	TINA CIRCULAR DE 200 LTS	\$	153.59
376	1243-1-184	TINA CIRCULAR DE 200 LTS	\$	153.59
377	1243-1-185	TINA CIRCULAR DE 200 LTS	\$	153.59
378	1243-1-186	TINA CIRCULAR DE 200 LTS	\$	153.59
379	1243-1-187	TINA CIRCULAR DE 300 LTS	\$	204.28
380	1243-1-188	TINA CIRCULAR DE 300 LTS	\$	245.13
381	1243-1-320	INCUBADORA	\$	1,714.92
382	1243-1-350	CHAROLA PARA FIJACION	\$	973.42
383	1243-1-351	CHAROLA PARA FIJACION	\$	973.42
384	1243-1-352	CHAROLA PARA FIJACION	\$	973.42
385	1243-1-353	CHAROLA PARA FIJACION	\$	973.42
386	1243-1-354	CHAROLA PARA FIJACION	\$	973.42
387	1243-1-355	CHAROLA PARA FIJACION	\$	973.42
388	1243-1-356	CHAROLA PARA FIJACION	\$	973.42
389	1243-1-360	OXIMETRO	\$	4,280.92
390	1243-1-483	TINA AZUL DE ,80 X 300 X ,60	\$	3,300.00
391	1243-1-484	TINA AZUL DE ,80 X 300 X ,60	\$	3,300.00
392	1243-1-485	TINA AZUL DE ,80 X 300 X ,60	\$	3,300.00
393	1243-1-486	TINA BLANCA DE ,80 X 300 X ,60	\$	3,300.00
394	1243-1-487	TINA AZUL DE ,80 X 300 X ,60 (SE LE CALLO LA PLACA)	\$	3,300.00
395	1243-1-488	TINA AZUL DE ,80 X 300 X ,60 (SE LE CALLO LA PLACA)	\$	3,300.00
396	1243-1-489	TINA AZUL DE ,80 X 300 X ,60 (SE LE CALLO LA PLACA)	\$	3,300.00
397	1243-1-490	TINA AZUL DE ,80 X 300 X ,60 (SE LE CALLO LA PLACA)	\$	3,300.00
398	1243-1-493	TINA RECTANGULAR BLANCA C/BASE P/ALEVINAJE	\$	5,400.00
399	1243-1-494	INCUBADORA MACDONALD	\$	695.50
400	1243-1-495	INCUBADORA MACDONALD	\$	695.50
401	1243-1-496	TINA CONICA DE 50 LITROS (RECOLECTOR DE ALEVINAS)	\$	530.00
402	1243-1-546	BOMBA SUMERGIBLE 120 VOLT	\$	838.00
403	1243-1-58	MESA DE TRABAJO EN ESQUADRA	\$	360.81
404	1243-1-651	FILTRO DE ARENA SILICA	\$	2,610.51
405	1243-1-68	BASE P/TANQUE DE INVESTIGACION	\$	596.37
406	1243-1-69	BASE P/TANQUE DE INVESTIGACION	\$	596.37
407	1243-1-70	BASE P/TANQUE DE INVESTIGACION	\$	596.37
408	1243-1-71	BASE P/TANQUE DE INVESTIGACION	\$	596.37
409	1243-1-72	BASE P/TANQUE DE INVESTIGACION	\$	596.37

410	1243-1-73	BASE P/TANQUE DE INVESTIGACION	\$	596.37
411	1243-1-74	BASE P/TANQUE DE INVESTIGACION	\$	596.37
412	1243-1-75	BASE P/TANQUE DE INVESTIGACION	\$	596.37
413	1243-1-750	BALANZA TRIPLE BRASO	\$	1,519.00
414	1243-1-752	HEMATOCITOMETRO	\$	1,300.00
415	1243-1-757	BLOWER 10HP	\$	31,960.00
416	1243-1-759	BOMBA CENTRIFUGA	\$	1,488.50
417	1243-1-76	BASE P/TANQUE DE INVESTIGACION	\$	596.37
418	1243-1-761	BLOWER 1/2 HP	\$	5,210.90
419	1243-1-762	BLOWER 1 HP	\$	6,303.00
420	1243-1-763	EQUIPO DE FILTRADO	\$	4,272.00
421	1243-1-77	BASE P/TANQUE DE INVESTIGACION	\$	596.37
422	1243-1-773	BLOWER	\$	6,291.60
423	1243-1-774	BOMBA DE CALOR	\$	41,237.80
424	1243-1-808	BOMBA	\$	5,688.33
425	1243-1-809	BOMBA	\$	5,688.33
426	1243-1-84	EXTRACTOR / PURIFICADOR DE AIRE	\$	2,489.55
427	1243-1-87	ESTANTE P/GARRAFONES DE 4.000X40X1.50	\$	875.88
428	1243-1-88	ESTANTE P/GARRAFONES DE 4.000X40X1.50	\$	778.56
429	1243-1-918	GPS	\$	3,167.99
430	1243-1-940	BASCULA	\$	2,200.00
431	1243-1-941	GPS	\$	3,167.98
432	1243-1-986	DETECTOR DE METALES	\$	54,685.00
433	1243-1-987	BERINGA PARA MARCAR PECES	\$	1,148.38
434	1243-1-1405	BOMBA SUMERGIBLE	\$	4,729.75
435	1243-1-1435	MEDIDOR MULTIPARAMETRICO	\$	2,227.20
436	1243-9-1340	CILINDRO DE OXIGENO	\$	4,060.00
437	1243-2-061	BALANZA	\$	472.01
438	1243-2-125	TINA 5000 LITS CIRCULAR	\$	4,026.41
439	1243-2-1444	REGULADOR DE PRESION PARA TANQUE DE OXIGENO	\$	2,262.00
440	1243-2-53201	NO. INV. 1408 BASCULA ANTIHUMEDAD 50KG	\$	9,999.00
441	1243-2-53201	NO INV. 1497 OXIMETRO	\$	18,000.00
442	1243-1-53101	NO. INV. 1500 BLOWER 2,5 HP	\$	19,632.98
443	1243-1-53101	NO INV. 1602-1503 PHMETRO	\$	4,602.32
444	1243-2-1545	OXIMETRO CON CABLE	\$	14,204.32
445	1243-2-1546	OXIMETRO CON CABLE	\$	14,204.32
446	1243-2-1547	OXIMETRO CON CABLE	\$	12,695.42
447	1243-1-53101	1625 Y 1626 2 BLOWER DEZHP	\$	20,101.60
448	1243-1-53101	1624 BLOWER DE 12HP	\$	5,708.11
449	1243-1-53101	1627 Y 1628 BLOWER 2HP Y 3HP	\$	27,696.88
450	1243-1-53101	1629 OXIMETRO, SONDA POLAROGRAFICO Y CABLE	\$	20,346.15
451	1243-1-53101	1623 MOLINO	\$	13,910.00
452	1243-1-53101	1631 BOMBA EBARA 10HP	\$	64,438.00
453	1243-1-53101	11 COLUMNAS DE FIBRA DE VIDRIO	\$	84,216.00
454	1243-1-53101	1622 MICROSCOPIO CON CAMARA	\$	26,680.00
455	1243-1-53101	1630 COMPRESOR ROTATORIO 1HP	\$	24,569.80



456	1243-1-53101	1633 CALENTADOR DE TITANIO	\$	1,384.16
457	1243-1-53101	1634 BOMBA SUMERGIBLE 3/4HP	\$	5,700.24
458	1243-1-53101	MICROSCOPIO COMPUESTO CON CAMARA DIGITAL	\$	148,944.00
459	1243-1-53101	MICROSCOPIO ESTEREOSCOPIO DE DISECCION	\$	26,935.20
460	1243-1-53101	BALANZA DIGITAL	\$	16,161.12
461	1243-1-53101	BALANZA 3 BRAZOS	\$	8,550.36
462	1243-1-53101	HEMATOCIMETRO	\$	14,751.72
463	1243-1-53101	OXIMETRO CON CABLE	\$	33,686.40
464	1243-1-53101	MESA PLEGABLE DE PLASTICO	\$	2,940.60
465	1243-1-53101	BOLSAS DE FILTROS PLASTICOS LAMPARAS UV, SELLOS, CONESTORES Y VERNIER	\$	10,962.00
466	1243-1-53101		\$	12,690.39
467	1	<b>EQUIPO DE TRANSPORTE</b>	<b>\$</b>	<b>1,542,646.41</b>
468	2	NISSAN 2008	\$	135,000.00
469	3	FORD 2008	\$	155,000.00
470	5	FORD 2007	\$	145,000.00
471	7	NISSAN 2005	\$	80,000.00
472	10	REMOLQUE EL NORTE 1999	\$	10,869.57
473	13	MOTOR HONDA P/LANCHAS 2005	\$	58,584.66
474	14	EL GORDO 2009	\$	25,650.00
475	15	NISSAN 2007	\$	95,000.00
476	16	DOGDE 2008	\$	285,000.00
477	17	LANCHA 2005	\$	14,498.00
478	18	REMOLQUE PARA LANCHAS 1 EJE 2005	\$	10,809.18
479	19	NISSAN 2007	\$	121,000.00
480	22	KUZZY 2010	\$	33,234.00
481	23	TOYOTA 2012	\$	218,000.00
482		NISSAN 2011	\$	155,000.00
		<b>MAQUINARIAS, OTROS EQUIPOS Y HERRAMIENTAS</b>	<b>\$</b>	<b>7,816,037.87</b>
482	1246-9-1013	COMPRESOR DE AIRE 12VOL.	\$	1,593.67
483	1246-9-1014	COMPRESOR AIRE	\$	1,593.67
484	1246-9-1015	COMPRESOR	\$	5,688.33
485	1246-9-1020	SOPLITE PARA SOLDAR COBRE	\$	105.00
486	1246-9-1031	FILTRO PARA ALBERCA	\$	14,151.90
487	1246-9-1045	FILTRO	\$	1,968.19
488	1246-9-1053	BOMBA CENTRIFUGA	\$	3,770.85
489	1246-9-1073	BASCUA	\$	1,919.59
490	1246-9-1096	BLOWER	\$	9,130.27
491	1246-9-1108	BOMBA SUMERGIBLE	\$	3,910.00
492	1246-9-1111	5 JAULAS DE 10X1X3 MTS	\$	8,500.00
493	1246-9-1123	ESTRUCTURAS PARA JAULAS DE CULTIVO MARINO	\$	50,600.00
494	1246-9-1128	BLOWER	\$	12,868.19
495	1246-9-1154	CHILLER	\$	402,133.08
496	1246-9-117	TANQUE DE 2500 LITS C/POLURETANO	\$	663.69
497	1246-9-1172	CONGELADOR	\$	9,700.00

498	1246-9-1179	BOMBA CENTRIFUGA	\$	17,722.48
499	1246-9-1180	MEDIDOR DE AMONIA	\$	3,632.08
500	1246-9-1180	2 JAULAS, ANCLAS, CADENA P/SUJECION DE GAS Y MOTO BOMBA	\$	275,162.79
501	1246-9-1210	1210 - 1215 4 CALENTADORES COMERCIAL	\$	79,146.80
502	1246-9-1218	1218 - 1221 4 BOMBAS PIPOZO	\$	509,023.71
503	1246-9-1222	1222 - 1223 2 ESTANQUES DE FIBRA DE VIDRIO C/PLATAFORMA	\$	888,046.86
504	1246-9-1224	TRANSFORMADOR CON SISTEMA DE CONTROL	\$	308,155.50
505	1246-9-1225	1225 - 1226 2 POZOS CON INST. HIDRAULICAS Y CASETAS DE PROTECCION	\$	445,105.53
506	1246-9-1236	OXIMETRO	\$	1,469.81
507	1246-9-1237	SALINGOMETRO	\$	2,216.31
508	1246-9-1263	BOMBA SUMERGIBLE	\$	1,914.00
509	1246-9-1311	TANQUE CONICO AZUL 2500 LITS C/BASE	\$	2,068.03
510	1246-9-1311	BOMBA CENTRIFUGA DE 1HP	\$	3,343.70
511	1246-9-1312	BOMBA SUMERGIBLE DE 3/4 HP	\$	2,735.76
512	1246-9-1315	TRAJE DE BUCEO A BASE DE NEOPREM	\$	4,559.59
513	1246-9-1316	TRAJE DE BUCEO A BASE DE NEOPREM	\$	4,559.59
514	1246-9-1317	COMPRESOR PARA BUCEO	\$	83,145.07
515	1246-9-132	TANQUE CONICO AZUL 2500 LITS C/BASE	\$	2,068.03
516	1246-9-1320	BLOWER 1/3 HP	\$	24,984.20
517	1246-9-1321	FILTRO DE ARENA JACUZZI	\$	17,089.39
518	1246-9-1322	BOMBA CENTRIFUGA 3HP	\$	24,293.50
519	1246-9-1324	MAQUINA SOLDADORA	\$	15,046.62
520	1246-9-133	TANQUE CONICO AZUL 2500 LITS C/BASE	\$	2,068.03
521	1246-9-134	ESCALERA DE 2.40 EN ALUMINIO	\$	107.13
522	1246-9-1340	CILINDRO DE OXIGENO	\$	4,060.00
523	1246-9-1359	BOMBA SUMERGIBLE	\$	1,553.99
524	1246-9-1361	BLOWER	\$	44,418.82
525	1246-9-1364	EQUIPO DE ALEACION	\$	538,936.00
526	1246-9-1383	BOMBA SUMERGIBLE 3/8"	\$	4,351.16
527	1246-9-1384	LAMPARA UV	\$	17,386.08
528	1246-9-1385	1385 - 1386 FILTROS PARA ALBERCA	\$	24,629.12
529	1246-9-1390	BOMBA DE AGUA	\$	5,800.00
530	1246-9-1391	1391 al 1393 FILTROS DE BOLSA	\$	22,338.12
531	1246-9-1394	PAR DE RADIOS INTERCOMUNICADOR	\$	849.00
532	1246-9-1395	PAR DE RADIOS INTERCOMUNICADOR	\$	2,380.00
533	1246-9-1399	BOMBA DE RECIRCULACION 2"	\$	8,891.45
534	1246-9-1400	MINISPLIT	\$	6,363.01
535	1246-9-1401	MINISPLIT 1800	\$	10,423.01
536	1246-9-149	TANQUE DE 5000 LITS	\$	2,294.26
537	1246-9-156	TANQUE CONICO AZUL 2500 LITS C/BASE	\$	1,861.23
538	1246-9-193	CALDERA 40 HP	\$	25,137.00
539	1246-9-195	GENERADOR 75 KW	\$	61,367.63
540	1246-9-196	TANQUE P/DIESEL 300 LITS	\$	1,388.50
541	1246-9-199	DEPOSITO PARA AGUA DE CALDERA	\$	1,464.10
542	1246-9-201	TANQUE CONICO 5000 LITS NEGRO C/BASE	\$	2,977.97

543	1246-9-202	TANQUE CONICO 500LTS NEGRO C/BASE	\$	2,977.97
544	1246-9-203	TANQUE CONICO 500LTS NEGRO C/BASE	\$	2,977.97
545	1246-9-204	TANQUE CONICO 500LTS NEGRO C/BASE	\$	2,977.97
546	1246-9-205	TANQUE CONICO 500LTS NEGRO C/BASE	\$	2,977.97
547	1246-9-206	TANQUE CONICO 500LTS NEGRO C/BASE	\$	2,977.97
548	1246-9-207	TANQUE CONICO 500LTS NEGRO C/BASE	\$	2,977.97
549	1246-9-208	TANQUE CONICO 500LTS NEGRO C/BASE	\$	2,977.97
550	1246-9-209	TANQUE CONICO 500LTS NEGRO C/BASE	\$	2,977.97
551	1246-9-210	TANQUE CONICO 500LTS NEGRO C/BASE	\$	2,977.97
552	1246-9-211	TANQUE CONICO 500LTS NEGRO C/BASE	\$	2,977.97
553	1246-9-212	TANQUE CONICO 500LTS NEGRO C/BASE	\$	2,977.97
554	1246-9-213	TANQUE CONICO 500LTS NEGRO C/BASE	\$	2,977.97
555	1246-9-214	TANQUE CONICO 500LTS NEGRO C/BASE	\$	2,977.97
556	1246-9-215	TANQUE CONICO 500LTS NEGRO C/BASE	\$	2,977.97
557	1246-9-216	TANQUE CONICO 500LTS NEGRO C/BASE	\$	2,977.97
558	1246-9-238	DIABLITO PARA CARGA	\$	89.19
559	1246-9-239	ESMERIL ANGULAR	\$	179.87
560	1246-9-257	DEPOSITO ELEVADO P/AGUA 20000 LTS	\$	30,785.13
561	1246-9-260	COCINETA CON LAVA PLATOS 3.70X6.6	\$	2,163.92
562	1246-9-265	DEPOSITO P/DIESEL 20000 LTS	\$	16,458.75
563	1246-9-266	DEPOSITO P/DIESEL 45000 LTS	\$	40,398.75
564	1246-9-281	TORNILLO	\$	113.72
565	1246-9-331	GENERADOR C/MOTOR 30 KW	\$	31,693.59
566	1246-9-332	DEPOSITO PARA DIESEL	\$	346.28
567	1246-9-333	MOLINO PARA CONCHAS	\$	1,632.16
568	1246-9-367	TRANSFORMADOR	\$	6,440.72
569	1246-9-620	CILINDRO GAS LP	\$	360.00
570	1246-9-648	INTERCAMBIADOR	\$	5,822.61
571	1246-9-652	ESCALERA DE ALUMINIO	\$	1,239.66
572	1246-9-653	ESCALERA DE ALUMINIO	\$	619.83
573	1246-9-654	ESCALERA DE ALUMINIO	\$	619.83
574	1246-9-709	COMPRESOR	\$	2,141.30
575	1246-9-756	COMPRESOR DE PALETA	\$	6,600.00
576	1246-9-764	COMPRESOR	\$	3,036.94
577	1246-9-765	CORTADORA	\$	3,376.26
578	1246-9-94	TANQUE 2500 LTS C/BASE NEGRO	\$	7,388.43
579	1246-9-95	TANQUE DE 2500 LTS C/BASE NEGRO	\$	4,346.14
580	1246-9-959	REFRIGERADOR	\$	3,556.52
581	1246-9-96	TANQUE DE 2500 LTS C/BASE NEGRO	\$	4,346.14
582	1246-9-97	TANQUE DE 2500 LTS C/BASE NEGRO	\$	3,422.58
583	1246-9-98	TANQUE DE 2500 LTS C/BASE NEGRO	\$	3,422.58
584	1246-9-99	TANQUE DE 2500 LTS C/BASE NEGRO	\$	3,422.58
585	1246-4-1110	AIRE ACONDICIONADO	\$	4,400.00
586	1246-4-1268	SISTEMA DE AIRE ACONDICIONADA STON	\$	28,488.60
587	1246-4-1264	AIRE ACOND. 1 TON DE VENTANA	\$	3,650.00
588	1246-4-1265	AIRE ACOND. 1.5 TON MINISPLIT	\$	6,850.00
589	1246-4-268	AIRE ACONDICIONADO	\$	1,759.59
590	1246-4-657	AIRE ACONDICIONADO CINCO TONELADAS	\$	10,206.65

591	1246-1-56101	TRANSPORTADOR DE CRIAS	\$	96,429.70
592	1246-1-56101	TRANSPORTADOR DE CRIAS	\$	96,429.70
593	1246-1-1445	JAUJAS FLOTANTES	\$	700,280.00
594	1246-1-1471	BAMBA CENTRIFUGA JACUZZI 1.5HP	\$	46,512.91
595	1246-1-1472	BAMBA CENTRIFUGA JACUZZI 2 HP	\$	59,892.58
596	1246-1-1473	MEDIDOR DE FLUJO DE AIRE	\$	8,807.02
597	1246-1-1474	EQUIPO DE DETECCION DE CHIP BIOMARCK	\$	38,380.79
598	1246-1-1475	KIT DE CRIAS PARA SELECCION DE TAMANO DE PECES	\$	141,707.99
599	1246-1-56101	NO INV. 1499 BOMBA AQUAPACK P/ACHIQUE	\$	3,390.45
600	1246-1-56101	NO INV. 1504-1505 2 BOMBAS 10HP TRIFASICA	\$	98,371.48
601	1246-1-56101	COMPRESOR	\$	5,021.73
602	1246-7-56702	BOMBA SUMERGIBLE	\$	1,380.40
603	1246-7-56702	1498 KIT DE MARCADORES P/LANCHA	\$	17,947.82
604	1246-7-56701	EQUIPO P/SOLDAR Y CORTAR NO. Inv. 1493 TANQUE PARA GAS DE 45KG VERTICAL No. Inv 1495	\$	3,108.80
605	1246-7-56702	COMPRESOR No. Inv. 1496	\$	1,259.99
606	1246-7-56702	DESBRIZADORA	\$	2,590.35
607	1246-7-1506	BOMBA SUMERGIBLE DESCARGA 1-1/2"	\$	1,499.00
608	1246-1-1534	BOMBA SUMERGIBLE DESCARGA 1-1/2"	\$	5,243.49
609	1246-1-1537	BOMBA SUMERGIBLE DESCARGA 1-1/2"	\$	5,243.49
610	1246-1-1538	BOMBA 14"	\$	1,496.32
611	1246-1-1539	BOMBA 14"	\$	1,496.32
612	1246-1-1540	BOMBA 14"	\$	1,496.32
613	1246-1-1541	PORTA FILTRO AZUL	\$	1,450.00
614	1246-1-1542	PORTA FILTRO AZUL	\$	1,450.00
615	1246-1-1543	COMPRESOR	\$	20,648.00
616	1246-1-1544	BOMBA 10HP	\$	50,460.00
617	1246-1-1548	BOMBA 10HP	\$	50,460.00
618	1246-1-1549	FILTRO DE BOLSA	\$	6,960.00
619	1246-1-1550	FILTRO DE BOLSA	\$	6,960.00
620	1246-1-1551	FILTRO DE BOLSA	\$	6,960.00
621	1246-1-1552	FILTRO DE BOLSA	\$	6,960.00
622	1246-1-1553	FILTRO DE BOLSA	\$	6,960.00
623	1246-1-1554	FILTRO DE BOLSA	\$	6,960.00
624	1246-1-1555	FILTRO DE BOLSA	\$	6,960.00
625	1246-1-1556	CALENTADOR DE TITANIO	\$	993.54
626	1246-1-1557	BLOWER 1.5 HP	\$	993.54
627	1246-7-56702	REFACCIONES PARA PARQUE ACUICOLA	\$	15,646.08
628	1246-7-56702	REFACCIONES PARA PARQUE ACUICOLA	\$	348,542.00
629	1246-7-56702	REFACCIONES PARA PARQUE ACUICOLA	\$	351,738.00
630	1246-7-56702	1591 BOMBA CENTRIFUGA DE 1HP	\$	5,884.00
631	1246-7-56701	1598 HIDROLAVADORA	\$	4,224.99
632	1246-7-56702	1599 VALVULA JACUZZI CON ABRAZADERA	\$	6,870.12
633	1246-7-56702	1601 - 1602 2 BOMBAS 16HP	\$	4,176.00
634	1246-7-56702	1604 COMPRESOR DE 12.5HP	\$	27,500.00

635	1246-7-56702	1600 VALVULA JACUZZI	\$	6,116.10
636	1346-7-56702	1605 BOMBA 16HP	\$	2,086.00
637	1346-7-56702	1606 HIDRO LAVADORA	\$	4,299.01
638	1246-7-56701	1614 EQUIPO DE TERMOFUSION	\$	10,569.36
639	1246-7-56702	NO INV:1618 Y 1619 2 BOMBAS SUMERGIBLES	\$	4,967.98
640	1245-1-56201	CALDERA DE GAS: CHIMENEA, RECIRCULADOR DE AGUA E INTERCAMBIADOR	\$	361,915.36
641	1245-1-56101	BOMBA DE 10HP 220V/240VOLTS	\$	116,423.40
642	1245-1-56101	BOMBA CENTRIFUGA AUTOCEBANTE 15MFS	\$	18,316.40
643	1245-1-56101	BOMBA CENTRIFUGA AUTOCEBANTE 1RL	\$	11,593.04
644	1245-1-56101	BOMBA CENTRIFUGA AUTOCEBANTE 7LR	\$	12,920.08
645	1245-1-56101	BOMBA CENTRIFUGA AUTOCEBANTE 1HP	\$	13,150.92
646	1245-1-56101	BOMBA CENTRIFUGA AUTOCEBANTE 1HP 1FASE	\$	10,900.52
647	1245-1-56101	2 BOMBAS SUMERGIBLES DE 3/4 HP	\$	21,801.04
648	1245-1-56101	4 BOMBAS SUMERGIBLE 1/2"	\$	22,318.40
649	1245-1-56101	2 BOMBAS SUMERGIBLE 1"	\$	11,890.00
650	1245-1-56101	BOMBA PERISTATICA 115VOLTS	\$	11,702.08
651	1245-1-56101	FILTRO DE ARENA SILICA	\$	11,721.80
652	1245-1-56101	FILTRO DE ARENA SILICA	\$	11,238.08
653	1245-1-56101	ARRANCADOR 28-40 AMP 220V	\$	16,516.40
654	1245-1-56101	3 LAMPARAS ULTRAVIOLETAS 40GPM 1.5"	\$	85,468.80
655	1245-1-56101	BOMBA DE CALOR AIRE-AGUA 5HP 600,000BTU 230V	\$	329,628.60
656	1246-4-56401	MINISPLIT 1TON	\$	11,310.00
657	1246-4-56401	2 MINISPLIT 2TON FRIO CALOR	\$	37,700.00
658	1246-7-56701	2 COMPRESOR 3/4HP	\$	64,281.68
659	1246-7-56701	ROTORWARTILLO 95W 1200RPM	\$	7,636.28
660	1246-7-56701	PULODORA 110V	\$	2,159.92
661	1246-7-56701	HIDROLAVADORA 1850PSI	\$	6,359.12
662	1	SOFTWARE	\$	19,408.00
663	2	SISTEMA DE ARMONIZACION CONTABILIDAD GUBERNAMENTAL	\$	15,000.00
		ARGGIS	\$	4,406.00
		BIENES INMUEBLES		
		TERRENOS		
664	1231-01	PREDIO ROCA ROJA, BAHIA DE KINO SONORA 3 HA	\$	14,498,072.94
		EDIFICIOS		
	1233-01	UNIDAD DE PREENGORDA CREMES BAHIA DE KINO	\$	1,072,564.22
	1233-02	PREDIO PIEDRAS PINTAS CREMES BAHIA DE KINO	\$	-
665	1233-03	PRE-ENGORDA CREMES KINO VIEJO	\$	1,072,564.22
		Y DEMAS INMUEBLES	\$	9,118,318.89

666	1235-1-00001	OTROS BIENES INMUEBLES	\$	849,666.40
667	1235-1-61101	REMODELACION Y MEJORAMIENTO	\$	1,400,787.15
668	1235-2-61203	REMODELACION Y REHABILITACION	\$	2,155,348.29
669	1235-2-61204	CONSERVACION Y MANTENIMIENTO	\$	339,105.90
670	1235-2-61208	INFRAESTRUCTURA Y EQUIPAMIENTO EN MATERIA DE FOMENTO INDUSTRIAL Y DE TECNOLOGIA	\$	1,416,594.10
671	1235-2-61209	INFRAESTRUCTURA Y EQUIPAMIENTO EN MATERIA DE FOMENTO Y PROMOCION COMERCIAL Y TURISTICO	\$	2,452,282.95
672	1235-5-61501	CONSTRUCCIONES DE VIAS DE COMUNICACION	\$	206,720.12
673	1235-6-61601	OTRAS CONSTRUCCIONES DE INGENIERIA CIVIL	\$	297,813.98
		CONSTRUCCIONES EN PROCESO	\$	11,260,793.07
674	1236-1-62101	REMODELACION Y MEJORAMIENTO	\$	5,145,024.44
675	1236-1-62102	CONSTRUCCION Y AMPLIACION	\$	2,895,440.91
676	1236-2-62203	REMODELACION Y REHABILITACION	\$	1,932,196.63
677	1236-2-62205	EQUIPAMIENTO	\$	1,288,131.09

Elaboró C.P. JOAQUIN MIRANDA JUAREZ  
Puesto JEFE DE CONTABILIDAD

Revisó L.A.E. FRANCISCO ELMER VALENZUELA VALENZUELA  
Puesto DIRECTOR DE ADMINISTRACION Y FINANZAS

Autorizó DR. MARCO LINNÉ UNZUETA BUSTAMANTE  
Puesto DIRECTOR GENERAL

Sistema Estatal de Evaluación

CPCA-IV-20

Relación de esquemas bursátiles y de coberturas financieras

Nombre de la Entidad INSTITUTO DE ACUACULTURA DEL ESTADO DE SONORA, O.P.D.

Del 01 de Enero al 31 de Diciembre de 2016

(pesos)

CUENTA PÚBLICA 2016

Identificación del Instrumento	Colocación	Interés Ganados	Valor Actual
	A	B	C=A+B
1 NO EXISTEN			0.00
2			
3			
4			
5			
6			
7			
8			
9			
10			
<b>Total</b>	<b>0.00</b>	<b>0.00</b>	<b>0.00</b>
<b>Otros Instrumentos de Bursatilización</b>			
1 NO EXISTEN			0.00
2			
3			
4			
5			
6			
7			
8			
9			
10			
<b>Total Otros Instrumentos</b>	<b>0.00</b>	<b>0.00</b>	<b>0.00</b>
<b>TOTAL</b>	<b>0.00</b>	<b>0.00</b>	<b>0.00</b>

Elaboró C.P. JOAQUIN MIRANDA JUAREZ  
Puesto JEFE DE CONTABILIDAD

Revisó L.A.E. FRANCISCO ELMER VALENZUELA VALENZUELA  
Puesto DIRECTOR DE ADMINISTRACIÓN Y FINANZAS

Autorizó DR. MARCO LINNÉ UNZUETA BUSTAMANTE  
Puesto DIRECTOR GENERAL

**Sistema Estatal de Evaluación**  
**ENTE PUBLICO INSTITUTO DE ACUACULUTRA DEL ESTADO DE SONORA OPD. CUENTA PÚBLICA 2016**  
**ANALISIS DE LAS VARIACIONES PROGRAMATICO-PRESUPUESTAL**  
Al 31 de diciembre 2016

**Indicador: porcentaje de eficiencia en la producción de las crías de peces dulceacuícolas demandadas por los productores acuícolas del estado de Sonora**

Factor cualitativo

Durante los tres meses reportados al periodo (abril, mayo y junio), se produjeron cantidades de tilapia normal que superan las metas establecidas, debido a que se incrementó la demanda de crías de tilapia; además, debido a las adecuaciones realizadas en el Centro, el manejo de reproductores y las condiciones climatológicas, y la capacidad del personal, se logró optimizar la producción en este ciclo.

La meta para este trimestre fue de 600,000 crías y la producción fue de 601,725 crías de tilapia, alcanzando la meta establecida.

Factor comparativo

La meta programada para el mismo trimestre del año anterior fue de 120,000 mientras que para este año fue de 600,000 crías producidas; el incremento 5x veces es debido a que se cuenta con un sistema de producción más eficaz, lo cual nos permite incrementar la producción en este ciclo.

**Indicador: porcentaje de eficiencia en la producción de las crías de moluscos bivalvos demandadas por los productores acuícolas del estado de Sonora**

Factor cualitativo

Durante el segundo trimestre, el centro reportó una producción muy por debajo de la meta; la meta establecida para este trimestre fue de 48 millones de semilla de moluscos bivalvos; sin embargo, se produjeron 2.66 millones semillas, el 5.54 % de la meta programada.

Durante estos meses, la producción de ostión del CREMES, se vio afectada por presencia de Herpes Virus del Ostión (HVO), que se detectó en mesas de fijación y surgencias de ostión (se anexan resultados de análisis patológicos).

Debido a que la especie de ostión *Crassostrea gigas*, es altamente susceptible a este patógeno, especialmente durante los primeros estadios de vida, la producción del CREMES se vio afectada dramáticamente.

Factor prospectivo

Se está trabajando en mantenimiento sanitario de las instalaciones, desde tuberías, estanquería, filtros, para evitar la presencia de patógenos en la producción del centro.

Factor comparativo

La meta programada para el mismo trimestre del año anterior fue de 40 millones mientras que para este año fue de 48 millones de semillas; el incremento 1.2x veces es debido a que se cuenta con un sistema de producción más eficaz, lo cual nos permitiría incrementar la producción en este ciclo. Sin embargo, debido a los problemas con patógenos mencionados antes, no se logró la meta establecida.

JUSTIFICACIÓN DE METAS CORRESPONDIENTE AL 2º TRIMESTRE DEL 2016

**Indicador: porcentaje de cumplimiento en la distribución de moluscos bivalvos demandadas por los productores acuícolas del estado de Sonora.**

En la producción de Moluscos Bivalvos (Ostión y Almeja) reportada para el 2º Trimestre de este año, no se alcanzaron las metas fijadas en el indicador del POA, para lo cual presentamos la siguiente evaluación.

Evaluación Cualitativa: Se detectó en este periodo que la gestión de venta en algunos casos (principalmente con clientes del Norte de Sinaloa) no prospero debido a que estaban esperando los apoyos a los proyectos que habían inscrito a bolsas del ámbito Federal. Y en otros casos a que tenían desconocimiento de nuestro producto, quedando de efectuar la compra en otra ocasión, para lo cual estaremos contactándolos con anticipación para darles a conocer nuestros ciclos de producción.

Evaluación Prospectiva: En este segundo trimestre se comprobó que existe una parte de nuestro sector de clientes que desean incorporar a sus planes de siembra otra especie de Ostión, y convendría evaluar la cantidad de ostricultores de la zona Sur que estarían dispuestos a introducir en sus áreas de cultivo la especie nativa para ampliar nuestro margen de ventas con la promoción de esta especie. También se debería de iniciar con la consulta y seguimiento a clientes referenciados, ya que son una buena opción de venta.

Factor de Comparación: Con respecto a las ventas reportadas en el mismo Trimestre del año 2015, las ventas fueron mayor, pero esto fue debido principalmente a las altas ventas de larva de ostión, ya que varios productores se iniciaban con la puesta de postas rústicas, motivo por el cual se vieron incrementadas las ventas.

**Sistema Estatal de Evaluación**  
**ENTE PUBLICO INSTITUTO DE ACUACULUTRA DEL ESTADO DE SONORA OPD. CUENTA PÚBLICA 2016**  
**ANÁLISIS DE LAS VARIACIONES PROGRAMÁTICO-PRESUPUESTAL**  
Al 31 de diciembre 2016

**Indicador: porcentaje de cumplimiento en la distribución de peces dulceacuícolas demandadas por los productores del estado de Sonora. Detalles**

Para producción reportada para el 2ª Trimestre de este año, tampoco se alcanzaron las metas fijadas en el indicador del POA, para lo cual se presentan los siguientes comentarios.

**Evaluación Cualitativa:** Debido a la entrada en vigor de la veda en las principales presas del Estado, no se concluyó con la aportación por parte de los pescadores de la Presa El Mucuzarit del Municipio de Álamos, motivo por el cual no se concluyó con lo programado de adquisición de crías a introducir a este embalse en este periodo, quedando en iniciar las gestiones de cobro para el mes de Agosto que es cuando entran nuevamente a capturar en la presa.

**Evaluación Prospectiva:** La gestión de venta de peces para repoblamiento en las presas del Estado se continuó para este periodo en las Presas El Novillo, ubicada en los Municipios de San Pedro de la Cueva y Soyopa y en la Presa El Cajón de Onapa, ubicada en el Municipio de Sahuaripa, con muy buenos resultados, beneficiando a 8 Cooperativas para la Presa El Novillo y una cooperativa para la Presa El Cajón de Onapa, motivo por el cual se continuará con la prospección de siembra para el repoblamiento en las principales presas del estado. También se inició con la producción y venta de crías hormonadas, las cuales se han podido colocar dentro y fuera del Estado, y se continuará con la gestión de venta de estas crías.

**Factor de Comparación:** Comparado con las ventas reportadas para este mismo periodo del año pasado, estas se incrementaron para este año 2016, debido principalmente a la gestión proyectada en campo y a la atención y servicios que se han presentado en las entregas por el Instituto.

**Indicador: Porcentaje de atención a las solicitudes de capacitación de pescadores.**

Debido a que no se liberó presupuesto no hay avance en este tema.

**Indicador: Porcentaje de atención a las solicitudes de capacitación de acuacultores.**

Debido a que no se liberó presupuesto no hay avance en este tema.

**Indicador: Porcentaje de avance en la investigación para el cultivo de curvina golfina Detalles**

El informe final del "Programa de Monitoreo Administrativo Para la Cuota Total de Captura de Curvina Golfina 2016" todavía no está finalizado debido a asuntos técnicos, sin embargo se cuenta con un 85% del informe ya realizado y este estará finalizado en su totalidad para del día 15 de julio de 2016.

**Indicador: Porcentaje de cumplimiento de acciones de mantenimiento de infraestructura y equipo del Centro Reproductor de Especies Marinas del Estado de Sonora (CREMES).**

Debido a que no se liberó presupuesto no hay avance en este tema.

**Indicador: Porcentaje de cumplimiento de acciones de mantenimiento de infraestructura y equipo del Centro Acuícola del Estado de Sonora (CAES).**

Debido a que no se liberó presupuesto no hay avance en este tema.

JUSTIFICACIÓN DE METAS CORRESPONDIENTE AL 3er. TRIMESTRE DEL 2016

**Indicador: porcentaje de eficiencia en la producción de las crías de moluscos bivalvos demandadas por los productores acuícolas del estado de Sonora**

**EVALUACIÓN CUALITATIVA** Durante el tercer trimestre, el centro reportó una producción por debajo de la meta; la meta establecida para este trimestre fue de 12 millones de semilla de moluscos bivalvos; sin embargo, se produjeron 9.43 millones semillas, el 79 % de la meta programada.

**PROSPECTIVA** Durante este trimestre, la demanda de semilla de moluscos fue inferior a lo programado durante el ejercicio, por lo tanto la producción de ostión del CREMES, se vio afectada en su meta.

**FACTOR DE COMPARACIÓN** En relación con el ejercicio anterior para este trimestre se observó un aumento en la producción del 355%, ya que en este periodo se logró abastecer la demanda pendiente de trimestres anteriores.

**Sistema Estatal de Evaluación**  
**ENTE PUBLICO INSTITUTO DE ACUACULUTRA DEL ESTADO DE SONORA OPD. CUENTA PÚBLICA 2016**  
**ANÁLISIS DE LAS VARIACIONES PROGRAMÁTICO-PRESUPUESTAL**  
Al 31 de diciembre 2016

**Indicador: porcentaje de eficiencia en la producción de las crías de peces dulceacuícolas demandadas por los productores acuícolas del estado de Sonora.**

**EVALUACIÓN CUALITATIVA** Quedo la meta inferior en el trimestre debido a que se cumplió la meta anual en el trimestre anterior.

**PROSPECTIVA** En este caso el haber producido crías de peces dulceacuícolas para este tercer trimestre se considera un evento favorable al lograr a responder a la demanda de los productores y contar con condiciones favorables para la producción de estas.

**FACTOR DE COMPARACIÓN** La meta realizada para el mismo trimestre del año anterior fue de 51,950 mientras que para este año fue de 163,580 crías producidas; el incremento 315% veces es debido a que se cuenta con un sistema de producción más eficaz, lo cual nos permite incrementar la producción en este ciclo.

**Indicador: porcentaje de cumplimiento en la distribución de moluscos bivalvos demandadas por los productores acuícolas del estado de Sonora.**

**EVALUACIÓN CUALITATIVA** Debido a que existió un problema en la producción en el trimestre anterior, los estándares programados en la producción no se cumplieron, por lo tanto no se alcanzó la meta programada en la distribución para este trimestre.

**PROSPECTIVA** En este tercer trimestre se comprobó que existe una parte de nuestro sector de clientes que desean incorporar a sus planes de siembra otra especie de Ostión, y convendría evaluar la cantidad de ostricultores de la zona Sur que estarían dispuestos a introducir en sus áreas de cultivo la especie nativa para ampliar nuestro margen de ventas con la promoción de esta especie. También se debería de iniciar con la consulta y seguimiento a clientes referenciados, ya que son una buena opción de venta.

**FACTOR DE COMPARACIÓN** Debido a que se suscitó un problema en el trimestre anterior, se realizó un énfasis en la labor de ventas lo que significó un incremento del 291% en comparación con trimestre del ejercicio anterior.

**Indicador: porcentaje de cumplimiento en la distribución de peces dulceacuícolas demandadas por los productores del estado de Sonora.**

**EVALUACIÓN CUALITATIVA** Derivado de gestiones del Instituto con embalses que se habían dejado de atender en la administración anterior, y de acuerdo con el énfasis de un acercamiento con todos nuestros clientes de tiempo atrás, se lograron concretar nuevas ventas que nos permitió sobrepasar la meta programada para este trimestre.

**PROSPECTIVA** Debido a que estamos por encima de la meta lo cual es favorable, no se requieren acciones correctivas.

**FACTOR DE COMPARACIÓN** Derivado de gestiones del Instituto con embalses que se habían dejado de atender en la administración anterior, y de acuerdo con el énfasis de un acercamiento con todos nuestros clientes de tiempo atrás, el factor de comparación es favorable.

**Indicador: Porcentaje de atención a las solicitudes de capacitación de pescadores. Detalles**

Debido a que no se liberó presupuesto no hay avance en este tema.

**Indicador: Porcentaje de atención a las solicitudes de capacitación de acuacultores. Detalles**

**EVALUACIÓN CUALITATIVA** Derivado de solicitud expresa de la Dirección de Desarrollo Rural se dieron cursos en tres localidades financiadas con recursos propios.

**PROSPECTIVA** Debido a la obtención de recursos mediante convenio con SAGARHPA se tendrán avances en el siguiente trimestre.

**FACTOR DE COMPARACIÓN** No existieron cursos en el ejercicio anterior para este trimestre.

**Indicador: Porcentaje de avance en la investigación para el cultivo de curvina golfina**

El informe final del "Programa de Monitoreo Administrativo Para la Cuota Total de Captura de Curvina Golfina 2016" todavía no se había finalizado en el segundo trimestre, debido a asuntos técnicos, sin embargo se concluyó al 100% el día 15 de julio de 2016.

**Indicador: Porcentaje de cumplimiento de acciones de mantenimiento de infraestructura y equipo del Centro Reproductor de Especies Marinas del Estado de Sonora (CREMES). Detalles**

Debido a que se liberó presupuesto a partir del 12 de septiembre de 2016, el avance se presentara el próximo trimestre.

**Indicador: Porcentaje de cumplimiento de acciones de mantenimiento de infraestructura y equipo del Centro Acuicola del Estado de Sonora (CAES). Detalles**

Debido a que se liberó presupuesto a partir del 12 de septiembre de 2016, el avance se presentara el próximo trimestre.

JUSTIFICACIÓN DE METAS CORRESPONDIENTE AL 4to. TRIMESTRE DEL 2016

**Sistema Estatal de Evaluación**  
**ENTE PUBLICO INSTITUTO DE ACUACULUTRA DEL ESTADO DE SONORA OPD. CUENTA PÚBLICA 2016**  
**ANÁLISIS DE LAS VARIACIONES PROGRAMÁTICO-PRESUPUESTAL**  
Al 31 de diciembre 2016

**En el caso del cuarto trimestre todos los indicadores presentan el semáforo en color verde y las explicaciones a las acciones presentadas son presentadas en el formato ETCA-III-15 denominado “EVALUACION DE INDICADORES DE PROYECTOS Y PROCESOS”**

**PARTIDAS**

11301 SUELDOS.- Sobregiro de \$-1,013,499.78,, debido a que al presupuestar el capítulo 1000 se considera un presupuesto inferior al requerido para la aplicación de nómina, esta partida en particular, la Subsecretaria de Planeación del Desarrollo considera solo el presupuesto del ejercicio fiscal anterior, dejando pendiente la actualización de las cifras como el incremento tabular 4% en todas las partidas del capítulo 1000.

11306 RIESGO LABORAL.- Sobregiro de \$-65,963.79, debido a que al presupuestar el capítulo 1000 se considera un presupuesto inferior al requerido para la aplicación de nómina, esta partida en particular, la Subsecretaria de Planeación del Desarrollo considera solo el presupuesto del ejercicio fiscal anterior, dejando pendiente la actualización de las cifras como el incremento tabular 4% en todas las partidas del capítulo 1000.

11307 AYUDA PARA HABITACION.- Sobregiro de \$-890,683.42, debido a que al presupuestar el capítulo 1000 se considera un presupuesto inferior al requerido para la aplicación de nómina, esta partida en particular, la Subsecretaria de Planeación del Desarrollo considera solo el presupuesto del ejercicio fiscal anterior, dejando pendiente la actualización de las cifras como el incremento tabular 4% en todas las partidas del capítulo 1000.

11309 PRIMA POR RIESGO LABORAL.- Sobregiro de \$-272,030.83, debido a que al presupuestar el capítulo 1000 se considera un presupuesto inferior al requerido para la aplicación de nómina, esta partida en particular, la Subsecretaria de Planeación del Desarrollo considera solo el presupuesto del ejercicio fiscal anterior, dejando pendiente la actualización de las cifras como el incremento tabular 4% en todas las partidas del capítulo 1000.

11310 AYUDA PARA ENERGIA ELECTRICA.- Sobregiro de \$-704,871.66, debido a que al presupuestar el capítulo 1000 se considera un presupuesto inferior al requerido para la aplicación de nómina, esta partida en particular, la Subsecretaria de Planeación del Desarrollo considera solo el presupuesto del ejercicio fiscal anterior, dejando pendiente la actualización de las cifras como el incremento tabular 4% en todas las partidas del capítulo 1000.

12101 HONORARIOS.- Sobregiro de \$990,572.50 debido a la aplicación del Programa de Curvina Golfina por la actividad operativa para dicho proyecto.

13101 PRIMAS POR AÑOS DE ANTIGÜEDAD.- Sobregiro de \$-44,490.32, debido a que al presupuestar el capítulo 1000 se considera un presupuesto inferior al requerido para la aplicación de nómina, esta partida en particular, la Subsecretaria de Planeación del Desarrollo considera solo el presupuesto del ejercicio fiscal anterior, dejando pendiente la actualización de las cifras como el incremento tabular 4% en todas las partidas del capítulo 1000.

13201 PRIMA VACACIONAL.- Sobregiro de \$-24,324.64, debido a que al presupuestar el capítulo 1000 se considera un presupuesto inferior al requerido para la aplicación de nómina, esta partida en particular, la Subsecretaria de Planeación del Desarrollo considera solo el presupuesto del ejercicio fiscal anterior, dejando pendiente la actualización de las cifras como el incremento tabular 4% en todas las partidas del capítulo 1000.

13202 AGUINALDO O GRATIFICACIONES DE FIN DE AÑO.- Sobregiro de \$-43,075.02 debido a que al presupuestar el capítulo 1000 se considera un presupuesto inferior al requerido para la aplicación de nómina, esta partida en particular, la Subsecretaria de Planeación del Desarrollo considera solo el presupuesto del ejercicio fiscal anterior, dejando pendiente la actualización de las cifras como el incremento tabular 4% en todas las partidas del capítulo 1000.

13403 ESTIMULOS AL PERSONAL DE CONFIANZA.- Sobregiro de \$122,220.43 debido a que al presupuestar el capítulo 1000 se considera un presupuesto inferior al requerido para la aplicación de nómina, esta partida en particular, la Subsecretaria de Planeación del Desarrollo considera solo el presupuesto del ejercicio fiscal anterior, dejando pendiente la actualización de las cifras como el incremento tabular 4% en todas las partidas del capítulo 1000.

14101 APORTACIONES AL ISSSTESON.- Sobregiro de \$-522,768.68 debido a que al presupuestar el capítulo 1000 se considera un presupuesto inferior al requerido para la aplicación de nómina, esta partida en particular, la Subsecretaria de Planeación del Desarrollo considera solo el presupuesto del ejercicio fiscal anterior, dejando pendiente la actualización de las cifras como el incremento tabular 4% en todas las partidas del capítulo 1000.



**Sistema Estatal de Evaluación**  
**ENTE PUBLICO INSTITUTO DE ACUACULUTRA DEL ESTADO DE SONORA OPD. CUENTA PÚBLICA 2016**  
**ANALISIS DE LAS VARIACIONES PROGRAMATICO-PRESUPUESTAL**  
**Al 31 de diciembre 2016**

14403 OTRAS APORTACIONES DE SEGUROS COLECTIVOS.- Sobregiro de \$-152.34 debido a que al presupuestar el capítulo 1000 se considera un presupuesto inferior al requerido para la aplicación de nómina, esta partida en particular, la Subsecretaria de Planeación del Desarrollo considera solo el presupuesto del ejercicio fiscal anterior, dejando pendiente la actualización de las cifras como el incremento tabular 4% en todas las partidas del capítulo 1000.

14404 OTROS SEGUROS DE CARACTER LABORAL O ECONÓMICOS .- Sobregiro de \$-19,493.50 debido a que al presupuestar el capítulo 1000 se considera un presupuesto inferior al requerido para la aplicación de nómina, esta partida en particular, la Subsecretaria de Planeación del Desarrollo considera solo el presupuesto del ejercicio fiscal anterior, dejando pendiente la actualización de las cifras como el incremento tabular 4% en todas las partidas del capítulo 1000.

15202 PAGO DE LIQUIDACIONES.- Debido a la renuncia de José Luis Niebla Larreta existió sobregiro de \$6,362.87.

15901 OTRAS PRESTACIONES.- Sobregiro de \$-688,857.22, debido a que al presupuestar el capítulo 1000 se considera un presupuesto inferior al requerido para la aplicación de nómina, esta partida en particular, la Subsecretaria de Planeación del Desarrollo considera solo el presupuesto del ejercicio fiscal anterior, dejando pendiente la actualización de las cifras como el incremento tabular 4% en todas las partidas del capítulo 1000.

17102 ESTIMULOS AL PERSONAL.- Sobregiro de \$-91,300.01, debido a que al presupuestar el capítulo 1000 se considera un presupuesto inferior al requerido para la aplicación de nómina, esta partida en particular, la Subsecretaria de Planeación del Desarrollo considera solo el presupuesto del ejercicio fiscal anterior, dejando pendiente la actualización de las cifras como el incremento tabular 4% en todas las partidas del capítulo 1000.

21101 MATERIALES Y UTILES MENORES PARA OFICINA.- Ejercido al 83% debido a material requerido para la liberación de tototaba debido a compromisos con SEMARNAT.

21201 MATERIALES Y UTILES DE IMPRESION Y REPRODUCCION.- Sobregiro de 15,048.08 debido a material requerido para la liberación de tototaba debido a compromisos con SEMARNAT.

21401 MATERIAL Y UTILES PARA EL PROCES DE EQUIPOS.- Sobregiro de 36,720.00 debido a material requerido para la liberación de tototaba debido a compromisos con SEMARNAT.

21501 MATERIAL PARA INFORMACION.- Sobregiro de -2,846.32 debido a material requerido para la liberación de tototaba debido a compromisos con SEMARNAT.

21601 MATERIAL DE LIMPIEZA.- Sobregiro de 28,597.34 debido a material requerido para la liberación de tototaba debido a compromisos con SEMARNAT.

21801 PLACAS ENGOMADOS .- Ahorros presupuestales derivado de que se tenía contemplado la compra de dos vehículos, las cuales no se realizaron.

22105 PRODUCTOS ALIMENTICIOS PARA PERSONAS.- Partida que se ejerce de acuerdo a los presupuesto limitado de gastos de operación, se presentó este ahorro de 126,779.15

22106 ADQUISICION DE AGUA POTABLE.- Partida que se ejerce de acuerdo a los presupuesto limitado de gastos de operación, se presentó este ahorro por 51,585.26

22201 ALIMENTACION DE ANIMALES.- Debido al alimento que se requiere para tototaba y mero fue necesario la aplicación de este recurso, ya que a la fecha no se tiene presupuesto federal.

22301 UTENSILIOS PARA EL SERVICIO DE ALIMENTACION.- .debido a los programas de liberación de crías de totoaba.

23501 PRODUCTOS QUIMICOS FARMACEUTICOS Y DE LABORATORIO.- la diferencia de 29,261.01 debido a los programas producción de totoaba y mero.

24101 PRODUCTOS MINERALES NO METALICOS .- la diferencia de -2,722.80 debido a los programas producción de totoaba y mero.

24201.- CEMENTO Y PRODUCTOS DE CONCRETO Debido a los mantenimientos necesarios en las instalaciones y presupuesto limitado de gastos de operación, se presentó este ahorro de 2,822.00

**Sistema Estatal de Evaluación**  
**ENTE PUBLICO INSTITUTO DE ACUACULUTRA DEL ESTADO DE SONORA OPD. CUENTA PÚBLICA 2016**  
**ANALISIS DE LAS VARIACIONES PROGRAMATICO-PRESUPUESTAL**  
**Al 31 de diciembre 2016**

24401.- MADERA Y PRODUCTOS DE MADERA Debido a los presupuesto limitado de gastos de operación, se presentó este ahorro de 5,000.00

24601 MATERIAL ELECTRIO Y ELECTRONICO.- Debido a los mantenimientos necesarios en las instalaciones y presupuesto limitado de gastos de operación, se presentó este sobregiro de -4,455.17

24701 ARTICULOS METALICOS PARA LA CONSTRUCCIÓN.- Debido a los mantenimientos necesarios en las instalaciones y presupuesto limitado de gastos de operación, se presentó este ahorro de 936.52

24901 OTROS MATERIALES Y ARTICULOS DE CONSTRUCCION.- Debido a los mantenimientos necesarios en las instalaciones y presupuesto limitado de gastos de operación, se presentó este ahorro de 8,375.39

25101 PRODUCTOS QUIMICOS BASICOS.- Debido a la conservación del lote de totoaba fue necesario la aplicación de este recurso, ya que a la fecha no se tiene presupuesto federal.

25201 FERTILIZANTES, PESTICIDAS Y OTROS AGROQUIMICOS.- Debido a la conservación del lote de totoaba fue necesario la aplicación de este recurso, ya que a la fecha no se tiene presupuesto federal.

25301 MEDICINAS Y PROD. FARMACEUTICOS.- Debido a la conservación del lote de totoaba fue necesario la aplicación de este recurso, ya que a la fecha no se tiene presupuesto federal

25302 OXIGENO Y GASES PARA USO MEDICINAL.- Partida ejercida a más del 100% debido a que se requirió para el área de peces una mayor cantidad de materiales debido a las características del proyecto Engorda Piloto Comercial de Crías de Totoaba en Jaulas Flotantes y Tinas de Geomembrana.

25401 MATERIALES ACCESORIOS Y SUMINISTROS MEDICOS .- Debido al énfasis en el extensionismo de este Instituto donde se requiere fortalecer la distribución de nuestros productos, es necesaria la aplicación de esta partida

25501 MATERIALES ACCESORIOS Y SUMINISTROS DE LABORATORIO.- Debido al énfasis en el extensionismo de este Instituto donde se requiere fortalecer la distribución de nuestros productos, es necesaria la aplicación de esta partida

25601 FIBRAS SINTETICAS, HULES, PLASTICOS Y DERIVADOS.- Partida que se ejerce con sobregiro, debido a incremento en los movimientos logísticos programados debido a las ventas generadas en lo que respecta a crías de peces.

26101 COMBUSTIBLES.- Partida que se ejerce con sobregiro, debido a incremento en los movimientos logísticos programados debido a las ventas generadas en lo que respecta a crías de peces.

26102 LUBRICANTES Y ADITIVOS .-Partida que se ejerce de acuerdo a los presupuesto limitado de gastos de operación, se presentó este ahorro de 14,103.64

27101 VESTUARIOS Y UNIFORMES.-Partida que se ejerce con sobregiro de -7,568.00 debido al incremento en costos.

27201 PRENDAS DE SEGURIDAD Y PROTECCION PERSONAL.- Partida que se ejerce de acuerdo a los presupuesto limitado de gastos de operación, se presentó este ahorro de 26,389.94

27401 PRODUCTOS TEXTILES. Partida que se sobregiro, debido a la invasión de un lobo marino en la producción del proyecto Engorda Piloto Comercial de Crías de Totoaba en Jaulas Flotantes y Tinas de Geomembrana.

27501 BLANCOS Y OTROS PRODUCTOS TEXTILES Partida que se ejerce de acuerdo a los presupuesto limitado de gastos de operación, se presentó este ahorro de 1,000.00

29101 HERRAMIENTAS MENORES.- Se requirió debido al mantenimiento de los centros de producción CREMES. obteniendo un ahorro presupuestal por 28,019.28

29201 REFACCIONES Y ACCESORIOS MENORES DE EDIFICIOS.- Se requirió debido al mantenimiento de los centros de producción CREMES. obteniendo un ahorro presupuestal por 3,002.58

**Sistema Estatal de Evaluación**  
**ENTE PUBLICO INSTITUTO DE ACUACULUTRA DEL ESTADO DE SONORA OPD. CUENTA PÚBLICA 2016**  
**ANALISIS DE LAS VARIACIONES PROGRAMATICO-PRESUPUESTAL**  
**Al 31 de diciembre 2016**

29301 REFACCIONES Y ACCESORIOS MENORES DE MOBILIARIO.- Se requirió debido al mantenimiento de los centros de producción CREMES.

29401 REFACCIONES Y ACCESORIOS MENORES DE EQUIPO DE COMPUTO.- Se requirió debido al mantenimiento de los equipos.

29501 REFACCIONES Y ACCESORIOS MENORES DE EQUIPO E INSTRUMENTAL.- Se requirió debido al mantenimiento de los equipos del CREMES.

29601 REFACCIONES Y ACCESORIOS MENORES DE EQUIPO DE TRANSPORTE.- Se requirió debido al mantenimiento de los equipos del CREMES.se logró ahorro por la cantidad de 1,280.21

29801 REFACCIONES Y ACCESORIOS MENORES DE MAQUINARIA Y OTROS EQUIPOS .- Se requirió debido al mantenimiento de los equipos del CREMES

31101 ENERGIA ELECTRICA.- Partida sobregirada derivado del incremento de aparatos electricos en el CREMES

31201 GAS.-Partida sobregirada derivado del incremento de aparatos en el CREMES.

31301 AGUA POTABLE.-Partida sobregirada derivado del incremento en la producción de Totoaba en el CREMES

31401 TELEFONIA TRADICIONAL.-Debido a cambio de plan se logró ahorros presupuestales por la cantidad de 16,759.58

31501 TELEFONIA CELULAR.- Debido a que la ubicación geográfica de los centros de producción; situados en Bahía de Kino, C.R.EM.E.S., predio Roca Roja y Centro Acuícola del Estado en el Ejido Bernabé Arana; no existe otro servicio de comunicación que nos de la cobertura por tratarse de áreas rurales, al estar estos Centros fuera del alcance de los medios tradicionales de comunicación (Telmex y otros). Es necesario la utilización de estos servicios.

31701 SERVICIO DE ACCESO A INTERNET, REDES Y PROCESAMIENTO.- Debido a que la ubicación geográfica de los centros de producción; situados en Bahía de Kino, C.R.EM.E.S., predio Roca Roja y Centro Acuícola del Estado en el Ejido Bernabé Arana; Es necesario la utilización de estos servicios. obteniéndose ahorros presupuestales derivado de que no se nos incrementó el costo del servicio respecto al 2015.

31801 SERVICIO POSTAL.- Debido a las convocatorias donde se someten proyectos para la obtención de recursos ante la federación y por causa de un presupuesto limitado de gastos de operación, se presentó este sobregiro de - \$10,159.34

32301 ARRENDAMIENTO DE MUEBLES, MAQUINARIA Y EQUIPO.- Esta partida presenta un sobregiro por la cantidad de 657.80 derivado del incremento en el costo del Arrendamiento con respecto al 2015..

33101 SERVICIOS LEGALES DE CONTABILIDAD AUDITORIAS.- Debido a los procesos ante instancias federales fue necesaria la aplicación de esta partida para la obtención de recursos ante la federación y por causa de un presupuesto limitado de gastos de operación, se presentó este sobregiro de 10.249.85.

33302 SERVICIOS DE CONSULTORIAS.- Asesoría en técnicas en el desarrollo de cultivo de totoaba del proyecto de totoaba.

33401 SERVICIOS DE CAPACITACIÓN.- Asesoría en técnicas en el desarrollo de cultivo de totoaba del proyecto de totoaba.

33603 IMPRESIONES Y PUBLICACIONES OFICIALES.- Esta partida se aplicó solo el 23% debido a las restricciones contenidas en el Decreto de Austeridad publicado en mayo del ejercicio de 2013.

33901 SERVICIOS PROFESIONALES, CIENTIFICOS Y TECNICOS IN.- esta partida presenta ahorros presupuestales por la cantidad de 590,863.78 debido a presupuesto limitado.

33902 SERVICIOS INTEGRALES.- partida no presupuestada sin embargo se requirió la aplicación debido a la renta de una grúa debido a descompostura de vehículo.

**Sistema Estatal de Evaluación**  
**ENTE PUBLICO INSTITUTO DE ACUACULUTRA DEL ESTADO DE SONORA OPD. CUENTA PÚBLICA 2016**  
**ANALISIS DE LAS VARIACIONES PROGRAMATICO-PRESUPUESTAL**  
**Al 31 de diciembre 2016**

34101 SERVICIOS FINANCIEROS Y BANCARIOS.- debido a la aplicación del sistema en línea de pagos por internet, existe a la fecha sobregiro en esta partida.

34501 SEGURO DE BIENES PATRIMONIALES.- Debido a la incorporación de dos vehículos por medio de CEVCEC, la partida incremento presentando este sobregiro.

34601 ALMACENAJE, ENVASE Y EMBALAJE.- Partida que se sobregiro, debido a que la asignación del presupuesto para este ejercicio fue muy limitadas, sin embargo, se requiere la realización de envíos por ventas que se programan debido a la captación de ingresos.

34701 FLETES Y MANIOBRAS.-Partida que debido a al servicio personalizado en las entregas de productos se vio reducida, sin embargo, se requiere la realización de envíos por ventas que se programan debido a la captación de ingresos.

34901 SERVICIOS FINANCIERO BANCARIOS Y COMERCIALES.- Debido a comisiones bancarias no contempladas se presentó el sobregiro por 33.90 pesos.

35101.- MANTENIMIENTO Y CONSERVACION DE INMUEBLES.- Derivado a reparaciones en el laboratorio se presentó sobregiro en la partida.

35201.- MANTENIMIENTO Y CONSERVACION DE MOBILIARIO Y EQUIP.- se obtuvieron ahorros presupuestales en esta partida debido a que hubo necesidad de aplicar la totalidad de este recurso en mantenimientos .

35202.- MANTENIMIENTO Y CONSERVACION DE MOBILIARIO Y EQUIPO.- Derivado a reparación de equipo de laboratorio se presentó sobregiro en la partida.

35301.- INSTALACIONES.- se obtuvieron ahorros presupuestales en esta partida debido a que no hubo necesidad de aplicar la totalidad de este recurso..

35302.- MANTENIMIENTO Y CONSERVACION DE BIENES INFORMATICOS.- se obtuvieron ahorros presupuestales en esta partida debido a que no hubo necesidad de aplicar la totalidad de este recurso..

35501 MANTENIMIENTO Y CONSERVACION DE EQUIPO DE TRANSPORTE.- Debido al incremento en la flotilla de dos vehículos se sobregiro esta partida.

35701 MANTENIMIENTO Y CONSERVACION DE MAQUINARIA Y EQUIPO.- Derivado a reparación de equipo de laboratorio se presentó sobregiro en la partida.

35801 SERVICIOS DE LIMPIEZA Y MANEJO DE DESECHOS.- Partida que se sobregiro, debido a que la asignación del presupuesto para este ejercicio fue muy limitadas, sin embargo, se requiere la realización de estos trabajos.

35901 SERVICIOS DE JARDINERIA Y FUMIGACION.- Partida que se sobregiro, debido a que la asignación del presupuesto para este ejercicio fue muy limitadas, sin embargo, se requiere la realización de estos trabajos.

36101 DIFUSION POR RADIO Y TELEVISIO Y OTROS MEDIOS DE COMUNICACIÓN.- Partida generada debido a evento de liberación de crías de totoaba en el estero del soldado ante la C. Gobernadora del Estado Lic. Claudia Pavlovich y el Secretario de SEMARNAT.

36201 DIFUSION POR RADIO Y TELEVISIO Y OTROS MEDIOS DE COMUNICACIÓN. Partida que se requirió para la creación de marca del proyecto: Engorda Piloto Comercial de Crías de Totoaba en Jaulas Flotantes y Tinas de Geomembrana.

37101 PASAJES AEREOS.- Sobregiro debido a las actividades dinámicas en la Dirección General y la Dirección Técnica, para la obtención de recursos así como la participación en diferentes eventos de carácter oficial.

37201 PASAJES TERRESTRES.- Sobregiro debido a las actividades dinámicas en la Dirección General y la Dirección Técnica, para la obtención de recursos así como la participación en diferentes eventos de carácter oficial.

37401 AUTOTRASPORTE.- Sobregiro debido a las actividades dinámicas en la Dirección General y la Dirección Técnica, para la obtención de recursos así como la participación en diferentes eventos de carácter oficial.

**Sistema Estatal de Evaluación**  
**ENTE PUBLICO INSTITUTO DE ACUACULUTRA DEL ESTADO DE SONORA OPD. CUENTA PÚBLICA 2016**  
**ANALISIS DE LAS VARIACIONES PROGRAMATICO-PRESUPUESTAL**  
**Al 31 de diciembre 2016**

37501 VIATICOS EN EL PAIS.- Sobregiro debido a las actividades dinámicas en la Dirección General y la Dirección Técnica, para la obtención de recursos así como la participación en diferentes eventos de carácter oficial.

37502 GASTOS DE CAMINO.- Sobregiro debido a las actividades dinámicas en la Dirección General y la Dirección Técnica, para la obtención de recursos y la supervisión en los centros de producción, así como la participación en diferentes eventos de carácter oficial.

37601 VIATICOS EN EL EXTRANJERO.- Sobregiro debido a asistencia a reunión para la recuperación del bagre yaqui convocado por la universidad de Arizona, Unison y FWNS

37901 CUOTAS .- se obtuvieron ahorros presupuestales en esta partida debido a que no hubo necesidad de aplicar la totalidad de este recurso..

38201 GASTOS DE ORDEN SOCIAL Y CULTURAL .- se obtuvieron ahorros presupuestales en esta partida debido a que no hubo necesidad de aplicar la totalidad de este recurso..

38301 CONGRESOS Y CONVENCIONES .- se obtuvieron ahorros presupuestales en esta partida debido a que no hubo necesidad de aplicar la totalidad de este recurso..

38501 GASTOS DE ATENCION Y PROMOCION.- atención a inversionistas por el proyecto de totoaba.

39201 IMPUESTOS Y DERECHOS.- sobregiro debido al pago de derechos por el movimiento de peces.

39301 IMPUESTOS Y DERECHOS DE IMPORTACION .- se obtuvieron ahorros presupuestales en esta partida debido a que no hubo necesidad de aplicar la totalidad de este recurso..

39501 PENAS MULTAS Y ACCESORIOS.- Sobregiro que se presenta debido a colisión en Caborca Sonora de vehículo oficial en accidente de cinco automóviles por tormenta de arena.

39601 OTROS GASTOS POR RESPONSABILIDADES.- Sobregiro que se presenta debido por pago de deducible debido a colisión en Caborca Sonora de vehículo oficial en accidente de cinco automóviles por tormenta de arena.

51101 MOBILIARIO.- se obtuvieron ahorros presupuestales en esta partida debido a que no hubo necesidad de aplicar la totalidad de este recurso..

51201 MUEBLES EXEPTO DE OFICINA Y ESTANTERIA.- se obtuvieron ahorros presupuestales en esta partida debido a que no hubo necesidad de aplicar este recurso..

51501 BIENES INFORMATICOS.- se obtuvieron ahorros presupuestales en esta partida debido a que no hubo necesidad de aplicar este recurso.

52301 CAMARAS FOTOGRAFICAS Y DE VIDEO.- Partida que se requirió debido al proyecto: Engorda Piloto Comercial de Crías de Totoaba en Jaulas Flotantes y Tinas de Geomembrana.

53101 EQUIPO MEDICO Y DE LABORATORIO.- Partida que se requirió debido al proyecto: Engorda Piloto Comercial de Crías de Totoaba en Jaulas Flotantes y Tinas de Geomembrana.

54101 AUTOMOVILES Y CAMIONES.- se obtuvieron ahorros presupuestales en esta partida debido a que no hubo necesidad de aplicar este recurso..

56701 HERRAMIENTAS.- Partida que se requirió debido al proyecto: Engorda Piloto Comercial de Crías de Totoaba en Jaulas Flotantes y Tinas de Geomembrana.

56702 REFACCIONES Y ACCESORIOS MAYORES.- Partida que se requirió debido al proyecto: Engorda Piloto Comercial de Crías de Totoaba en Jaulas Flotantes y Tinas de Geomembrana, y para la ejecución del programa de bivalvos.

59101 SOFTWARE.- se obtuvieron ahorros presupuestales en esta partida debido a que no hubo necesidad de aplicar este recurso..

**Sistema Estatal de Evaluación**  
**ENTE PUBLICO INSTITUTO DE ACUACULUTRA DEL ESTADO DE SONORA OPD. CUENTA PÚBLICA 2016**  
**ANALISIS DE LAS VARIACIONES PROGRAMATICO-PRESUPUESTAL**  
Al 31 de diciembre 2016

61101 REMODELACION Y MEJORAMIENTO.- se obtuvieron ahorros presupuestales en esta partida debido a que hubo necesidad de aplicar este recurso en otra partida ..

61208 INFRAESTRUCTURA Y EQUIPAMIENTO EN MATERIA DE FOMENTO.- se obtuvieron ahorros presupuestales en esta partida debido a que no hubo necesidad de aplicar este recurso..

62101 REMODELACION Y MEJORAMIENTO.- Partida que se utilizó en la rehabilitación de los centros de producción CAES y CREMES

62102 CONSTRUCCION Y AMPLIACION.- Partida que se ejerció en la construcción de una unidad de investigación CREMES

62202 AMPLIACION.- este recurso se aplicó en la partida 62102.

Derivado de revisiones de auditoria a los Informes Trimestrales del Ejercicio Fiscal 2016, se realizó reclasificación en las partidas 21101 MATERIALES Y UTILES DE IMPRESION Y REPRODUCCION por un monto de -\$12,910.58, en la partida 21201 MATERIALES Y UTILES DE IMPRESION Y REPRODUCCION de -\$4,257.20 por la realización de registros erróneos mismos que fueron reclasificados en las siguientes partidas 21201 MATERIALES Y UTILES DE IMPRESION Y REPRODUCCION por \$5,846.40 y en la partida 33603 IMPRESIONES Y PUBLICACIONES OFICIALES por \$11,321.60.

Así mismo derivado del contrato de prestación con servicios profesionales con Luis Raymundo Cárdenas Parra quedo un saldo pendiente de pago por \$65,980.80 por concepto de servicios de capacitación considerados en la póliza presupuestal P00019 del 31 de diciembre de 2016.

Estos dos últimos temas considerados en el último y penúltimo párrafo que anteceden difieren con la información al cuarto trimestre de la Cuenta Pública debido a que fueron temas considerados debido a la auditoría realizada por el Instituto Superior de Auditoria y Fiscalización al ejercicio fiscal 2016.

**Formuló:**

C.P. JOAQUIN MIRANDA JUAREZ  
**JEFE DE CONTABILIDAD**

**Revisó:**

L.A.E. FRANCISCO ELMER VALENZUELA  
VALENZUELA  
**DIRECTOR DE ADMON. Y FINANZAS**

**Aprobó:**

DR. MARCO LINNÉ UNZUETA BUSTAMANTE  
**DIRECTOR GENERAL**



GOBIERNO  
DEL ESTADO  
DE SONORA

---

**Fondo de Operación de Obras Sonora Sí**

---





Sistema Estatal de Evaluación  
Estado de Situación Financiera  
Fondo de Operación de Obras Sonora SI  
Al 31 Diciembre de 2016  
(PESOS)

CPCA-I-01

**CUENTA PÚBLICA 2016**

ACTIVO	2016	2015	PASIVO	2016	2015
<b>Activo Circulante</b>			<b>Pasivo Circulante</b>		
Efectivo y Equivalentes	43,609,087.48	57,467,582.06	Cuentas por Pagar a Corto Plazo	131,874,324.70	72,820,742.37
Derechos a Recibir Efectivo o Equivalentes	442,005,092.50	399,836,116.02	Documentos por Pagar a Corto Plazo	-	-
Derechos a Recibir Bienes o Servicios	23,549,682.78	26,360,625.78	Porción a Corto Plazo de la Deuda Pública a Largo Plazo	-	-
Inventarios	-	-	Títulos y Valores a Corto Plazo	-	-
Almacenes	-	-	Pasivos Diferidos a Corto Plazo	-	-
Estimación por Pérdida o Deterioro de Activos Circulantes	-	-	Fondos y Bienes de Terceros en Garantía y/o Administración a Corto Plazo	-	-
Otros Activos Circulantes	-	-	Provisiones a Corto Plazo	-	-
			Otros Pasivos a Corto Plazo	-	-
<b>Total de Activos Circulantes</b>	<b>509,163,862.76</b>	<b>483,664,323.86</b>	<b>Total de Pasivos Circulantes</b>	<b>131,874,324.70</b>	<b>72,820,742.37</b>
<b>Activo No Circulante</b>			<b>Pasivo No Circulante</b>		
Inversiones Financieras a Largo Plazo	10,152,601.01	-	Cuentas por Pagar a Largo Plazo	-	-
Derechos a Recibir Efectivo o Equivalentes a Largo Plazo	-	-	Documentos por Pagar a Largo Plazo	-	-
Bienes Inmuebles, Infraestructura y Construcciones en Proceso	1,541,238,657.98	1,210,175,774.80	Deuda Pública a Largo Plazo	-	-
Bienes Muebles	11,526,424.08	11,859,252.66	Pasivos Diferidos a Largo Plazo	-	-
Activos Intangibles	40,180.00	40,180.00	Fondos y Bienes de Terceros en Garantía y/o en Administración a Largo Plazo	-	-
Depreciación, Deterioro y Amortización Acumulada de Bienes	- 2,257,415.44	- 3,672,200.08	Provisiones a Largo Plazo	2,847,983.13	-
Activos Diferidos	2,276,132.06	2,276,132.06			
Estimación por Pérdida o Deterioro de Activos no Circulantes	-	-			
Otros Activos no Circulantes	-	-			
<b>Total de Activos No Circulantes</b>	<b>1,562,976,579.69</b>	<b>1,220,679,139.44</b>	<b>Total de Pasivos No Circulantes</b>	<b>2,847,983.13</b>	<b>-</b>
<b>Total de Activos</b>	<b>2,072,140,442.45</b>	<b>1,704,343,463.30</b>	<b>Total de Pasivo</b>	<b>134,722,307.83</b>	<b>72,820,742.37</b>
			<b>Hacienda Pública/Patrimonio</b>		
			<b>Hacienda Pública/Patrimonio Contribuido</b>	-	-
			Aportaciones	-	-
			Donaciones de Capital	-	-
				-	-
			Actualización de la Hacienda Pública/Patrimonio		
			<b>Hacienda Pública/Patrimonio Generado</b>	<b>1,937,418,134.62</b>	<b>1,631,522,720.93</b>
			Resultados del Ejercicio (Ahorro/ Desahorro)	372,260,400.10	581,312,330.77
			Resultados de Ejercicios Anteriores	1,723,596,013.04	1,142,283,682.27
			Revalúos	-	-
			Reservas	-	-
			Rectificaciones de Resultados de Ejercicios Anteriores	- 158,438,278.52	- 92,073,292.11
			<b>Exceso o Insuficiencia en la Actualización de la Hacienda Pública/Patrimonio</b>	-	-
			Resultado por Posición Monetaria	-	-
				-	-
			Resultado por Tenencia de Activos no Monetarios	-	-
			<b>Total Hacienda Pública/Patrimonio</b>	<b>1,937,418,134.62</b>	<b>1,631,522,720.93</b>
			<b>Total de Pasivo y Hacienda Pública/Patrimonio</b>	<b>2,072,140,442.45</b>	<b>1,704,343,463.30</b>

"Bajo protesta de decir verdad declaramos que los Estados Financieros y sus Notas, son razonablemente correctos y son responsabilidad del emisor"

C.P. Judith Guadalupe Navarro Santos  
Apoyo Administrativo

C.P. Juan Carlos Encinas Ibarra  
Coordinador Financiero

**Sistema Estatal de Evaluación**  
**Estado de Situación Financiera - Detallado - LDF**  
**Fondo de Operación de Obras Sonora SI**  
**Al 31 de Diciembre de 2015 y al 31 de Diciembre de 2016 (b)**

**CPCA-I-01-A**

**CUENTA PÚBLICA 2016**

(PESOS)

Concepto (c)	2016	31 de diciembre de 2015	Concepto (c)	2016	31 de diciembre de 2015
<b>ACTIVO</b>			<b>PASIVO</b>		
Activo Circulante			Pasivo Circulante		
<b>a. Efectivo y Equivalentes (a=a1+a2+a3+a4+a5+a6+a7)</b>	<b>43,609,087.48</b>	<b>57,467,582.06</b>	<b>a. Cuentas por Pagar a Corto Plazo (a=a1+a2+a3+a4+a5+a6+a7+a8+a9)</b>	<b>131,874,324.70</b>	<b>72,820,742.37</b>
a1) Efectivo	5,000.00	-	a1) Servicios Personales por Pagar a Corto Plazo	207,720.75	198,535.01
a2) Bancos/Tesorería	9,627,204.37	11,050,940.93	a2) Proveedores por Pagar a Corto Plazo	7,639,994.92	7,003,697.60
a3) Bancos/Dependencias y Otros	-	-	a3) Contratistas por Obras Públicas por Pagar a Corto Plazo	55,500,806.24	8,496,623.60
a4) Inversiones Temporales (Hasta 3 meses)	33,976,883.11	46,416,641.13	a4) Participaciones y Aportaciones por Pagar a Corto Plazo	-	-
a5) Fondos con Afectación Específica	-	-	a5) Transferencias Otorgadas por Pagar a Corto Plazo	-	-
a6) Depósitos de Fondos de Terceros en Garantía y/o Administración	-	-	a6) Intereses, Comisiones y Otros Gastos de la Deuda Pública por Pagar a Corto Plazo	-	-
a7) Otros Efectivos y Equivalentes	-	-	a7) Retenciones y Contribuciones por Pagar a Corto Plazo	1,578,233.86	2,597,011.10
<b>b. Derechos a Recibir Efectivo o Equivalentes (b=b1+b2+b3+b4+b5+b6+b7)</b>	<b>442,005,092.50</b>	<b>399,836,116.02</b>	a8) Devoluciones de la Ley de Ingresos por Pagar a Corto Plazo	-	-
b1) Inversiones Financieras de Corto Plazo	-	-	a9) Otras Cuentas por Pagar a Corto Plazo	66,947,568.93	54,524,875.06
b2) Cuentas por Cobrar a Corto Plazo	57,007,785.66	73,437,967.12	<b>b. Documentos por Pagar a Corto Plazo (b=b1+b2+b3)</b>		
b3) Deudores Diversos por Cobrar a Corto Plazo	372,805,168.85	320,826,010.73	b1) Documentos Comerciales por Pagar a Corto Plazo	-	-
b4) Ingresos por Recuperar a Corto Plazo	-	-	b2) Documentos con Contratistas por Obras Públicas por Pagar a Corto Plazo	-	-
b5) Deudores por Anticipos de la Tesorería a Corto Plazo	-	-	b3) Otros Documentos por Pagar a Corto Plazo	-	-
b6) Préstamos Otorgados a Corto Plazo	-	-	<b>c. Porción a Corto Plazo de la Deuda Pública a Largo Plazo (c=c1+c2)</b>		
b7) Otros Derechos a Recibir Efectivo o Equivalentes a Corto Plazo	12,192,137.99	5,572,138.17	c1) Porción a Corto Plazo de la Deuda Pública	-	-
<b>c. Derechos a Recibir Bienes o Servicios (c=c1+c2+c3+c4+c5)</b>	<b>23,549,682.78</b>	<b>26,360,625.78</b>	c2) Porción a Corto Plazo de Arrendamiento Financiero	-	-
c1) Anticipo a Proveedores por Adquisición de Bienes y Prestación de Servicios a Corto Plazo	-	-	d. Títulos y Valores a Corto Plazo	-	-
c2) Anticipo a Proveedores por Adquisición de Bienes Inmuebles y Muebles a Corto Plazo	23,549,682.78	26,360,625.78	<b>e. Pasivos Diferidos a Corto Plazo (e=e1+e2+e3)</b>		
c3) Anticipo a Proveedores por Adquisición de Bienes Intangibles a Corto Plazo	-	-	e1) Ingresos Cobrados por Adelantado a Corto Plazo	-	-
c4) Anticipo a Contratistas por Obras Públicas a Corto Plazo	-	-	e2) Intereses Cobrados por Adelantado a Corto Plazo	-	-
c5) Otros Derechos a Recibir Bienes o Servicios a Corto Plazo	-	-	e3) Otros Pasivos Diferidos a Corto Plazo	-	-
<b>d. Inventarios (d=d1+d2+d3+d4+d5)</b>			<b>f. Fondos y Bienes de Terceros en Garantía y/o Administración a Corto Plazo (f=f1+f2+f3+f4+f5+f6)</b>		
d1) Inventario de Mercancías para Venta	-	-	f1) Fondos en Garantía a Corto Plazo	-	-
d2) Inventario de Mercancías Terminadas	-	-	f2) Fondos en Administración a Corto Plazo	-	-
d3) Inventario de Mercancías en Proceso de Elaboración	-	-	f3) Fondos Contingentes a Corto Plazo	-	-
d4) Inventario de Materias Primas, Materiales y Suministros para Producción	-	-	f4) Fondos de Fideicomisos, Mandatos y Contratos Análogos a Corto Plazo	-	-
d5) Bienes en Tránsito	-	-	f5) Otros Fondos de Terceros en Garantía y/o Administración a Corto Plazo	-	-
e. Almacenes	-	-	f6) Valores y Bienes en Garantía a Corto Plazo	-	-

Concepto (c)	2016	31 de diciembre de 2015	Concepto (c)	2016	31 de diciembre de 2015
<b>f. Estimación por Pérdida o Deterioro de Activos Circulantes (f=f1+f2)</b>	-	-	<b>g. Provisiones a Corto Plazo (g=g1+g2+g3)</b>	-	-
f1) Estimaciones para Cuentas Incobrables por Derechos a Recibir Efectivo o Equivalentes	-	-	g1) Provisión para Demandas y Juicios a Corto Plazo	-	-
f2) Estimación por Deterioro de Inventarios	-	-	g2) Provisión para Contingencias a Corto Plazo	-	-
<b>g. Otros Activos Circulantes (g=g1+g2+g3+g4)</b>	-	-	g3) Otras Provisiones a Corto Plazo	-	-
g1) Valores en Garantía	-	-	<b>h. Otros Pasivos a Corto Plazo (h=h1+h2+h3)</b>	-	-
g2) Bienes en Garantía (excluye depósitos de fondos)	-	-	h1) Ingresos por Clasificar	-	-
g3) Bienes Derivados de Embargos, Decomisos, Aseguramientos y Dación en Pago	-	-	h2) Recaudación por Participar	-	-
g4) Adquisición con Fondos de Terceros	-	-	h3) Otros Pasivos Circulantes	-	-
<b>IA. Total de Activos Circulantes (IA = a + b + c + d + e + f + g)</b>	<b>509,163,862.76</b>	<b>483,664,323.86</b>	<b>IIA. Total de Pasivos Circulantes (IIA = a + b + c + d + e + f + g + h)</b>	<b>131,874,324.70</b>	<b>72,820,742.37</b>
<b>Activo No Circulante</b>			<b>Pasivo No Circulante</b>		
a. Inversiones Financieras a Largo Plazo	10,152,601.01	-	a. Cuentas por Pagar a Largo Plazo	-	-
b. Derechos a Recibir Efectivo o Equivalentes a Largo Plazo	-	-	b. Documentos por Pagar a Largo Plazo	-	-
c. Bienes Inmuebles, Infraestructura y Construcciones en Proceso	1,541,238,657.98	1,210,175,774.80	c. Deuda Pública a Largo Plazo	-	-
d. Bienes Muebles	11,526,424.08	11,859,252.66	d. Pasivos Diferidos a Largo Plazo	-	-
e. Activos Intangibles	40,180.00	40,180.00	e. Fondos y Bienes de Terceros en Garantía y/o en Administración a Largo Plazo	-	-
f. Depreciación, Deterioro y Amortización Acumulada de Bienes	2,257,415.44	3,672,200.08	f. Provisiones a Largo Plazo	2,847,983.13	-
g. Activos Diferidos	2,276,132.06	2,276,132.06	<b>IIIB. Total de Pasivos No Circulantes (IIIB=a + b + c + d + e + f)</b>	<b>2,847,983.13</b>	-
h. Estimación por Pérdida o Deterioro de Activos no Circulantes	-	-			
i. Otros Activos no Circulantes	-	-			
<b>IB. Total de Activos No Circulantes (IB = a + b + c + d + e + f + g + h + i)</b>	<b>1,562,976,579.69</b>	<b>1,220,679,139.44</b>	<b>II. Total del Pasivo (II = IIA + IIIB)</b>	<b>134,722,307.83</b>	<b>72,820,742.37</b>
			<b>HACIENDA PÚBLICA/PATRIMONIO</b>		
<b>I. Total del Activo (I = IA + IB)</b>	<b>2,072,140,442.45</b>	<b>1,704,343,463.30</b>	<b>IIIA. Hacienda Pública/Patrimonio Contribuido (IIIA =a +b+c)</b>	-	-
			a. Aportaciones	-	-
			b. Donaciones de Capital	-	-
			c. Actualización de la Hacienda Pública/Patrimonio	-	-
			<b>IIIB. Hacienda Pública/Patrimonio Generado (IIIB = a + b + c + d + e)</b>	<b>1,937,418,134.62</b>	<b>1,631,522,720.93</b>
			a. Resultados del Ejercicio (Ahorro/ Desahorro)	372,260,400.10	581,312,330.77
			b. Resultados de Ejercicios Anteriores	1,723,596,013.04	1,142,283,682.27
			c. Revalúos	-	-
			d. Reservas	-	-
			e. Rectificaciones de Resultados de Ejercicios Anteriores	158,438,278.52	92,073,292.11
			<b>IIIC. Exceso o Insuficiencia en la Actualización de la Hacienda Pública/Patrimonio (IIIC=a+b)</b>	-	-
			a. Resultado por Posición Monetaria	-	-
			b. Resultado por Tenencia de Activos no Monetarios	-	-
			<b>III. Total Hacienda Pública/Patrimonio (III = IIIA + IIIB + IIIC)</b>	<b>1,937,418,134.62</b>	<b>1,631,522,720.93</b>
			<b>IV. Total del Pasivo y Hacienda Pública/Patrimonio (IV =II+III)</b>	<b>2,072,140,442.45</b>	<b>1,704,343,463.30</b>

C.P. Judith Guadalupe Navarro Santos  
Apoyo Administrativo

C.P. Juan Carlos Encinas Ibarra  
Coordinador Financiero

Sistema Estatal de Evaluación  
Estado de Actividades  
Fondo de Operación de Obras Sonora SI  
Del 01 de Enero al 31 de Diciembre de 2016  
(PESOS)

CPCA-I-02

CUENTA PÚBLICA 2016

	2016	2015
<b>INGRESOS Y OTROS BENEFICIOS</b>		
<b>Ingresos de la Gestión:</b>	<b>78,011,403.00</b>	<b>76,304,784.00</b>
Impuestos	-	-
Cuotas y Aportaciones de Seguridad Social	-	-
Contribuciones de Mejoras	-	-
Derechos	-	-
Productos de Tipo Corriente <sup>1</sup>	-	-
Aprovechamientos de Tipo Corriente	-	-
Ingresos por Venta de Bienes y Servicios	78,011,403.00	76,304,784.00
Ingresos no Comprendidos en las Fracciones de la Ley de Ingresos Causados en Ejercicios Fiscales Anteriores Pendientes de Liquidación o Pago	-	-
<b>Participaciones, Aportaciones, Transferencias, Asignaciones, Subsidios y Otras Ayudas</b>	<b>390,216,013.04</b>	<b>650,691,175.16</b>
Participaciones y Aportaciones	-	-
Transferencia, Asignaciones, Subsidios y Otras Ayudas	390,216,013.04	650,691,175.16
<b>Otros Ingresos y Beneficios</b>	<b>20,747,551.63</b>	<b>77,054,847.51</b>
Ingresos Financieros	2,840,275.84	495,022.10
Incremento por Variación de Inventarios	-	-
Disminución del Exceso de Estimaciones por Pérdida o Deterioro u Obsolescencia	-	-
Disminución del Exceso de Provisiones	-	-
Otros Ingresos y Beneficios Varios	17,907,275.79	76,559,825.41
	-	-
<b>Total de Ingresos y Otros Beneficios</b>	<b>488,974,967.67</b>	<b>804,050,806.67</b>
	-	-
<b>GASTOS Y OTRAS PÉRDIDAS</b>		
<b>Gastos de Funcionamiento</b>	<b>102,131,589.46</b>	<b>111,730,883.09</b>
Servicios Personales	16,280,057.98	16,151,069.59
Materiales y Suministros	5,528,027.98	4,511,367.42
Servicios Generales	80,323,503.50	91,068,446.08
<b>Transferencia, Asignaciones, Subsidios y Otras Ayudas</b>	<b>4,155,706.89</b>	<b>24,558,068.86</b>
Transferencias Internas y Asignaciones al Sector Público	4,000,000.00	24,544,768.86
Transferencias al Resto del Sector Público	-	-
Subsidios y Subvenciones	-	-
Ayudas Sociales	155,706.89	13,300.00
Pensiones y Jubilaciones	-	-
Transferencias a Fideicomisos, Mandatos y Contratos Análogos	-	-
Transferencias a la Seguridad Social	-	-
Donativos	-	-
Transferencias al Exterior	-	-
<b>Participaciones y Aportaciones</b>	<b>-</b>	<b>-</b>
Participaciones	-	-
Aportaciones	-	-
Convenios	-	-
<b>Intereses, Comisiones y Otros Gastos de la Deuda Pública</b>	<b>-</b>	<b>-</b>
Intereses de la Deuda Pública	-	-
Comisiones de la Deuda Pública	-	-
Gastos de la Deuda Pública	-	-
Costo por Coberturas	-	-
Apoyos Financieros	-	-
<b>Otros Gastos y Pérdidas Extraordinarias</b>	<b>1,437,829.94</b>	<b>27,816,378.13</b>
Estimaciones, Depreciaciones, Deterioros, Obsolescencia y Amortizaciones	1,437,829.94	1,079,705.91
Provisiones	-	-
Disminución de Inventarios	-	-
Aumento por Insuficiencia de Estimaciones por Pérdida o Deterioro y Obsolescencia	-	-
Aumento por Insuficiencia de Provisiones	-	-
Otros Gastos	-	26,736,672.22
<b>Inversión Pública</b>	<b>8,989,441.28</b>	<b>58,633,145.82</b>
Inversión Pública no Capitalizable	8,989,441.28	58,633,145.82
<b>Total de Gastos y Otras Pérdidas</b>	<b>116,714,567.57</b>	<b>222,738,475.90</b>
<b>Resultados del Ejercicio (Ahorro/Desahorro)</b>	<b>372,260,400.10</b>	<b>581,312,330.77</b>

Bajo protesta de decir verdad declaramos que los Estados Financieros y sus Notas, son razonablemente correctos y son responsabilidad del emisor

C.P. Judith Guadalupe Navarro Santos  
Apoyo Administrativo

C.P. Juan Carlos Encinas Ibarra  
Coordinador Financiero

Sistema Estatal de Evaluación  
Estado de Variación en la Hacienda Pública  
Fondo de Operación de Obras Sonora SI  
Del 01 de Enero al 31 de Diciembre de 2016  
(PESOS)

CPCA-I-03

**CUENTA PÚBLICA 2016**

Concepto	Hacienda Pública / Patrimonio Contribuido	Hacienda Pública / Patrimonio Generado de Ejercicio Anteriores	Hacienda Pública / Patrimonio Generado del Ejercicio	Ajustes por Cambios de Valor	Total
Rectificaciones de Resultados de Ejercicios Anteriores		-92,073,292.11	-66,364,986.41	0.00	-158,438,278.52
Patrimonio Neto Inicial Ajustado del Ejercicio	0.00			0.00	0.00
Aportaciones	0.00			0.00	0.00
Donaciones de Capital	0.00			0.00	0.00
Actualización de la Hacienda Pública/Patrimonio	0.00			0.00	0.00
<b>Variaciones de la Hacienda Pública / Patrimonio Neto del Ejercicio</b>		<b>1,142,283,682.27</b>	<b>581,312,330.77</b>	<b>0.00</b>	<b>1,723,596,013.04</b>
Resultados del Ejercicio (Ahorro/Desahorro)			581,312,330.77	0.00	581,312,330.77
Resultados de Ejercicios Anteriores		1,142,283,682.27		0.00	1,142,283,682.27
Revalúos		0.00		0.00	0.00
Reservas		0.00		0.00	0.00
<b>Hacienda Pública / Patrimonio Neto Final del Ejercicio 2015</b>	<b>0.00</b>	<b>1,050,210,390.16</b>	<b>581,312,330.77</b>	<b>0.00</b>	<b>1,631,522,720.93</b>
<b>Cambios en la Hacienda Pública / Patrimonio Neto del Ejercicio 2016</b>	<b>0.00</b>			<b>0.00</b>	<b>0.00</b>
Aportaciones	0.00			0.00	0.00
Donaciones de Capital	0.00			0.00	0.00
Actualización de la Hacienda Pública/Patrimonio	0.00			0.00	0.00
<b>Variaciones de la Hacienda Pública / Patrimonio Neto del Ejercicio</b>		<b>581,312,330.77</b>	<b>372,260,400.10</b>	<b>0.00</b>	<b>953,572,730.87</b>
Resultados del Ejercicio (Ahorro/Desahorro)			372,260,400.10	0.00	372,260,400.10
Resultados de Ejercicios Anteriores		581,312,330.77		0.00	581,312,330.77
Revalúos		0.00		0.00	0.00
Reservas		0.00		0.00	0.00
<b>Saldo Neto en la Hacienda Pública / Patrimonio 2016</b>	<b>0.00</b>	<b>1,631,522,720.93</b>	<b>305,895,413.69</b>	<b>0.00</b>	<b>1,937,418,134.62</b>

"Bajo protesta de decir verdad declaramos que los Estados Financieros y sus Notas, son razonablemente correctos y son responsabilidad del emisor"

C.P. Judith Guadalupe Navarro Santos  
Apoyo Administrativo

C.P. Juan Carlos Encinas Ibarra  
Coordinador Financiero

Sistema Estatal de Evaluación  
Estado de Cambios en la Situación Financiera  
Fondo de Operación de Obras Sonora SI  
Del 01 de Enero al 31 de Diciembre de 2016  
(PESOS)

CPCA-I-04

**CUENTA PÚBLICA 2016**

	<u>Origen</u>	<u>Aplicación</u>
<b>Activo</b>	<b>17,002,266.16</b>	<b>384,799,245.37</b>
<b>Activo Circulante</b>	<b>16,669,437.58</b>	<b>42,168,976.48</b>
Efectivo y Equivalentes	13,858,494.58	
Derechos a Recibir Efectivo o Equivalentes		42,168,976.48
Derechos a Recibir Bienes o Servicios	2,810,943.00	
Inventario		
Almacenes		
Estimación por Pérdida o Deterioro de Activos Circulantes		
Otros Activos Circulantes		
<b>Activo No Circulante</b>	<b>332,828.58</b>	<b>342,630,268.83</b>
Inversiones Financieras a Largo Plazo		10,152,601.01
Derechos a Recibir Efectivo o Equivalentes a Largo Plazo		
Bienes Inmuebles, Infraestructura y Construcciones en Proceso		331,062,883.18
Bienes Muebles	332,828.58	
Activos Intangibles		
Depreciación, Deterioro y Amortización Acumulada de Bienes		1,414,784.64
Activos Diferidos		
Estimación por Pérdida o Deterioro de Activos no Circulantes		
Otros Activos no Circulantes		
<b>Pasivo</b>	<b>61,901,565.46</b>	<b>0.00</b>
<b>Pasivo Circulante</b>	<b>0.00</b>	<b>0.00</b>
Cuentas por Pagar a Corto Plazo		
Documentos por Pagar a Corto Plazo		
Porción a Corto Plazo de la Deuda Pública a Largo Plazo		
Títulos y Valores a Corto Plazo		
Pasivos Diferidos a Corto Plazo		
Fondos y Bienes de Terceros en Garantía y/o Administración a Corto Plazo		
Provisiones a Corto Plazo		
Otros Pasivos a Corto Plazo		
<b>Pasivo No Circulante</b>	<b>61,901,565.46</b>	<b>0.00</b>
Cuentas por Pagar a Largo Plazo	59,053,582.33	
Documentos por Pagar a Largo Plazo		
Deuda Pública a Largo Plazo		
Pasivos Diferidos a Largo Plazo		
Fondos y Bienes de Terceros en Garantía y/o en Administración a Largo Plazo		
Provisiones a Largo Plazo	2,847,983.13	
<b>HACIENDA PUBLICA/PATRIMONIO</b>	<b>372,260,400.10</b>	<b>66,364,986.41</b>
<b>Hacienda Pública/Patrimonio Contribuido</b>	<b>0.00</b>	<b>0.00</b>
Aportaciones		
Donaciones de Capital		
Actualización de la Hacienda Pública/Patrimonio		
<b>Hacienda Pública/Patrimonio Generado</b>	<b>372,260,400.10</b>	<b>66,364,986.41</b>
Resultados del Ejercicio (Ahorro/ Desahorro)	372,260,400.10	
Resultados de Ejercicios Anteriores		
Revalúos		
Reservas		
Rectificaciones de Resultados de Ejercicios Anteriores		66,364,986.41
<b>Excesos o Insuficiencia en la Actualización de la Hacienda Pública/Patrimonio</b>	<b>0.00</b>	<b>0.00</b>
Resultado por Posición Monetaria		
Resultado por Tenencia de Activos no Monetarios		

Bajo protesta de decir verdad declaramos que los Estados Financieros y sus Notas, son razonablemente correctos y son responsabilidad del emisor

C.P. Judith Guadalupe Navarro Santos  
Apoyo Administrativo

C.P. Juan Carlos Encinas Ibarra  
Coordinador Financiero

Sistema Estatal de Evaluación  
Estado de Flujos de Efectivo  
Fondo de Operación de Obras Sonora SI  
Al 31 Diciembre de 2016  
(PESOS)

CPCA-I-05

**CUENTA PÚBLICA 2016**

Concepto	2016	2015
<b>Flujos de Efectivo de las Actividades de Operación</b>		
<b>Origen</b>	163,623,531.40	336,447,622.00
Impuestos		
Cuotas y Aportaciones de Seguridad Social		
Contribuciones de mejoras		
Derechos		
Productos de Tipo Corriente		
Aprovechamientos de Tipo Corriente		
Ingresos por Venta de Bienes y Servicios	96,537,573.00	33,871,525.00
Ingresos no Comprendidos en las Fracciones de la Ley de Ingresos Causados en Ejercicios Fiscales Anteriores		
Pendientes de Liquidación o Pago		
Participaciones y Aportaciones		
Transferencias, Asignaciones y Subsidios y Otras Ayudas	36,756,820.36	104,455,934.00
Otros Orígenes de Operación	30,329,138.04	198,120,163.00
<b>Aplicación</b>	147,359,815.20	196,144,828.00
Servicios Personales	9,322,494.63	12,753,363.00
Materiales y Suministros	5,852,966.69	6,749,959.00
Servicios Generales	75,627,382.06	143,382,003.00
Transferencias Internas y Asignaciones al Sector Público	40,081,205.00	33,232,435.00
Transferencias al resto del Sector Público		
Subsidios y Subvenciones		
Ayudas Sociales	170,940.00	27,068.00
Pensiones y Jubilaciones		
Transferencias a Fideicomisos, Mandatos y Contratos Análogos	9,856,868.83	
Transferencias a la Seguridad Social		
Donativos		
Transferencias al Exterior		
Participaciones		
Aportaciones		
Convenios		
Otras Aplicaciones de Operación	6,447,957.99	
<b>Flujos Netos de Efectivo por Actividades de Operación</b>	<b>16,263,716.20</b>	<b>140,302,794.00</b>
<b>Flujos de Efectivo de las Actividades de Inversión</b>		
<b>Origen</b>	350,000,000.00	471,238,757.00
Bienes Inmuebles, Infraestructura y Construcciones en Proceso	350,000,000.00	471,238,757.00
Bienes Muebles		
Otros Orígenes de Inversión		
<b>Aplicación</b>	380,122,210.78	580,973,122.00
Bienes Inmuebles, Infraestructura y Construcciones en Proceso	373,825,074.37	538,865,631.00
Bienes Muebles	5,660,733.06	3,435,992.00
Otras Aplicaciones de Inversión	636,403.35	38,671,499.00
<b>Flujos Netos de Efectivo por Actividades de Inversión</b>	<b>-30,122,210.78</b>	<b>-109,734,365.00</b>
<b>Flujo de Efectivo de las Actividades de Financiamiento</b>		
<b>Origen</b>	0.00	0.00
Endeudamiento Neto		
Interno		
Externo		
Otros Orígenes de Financiamiento		
<b>Aplicación</b>	0.00	0.00
Servicios de la Deuda		
Interno		
Externo		
Otras Aplicaciones de Financiamiento		
<b>Flujos netos de Efectivo por Actividades de Financiamiento</b>	<b>0.00</b>	<b>0.00</b>
<b>Incremento/Disminución Neta en el Efectivo y Equivalentes al Efectivo</b>	<b>-13,858,494.58</b>	<b>30,568,429.00</b>
<b>Efectivo y Equivalentes al Efectivo al Inicio del Ejercicio</b>	<b>57,467,582.06</b>	<b>26,899,153.42</b>
<b>Efectivo y Equivalentes al Efectivo al Final del Ejercicio</b>	<b>43,609,087.48</b>	<b>57,467,582.42</b>

Bajo protesta de decir verdad declaramos que los Estados Financieros y sus Notas, son razonablemente correctos y son responsabilidad del emisor

C.P. Judith Guadalupe Navarro Santos  
Apoyo Administrativo

C.P. Juan Carlos Encinas Ibarra  
Coordinador Financiero

Sistema Estatal de Evaluación  
Estado Analítico del Activo  
Fondo de Operación de Obras Sonora SI  
Del 01 de Enero al 31 de Diciembre de 2016  
(PESOS)

CPCA-I-06

**CUENTA PÚBLICA 2016**

Concepto	Saldo Inicial 1	Cargos del Periodo 2	Abonos del Periodo 3	Saldo Final 4 (1+2-3)	Variación del Periodo (4-1)
<b>ACTIVO</b>	1,704,343,463.30	1,702,315,572.61	1,334,518,593.46	2,072,140,442.45	367,796,979.15
<i>Activo Circulante</i>	483,664,323.86	1,329,206,016.65	1,303,706,477.75	509,163,862.76	25,499,538.90
Efectivo y Equivalentes	57,467,582.06	1,105,976,914.99	1,119,835,409.57	43,609,087.48	-13,858,494.58
Derechos a Recibir Efectivo o Equivalentes	399,836,116.02	225,734,356.24	183,565,379.76	442,005,092.50	42,168,976.48
Derechos a Recibir Bienes o Servicios	26,360,625.78	-2,505,254.58	305,688.42	23,549,682.78	-2,810,943.00
Inventarios				0.00	0.00
Almacenes				0.00	0.00
Estimación por Pérdida o Deterioro de Activos Circulantes				0.00	0.00
Otros Activos Circulantes				0.00	0.00
<i>Activo No Circulante</i>	1,220,679,139.44	373,109,555.96	30,812,115.71	1,562,976,579.69	342,297,440.25
Inversiones Financieras a Largo Plazo	0.00	10,349,801.01	197,200.00	10,152,601.01	10,152,601.01
Derechos a Recibir Efectivo o Equivalentes a Largo Plazo				0.00	0.00
Bienes Inmuebles, Infraestructura y Construcciones en Proceso	1,210,175,774.80	363,092,583.53	32,029,700.35	1,541,238,657.98	331,062,883.18
Bienes Muebles	11,859,252.66	-332,828.58	0.00	11,526,424.08	-332,828.58
Activos Intangibles	40,180.00			40,180.00	0.00
Depreciación, Deterioro y Amortización Acumulada de Bienes	-3,672,200.08	0.00	-1,414,784.64	-2,257,415.44	1,414,784.64
Activos Diferidos	2,276,132.06			2,276,132.06	0.00
Estimación por Pérdida o Deterioro de Activos no Circulantes				0.00	0.00
Otros Activos no Circulantes				0.00	0.00

Bajo protesta de decir verdad declaramos que los Estados Financieros y sus Notas, son razonablemente correctos y son responsabilidad del emisor

C.P. Judith Guadalupe Navarro Santos  
Apoyo Administrativo

C.P. Juan Carlos Encinas Ibarra  
Coordinador Financiero



Sistema Estatal de Evaluación  
 Estado Analítico de la Deuda y Otros Pasivos  
 Fondo de Operación de Obras Sonora SI  
 Del 01 de Enero al 31 de Diciembre de 2016

CPCA-I-07

**CUENTA PÚBLICA 2016**

(PESOS)

DENOMINACIÓN DE LAS DEUDAS	MONEDA DE CONTRATACIÓN	INSTITUCIÓN O PAÍS ACREEDOR	SALDO INICIAL DEL PERIODO	SALDO FINAL DEL PERIODO
<b>DEUDA PÚBLICA</b>				
<b>Corto Plazo</b>				
<b>Deuda Interna</b>			0.00	0.00
Instituciones de Crédito			0.00	0.00
Títulos y Valores				
Arrendamientos Financieros				
<b>Deuda Externa</b>			0.00	0.00
Organismos Financieros Internacionales			0.00	
Deuda Bilateral				
Títulos y Valores				
Arrendamientos Financieros				
<i>Subtotal Corto Plazo</i>			<i>0.00</i>	<i>0.00</i>
<b>Largo Plazo</b>				
<b>Deuda Interna</b>			0.00	0.00
Instituciones de Crédito				
Títulos y Valores				
Arrendamientos Financieros				
<b>Deuda Externa</b>			0.00	0.00
Organismos Financieros Internacionales				
Deuda Bilateral				
Títulos y Valores				
Arrendamientos Financieros				
<i>Subtotal Largo Plazo</i>			<i>0.00</i>	<i>0.00</i>
Otros Pasivos			72,820,742.37	134,722,307.83
<b>Total Deuda y Otros Pasivos</b>			<b>72,820,742.37</b>	<b>134,722,307.83</b>

Bajo protesta de decir verdad declaramos que los Estados Financieros y sus Notas, son razonablemente correctos y son responsabilidad del emisor

C.P. Judith Guadalupe Navarro Santos  
 Apoyo Administrativo

C.P. Juan Carlos Encinas Ibarra  
 Coordinador Financiero

Sistema Estatal de Evaluación  
Informe Analítico de la Deuda Pública y Otros Pasivos - LDF  
Fondo de Operación de Obras Sonora SI  
Del 01 de Enero al 31 de Diciembre de 2016 (b)

CPCA-I-07-A

CUENTA PÚBLICA 2016

(PESOS)

Denominación de la Deuda Pública y Otros Pasivos (c)	Saldo al 31 de diciembre de 2015(d)	Disposiciones del Periodo (e)	Amortizaciones del Periodo (f)	Revaluaciones, Reclasificaciones y Otros Ajustes (g)	Saldo Final del Periodo (h) h=d+e-f+g	Pago de Intereses del Periodo (i)	Pago de Comisiones y demás costos asociados durante el Periodo (j)
<b>1. Deuda Pública (1=A+B)</b>							
<b>A. Corto Plazo (A=a1+a2+a3)</b>							
a1) Instituciones de Crédito							
a2) Títulos y Valores							
a3) Arrendamientos Financieros							
<b>B. Largo Plazo (B=b1+b2+b3)</b>							
b1) Instituciones de Crédito							
b2) Títulos y Valores							
b3) Arrendamientos Financieros							
<b>2. Otros Pasivos</b>	72,820,742.37				134,722,307.83		
<b>3. Total de la Deuda Pública y Otros Pasivos (3=1+2)</b>	72,820,742.37				134,722,307.83		
<b>4. Deuda Contingente 1 (informativo)</b>							
A. Deuda Contingente 1							
B. Deuda Contingente 2							
C. Deuda Contingente XX							
<b>5. Valor de Instrumentos Bono Cupón Cero 2 (Informativo)</b>							
A. Instrumento Bono Cupón Cero 1							
B. Instrumento Bono Cupón Cero 2							
C. Instrumento Bono Cupón Cero XX							

1 Se refiere a cualquier Financiamiento sin fuente o garantía de pago definida, que sea asumida de manera solidaria o subsidiaria por las Entidades Federativas con sus Municipios, organismos descentralizados y empresas de participación estatal mayoritaria y fideicomisos, locales o municipales, y por los Municipios con sus respectivos organismos descentralizados y empresas de participación municipal mayoritaria.

2 Se refiere al valor del Bono Cupón Cero que respalda el pago de los créditos asociados al mismo (Activo).

Obligaciones a Corto Plazo (k)	Monto Contratado (l)	Plazo Pactado (m)	Tasa de Interés (n)	Comisiones y Costos Relacionados (o)	Tasa Efectiva (p)
<b>6. Obligaciones a Corto Plazo (Informativo)</b>					
A. Crédito 1					
B. Crédito 2					
C. Crédito XX					

C.P. Judith Guadalupe Navarro Santos  
Apoyo Administrativo

C.P. Juan Carlos Encinas Ibarra  
Coordinador Financiero

Sistema Estatal de Evaluación  
 Informe Analítico de Obligaciones Diferentes de Financiamientos – LDF  
 Fondo de Operación de Obras Sonora SI  
 Del 01 de Enero al 31 de Diciembre de 2016 (b)

CPCA-I-07-B

CUENTA PÚBLICA 2016

(PESOS)

Denominación de las Obligaciones Diferentes de Financiamiento (c)	Fecha del Contrato (d)	Fecha de inicio de operación del proyecto (e)	Fecha de vencimiento (f)	Monto de la inversión pactado (g)	Plazo pactado (h)	Monto promedio mensual del pago de la contraprestación (i)	Monto promedio mensual del pago de la contraprestación correspondiente al pago de inversión (j)	Monto pagado de la inversión al 31 de Diciembre de 2016 (k)	Monto pagado de la inversión actualizado al 31 de Diciembre de 2016 (l)	Saldo pendiente por pagar de la inversión al 31 de Diciembre de 2016 (m = g - l)
A. Asociaciones Público Privadas (APP's) (A=a+b+c+d) a) APP 1 b) APP 2 c) APP 3 d) APP XX  B. Otros Instrumentos (B=a+b+c+d) a) Otro Instrumento 1 b) Otro Instrumento 2 c) Otro Instrumento 3 d) Otro Instrumento XX  C. Total de Obligaciones Diferentes de Financiamiento (C=A+B)					NO  A P L I C A					

\_\_\_\_\_  
 C.P. Judith Guadalupe Navarro Santos  
 Apoyo Administrativo

\_\_\_\_\_  
 C.P. Juan Carlos Encinas Ibarra  
 Coordinador Financiero

Sistema Estatal de Evaluación  
Informe sobre Pasivos Contingentes  
Fondo de Operación de Obras Sonora SI  
Al 31 Diciembre de 2016  
(PESOS)

CPCA-I-08

CUENTA PÚBLICA 2016

A Corto Plazo

A Mediano Plazo

A Largo Plazo

PROVISION PARA CONTINGENCIAS DE POSIBLES LIQUIDACIONES A PERSONAL  
2'847,983.13

Bajo protesta de decir verdad declaramos que los Estados Financieros y sus Notas, son razonablemente correctos y son responsabilidad del emisor

C.P. Judith Guadalupe Navarro Santos  
Apoyo Administrativo

C.P. Juan Carlos Encinas Ibarra  
Coordinador Financiero

## NOTAS DE DESGLOSE

### 1.- ESTADO DE SITUACIÓN FINANCIERA

**1.- Efectivo y Equivalentes:** Incluye Bancos, Tesorería e Inversión a corto plazo por un monto de \$ 43,609,087 que se integran de la siguiente manera: \$7,573,872 para uso de suelo de la presa Bicentenario (Pilares) , \$9,165,562 de la presa Centenario en Nacoziari, \$59,355 obra presa pilares, \$6,498,359 para el fideicomiso presa pilares, \$14,155,807 es recuperación de IVA, \$183,393 de nomina, \$3,086,186 a ingreso por facturación de agua, \$2,688,569 para gastos de operación \$192,984 para obra con recursos propios y \$5,000 de caja chica

**2.- Derechos a recibir Efectivo y Equivalentes:** Por un monto total de \$ 442,005,092 que a continuación se detallan de acuerdo a su vencimiento:

DEUDOR	< 90 DIAS	> 90 DIAS	180 DIAS	> 365 DIAS
AGUA DE HERMOSILLO	6,618,278			48,361,972
SIST. DE PARQUES IND. SONORA				8,506,494
COMISION ESTATAL DEL AGUA				28,167,008
S.A.T. (IVA por recuperar)	25,014,981	8,007,848	27,720,092	274,453,816
JAAB LM				892,810

Así mismo se considera IVA pendiente de acreditar por un monto de \$ 12,192,138 que corresponde a pago pendientes a proveedores y contratistas, subsidio al empleo por \$ 2,879, regalías de la presa Pilares \$2,027,536 y deudores diversos por \$39,240

El saldo a 365 de agua de Hermosillo corresponde a convenios que están en proceso de recuperación, la deuda de Sistema de Parques y Jardines corresponde a la venta de un terreno en el norte de la ciudad,,se precento demanda por los saldos de Comisión Estatal del Agua y JAAB LM pendiente de reintegro por amortización de anticipo de obra .

**3.- Derechos a recibir Bienes y Servicios:** corresponde anticipo para la compra de terrenos por un monto de \$ 23,549,683 como están detallados a continuación, cabe mencionar que son terrenos ejidatales que están en proceso de escrituración, pero el tramite ante el Registro Agrario Nacional es muy tardado.

TERRENO	> 365 DIAS
Terrenos Particulares (Álamos)	22,051,514
PLANTA POTABILIZADORA NORTE	618,169
PLANTA POTABILIZADORA SUR	880,000.00

**4.- Inversiones Financieras:** Se creó en Bancomer un fideicomiso de la presa pilares en el municipio de Alamos, localidad San Bernardo para apoyo a la Etnia de los Guarijios, el monto del fideicomiso a la fecha es de \$10,152,601

5.- Almacén: La entidad no cuenta con inventarios, por lo mismo no se maneja la cuenta de almacén.

**6.-Bienes Inmuebles:** Se incluye terrenos por un monto de \$117,221,916 correspondientes a Reservoirio Norte por \$100,387,755, terreno en Agua Prieta por \$12,545,000, terreno Mesa del Seri por \$350,620, terreno Palo Verde \$352,329 , terreno Reforma Final \$72,512, terreno en Nacoziari \$2,741,200 , terreno en Alamos por \$772,500 así mismo se considera infraestructura en obra por \$5,674,435 y construcciones en proceso por \$1,420,874,623

**7.- Bienes Muebles:** corresponde a mobiliario y equipo de administración por \$ 2,945,406 equipo de transporte \$ 6,991,561 maquinaria y otros equipos 1,564,892 y otros \$24,565, todo el activo se encuentra en buen estado.

**8.- Depreciación, Deterioro y Amortización de Bienes:** corresponde a la depreciación acumulada de ejercicios anteriores por un monto de \$

3,672,200, y la depreciación del ejercicio por 1,437,830 ( la depreciación disminuyo en \$2,852,613 por la baja de activos, según consta en actas de junta de gobierno) quedando una depreciación acumulada de \$2,257,415, la depreciación se hace en base a los porcentajes publicados en la guía de la CONAC, que son 3 años para el equipo de computo, 5 años para equipo de transporte y 10 años para equipo de oficina, otros equipos y maquinaria.

**9.- Activos Diferidos:** Incluye depósitos en garantía entregados a Comisión Federal de Electricidad por un monto de \$ 2,227,632 para la operación del Acueducto Independencia, y otros por \$ 48,500

**10.- Activos Intangibles:** por la cantidad de \$40,180 que corresponde a la compra de software para el uso en las supervisiones de obras.

**PASIVO:** Por un monto total de \$ 134,722,308 los cuales se detallan a continuación de acuerdo a su vencimiento.

PASIVO	90 DIAS	180 DIAS	≤ 365 DIAS	≥ 365 DIAS
PROVEEDORES				
PROVEEDORES VARIOS	1,084,856			
C.F.E.	3,675,996			
FELIX & SARMIENTO				2,879,143
GAL CONSULTORES ASOCIAD				
CONTRATRISTAS				
OBRAS CON RECURSOS PROPIOS	351,957			
OBRAS CON RECUPERACION DE IVA				
SERV INT DE ING Y ADMON				1,065,287
TUBAC				2,273,501
JAAB				1,784,163
OBRAS COR RECURSOS FEDERALES	50,025,898			
RETENCIONES Y CONTRIB.	917,190			661,044
OTRAS CUENTAS POR PAGAR				
CEA (DERECHOS DE EXTRACCION DE AGUA)	34,558,426			
SEC. DE HACIENDA ESTADO				31,104,382
OTRAS CTAS POR PAGAR	7,261			1,277,500

Así mismo se consideran sueldos por pagar y aguinaldos por un monto de \$207,721 . El pasivo a la Secretaría de Hacienda corresponde a anticipos por comprobar para gastos de operación, se esta en espera de la condonación ya que no contamos con los recursos para el pago de dicho importe, el pasivo a obras con Recursos Federales por \$50,025,898 corresponde a obra que ya esta devengada y quedaron pendiente de radicar \$50,000,000 por la TESOFE, pero el recurso no llego. En lo que respecta a otras cuentas por pagar mayores de 365 dias por un importe de \$1,277,500 corresponde a compra de terrenos que no han sido regularizados.

Se creo un pasivo a largo plazo, para futuras liquidaciones al personal de acuerdo a la nomina vigente al 30 de Septiembre de 2016, determinando un importe de \$2,847,983 como contingencia laboral, el cual se estará actualizando cada trimestre.

## 2.- ESTADO DE ACTIVIDADES

**I. INGRESOS DE GESTION.-** Corresponde a facturación por servicios de suministro de agua potable a Agua de Hermosillo provenientes del Acueducto Independencia por un monto de \$78,011,403 así mismo se consideran subsidios por parte del Gobierno del Estado y Recursos Federales por \$ 3 Ingresos Financieros por \$2,840,276, \$17,905,588 corresponden al Fideicomiso de la presa Bicentenario, mismos que en su momento se entregaran causando un egreso o gasto para equiparar el ingreso y se tiene un ingreso menor por \$1,688 que corresponde a la venta de licitación pública.

### II. GASTOS Y OTRAS PÉRDIDAS

Servicios personales por \$ 16,280,058 (incluye la provisión para futuras liquidaciones por un monto de \$2,847,983) materiales y suministros \$ 5,528,028, Servicios Generales por \$80,323,504 de los cuales \$53,515,605 corresponde al consumo de energía eléctrica Y \$10,669,512 a Servicios Profesionales, Otros Gastos y perdidas Extraordinarias correspondientes a la depreciación de activo fijo por \$ 1,437,830, Transferencias asignadas por \$4,155,707 e inversión pública de obra ya terminada por \$8,989,441.

## 3.- NOTAS AL ESTADO DE FLUJOS Y EFECTIVO

### EFECTIVO Y EQUIVALENTES:

	2015	2016
Efectivo en Bancos y Tesorería	1,596,465	9,632,204

Efectivo en Bancos – Dependencias		
Inversiones Temporales	58,418,038	33,976,883
Fondos de Afectación Especifica		
Depósitos de Fondos de terceros y otros		
<b>Total de Efectivo y Equivalentes</b>	<b>60,014,503</b>	<b>43,609,087</b>

**ADQUISICIONES:**

A la fecha se ha adquirido Mobiliario y equipo de computo por un monto de \$172,812 equipo de transporte por un importe de \$4,328,649 y Maquinaria, Otros Equipos y Herramientas por \$543,515 dando un total de Bienes Muebles adquiridos en el ejercicio de \$5,044,976.

**CONCILIACION DE LOS FLUJOS DE EFECTIVO NETOS DE LAS ACTIVIDADES DE OPERACIÓN Y LA CUENTA DE AHORRO/DESAHORRO ANTES DE LOS RUBROS EXTRAORDINARIOS**

	<b>2015</b>	<b>2016</b>
<b>Ahorro/Desahorro antes de rubros Extraordinarios</b>	608,946,005	386,843,378
<i>Movimientos de partidas ( o rubros) que no afectan al efectivo</i>		0
Depreciación	1,079,706	1,437,830
Amortización	0	0
Incremento en Provisiones	0	0
Inversión Pública No Capitalizable	0	8,989,441
-Ganancia/perdida en venta de propiedad, planta y equipo	26,736,672	0
Incremento en cuentas por cobrar	0	0
Partidas extraordinarias	0	4,155,707

**4.- NOTAS AL ESTADO DE VARIACION EN LA HACIENDA PÚBLICA**

1.- Se informan las modificaciones al patrimonio generado

Acerca del Monto:

Ahorro / Desahorro del Ejercicio 2016		372,260,400
Resultado de Ejercicios Anteriores		1,723,596,013
Rectificación de Resultados de Ejercicios Anteriores		-158,438,279
<b>Por cambio de políticas contables: de años anteriores</b>	<b>-89,992,275</b>	
	de este ejercicio	-25,597,735
Por errores contables:	de años anteriores	-2,310,077
	De este año	-40,538,192

El monto que se manifiesta en Resultado del Ahorro en Ejercicios Anteriores, corresponde a obras en proceso multianuales que no se han terminado, una vez concluida la obra se llevara a resultados afectando Resultado de ejercicios Anteriores

La rectificación de Resultados de Ejercicios Anteriores que se han afectado este año por políticas contables correspondes a reintegros de recursos extraordinarios para la operación del Acueducto Independencia, y por errores contables a entrega de obras de ejercicios anteriores y a los derechos de extracción de agua

**NOTAS DE MEMORIA**

**CUENTAS DE ORDEN CONTABLES Y PRESUPUESTARIAS**

**CONTABLES**

Contratos de Obra	499,444,436
Bienes concesionados en Comodato:	

Vehículos	1, 701,359
Obras acueducto	3,742,260,826

**En el mes de Diciembre se contrato una obra por un monto de \$703,237 que sumadas a los meses anteriores nos da un total acumulado en el ejercicio 2016 de 16 obras por un monto total de \$4,724,619**

## **PRESUPUESTARIAS**

### *Ingresos*

<i>Ley de Ingresos Estimada</i>	390,918,624
<i>Modificaciones a la Ley de Ingresos Estimada</i>	273,662,089
<i>Ley de Ingresos Modificada</i>	664,580,713
<i>Ley de Ingresos Devengada</i>	522,129,635
<i>Ley de Ingresos Recaudada</i>	515,405,592

### *Egresos*

<i>Ley de Egresos Estimada</i>	390,918,624
<i>Modificaciones a la Ley de Egresos Estimada</i>	273,662,089
<i>Ley de Egresos Modificada</i>	664,580,713
<i>Ley de Egresos Devengada</i>	549,666,208
<i>Ley de Egresos Pagada</i>	483,328,096

## **NOTAS DE GESTION ADMINISTRATIVAS**

### **1. INTRODUCCION**

La elaboración y presentación de los Estados Financieros, así como las Notas respectivas que se anexan tienen como objetivo fundamental es la revelación del contexto y de los aspectos económicos-financieros que influyen en los datos y cifras generadas por el Fondo de Operación de Obras Sonora SI.

### **2. PANORAMA ECONOMICO**

El presupuesto de egresos del Fondo de Operación de Obras Sonora SI es aprobado por el Congreso del Estado en el decreto 165 del Presupuesto de Egresos del Gobierno del Estado publicado en el Boletín Oficial Numero 48, Secc. VI del 14 de Diciembre del 2015.

### **3.- AUTORIZACION E HISTORIA**

Se crea mediante Decreto el Fondo de Operación de Obras Sonora SI como un organismo Descentralizado de la Administración Pública Estatal, con personalidad Jurídica y patrimonio propios, sectorizado a la Secretaría de Agricultura, Ganadería, Recursos Hidráulicos, Pesca y Agricultura, publicado en el Boletín oficial Numero 44, Sección III del 3 de Junio de 2010

Con fecha 10 de Noviembre de 2011 se reforman los artículos 1, 2,5, fracción I, 6, en su ultimo párrafo, 7,9, primer párrafo y 11 fracciones II y IV, publicados en el boletín Oficial Numero 44 Secc. III.

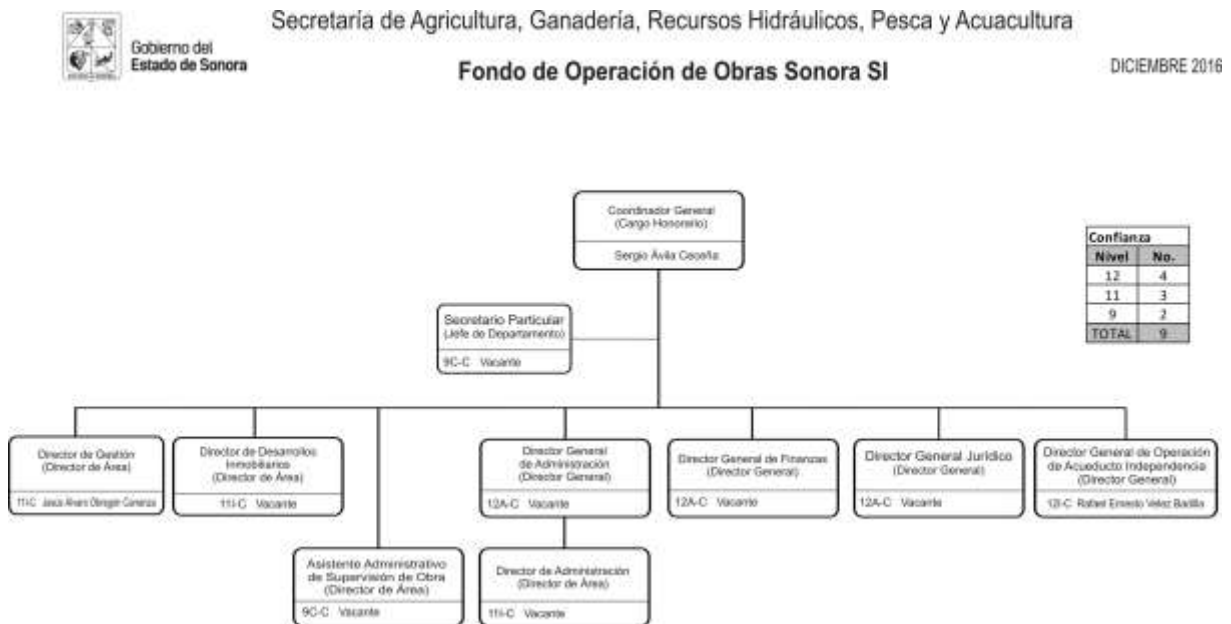
Con fecha 9 de Febrero de 2012 se reforma el Artículo 6 Fracc. II, publicados en el Boletín Oficial Numero 12 Secc. III.

Con fecha 9 de mayo de 2014 se reforman los artículos 5,6 fracc. IV, y se adicionan los artículos 11 Bis 1, 11 Bis 2, 11 Bis 3 y 11 Bis 4, publicados en el Boletín Oficial de Edición Especial.

### **4.- ORGANIZACIÓN Y OBJETO SOCIAL**



- A) Objetivo:** El objetivo del Fondo será diseñar, apoyar, promover y ejecutar estrategias, programas y proyectos destinados a atender las necesidades de agua en las distintas regiones y municipios del Estado, incluyendo de manera enunciativa y no limitativa, el desarrollo de infraestructura hidráulica y obra pública, la adquisición de bienes y derechos, así como la promoción, concesión, explotación y enajenación de sus bienes, patrimonio y derechos.
- B) Ejercicio Fiscal:** Las notas a los estados financieros que se presentan corresponden al ejercicio fiscal 2016
- C) Régimen Jurídico:** El Fondo de Operación de Obras Sonora SI, opera bajo el régimen de Personas Morales con Fines No Lucrativos.
- D) Consideraciones Fiscales:** El Fondo de Operación de Obras Sonora SI está obligado a retener y enterar el Impuesto Sobre la Renta correspondiente a Servicios Profesionales, así como por el arrendamiento de bienes inmuebles.
- E) Estructura Organizacional:**



##### 5.- BASE DE PREPARACION DE LOS ESTADOS FINANCIEROS

Los Estados Financieros y sus Notas fueron elaborados de acuerdo a la normatividad emitida por el Consejo de Armonización Contable (CONAC) y las disposiciones legales establecidas en la Ley General de Contabilidad Gubernamental, con el fin de lograr adecuadamente la armonización Contable.

La información Financiera presentada fue elaborada con el sistema de contabilidad tradicional el cual se adecuo desde el año 2012 con el plan de cuentas emitidas por el CONAC, para poder dar cumplimiento a la Ley General de Contabilidad Gubernamental.

##### 6.- POLITICAS DE CONTABILIDAD SIGNIFICATIVAS:

- El valor de los activos registrados en contabilidad son de acuerdo al valor de adquisición.
- La depreciación se hace en base a los porcentajes publicados en la guía de el CONAC

##### 7.- POSICION EN MONEDA EXTRANJERA Y PROTECCION POR RIESGO CAMBIARIO

- La entidad no cuenta con Activos en Moneda Extranjera
- La entidad no cuenta con Pasivos en Moneda Extranjera
- La entidad no cuenta con Posición en Moneda Extranjera

##### 8.- REPORTE ANALITICO DEL ACTIVO

La aplicación de la vida útil como de la depreciación y vida útil del Activo Fijo se lleva en base a la guía emitida por la CONAC, como se indica a

Continuación:

TIPO DE ACTIVO	VIDA UTIL	% DEPN
EQUIPO DE COMPUTO	3	3.33
EQUIPO DE OFICINA	10	10
OTROS EQUIPOS DE OFICINA	10	10
EQUIPO DE TRANSPORTE	5	20
MAQUINARIA Y OTROS EQUIPOS	10	10

#### **9.- FIDEICOMISOS, MANDATOS Y ANALOGOS**

El Fondo de Operación de Obras Sonora SI cuenta con un fideicomiso denominado "Fideicomiso Presa Bicentenario", el cual tiene como principal objeto diseñar, apoyar, promover y ejecutar proyectos productivos destinados a cumplir con los compromisos derivados de la obra de construcción de la Presa Bicentenario, en el Municipio de Alamos, Sonora, , convenidos con los pueblos Guarijios.

#### **10.- REPORTE DE RECAUDACION**

Los ingresos propios del Fondo de Operación de Obras Sonora SI se encuentran establecidos en el Presupuesto de Ingresos del Gobierno del Estado publicado en el Boletín Oficial Numero 165, Secc. II de fecha 29 de Diciembre de 2014, el cual consiste en el suministro de agua potable al organismo de Agua de Hermosillo, proveniente del Acueducto Independencia, y la recaudación en el ejercicio 2016 fue de \$78,011,403

#### **11.- INFORMACION SOBRE LA DEUDA Y EL REPORTE ANALITICO DE LA DEUDA**

El fondo de Operación de Obras Sonora SI, a la fecha no cuenta con Deuda Pública.

#### **12.- CALIFICACIONES OTORGADAS**

El Fondo de Operación de Obras Sonora SI a la fecha no cuenta con ninguna calificación otorgada por alguna institución.

#### **13.- PROCESO DE MEJORAS**

- Actualmente se esta llevando a cabo la implantación del ISO.
- Las medidas de desempeño financiero, metas y alcance, se realizan de acuerdo a indicadores de gestión por los conceptos de Apoyo Administrativo, Construcción de obras de protección contra inundaciones y construcción de obras de agua potable.

#### **15.- EVENTOS POSTERIORES AL CIERRE**

Al cierre del ejercicio el Fondo de Operación de Obras Sonora SI no existen eventos posteriores relevantes.

#### **16.- PARTES RELACIONADAS**

El fondo de Operación de Obras Sonora Si, cuenta con las siguientes partes relacionadas que influyen en la operación de sus actividades.

SAGARHPA, debido a que esta entidad es cabecera de sector del Fondo.

CONAGUA, con esta entidad se realizan convenios para el otorgamiento de recursos federales aplicados en las diferentes obras, o programas. Comisión Estatal del Agua, debido a que existe un convenio de colaboración con el fin de dar apoyo tanto Financiero, Material y de recursos Humanos para el logro de los objetivos de FONDO

CEA, con un convenio de coordinación en lo referente a obra y administración.

#### **17.- RESPONSABILIDAD SOBRE LA PRESENTACION RAZONABLE DE LOS ESTADOS FINANCIEROS**

Los funcionarios que rubrican los presentes Estados Financieros declaran " Bajo Protesta de decir Verdad declaramos que los Estados

Financieros y sus Notas, son razonablemente correctos y son responsabilidad del emisor”

C.P. JUDITH GUADALUPE NAVARRO SANTOS  
APOYO ADMINISTRATIVO

C.P. JUAN CARLOS ENCINAS IBARRA  
COORDINADOR FINANCIER

Sistema Estatal de Evaluación  
Estado Analítico de Ingresos  
Fondo de Operación de Obras Sonora SI  
Del 01 de Enero al 31 de Diciembre de 2016

CPCA-II-010

**CUENTA PUBLICA 2016**

(PESOS)

Rubros de los Ingresos	Ingresos Estimado Original Anual (1)	Ampliaciones y Reducciones (+ ó -) (2)	Ingresos Modificado Anual (3= 1 +2)	Ingresos Devengado Acumulado (4)	Ingresos Recaudado Acumulado (5)	Diferencia (6= 5 - 1)
Impuestos			0			0
Cuotas y Aportaciones de Seguridad Social	0	0	0	0	0	0
Contribuciones de Mejoras			0			0
Derechos			0			0
Productos	0	0	0	0	0	0
Corriente			0			0
Capital			0			0
Aprovechamientos	0	0	0	0	0	0
Corriente			0			0
Capital			0			0
Ingresos por Ventas de Bienes y Servicios	187,600,000	34,932,915	222,532,915	124,287,173	117,563,129	-70,036,871
Participaciones y Aportaciones			0			0
Transferencias, Asignaciones, Subsidios y Otras Ayudas <u>FEDERALES</u>	200,000,000	208,475,125	408,475,125	358,475,125	358,475,125	158,475,125
Transferencias, Asignaciones, Subsidios y Otras Ayudas <u>ESTATALES</u>	3,318,624	30,254,050	33,572,674	40,106,380	40,106,380	36,787,756
Ingresos Derivados de Financiamientos			0			0
<b>Total</b>	<b>390,918,624</b>	<b>273,662,089</b>	<b>664,580,713</b>	<b>522,868,677</b>	<b>516,144,633</b>	<b>125,226,009</b>
					Ingresos Excedentes 1	125226009.5

Sistema Estatal de Evaluación  
Estado Analítico de Ingresos  
Fondo de Operación de Obras Sonora SI  
Del 01 de Enero al 31 de Diciembre de 2016

CPCA-II-010

**CUENTA PUBLICA 2016**

(PESOS)

Estado Analítico de Ingresos Por Fuente de Financiamiento	Ingresos Estimado Original Anual (1)	Ampliaciones y Reducciones (+ ó -) (2)	Ingresos Modificado Anual (3= 1 +2)	Ingresos Devengado Acumulado (4)	Ingresos Recaudado Acumulado (5)	Diferencia (6= 5 - 1)
Ingresos del Gobierno	0	0	0	0	0	0
Impuestos	0	0	0	0	0	0
Contribuciones de Mejoras			0			0
Derechos			0			0
Productos	0	0	0	0	0	0
Corriente			0			0
Capital			0			0
Aprovechamientos	0	0	0	0	0	0
Corriente			0			0
Capital			0			0
Participaciones y Aportaciones			0			0
Transferencias, Asignaciones, Subsidios y Otras Ayudas			0			0
<b>Ingresos de Organismos y Empresas</b>	<b>390,918,624</b>	<b>273,662,089</b>	<b>664,580,713</b>	<b>522,868,677</b>	<b>516,144,633</b>	<b>125,226,009</b>
Cuotas y aportaciones de Seguridad Social			0			0
Ingresos por ventas de Bienes y Servicios	187,600,000	34,932,915	222,532,915	124,287,173	117,563,129	-70,036,871
Transferencias, Asignaciones, Subsidios y Otras Ayudas, <b>FEDERALES</b>	200,000,000	208,475,125	408,475,125	358,475,125	358,475,125	158,475,125
Transferencias, Asignaciones, Subsidios y Otras Ayudas, <b>ESTATALES</b>	3,318,624	30,254,050	33,572,674	40,106,380	40,106,380	36,787,756
<b>Ingresos derivados de Financiamiento</b>	<b>0</b>	<b>0</b>	<b>0</b>	<b>0</b>	<b>0</b>	<b>0</b>
Ingresos Derivados de Financiamientos			0			0
<b>Total</b>	<b>390,918,624</b>	<b>273,662,089</b>	<b>664,580,713</b>	<b>522,868,677</b>	<b>516,144,633</b>	<b>125,226,009</b>
					Ingresos Excedentes 1	125,226,009.48

C.P. Judith Guadalupe Navarro Santos  
Apoyo Administrativo

C.P. Juan Carlos Encinas Ibarra  
Coordinador Financiero

Sistema Estatal de Evaluación  
Estado Analítico de Ingresos Detallado – LDF  
Fondo de Operación de Obras Sonora SI  
Del 01 de Enero al 31 de Diciembre de 2016 (b)

CPCA-II-10-A

(PESOS)

CUENTA PÚBLICA 2016

Concepto (c)	Ingreso					Diferencia (e)
	Estimado (d)	Ampliaciones/ (Reducciones)	Modificado	Devengado	Recaudado	
<b>Ingresos de Libre Disposición</b>						
A. Impuestos	-	-	-	-	-	-
B. Cuotas y Aportaciones de Seguridad Social	-	-	-	-	-	-
C. Contribuciones de Mejoras	-	-	-	-	-	-
D. Derechos	-	-	-	-	-	-
E. Productos	-	-	-	-	-	-
F. Aprovechamientos	-	-	-	-	-	-
G. Ingresos por Ventas de Bienes y Servicios	187,600,000.00	34,932,914.53	222,532,914.53	124,287,172.73	117,563,129.01	70,036,870.99
H. Participaciones						
(H=h1+h2+h3+h4+h5+h6+h7+h8+h9+h10+h11)						
h1) Fondo General de Participaciones	-	-	-	-	-	-
h2) Fondo de Fomento Municipal	-	-	-	-	-	-
h3) Fondo de Fiscalización y Recaudación	-	-	-	-	-	-
h4) Fondo de Compensación	-	-	-	-	-	-
h5) Fondo de Extracción de Hidrocarburos	-	-	-	-	-	-
h6) Impuesto Especial Sobre Producción y Servicios	-	-	-	-	-	-
h7) 0.136% de la Recaudación Federal Participable	-	-	-	-	-	-
h8) 3.17% Sobre Extracción de Petróleo	-	-	-	-	-	-
h9) Gasolinas y Diésel	-	-	-	-	-	-
h10) Fondo del Impuesto Sobre la Renta	-	-	-	-	-	-
h11) Fondo de Estabilización de los Ingresos de las Entidades Federativas	-	-	-	-	-	-
I. Incentivos Derivados de la Colaboración Fiscal (I=i1+i2+i3+i4+i5)						
i1) Tenencia o Uso de Vehículos	-	-	-	-	-	-
i2) Fondo de Compensación ISAN	-	-	-	-	-	-
i3) Impuesto Sobre Automóviles Nuevos	-	-	-	-	-	-

Concepto (c)	Ingreso					Diferencia (e)
	Estimado (d)	Ampliaciones/ (Reducciones)	Modificado	Devengado	Recaudado	
i4) Fondo de Compensación de Repecos-Intermedios	-	-	-	-	-	-
i5) Otros Incentivos Económicos	-	-	-	-	-	-
J. Transferencias	3,318,624.01	30,254,050.00	33,572,674.01	40,106,379.86	40,106,379.76	36,787,755.75
K. Convenios	-	-	-	-	-	-
k1) Otros Convenios y Subsidios	-	-	-	-	-	-
L. Otros Ingresos de Libre Disposición (L=I1+I2)	-	-	-	-	-	-
I1) Participaciones en Ingresos Locales	-	-	-	-	-	-
I2) Otros Ingresos de Libre Disposición	-	-	-	-	-	-
<b>I. Total de Ingresos de Libre Disposición (I=A+B+C+D+E+F+G+H+I+J+K+L)</b>	<b>190,918,624.01</b>	<b>65,186,964.53</b>	<b>256,105,588.54</b>	<b>164,393,552.59</b>	<b>157,669,508.77</b>	<b>33,249,115.24</b>
<b>Ingresos Excedentes de Ingresos de Libre Disposición</b>						
<b>Transferencias Federales Etiquetadas</b>						
A. Aportaciones (A=a1+a2+a3+a4+a5+a6+a7+a8)	-	-	-	-	-	-
a1) Fondo de Aportaciones para la Nómina Educativa y Gasto Operativo	-	-	-	-	-	-
a2) Fondo de Aportaciones para los Servicios de Salud	-	-	-	-	-	-
a3) Fondo de Aportaciones para la Infraestructura Social	-	-	-	-	-	-
a4) Fondo de Aportaciones para el Fortalecimiento de los Municipios y de las Demarcaciones Territoriales del Distrito Federal	-	-	-	-	-	-
a5) Fondo de Aportaciones Múltiples	-	-	-	-	-	-
a6) Fondo de Aportaciones para la Educación Tecnológica y de Adultos	-	-	-	-	-	-
a7) Fondo de Aportaciones para la Seguridad Pública de los Estados y del Distrito Federal	-	-	-	-	-	-
a8) Fondo de Aportaciones para el Fortalecimiento de las Entidades Federativas	-	-	-	-	-	-
B. Convenios (B=b1+b2+b3+b4)	-	-	-	-	-	-
b1) Convenios de Protección Social en Salud	-	-	-	-	-	-
b2) Convenios de Descentralización	-	-	-	-	-	-
b3) Convenios de Reasignación	-	-	-	-	-	-
b4) Otros Convenios y Subsidios	-	-	-	-	-	-
C. Fondos Distintos de Aportaciones (C=c1+c2)	-	-	-	-	-	-
c1) Fondo para Entidades Federativas y Municipios Productores de Hidrocarburos	-	-	-	-	-	-

Concepto (c)	Ingreso				Diferencia (e)	
	Estimado (d)	Ampliaciones/ (Reducciones)	Modificado	Devengado		Recaudado
c2) Fondo Minero	-	-	-	-	-	-
D. Transferencias, Subsidios y Subvenciones, y Pensiones y Jubilaciones	-	-	-	-	-	-
E. Otras Transferencias Federales Etiquetadas	200,000,000.00	208,475,124.72	408,475,124.72	358,475,124.72	358,475,124.72	158,475,124.72
II. Total de Transferencias Federales Etiquetadas (II = A + B + C + D + E)	200,000,000.00	208,475,124.72	408,475,124.72	358,475,124.72	358,475,124.72	158,475,124.72
III. Ingresos Derivados de Financiamientos (III = A)	-	-	-	-	-	-
A. Ingresos Derivados de Financiamientos	-	-	-	-	-	-
IV. Total de Ingresos (IV = I + II + III)	390,918,624.01	273,662,089.25	664,580,713.26	522,868,677.31	516,144,633.49	125,226,009.48
<b>Datos Informativos</b>						
1. Ingresos Derivados de Financiamientos con Fuente de Pago de Ingresos de Libre Disposición	-	-	-	-	-	-
2. Ingresos Derivados de Financiamientos con Fuente de Pago de Transferencias Federales Etiquetadas	-	-	-	-	-	-
3. Ingresos Derivados de Financiamientos (3 = 1 + 2)	-	-	-	-	-	-

---

C.P. Judith Guadalupe Navarro Santos  
Apoyo Administrativo

---

C.P. Juan Carlos Encinas Ibarra  
Coordinador Financiero



Sistema Estatal de Evaluación  
 Conciliación entre los Ingresos Presupuestarios y Contables  
 Fondo de Operación de Obras Sonora SI  
 Al 31 Diciembre de 2016

CPCA-II-10-B

CUENTA PÚBLICA 2016

(PESOS)

<b>1. Ingresos Presupuestarios</b>		522,868,677.31
<b>(MAS)</b>		
<b>2. Ingresos contables no presupuestarios</b>		0.00
Incremento por variación de inventarios		
Disminución del exceso de estimaciones por pérdida o deterioro u obsolescencia		
Disminución del exceso de provisiones		
Otros Ingresos y beneficios varios		
Otros Ingresos contables no presupuestarios		
<b>(MENOS)</b>		
<b>3. Ingresos presupuestarios no contables</b>		33,893,709.64
Productos de capital		
Aprovechamientos de capital		
Ingresos derivados de financiamientos		
Otros Ingresos presupuestarios no contables	33,893,709.64	
<b>4. Ingresos Contables (4= 1 + 2 - 3)</b>		488,974,967.67

\_\_\_\_\_  
 C.P. Judith Guadalupe Navarro Santos  
 Apoyo Administrativo

\_\_\_\_\_  
 C.P. Juan Carlos Encinas Ibarra  
 Coordinador Financiero

**Sistema Estatal de Evaluación**  
**Estado Analítico del Ejercicio Presupuesto de Egresos**  
**Clasificación por Objeto del Gasto (Capítulo y Concepto)**  
**Fondo de Operación de Obras Sonora SI**  
**Del 1 de Enero al 31 de Diciembre de 2016**  
**(PESOS)**

ETCA-II-11

**CUENTA PUBLICA 2016**

Ejercicio del Presupuesto por Capítulo del Gasto		Egresos Aprobado Anual	Ampliaciones/ (Reducciones)	Egresos Modificado Anual	Egresos Devengado Acumulado	Egresos Pagado Acumulado	Subejercicio
		(1)	(2)	(3=1+2)	(4)	(5)	(6 = 3 - 4)
<b>1000</b>	<b>Servicios personales</b>	<b>18,425,215</b>	-	<b>18,425,215</b>	<b>13,455,925</b>	<b>12,745,174</b>	<b>4,969,290</b>
1100	Remuneraciones al personal de carácter permanente	11,175,215	(88,266)	<b>11,086,949</b>	7,808,385	7,601,183	3,278,564
1300	Remuneraciones adicionales y especiales	100,000	88,266	<b>188,266</b>	136,156	136,156	52,110
1400	Seguridad Social	5,400,000		<b>5,400,000</b>	4,445,192	3,941,642	954,808
1500	Otras prestaciones sociales y económicas	1,750,000		<b>1,750,000</b>	1,066,192	1,066,192	683,808
<b>2000</b>	<b>Materiales y suministros</b>	<b>8,657,044</b>	<b>125,000</b>	<b>8,782,044</b>	<b>6,402,938</b>	<b>5,787,220</b>	<b>2,379,106</b>
2100	Materiales de administración, Emisión de documentos y artículos oficiales	423,210		<b>423,210</b>	159,156	158,670	264,054
2200	Alimentos y utensilios	320,000		<b>320,000</b>	41,573	41,573	278,427
2400	Materiales y artículos de construcción y de reparación	40,000		<b>40,000</b>	17,900	17,900	22,100
2500	Productos químicos, farmacéuticos y de laboratorio	5,010,000		<b>5,010,000</b>	3,986,878	3,371,845	1,023,122
2600	Combustibles, lubricantes y aditivos	1,607,882		<b>1,607,882</b>	1,043,023	1,042,823	564,859
2700	Vestuario, blancos, prendas de protección y artículos deportivos	90,000	40,000	<b>130,000</b>	111,302	111,302	18,698
2900	Herramientas, refacciones y accesorios menores	1,165,952	85,000	<b>1,250,952</b>	1,043,107	1,043,107	207,845
<b>3000</b>	<b>Servicios generales</b>	<b>103,036,365</b>	<b>21,228,352</b>	<b>124,264,717</b>	<b>90,932,219</b>	<b>75,929,603</b>	<b>33,332,498</b>
3100	Servicios básicos	66,281,382	22,898,625	<b>89,180,007</b>	62,891,584	59,215,588	26,288,423
3300	Servicios profesionales, científicos, técnicos y otros servicios	24,930,263	(11,220,273)	<b>13,709,990</b>	12,267,498	11,460,675	1,442,492
3400	Servicios financieros, bancarios y comerciales	266,038	15,000	<b>281,038</b>	142,813	142,813	138,225
3500	Servicios de instalación, reparación, mantenimiento y conservación	2,759,240	385,000	<b>3,144,240</b>	3,049,467	3,049,467	94,773
3600	Servicios de comunicación social y publicidad	3,849,443		<b>3,849,443</b>	-	-	3,849,443
3700	Servicios de traslado y viáticos	1,700,000		<b>1,700,000</b>	338,537	338,537	1,361,463
3800	Servicios oficiales	100,000	50,000	<b>150,000</b>	148,452	148,452	1,548
3900	Otros servicios generales	3,150,000	9,100,000	<b>12,250,000</b>	12,093,869	1,574,071	156,131
<b>4000</b>	<b>Transferencias, asignaciones, subsidios y otras ayudas</b>	<b>3,000,000</b>	<b>4,120,940</b>	<b>7,120,940</b>	<b>4,170,940</b>	<b>4,170,940</b>	<b>2,950,000</b>
4200	Transferencias al resto del sector público		4,000,000	<b>4,000,000</b>	4,000,000	4,000,000	-
4400	Ayudas Sociales		120,940	<b>120,940</b>	120,940	120,940	-
4800	Donativos	3,000,000		<b>3,000,000</b>	50,000	50,000	2,950,000
<b>5000</b>	<b>Bienes muebles, inmuebles e intangibles</b>	<b>5,800,000</b>	<b>5,063,308</b>	<b>10,863,308</b>	<b>6,889,772</b>	<b>6,889,772</b>	<b>3,973,536</b>
5100	Mobiliario y equipo de administración	1,000,000	10,000	<b>1,010,000</b>	211,482	211,482	798,518
5200	Mobiliario y equipo educacional y recreativo	500,000		<b>500,000</b>			500,000
5400	Vehículos y equipo de transporte	2,300,000	3,021,233	<b>5,321,233</b>	5,021,233	5,021,233	300,000
5600	Maquinaria, otros equipos y herramientas	1,000,000	532,075	<b>1,532,075</b>	619,457	619,457	912,618
5800	Bienes Inmuebles		1,765,100	<b>1,765,100</b>	1,037,600	1,037,600	727,500
5900	Activos intangibles	1,000,000	(265,100)	<b>734,900</b>		-	734,900
<b>6000</b>	<b>Inversión Pública</b>	<b>218,000,000</b>	<b>243,124,490</b>	<b>461,124,490</b>	<b>422,790,168</b>	<b>372,781,141</b>	<b>38,334,322</b>
6100	Obra pública en bienes de dominio público (Estatal)	18,000,000	36,685,696	<b>54,685,696</b>	18,086,470	18,071,513	36,599,226
6100	Obra pública en bienes de dominio público (Federal)	200,000,000	206,438,794	<b>406,438,794</b>	404,703,698	354,709,629	1,735,096
<b>9000</b>	<b>Deuda Pública</b>	<b>34,000,000</b>	-	<b>34,000,000</b>	<b>5,024,246</b>	<b>5,024,246</b>	<b>28,975,754</b>
9900	Adeudo de ejercicios fiscales anteriores (Adefas)	34,000,000		<b>34,000,000</b>	5,024,246	5,024,246	28,975,754
<b>Total del Gasto</b>		<b>390,918,624</b>	<b>273,662,089</b>	<b>664,580,713</b>	<b>549,666,208</b>	<b>483,328,096</b>	<b>114,914,505</b>

C.P. JUDITH GUADALUPE NAVARRO SANTOS  
APOYO ADMINISTRATIVO

C.P. JUAN CARLOS ENCINAS IBARRA  
COORDINADOR FINANCIERO

**Sistema Estatal de Evaluación  
Fondo de Operación de Obras Sonora SI**

**ETCA-II-11-A**

Estado Analítico del Ejercicio del Presupuesto de Egresos Detallado - LDF

Clasificación por Objeto del Gasto (Capítulo y Concepto)

Del 01 de Enero al 31 de Diciembre de 2016 (b)

(PESOS)

**CUENTA PUBLICA 2016**

Concepto (c)	Egresos					Subejercicio (e)
	Aprobado (d)	Ampliaciones/ (Reducciones)	Modificado	Devengado	Pagado	
<b>I. Gasto No Etiquetado (I=A+B+C+D+E+F+G+H+I)</b>	<b>190,918,624</b>	<b>67,223,295</b>	<b>258,141,919</b>	<b>144,962,510</b>	<b>128,618,467</b>	<b>113,179,409</b>
<b>A. Servicios Personales (A=a1+a2+a3+a4+a5+a6+a7)</b>	<b>18,425,215</b>	<b>-</b>	<b>18,425,215</b>	<b>13,455,926</b>	<b>12,745,173</b>	<b>4,969,289</b>
a1) Remuneraciones al Personal de Carácter Permanente	11,175,215	88,266	11,086,949	7,808,386	7,601,183	3,278,563
a2) Remuneraciones al Personal de Carácter Transitorio	-	-	-	-	-	-
a3) Remuneraciones Adicionales y Especiales	100,000	88,266	188,266	136,156	136,156	52,110
a4) Seguridad Social	5,400,000	-	5,400,000	4,445,192	3,941,642	954,808
a5) Otras Prestaciones Sociales y Económicas	1,750,000	-	1,750,000	1,066,192	1,066,192	683,808
a6) Previsiones	-	-	-	-	-	-
a7) Pago de Estímulos a Servidores Públicos	-	-	-	-	-	-
<b>B. Materiales y Suministros (B=b1+b2+b3+b4+b5+b6+b7+b8+b9)</b>	<b>8,657,044</b>	<b>125,000</b>	<b>8,782,044</b>	<b>6,402,938</b>	<b>5,787,220</b>	<b>2,379,106</b>
b1) Materiales de Administración, Emisión de Documentos y Artículos Oficiales	423,210	-	423,210	159,156	158,670	264,054
b2) Alimentos y Utensilios	320,000	-	320,000	41,573	41,573	278,427
b3) Materias Primas y Materiales de Producción y Comercialización	-	-	-	-	-	-
b4) Materiales y Artículos de Construcción y de Reparación	40,000	-	40,000	17,900	17,900	22,100
b5) Productos Químicos, Farmacéuticos y de Laboratorio	5,010,000	-	5,010,000	3,986,878	3,371,845	1,023,122
b6) Combustibles, Lubricantes y Aditivos	1,607,882	-	1,607,882	1,043,023	1,042,823	564,859
b7) Vestuario, Blancos, Prendas de Protección y Artículos Deportivos	90,000	40,000	130,000	111,301	111,302	18,699
b8) Materiales y Suministros Para Seguridad	-	-	-	-	-	-
b9) Herramientas, Refacciones y Accesorios Menores	1,165,952	85,000	1,250,952	1,043,107	1,043,107	207,845
<b>C. Servicios Generales (C=c1+c2+c3+c4+c5+c6+c7+c8+c9)</b>	<b>103,036,365</b>	<b>21,228,352</b>	<b>124,264,717</b>	<b>90,932,219</b>	<b>75,929,604</b>	<b>33,332,498</b>
c1) Servicios Básicos	66,281,382	22,898,625	89,180,007	62,891,584	59,215,588	26,288,423
c2) Servicios de Arrendamiento	-	-	-	-	-	-
c3) Servicios Profesionales, Científicos, Técnicos y Otros Servicios	24,930,262	11,220,273	13,709,989	12,267,498	11,460,675	1,442,491
c4) Servicios Financieros, Bancarios y Comerciales	266,038	15,000	281,038	142,813	142,813	138,225
c5) Servicios de Instalación, Reparación, Mantenimiento y Conservación	2,759,240	385,000	3,144,240	3,049,467	3,049,467	94,773
c6) Servicios de Comunicación Social y Publicidad	3,849,443	-	3,849,443	-	-	3,849,443
c7) Servicios de Traslado y Viáticos	1,700,000	-	1,700,000	338,536	338,537	1,361,464
c8) Servicios Oficiales	100,000	50,000	150,000	148,452	148,452	1,548
c9) Otros Servicios Generales	3,150,000	9,100,000	12,250,000	12,093,869	1,574,072	156,131

Concepto (c)	Egresos					Subejercicio (e)
	Aprobado (d)	Ampliaciones/ (Reducciones)	Modificado	Devengado	Pagado	
D. Transferencias, Asignaciones, Subsidios y Otras Ayudas (D=d1+d2+d3+d4+d5+d6+d7+d8+d9)	3,000,000	4,120,940	7,120,940	4,170,940	4,170,940	2,950,000
d1) Transferencias Internas y Asignaciones al Sector Público			-			-
d2) Transferencias al Resto del Sector Público		4,000,000	4,000,000	4,000,000	4,000,000	-
d3) Subsidios y Subvenciones			-			-
d4) Ayudas Sociales		120,940	120,940	120,940	120,940	-
d5) Pensiones y Jubilaciones			-			-
d6) Transferencias a Fideicomisos, Mandatos y Otros Análogos			-			-
d7) Transferencias a la Seguridad Social			-			-
d8) Donativos	3,000,000		3,000,000	50,000	50,000	2,950,000
d9) Transferencias al Exterior			-			-
E. Bienes Muebles, Inmuebles e Intangibles (E=e1+e2+e3+e4+e5+e6+e7+e8+e9)	5,800,000	5,063,307	10,863,307	6,889,771	6,889,771	3,973,536
e1) Mobiliario y Equipo de Administración	1,000,000	10,000	1,010,000	211,482	211,482	798,518
e2) Mobiliario y Equipo Educativo y Recreativo	500,000		500,000			500,000
e3) Equipo e Instrumental Médico y de Laboratorio			-			-
e4) Vehículos y Equipo de Transporte	2,300,000	3,021,232	5,321,232	5,021,232	5,021,232	300,000
e5) Equipo de Defensa y Seguridad			-			-
e6) Maquinaria, Otros Equipos y Herramientas	1,000,000	532,075	1,532,075	619,457	619,457	912,618
e7) Activos Biológicos			-			-
e8) Bienes Inmuebles		1,765,100	1,765,100	1,037,600	1,037,600	727,500
e9) Activos Intangibles	1,000,000	265,100	734,900			734,900
F. Inversión Pública (F=f1+f2+f3)	18,000,000	36,685,696	54,685,696	18,086,470	18,071,513	36,599,226
f1) Obra Pública en Bienes de Dominio Público	18,000,000	36,685,696	54,685,696	18,086,470	18,071,513	36,599,226
f2) Obra Pública en Bienes Propios			-			-
f3) Proyectos Productivos y Acciones de Fomento			-			-
G. Inversiones Financieras y Otras Provisiones (G=g1+g2+g3+g4+g5+g6+g7)	-	-	-	-	-	-
g1) Inversiones Para el Fomento de Actividades Productivas			-			-
g2) Acciones y Participaciones de Capital			-			-
g3) Compra de Títulos y Valores			-			-
g4) Concesión de Préstamos			-			-
g5) Inversiones en Fideicomisos, Mandatos y Otros Análogos			-			-
Fideicomiso de Desastres Naturales (Informativo)			-			-
g6) Otras Inversiones Financieras			-			-
g7) Provisiones para Contingencias y Otras Erogaciones Especiales			-			-
H. Participaciones y Aportaciones (H=h1+h2+h3)	-	-	-	-	-	-
h1) Participaciones			-			-
h2) Aportaciones			-			-
h3) Convenios			-			-
I. Deuda Pública (I=i1+i2+i3+i4+i5+i6+i7)	34,000,000	-	34,000,000	5,024,246	5,024,246	28,975,754

Concepto (c)	Egresos					Subejercicio (e)
	Aprobado (d)	Ampliaciones/ (Reducciones)	Modificado	Devengado	Pagado	
i1) Amortización de la Deuda Pública			-			-
i2) Intereses de la Deuda Pública			-			-
i3) Comisiones de la Deuda Pública			-			-
i4) Gastos de la Deuda Pública			-			-
i5) Costo por Coberturas			-			-
i6) Apoyos Financieros			-			-
i7) Adeudos de Ejercicios Fiscales Anteriores (ADEFAS)	34,000,000		34,000,000	5,024,246	5,024,246	28,975,754
<b>II. Gasto Etiquetado (II=A+B+C+D+E+F+G+H+I)</b>	<b>200,000,000</b>	<b>206,438,794</b>	<b>406,438,794</b>	<b>404,703,698</b>	<b>354,709,629</b>	<b>1,735,096</b>
A. Servicios Personales (A=a1+a2+a3+a4+a5+a6+a7)	-	-	-	-	-	-
a1) Remuneraciones al Personal de Carácter Permanente			-			-
a2) Remuneraciones al Personal de Carácter Transitorio			-			-
a3) Remuneraciones Adicionales y Especiales			-			-
a4) Seguridad Social			-			-
a5) Otras Prestaciones Sociales y Económicas			-			-
a6) Previsiones			-			-
a7) Pago de Estímulos a Servidores Públicos			-			-
B. Materiales y Suministros (B=b1+b2+b3+b4+b5+b6+b7+b8+b9)	-	-	-	-	-	-
b1) Materiales de Administración, Emisión de Documentos y Artículos Oficiales			-			-
b2) Alimentos y Utensilios			-			-
b3) Materias Primas y Materiales de Producción y Comercialización			-			-
b4) Materiales y Artículos de Construcción y de Reparación			-			-
b5) Productos Químicos, Farmacéuticos y de Laboratorio			-			-
b6) Combustibles, Lubricantes y Aditivos			-			-
b7) Vestuario, Blancos, Prendas de Protección y Artículos Deportivos			-			-
b8) Materiales y Suministros Para Seguridad			-			-
b9) Herramientas, Refacciones y Accesorios Menores			-			-
C. Servicios Generales (C=c1+c2+c3+c4+c5+c6+c7+c8+c9)	-	-	-	-	-	-
c1) Servicios Básicos			-			-
c2) Servicios de Arrendamiento			-			-
c3) Servicios Profesionales, Científicos, Técnicos y Otros Servicios			-			-
c4) Servicios Financieros, Bancarios y Comerciales			-			-
c5) Servicios de Instalación, Reparación, Mantenimiento y Conservación			-			-
c6) Servicios de Comunicación Social y Publicidad			-			-
c7) Servicios de Traslado y Viáticos			-			-
c8) Servicios Oficiales			-			-
c9) Otros Servicios Generales			-			-

Concepto (c)	Egresos					Subejercicio (e)
	Aprobado (d)	Ampliaciones/ (Reducciones)	Modificado	Devengado	Pagado	
D. Transferencias, Asignaciones, Subsidios y Otras Ayudas (D=d1+d2+d3+d4+d5+d6+d7+d8+d9)	-	-	-	-	-	-
d1) Transferencias Internas y Asignaciones al Sector Público	-	-	-	-	-	-
d2) Transferencias al Resto del Sector Público	-	-	-	-	-	-
d3) Subsidios y Subvenciones	-	-	-	-	-	-
d4) Ayudas Sociales	-	-	-	-	-	-
d5) Pensiones y Jubilaciones	-	-	-	-	-	-
d6) Transferencias a Fideicomisos, Mandatos y Otros Análogos	-	-	-	-	-	-
d7) Transferencias a la Seguridad Social	-	-	-	-	-	-
d8) Donativos	-	-	-	-	-	-
d9) Transferencias al Exterior	-	-	-	-	-	-
E. Bienes Muebles, Inmuebles e Intangibles (E=e1+e2+e3+e4+e5+e6+e7+e8+e9)	-	-	-	-	-	-
e1) Mobiliario y Equipo de Administración	-	-	-	-	-	-
e2) Mobiliario y Equipo Educativo y Recreativo	-	-	-	-	-	-
e3) Equipo e Instrumental Médico y de Laboratorio	-	-	-	-	-	-
e4) Vehículos y Equipo de Transporte	-	-	-	-	-	-
e5) Equipo de Defensa y Seguridad	-	-	-	-	-	-
e6) Maquinaria, Otros Equipos y Herramientas	-	-	-	-	-	-
e7) Activos Biológicos	-	-	-	-	-	-
e8) Bienes Inmuebles	-	-	-	-	-	-
e9) Activos Intangibles	-	-	-	-	-	-
F. Inversión Pública (F=f1+f2+f3)	200,000,000	206,438,794	406,438,794	404,703,698	354,709,629	1,735,096
f1) Obra Pública en Bienes de Dominio Público	200,000,000	206,438,794	406,438,794	404,703,698	354,709,629	1,735,096
f2) Obra Pública en Bienes Propios	-	-	-	-	-	-
f3) Proyectos Productivos y Acciones de Fomento	-	-	-	-	-	-
G. Inversiones Financieras y Otras Provisiones (G=g1+g2+g3+g4+g5+g6+g7)	-	-	-	-	-	-
g1) Inversiones Para el Fomento de Actividades Productivas	-	-	-	-	-	-
g2) Acciones y Participaciones de Capital	-	-	-	-	-	-
g3) Compra de Títulos y Valores	-	-	-	-	-	-
g4) Concesión de Préstamos	-	-	-	-	-	-
g5) Inversiones en Fideicomisos, Mandatos y Otros Análogos	-	-	-	-	-	-
Fideicomiso de Desastres Naturales (Informativo)	-	-	-	-	-	-
g6) Otras Inversiones Financieras	-	-	-	-	-	-
g7) Provisiones para Contingencias y Otras Erogaciones Especiales	-	-	-	-	-	-

Concepto (c)	Egresos					Subejercicio (e)
	Aprobado (d)	Ampliaciones/ (Reducciones)	Modificado	Devengado	Pagado	
H. Participaciones y Aportaciones (H=h1+h2+h3)	-	-	-	-	-	-
h1) Participaciones	-	-	-	-	-	-
h2) Aportaciones	-	-	-	-	-	-
h3) Convenios	-	-	-	-	-	-
I. Deuda Pública (I=i1+i2+i3+i4+i5+i6+i7)	-	-	-	-	-	-
1) Amortización de la Deuda Pública	-	-	-	-	-	-
2) Intereses de la Deuda Pública	-	-	-	-	-	-
3) Comisiones de la Deuda Pública	-	-	-	-	-	-
4) Gastos de la Deuda Pública	-	-	-	-	-	-
5) Costo por Coberturas	-	-	-	-	-	-
6) Apoyos Financieros	-	-	-	-	-	-
7) Adeudos de Ejercicios Fiscales Anteriores (ADEFAS)	-	-	-	-	-	-
III. Total de Egresos (III = I + II)	390,918,624	273,662,089	664,580,713	549,666,208	483,328,096	114,914,505

**C.P. JUDITH GUADALUPE NAVARRO SANTOS**  
**APOYO ADMINISTRATIVO**

**C.P. JUAN CARLOS ENCINAS IBARRA**  
**COORDINADOR FINANCIERO**

Sistema Estatal de Evaluación  
 Estado Analítico del Ejercicio Presupuesto de Egresos  
 Clasificación Económica (por Tipo de Gasto)  
 Fondo de Operación de Obras Sonora SI  
 Del 01 de Enero al 31 de Diciembre de 2016

ETCA-II-11-B

(PESOS)

CUENTA PUBLICA: 2016

Concepto	Egresos Aprobado Anual (1)	Ampliaciones/ (Reducciones) (2)	Egresos Modificado Anual (3=1+2)	Egresos Devengado Acumulado (4)	Egresos Pagado Acumulado (5)	Subejercicio (6 = 3 - 4)
Gasto Corriente	133,118,624	25,474,292	158,592,916	114,962,022	98,632,936	43,630,893
Gasto de Capital	223,800,000	248,187,798	471,987,798	429,679,940	379,670,913	42,307,858
Amortización del la Deuda y Disminución de Pasivos	34,000,000		34,000,000	5,024,246	5,024,246	28,975,754
Pensiones y Jubilaciones						
Participaciones						
<b>Total del Gasto</b>	<b>390,918,624</b>	<b>273,662,089</b>	<b>664,580,713</b>	<b>549,666,208</b>	<b>483,328,096</b>	<b>114,914,505</b>

**C.P. JUDITH GUADALUPE NAVARRO SANTOS**  
**APOYO ADMINISTRATIVO**

**C.P. JUAN CARLOS ENCINAS IBARRA**  
**COORDINADOR FINANCIERO**



Sistema Estatal de Evaluación  
 Estado Analítico del Ejercicio Presupuesto de Egresos  
 Clasificación Administrativa (Por Unidad Administrativa)

ETCA-II-11-B1

Fondo de Operación de Obras Sonora SI  
 Del 01 de Enero al 31 de Diciembre de 2016

(PESOS)

CUENTA PUBLICA: 2016

Clasificación Administrativa (Por Unidad Administrativa)	Egresos Aprobado Anual (1)	Ampliaciones/ (Reducciones) (2)	Egresos Modificado Anual (3=1+2)	Egresos Devengado Acumulado (4)	Egresos Pagado Acumulado (5)	Subejercicio (6 = 3 - 4)
Unidad Administrativa	66,521,000	17,611,660	84,132,660	27,019,018	19,820,996	57,113,642
Dirección de Operación y Supervisión de Obra	324,397,624	256,050,429	580,448,053	522,647,190	463,507,100	57,800,863
Total del Gasto	390,918,624	273,662,089	664,580,713	549,666,208	483,328,096	114,914,505

C.P. JUDITH GUADALUPE NAVARRO SANTOS  
 APOYO ADMINISTRATIVO

C.P. JUAN CARLOS ENCINAS IBARRA  
 COORDINADOR FINANCIERO

<p><b>Sistema Estatal de Evaluación</b></p> <p><b>Entidad</b></p> <p>Estado Analítico del Ejercicio del Presupuesto de Egresos Detallado - LDF</p> <p>Clasificación Administrativa</p> <p>Del 01 de Enero al 31 de Diciembre de 2016 (b)</p> <p>(PESOS)</p> <p style="text-align: right;"><b>CUENTA PUBLICA 2016</b></p>						
Concepto (c)	Egresos					Subejercicio (e)
	Aprobado (d)	Ampliaciones/ (Reducciones)	Modificado	Devengado	Pagado	
<b>I. Gasto No Etiquetado</b>						
<b>(I=A+B+C+D+E+F+G+H)</b>	190,918,624	67,223,295	258,141,919	144,962,510	128,618,467	113,179,409
Unidad Administrativa	66,521,000	17,611,660	84,132,660	27,019,018	19,820,996	57,113,642
Dirección de Operación y Supervisión de Obra	124,397,624	49,611,635	174,009,259	117,943,492	108,797,471	56,065,767
<b>II. Gasto Etiquetado</b>						
<b>(II=A+B+C+D+E+F+G+H)</b>	200,000,000	206,438,794	406,438,794	404,703,698	354,709,629	1,735,096
Unidad Administrativa						
Dirección de Operación y Supervisión de Obra	200,000,000	206,438,794	406,438,794.00	404,703,698	354,709,629	1,735,096
<b>III. Total de Egresos (III = I + II)</b>	390,918,624	273,662,089	664,580,713	549,666,208	483,328,096	114,914,505

**C.P. JUDITH GUADALUPE NAVARRO SANTOS**  
**APOYO ADMINISTRATIVO**

**C.P. JUAN CARLOS ENCINAS IBARRA**  
**COORDINADOR FINANCIERO**

**Sistema Estatal de Evaluación**  
**Estado Analítico del Ejercicio Presupuesto de Egresos**  
**Clasificación Administrativa (Por Poderes)**  
**Fondo de Operación de Obras Sonora SI**  
**Del 01 de Enero al 31 de Diciembre de 2016**

**ETCA-II-11-B2**

(PESOS)

CUENTA PUBLICA:2016

Clasificación Administrativa (Por Poderes)	Egresos Aprobado Anual (1)	Ampliaciones/ (Reducciones) (2)	Egresos Modificado Anual (3=1+2)	Egresos Devengado Acumulado (4)	Egresos Pagado Acumulado (5)	Subejercicio ( 6 = 3 - 4 )
Poder Ejecutivo	390,918,624	273,662,089	664,580,713	549,666,208	483,328,096	114,914,505
Poder Legislativo						
Poder Judicial						
Órganos Autónomos						
<b>Total del Gasto</b>	<b>390,918,624</b>	<b>273,662,089</b>	<b>664,580,713</b>	<b>549,666,208</b>	<b>483,328,096</b>	<b>114,914,505</b>

**C.P. JUDITH GUADALUPE NAVARRO SANTOS**  
**APOYO ADMINISTRATIVO**

**C.P. JUAN CARLOS ENCINAS IBARRA**  
**COORDINADOR FINANCIERO**

Sistema Estatal de Evaluación  
 Estado Analítico del Ejercicio Presupuesto de Egresos  
 Clasificación Administrativa (Por Tipo de Organismos o Entidad Paraestatal)  
 Fondo de Operación de Obras Sonora SI  
 Del 01 de Enero al 31 de Diciembre de 2016  
 (PESOS)

ETCA-II-11-B3

CUENTA PUBLICA: 2016

Concepto	Egresos Aprobado Anual (1)	Ampliaciones/ (Reducciones) (2)	Egresos Modificado Anual (3=1+2)	Egresos Devengado Acumulado (4)	Egresos Pagado Acumulado (5)	Subejercicio (6 = 3 - 4)
Entidades Paraestatales y Fideicomisos No Empresariales y No Financieros	390,918,624	273,662,089	664,580,713	549,666,208	483,328,096	114,914,505
Instituciones Públicas de la Seguridad Social						
Entidades Paraestatales Empresariales No Financieras con Participación Estatal Mayoritaria						
Fideicomisos Empresariales No Financieros con Participación Estatal Mayoritaria						
Entidades Paraestatales Empresariales Financieras Monetarias con Participación Estatal Mayoritaria						
Entidades Paraestatales Empresariales Financieras No Monetarias con Participación Estatal Mayoritaria						
Fideicomisos Financieros Públicos con Participación Estatal Mayoritaria						
<b>Total del Gasto</b>	<b>390,918,624</b>	<b>273,662,089</b>	<b>664,580,713</b>	<b>549,666,208</b>	<b>483,328,096</b>	<b>114,914,505</b>

**C.P. JUDITH GUADALUPE NAVARRO SANTOS**  
**APOYO ADMINISTRATIVO**

**C.P. JUAN CARLOS ENCINAS IBARRA**  
**COORDINADOR FINANCIERO**

Sistema Estatal de Evaluación  
 Estado Analítico del Ejercicio Presupuesto de Egresos  
 Clasificación Funcional (Finalidad y Función)  
 Fondo de Operación de Obras Sonora SI  
 Del 01 de Enero al 31 de Diciembre de 2016  
 (PESOS)

ETCA-II-11-C

CUENTA PUBLICA: 2016

Concepto	Egresos Aprobado Anual (1)	Ampliaciones/ (Reducciones) (2)	Egresos Modificado Anual (3=1+2)	Egresos Devengado Acumulado (4)	Egresos Pagado Acumulado (5)	Subejercicio (6 = 3 - 4)
Gobierno						
Legislación						
Justicia						
Coordinación de la Política de Gobierno						
Relaciones Exteriores						
Asuntos Financieros y Hacendarios						
Seguridad Nacional						
Asuntos de Orden Público y Seguridad Interior						
Otros Servicios Generales						
Desarrollo Social						
Protección Ambiental						
Viviendas y Servicios a la Comunidad	390,918,624	273,662,089	664,580,713	549,666,208	483,328,096	114,914,505
Salud						
Recreación, Cultura y Otras Manifestaciones Sociales						
Educación						
Protección Social						
Otros Asuntos Sociales						
Desarrollo Económico						
Asuntos Económicos, Comerciales y Laborales en General						
Agropecuaria, Silvicultura, Pesca y Caza						
Combustibles y Energía						
Minería, Manufacturas y Construcción						
Transporte						
Comunicaciones						
Turismo						
Ciencia, Tecnología e Innovación						
Otras Industrias y Otros Asuntos Económicos						
Otras No Clasificadas en funciones anteriores						
Transacciones de la Deuda Pública / Costo financiero de la Deuda						
Transferencias, Participaciones y Aportaciones entre Diferentes Niveles y Órdenes de gobierno						
Saneamiento del Sistema Financiero						
Adeudos de ejercicios Fiscales Anteriores						
<b>Total del Gasto</b>	390,918,624	273,662,089	664,580,713	549,666,208	483,328,096	114,914,505

**C.P. JUDITH GUADALUPE NAVARRO SANTOS**  
**APOYO ADMINISTRATIVO**

**C.P. JUAN CARLOS ENCINAS IBARRA**  
**COORDINADOR FINANCIERO**

**Sistema Estatal de Evaluación  
Fondo de Operación de Obras Sonora SI**

**ETCA-II-11-C1**

Estado Analítico del Ejercicio del Presupuesto de Egresos Detallado - LDF

Clasificación Funcional (Finalidad y Función)

Del 01 de Enero al 31 de Diciembre de 2016 (b)

(PESOS)

**CUENTA PUBLICA 2016**

Concepto (c)	Egresos					Subejercicio (e)
	Aprobado (d)	Ampliaciones/ (Reducciones)	Modificado	Devengado	Pagado	
<b>I. Gasto No Etiquetado (I=A+B+C+D)</b>	190,918,624	67,223,295	258,141,919	144,962,510	128,618,467	113,179,409
<b>A. Gobierno (A=a1+a2+a3+a4+a5+a6+a7+a8)</b>	-	-	-	-	-	-
a1) Legislación			-			-
a2) Justicia			-			-
a3) Coordinación de la Política de Gobierno			-			-
a4) Relaciones Exteriores			-			-
a5) Asuntos Financieros y Hacendarios			-			-
a6) Seguridad Nacional			-			-
a7) Asuntos de Orden Público y de Seguridad Interior			-			-
a8) Otros Servicios Generales			-			-
<b>B. Desarrollo Social (B=b1+b2+b3+b4+b5+b6+b7)</b>	190,918,624	67,223,295	258,141,919	144,962,510	128,618,467	113,179,409
b1) Protección Ambiental			-			-
b2) Vivienda y Servicios a la Comunidad	190,918,624	67,223,295	258,141,919	144,962,510	128,618,467	113,179,409
b3) Salud			-			-
b4) Recreación, Cultura y Otras Manifestaciones Sociales			-			-
b5) Educación			-			-
b6) Protección Social			-			-
b7) Otros Asuntos Sociales			-			-
<b>C. Desarrollo Económico (C=c1+c2+c3+c4+c5+c6+c7+c8+c9)</b>	-	-	-	-	-	-
c1) Asuntos Económicos, Comerciales y Laborales en General			-			-
c2) Agropecuaria, Silvicultura, Pesca y Caza			-			-
c3) Combustibles y Energía			-			-
c4) Minería, Manufacturas y Construcción			-			-
c5) Transporte			-			-
c6) Comunicaciones			-			-
c7) Turismo			-			-
c8) Ciencia, Tecnología e Innovación			-			-
c9) Otras Industrias y Otros Asuntos Económicos			-			-
<b>D. Otras No Clasificadas en Funciones Anteriores (D=d1+d2+d3+d4)</b>	-	-	-	-	-	-
d1) Transacciones de la Deuda Publica / Costo Financiero de la Deuda			-			-
d2) Transferencias, Participaciones y Aportaciones Entre Diferentes Niveles y Ordenes de Gobierno			-			-
d3) Saneamiento del Sistema Financiero			-			-
d4) Adeudos de Ejercicios Fiscales Anteriores			-			-
<b>II. Gasto Etiquetado (II=A+B+C+D)</b>	200,000,000	206,438,794	406,438,794	404,703,698	354,709,629	1,735,096

Concepto (c)	Egresos					Subejercicio (e)
	Aprobado (d)	Ampliaciones/ (Reducciones)	Modificado	Devengado	Pagado	
A. Gobierno (A=a1+a2+a3+a4+a5+a6+a7+a8)	-	-	-	-	-	-
a1) Legislación			-			-
a2) Justicia			-			-
a3) Coordinación de la Política de Gobierno			-			-
a4) Relaciones Exteriores			-			-
a5) Asuntos Financieros y Hacendarios			-			-
a6) Seguridad Nacional			-			-
a7) Asuntos de Orden Público y de Seguridad Interior			-			-
a8) Otros Servicios Generales			-			-
B. Desarrollo Social (B=b1+b2+b3+b4+b5+b6+b7)	200,000,000	206,438,794	406,438,794	404,703,698	354,709,629	1,735,096
b1) Protección Ambiental			-			-
b2) Vivienda y Servicios a la Comunidad	200,000,000	206,438,794	406,438,794	404,703,698	354,709,629	1,735,096
b3) Salud			-			-
b4) Recreación, Cultura y Otras Manifestaciones Sociales			-			-
b5) Educación			-			-
b6) Protección Social			-			-
b7) Otros Asuntos Sociales			-			-
C. Desarrollo Económico (C=c1+c2+c3+c4+c5+c6+c7+c8+c9)	-	-	-	-	-	-
c1) Asuntos Económicos, Comerciales y Laborales en General			-			-
c2) Agropecuaria, Silvicultura, Pesca y Caza			-			-
c3) Combustibles y Energía			-			-
c4) Minería, Manufacturas y Construcción			-			-
c5) Transporte			-			-
c6) Comunicaciones			-			-
c7) Turismo			-			-
c8) Ciencia, Tecnología e Innovación			-			-
c9) Otras Industrias y Otros Asuntos Económicos			-			-
D. Otras No Clasificadas en Funciones Anteriores (D=d1+d2+d3+d4)	-	-	-	-	-	-
d1) Transacciones de la Deuda Pública / Costo Financiero de la Deuda	-	-	-	-	-	-
d2) Transferencias, Participaciones y Aportaciones Entre Diferentes Niveles y Ordenes de Gobierno	-	-	-	-	-	-
d3) Saneamiento del Sistema Financiero	-	-	-	-	-	-
d4) Adeudos de Ejercicios Fiscales Anteriores	-	-	-	-	-	-
III. Total de Egresos (III = I + II)	390,918,624	273,662,089	664,580,713	549,666,208	483,328,096	114,914,505

**C.P. JUDITH GUADALUPE NAVARRO SANTOS**  
**APOYO ADMINISTRATIVO**

**C.P. JUAN CARLOS ENCINAS IBARRA**  
**COORDINADOR FINANCIERO**

Sistema Estatal de Evaluación  
Estado Analítico del Ejercicio Presupuesto de Egresos  
Por Partida del Gasto

ETCA-II-11-D

Fondo de Operación de Obras Sonora SI  
Del 01 de Enero al 31 de Diciembre de 2016  
(PESOS)

CUENTA PUBLICA: 2016

	Ejercicio del Presupuesto por Partida / Descripción	Egresos Aprobado Anual (1)	Ampliaciones/ (Reducciones) (2)	Egresos Modificado Anual (3=1+2)	Egresos Devengado Acumulado (4)	Egresos Pagado Acumulado (5)	Subejercicio (6 = 3 - 4)	% Avance Anual (7= 4/3)
1000	<b>Servicios personales</b>	18,425,215	-	18,425,215	13,455,925	12,745,174	4,969,290	73%
1100	<b>Remuneraciones al personal de carácter permanente</b>	11,175,215	(88,266)	11,086,949	7,808,385	7,601,183	3,278,564	70%
113	<b>Sueldo base al personal permanente</b>	11,175,215	(88,266)	11,086,949	7,808,385	7,601,183	3,278,564	70%
11301	Sueldos	3,700,000		3,700,000	2,461,958	2,461,958	1,238,042	67%
11306	Riesgo laboral	5,500,000	(138,266)	5,361,734	3,412,197	3,204,996	1,949,537	64%
11307	Ayuda para habitación	1,250,000		1,250,000	1,160,538	1,160,538	89,462	93%
11310	Ayuda para energía eléctrica	725,215	50,000	775,215	773,692	773,692	1,523	100%
1300	<b>Remuneraciones adicionales y especiales</b>	100,000	88,266	188,266	136,156	136,156	52,110	72%
132	<b>Primas de vacaciones, dominical y gratificación de fin de año</b>	100,000	88,266	188,266	136,156	136,156	52,110	72%
13201	Prima vacacional y dominical	100,000		100,000	48,195	48,195	51,805	48%
13202	Aguinaldo o gratificación de fin de año		88,266	88,266	87,961	87,961	305	100%
1400	<b>Seguridad Social</b>	5,400,000		5,400,000	4,445,192	3,941,642	954,808	82%
141	<b>Aportaciones de seguridad social</b>	5,200,000		5,200,000	4,292,609	3,789,059	907,391	83%
14106	Otras prestaciones de seguridad social	1,800,000		1,800,000	1,360,948	1,360,948	439,052	76%
14109	Aportaciones por servicio medico del issteson	3,400,000		3,400,000	2,931,660	2,428,111	468,340	86%
144	<b>Aportaciones para seguros</b>	200,000		200,000	152,583	152,583	47,417	76%
14403	Otras aportaciones de seguros colectivos	200,000		200,000	152,583	152,583	47,417	76%
1500	<b>Otras prestaciones sociales y económicas</b>	1,750,000		1,750,000	1,066,192	1,066,192	683,808	61%
152	<b>Indemnizaciones</b>	750,000		750,000	572,433	572,433	177,567	76%
15202	Pago de liquidaciones	750,000		750,000	572,433	572,433	177,567	76%
159	<b>Otras prestaciones sociales y económicas</b>	1,000,000		1,000,000	493,759	493,759	506,241	49%
15901	Otras prestaciones	1,000,000		1,000,000	493,759	493,759	506,241	49%
2000	<b>Materiales y suministros</b>	8,657,044	125,000	8,782,044	6,402,938	5,787,220	2,379,106	73%
2100	<b>Materiales de administración, Emision de documentos y articulos oficiales</b>	423,210		423,210	159,156	158,670	264,054	38%
211	<b>Materiales, útiles y equipos menores de oficina</b>	148,244		148,244	55,282	54,797	92,961	37%
21101	Materiales, útiles y equipos menores de oficina	148,244		148,244	55,282	54,797	92,961	37%
212	<b>Materiales y útiles de impresión y reproducción</b>	158,984		158,984	49,988	49,988	108,996	31%
21201	Materiales y útiles de impresión y reproducción	158,984		158,984	49,988	49,988	108,996	31%
214	<b>Materiales, útiles y equipos menores de tecnologías de la información y comunicación</b>	20,000		20,000	699	699	19,301	3%
21401	Materiales y útiles para el procesamiento de equipos y bienes informáticos	20,000		20,000	699	699	19,301	3%
215	<b>Material impreso e información digital</b>	15,000		15,000	-	-	15,000	0%
21501	Material para información	15,000		15,000			15,000	0%
216	<b>Material de limpieza</b>	65,975		65,975	41,065	41,065	24,910	62%
21601	Material de limpieza	65,975		65,975	41,065	41,065	24,910	62%
218	<b>Materiales para el registro e identificación de bienes y personas</b>	15,008		15,008	12,122	12,122	2,886	81%
21801	Placas, engomados, calcomanías y hologramas	15,008		15,008	12,122	12,122	2,886	81%
2200	<b>Alimentos y utensilios</b>	320,000		320,000	41,573	41,573	278,427	13%
221	<b>Productos alimenticios para personas</b>	315,000		315,000	41,573	41,573	273,427	13%
22101	Productos alimenticios para el personal en las instalaciones	300,000		300,000	41,573	41,573	258,427	14%
22106	Adquisición de agua potable	15,000		15,000			15,000	0%
223	<b>Utensilios para el servicio de alimentación</b>	5,000		5,000	-	-	5,000	0%
22301	Utensilios para el servicio de alimentación	5,000		5,000			5,000	0%
2400	<b>Materiales y artículos de construcción y de reparación</b>	40,000		40,000	17,900	17,900	22,100	45%
246	<b>Material eléctrico y electrónico</b>	40,000		40,000	17,900	17,900	22,100	45%
24601	Material eléctrico y electrónico	40,000		40,000	17,900	17,900	22,100	45%
2500	<b>Productos químicos, farmacéuticos y de laboratorio</b>	5,010,000		5,010,000	3,986,878	3,371,845	1,023,122	80%
251	<b>Productos químicos basicos</b>	5,000,000		5,000,000	3,986,878	3,371,845	1,013,122	80%
25101	Productos quimicos basicos	5,000,000		5,000,000	3,986,878	3,371,845	1,013,122	80%
253	<b>Medicinas y productos farmacéuticos</b>	10,000		10,000	-	-	10,000	0%
25301	Medicinas y productos farmacéuticos	10,000		10,000			10,000	0%
2600	<b>Combustibles, lubricantes y aditivos</b>	1,607,882		1,607,882	1,043,023	1,042,823	564,859	65%
261	<b>Combustibles, lubricantes y aditivos</b>	1,607,882		1,607,882	1,043,023	1,042,823	564,859	65%
26101	Combustibles	1,500,000		1,500,000	999,485	999,285	500,515	67%
26102	Lubricantes y aditivos	107,882		107,882	43,538	43,538	64,344	40%
2700	<b>Vestuario, blancos, prendas de protección y articulos deportivos</b>	90,000	40,000	130,000	111,302	111,302	18,698	86%
271	<b>Vestuario y uniformes</b>	70,000	-	70,000	55,666	55,666	14,334	80%
27101	Vestuario y uniformes	70,000		70,000	55,666	55,666	14,334	80%
272	<b>Prendas de seguridad y proteccion personal</b>	20,000	40,000	60,000	55,636	55,636	4,364	93%
27201	Prendas de seguridad y proteccion personal	20,000	40,000	60,000	55,636	55,636	4,364	93%
2900	<b>Herramientas, refacciones y accesorios menores</b>	1,165,952	85,000	1,250,952	1,043,107	1,043,107	207,845	83%
291	<b>Herramientas menores</b>	20,000	15,000	35,000	32,262	32,262	2,738	92%
29101	Herramientas menores	20,000	15,000	35,000	32,262	32,262	2,738	92%



(PESOS)

CUENTA PUBLICA: 2016

Ejercicio del Presupuesto por Partida / Descripción		Egresos Aprobado Anual (1)	Ampliaciones/ (Reducciones) (2)	Egresos Modificado Anual (3=1+2)	Egresos Devengado Acumulado (4)	Egresos Pagado Acumulado (5)	Subejercicio (6 = 3 - 4)	% Avance Anual (7= 4/3)
292	<b>Refacciones y Accesorios Menores de Edificios</b>	20,000		20,000	5,089	5,089	14,911	25%
29201	Refacciones y Accesorios Menores de Edificios	20,000		20,000	5,089	5,089	14,911	25%
296	<b>Refacciones y accesorios menores de equipo de transporte</b>	194,135	70,000	264,135	259,414	259,414	4,722	98%
29601	Refacciones y accesorios menores de equipo de transporte	194,135	70,000	264,135	259,414	259,414	4,722	98%
298	<b>Refacciones y Accesorios Menores de Maquinaria Y Otros Equipos</b>	921,816		921,816	746,342	746,342	175,475	81%
29801	Refacciones y Accesorios Menores de Maquinaria Y Otros Equipos	921,816		921,816	746,342	746,342	175,475	81%
299	<b>Refacciones y accesorios menores otros bienes muebles</b>	10,000		10,000			10,000	0%
29901	Refacciones y accesorios menores otros bienes muebles	10,000		10,000			10,000	0%
<b>3000</b>	<b>Servicios generales</b>	<b>103,036,365</b>	<b>21,228,352</b>	<b>124,264,717</b>	<b>90,932,219</b>	<b>75,929,603</b>	<b>33,332,498</b>	<b>73%</b>
<b>3100</b>	<b>Servicios básicos</b>	<b>66,281,382</b>	<b>22,898,625</b>	<b>89,180,007</b>	<b>62,891,584</b>	<b>59,215,588</b>	<b>26,288,423</b>	<b>71%</b>
<b>311</b>	<b>Energía eléctrica</b>	<b>65,000,000</b>	<b>22,853,625</b>	<b>87,853,625</b>	<b>61,910,028</b>	<b>58,234,032</b>	<b>25,943,596</b>	<b>70%</b>
31101	Energía eléctrica	65,000,000	22,853,625	87,853,625	61,910,028	58,234,032	25,943,596	70%
<b>313</b>	<b>Agua</b>	<b>20,000</b>	<b>45,000</b>	<b>65,000</b>	<b>63,269</b>	<b>63,269</b>	<b>1,731</b>	<b>97%</b>
31301	Agua Potable	20,000	45,000	65,000	63,269	63,269	1,731	97%
<b>314</b>	<b>Telefonía tradicional</b>	<b>483,322</b>		<b>483,322</b>	<b>400,814</b>	<b>400,814</b>	<b>82,509</b>	<b>83%</b>
31401	Telefonía tradicional	483,322		483,322	400,814	400,814	82,509	83%
<b>316</b>	<b>Servicio de Telecomunicaciones y Satelites</b>	<b>522,708</b>		<b>522,708</b>	<b>495,416</b>	<b>495,416</b>	<b>27,292</b>	<b>95%</b>
31601	Servicio de Telecomunicaciones y Satelites	522,708		522,708	495,416	495,416	27,292	95%
<b>317</b>	<b>Servicios de acceso a internet, redes y procesamiento de información</b>	<b>147,341</b>		<b>147,341</b>	<b>21,583</b>	<b>21,583</b>	<b>125,758</b>	<b>15%</b>
31701	Servicios de acceso a internet, redes y procesamiento de información	147,341		147,341	21,583	21,583	125,758	15%
<b>318</b>	<b>Servicios postales y telegráficos</b>	<b>108,011</b>		<b>108,011</b>	<b>474</b>	<b>474</b>	<b>107,537</b>	<b>0%</b>
31801	Servicio postal	108,011		108,011	474	474	107,537	0%
<b>3300</b>	<b>Servicios profesionales, científicos, técnicos y otros servicios</b>	<b>24,930,263</b>	<b>(11,220,273)</b>	<b>13,709,990</b>	<b>12,267,498</b>	<b>11,460,675</b>	<b>1,442,492</b>	<b>89%</b>
<b>331</b>	<b>Servicios legales, de contabilidad, auditorias y relacionados</b>	<b>1,933,665</b>	<b>3,127,200</b>	<b>5,060,865</b>	<b>5,056,489</b>	<b>4,662,669</b>	<b>4,375</b>	<b>100%</b>
33101	Servicios legales, de contabilidad, auditorias y relacionados	1,933,665	3,127,200	5,060,865	5,056,489	4,662,669	4,375	100%
<b>332</b>	<b>Servicios de Diseño, Arquitectura, Ingeniería y Actividades Relacionadas</b>	<b>2,092,905</b>		<b>2,092,905</b>	<b>1,635,707</b>	<b>1,298,707</b>	<b>457,197</b>	<b>78%</b>
33201	Servicios de Diseño, Arquitectura, Ingeniería y Actividades Relacionadas	2,092,905		2,092,905	1,635,707	1,298,707	457,197	78%
<b>333</b>	<b>Servicios de consultoría administrativa, procesos, técnica y en tecnologías de la información</b>	<b>18,053,694</b>	<b>(16,537,473)</b>	<b>1,516,220</b>	<b>784,672</b>	<b>708,669</b>	<b>731,548</b>	<b>52%</b>
33301	Servicios de Informática	53,694	75,000	128,694	126,672	50,669	2,022	98%
33302	servicios de Consultorias	18,000,000	(16,612,473)	1,387,527	658,000	658,000	729,527	47%
<b>334</b>	<b>Servicios de capacitación</b>	<b>250,000</b>		<b>250,000</b>	<b>109,108</b>	<b>109,108</b>	<b>140,892</b>	<b>44%</b>
33401	Servicios de capacitación	250,000		250,000	109,108	109,108	140,892	44%
<b>336</b>	<b>Servicios de apoyo administrativo, traducción, fotocopiado e impresión</b>	<b>100,000</b>	<b>90,000</b>	<b>190,000</b>	<b>106,445</b>	<b>106,445</b>	<b>83,555</b>	<b>56%</b>
33603	Impresiones y publicaciones oficiales	50,000		50,000			50,000	0%
33605	Licitaciones, convenios y convocatorias	50,000	90,000	140,000	106,445	106,445	33,555	76%
<b>338</b>	<b>Servicios de vigilancia</b>	<b>2,500,000</b>	<b>2,100,000</b>	<b>4,600,000</b>	<b>4,575,077</b>	<b>4,575,077</b>	<b>24,923</b>	<b>99%</b>
33801	Servicios de vigilancia	2,500,000	2,100,000	4,600,000	4,575,077	4,575,077	24,923	99%
<b>3400</b>	<b>Servicios financieros, bancarios y comerciales</b>	<b>266,038</b>	<b>15,000</b>	<b>281,038</b>	<b>142,813</b>	<b>142,813</b>	<b>138,225</b>	<b>51%</b>
<b>341</b>	<b>Servicios financieros y bancarios</b>	<b>40,000</b>		<b>40,000</b>	<b>24,681</b>	<b>24,681</b>	<b>15,319</b>	<b>62%</b>
34101	Servicios financieros y bancarios	40,000		40,000	24,681	24,681	15,319	62%
<b>344</b>	<b>Seguros de responsabilidad patrimonial y fianzas</b>	<b>150,000</b>		<b>150,000</b>	<b>35,772</b>	<b>35,772</b>	<b>114,228</b>	<b>24%</b>
34401	Seguros de responsabilidad patrimonial y fianzas	150,000		150,000	35,772	35,772	114,228	24%
<b>347</b>	<b>Fletes y maniobras</b>	<b>76,038</b>	<b>15,000</b>	<b>91,038</b>	<b>82,360</b>	<b>82,360</b>	<b>8,678</b>	<b>90%</b>
34701	Fletes y maniobras	76,038	15,000	91,038	82,360	82,360	8,678	90%
<b>3500</b>	<b>Servicios de instalacion, reparacion, mantenimiento y conservacion</b>	<b>2,759,240</b>	<b>385,000</b>	<b>3,144,240</b>	<b>3,049,467</b>	<b>3,049,467</b>	<b>94,773</b>	<b>97%</b>
<b>351</b>	<b>Conservación y mantenimiento menor de inmuebles</b>	<b>1,221,020</b>		<b>1,221,020</b>	<b>1,203,712</b>	<b>1,203,712</b>	<b>17,308</b>	<b>99%</b>
35101	Mantenimiento y conservación de inmuebles	1,221,020		1,221,020	1,203,712	1,203,712	17,308	99%
<b>352</b>	<b>Instalación, reparación y mantenimiento de mobiliario y equipo de administración, educacional y recreativo</b>	<b>30,000</b>		<b>30,000</b>	-	-	<b>30,000</b>	<b>0%</b>
35201	Mantenimiento y conservación de mobiliario y equipo	30,000		30,000			30,000	0%
<b>353</b>	<b>Instalación, reparación y mantenimiento de equipo de computo y tecnología de información</b>	<b>40,020</b>		<b>40,020</b>	-	-	<b>40,020</b>	<b>0%</b>
35302	Mantenimiento y conservación de bienes informáticos	40,020		40,020			40,020	0%
<b>355</b>	<b>Reparación y mantenimiento de equipo de transporte</b>	<b>147,350</b>	<b>50,000</b>	<b>197,350</b>	<b>193,915</b>	<b>193,915</b>	<b>3,434</b>	<b>98%</b>
35501	Mantenimiento y Conservación de Equipo de Transporte	147,350	50,000	197,350	193,915	193,915	3,434	98%
<b>357</b>	<b>Instalación, reparación y mantenimiento de maquinaria, otros equipos y herramientas</b>	<b>769,456</b>	<b>270,000</b>	<b>1,039,456</b>	<b>1,038,020</b>	<b>1,038,020</b>	<b>1,436</b>	<b>100%</b>
35701	Mantenimiento y conservación de maquinaria y equipo	769,456	270,000	1,039,456	1,038,020	1,038,020	1,436	100%
<b>358</b>	<b>Servicios de limpieza y manejo de desechos</b>	<b>504,948</b>	<b>45,000</b>	<b>549,948</b>	<b>547,816</b>	<b>547,816</b>	<b>2,132</b>	<b>100%</b>
35801	Servicios de limpieza y manejo de desechos	504,948	45,000	549,948	547,816	547,816	2,132	100%

(PESOS)

CUENTA PUBLICA: 2016

Ejercicio del Presupuesto por Partida / Descripción		Egresos Aprobado Anual	Ampliaciones/ (Reducciones)	Egresos Modificado Anual	Egresos Devengado Acumulado	Egresos Pagado Acumulado	Subejercicio	% Avance Anual
		(1)	(2)	(3=1+2)	(4)	(5)	(6 = 3 - 4)	(7= 4/3)
359	<b>Servicios de jardinería y fumigación</b>	46,446	20,000	66,446	66,004	66,004	442	99%
35901	Servicios de jardinería y fumigación	46,446	20,000	66,446	66,004	66,004	442	99%
3600	<b>Servicios de comunicación social y publicidad</b>	3,849,443		3,849,443	-	-	3,849,443	0%
361	<b>Difusión por Radio, Televisión y otros medios de mensajes sobre Programas y actividades Gubernamentales</b>	3,849,443		3,849,443	-	-	3,849,443	0%
36101	Difusión por Radio, Televisión y otros medios de mensajes sobre Programas y actividades Gubernamentales	3,849,443		3,849,443			3,849,443	0%
3700	<b>Servicios de traslado y viáticos</b>	1,700,000		1,700,000	338,537	338,537	1,361,463	20%
371	<b>Pasajes aéreos</b>	300,000		300,000	142,030	142,030	157,970	47%
37101	Pasajes aéreos	300,000		300,000	142,030	142,030	157,970	47%
372	<b>Pasajes terrestres</b>	250,000		250,000	49,080	49,080	200,920	20%
37201	Pasajes terrestres	250,000		250,000	49,080	49,080	200,920	20%
375	<b>Viáticos en el país</b>	600,000		600,000	143,812	143,812	456,188	24%
37501	Viáticos en el país	350,000		350,000	108,712	108,712	241,288	31%
37502	Gastos de camino	250,000		250,000	35,100	35,100	214,900	14%
376	<b>Viáticos en el extranjero</b>	500,000		500,000	-	-	500,000	0%
37601	Viáticos en el extranjero	500,000		500,000			500,000	0%
379	<b>Otros servicios de traslado y hospedaje</b>	50,000		50,000	3,615	3,615	46,385	7%
37901	Cuotas	50,000		50,000	3,615	3,615	46,385	7%
3800	<b>Servicios oficiales</b>	100,000	50,000	150,000	148,452	148,452	1,548	99%
383	<b>Congresos y convenciones</b>	100,000	50,000	150,000	148,452	148,452	1,548	99%
38301	Congresos y convenciones	100,000	50,000	150,000	148,452	148,452	1,548	99%
3900	<b>Otros servicios generales</b>	3,150,000	9,100,000	12,250,000	12,093,869	1,574,071	156,131	99%
392	<b>Impuestos y derechos</b>	3,000,000	9,100,000	12,100,000	12,033,843	1,514,045	66,157	99%
39201	Impuestos y derechos	3,000,000	9,100,000	12,100,000	12,033,843	1,514,045	66,157	99%
395	<b>Penas, multas, accesorios y actualizaciones</b>	150,000		150,000	60,026	60,026	89,974	40%
39501	Penas, multas, accesorios y actualizaciones	150,000		150,000	60,026	60,026	89,974	40%
4000	<b>Transferencias, asignaciones, subsidios y otras ayudas</b>	3,000,000	4,120,940	7,120,940	4,170,940	4,170,940	2,950,000	59%
4200	<b>Transferencias al resto del sector publico</b>		4,000,000	4,000,000	4,000,000	4,000,000	-	100%
424	<b>Transferencias otorgadas a entidades federativas y municipios</b>		4,000,000	4,000,000	4,000,000	4,000,000	-	100%
42401	Transferencias otorgadas a entidades federativas y municipios		4,000,000	4,000,000	4,000,000	4,000,000	-	100%
4400	<b>Ayudas Sociales</b>		120,940	120,940	120,940	120,940	-	100%
441	<b>Ayudas sociales a personas</b>		91,000	91,000	91,000	91,000	-	100%
44101	Ayudas sociales a personas		91,000	91,000	91,000	91,000	-	100%
442	<b>Becas y otras ayudas para programas de capacitacion</b>		29,940	29,940	29,940	29,940	-	100%
44204	Fomento deportivo		29,940	29,940	29,940	29,940	-	100%
4800	<b>Donativos</b>	3,000,000		3,000,000	50,000	50,000	2,950,000	2%
481	<b>Donativos a Instituciones sin fines de lucro</b>	3,000,000		3,000,000	50,000	50,000	2,950,000	2%
48101	Donativos a Instituciones sin fines de lucro	3,000,000		3,000,000	50,000	50,000	2,950,000	2%
5000	<b>Bienes muebles, inmuebles e intangibles</b>	5,800,000	5,063,308	10,863,308	6,889,772	6,889,772	3,973,536	63%
5100	<b>Mobiliario y equipo de administración</b>	1,000,000	10,000	1,010,000	211,482	211,482	798,518	21%
511	<b>Muebles de oficina y estantería</b>	500,000	(15,000)	485,000	32,851	32,851	452,149	7%
51101	Mobiliario	500,000	(15,000)	485,000	32,851	32,851	452,149	7%
515	<b>Equipo de cómputo y de tecnologías de la información</b>	500,000	25,000	525,000	178,631	178,631	346,369	34%
51501	Bienes informáticos	500,000		500,000	154,372	154,372	345,628	31%
51901	Equipo de Administración		25,000	25,000	24,259	24,259	741	97%
5200	<b>Mobiliario y equipo educacional y recreativo</b>	500,000		500,000			500,000	0%
521	<b>Equipos y aparatos audiovisuales</b>	500,000		500,000			500,000	0%
52101	Equipos y aparatos audiovisuales	500,000		500,000			500,000	0%
5400	<b>Vehículos y equipo de transporte</b>	2,300,000	3,021,233	5,321,233	5,021,233	5,021,233	300,000	94%
541	<b>Vehículos y equipo de transporte</b>	2,000,000	3,021,233	5,021,233	5,021,233	5,021,233	(0)	100%
54101	Automoviles y camiones	2,000,000	3,021,233	5,021,233	5,021,233	5,021,233	(0)	100%
542	<b>Carrocerías y remolques</b>	300,000		300,000			300,000	0%
54201	Carrocerías y remolques	300,000		300,000			300,000	0%
5600	<b>Maquinaria, otros equipos y herramientas</b>	1,000,000	532,075	1,532,075	619,457	619,457	912,618	40%
562	<b>Maquinaria y equipo industrial</b>		410,000	410,000	410,000	410,000	-	100%
56201	Maquinaria y equipo industrial		410,000	410,000	410,000	410,000	-	100%
563	<b>Maquinaria y equipo de construccion</b>		49,631	49,631	49,631	49,631	0	100%
56301	Maquinaria y equipo de construccion		49,631	49,631	49,631	49,631	0	100%
565	<b>Equipo de Comunicación y Telecomunicacion</b>	250,000		250,000			250,000	0%
56501	Equipo de Comunicación y Telecomunicacion	250,000		250,000			250,000	0%
566	<b>Equipos de generacion electrica, aparatos y accesorios electricos</b>	250,000		250,000			250,000	0%
56601	Maquinaria equipo eléctrico y electrónico	250,000		250,000			250,000	0%
567	<b>Herramientas y maquina-heramienta</b>	500,000	-	500,000	87,382	87,382	412,618	17%
56701	Herramientas	500,000		500,000	87,382	87,382	412,618	17%
569	<b>Otros equipos</b>		72,444	72,444	72,444	72,444	(0)	100%
56902	Otros Bienes Muebles		72,444	72,444	72,444	72,444	(0)	100%

(PESOS)

CUENTA PUBLICA: 2016

Ejercicio del Presupuesto por Partida / Descripción		Egresos Aprobado Anual	Ampliaciones/ (Reducciones)	Egresos Modificado Anual	Egresos Devengado Acumulado	Egresos Pagado Acumulado	Subejercicio	% Avance Anual
		(1)	(2)	(3=1+2)	(4)	(5)	(6 = 3 - 4)	(7= 4/3)
5800	Bienes Inmuebles		1,765,100	1,765,100	1,037,600	1,037,600	727,500	59%
581	Terrenos		1,765,100	1,765,100	1,037,600	1,037,600	727,500	59%
58101	Terrenos		1,765,100	1,765,100	1,037,600	1,037,600	727,500	59%
5900	Activos intangibles	1,000,000	(265,100)	734,900			734,900	0%
591	Software	1,000,000	(265,100)	734,900			734,900	0%
59101	Software	1,000,000	(265,100)	734,900			734,900	0%
6000	Inversión Pública	218,000,000	243,124,490	461,124,490	422,790,168	372,781,141	38,334,322	92%
	ESTATAL							
6100	Obra pública en bienes de dominio publico	18,000,000	36,685,696	54,685,696	18,086,470	18,071,513	36,599,226	33%
612	Edificación no habitacional		-	-	-	-	-	
61204	Conservacion y mantenimiento							
613	Construccion de obras para el abastecimiento de agua, petroleo, gas, electricidad y telecomunicaciones	18,000,000	19,010,156	37,010,156	853,961	853,961	36,156,196	2%
61305	Fortalecimiento a organismos operadores de sistemas de agua potable	18,000,000	18,505,356	36,505,356	375,046	375,046	36,130,310	1%
61309	Estudios y proyectos para sistema de abastecimiento de Agua Potable		498,800	498,800	472,915	472,915	25,885	95%
61313	Indirectos para obra de construccion para el abastecimiento de agua, petroleo, gas, electricidad y telecomunicaciones		6,000	6,000	6,000	6,000	-	100%
614	Division de terrenos y construccion de Obras de Urbanizacion	-	17,675,539	17,675,539	17,232,509	17,217,552	443,030	97%
61404	Conservacion y mantenimiento		709,454	709,454	709,454	709,454	-	100%
61406	Estudios y proyectos		1,803,204	1,803,204	1,803,204	1,803,204	0	100%
61408	Infraestructura y Equipamiento en materia de Agua Potable		10,132,780	10,132,780	10,089,241	10,074,284	43,539	100%
61409	Infraestructura y Equipamiento en materia de Alcantarillado		5,030,101	5,030,101	4,630,610	4,630,610	399,491	92%
	FEDERAL							
6100	Obra pública en bienes de dominio publico	200,000,000	206,438,794	406,438,794	404,703,698	354,709,629	1,735,096	100%
613	Construccion de obras para el abastecimiento de agua, petroleo, gas, electricidad y telecomunicaciones	-	8,365,492	8,365,492	8,042,145	8,042,145	323,348	96%
61303	Construccion de sistemas de abastecimiento de Agua Potable		7,891,940	7,891,940	7,891,940	7,891,940	(0)	100%
61313	Indirectos para obras de construccion para el abastecimiento de agua, petroleo, gas, electricidad y telecomunicaciones		473,552	473,552	150,205	150,205	323,348	32%
616	Otras construcciones de Ingenieria civil u obra pesada	200,000,000	198,073,302	398,073,302	396,661,553	346,667,484	1,411,749	100%
61605	Construccion de Presas	200,000,000	172,112,916	372,112,916	372,112,916	326,452,916	(0)	100%
61608	Indirectos para obras en otras construcciones de ingenieria civil u obra pesada		3,938,558	3,938,558	2,526,809	2,526,809	1,411,749	64%
61609	Supervision y control de calidad		22,021,827	22,021,827	22,021,827	17,687,758	0	100%
9000	Deuda Publica	34,000,000		34,000,000	5,024,246	5,024,246	28,975,754	15%
991	Adeudo de ejercicios fiscales anteriores (ADEFAS)	34,000,000		34,000,000	5,024,246	5,024,246	28,975,754	15%
99101	Adefas	34,000,000		34,000,000	5,024,246	5,024,246	28,975,754	15%

Totales	390,918,624	273,662,089	664,580,713	549,666,208	483,328,096	114,914,505	83%
---------	-------------	-------------	-------------	-------------	-------------	-------------	-----

C.P. JUDITH GUADALUPE NAVARRO SANTOS  
APOYO ADMINISTRATIVO

C.P. JUAN CARLOS ENCINAS IBARRA  
COORDINADOR FINANCIERO

Sistema Estatal de Evaluación  
 Estado Analítico del Ejercicio de Presupuesto de Egresos- Detallado – LDF  
 (Clasificación de Servicios Personales por Categoría)  
 Fondo de Operación de Obras Sonora SI  
 Del 01 de Enero al 31 de Diciembre de 2016 (b)

ETCA-II-11-E

(PESOS)

CUENTA PUBLICA: 2016

Concepto (c)	Egresos					Subejercicio (e)
	Aprobado (d)	Ampliaciones/ (Reducciones)	Modificado	Devengado	Pagado	
<b>I. Gasto No Etiquetado (I=A+B+C+D+E+F)</b>	18,425,215	-	18,425,215	13,455,925	12,745,174	4,969,290
A. Personal Administrativo y de Servicio Público	18,425,215	-	18,425,215	13,455,925	12,745,174	4,969,290
B. Magisterio	-	-	-	-	-	-
C. Servicios de Salud (C=c1+c2)	-	-	-	-	-	-
c1) Personal Administrativo	-	-	-	-	-	-
c2) Personal Médico, Paramédico y afin	-	-	-	-	-	-
D. Seguridad Pública	-	-	-	-	-	-
E. Gastos asociados a la implementación de nuevas leyes federales o reformas a las mismas (E = e1 + e2)	-	-	-	-	-	-
e1) Nombre del Programa o Ley 1	-	-	-	-	-	-
e2) Nombre del Programa o Ley 2	-	-	-	-	-	-
F. Sentencias laborales definitivas	-	-	-	-	-	-
<b>II. Gasto Etiquetado (II=A+B+C+D+E+F)</b>	-	-	-	-	-	-
A. Personal Administrativo y de Servicio Público	-	-	-	-	-	-
B. Magisterio	-	-	-	-	-	-
C. Servicios de Salud (C=c1+c2)	-	-	-	-	-	-
c1) Personal Administrativo	-	-	-	-	-	-
c2) Personal Médico, Paramédico y afin	-	-	-	-	-	-
D. Seguridad Pública	-	-	-	-	-	-
E. Gastos asociados a la implementación de nuevas leyes federales o reformas a las mismas (E = e1 + e2)	-	-	-	-	-	-
e1) Nombre del Programa o Ley 1	-	-	-	-	-	-
e2) Nombre del Programa o Ley 2	-	-	-	-	-	-
F. Sentencias laborales definitivas	-	-	-	-	-	-
<b>III. Total del Gasto en Servicios Personales (III = I + II)</b>	18,425,215	-	18,425,215	13,455,925	12,745,174	4,969,290

**C.P. JUDITH GUADALUPE NAVARRO SANTOS**  
 APOYO ADMINISTRATIVO

**C.P. JUAN CARLOS ENCINAS IBARRA**  
 COORDINADOR FINANCIERO

Sistema Estatal de Evaluación  
 Conciliación entre los Egresos Presupuestarios y los Gastos Contables  
 Fondo de Operación de Obras Sonora SI  
 Al 31 de Diciembre de 2016  
 (PESOS)

**ETCA-II-11-F**

CUENTA PUBLICA: 2016

<b>1. Total de Egresos Presupuestarios</b>	<b>549,666,208</b>
<b>(MENOS)</b>	
<b>2. Egresos Presupuestarios no contables</b>	<b>437,408,229</b>
Mobiliario y equipo de administración	211,482
Mobiliario y equipo educacional y recreativo	
Equipo e instrumental médico y de laboratorio	
Vehículos y equipo de transporte	5,021,233
Equipo de defensa y seguridad	
Maquinaria, otros equipos y herramientas	619,457
Arctivos biológicos	
Bienes inmuebles	1,037,600
Activos intangibles	
Obra pública en bienes propios	413,800,727
Acciones y participaciones de capital	
Compra de títulos y valores	
Inversiones en fideicomisos, mandatos y otros análogos	
Provisiones para contingencias y otras erogaciones especiales	
Armonización de la deuda pública	
Adeudos de ejercicios fiscales anteriores (ADEFAS)	5,024,246
<b>Otros Egresos Presupuestales No Contables</b>	<b>11,693,485</b>
<b>(MAS)</b>	
<b>3. Gastos contables no presupuestarios</b>	<b>4,456,589</b>
Estimaciones, depreciaciones, deterioros, obsolescencia y amortizaciones	1,437,830
Provisiones	2,847,983
Disminución de inventarios	
Aumento por insuficiencia de estimaciones por pérdida o deterioro u obsolescencia	
Aumento por insuficiencia de provisiones	
Otros gastos	170,776
<b>Otros Gastos Contables No Presupuestales</b>	
<b>4. Total de Gasto Contable (4= 1 - 2 + 3)</b>	<b>116,714,568</b>

**C.P. JUDITH GUADALUPE NAVARRO SANTOS**  
**APOYO ADMINISTRATIVO**

**C.P. JUAN CARLOS ENCINAS IBARRA**  
**COORDINADOR FINANCIERO**

Sistema Estatal de Evaluación  
 Endeudamiento Neto  
 Fondo de Operación de Obras SONORA SI  
 Del 01 de Enero al 31 de Diciembre de 2016  
 (pesos)

CPCA-II-12

**CUENTA PUBLICA 2016**

Identificación del crédito o Instrumento	Contratación / Colocación	Amortización	Endeudamiento Neto
	A	B	C=A-B
<b>Créditos Bancarios</b>			
1			
2			
3			
4	NO APLICA		
5			
6			
7			
8			
9			
10			
Total Créditos Bancarios	0.00	0.00	0.00
<b>Otros Instrumentos de Deuda</b>			
1			
2			
3			
4			
5			
6			
7			
8			
9			
10			
Total Otros Instrumentos de Deuda	0.00	0.00	0.00
<b>TOTAL</b>	<b>0.00</b>	<b>0.00</b>	<b>0.00</b>

"Bajo protesta de decir verdad declaramos que los Estados Financieros y sus Notas, son razonablemente correctos y son responsabilidad del emisor"

\_\_\_\_\_  
 C.P. Judith Guadalupe Navarro Santos  
 Apoyo Administrativ

\_\_\_\_\_  
 C.P. Juan Carlos Encinas Ibarra  
 Coordinador Financiero

Sistema Estatal de Evaluación  
Intereses de la Deuda  
Fondo de Operación de Obras SONORA SI  
Del 01 de Enero al 31 de Diciembre de 2016  
(pesos)

CPCA-II-13

**CUENTA PUBLICA 2016**

Identificación del crédito o Instrumento	Devengado	Pagado
Créditos Bancarios		
1		
2		
3		
4		
5	NO APLICA	
6		
7		
8		
9		
10		
Total de Intereses Créditos Bancarios	0.00	0.00
Otros Instrumentos de Deuda		
1		
2		
3		
4		
5		
6		
7		
8		
9		
10		
Total Intereses Otros Instrumentos de Deuda	0.00	0.00
<b>TOTAL</b>	<b>0.00</b>	<b>0.00</b>

"Bajo protesta de decir verdad declaramos que los Estados Financieros y sus Notas, son razonablemente correctos y son responsabilidad del emisor"

\_\_\_\_\_  
C.P. Judith Guadalupe Navarro Santos  
Apoyo Administrativ

\_\_\_\_\_  
C.P. Juan Carlos Encinas Ibarra  
Coordinador Financiero

Sistema Estatal de Evaluación  
Gasto Por Categoría Programática  
FONDO DE OPERACIÓN DE OBRAS SONORA SI  
Del 01 de Enero al 31 de Diciembre de 2016  
(PESOS)

ETCA-III-14


CUENTA PUBLICA: 2016

Concepto	Egresos Aprobado Anual (1)	Ampliaciones/ (Reducciones) (2)	Egresos Modificado Anual (3=1+2)	Egresos Devengado Anual (4)	Egresos Pagado Anual (5)	Subejercicio (6 = 3 - 4)
<i>Programas</i>						
<b>Subsidios:</b>						
Sector Social y Privado o Estados y Municipios						
Sujetos a Reglas de Operación						
Otros Subsidios						
<b>Desempeño de las Funciones:</b>						
Prestación de Servicios Públicos						
Provisión de Bienes Públicos						
Planeación, Seguimiento y Evaluación de Políticas Públicas						
Promoción y Fomento						
Regulación y Supervisión						
Funciones de las Fuerzas Armadas (Unicamente el Gobierno Federal)						
Específicos						
Proyectos de Inversión	218,000,000	243,124,490	461,124,490	422,790,168	372,781,141	38,334,322
<b>Administrativos y de Apoyos</b>						
Apoyo al Proceso Presupuestario y para Mejorar la Eficiencia Institucional	172,918,624	30,537,599	203,456,223	126,876,040	110,546,955	76,580,183
Apoyo a la Función Pública y al Mejoramiento de la Gestión						
Operaciones Ajenas						
<b>Compromisos</b>						
Obligaciones de Cumplimiento de Resolución Jurisdiccional						
Desastres Naturales						
<b>Obligaciones</b>						
Pensiones y Jubilaciones						
Aportaciones a la Seguridad Social						
Aportaciones a Fondos de Estabilización						
Aportaciones a Fondos de Inversión y Reestructura de Pensiones						
<b>Programas de gasto Federalizado ( Gobierno Federal)</b>						
Gasto Federalizado						
<b>Participaciones a Entidades Federativas y Municipios</b>						
<b>Costo Financiero, Deuda o Apoyo a Deudores y Ahorradores de la Banca</b>						
<b>Adeudos de Ejercicios Fiscales Anteriores</b>						
<b>Total del Gasto</b>	<b>390,918,624</b>	<b>273,662,089</b>	<b>664,580,713</b>	<b>549,666,208</b>	<b>483,328,096</b>	<b>114,914,505</b>

**C.P. JUDITH GUADALUPE NAVARRO SANTOS**  
**APOYO ADMINISTRATIVO**

**C.P. JUAN CARLOS ENCINAS IBARRA**  
**COORDINADOR FINANCIERO**



	<b>GOBIERNO DEL ESTADO DE SONORA</b> <b>FICHA TECNICA PARA SEGUIMIENTO Y EVALUACION DE INDICADORES DE PROYECTOS Y PROCESOS</b>
--	---

<b>NUMERO Y NOMBRE DEL PROGRAMA:</b>		54 - APROVECHAMIENTO Y DISTRIBUCIÓN DEL AGUA	
<b>NOMBRE DEL PROCESO:</b>		GESTIÓN ADMINISTRATIVA DEL FONDO DE OPERACION DE OBRAS SONORA SI	
<b>CLAVE PROGRAMATICA:</b>		2111133R8Y13393930K2	
<b>UNIDAD RESPONSABLE:</b>	FONDO DE OPERACIÓN DE OBRAS SONORA SI	<b>UNIDAD EJECUTORA:</b>	DIRECCIÓN GENERAL DE ADMINISTRACIÓN
<b>OBJETIVO DEL PROCESO:</b>		EJECUTAR Y CONTROLAR EL DESARROLLO EFICIENTE DE LOS PROCESOS ASOCIADOS AL PROCESO DE GESTIÓN ADMINISTRATIVA Y FINANCIERA	

**DATOS DEL INDICADOR**

<b>NOMBRE INDICADOR:</b>		APOYO ADMINISTRATIVO	
<b>UNIDAD DE MEDIDA:</b>	CONSTRUCCIÓN	<b>TIPO:</b>	DE GESTIÓN
<b>RESULTADO ESPERADO:</b>		TENER UNA EFICIENCIA EN LOS PROCESOS QUE SE DESARROLLAN	
<b>FORMULA CALCULO:</b>		(PROCESOS GESTIONADOS/PROCESOS CONCLUIDOS)*100	
<b>INTERPRETACION:</b>		MIDE EL CUMPLIMIENTO DE LOS PROCESOS QUE ESTÁN ESTABLECIDOS	
<b>DIMENSION DEL INDICADOR:</b>	IMPACTO	<b>SENTIDO:</b>	ASCENDENTE
<b>VALOR:</b>	NO ACUMULABLE	<b>FRECUENCIA MEDICION:</b>	TRIMESTRAL

<b>RESULTADO ANUAL DEL INDICADOR</b>				
<b>META ANUAL</b>	<b>MODIFICADO ANUAL</b>	<b>RESULTADO ANUAL</b>	<b>PORCENTAJE ALCANZADO</b>	<b>SEMÁFORO</b>
4	4	4	100%	<b>VERDE</b>

**EVALUACIÓN CUALITATIVA**

**RECURSOS HUMANOS:** Las actividades desarrolladas incluyeron administración de la nómina, movimientos de personal y cumplimiento de las acciones para el desarrollo organizacional establecidas por la Subsecretaría de Recursos Humanos del Estado. La administración de la nómina considera la elaboración de los 24 pagos quincenales del año considerando las prestaciones económicas y sociales que corresponda cubrir en cada período, así como los descuentos a aplicar por incidencias en el checador y conceptos como FONACOT, pensiones alimenticias, entre otros. Las actividades de desarrollo organizacional incluyeron 2 evaluaciones del desempeño del personal de base, la actualización bimestral de organigramas por unidad administrativa.

**RECURSOS MATERIALES:** Se llevó el control de mantenimiento preventivo y correctivo de los vehículos asignados al fondo, así como un estricto control y vigilancia de los bienes muebles, asignaciones de los mismos al personal con su correspondiente resguardo. Así mismo, se atendieron las solicitudes de adquisiciones de materiales y servicios requeridos para la operatividad del fondo.

**RECURSOS FINANCIEROS:** Las actividades realizadas incluyeron el control de ingresos y egresos, el seguimiento presupuestal, el proceso de contabilidad acorde a la Ley General de Contabilidad Gubernamental y disposiciones de la CONAC, la presentación mensual de informes financieros.

**ASUNTOS INMOBILIARIOS:** Se dio seguimiento a varios asuntos relacionados con las distintas obras del Fondo de operación de Obras Sonora SI, con base a un Programa mensual que tiene que ver con la regularización de la tenencia de la tierra para la obra Presa Bicentenario en el municipio de Álamos y gestiones relacionadas con servidumbre de paso sobre los terrenos por los que atraviesa el Acueducto Independencia.

**ASESORÍA Y APOYO JURÍDICO:** Se otorgó asesoría y apoyo jurídico en audiencias de responsabilidades administrativas; se atendieron reuniones de carácter jurídico; se elaboraron informes jurídicos; se participó en el Comité de Contratación de Obras Públicas; se prestó el servicio de certificación de documentos; se participó en juntas de aclaraciones; se elaboraron contratos de servicios profesionales; se prepararon y revisaron convenios institucionales y convenios de coordinación y concertación.

LICITACIONES Y CONTRATOS: Durante 2016 se realizaron 24 procesos de licitación de los cuales se contrataron 21, siendo 5 de obra pública, 4 de servicios relacionados con obra, 6 de adquisiciones, 6 de servicios y 3 procedimientos declarados desiertos.

EVALUACIÓN DE DESEMPEÑO INSTITUCIONAL A TRAVÉS DEL SISTEMA INTEGRAL DE EVALUACIÓN DE LA GESTIÓN PÚBLICA (SIEGESON): Se programaron y reportaron los avances de 4 indicadores con los siguientes resultados durante el ejercicio 2016:

- 1) Porcentaje de alcance del volumen comprometido del Acueducto Independencia: Con un cumplimiento del 107.19% dado que el volumen operado superó el volumen comprometido, debido a las variaciones en la demanda de la población abastecida determinada por el organismo operador municipal de agua potable, alcantarillado y saneamiento de Hermosillo.
- 2) Porcentaje de obras en proceso de construcción del Sonora SI: Se cumplió al 100% con el indicador, la meta programada y alcanzada fue de 3 obras en proceso de construcción y/o terminadas.
- 3) Porcentaje de avance de gestiones de tierra y derecho de vía para obras del Sonora SI: El cumplimiento fue este indicador fue de 36.90% debido a factores externos que no pueden ser controlados por el fondo, ya que cada instancia o juzgado establece sus plazos de cumplimiento de acuerdo al proceso o trámite gestionado, por lo que resulta difícil programar las acciones exactas a ejecutar en materia de gestión de tierras.
- 4) Porcentaje de avance financiero de obras del Sonora SI: Se cumplió al 113.07% con el indicador al continuar con la construcción multianual de la Presa Bicentenario en el sitio Los Pilares, sobre el río Mayo, municipio de Álamos, en el Estado de Sonora. Esta obra tuvo un avance de 31.82% durante el año 2016, con lo cual se alcanza un acumulado de 81.82% desde que inició en 2013 hasta el cierre del ejercicio 2016.

EVALUACIÓN DEL CUMPLIMIENTO DEL PROGRAMA OPERATIVO ANUAL A TRAVÉS DEL SED: registro y validación de avances programáticos de 1 indicador de proceso de evaluación trimestral y 1 indicador de proyecto de evaluación anual, así como integración de informe de actividades y evidencias documentales que sustentan la realización de actividades institucionales, ejecución obras y cumplimiento de metas.


SISTEMA DE INFORMACIÓN DE ACCIONES DE GOBIERNO (SIR Y SEVI): El porcentaje de cumplimiento durante los 4 trimestres de 2016 fue del 100% de integración en el Sistema de Información de Recursos Gubernamentales (SIR) y respecto a la verificación de la información integrada al sistema realizada por parte del Órgano de Control y Desarrollo Administrativo de la CEA y el FOOSI, se determinaron cero observaciones en los trimestres 1°, 3° y 4°, mientras que en el 2° se señalaron tres que fueron atendidas y solventadas. Por su parte, en el Sistema de Evidencias (SEVI) se registraron 25 contratos de servicios profesionales, 5 de obra pública, 4 de servicios relacionados con obra, 10 de adquisiciones y 6 de servicios.

ATENCIÓN DE AUDITORÍAS: Se atendieron 8 informes de auditoría, de los cuales 4 son del Instituto Superior de Auditoría y Fiscalización (ISAF), 1 de la Secretaría de la Función Pública (SFP), 2 de la Secretaría de la Contraloría General (SECOG) y 1 de la Auditoría Superior de la Federación (ASF), con un total de 82 observaciones que fueron atendidas, estando pendientes de solventar 32 al cierre del ejercicio 2016.

RENDICIÓN DE CUENTAS Y TRANSPARENCIA: Se integraron y presentaron en la Subsecretaría de Planeación del Desarrollo la integración y presentación de 4 informes trimestrales. Así mismo, de enero a diciembre de 2016, se realizaron las sesiones de Consejo Directivo para la presentación de los resultados de trabajo correspondientes al 4° trimestre 2015 y 1°, 2° y 3° trimestres de 2016. En materia de transparencia y acceso a la información se respondieron dentro de los plazos establecidos por la ley las solicitudes de información recibidas; además, se atendieron las actualizaciones del Portal de Transparencia y las observaciones derivadas de la revisión de portales por parte de los entes fiscalizadores.

C.P. JUDITH GUADALUPE NAVARRO SANTOS  
APOYO ADMINISTRATIVO

C.P. JUAN CARLOS ENCINAS IBARRA  
COORDINADOR FINANCIERO

	<b>GOBIERNO DEL ESTADO DE SONORA</b> <b>FICHA TECNICA PARA SEGUIMIENTO Y EVALUACION DE INDICADORES DE</b> <b>PROYECTOS Y PROCESOS</b>
--	---

<b>NUMERO Y NOMBRE DEL PROGRAMA:</b>		54 - APROVECHAMIENTO Y DISTRIBUCIÓN DEL AGUA	
<b>NOMBRE DEL PROCESO:</b>		CONSTRUCCIÓN DE OBRAS DE PROTECCIÓN CONTRA INUNDACIONES	
<b>CLAVE PROGRAMATICA:</b>		2111133R8Y233939301G	
<b>UNIDAD RESPONSABLE:</b>	FONDO DE OPERACIÓN DE OBRAS SONORA SI	<b>UNIDAD EJECUTORA:</b>	DIRECCIÓN GENERAL DE SUPERVISIÓN DE OBRA
<b>OBJETIVO DEL PROCESO:</b>		BRINDAR PROTECCIÓN CONTRA INUNDACIONES A CENTROS DE POBLACIÓN Y ÁREAS PRODUCTIVAS	

**DATOS DEL INDICADOR**

<b>NOMBRE INDICADOR:</b>		ÍNDICE DE CUMPLIMIENTO DEL PROGRAMA DE EJECUCIÓN DE OBRAS DE PROTECCIÓN CONTRA INUNDACIONES	
<b>UNIDAD DE MEDIDA:</b>	CONSTRUCCIÓN	<b>TIPO:</b>	PROGRAMÁTICO
<b>RESULTADO ESPERADO:</b>		LOGRAR UN CUMPLIMIENTO DEL 100% EN EL PROGRAMA	
<b>FORMULA CALCULO:</b>		OBRA EJECUTADA / OBRA PROGRAMADA *100	
<b>INTERPRETACION:</b>		PORCENTAJE DE OBRA CONSTRUIDA RESPECTO A LAS OBRAS PROGRAMADAS	
<b>DIMENSION DEL INDICADOR:</b>	EFICIENCIA	<b>SENTIDO:</b>	ASCENDENTE
<b>VALOR:</b>	ACUMULABLE	<b>FRECUENCIA MEDICION:</b>	ANUAL

RESULTADO ANUAL DEL INDICADOR				
META ANUAL	MODIFICADO ANUAL	RESULTADO ANUAL	PORCENTAJE ALCANZADO	SEMÁFORO
1	1	1	100%	VERDE
EVALUACIÓN CUALITATIVA				
<p>Se cumplió con el indicador, al continuar con la construcción multianual de la presa Bicentenario en el sitio Los Pilares, sobre el río Mayo, municipio de Álamos, en el Estado de Sonora. Esta obra tuvo un avance de 31.82% durante el año 2016, con lo cual se alcanza un acumulado de 81.82% desde que inició la obra en 2013 hasta el cierre del ejercicio que se reporta. Se cuenta con el expediente único de obra en el que se integran las evidencias documentales administrativas y legales que respaldan su ejecución.</p>				

C.P. JUDITH GUADALUPE NAVARRO SANTOS  
APOYO ADMINISTRATIVO

C.P. JUAN CARLOS ENCINAS IBARRA  
COORDINADOR FINANCIERO

**SISTEMA ESTATAL DE EVALUACIÓN  
PROGRAMA OPERATIVO ANUAL 2016**

CPCA III-15-A  
Cuenta Pública 2016

<b>Unidad Responsable</b>	FONDO DE OPERACIÓN DE OBRAS SONORA SI
---------------------------	---------------------------------------

Información Programática

Unidad Ejecutora	Eje Rector	Reto	Estrategia	Prog. Estatal	Proceso	Indicador	Descripción	Unidad de Medida	*Frecuencia de medición	Programado Anual	Modificado Anual	Resultado	% Avance Anual	
8Y1	2	8	8.1	54	0K2	1	<b>Dirección General de Administración</b>	Proceso	Trimestral	4	4	4	100%	
							Sonora y ciudades con calidad de vida Impulso al abastecimiento y calidad del agua Fortalecer el abastecimiento de agua y acceso a servicios de agua potable, alcantarillado y saneamiento, así como para la producción agrícola Aprovechamiento y distribución del agua Gestión administrativa del Fondo de Operación de Obra Sonora SI Apoyo administrativo							
8Y2	2	8	8.1	54	01G	1	<b>Dirección General de Supervisión de Obra</b>	Construcción	Anual	1	1	1	100%	
							Sonora y ciudades con calidad de vida Impulso al abastecimiento y calidad del agua Fortalecer el abastecimiento de agua y acceso a servicios de agua potable, alcantarillado y saneamiento, así como para la producción agrícola Aprovechamiento y distribución del agua Construcción de obras de protección contra inundaciones Índice de cumplimiento del programa de ejecución de obras de protección contra inundaciones							
						<b>Total de indicadores</b>								<b>2</b>

C.P. JUDITH GUADALUPE NAVARRO SANTOS  
APOYO ADMINISTRATIVO

C.P. JUAN CARLOS ENCINAS IBARRA  
COORDINADOR FINANCIERO

Sistema Estatal de Evaluación  
Gastos por proyectos de Inversión  
FONDO DE OPERACIÓN DE OBRAS SONORA SI  
Del 01 de Enero al 31 de Diciembre de 2016

**CPCA-III-16**

CUENTA  
PUBLICA 2016

GASTO DE INVERSION EJERCIDO: NOMBRE DEL PROYECTO	MONTO EROGADO *	
CONSTRUCCIÓN DE PRESA BICENTENARIO SITIO LOS PILARES EN EL MUNICIPIO DE ALAMOS	326,452,916	RECURSOS FEDERALES
SUPERVISIÓN EXTERNA DE LA CONSTRUCCIÓN DE LA PRESA BICENTENARIO SITIO LOS PILARES EN EL MUNICIPIO DE ALAMOS	17,687,758	RECURSOS FEDERALES
CONSTRUCCION, EQUIPAMIENTO, PRUEBAS, PUESTA EN OPERACIÓN Y ESTABILIZACION DE LA PLANTA POTABILIZADORA NORTE DE LA CIUDAD DE HERMOSILLO PRIMER MODULO	7,891,940	RECURSOS FEDERALES
OBRAS PARA EL MEJORAMIENTO DEL SISTEMA DE AGUA POTABLE EN MATAPE VILLA PESQUEIRA	133,876	RECURSOS FEDERALES
REHABILITACION DE TANQUE ELEVADO DE 15M3 EN EL EJ. SALVADOR SANCHEZ MPIO. DE HERMOSILLO, SON.	152,133	RECURSOS FEDERALES
LEVANTAMIENTO Y ACTUALIZACION DE INFORMACION DEL PADRON DE USUARIOS DE AGUA POTABLE DE LAS DEPENDENCIAS DE GOBIERNO MUNICIPAL, ESTATAL Y FEDERAL EN HERMOSILLO, SON.	255,200	RECURSOS FEDERALES
ELABORACION DE ESTUDIOS TARIFARIOS PARA 35 ORGANISMOS OPERADORES DE AGUA POTABLE, ALCANTARILLADO Y SANEAMIENTO DEL ESTADO DE SONORA	582,000	RECURSOS FEDERALES

"Bajo protesta de decir verdad declaramos que los Estados Financieros y sus Notas, son razonablemente correctos y son responsabilidad del emisor"

C.P. JUDITH GUADALUPE NAVARRO SANTOS  
APOYO ADMINISTRATIVO

C.P. JUAN CARLOS ENCINAS IBARRA  
COORDINADOR FINANCIERO

Sistema Estatal de Evaluación  
Indicadores de Postura Fiscal  
Fondo de Operación de Obras Sonora SI  
Del 01 de Enero al 31 de Diciembre de 2016  
(pesos)

CPCA-IV-17

**CUENTA PÚBLICA 2016**

Concepto	Estimado Original Anual	Devengado	Pagado 3
I. Ingresos Presupuestarios (I= 1 + 2)	390,918,624.01	522,868,677.31	516,144,633.49
1. Ingresos Gobierno del Estado 1			
2. Ingresos Sector Paraestatal 1	390,918,624.01	522,868,677.31	516,144,633.49
II. Egresos Presupuestarios ( II= 3+4 )	390,918,624.01	549,666,208.00	483,328,096.00
3. Egresos del Gobierno de la Entidad Federativa 2			
4. Egresos del Sector Paraestatal 2	390,918,624.01	549,666,208.00	483,328,096.00
III. Balance Presupuestario (Superávit o Déficit) (III= I-II)	0.00	-26,797,530.69	32,816,537.49
Concepto	Estimado Original Anual	Devengado	Pagado 3
III. Balance Presupuestario (Superávit o Déficit)	0.00	-26,797,530.69	32,816,537.49
IV. Interés, Comisiones y Gastos de la Deuda			
V. Balance Primario (superávit o Déficit) (V= III-IV)	0.00	-26,797,530.69	32,816,537.49
Concepto	Estimado Original Anual	Devengado	Pagado 3
A. Financiamiento			
B. Amortización de la Deuda			
C. Endeudamiento o Desendeudamiento (C=A-B)	0.00	0.00	0.00

"Bajo protesta de decir verdad declaramos que los Estados Financieros y sus Notas, son razonablemente correctos y son responsabilidad del emisor"

C.P. Judith Guadalupe Navarro Santos  
Apoyo Administrativo

C.P. Juan Carlos Encinas Ibarra  
Coordinador Financiero

Sistema Estatal de Evaluación  
Balance Presupuestario - LDF  
Fondo de Operación de Obras Sonora SI  
Del 01 de Enero al 31 de Diciembre de 2016  
(PESOS)

CPCA-IV-17-A

CUENTA PÚBLICA 2016

Concepto (c)	Estimado/ Aprobado (d)	Devengado	Recaudado/ Pagado
<b>A. Ingresos Totales (A = A1+A2+A3)</b>	390,918,624	522,868,677	516,144,633
A1. Ingresos de Libre Disposición	190,918,624	164,393,553	157,669,509
A2. Transferencias Federales Etiquetadas	200,000,000	358,475,125	358,475,125
A3. Financiamiento Neto	-	-	-
<b>B. Egresos Presupuestarios<sup>1</sup> (B = B1+B2)</b>	390,918,624	549,666,208	483,328,096
B1. Gasto No Etiquetado (sin incluir Amortización de la Deuda Pública)	390,918,624	549,666,208	483,328,096
B2. Gasto Etiquetado (sin incluir Amortización de la Deuda Pública)	-	-	-
<b>C. Remanentes del Ejercicio Anterior (C = C1 + C2)</b>	-	-	-
C1. Remanentes de Ingresos de Libre Disposición aplicados en el periodo	-	-	-
C2. Remanentes de Transferencias Federales Etiquetadas aplicados en el periodo	-	-	-
<b>I. Balance Presupuestario (I = A - B + C)</b>	-	26,797,531	32,816,537
<b>II. Balance Presupuestario sin Financiamiento Neto (II = I - A3)</b>	-	26,797,531	32,816,537
<b>III. Balance Presupuestario sin Financiamiento Neto y sin Remanentes del Ejercicio Anterior (III= II - C)</b>	-	26,797,531	32,816,537

Concepto	Aprobado	Devengado	Pagado
<b>E. Intereses, Comisiones y Gastos de la Deuda (E = E1+E2)</b>	-	-	-
E1. Intereses, Comisiones y Gastos de la Deuda con Gasto No Etiquetado	-	-	-
E2. Intereses, Comisiones y Gastos de la Deuda con Gasto Etiquetado	-	-	-
<b>IV. Balance Primario (IV = III + E)</b>	-	26,797,531	32,816,537

Concepto	Estimado/ Aprobado	Devengado	Recaudado/ Pagado
<b>F. Financiamiento (F = F1 + F2)</b>	-	-	-
F1. Financiamiento con Fuente de Pago de Ingresos de Libre Disposición	-	-	-
F2. Financiamiento con Fuente de Pago de Transferencias Federales Etiquetadas	-	-	-
<b>G. Amortización de la Deuda (G = G1 + G2)</b>	-	-	-
G1. Amortización de la Deuda Pública con Gasto No Etiquetado	-	-	-
G2. Amortización de la Deuda Pública con Gasto Etiquetado	-	-	-
<b>A3. Financiamiento Neto (A3 = F - G)</b>	-	-	-

Sistema Estatal de Evaluación  
Balance Presupuestario - LDF  
Fondo de Operación de Obras Sonora SI  
Del 01 de Enero al 31 de Diciembre de 2016  
(PESOS)

CPCA-IV-17-A

CUENTA PÚBLICA 2016

Concepto	Estimado/ Aprobado	Devengado	Recaudado/ Pagado
A1. Ingresos de Libre Disposición	190,918,624	164,393,553	157,669,509
A3.1 Financiamiento Neto con Fuente de Pago de Ingresos de Libre Disposición (A3.1 = F1 - G1)	-	-	-
F1. Financiamiento con Fuente de Pago de Ingresos de Libre Disposición	-	-	-
G1. Amortización de la Deuda Pública con Gasto No Etiquetado	-	-	-
B1. Gasto No Etiquetado (sin incluir Amortización de la Deuda Pública)	390,918,624	549,666,208	483,328,096
C1. Remanentes de Ingresos de Libre Disposición aplicados en el periodo	-	-	-
<b>V. Balance Presupuestario de Recursos Disponibles (V = A1 + A3.1 - B1 + C1)</b>	<b>200,000,000</b>	<b>385,272,655</b>	<b>325,658,587</b>
<b>VI. Balance Presupuestario de Recursos Disponibles sin Financiamiento Neto (VI = V - A3.1)</b>	<b>200,000,000</b>	<b>385,272,655</b>	<b>325,658,587</b>
<b>Concepto</b>	<b>Estimado/ Aprobado</b>	<b>Devengado</b>	<b>Recaudado/ Pagado</b>
A2. Transferencias Federales Etiquetadas	200,000,000	358,475,125	358,475,125
A3.2 Financiamiento Neto con Fuente de Pago de Transferencias Federales Etiquetadas (A3.2 = F2 - G2)	-	-	-
F2. Financiamiento con Fuente de Pago de Transferencias Federales Etiquetadas	-	-	-
G2. Amortización de la Deuda Pública con Gasto Etiquetado	-	-	-
B2. Gasto Etiquetado (sin incluir Amortización de la Deuda Pública)	-	-	-
C2. Remanentes de Transferencias Federales Etiquetadas aplicados en el periodo	-	-	-
<b>VII. Balance Presupuestario de Recursos Etiquetados (VII = A2 + A3.2 - B2 + C2)</b>	<b>200,000,000</b>	<b>358,475,125</b>	<b>358,475,125</b>
<b>VIII. Balance Presupuestario de Recursos Etiquetados sin Financiamiento Neto (VIII = VII - A3.2)</b>	<b>200,000,000</b>	<b>358,475,125</b>	<b>358,475,125</b>

C.P. Judith Guadalupe Navarro Santos  
Apoyo Administrativo

C.P. Juan Carlos Encinas Ibarra  
Coordinador Financiero



Sistema Estatal de Evaluación  
 Relación de Cuentas Bancarias Productivas Específicas  
 Fondo de Operación de Obras Sonora SI  
 Del 01 de Enero al 31 de Diciembre de 2016  
 (pesos)

**CPCA-IV-18**

**CUENTA PÚBLICA 2016**

	Fondo, Programa o Convenio	Datos de la Cuenta Bancaria	
		Institución Bancaria	Número de Cuenta
1	OBRAS RECURSOS PROPIOS FOOSI	BBVA BANCOMER	0175094119
2	NOMINA	BBVA BANCOMER	0180105775
3	GASTOS DE OPERACION	BBVA BANCOMER	0188824207
4	FIDEICOMISO PRESA PILARES	BBVA BANCOMER	0192451840
5	PRESA CENTENARIO "NACUZARI"	BBVA BANCOMER	0193407411
6	PRESA PILARES 2016	BBVA BANCOMER	0105221803
7	RECUPERACION DE I.V.A.	SCOTIABANK	11006744648
8			
9			
10			

"Bajo protesta de decir verdad declaramos que los Estados Financieros y sus Notas, son razonablemente correctos y son responsabilidad del emisor"

\_\_\_\_\_  
 C.P. Judith Guadalupe Navarro Santos  
 Apoyo Administrativo

\_\_\_\_\_  
 C.P. Juan Carlos Encinas Ibarra  
 Coordinador Financiero

CPCA-IV-19

Sistema Estatal de Evaluación  
 Relación de Bienes Muebles e Inmuebles que Componen su Patrimonio  
 Formado por el inventario de Bienes Muebles  
 Al 31 Diciembre de 2016.  
**(998987) PUBLICA 2016**

Código	Descripción del Bien	Valor en Libros
BEINSMUEBLES		
1	FOO3SI/EC/001 HP PROBOOK 4420 3C13.3 GB NO SERIE: 3CN60497NF	12,757.00
2	FOO3SI/EC/002 COMPUTADORA PORTAIL MARCA: HAGER ASPIRE MODELO AS5741-S118	13,724.15
3	FOO3SI/EC/003 COMPUTADORA PORTAIL MARCA: HAGER ASPIRE MODELO AS5741-S118	13,724.15
4	FOO3SI/EC/004 CPU HP PRO 3130 MINTOWER + MONITOR HP LCD 20"	14,402.14
5	FOO3SI/EC/005 CPU HP PRO 3130 MINTOWER + MONITOR HP LCD 20"	14,402.14
6	FOO3SI/EC/006 IMPRESORA HP MULTIJET 3660	1,799.40
7	FOO3SI/EC/007 IPAD WH1 958 DE 54 GB APPLE NO SERIE: G31061DCEYV	10,900.00
8	FOO3SI/EC/008 COMPUTADORA PORTAIL HP PROBOOK HP 1580S	17,180.00
9	FOO3SI/EC/009 COMPUTADORA PORTAIL HP PROBOOK HP 1580S	17,180.00
10	FOO3SI/EC/010 HP COLOR LASER JET CP2025DN	9,045.00
11	FOO3SI/EC/011 HP COLOR LASER JET CP1025NW	4,131.00
12	FOO3SI/EC/024 IMPRESORA HP OFFICEJET PRO P1102W	2,336.00
13	FOO3SI/EC/025 IMPRESORA HP OFFICEJET PRO P1102W	2,336.00
14	FOO3SI/EC/026 IMPRESORA HP OFFICEJET PRO P1102W	2,336.00
15	FOO3SI/EC/027 IMPRESORA HP OFFICEJET PRO P1102W	2,336.00
16	FOO3SI/EC/028 IMPRESORA HP OFFICEJET PRO P1102W	2,336.00
17	FOO3SI/EC/029 IMPRESORA MAIZ DE PUNTO	6,157.92
18	FOO3SI/MO/B/001 SUMINISTRO E INSTALACION DE MINISPLIT DE 2 TONELADAS MARCA YORK	7,200.00
19	FOO3SI/MO/B/002 SUMINISTRO E INSTALACION DE MINISPLIT DE 2 TONELADAS MARCA YORK	7,200.00
20	FOO3SI/MO/B/003 FABRICACION, MAQUERO E INSTALACION DE ARCHIVERO DE MADERA DE PNO ACABADO FINO	11,900.00
21	FOO3SI/MO/B/004 SUMINISTRO E INSTALACION DE MINISPLIT DE 2 TONELADAS SOLO MODELO FUMO COLOR GRIS, MARCA MIRAGE	12,215.00
22	FOO3SI/MO/B/005 SUMINISTRO E INSTALACION DE CONJUNTO DIRECTIVO EN L MARCA VERSA LINEA TIEMPO, MADERA ENCHAPADA COLOR CHOCOLATE DE 2.40 X 2.15 CON DOS CAJONERAS	23,708.03
23	FOO3SI/MO/B/006 SUMINISTRO E INSTALACION DE CONJUNTO DIRECTIVO EN L MARCA VERSA LINEA TIEMPO, MADERA ENCHAPADA COLOR CHOCOLATE DE 2.40 X 2.15 CON DOS CAJONERAS	23,708.03
24	FOO3SI/MO/B/007 SUMINISTRO E INSTALACION DE CREDENZA LINEA TIEMPO COLOR CHOCOLATE	12,554.53
25	FOO3SI/MO/B/008 SUMINISTRO E INSTALACION DE SILLON EJECUTIVO EN PIEL NEGRA MARCA VERSA EN LINEA VANGUARDIA	10,086.60
26	FOO3SI/MO/B/009 SUMINISTRO E INSTALACION DE SILLON EJECUTIVO EN PIEL NEGRA MARCA VERSA EN LINEA VANGUARDIA	10,086.60
27	FOO3SI/MO/B/010 SUMINISTRO E INSTALACION DE SILLON EJECUTIVO EN PIEL NEGRA MARCA VERSA EN LINEA VANGUARDIA	10,086.60
28	FOO3SI/MO/B/011 SUMINISTRO E INSTALACION DE ESCRITORIO DIRECTIVO DE 1.80 M X .90 M CON DOS CAJONERAS LINEA TIEMPO	20,261.17
29	FOO3SI/MO/B/012 SUMINISTRO E INSTALACION DE LIBRERO DE PISO LINEA TIEMPO CON PUERTO DE CRISTAL Y MADERA	9,401.83
30	FOO3SI/MO/B/013 SUMINISTRO E INSTALACION DE LIBRERO DE PISO LINEA TIEMPO CON PUERTO DE CRISTAL Y MADERA	9,401.83

Código	Descripción del Bien	Valor en Libros
BEINSMUEBLES		
31	FOO3SI/MO/B/014 SUMINISTRO E INSTALACION DE BASE DE SILLON VISITANTE EN PIEL NEGRA LINEA VANGUARDIA	4,130.93
32	FOO3SI/MO/B/015 SUMINISTRO E INSTALACION DE BASE DE SILLON VISITANTE EN PIEL NEGRA LINEA VANGUARDIA	4,130.93
33	FOO3SI/MO/B/016 SUMINISTRO E INSTALACION DE BASE DE SILLON VISITANTE EN PIEL NEGRA LINEA VANGUARDIA	4,130.93
34	FOO3SI/MO/B/017 SUMINISTRO E INSTALACION DE BASE DE SILLON VISITANTE EN PIEL NEGRA LINEA VANGUARDIA	4,130.93
35	FOO3SI/MO/B/018 SUMINISTRO E INSTALACION DE BASE DE SILLON VISITANTE EN PIEL NEGRA LINEA VANGUARDIA	4,130.93
36	FOO3SI/MO/B/019 SUMINISTRO E INSTALACION DE BASE DE SILLON VISITANTE EN PIEL NEGRA LINEA VANGUARDIA	4,130.93
37	FOO3SI/MO/B/020 SUMINISTRO E INSTALACION DE CONJUNTO DIRECTIVO EN LINEA TIEMPO, CUBIERTA DE CRISTAL DE 2.40 M X 2.15M CON DOS CAJONERAS	34,370.15
38	FOO3SI/MO/B/021 SUMINISTRO E INSTALACION DE CONJUNTO DIRECTIVO EN LINEA TIEMPO, CUBIERTA DE CRISTAL DE 2.40 M X 2.15M CON DOS CAJONERAS	34,370.15
39	FOO3SI/MO/B/022 SUMINISTRO E INSTALACION DE CONJUNTO DIRECTIVO EN LINEA TIEMPO, CUBIERTA DE CRISTAL DE 2.40 M X 2.15M CON DOS CAJONERAS	34,370.15
40	FOO3SI/MO/B/023 SUMINISTRO E INSTALACION DE CONJUNTO DIRECTIVO EN LINEA TIEMPO, CUBIERTA DE CRISTAL DE 2.40 M X 2.15M CON DOS CAJONERAS	34,370.15
41	FOO3SI/MO/B/024 SUMINISTRO E INSTALACION DE CONJUNTO DIRECTIVO EN LINEA TIEMPO, CUBIERTA DE CRISTAL DE 2.40 M X 2.15M CON DOS CAJONERAS	34,370.15
42	FOO3SI/MO/B/025 SUMINISTRO E INSTALACION DE CONJUNTO DIRECTIVO EN LINEA TIEMPO, CUBIERTA DE CRISTAL DE 2.40 M X 2.15M CON DOS CAJONERAS	34,370.15
43	FOO3SI/MO/B/026 SUMINISTRO E INSTALACION DE CONJUNTO DIRECTIVO EN LINEA TIEMPO, CUBIERTA DE CRISTAL DE 2.40 M X 2.15M CON DOS CAJONERAS	34,370.15
44	FOO3SI/MO/B/027 SUMINISTRO E INSTALACION DE LIBREROS DE PISO DE .087 X .90 M LINEA TIEMPO CON PUERTA DE CRISTAL Y MADERA	6,839.18
45	FOO3SI/MO/B/028 SUMINISTRO E INSTALACION DE LIBREROS DE PISO DE .087 X .90 M LINEA TIEMPO CON PUERTA DE CRISTAL Y MADERA	6,839.18
46	FOO3SI/MO/B/029 SUMINISTRO E INSTALACION DE LIBREROS DE PISO DE .087 X .90 M LINEA TIEMPO CON PUERTA DE CRISTAL Y MADERA	6,839.18
47	FOO3SI/MO/B/030 SUMINISTRO E INSTALACION DE LIBREROS DE PISO DE .087 X .90 M LINEA TIEMPO CON PUERTA DE CRISTAL Y MADERA	6,839.18
48	FOO3SI/MO/B/031 SUMINISTRO E INSTALACION DE LIBREROS DE PISO DE .087 X .90 M LINEA TIEMPO CON PUERTA DE CRISTAL Y MADERA	6,839.18
49	FOO3SI/MO/B/032 SUMINISTRO E INSTALACION DE LIBREROS DE PISO DE .087 X .90 M LINEA TIEMPO CON PUERTA DE CRISTAL Y MADERA	6,839.18
50	FOO3SI/MO/B/033 SUMINISTRO E INSTALACION DE LIBREROS DE PISO DE .087 X .90 M LINEA TIEMPO CON PUERTA DE CRISTAL Y MADERA	6,839.18
51	FOO3SI/MO/B/034 SUMINISTRO E INSTALACION DE SILLON EJECUTIVO VERSA LINEA SIENA COLOR BEIGE	8,281.12
52	FOO3SI/MO/B/035 SUMINISTRO E INSTALACION DE SILLON EJECUTIVO VERSA LINEA SIENA COLOR BEIGE	8,281.12
53	FOO3SI/MO/B/036 SUMINISTRO E INSTALACION DE SILLON EJECUTIVO VERSA LINEA SIENA COLOR BEIGE	8,281.12
54	FOO3SI/MO/B/037 SUMINISTRO E INSTALACION DE SILLON EJECUTIVO VERSA LINEA SIENA COLOR BEIGE	8,281.12
55	FOO3SI/MO/B/038 SUMINISTRO E INSTALACION DE SILLON EJECUTIVO VERSA LINEA SIENA COLOR BEIGE	8,281.12

Código	Descripción del Bien	Valor en Libros
BIENES MUEBLES		
56	SUMINISTRO E INSTALACION DE SILLON EJECUTIVO VERSA LINEA SIENA COLOR BEIGE	8.281,12
57	SUMINISTRO E INSTALACION DE SILLON EJECUTIVO VERSA LINEA SIENA COLOR BEIGE	8.281,12
58	SUMINISTRO E INSTALACION DE SILLON VISITANTE EN PIEL BEGE LINEA SIENA	6.982,52
59	SUMINISTRO E INSTALACION DE SILLON VISITANTE EN PIEL BEGE LINEA SIENA	6.982,52
60	SUMINISTRO E INSTALACION DE SILLON VISITANTE EN PIEL BEGE LINEA SIENA	6.982,52
61	SUMINISTRO E INSTALACION DE SILLON VISITANTE EN PIEL BEGE LINEA SIENA	6.982,52
62	SUMINISTRO E INSTALACION DE SILLON VISITANTE EN PIEL BEGE LINEA SIENA	6.982,52
63	SUMINISTRO E INSTALACION DE SILLON VISITANTE EN PIEL BEGE LINEA SIENA	6.982,52
64	SUMINISTRO E INSTALACION DE SILLON VISITANTE EN PIEL BEGE LINEA SIENA	6.982,52
65	SUMINISTRO E INSTALACION DE SILLON VISITANTE EN PIEL BEGE LINEA SIENA	6.982,52
66	SUMINISTRO E INSTALACION DE SILLON VISITANTE EN PIEL BEGE LINEA SIENA	6.982,52
67	SUMINISTRO E INSTALACION DE SILLON VISITANTE EN PIEL BEGE LINEA SIENA	6.982,52
68	SUMINISTRO E INSTALACION DE SILLON VISITANTE EN PIEL BEGE LINEA SIENA	6.982,52
69	SUMINISTRO E INSTALACION DE SILLON VISITANTE EN PIEL BEGE LINEA SIENA	6.982,52
70	SUMINISTRO E INSTALACION DE SILLON VISITANTE EN PIEL BEGE LINEA SIENA	6.982,52
71	SUMINISTRO E INSTALACION DE SILLON VISITANTE EN PIEL BEGE LINEA SIENA	6.982,52
72	SUMINISTRO E INSTALACION DE CONJUNTO SUBEJECUTIVO EN UDE 1,80 M X 2,20 M CON PATA Y PABLO METALICO CON CREDENSA DE 1,80 M CON CALONERA PEDISTAL TRIPLE PUENTE DE 1,20M X .50M	11.520,83
73	SUMINISTRO E INSTALACION DE CONJUNTO SUBEJECUTIVO EN UDE 1,80 M X 2,20 M CON PATA Y PABLO METALICO CON CREDENSA DE 1,80 M CON CALONERA PEDISTAL TRIPLE PUENTE DE 1,20M X .50M	11.520,83
74	SUMINISTRO E INSTALACION DE SILLON DE VISITANTE CON BRANOS LINEA ARCO DE VERSA LINEA SPYDER	3.807,79
75	SUMINISTRO E INSTALACION DE SILLON DE VISITANTE CON BRANOS LINEA ARCO DE VERSA LINEA SPYDER	3.807,79
76	SUMINISTRO E INSTALACION DE SILLON DE VISITANTE CON BRANOS LINEA ARCO DE VERSA LINEA SPYDER	3.807,79
77	SUMINISTRO E INSTALACION DE SILLON DE VISITANTE CON BRANOS LINEA ARCO DE VERSA LINEA SPYDER	3.807,79
78	SUMINISTRO E INSTALACION DE DOS ESTACIONES DOBLES SEMIEJECUTIVAS CON MAMAPARAS DE CRISTAL	27.804,57
79	SUMINISTRO E INSTALACION DE DOS ESTACIONES DOBLES SEMIEJECUTIVAS CON MAMAPARAS DE CRISTAL	27.804,57
80	SUMINISTRO E INSTALACION DE DOS ESTACIONES DOBLES SEMIEJECUTIVAS CON MAMAPARAS DE CRISTAL	27.804,57
81	SUMINISTRO E INSTALACION DE DOS ESTACIONES DOBLES SEMIEJECUTIVAS CON MAMAPARAS DE CRISTAL	27.804,57
82	SUMINISTRO E INSTALACION DE DOS ESTACIONES DOBLES SEMIEJECUTIVAS CON MAMAPARAS DE CRISTAL	27.804,57

Código	Descripción del Bien	Valor en Libros
BIENES MUEBLES		
83	SUMINISTRO E INSTALACION DE SILLON EJECUTIVO CON RESPALDO DE MALLA Y CRUCEJA NYLON MODELO SPYDER AL 30DNY CON ASIENTO EN COLOR ARIES	3.821,10
84	SUMINISTRO E INSTALACION DE SILLON EJECUTIVO CON RESPALDO DE MALLA Y CRUCEJA NYLON MODELO SPYDER AL 30DNY CON ASIENTO EN COLOR ARIES	3.821,10
85	SUMINISTRO E INSTALACION DE SILLON EJECUTIVO CON RESPALDO DE MALLA Y CRUCEJA NYLON MODELO SPYDER AL 30DNY CON ASIENTO EN COLOR ARIES	3.821,10
86	SUMINISTRO E INSTALACION DE SILLON EJECUTIVO CON RESPALDO DE MALLA Y CRUCEJA NYLON MODELO SPYDER AL 30DNY CON ASIENTO EN COLOR ARIES	3.821,10
87	SUMINISTRO E INSTALACION DE SILLON EJECUTIVO CON RESPALDO DE MALLA Y CRUCEJA NYLON MODELO SPYDER AL 30DNY CON ASIENTO EN COLOR ARIES	3.821,10
88	SUMINISTRO E INSTALACION DE SILLON EJECUTIVO CON RESPALDO DE MALLA Y CRUCEJA NYLON MODELO SPYDER AL 30DNY CON ASIENTO EN COLOR ARIES	3.821,10
89	SUMINISTRO E INSTALACION DE SILLON EJECUTIVO CON RESPALDO DE MALLA Y CRUCEJA NYLON MODELO SPYDER AL 30DNY CON ASIENTO EN COLOR ARIES	3.821,10
90	SUMINISTRO E INSTALACION DE SILLON EJECUTIVO CON RESPALDO DE MALLA Y CRUCEJA NYLON MODELO SPYDER AL 30DNY CON ASIENTO EN COLOR ARIES	3.821,10
91	SUMINISTRO E INSTALACION DE SILLON EJECUTIVO CON RESPALDO DE MALLA Y CRUCEJA NYLON MODELO SPYDER AL 30DNY CON ASIENTO EN COLOR ARIES	3.821,10
92	SUMINISTRO E INSTALACION DE SILLON EJECUTIVO CON RESPALDO DE MALLA Y CRUCEJA NYLON MODELO SPYDER AL 30DNY CON ASIENTO EN COLOR ARIES	3.821,10
93	SUMINISTRO E INSTALACION DE SILLON EJECUTIVO CON RESPALDO DE MALLA Y CRUCEJA NYLON MODELO SPYDER AL 30DNY CON ASIENTO EN COLOR ARIES	3.821,10
94	SUMINISTRO E INSTALACION DE SILLON EJECUTIVO CON RESPALDO DE MALLA Y CRUCEJA NYLON MODELO SPYDER AL 30DNY CON ASIENTO EN COLOR ARIES	3.821,10
95	SUMINISTRO E INSTALACION DE SILLON EJECUTIVO CON RESPALDO DE MALLA Y CRUCEJA NYLON MODELO SPYDER AL 30DNY CON ASIENTO EN COLOR ARIES	3.821,10
96	SUMINISTRO E INSTALACION DE SILLON EJECUTIVO CON RESPALDO DE MALLA Y CRUCEJA NYLON MODELO SPYDER AL 30DNY CON ASIENTO EN COLOR ARIES	3.821,10
97	SUMINISTRO E INSTALACION DE SILLON EJECUTIVO CON RESPALDO DE MALLA Y CRUCEJA NYLON MODELO SPYDER AL 30DNY CON ASIENTO EN COLOR ARIES	3.821,10
98	SUMINISTRO E INSTALACION DE SILLON EJECUTIVO CON RESPALDO DE MALLA Y CRUCEJA NYLON MODELO SPYDER AL 30DNY CON ASIENTO EN COLOR ARIES	3.821,10
99	SUMINISTRO E INSTALACION DE SILLON EJECUTIVO CON RESPALDO DE MALLA Y CRUCEJA NYLON MODELO SPYDER AL 30DNY CON ASIENTO EN COLOR ARIES	3.821,10
100	SUMINISTRO E INSTALACION DE SILLON EJECUTIVO CON RESPALDO DE MALLA Y CRUCEJA NYLON MODELO SPYDER AL 30DNY CON ASIENTO EN COLOR ARIES	3.821,10



Código	Descripción del Bien	Valor en Libros
<b>BIENES MUEBLES</b>		
139	SUMINISTRO E INSTALACION DE SILON EJECUTIVO CON RESPALDO EN MALLA CRUCEA NANTON MODELO EN FORMA CON ASIENTO EN COLOR ARIES	3,493.65
140	SUMINISTRO E INSTALACION DE SILON EJECUTIVO CON RESPALDO EN MALLA CRUCEA NANTON MODELO EN FORMA CON ASIENTO EN COLOR ARIES	3,493.65
141	SUMINISTRO E INSTALACION DE SILON EJECUTIVO CON RESPALDO EN MALLA CRUCEA NANTON MODELO EN FORMA CON ASIENTO EN COLOR ARIES	3,493.65
142	SUMINISTRO E INSTALACION DE SILON EJECUTIVO CON RESPALDO EN MALLA CRUCEA NANTON MODELO EN FORMA CON ASIENTO EN COLOR ARIES	3,493.65
143	SUMINISTRO E INSTALACION DE SILON EJECUTIVO CON RESPALDO EN MALLA CRUCEA NANTON MODELO EN FORMA CON ASIENTO EN COLOR ARIES	3,493.65
144	SUMINISTRO E INSTALACION DE ESTACION DE TRABAJO PARA 12 PERSONAS CON CALONERAS DE PEDESTAL Y CAJON DE ARCHIVO	11,542.94
145	SUMINISTRO E INSTALACION DE ESTACION DE TRABAJO PARA 12 PERSONAS CON CALONERAS DE PEDESTAL Y CAJON DE ARCHIVO	11,542.94
146	SUMINISTRO E INSTALACION DE ESTACION DE TRABAJO PARA 12 PERSONAS CON CALONERAS DE PEDESTAL Y CAJON DE ARCHIVO	11,542.94
147	SUMINISTRO E INSTALACION DE ESTACION DE TRABAJO PARA 12 PERSONAS CON CALONERAS DE PEDESTAL Y CAJON DE ARCHIVO	11,542.94
148	SUMINISTRO E INSTALACION DE ESTACION DE TRABAJO PARA 12 PERSONAS CON CALONERAS DE PEDESTAL Y CAJON DE ARCHIVO	11,542.94
149	SUMINISTRO E INSTALACION DE ESTACION DE TRABAJO PARA 12 PERSONAS CON CALONERAS DE PEDESTAL Y CAJON DE ARCHIVO	11,542.94
150	SUMINISTRO E INSTALACION DE ESTACION DE TRABAJO PARA 12 PERSONAS CON CALONERAS DE PEDESTAL Y CAJON DE ARCHIVO	11,542.94
151	SUMINISTRO E INSTALACION DE ESTACION DE TRABAJO PARA 12 PERSONAS CON CALONERAS DE PEDESTAL Y CAJON DE ARCHIVO	11,542.94
152	SUMINISTRO E INSTALACION DE ESTACION DE TRABAJO PARA 12 PERSONAS CON CALONERAS DE PEDESTAL Y CAJON DE ARCHIVO	11,542.94
153	SUMINISTRO E INSTALACION DE ESTACION DE TRABAJO PARA 12 PERSONAS CON CALONERAS DE PEDESTAL Y CAJON DE ARCHIVO	11,542.94
154	SUMINISTRO E INSTALACION DE ESTACION DE TRABAJO PARA 12 PERSONAS CON CALONERAS DE PEDESTAL Y CAJON DE ARCHIVO	11,542.94
155	SUMINISTRO E INSTALACION DE ESTACION DE TRABAJO PARA 12 PERSONAS CON CALONERAS DE PEDESTAL Y CAJON DE ARCHIVO	11,542.94
156	SUMINISTRO E INSTALACION DE CREDENIA LINEA LOVESAF COLOR CHOCOLATE	6,443.82
157	SUMINISTRO E INSTALACION DE SALA DE CONSEJO MODULAR MARCA VERSA LINEA TIEMPO CON 12 MESAS DE TRABAJO DE 79 CM X 55 CM	46,980.28
158	SUMINISTRO E INSTALACION DE SILON EJECUTIVO VERSA LINEA PYDER CON RESPALDO DE MALLA Y ASIENTO DE TELA COLOR NEGRO	3,393.65
159	SUMINISTRO E INSTALACION DE SILON EJECUTIVO VERSA LINEA PYDER CON RESPALDO DE MALLA Y ASIENTO DE TELA COLOR NEGRO	3,393.65
160	SUMINISTRO E INSTALACION DE SILON EJECUTIVO VERSA LINEA PYDER CON RESPALDO DE MALLA Y ASIENTO DE TELA COLOR NEGRO	3,393.65

Código	Descripción del Bien	Valor en Libros
<b>BIENES MUEBLES</b>		
161	SUMINISTRO E INSTALACION DE SILON EJECUTIVO VERSA LINEA PYDER CON RESPALDO DE MALLA Y ASIENTO DE TELA COLOR NEGRO	3,393.65
162	SUMINISTRO E INSTALACION DE SILON EJECUTIVO VERSA LINEA PYDER CON RESPALDO DE MALLA Y ASIENTO DE TELA COLOR NEGRO	3,393.65
163	SUMINISTRO E INSTALACION DE SILON EJECUTIVO VERSA LINEA PYDER CON RESPALDO DE MALLA Y ASIENTO DE TELA COLOR NEGRO	3,393.65
164	SUMINISTRO E INSTALACION DE SILON EJECUTIVO VERSA LINEA PYDER CON RESPALDO DE MALLA Y ASIENTO DE TELA COLOR NEGRO	3,393.65
165	SUMINISTRO E INSTALACION DE SILON EJECUTIVO VERSA LINEA PYDER CON RESPALDO DE MALLA Y ASIENTO DE TELA COLOR NEGRO	3,393.65
166	SUMINISTRO E INSTALACION DE SILON EJECUTIVO VERSA LINEA PYDER CON RESPALDO DE MALLA Y ASIENTO DE TELA COLOR NEGRO	3,393.65
167	SUMINISTRO E INSTALACION DE SILON EJECUTIVO VERSA LINEA PYDER CON RESPALDO DE MALLA Y ASIENTO DE TELA COLOR NEGRO	3,393.65
168	SUMINISTRO E INSTALACION DE SILON EJECUTIVO VERSA LINEA PYDER CON RESPALDO DE MALLA Y ASIENTO DE TELA COLOR NEGRO	3,393.65
169	SUMINISTRO E INSTALACION DE SILON EJECUTIVO VERSA LINEA PYDER CON RESPALDO DE MALLA Y ASIENTO DE TELA COLOR NEGRO	3,393.65
170	SUMINISTRO E INSTALACION DE MESA DE JUNTA DE 2,40 M X 1,20 M LINEA DE TIEMPO VERSA COLOR CHOCOLATE	11,209.94
171	SUMINISTRO E INSTALACION DE MESA DE JUNTA DE 2,40 M X 1,20 M LINEA DE TIEMPO VERSA COLOR CHOCOLATE	11,209.94
172	SUMINISTRO E INSTALACION DE CREDENIA LINEA TIEMPO COLOR CHOCOLATE	6,443.82
173	SUMINISTRO E INSTALACION DE CREDENIA LINEA TIEMPO COLOR CHOCOLATE	6,443.82
174	SUMINISTRO E INSTALACION DE ESCRITORIO ACCES INDIVIDUAL COLOR CHOCOLATE CON FALDON DE ALUMINIO	11,885.45
175	SUMINISTRO E INSTALACION DE ESCRITORIO ACCES INDIVIDUAL COLOR CHOCOLATE CON FALDON DE ALUMINIO	11,885.45
176	SUMINISTRO E INSTALACION DE ESCRITORIO ACCES INDIVIDUAL COLOR CHOCOLATE CON FALDON DE ALUMINIO	11,885.45
177	SUMINISTRO E INSTALACION DE MODULO DE RECEPCION CURVO 180º MODELO 220 LINEA ITALIANA COLOR CHOCOLATE CON VISTAS METALICAS PLATEADAS, CON DOS CALONES Y PEDESTAL TRIPLE	34,077.20
178	SUMINISTRO E INSTALACION DE SILON EJECUTIVO CON RESPALDO EN MALLA CURCEA NYLON MODELO FORMA CON ASIENTO COLOR ARIES	2,630.04
179	SUMINISTRO E INSTALACION DE SILON EJECUTIVO CON RESPALDO EN MALLA CURCEA NYLON MODELO FORMA CON ASIENTO COLOR ARIES	2,630.04
180	SUMINISTRO E INSTALACION DE SILON EJECUTIVO CON RESPALDO EN MALLA CURCEA NYLON MODELO FORMA CON ASIENTO COLOR ARIES	2,630.04
181	SUMINISTRO E INSTALACION DE SALA DE CONSEJO MODULAR MARCA VERSA LINEA TIEMPO CON 12 MESAS DE TRABAJO DE 79 CM X 55 CM	31,860.65
182	TELEFONO MULTILINEA	4,247.72
183	TELEFONO MULTILINEA	4,247.72
184	TELEFONO MULTILINEA	4,247.72
185	TELEFONO MULTILINEA	4,247.72

Código	Descripción del Bien	Valor en Libros
<b>BENES MUEBLES</b>		
186	FOOSSIMOB/169 TELEFONO MULTILINEA	4.747,72
187	FOOSSIMOB/170 TELEFONO MULTILINEA	4.747,72
188	FOOSSIMOB/171 TELEFONO MULTILINEA	4.747,72
189	FOOSSIMOB/172 TELEFONO MULTILINEA	4.747,72
190	FOOSSIMOB/173 TELEFONO MULTILINEA	4.747,72
191	FOOSSIMOB/174 TELEFONO MULTILINEA	4.747,72
192	FOOSSIMOB/175 TELEFONO MULTILINEA	4.747,72
193	FOOSSIMOB/176 TELULARES	5.166,66
194	FOOSSIMOB/177 TELULARES	5.166,66
195	FOOSSIMOB/178 TELULARES	5.166,66
196	FOOSSIMOB/179 FABRICADOR	17.000,00
197	FOOSSIMOB/172 ARCHIVERO METALICO 4 CAJONERAS	5.892,20
198	FOOSSIMOB/225 ARCHIVERO HIZ.6 GAVETAS MADERA COLOR CAJE CON CIBERFA. DE CRISTAL	15.900,00
199	FOOSSIMOB/226 ARCHIVERO VERTICAL 4 GAVETAS EN MADERA COLOR CAJE	8.560,00
200	FOOSSIMOB/229 MUEBLE PARA CAFE FABRICADO EN MDF CON CHAPA DE MADERA CON TALLA DE LLAVE	15.000,00
201	FOOSSIMOB/230 ESTANTE DE ARCHIVO EN MELAMINA COLOR BLANCO	14.300,00
202	FOOSSIMOB/231 TRAMA DE LAVANERIA CON PATAS	1.300,00
203	FOOSSIMOB/233 11 PERSIANAS DIFERENTES AREAS	16.448,50
204	FOOSSIMOB/234 CREDENSA DE MADERA MELAMINA LINEA EVO FAST CON 4 CAJONES ARCHIVADOS Y SARNITEZ 2 PUERTAS CON CERRADURA	11.500,00
205	FOOSSIMOB/235 ESCRITORIO AIRE MOD 108 CON FALDON TRABE CONDUCTORA DE CABLE	4.485,05
206	FOOSSIMOB/236 ESCRITORIO AIRE MOD 108 CON FALDON TRABE CONDUCTORA DE CABLE	4.485,05
207	FOOSSIMOB/237 ESCRITORIO AIRE MOD 108 CON FALDON TRABE CONDUCTORA DE CABLE	4.485,05
208	FOOSSIMOB/238 ESCRITORIO AIRE MOD 108 CON FALDON TRABE CONDUCTORA DE CABLE	4.485,05
209	FOOSSIMOB/239 CAJONES MOVILES GABETA Y CAJON DE ARCHIVO DE MADERA LINEA EVO	3.000,00
210	FOOSSIMOB/240 CAJONES MOVILES GABETA Y CAJON DE ARCHIVO DE MADERA LINEA EVO	3.000,00
211	FOOSSIMOB/241 CAJONES MOVILES GABETA Y CAJON DE ARCHIVO DE MADERA LINEA EVO	3.000,00
212	FOOSSIMOB/242 CAJONES MOVILES GABETA Y CAJON DE ARCHIVO DE MADERA LINEA EVO	3.000,00
213	FOOSSIMOB/243 SILLA OFERTAVA RECLINABLE CON BRAZOS MARCA TECHNOCHAR MODELO TWEEET NEGRAS CON RIENDAS	2.443,77
214	FOOSSIMOB/244 SILLA OFERTAVA RECLINABLE CON BRAZOS MARCA TECHNOCHAR MODELO TWEEET NEGRAS CON RIENDAS	2.443,77
215	FOOSSIMOB/245 SILLA OFERTAVA RECLINABLE CON BRAZOS MARCA TECHNOCHAR MODELO TWEEET NEGRAS CON RIENDAS	2.443,77
216	FOOSSIMOB/246 SILLA OFERTAVA RECLINABLE CON BRAZOS MARCA TECHNOCHAR MODELO TWEEET NEGRAS CON RIENDAS	2.443,77
217	FOOSSIMOB/247 CONJUNTO OPERATIVO EN L CON PENINSULA LATERAL CON CAJONERA METALICA	7.314,45
218	FOOSSIMOB/248 ARCHIVERO CREDENZA DE MADERA MELAMINICA LINEA EVO FAST DE 4 CAJONES NEGRAS CON RIENDAS	6.500,00
219	FOOSSIMOB/249 VILLA OFERTAVA RECLINABLE CON BRAZOS MARCA TECHNOCHAR MODELO TWEEET NEGRAS CON RIENDAS	2.443,77
220	FOOSSIMOB/250 MODULO EN U CON PENINSULA CURVA ERGONOMICA DE FONDO AIRE CON CAJONERA TRIPLE CON FRENTE DE MELAMINA	12.885,00

Código	Descripción del Bien	Valor en Libros
<b>BENES MUEBLES</b>		
221	FOOSSIMOB/251 CREDENZA DE MADERA MELAMINA LINEA EVO FAST CON 4 CAJONES ARCHIVADOS Y GABINETE 2 PUERTAS CON CERRADURA	11.500,00
222	FOOSSIMOB/252 SILLON ELECTIVO MARCA VERSA MODELO BARCELONA PLUS EN TELA	4.000,00
223	FOOSSIMOB/253 SILLON DE VISITAS CON BRAZOS MARCA VERSA MODELO BOTON EN TELA FORMAS ERGONOMICAS	3.629,92
224	FOOSSIMOB/254 SILLON DE VISITAS CON BRAZOS MARCA VERSA MODELO BOTON EN TELA FORMAS ERGONOMICAS	3.629,92
225	FOOSSIMOB/255 MESA DE JUNTAS CON PATA DE CUADRO HAER SILVER TRABE PASACABLES BAJO CUBIERTA	8.494,20
226	FOOSSIMOB/256 MESA DE JUNTAS CON PATA DE CUADRO HAER SILVER TRABE PASACABLES BAJO CUBIERTA	8.494,20
227	FOOSSIMOB/257 CREDENZA DE MADERA MELAMINA LINEA EVO FAST CON 4 CAJONES ARCHIVADOS Y SARNITEZ 2 PUERTAS CON CERRADURA	11.500,00
228	FOOSSIMOB/258 SILLA MARCA TECHNOCHAR MODELO SWAP PATAS CROMADAS TELA NEGRA CON BARZOS	3.139,28
229	FOOSSIMOB/259 SILLA MARCA TECHNOCHAR MODELO SWAP PATAS CROMADAS TELA NEGRA CON BARZOS	3.139,28
230	FOOSSIMOB/260 SILLA MARCA TECHNOCHAR MODELO SWAP PATAS CROMADAS TELA NEGRA CON BARZOS	3.139,28
231	FOOSSIMOB/261 SILLA MARCA TECHNOCHAR MODELO SWAP PATAS CROMADAS TELA NEGRA CON BARZOS	3.139,28
232	FOOSSIMOB/262 SILLA MARCA TECHNOCHAR MODELO SWAP PATAS CROMADAS TELA NEGRA CON BARZOS	3.139,28
233	FOOSSIMOB/263 SILLA MARCA TECHNOCHAR MODELO SWAP PATAS CROMADAS TELA NEGRA CON BARZOS	3.139,28
234	FOOSSIMOB/264 SILLA MARCA TECHNOCHAR MODELO SWAP PATAS CROMADAS TELA NEGRA CON BARZOS	3.139,28
235	FOOSSIMOB/265 SILLA MARCA TECHNOCHAR MODELO SWAP PATAS CROMADAS TELA NEGRA CON BARZOS	3.139,28
236	FOOSSIMOB/266 SILLA MARCA TECHNOCHAR MODELO SWAP PATAS CROMADAS TELA NEGRA CON BARZOS	3.139,28
237	FOOSSIMOB/267 SILLA MARCA TECHNOCHAR MODELO SWAP PATAS CROMADAS TELA NEGRA CON BARZOS	3.139,28
238	FOOSSIMOB/268 SILLA MARCA TECHNOCHAR MODELO SWAP PATAS CROMADAS TELA NEGRA CON BARZOS	3.139,28
239	FOOSSIMOB/269 SILLA MARCA TECHNOCHAR MODELO SWAP PATAS CROMADAS TELA NEGRA CON BARZOS	3.139,28
240	FOOSSIMOB/270 SILLA MARCA TECHNOCHAR MODELO SWAP PATAS CROMADAS TELA NEGRA CON BARZOS	3.139,28
241	FOOSSIMOB/271 SILLA MARCA TECHNOCHAR MODELO SWAP PATAS CROMADAS TELA NEGRA CON BARZOS	3.139,28
242	FOOSSIMOB/272 SILLA MARCA TECHNOCHAR MODELO SWAP PATAS CROMADAS TELA NEGRA CON BARZOS	3.139,28
243	FOOSSIMOB/273 SILLA MARCA TECHNOCHAR MODELO SWAP PATAS CROMADAS TELA NEGRA CON BARZOS	3.139,28
244	FOOSSIMOB/274 CONJUNTO OPERATIVO EN LINEA DE AIRE CON PENINSULA BALA LATERAL CON CAJONERA TRIPLE METALICA FRENTE DE MELAMINA	7.857,13
245	FOOSSIMOB/275 CONJUNTO OPERATIVO EN LINEA DE AIRE CON PENINSULA BALA LATERAL CON CAJONERA TRIPLE METALICA FRENTE DE MELAMINA	7.857,13
246	FOOSSIMOB/276 ARCHIVERO CREDENZA DE MANDERA MELAMINA LINEA EVO FAST DE 4 CAJONES	6.500,00
247	FOOSSIMOB/277 ARCHIVERO CREDENZA DE MANDERA MELAMINA LINEA EVO FAST DE 4 CAJONES	6.500,00
248	FOOSSIMOB/278 ARCHIVERO	6.010,73

Código	Descripción del Bien	Valor en Libros
<b>BIENES MUEBLES</b>		
249	FOSSSI/MOBI/279	2.443,77
250	FOSSSI/MOBI/280	2.443,77
251	FOSSSI/MOBI/281	1.300,00
252	FOSSSI/MOBI/282	1.300,00
253	FOSSSI/MOBI/283	28.156,70
254	FOSSSI/MOBI/284	2.443,77
255	FOSSSI/MOBI/285	7.857,13
256	FOSSSI/MOBI/286	6.500,00
257	FOSSSI/MOBI/287	6.016,73
258	FOSSSI/MOBI/288	2.443,77
259	FOSSSI/MOBI/289	1.300,00
260	FOSSSI/MOBI/290	12.269,40
261	FOSSSI/MOBI/291	4.003,85
262	FOSSSI/MOBI/292	3.635,92
263	FOSSSI/MOBI/293	3.635,92
264	FOSSSI/MOBI/294	11.500,00
265	FOSSSI/MOBI/295	7.236,80
266	FOSSSI/MOBI/296	7.236,80
267	FOSSSI/MOBI/297	3.139,28
268	FOSSSI/MOBI/298	3.139,28
269	FOSSSI/MOBI/299	3.139,28
270	FOSSSI/MOBI/300	3.139,28
271	FOSSSI/MOBI/301	3.139,28
272	FOSSSI/MOBI/302	3.139,28
273	FOSSSI/MOBI/303	3.139,28
274	FOSSSI/MOBI/304	3.139,28
275	FOSSSI/MOBI/305	3.139,28
276	FOSSSI/MOBI/306	3.139,28
277	FOSSSI/MOBI/307	11.500,00
278	FOSSSI/MOBI/308	6.797,60
279	FOSSSI/MOBI/309	6.797,60
280	FOSSSI/MOBI/310	6.797,60
281	FOSSSI/MOBI/311	11.500,00

Código	Descripción del Bien	Valor en Libros
<b>BIENES MUEBLES</b>		
282	FOSSSI/MOBI/312	4.206,88
283	FOSSSI/MOBI/313	4.206,88
284	FOSSSI/MOBI/314	4.206,88
285	FOSSSI/MOBI/315	4.206,88
286	FOSSSI/MOBI/316	8.236,67
287	FOSSSI/MOBI/317	8.236,67
288	FOSSSI/MOBI/318	8.236,67
289	FOSSSI/MOBI/319	3.130,27
290	FOSSSI/MOBI/320	2.443,77
291	FOSSSI/MOBI/321	2.443,77
292	FOSSSI/MOBI/322	2.443,77
293	FOSSSI/MOBI/323	2.443,77
294	FOSSSI/MOBI/324	20.185,00
295	FOSSSI/MOBI/325	10.660,00
296	FOSSSI/MOBI/326	400,00
297	FOSSSI/MOBI/327	19.675,50
298	FOSSSI/MOBI/328	200.000,00
299	FOSSSI/MOBI/329	4.742,32
300	FOSSSI/MOBI/330	3085,76
301	FOSSSI/MOBI/331	143.700,00
302	FOSSSI/MOBI/332	12.745,00
303	FOSSSI/MOBI/333	3.750,00
304	FOSSSI/MOBI/334	3.750,00
305	FOSSSI/MOBI/335	143.700,00
306	FOSSSI/MOBI/336	101.650,00
307	FOSSSI/MOBI/337	240.713,39
308	FOSSSI/MOBI/338	240.713,39
309	FOSSSI/MOBI/339	448.052,58
310	FOSSSI/MOBI/340	702.286,79
311	FOSSSI/MOBI/341	111.592,00
312	FOSSSI/MOBI/342	637.774,77
313	FOSSSI/MOBI/343	13.197,00
314	FOSSSI/MOBI/344	13.197,00
315	FOSSSI/MOBI/345	14.656,00
316	FOSSSI/MOBI/346	14.656,00
317	FOSSSI/MOBI/347	14.656,00
318	FOSSSI/MOBI/348	14.656,00
319	FOSSSI/MOBI/349	3.732,00
320	FOSSSI/MOBI/350	3.732,00
321	FOSSSI/MOBI/351	3.732,00

Código	Descripción del Bien	Valor en Libros
<b>BIENES MUEBLES</b>		
322	FOO3S/EC/038	5.190,00
323	KODAK SCANNER DUPLEX	14.697,00
324	IMPRESORA LASERJET HP ENTERPRISE 800	100,84,00
325	PILOTER HP DESIGNJET Z5 400 POST SCRIPT	48.988,00
326	SERVER HP PROLIANT DL120	14.400,00
327	FOO3S/ELU/002	139.568,97
328	FOO3S/TRAN/007	114.707,00
329	FOO3S/MOB/001	18.207,94
330	JUNO 3D HANDHELD PN 96241-00	18.207,94
331	JUNO 3D HANDHELD PN 96241-00	18.207,94
332	GPS MARCA GARMIN MODELO E-TREX 20 PANTALLA A COLOR	3.879,31
333	GPS MARCA GARMIN MODELO E-TREX 20 PANTALLA A COLOR	3.879,31
334	GPS MARCA GARMIN MODELO E-TREX 20 PANTALLA A COLOR	3.879,31
335	GPS Y ECOSONDA MARCA GARMIN ECHOMAP S3	8.800,00
336	ESTACION CLIMATOLOGICA	232.052,38
337	GPS TOPORAFICO MCA SQUIRIN MODELO RIK-88ET	210.000,00
338	RADIO PORTATIL MARCA TENWOOD MODELO TK3402	3.275,87
339	RADIO PORTATIL MARCA TENWOOD MODELO TK3402	3.275,87
340	RADIO PORTATIL MARCA TENWOOD MODELO TK3402	3.275,87
341	RADIO PORTATIL MARCA TENWOOD MODELO TK3402	3.275,87
342	GENERADOR 20KW MODELO C20D6X MARCA	217.082,31
343	ACCESORIOS PARA EQUIPO DE CARGA PUNK	4.000,00
344	ROUTER BALANCEADOR DE CARGA PUNK	4.400,00
345	IMPRESORA MULTIFUNCIONAL PRO HP 8620	3.732,00
346	IMPRESORA MULTIFUNCIONAL PRO HP 8620	3.732,00
347	IMPRESORA MULTIFUNCIONAL PRO HP 8620	3.732,00
348	REGISTRO EJECUTIVO	5.895,00
349	REGISTRO EJECUTIVO	5.895,00
350	REGISTRO EJECUTIVO	5.895,00
351	SILLON EJECUTIVO RESPALDO ALTO GIRATORIO RECLINABLE PAREZADO EN TELA	2.450,00
352	SILLON EJECUTIVO RESPALDO ALTO GIRATORIO RECLINABLE PAREZADO EN TELA	2.450,00
353	ARCHIVERO VERTICAL DE 4 GAVETAS TAMANO OFICIO	5.990,00
354	ON THE MINUTE TERMINAL ADICIONAL (CHECADOR)	4.590,00
355	EQUIPO DE AIRE ACONDICIONADO TIPO MINISPLIT DE 1 TONELADA	9.500,00
356	CALA PARA SONDAS POLO	37.691,30
357	PERIFERICA TELESCOPICA DE 7 SECCIONES	5.168,00
358	PROBADOR 400 GS CORE IS	20.465,68
359	PROBADOR 400 GS CORE IS	20.465,68
360	PROBADOR 400 GS CORE IS	20.465,68
361	PROBADOR 400 GS CORE IS	20.465,68
362	IMPRESORA OFICINEJET HP F110	2.157,00
363	IMPRESORA OFICINEJET HP F110	479,24
364	IMPRESORA OFICINEJET HP F110	479,24
365	IMPRESORA OFICINEJET HP F110	479,24
366	MOTOCICLETA GREYLTZ 300 214 2014	125.400,17
367	SISTEMA D PRESION	2.983,00

Código	Descripción del Bien	Valor en Libros
<b>BIENES MUEBLES</b>		
367	FOO3S/HTM/009	21.450,00
368	MEDIDOR DE FLUJO ULTRASONICO MODELO TDS110H	7.000,00
369	BRUJULA BRUNN MODELO F-804M	7.000,00
370	FOO3S/HTM/011	7.000,00
371	BRUJULA BRUNN MODELO F-804M	7.000,00
372	FOO3S/HTM/012	32.46,60
373	BAJA DE LABORATORIO	35,46,28
374	BAJAS DE AGUA Y GASES SONDAS DE PESO 1000 KGS	47.783,00
375	FOO3S/HTM/001	9.368,49
376	FOO3S/HTM/001	9.900,00
377	AMPERMETRO DIGITAL DE PINA MEBREL AC 400 V	28.017,25
378	AMPLIFICADOR DE SONIDO	402.404,31
379	AMPLIFICADOR DE SONIDO	402.404,31
380	AMPLIFICADOR DE SONIDO	402.404,31
381	AMPLIFICADOR DE SONIDO	402.404,31
382	AMPLIFICADOR DE SONIDO	402.404,31
383	AMPLIFICADOR DE SONIDO	402.404,31
384	AMPLIFICADOR DE SONIDO	402.404,31
385	AMPLIFICADOR DE SONIDO	402.404,31
386	AMPLIFICADOR DE SONIDO	402.404,31
387	AMPLIFICADOR DE SONIDO	402.404,31
388	AMPLIFICADOR DE SONIDO	402.404,31
389	AMPLIFICADOR DE SONIDO	402.404,31
390	AMPLIFICADOR DE SONIDO	402.404,31
391	AMPLIFICADOR DE SONIDO	402.404,31
392	AMPLIFICADOR DE SONIDO	402.404,31
<b>TOTAL BIENES MUEBLES</b>		
		<b>11.526.424,40</b>
<b>BIENES INMUEBLES</b>		
<b>TERRENOS</b>		
393	TERRENO RESERVORIO NORO	100.387.754,78
394	TERRENO MESA DEL SIRI	300.620,00
395	TERRENO	7.251,136
396	TERRENO	12.720,936
397	TERRENO	87.528,94
398	TERRENO	2.741.200,00
399	TERRENO	265.100,00
400	TERRENO	772.500,00
<b>OBRAS EN PROCESO</b>		
401	VANGUARDIA FA-108 NCTBRO-13002	5.674.438,17
	INMOB CANOAS NCT1284 ALAMOS	980.722.481,79
	ROY Y SUPERV JH RMRO NCT2-233	31.965.275,53
	DAÑOS CORRE EDI 380 EDC108 13-001	55.128.936,68
	SERV INTEG. ING. NCT-306 NCT108 13-04	118.711.428,21
	EXPL MINERAS NCT08B1 3-05	54.081.871,59
	TUBAC NCT2-207 HILLO FEDADOQ1 3-06	1.58.711.402,12
	JAB8 NCTB13-010 GYMS	9.402.324,56
	BAHIA ESMERALDA GYMS RCTAPT15-017	234.657,27
	CI CONSTRUC NCCDICTAL1529 BACUM	41.2537,80
	HEMONT NCCDICTAL15-028 GUANIAS	575.862,05
	SLARGAPE RCT10815-20 NOGALES	499.203,54
	REGION OFICIAL15021 FOO MINA BACUM	1.465.591,68
	EDIF BOJA ESTADOS-ALM RCTAPT15-22	1.124.272,08
	EDIF BOJA ESTADOS-ALM RCTAPT15-023	493.528,08
	IVAN MADRUGA RCTAPT15-24	944.294,81
	EDIF BOJA RCTAL15-24	1.267.143,19
	RS INFRAESTRUCTURA RCT116-014	501.724,30
	BUFFETE MINERO GYMS RCT116-011	291.000,00
	LUBS FOO CIEUVAS RCT116-016	199.656,56
	SONCORBAS RCT116-13	220.000,00
	LUBS FOO CIEUVAS COCHORIT 16-015	795.410,74
	ESTUDIOS BSCOS	249.289,11
	ESTUDIOS BSCOS	290.500,86
	LUBS FOO CIEUVAS COCHORIT 16-010	44.801,22
	JASA INST RCTAPT15-014 GYMS	74.696,76
<b>TOTAL BIENES INMUEBLES</b>		
		<b>1.541.238.657,98</b>

C. P. Judith Guadalupe Navarro Si  
Apoyo Administrativo

C. P. Juan Carlos Encinas Ibarra  
Coordinador Financiero



Sistema Estatal de Evaluación  
 Relación de esquemas bursátiles y de coberturas financieras  
 Fondo de Operación de Obras SONORA SI  
 Del 01 de Enero al 31 de Diciembre de 2016  
 (pesos)

CPCA-IV-20

**CUENTA PUBLICA 2016**

Identificación del Instrumento	Colocación	Interés Ganados	Valor Actual
	A	B	C=A+B
1			
2			
3			
4			
5	<b>NO APLICA</b>		
6			
7			
8			
9			
10			
Total	0.00	0.00	0.00
<b>Otros Instrumentos de Bursatilización</b>			
1			
2			
3			
4			
5			
6			
7			
8			
9			
10			
Total Otros Instrumentos	0.00	0.00	0.00
<b>TOTAL</b>	<b>0.00</b>	<b>0.00</b>	<b>0.00</b>

\_\_\_\_\_  
 C.P. Judith Guadalupe Navarro Santos  
 Apoyo Administrativo

\_\_\_\_\_  
 C.P. Juan Carlos Encinas Ibarra  
 Coordinador Financiero

**FONFO DE OPERACIÓN DE OBRAS SONORA SI**  
**Sistema Estatal de Evaluación**  
**ANALISIS DE LAS VARIACIONES PROGRAMATICO-PRESUPUESTAL**

**ANEXO**

Correspondiente al 2016 (anual)

**PARTIDAS**

**CAPITULO 3000: SERVICIOS GENERALES**

**31101 Energía Eléctrica:** Disminuyo \$7'100,000 se traspaso a la partida 39201 Impuestos y derechos esto sin afectar la estructura programática para el pago de derechos de extracción CNA.

**39201 Impuestos y derechos:** Aumento \$7'100,000 para pago de Derechos de Extracción CNA a la CEA del Acueducto Independencia.

**CAPITULO 6000: INVERSION PÚBLICA**

**ESTATAL**

**61305 Fortalecimiento a Organismos Operadores de Sistemas de Agua Potable:** Aumento \$2'027,535 derivado de las regalías de agregados en la construcción de la presa bicentenario.

Se informa que el presupuesto del ejercicio 2016 no fue devengado al 100% derivado de que no se cumplió con la meta de recaudación presupuestal del Fondo de Operación de Obras Sonora SI

**C.P. JUDITH GUADALUPE NAVARRO ENCINAS**  
**APOYO ADMINISTRATIVO**

**C.P. JUAN CARLOS ENCINAS IBARRA**  
**COORDINADOR FINANCIERO**



GOBIERNO  
DEL ESTADO  
DE SONORA

---

# Secretaría de Seguridad Pública

---





GOBIERNO  
DEL ESTADO  
DE SONORA

---

**Instituto Superior de Seguridad Pública del Estado**

---



Sistema Estatal de Evaluación  
Estado de Situación Financiera  
INSTITUTO SUPERIOR DE SEGURIDAD PUBLICA DEL ESTADO  
Al 31 Diciembre de 2016  
(PESOS)

CPCA-I-01

**CUENTA PÚBLICA 2016**

ACTIVO	2016	2015	PASIVO	2016	2015
<b>Activo Circulante</b>			<b>Pasivo Circulante</b>		
Efectivo y Equivalentes	4,777,719.12	5,563,655.09	Cuentas por Pagar a Corto Plazo	4,804,729.39	10,635,560.59
Derechos a Recibir Efectivo o Equivalentes	10,115,267.05	4,768,078.27	Documentos por Pagar a Corto Plazo	2,238,150.00	-
Derechos a Recibir Bienes o Servicios	-	-	Porción a Corto Plazo de la Deuda Pública a Largo Plazo	-	-
Inventarios	-	-	Títulos y Valores a Corto Plazo	-	-
Almacenes	-	-	Pasivos Diferidos a Corto Plazo	-	-
Estimación por Pérdida o Deterioro de Activos Circulantes	-	-	Fondos y Bienes de Terceros en Garantía y/o Administración a Corto Plazo	-	-
Otros Activos Circulantes	24,975.00	24,975.00	Provisiones a Corto Plazo	-	-
			Otros Pasivos a Corto Plazo	-	-
<b>Total de Activos Circulantes</b>	<b>14,917,961.17</b>	<b>10,356,708.36</b>	<b>Total de Pasivos Circulantes</b>	<b>7,042,879.39</b>	<b>10,635,560.59</b>
<b>Activo No Circulante</b>			<b>Pasivo No Circulante</b>		
Inversiones Financieras a Largo Plazo	-	-	Cuentas por Pagar a Largo Plazo	-	-
Derechos a Recibir Efectivo o Equivalentes a Largo Plazo	-	-	Documentos por Pagar a Largo Plazo	-	-
Bienes Inmuebles, Infraestructura y Construcciones en Proceso	32,970,000.00	31,485,465.41	Deuda Pública a Largo Plazo	-	-
Bienes Muebles	3,151,474.55	11,140,410.54	Pasivos Diferidos a Largo Plazo	-	-
Activos Intangibles	-	-	Fondos y Bienes de Terceros en Garantía y/o en Administración a Largo Plazo	-	-
Depreciación, Deterioro y Amortización Acumulada de Bienes	- 1,259,633.16	- 770,102.53	Provisiones a Largo Plazo	-	-
Activos Diferidos	-	-			
Estimación por Pérdida o Deterioro de Activos no Circulantes	-	-			
Otros Activos no Circulantes	-	-			
<b>Total de Activos No Circulantes</b>	<b>34,861,841.39</b>	<b>41,855,773.42</b>	<b>Total de Pasivos No Circulantes</b>	<b>-</b>	<b>-</b>
<b>Total de Activos</b>	<b>49,779,802.56</b>	<b>52,212,481.78</b>	<b>Total de Pasivo</b>	<b>7,042,879.39</b>	<b>10,635,560.59</b>
			<b>Hacienda Pública/Patrimonio</b>		
			<b>Hacienda Pública/Patrimonio Contribuido</b>	<b>30,469,197.05</b>	<b>38,103,815.54</b>
			Aportaciones	30,469,197.05	38,103,815.54
			Donaciones de Capital	-	-
				-	-
			Actualización de la Hacienda Pública/Patrimonio		
			<b>Hacienda Pública/Patrimonio Generado</b>	<b>12,267,726.12</b>	<b>3,473,105.65</b>
			Resultados del Ejercicio (Ahorro/ Desahorro)	6,254,181.25	2,176,856.11
			Resultados de Ejercicios Anteriores	2,773,868.79	4,950,724.90
			Revalúos	1,484,534.59	-
			Reservas	-	-
			Rectificaciones de Resultados de Ejercicios Anteriores	1,755,141.49	699,236.86
			<b>Exceso o Insuficiencia en la Actualización de la Hacienda Pública/Patrimonio</b>	<b>-</b>	<b>-</b>
			Resultado por Posición Monetaria	-	-
				-	-
			Resultado por Tenencia de Activos no Monetarios	-	-
			<b>Total Hacienda Pública/Patrimonio</b>	<b>42,736,923.17</b>	<b>41,576,921.19</b>
			<b>Total de Pasivo y Hacienda Pública/Patrimonio</b>	<b>49,779,802.56</b>	<b>52,212,481.78</b>

"Bajo protesta de decir verdad declaramos que los Estados Financieros y sus Notas, son razonablemente correctos y son responsabilidad del emisor"

C. Daniel Alberto Escalante Valenzuela  
Elaboró

Lic. Manuel Orrantia Fonseca  
Revisó

M.C. Juan Miguel Arias Soto  
Autorizó

Sistema Estatal de Evaluación  
Estado de Situación Financiera - Detallado - LDF  
INSTITUTO SUPERIOR DE SEGURIDAD PÚBLICA DEL ESTADO  
Al 31 de Diciembre de 2015 y al 31 de Diciembre de 2016 (b)

CPCA-I-01-A

CUENTA PÚBLICA 2016

(PESOS)

Concepto (c)	2016	31 de diciembre de 2015	Concepto (c)	2016	31 de diciembre de 2015
<b>ACTIVO</b>			<b>PASIVO</b>		
<b>Activo Circulante</b>			<b>Pasivo Circulante</b>		
<b>a. Efectivo y Equivalentes (a=a1+a2+a3+a4+a5+a6+a7)</b>	<b>4,777,719.12</b>	<b>5,563,655.09</b>	<b>a. Cuentas por Pagar a Corto Plazo (a=a1+a2+a3+a4+a5+a6+a7+a8+a9)</b>	<b>4,804,729.39</b>	<b>10,635,560.59</b>
a1) Efectivo	-	-	a1) Servicios Personales por Pagar a Corto Plazo	88,073.68	913,131.91
a2) Bancos/Tesorería	4,777,719.12	5,563,655.09	a2) Proveedores por Pagar a Corto Plazo	3,429,198.23	7,048,684.28
a3) Bancos/Dependencias y Otros	-	-	a3) Contratistas por Obras Públicas por Pagar a Corto Plazo	-	-
a4) Inversiones Temporales (Hasta 3 meses)	-	-	a4) Participaciones y Aportaciones por Pagar a Corto Plazo	-	-
a5) Fondos con Afectación Específica	-	-	a5) Transferencias Otorgadas por Pagar a Corto Plazo	-	-
a6) Depósitos de Fondos de Terceros en Garantía y/o Administración	-	-	a6) Intereses, Comisiones y Otros Gastos de la Deuda Pública por Pagar a Corto Plazo	-	-
a7) Otros Efectivos y Equivalentes	-	-	a7) Retenciones y Contribuciones por Pagar a Corto Plazo	1,287,457.48	2,673,744.40
<b>b. Derechos a Recibir Efectivo o Equivalentes (b=b1+b2+b3+b4+b5+b6+b7)</b>	<b>10,115,267.05</b>	<b>4,768,078.27</b>	a8) Devoluciones de la Ley de Ingresos por Pagar a Corto Plazo	-	-
b1) Inversiones Financieras de Corto Plazo	-	-	a9) Otras Cuentas por Pagar a Corto Plazo	-	-
b2) Cuentas por Cobrar a Corto Plazo	10,042,265.12	4,675,925.75	<b>b. Documentos por Pagar a Corto Plazo (b=b1+b2+b3)</b>	<b>2,238,150.00</b>	
b3) Deudores Diversos por Cobrar a Corto Plazo	62,553.12	82,776.88	b1) Documentos Comerciales por Pagar a Corto Plazo	-	-
b4) Ingresos por Recuperar a Corto Plazo	-	-	b2) Documentos con Contratistas por Obras Públicas por Pagar a Corto Plazo	-	-
b5) Deudores por Anticipos de la Tesorería a Corto Plazo	-	-	b3) Otros Documentos por Pagar a Corto Plazo	2,238,150.00	-
b6) Préstamos Otorgados a Corto Plazo	-	-	<b>c. Porción a Corto Plazo de la Deuda Pública a Largo Plazo (c=c1+c2)</b>		
b7) Otros Derechos a Recibir Efectivo o Equivalentes a Corto Plazo	10,448.81	9,375.64	c1) Porción a Corto Plazo de la Deuda Pública	-	-
<b>c. Derechos a Recibir Bienes o Servicios (c=c1+c2+c3+c4+c5)</b>			c2) Porción a Corto Plazo de Arrendamiento Financiero	-	-
c1) Anticipo a Proveedores por Adquisición de Bienes y Prestación de Servicios a Corto Plazo	-	-	d. Títulos y Valores a Corto Plazo	-	-
c2) Anticipo a Proveedores por Adquisición de Bienes Inmuebles y Muebles a Corto Plazo	-	-	<b>e. Pasivos Diferidos a Corto Plazo (e=e1+e2+e3)</b>		
c3) Anticipo a Proveedores por Adquisición de Bienes Intangibles a Corto Plazo	-	-	e1) Ingresos Cobrados por Adelantado a Corto Plazo	-	-
c4) Anticipo a Contratistas por Obras Públicas a Corto Plazo	-	-	e2) Intereses Cobrados por Adelantado a Corto Plazo	-	-
c5) Otros Derechos a Recibir Bienes o Servicios a Corto Plazo	-	-	e3) Otros Pasivos Diferidos a Corto Plazo	-	-
<b>d. Inventarios (d=d1+d2+d3+d4+d5)</b>			<b>f. Fondos y Bienes de Terceros en Garantía y/o Administración a Corto Plazo (f=f1+f2+f3+f4+f5+f6)</b>		
d1) Inventario de Mercancías para Venta	-	-	f1) Fondos en Garantía a Corto Plazo	-	-
d2) Inventario de Mercancías Terminadas	-	-	f2) Fondos en Administración a Corto Plazo	-	-
d3) Inventario de Mercancías en Proceso de Elaboración	-	-	f3) Fondos Contingentes a Corto Plazo	-	-
d4) Inventario de Materias Primas, Materiales y Suministros para Producción	-	-	f4) Fondos de Fideicomisos, Mandatos y Contratos Análogos a Corto Plazo	-	-
d5) Bienes en Tránsito	-	-	f5) Otros Fondos de Terceros en Garantía y/o Administración a Corto Plazo	-	-
<b>e. Almacenes</b>			f6) Valores y Bienes en Garantía a Corto Plazo	-	-



Concepto (c)	2016	31 de diciembre de 2015	Concepto (c)	2016	31 de diciembre de 2015
f. Estimación por Pérdida o Deterioro de Activos Circulantes (f=f1+f2)	-	-	g. Provisiones a Corto Plazo (g=g1+g2+g3)	-	-
f1) Estimaciones para Cuentas Incobrables por Derechos a Recibir Efectivo o Equivalentes	-	-	g1) Provisión para Demandas y Juicios a Corto Plazo	-	-
f2) Estimación por Deterioro de Inventarios	-	-	g2) Provisión para Contingencias a Corto Plazo	-	-
g. Otros Activos Circulantes (g=g1+g2+g3+g4)	24,975.00	24,975.00	g3) Otras Provisiones a Corto Plazo	-	-
g1) Valores en Garantía	24,975.00	24,975.00	h. Otros Pasivos a Corto Plazo (h=h1+h2+h3)	-	-
g2) Bienes en Garantía (excluye depósitos de fondos)	-	-	h1) Ingresos por Clasificar	-	-
g3) Bienes Derivados de Embargos, Decomisos, Aseguramientos y Dación en Pago	-	-	h2) Recaudación por Participar	-	-
g4) Adquisición con Fondos de Terceros	-	-	h3) Otros Pasivos Circulantes	-	-
<b>IA. Total de Activos Circulantes (IA = a + b + c + d + e + f + g)</b>	<b>14,917,961.17</b>	<b>10,356,708.36</b>	<b>IIA. Total de Pasivos Circulantes (IIA = a + b + c + d + e + f + g + h)</b>	<b>7,042,879.39</b>	<b>10,635,560.59</b>
<b>Activo No Circulante</b>			<b>Pasivo No Circulante</b>		
a. Inversiones Financieras a Largo Plazo	-	-	a. Cuentas por Pagar a Largo Plazo	-	-
b. Derechos a Recibir Efectivo o Equivalentes a Largo Plazo	-	-	b. Documentos por Pagar a Largo Plazo	-	-
c. Bienes Inmuebles, Infraestructura y Construcciones en Proceso	32,970,000.00	31,485,465.41	c. Deuda Pública a Largo Plazo	-	-
d. Bienes Muebles	3,151,474.55	11,140,410.54	d. Pasivos Diferidos a Largo Plazo	-	-
e. Activos Intangibles	-	-	e. Fondos y Bienes de Terceros en Garantía y/o en Administración a Largo Plazo	-	-
f. Depreciación, Deterioro y Amortización Acumulada de Bienes	1,259,633.16	770,102.53	f. Provisiones a Largo Plazo	-	-
g. Activos Diferidos	-	-	<b>IIB. Total de Pasivos No Circulantes (IIB=a + b + c + d + e + f)</b>	-	-
h. Estimación por Pérdida o Deterioro de Activos no Circulantes	-	-			
i. Otros Activos no Circulantes	-	-	<b>II. Total del Pasivo (II = IIA + IIB)</b>	<b>7,042,879.39</b>	<b>10,635,560.59</b>
<b>IB. Total de Activos No Circulantes (IB = a + b + c + d + e + f + g + h + i)</b>	<b>34,861,841.39</b>	<b>41,855,773.42</b>	<b>HACIENDA PÚBLICA/PATRIMONIO</b>		
<b>I. Total del Activo (I = IA + IB)</b>	<b>49,779,802.56</b>	<b>52,212,481.78</b>	<b>IIIA. Hacienda Pública/Patrimonio Contribuido (IIIA =a +b+c)</b>	<b>30,469,197.05</b>	<b>38,103,815.54</b>
			a. Aportaciones	30,469,197.05	38,103,815.54
			b. Donaciones de Capital	-	-
			c. Actualización de la Hacienda Pública/Patrimonio	-	-
			<b>IIIB. Hacienda Pública/Patrimonio Generado (IIIB = a + b + c + d + e)</b>	<b>12,267,726.12</b>	<b>3,473,105.65</b>
			a. Resultados del Ejercicio (Ahorro/ Desahorro)	6,254,181.25	2,176,856.11
			b. Resultados de Ejercicios Anteriores	2,773,868.79	4,950,724.90
			c. Revalúos	1,484,534.59	-
			d. Reservas	-	-
			e. Rectificaciones de Resultados de Ejercicios Anteriores	1,755,141.49	699,236.86
			<b>IIIC. Exceso o Insuficiencia en la Actualización de la Hacienda Pública/Patrimonio (IIIC=a+b)</b>	-	-
			a. Resultado por Posición Monetaria	-	-
			b. Resultado por Tenencia de Activos no Monetarios	-	-
			<b>III. Total Hacienda Pública/Patrimonio (III = IIIA + IIIB + IIIC)</b>	<b>42,736,923.17</b>	<b>41,576,921.19</b>
			<b>IV. Total del Pasivo y Hacienda Pública/Patrimonio (IV =II+III)</b>	<b>49,779,802.56</b>	<b>52,212,481.78</b>

C. Daniel Alberto Escalante Valenzuela  
Elaboró

Lic. Manuel Orrantia Fonseca  
Revisó

M.C. Juan Miguel Arias Soto  
Autorizó

Sistema Estatal de Evaluación  
Estado de Actividades  
INSTITUTO SUPERIOR DE SEGURIDAD PUBLICA DEL ESTADO  
Del 01 de Enero al 31 de Diciembre de 2016  
(PESOS)

CPCA-I-02

CUENTA PÚBLICA 2016

	2016	2015
<b>INGRESOS Y OTROS BENEFICIOS</b>		
<b>Ingresos de la Gestión:</b>	<b>23,806,212.64</b>	<b>42,052,605.10</b>
Impuestos	-	-
Cuotas y Aportaciones de Seguridad Social	-	-
Contribuciones de Mejoras	-	-
Derechos	-	-
Productos de Tipo Corriente <sup>1</sup>	-	-
Aprovechamientos de Tipo Corriente	-	-
Ingresos por Venta de Bienes y Servicios	23,806,212.64	42,052,605.10
Ingresos no Comprendidos en las Fracciones de la Ley de Ingresos Causados en Ejercicios Fiscales Anteriores Pendientes de Liquidación o Pago	-	-
<b>Participaciones, Aportaciones, Transferencias, Asignaciones, Subsidios y Otras Ayudas</b>	<b>29,693,101.85</b>	<b>38,583,355.77</b>
Participaciones y Aportaciones	10,619,492.47	24,198,656.00
Transferencia, Asignaciones, Subsidios y Otras Ayudas	19,073,609.38	14,384,699.77
<b>Otros Ingresos y Beneficios</b>	<b>6,608.00</b>	<b>59,236.64</b>
Ingresos Financieros	-	-
Incremento por Variación de Inventarios	-	-
Disminución del Exceso de Estimaciones por Pérdida o Deterioro u Obsolescencia	-	-
Disminución del Exceso de Provisiones	-	-
Otros Ingresos y Beneficios Varios	6,608.00	59,236.64
	-	-
<b>Total de Ingresos y Otros Beneficios</b>	<b>53,505,922.49</b>	<b>80,695,197.51</b>
	-	-
<b>GASTOS Y OTRAS PÉRDIDAS</b>		
<b>Gastos de Funcionamiento</b>	<b>45,076,527.27</b>	<b>81,621,377.86</b>
Servicios Personales	18,377,779.58	21,442,587.83
Materiales y Suministros	7,309,643.34	22,344,585.40
Servicios Generales	19,389,104.35	37,834,204.63
<b>Transferencia, Asignaciones, Subsidios y Otras Ayudas</b>	<b>1,560,000.00</b>	<b>847,500.00</b>
Transferencias Internas y Asignaciones al Sector Público	-	-
Transferencias al Resto del Sector Público	-	-
Subsidios y Subvenciones	-	-
Ayudas Sociales	1,560,000.00	847,500.00
Pensiones y Jubilaciones	-	-
Transferencias a Fideicomisos, Mandatos y Contratos Análogos	-	-
Transferencias a la Seguridad Social	-	-
Donativos	-	-
Transferencias al Exterior	-	-
<b>Participaciones y Aportaciones</b>	<b>-</b>	<b>-</b>
Participaciones	-	-
Aportaciones	-	-
Convenios	-	-
<b>Intereses, Comisiones y Otros Gastos de la Deuda Pública</b>	<b>-</b>	<b>-</b>
Intereses de la Deuda Pública	-	-
Comisiones de la Deuda Pública	-	-
Gastos de la Deuda Pública	-	-
Costo por Coberturas	-	-
Apoyos Financieros	-	-
<b>Otros Gastos y Pérdidas Extraordinarias</b>	<b>615,213.97</b>	<b>403,175.76</b>
Estimaciones, Depreciaciones, Deterioros, Obsolescencia y Amortizaciones	615,213.97	403,175.76
Provisiones	-	-
Disminución de Inventarios	-	-
Aumento por Insuficiencia de Estimaciones por Pérdida o Deterioro y Obsolescencia	-	-
Aumento por Insuficiencia de Provisiones	-	-
Otros Gastos	-	-
<b>Inversión Pública</b>	<b>-</b>	<b>-</b>
Inversión Pública no Capitalizable	-	-
<b>Total de Gastos y Otras Pérdidas</b>	<b>47,251,741.24</b>	<b>82,872,053.62</b>
<b>Resultados del Ejercicio (Ahorro/Desahorro)</b>	<b>6,254,181.25</b>	<b>2,176,856.11</b>

Bajo protesta de decir verdad declaramos que los Estados Financieros y sus Notas, son razonablemente correctos y son responsabilidad del emisor

C. Daniel Alberto Escalante Valenzuela  
Elaboró

Lic. Manuel Orrantía Fonseca  
Revisó

M.C. Juan Miguel Arias Soto  
Autorizó

Sistema Estatal de Evaluación  
Estado de Variación en la Hacienda Pública  
INSTITUTO SUPERIOR DE SEGURIDAD PUBLICA DEL ESTADO  
Del 01 de Enero al 31 de Diciembre de 2016  
(PESOS)

CPCA-I-03

**CUENTA PÚBLICA 2016**

Concepto	Hacienda Pública / Patrimonio Contribuido	Hacienda Pública / Patrimonio Generado de Ejercicio Anteriores	Hacienda Pública / Patrimonio Generado del Ejercicio	Ajustes por Cambios de Valor	Total
Rectificaciones de Resultados de Ejercicios Anteriores		699,236.86	1,055,904.63	0.00	1,755,141.49
<b>Patrimonio Neto Inicial Ajustado del Ejercicio</b>	<b>38,103,815.54</b>			<b>0.00</b>	<b>38,103,815.54</b>
Aportaciones	38,103,815.54			0.00	38,103,815.54
Donaciones de Capital	0.00			0.00	0.00
Actualización de la Hacienda Pública/Patrimonio	0.00			0.00	0.00
<b>Variaciones de la Hacienda Pública / Patrimonio Neto del Ejercicio</b>		<b>4,950,724.90</b>	<b>-2,176,856.11</b>	<b>0.00</b>	<b>2,773,868.79</b>
Resultados del Ejercicio (Ahorro/Desahorro)			-2,176,856.11	0.00	-2,176,856.11
Resultados de Ejercicios Anteriores		4,950,724.90		0.00	4,950,724.90
Revalúos		0.00		0.00	0.00
Reservas		0.00		0.00	0.00
<b>Hacienda Pública / Patrimonio Neto Final del Ejercicio 2015</b>	<b>38,103,815.54</b>	<b>5,649,961.76</b>	<b>-2,176,856.11</b>	<b>0.00</b>	<b>41,576,921.19</b>
<b>Cambios en la Hacienda Pública / Patrimonio Neto del Ejercicio 2016</b>	<b>-7,634,618.49</b>			<b>0.00</b>	<b>-7,634,618.49</b>
Aportaciones	-7,634,618.49			0.00	-7,634,618.49
Donaciones de Capital	0.00			0.00	0.00
Actualización de la Hacienda Pública/Patrimonio	0.00			0.00	0.00
<b>Variaciones de la Hacienda Pública / Patrimonio Neto del Ejercicio</b>		<b>-692,321.52</b>	<b>6,254,181.25</b>	<b>0.00</b>	<b>5,561,859.73</b>
Resultados del Ejercicio (Ahorro/Desahorro)			6,254,181.25	0.00	6,254,181.25
Resultados de Ejercicios Anteriores		-2,176,856.11	0.00	0.00	-2,176,856.11
Revalúos		1,484,534.59		0.00	1,484,534.59
Reservas		0.00		0.00	0.00
<b>Saldo Neto en la Hacienda Pública / Patrimonio 2016</b>	<b>30,469,197.05</b>	<b>4,957,640.24</b>	<b>7,310,085.88</b>	<b>0.00</b>	<b>42,736,923.17</b>

"Bajo protesta de decir verdad declaramos que los Estados Financieros y sus Notas, son razonablemente correctos y son responsabilidad del emisor"

C. Daniel Alberto Escalante Valenzuela  
Elaboró

Lic. Manuel Orrantia Fonseca  
Revisó

M.C. Juan Miguel Arias Soto  
Autorizó

Sistema Estatal de Evaluación  
Estado de Cambios en la Situación Financiera  
INSTITUTO SUPERIOR DE SEGURIDAD PUBLICA DEL ESTADO  
Del 01 de Enero al 31 de Diciembre de 2016  
(PESOS)

CPCA-I-04

**CUENTA PÚBLICA 2016**

	<u>Origen</u>	<u>Aplicación</u>
<b>Activo</b>	<b>9,264,402.59</b>	<b>6,831,723.37</b>
<b>Activo Circulante</b>	<b>785,935.97</b>	<b>5,347,188.78</b>
Efectivo y Equivalentes	785,935.97	
Derechos a Recibir Efectivo o Equivalentes		5,347,188.78
Derechos a Recibir Bienes o Servicios		
Inventario		
Almacenes		
Estimación por Pérdida o Deterioro de Activos Circulantes		
Otros Activos Circulantes		
<b>Activo No Circulante</b>	<b>8,478,466.62</b>	<b>1,484,534.59</b>
Inversiones Financieras a Largo Plazo		
Derechos a Recibir Efectivo o Equivalentes a Largo Plazo		
Bienes Inmuebles, Infraestructura y Construcciones en Proceso		1,484,534.59
Bienes Muebles	7,988,935.99	
Activos Intangibles		
Depreciación, Deterioro y Amortización Acumulada de Bienes	489,530.63	
Activos Diferidos		
Estimación por Pérdida o Deterioro de Activos no Circulantes		
Otros Activos no Circulantes		
<b>Pasivo</b>	<b>2,238,150.00</b>	<b>5,830,831.20</b>
<b>Pasivo Circulante</b>	<b>2,238,150.00</b>	<b>5,830,831.20</b>
Cuentas por Pagar a Corto Plazo		5,830,831.20
Documentos por Pagar a Corto Plazo	2,238,150.00	
Porción a Corto Plazo de la Deuda Pública a Largo Plazo		
Títulos y Valores a Corto Plazo		
Pasivos Diferidos a Corto Plazo		
Fondos y Bienes de Terceros en Garantía y/o Administración a Corto Plazo		
Provisiones a Corto Plazo		
Otros Pasivos a Corto Plazo		
<b>Pasivo No Circulante</b>	<b>0.00</b>	<b>0.00</b>
Cuentas por Pagar a Largo Plazo		
Documentos por Pagar a Largo Plazo		
Deuda Pública a Largo Plazo		
Pasivos Diferidos a Largo Plazo		
Fondos y Bienes de Terceros en Garantía y/o en Administración a Largo Plazo		
Provisiones a Largo Plazo		
<b>HACIENDA PUBLICA/PATRIMONIO</b>	<b>10,971,476.58</b>	<b>9,811,474.60</b>
<b>Hacienda Pública/Patrimonio Contribuido</b>	<b>0.00</b>	<b>7,634,618.49</b>
Aportaciones		7,634,618.49
Donaciones de Capital		
Actualización de la Hacienda Pública/Patrimonio		
<b>Hacienda Pública/Patrimonio Generado</b>	<b>10,971,476.58</b>	<b>2,176,856.11</b>
Resultados del Ejercicio (Ahorro/ Desahorro)	8,431,037.36	
Resultados de Ejercicios Anteriores		2,176,856.11
Revalúos	1,484,534.59	
Reservas		
Rectificaciones de Resultados de Ejercicios Anteriores	1,055,904.63	
<b>Excesos o Insuficiencia en la Actualización de la Hacienda Pública/Patrimonio</b>	<b>0.00</b>	<b>0.00</b>
Resultado por Posición Monetaria		
Resultado por Tenencia de Activos no Monetarios		

Bajo protesta de decir verdad declaramos que los Estados Financieros y sus Notas, son razonablemente correctos y son responsabilidad del emisor

\_\_\_\_\_  
C. Daniel Alberto Escalante Valenzuela  
Elaboró

\_\_\_\_\_  
Lic. Manuel Orrantia Fonseca  
Revisó

\_\_\_\_\_  
M.C. Juan Miguel Arias Soto  
Autorizó

Sistema Estatal de Evaluación  
Estado de Flujos de Efectivo  
INSTITUTO SUPERIOR DE SEGURIDAD PUBLICA DEL ESTADO  
Al 31 Diciembre de 2016  
(PESOS)

CPCA-I-05

**CUENTA PÚBLICA 2016**

Concepto	2016	2015
<b>Flujos de Efectivo de las Actividades de Operación</b>		
<b>Origen</b>	53,505,922.49	80,695,197.51
Impuestos		
Cuotas y Aportaciones de Seguridad Social		
Contribuciones de mejoras		
Derechos		
Productos de Tipo Corriente		
Aprovechamientos de Tipo Corriente		
Ingresos por Venta de Bienes y Servicios	23,806,212.64	42,052,605.10
Ingresos no Comprendidos en las Fracciones de la Ley de Ingresos Causados en Ejercicios Fiscales Anteriores		
Pendientes de Liquidación o Pago		
Participaciones y Aportaciones	10,619,492.47	24,198,656.00
Transferencias, Asignaciones y Subsidios y Otras Ayudas	19,073,609.38	14,384,699.77
Otros Orígenes de Operación	6,608.00	59,236.64
<b>Aplicación</b>	46,636,527.27	82,468,877.86
Servicios Personales	18,377,779.58	21,442,587.83
Materiales y Suministros	7,309,643.34	22,344,585.40
Servicios Generales	19,389,104.35	37,834,204.63
Transferencias Internas y Asignaciones al Sector Público		
Transferencias al resto del Sector Público		
Subsidios y Subvenciones		
Ayudas Sociales	1,560,000.00	847,500.00
Pensiones y Jubilaciones		
Transferencias a Fideicomisos, Mandatos y Contratos Análogos		
Transferencias a la Seguridad Social		
Donativos		
Transferencias al Exterior		
Participaciones		
Aportaciones		
Convenios		
Otras Aplicaciones de Operación		
<b>Flujos Netos de Efectivo por Actividades de Operación</b>	<b>6,869,395.22</b>	<b>-1,773,680.35</b>
<b>Flujos de Efectivo de las Actividades de Inversión</b>		
<b>Origen</b>	0.00	0.00
Bienes Inmuebles, Infraestructura y Construcciones en Proceso		
Bienes Muebles		
Otros Orígenes de Inversión		
<b>Aplicación</b>	15,851.18	2,463,548.14
Bienes Inmuebles, Infraestructura y Construcciones en Proceso		2,410,821.74
Bienes Muebles	15,851.18	52,726.40
Otras Aplicaciones de Inversión		
<b>Flujos Netos de Efectivo por Actividades de Inversión</b>	<b>-15,851.18</b>	<b>-2,463,548.14</b>
<b>Flujo de Efectivo de las Actividades de Financiamiento</b>		
<b>Origen</b>	2,108,146.61	21,688,910.42
Endeudamiento Neto		
Interno		
Externo		
Otros Orígenes de Financiamiento	2,108,146.61	21,688,910.42
<b>Aplicación</b>	9,747,626.62	12,034,211.45
Servicios de la Deuda		
Interno		
Externo		
Otras Aplicaciones de Financiamiento	9,747,626.62	12,034,211.45
<b>Flujos netos de Efectivo por Actividades de Financiamiento</b>	<b>-7,639,480.01</b>	<b>9,654,698.97</b>
<b>Incremento/Disminución Neta en el Efectivo y Equivalentes al Efectivo</b>	<b>-785,935.97</b>	<b>5,417,470.48</b>
<b>Efectivo y Equivalentes al Efectivo al Inicio del Ejercicio</b>	<b>5,563,655.09</b>	<b>146,184.61</b>
<b>Efectivo y Equivalentes al Efectivo al Final del Ejercicio</b>	<b>4,777,719.12</b>	<b>5,563,655.09</b>

Bajo protesta de decir verdad declaramos que los Estados Financieros y sus Notas, son razonablemente correctos y son responsabilidad del emisor

C. Daniel Alberto Escalante Valenzuela  
Elaboró

Lic. Manuel Orrantia Fonseca  
Revisó

M.C. Juan Miguel Arias Soto  
Autorizó

## Sistema Estatal de Evaluación

CPCA-I-06

## Estado Analítico del Activo

## INSTITUTO SUPERIOR DE SEGURIDAD PUBLICA DEL ESTADO

Del 01 de Enero al 31 de Diciembre de 2016

(PESOS)

## CUENTA PÚBLICA 2016

Concepto	Saldo Inicial 1	Cargos del Periodo 2	Abonos del Periodo 3	Saldo Final 4 (1+2-3)	Variación del Periodo (4-1)
<b>ACTIVO</b>	52,212,481.78	90,483,216.45	92,915,895.67	49,779,802.56	-2,432,679.22
<i>Activo Circulante</i>	10,356,708.36	83,751,581.44	79,190,328.63	14,917,961.17	4,561,252.81
Efectivo y Equivalentes	5,563,655.09	56,750,587.55	57,536,523.52	4,777,719.12	-785,935.97
Derechos a Recibir Efectivo o Equivalentes	4,768,078.27	27,000,993.89	21,653,805.11	10,115,267.05	5,347,188.78
Derechos a Recibir Bienes o Servicios				0.00	0.00
Inventarios				0.00	0.00
Almacenes				0.00	0.00
Estimación por Pérdida o Deterioro de Activos Circulantes				0.00	0.00
Otros Activos Circulantes	24,975.00			24,975.00	0.00
<i>Activo No Circulante</i>	41,855,773.42	6,731,635.01	13,725,567.04	34,861,841.39	-6,993,932.03
Inversiones Financieras a Largo Plazo				0.00	0.00
Derechos a Recibir Efectivo o Equivalentes a Largo Plazo				0.00	0.00
Bienes Inmuebles, Infraestructura y Construcciones en Proceso	31,485,465.41	6,590,100.49	5,105,565.90	32,970,000.00	1,484,534.59
Bienes Muebles	11,140,410.54	15,851.18	8,004,787.17	3,151,474.55	-7,988,935.99
Activos Intangibles				0.00	0.00
Depreciación, Deterioro y Amortización Acumulada de Bienes	-770,102.53	125,683.34	615,213.97	-1,259,633.16	-489,530.63
Activos Diferidos				0.00	0.00
Estimación por Pérdida o Deterioro de Activos no Circulantes				0.00	0.00
Otros Activos no Circulantes				0.00	0.00

Bajo protesta de decir verdad declaramos que los Estados Financieros y sus Notas, son razonablemente correctos y son responsabilidad del emisor

C. Daniel Alberto Escalante Valenzuela  
Elaboró

Lic. Manuel Orrantía Fonseca  
Revisó

M.C. Juan Miguel Arias Soto  
Autorizó

Sistema Estatal de Evaluación  
 Estado Analítico de la Deuda y Otros Pasivos  
 INSTITUTO SUPERIOR DE SEGURIDAD PUBLICA DEL ESTADO  
 Del 01 de Enero al 31 de Diciembre de 2016  
 (PESOS)

CPCA-I-07

**CUENTA PÚBLICA 2016**

DENOMINACIÓN DE LAS DEUDAS	MONEDA DE CONTRATACIÓN	INSTITUCIÓN O PAIS ACREEDOR	SALDO INICIAL DEL PERIODO	SALDO FINAL DEL PERIODO
<b>DEUDA PÚBLICA</b>				
<b>Corto Plazo</b>				
<b>Deuda Interna</b>			0.00	0.00
Instituciones de Crédito			0.00	0.00
Títulos y Valores				
Arrendamientos Financieros				
<b>Deuda Externa</b>			0.00	0.00
Organismos Financieros Internacionales			0.00	
Deuda Bilateral				
Títulos y Valores				
Arrendamientos Financieros				
<i>Subtotal Corto Plazo</i>			<i>0.00</i>	<i>0.00</i>
<b>Largo Plazo</b>				
<b>Deuda Interna</b>			0.00	0.00
Instituciones de Crédito				
Títulos y Valores				
Arrendamientos Financieros				
<b>Deuda Externa</b>			0.00	0.00
Organismos Financieros Internacionales				
Deuda Bilateral				
Títulos y Valores				
Arrendamientos Financieros				
<i>Subtotal Largo Plazo</i>			<i>0.00</i>	<i>0.00</i>
Otros Pasivos			10,635,560.59	7,042,879.39
<b>Total Deuda y Otros Pasivos</b>			<b>10,635,560.59</b>	<b>7,042,879.39</b>

Bajo protesta de decir verdad declaramos que los Estados Financieros y sus Notas, son razonablemente correctos y son responsabilidad del emisor

\_\_\_\_\_  
 C. Daniel Alberto Escalante Valenzuela  
 Elaboró

\_\_\_\_\_  
 Lic. Manuel Orrantia Fonseca  
 Revisó

\_\_\_\_\_  
 M.C. Juan Miguel Arias Soto  
 Autorizó

Sistema Estatal de Evaluación  
Informe Analítico de la Deuda Pública y Otros Pasivos - LDF  
INSTITUTO SUPERIOR DE SEGURIDAD PUBLICA DEL ESTADO  
Del 01 de Enero al 31 de Diciembre de 2016 (b)

CPCA-I-07-A

CUENTA PÚBLICA 2016

(PESOS)

Denominación de la Deuda Pública y Otros Pasivos (c)	Saldo al 31 de diciembre de 2015(d)	Disposiciones del Periodo (e)	Amortizaciones del Periodo (f)	Revaluaciones, Reclasificaciones y Otros Ajustes (g)	Saldo Final del Periodo (h) h=d+e-f+g	Pago de Intereses del Periodo (i)	Pago de Comisiones y demás costos asociados durante el Periodo (j)
<b>1. Deuda Pública (1=A+B)</b>							
<b>A. Corto Plazo (A=a1+a2+a3)</b>							
a1) Instituciones de Crédito							
a2) Títulos y Valores							
a3) Arrendamientos Financieros							
<b>B. Largo Plazo (B=b1+b2+b3)</b>							
b1) Instituciones de Crédito							
b2) Títulos y Valores							
b3) Arrendamientos Financieros							
<b>2. Otros Pasivos</b>	10,635,560.59				7,042,879.39		
<b>3. Total de la Deuda Pública y Otros Pasivos (3=1+2)</b>	10,635,560.59				7,042,879.39		
<b>4. Deuda Contingente 1 (informativo)</b>							
A. Deuda Contingente 1							
B. Deuda Contingente 2							
C. Deuda Contingente XX							
<b>5. Valor de Instrumentos Bono Cupón Cero 2 (Informativo)</b>							
A. Instrumento Bono Cupón Cero 1							
B. Instrumento Bono Cupón Cero 2							
C. Instrumento Bono Cupón Cero XX							

1 Se refiere a cualquier Financiamiento sin fuente o garantía de pago definida, que sea asumida de manera solidaria o subsidiaria por las Entidades Federativas con sus Municipios, organismos descentralizados y empresas de participación estatal mayoritaria y fideicomisos, locales o municipales, y por los Municipios con sus respectivos organismos descentralizados y empresas de participación municipal mayoritaria.

2 Se refiere al valor del Bono Cupón Cero que respalda el pago de los créditos asociados al mismo (Activo).

Obligaciones a Corto Plazo (k)	Monto Contratado (l)	Plazo Pactado (m)	Tasa de Interés (n)	Comisiones y Costos Relacionados (o)	Tasa Efectiva (p)
<b>6. Obligaciones a Corto Plazo (Informativo)</b>					
A. Crédito 1					
B. Crédito 2					
C. Crédito XX					

\_\_\_\_\_  
C. Daniel Alberto Escalante Valenzuela

\_\_\_\_\_  
Lic. Manuel Orrantia Fonseca

\_\_\_\_\_  
M.C. Juan Miguel Arias Soto



Sistema Estatal de Evaluación  
 Informe Analítico de Obligaciones Diferentes de Financiamientos – LDF  
 INSTITUTO SUPERIOR DE SEGURIDAD PUBLICA DEL ESTADO  
 Del 01 de Enero al 31 de Diciembre de 2016 (b)

CPCA-I-07-B

CUENTA PÚBLICA 2016

(PESOS)

Denominación de las Obligaciones Diferentes de Financiamiento (c)	Fecha del Contrato (d)	Fecha de inicio de operación del proyecto (e)	Fecha de vencimiento (f)	Monto de la inversión pactado (g)	Plazo pactado (h)	Monto promedio mensual del pago de la contraprestación (i)	Monto promedio mensual del pago de la contraprestación correspondiente al pago de inversión (j)	Monto pagado de la inversión al 31 de Diciembre de 2016 (k)	Monto pagado de la inversión actualizado al 31 de Diciembre de 2016 (l)	Saldo pendiente por pagar de la inversión al 31 de Diciembre de 2016 (m = g - l)
A. Asociaciones Público Privadas (APP's) (A=a+b+c+d)										
a) APP 1										
b) APP 2										
c) APP 3										
d) APP XX										
NADA QUE INFORMAR EN ESTE FORMATO										
B. Otros Instrumentos (B=a+b+c+d)										
a) Otro Instrumento 1										
b) Otro Instrumento 2										
c) Otro Instrumento 3										
d) Otro Instrumento XX										
C. Total de Obligaciones Diferentes de Financiamiento (C=A+B)										

\_\_\_\_\_  
 C. Daniel Alberto Escalante Valenzuela  
 Elaboró

\_\_\_\_\_  
 Lic. Manuel Orrantia Fonseca  
 Revisó

\_\_\_\_\_  
 M.C. Juan Miguel Arias Soto  
 Autorizó

Sistema Estatal de Evaluación  
Informe sobre Pasivos Contingentes  
INSTITUTO SUPERIOR DE SEGURIDAD PUBLICA DEL ESTADO  
Al 31 Diciembre de 2016  
(PESOS)

CPCA-I-08

CUENTA PÚBLICA 2016

A Corto Plazo

A Mediano Plazo

A Largo Plazo

Demanda Laboral	708,751.61
Demanda Indemnizacion por muerte	10,786,745.00
Demanda Laboral 2015	<u>1,249,744.89</u>
	12,745,241.50

Bajo protesta de decir verdad declaramos que los Estados Financieros y sus Notas, son razonablemente correctos y son responsabilidad del emisor

\_\_\_\_\_  
C. Daniel Alberto Escalante Valenzuela  
Elaboró

\_\_\_\_\_  
Lic. Manuel Orrantia Fonseca  
Revisó

\_\_\_\_\_  
M.C. Juan Miguel Arias Soto  
Autorizó

Sistema Estatal de Evaluación  
Notas a los Estados Financieros  
INSTITUTO SUPERIOR DE SEGURIDAD PÚBLICA DEL ESTADO

CUENTA PÚBLICA 2016

Al 31 de Diciembre de 2016

## a) NOTAS DE DESGLOSE

## I) NOTAS AL ESTADO DE SITUACIÓN FINANCIERA

## EFECTIVO Y EQUIVALENTES

Las partidas que integran este rubro al 31 de diciembre de 2016 son las siguientes:

	2016
BBVA Bancomer Cta. 0104851579	4,062,375
BBVA Bancomer Cta. 0105699789	98,369
BBVA Bancomer Cta. 0150600164	4,598
BBVA Bancomer Cta. 0198730059	375,464
BBVA Bancomer Cta. 0105016436	102,075
BBVA Bancomer Cta. 0105016509	134,838
<b>TOTAL</b>	<b>4,777,719</b>

## DERECHOS A RECIBIR EFECTIVO O EQUIVALENTES

Las partidas que integran este rubro al 31 de diciembre de 2016 son las siguientes:

	2016
Cuentas por Cobrar a Corto Plazo	10,042,265
Deudores Diversos por Cobrar a Corto Plazo	62,553
Otros Derechos a Recibir Efectivo o Equivalentes	10,448
<b>TOTAL</b>	<b>10,115,266</b>

El rubro de cuentas por cobrar está integrado de la siguiente manera:

Municipio de Hermosillo	\$ 2,580,498
Gobierno del Estado de Sonora	<u>7,461,767</u>
	\$ 10,042,265

Sistema Estatal de Evaluación  
 Notas a los Estados Financieros  
 INSTITUTO SUPERIOR DE SEGURIDAD PÚBLICA DEL ESTADO

CUENTA PÚBLICA 2016

Al 31 de Diciembre de 2016

**BIENES MUEBLES, INMUEBLES E INTANGIBLES**

Las partidas que integran este rubro al 31 de diciembre de 2016 son las siguientes:

	2016
Terrenos	5,685,649
Edificios No Habitacionales	27,284,351
<b>TOTAL</b>	<b>32,970,000</b>

	2016
<b>Mobiliario y Equipo de Administración</b>	
Muebles de Oficina y Estantería	86,886
Muebles, excepto de Oficina y Estantería	120,383
Equipo de Cómputo y Tecnologías de la Información	879,312
Otros Mobiliarios y Equipos de Administración	247,642
Mobiliario y Eq. para Escuelas, Laboratorios y Talleres	427,765
<b>Mobiliario y Equipo Educativo y Recreativo</b>	
Equipos y Aparatos Audiovisuales	56,704
Cámaras Fotográficas y de Video	383
Otro Mobiliario y Equipo Educativo y Recreativo	198,315
<b>Vehículos y Equipo de Transporte</b>	
Automóviles y Equipo Terrestre	486,540
<b>Maquinaria, Otros Equipos y Herramientas</b>	
Maquinaria y Equipo Industrial	231,224
Sistemas de Aire Acond., Calefacción, y de Refrig.	295,941
Equipo de Comunicación y Telecomunicación	82,074
Otros Equipos	38,306
<b>TOTAL</b>	<b>3,151,475</b>

	2016
Depreciación Acum. Bienes Inmuebles	( 225,096)
Depreciación Acum. Bienes Muebles	(1,034,537)
<b>TOTAL</b>	<b>(1,259,633)</b>

**PASIVO CIRCULANTE**

Las partidas que integran este rubro al 31 de diciembre de 2016 son las siguientes:

	2016
Servicios Personales por Pagar a Corto Plazo	88,074
Proveedores por Pagar a Corto Plazo	3,429,198
Retenciones y Contribuciones por pagar	1,287,457
Cuentas y Documentos por Pagar	2,238,150
<b>TOTAL</b>	<b>7,042,879</b>

Sistema Estatal de Evaluación  
Notas a los Estados Financieros  
INSTITUTO SUPERIOR DE SEGURIDAD PÚBLICA DEL ESTADO

CUENTA PÚBLICA 2016

Al 31 de Diciembre de 2016

**II) NOTAS AL ESTADO DE ACTIVIDADES**

Las partidas que integran este rubro al 31 de diciembre de 2016 son las siguientes:

<b>INGRESOS Y OTROS BENEFICIOS</b>	<b>2016</b>
<i>Ingresos de Gestión</i>	
Ingresos por Venta de Bienes y Servicios	23,806,213
<i>Participaciones, Aportaciones, Transferencias, Asignaciones, Subsidios y Otras Ayudas</i>	
Participaciones y Aportaciones	10,619,492
Transferencia, Asignaciones, Subsidios y Otras Ayudas	19,073,609
<i>Otros Ingresos y Beneficios</i>	
Otros Ingresos y Beneficios Varios	6,608
<b>Total de Ingresos</b>	<b>53,505,922</b>

<b>GASTOS Y OTRAS PERDIDAS</b>	
<i>Gastos de Funcionamiento</i>	
Servicios Personales	18,377,780
Materiales y Suministros	7,309,643
Servicios Generales	19,389,104
<i>Transferencias, Asignaciones, Subsidios y Otras Ayudas</i>	
Ayudas Sociales	1,560,000
<i>Otros Gastos y Pérdidas Extraordinarias</i>	
Estimaciones, Depreciaciones, Deterioros, Obsolescencia y Amortizaciones	615,214
<b>Total Gastos y Otras Pérdidas</b>	<b>47,251,741</b>

**III) NOTAS AL ESTADO DE VARIACION EN LA HACIENDA PUBLICA**

Se efectuaron rectificaciones a resultados de ejercicios anteriores por \$1,055,905.

**IV) NOTAS AL ESTADO DE FLUJOS DE EFECTIVO****Efectivo y Equivalentes**

El análisis de los saldos inicial y final que figuran en la última parte del estado de flujo de efectivo en la cuenta de efectivo y equivalentes es como sigue:

	2016	2015
Bancos/Tesorería	4,777,719	5,563,655
<b>TOTAL</b>	<b>4,777,719</b>	<b>5,563,655</b>

Sistema Estatal de Evaluación  
Notas a los Estados Financieros  
INSTITUTO SUPERIOR DE SEGURIDAD PÚBLICA DEL ESTADO

CUENTA PÚBLICA 2016

Al 31 de Diciembre de 2016

**V) CONCILIACIÓN ENTRE LOS INGRESOS PRESUPUESTARIOS Y CONTABLES, ASI COMO ENTRE LOS EGRESOS PRESUPUESTARIOS Y LOS GASTOS CONTABLES**

Ingresos Presupuestales	53,499,314
(-) Ingresos Presupuestales No Contables	0
(+) Ingresos Contables No Presupuestales	6,608
Total Ingresos Contables	\$ 53,505,922

Egresos Presupuestales	46,652,378
(-) Egresos Presupuestales No Contables	15,851
(+) Egresos Contables No Presupuestales	615,214
Total Egresos Contables	\$ 47,251,741

**b) NOTAS DE MEMORIA (CUENTAS DE ORDEN)**

**CONTABLES:**

Pasivos Contingentes (Demandas y juicios)      \$12,745,241

**PRESUPUESTALES:**

Concepto	Saldo Inicial	Debe	Haber	Saldo Final
Cuentas de Orden Presupuestarias	\$0.00	\$393,599,735.87	\$393,599,735.87	\$0.00
<u>Ley de Ingresos</u>	\$0.00	\$156,048,618.35	\$156,048,618.35	\$0.00
Ley de Ingresos Estimada	\$0.00	\$54,820,081.55	\$0.00	\$54,820,081.55
Ley de Ingresos por Ejecutar	\$0.00	\$53,499,314.49	\$55,421,685.20	-\$1,922,370.71
Modificaciones a la Ley de Ingresos Estimada	\$0.00	601,603.65	\$0.00	\$601,603.65
Ley de Ingresos Devengada	\$0.00	\$47,127,618.66	53,499,314.49	-\$6,371,695.83
Ley de Ingresos Recaudada	\$0.00	\$0.00	47,127,618.66	-\$47,127,618.66
<u>Presupuesto de Egresos</u>	\$0.00	\$237,551,117.52	\$237,551,117.52	\$0.00
Presupuesto de Egresos Aprobado	\$0.00	\$0.00	\$54,820,081.55	-\$54,820,081.55
Presupuesto de Egresos por Ejercer	\$0.00	\$55,421,685.20	\$46,652,378.45	\$8,769,306.75
Modificaciones al Presupuesto de Egresos Aprobado	\$0.00	\$0.00	601,603.65	-\$601,603.65
Presupuesto de Egresos Comprometido	\$0.00	\$46,652,378.45	\$46,652,378.45	\$0.00
Presupuesto de Egresos Devengado	\$0.00	\$46,652,378.45	\$44,412,337.71	\$2,240,040.74
Presupuesto de Egresos Ejercido	\$0.00	\$44,412,337.71	\$44,412,337.71	\$0.00
Presupuesto de Egresos Pagado	\$0.00	\$44,412,337.71	\$0.00	\$44,412,337.71

Al 31 de Diciembre de 2016

## c) NOTAS DE GESTIÓN ADMINISTRATIVA

### 1.- Introducción

Los Estados Financieros de la Entidad, proveen de información financiera a sus principales usuarios; el objetivo del presente documento es la revelación del contexto y de los aspectos económicos financieros más relevantes que influyeron en las decisiones del periodo y que deberán ser considerados en la elaboración de los estados financieros para la mayor comprensión de los mismos.

### 2.- Panorama económico y financiero

El Instituto Superior de Seguridad Pública recibe ingresos de Subsidio Estatal, del Fondo de Aportaciones de Seguridad Pública y de Ingresos Propios.

### 3.- Autorización e Historia

Mediante Decreto de Ley publicado en el Boletín Oficial del Gobierno del Estado de Sonora, número 38 del 11 de Mayo de 1963, se creó en Cd. Obregón, Sonora, la “Escuela de Policía”. Posteriormente según Boletín oficial número 5, el 16 de Agosto de 1984 se realizó una reestructuración importante para transformar la “Escuela de Policía” en “Instituto de Policía”, cambiando su domicilio fiscal a Hermosillo, Sonora. Mediante Boletín Oficial No. 53 sección II de fecha el 30 de Diciembre de 1996 fue aprobada la nueva Ley No. 255 de Seguridad Pública para el Estado de Sonora, donde se establece la creación del Instituto de Seguridad Pública del Estado como un organismo público descentralizado, con personalidad jurídica y patrimonio propio.

El 17 de Noviembre del 2003 El Ing. Eduardo Bours Castelo, Gobernador Constitucional del Estado, en la ceremonia del 40 aniversario de fundación del Instituto de Seguridad Pública plantea la visión del ejecutivo acerca del nuevo papel que le corresponde desempeñar al Instituto en el periodo del 2004-2009. Un mes después, el día 18 de Diciembre del 2003, en el Boletín Oficial se publican el Decreto número 53 sección II, que reforma, adiciona y deroga diversas disposiciones de la Ley de Seguridad Pública para el Estado, agregando a su denominación la palabra “Superior”, quedando como Instituto Superior de Seguridad Pública del Estado.

Su estructura operativa se mantiene sin cambios.

### 4.- Organización y Objeto Social

El Instituto de Seguridad Pública del Estado, es una Entidad constituida por el Gobierno del Estado de Sonora al decretar la Ley No. 255 de Seguridad Pública para el Estado de Sonora en el capítulo III Sección Tercera publicada en el Boletín Oficial del Estado de Sonora el día 30 de Diciembre de 1996.

Sistema Estatal de Evaluación  
Notas a los Estados Financieros  
INSTITUTO SUPERIOR DE SEGURIDAD PÚBLICA DEL ESTADO

CUENTA PÚBLICA 2016

Al 31 de Diciembre de 2016

La Entidad es un organismo descentralizado con personalidad jurídica y patrimonio propios con sede en la ciudad de Hermosillo, Sonora, y tiene como objeto el de constituirse como la instancia estatal adecuada y responsable para la formación y capacitación científica y profesional de los elementos integrantes de las instituciones y corporaciones estatales y municipales dedicadas al cumplimiento de las funciones de seguridad pública y tránsito del personal penitenciario y de los centros de internamiento para menores infractores, así como también y conforme a los términos de la Ley No. 255. Se ocupará de la formación y capacitación profesional del personal penitenciario y del consejo tutelar para menores.

El patrimonio del Instituto está constituido por:

- I. Las aportaciones, bienes muebles e inmuebles y demás ingresos que el gobierno federal, estatal y municipal le otorguen o destinen;
- II. Las aportaciones, legados, donaciones y demás liberalidades que reciba de las personas de los sectores social y privado;
- III. Los rendimientos, recuperaciones, bienes, derechos y demás ingresos que le generen sus bienes, operaciones, actividades o eventos que realice;
- IV. Los ingresos por cuotas de recuperación que perciba en virtud de los servicios que preste;
- V. En general, los ingresos que obtenga por cualquier título legal.

Las cifras contenidas en los Estados Financieros y que se mencionan en estas notas se presentan al 31 de diciembre de 2016.

La entidad se encuentra inscrita en el RFC como Persona Moral sin Fines Lucrativos y no es sujeto del Impuesto Sobre la Renta (ISR), sin embargo tiene la obligación de retener y enterar la retención de ISR por los pagos que efectúa a terceros y exigir que la documentación reúna los requisitos fiscales cuando se efectúen pagos a terceros y estén obligados a ello, de acuerdo con las disposiciones fiscales vigentes.

Las Autoridades del Instituto según los estatutos sociales se integran como sigue:

- I. El Consejo Directivo; y
- II. La Dirección General.

El Consejo Directivo del Instituto se integrará por:

- I. Un Presidente, que será el Gobernador del Estado;
- II. Un Vicepresidente, que será el Secretario Ejecutivo, quien sustituirá al Presidente en sus ausencias;



Al 31 de Diciembre de 2016

III. En calidad de Vocales:

El Procurador General de Justicia del Estado.

El Secretario de Hacienda

El Secretario de Educación y Cultura

Tres presidentes municipales, a invitación del Presidente del Consejo Directivo.

Dos representantes, respectivamente, de los sectores social y privado, a invitación del Presidente del Consejo Directivo; y

IV. Un Secretario del Consejo, que será el Director General del Instituto y que asistirá sólo con voz.

Por cada miembro propietario del Consejo Directivo deberá haber un suplente.

## 5.- Bases de Preparación de los Estados Financieros

### Antecedentes:

El 31 de Diciembre de 2008 se publicó en el Diario Oficial de la Federación la Ley General de Contabilidad Gubernamental (LGCG), que entró en vigor el 1 de enero de 2009, y es de observancia obligatoria para los poderes Ejecutivo, Legislativo y Judicial de la Federación, los Estados y el Distrito Federal; los Ayuntamientos de los Municipios; los Órganos Político-Administrativos de las Demarcaciones Territoriales del Distrito Federal; las Entidades de la Administración Pública Paraestatal, ya sean federales, estatales o municipales y los Órganos Autónomos Federales y Estatales.

La LGCG tiene como objeto establecer los criterios generales que regirán la contabilidad gubernamental y la emisión de la información financiera de los entes públicos, con la finalidad de lograr la armonización contable a nivel nacional, para facilitar a los entes públicos el registro y la fiscalización de los activos, pasivos, ingresos y gastos y, en general, contribuir a medir la eficacia, economía y eficiencia del gasto e ingreso público.

Para lo cual fue creado el Consejo Nacional de Armonización Contable gubernamental, el cual tiene por objeto la emisión de las normas contables y las (CONAC) como órgano de coordinación para la armonización de la contabilidad disposiciones presupuestales que se aplicarán para la generación de información financiera y presupuestal que emitirán los entes públicos.

Los instrumentos normativos, contables, económicos y financieros que emite del CONAC deben ser implementados por los entes públicos, a través de las modificaciones, adiciones o reformas a su marco jurídico:

Marco contable regulatorio:

Sistema Estatal de Evaluación  
Notas a los Estados Financieros  
INSTITUTO SUPERIOR DE SEGURIDAD PÚBLICA DEL ESTADO

CUENTA PÚBLICA 2016

Al 31 de Diciembre de 2016

Como resultado del análisis que se ha efectuado al conjunto de disposiciones emanadas de la LGCG y las publicaciones y acuerdos de la CONAC, en los ámbitos Municipales y Estatales, a continuación se indica el marco contable regulatorio aplicable:

Se tiene la obligación de realizar registros contables con base acumulativa y en apego al Marco Conceptual, Postulados Básicos, Normas y Metodologías que establezcan los momentos contables, clasificadores y Manuales de Contabilidad Gubernamental armonizados y de acuerdo con las respectivas matrices de conversión. Consecuentemente, se deberá emitir información contable, presupuestaria y programática sobre la base técnica prevista en los documentos técnico - contables siguientes:

- Marco Conceptual
- Postulados Básicos de Contabilidad Gubernamental
- Clasificador por Objeto del Gasto
- Clasificador por Tipo de Gasto
- Clasificador por Rubro de Ingresos
- Catálogo de Cuentas de Contabilidad
- Momentos Contables de los Egresos
- Momentos Contables de los Ingresos
- Manual de Contabilidad Gubernamental

Los estados financieros adjuntos del INSTITUTO SUPERIOR DE SEGURIDAD PUBLICA DEL ESTADO se prepararon de conformidad con las siguientes disposiciones normativas que le son aplicables en su carácter de Entidad del Gobierno del Estado de Sonora:

- a) Las disposiciones vigentes de la Ley General de Contabilidad Gubernamental (LGCG).
- b) Las Normas de Información Financiera Gubernamental Generales para el Sector Paraestatal (NIFGG) y las Normas de Información Financiera Gubernamentales Especificas para el Sector Paraestatal (NIFGE), emitidas por la Unidad de Contabilidad Gubernamental e Informes sobre la Gestión Pública (UCG) de la Secretaría de Hacienda y Crédito Público (SHCP).
- c) Las Normas de Información Financiera emitidas por el Consejo Mexicano de Normas de Información Financiera, A.C. que son aplicadas de manera supletoria y que han sido autorizadas por la UCG de la SHCP.
- d) Normas Internacionales de Contabilidad para el Sector Público. (NICSP).

Los estados financieros están preparados de acuerdo con principios básicos de contabilidad gubernamental derivados de la normatividad aplicable para la Entidad, mismos que la identifican y delimitan, y determinan las bases de valuación y revelación de la información financiera.

*Postulados Básicos*

Al 31 de Diciembre de 2016

- 1) Sustancia Económica
- 2) Entes Públicos
- 3) Existencia Permanente
- 4) Revelación Suficiente
- 5) Importancia Relativa
- 6) Registro e Integración Presupuestaria
- 7) Consolidación de la Información Financiera
- 8) Devengo Contable
- 9) Valuación
- 10) Dualidad Económica
- 11) Consistencia

Por disposiciones contenidas en los principios de contabilidad gubernamental, la Entidad no reconoce los efectos de la inflación en la información financiera conforme a las disposiciones del Norma B-10 por lo que las cifras de los estados financieros adjuntos fueron preparadas sobre la base de costo histórico, así como otras políticas contables que se describen posteriormente que en algunos casos difieren de las Normas de Información Financiera en México.

## **6.- Políticas de Contabilidad Significativas**

### ***Efectivo y Equivalentes de Efectivo***

La administración de la Entidad opera y controla los recursos financieros presupuestales en diversas cuentas de cheques contratadas con las instituciones bancarias, procurando siempre contar para su control el operar con cuentas de cheques individuales por separado para que en ellas se registren las operaciones efectuadas de cada programa que la Universidad lleva a cabo en los ejercicios programáticos.

### ***Bienes Muebles, Inmuebles y Equipo.***

Se registran a su costo histórico de adquisición, según corresponda al monto erogado para su adquisición conforme a la documentación contable original justificativa y comprobatoria. La información reflejada en los estados financieros deberá ser revaluada aplicando los métodos y lineamientos que para tal efecto emita en CONAC.

### ***Depreciaciones.***

El monto de la depreciación se calculara considerando el costo de adquisición del activo menos su valor de desecho, entre los años correspondientes a su vida útil o su vida económica; registrándose en los gastos del periodo, con el objetivo de conocer el gasto patrimonial, por el servicio que está dando el activo.

### ***Pagos por Servicios al Personal.***

Sistema Estatal de Evaluación  
Notas a los Estados Financieros  
INSTITUTO SUPERIOR DE SEGURIDAD PÚBLICA DEL ESTADO

CUENTA PÚBLICA 2016

Al 31 de Diciembre de 2016

Las remuneraciones al trabajo personal se cubren mediante la contratación de personal administrativo y docente especialistas en la materia de impartición de los cursos previamente programados en los ejercicios programáticos.

**Control Presupuestario.**

El sistema contable reconoce el registro presupuestal de los ingresos y egresos comprendidos en el presupuesto de la Entidad, así como su valuación con el avance financiero de los proyectos programados.

**Obligaciones Laborales.**

La entidad no reconoce los efectos contingentes de las obligaciones del personal contenidas en la NIF D-3, emitido por el Instituto Mexicano de Contadores Públicos.

**7.- Posición en Moneda Extranjera y Protección por Riesgo Cambiario**

No aplica

**8.- Reporte Analítico del Activo**

Saldo de Activo Neto	Saldo Inicial	Cargos del Periodo	Abonos del Periodo	Saldo Final	Flujo del Periodo
	52,212,482	90,483,216	92,915,896	49,779,802	-2,432,679
<b>Activo Circulante</b>	<b>10,356,708</b>	<b>83,751,581</b>	<b>79,190,329</b>	<b>14,917,961</b>	<b>4,561,253</b>
Efectivo y Equivalentes	5,563,655	56,750,588	57,536,524	4,777,719	-785,936
Derechos a Recibir Efectivo o Equivalentes	4,768,078	27,000,994	21,653,805	10,115,267	5,347,189
Derechos a Recibir Bienes o Servicios	0	0	0	0	0
Estimación por Pérdida o Deterioro de Activos Circulantes	0	0	0	0	0
Otros Activos Circulantes	24,975	0	0	24,975	0
<b>Activo No Circulante</b>	<b>41,855,773</b>	<b>6,731,635</b>	<b>13,725,567</b>	<b>34,861,841</b>	<b>-6,993,932</b>
Inversiones Financieras a Largo Plazo	0	0	0	0	0
Derechos a Recibir Efectivo o Equivalentes a Largo Plazo	0	0	0	0	0
Bienes Inmuebles, Infraestructura y Bienes Muebles	31,485,465	6,590,100	5,105,566	32,970,000	1,484,535
Activos Intangibles	11,140,411	15,851	8,004,787	3,151,475	-7,988,936
Depreciación, Deterioro y Amortización Acumulada de Bienes	0	0	0	0	0
Activos Diferidos	-770,103	125,683	615,214	-1,259,633	-489,531
Estimación por Pérdida o Deterioro de Activos no Circulantes	0	0	0	0	0
Otros Activos no Circulantes	0	0	0	0	0

Sistema Estatal de Evaluación  
 Notas a los Estados Financieros  
 INSTITUTO SUPERIOR DE SEGURIDAD PÚBLICA DEL ESTADO

CUENTA PÚBLICA 2016

Al 31 de Diciembre de 2016

A continuación se enlistan los porcentajes de depreciación:

% DEPRECIACIÓN.	NOMBRE DE LA CUENTA
	<b>MOBILIARIO Y EQUIPO DE ADMINISTRACIÓN</b>
10%	Muebles de Ofna. y Estantería
10%	Muebles excepto de Oficina y Estantería
33.30%	Equipo de Cómputo y Tecnología de la Información
10%	Otro Mobiliario y Eq. De Admón.
	<b>MOBILIARIO Y EQ. EDUCACIONAL Y RECREATIVO</b>
33.30%	Equipo y Aparatos Audiovisuales
33.30%	Cámaras Fotográficas y de Video
	Otro Mobiliario y Equipo Educativo y Recreativo
20%	
	<b>EQUIPO DE TRANSPORTE</b>
20%	Vehículo y Equipo de Transporte
20%	Carrocería y Remolques
	<b>MAQUINARIA Y OTROS EQUIPOS Y HERRAMIENTAS</b>
10%	Sistemas de Aire Acondicionado
10%	Equipo de Comunicación y Telecomunicación
10%	Equipos de Generación Eléctrica
10%	Herramientas
10%	Otros Equipos

**9.- Fideicomisos, Mandatos y Análogos**

No aplica

**10.- Reporte de la Recaudación**

En el periodo se recaudaron los siguientes ingresos:

TIPO DE INGRESO	RECAUDADO
Ingresos por Venta de Bienes y Servicios	23,806,213
Participaciones y Aportaciones	4,247,797
Transferencias, Asignaciones, Subsidios y Ayudas	19,073,609
Total Recaudado	47,127,619

Al 31 de Diciembre de 2016

**11.- Información sobre la Deuda y el Reporte Analítico de la Deuda**

No aplica

**12.- Calificaciones Otorgadas**

No aplica

**13.- Proceso de Mejora****Principales políticas de control interno**

- Revisión de los documentos probatorios del ejercicio del gasto.
- Las cuentas bancarias y firmas están registradas con firma mancomunada.
- Control de requisiciones de compra para adquisición de materiales y servicios.
- Se realizan arqueos al fondo fijo de caja trimestralmente.
- Bitácoras de consumo de Combustible y uso de vehículos oficiales.
- Control de correspondencia recibida y enviada.
- Registro de Ingresos y Egresos
- Control de Activo Fijo

**14.- Información por Segmentos**

No aplica

**15.- Eventos Posteriores al Cierre**

No aplica

**16.- Partes Relacionadas**

No aplica

**17.- Responsabilidad Sobre la Presentación Razonable de la Información Contable**

“Bajo protesta de decir verdad declaramos que los Estados Financieros y sus notas, son razonablemente correctos y son responsabilidad del emisor”.

Sistema Estatal de Evaluación  
Estado Analítico de Ingresos  
INSTITUTO SUPERIOR DE SEGURIDAD PUBLICA DEL ESTADO  
Del 01 de Enero al 31 de Diciembre de 2016  
(PESOS)

CPCA-II-010

CUENTA PUBLICA 2016

Rubros de los Ingresos	Ingresos Estimado Original Anual (1)	Ampliaciones y Reducciones (+ ó -) (2)	Ingresos Modificado Anual (3= 1 +2)	Ingresos Devengado Acumulado (4)	Ingresos Recaudado Acumulado (5)	Diferencia (6= 5 - 1)
Impuestos			0			0
Cuotas y Aportaciones de Seguridad Social	0	0	0	0	0	0
Contribuciones de Mejoras			0			0
Derechos			0			0
Productos	0	0	0	0	0	0
Corriente			0			0
Capital			0			0
Aprovechamientos	0	0	0	0	0	0
Corriente			0			0
Capital			0	0		0
Ingresos por Ventas de Bienes y Servicios	26,812,905	-3,006,692	23,806,213	23,806,213	23,806,213	-3,006,692
Participaciones y Aportaciones			0			0
Transferencias, Asignaciones, Subsidios y Otras Ayudas <u>FEDERALES</u>	15,446,572	-2,904,709	12,541,863	10,619,492	4,247,797	-11,198,775
Transferencias, Asignaciones, Subsidios y Otras Ayudas <u>ESTATALES</u>	12,560,605	6,513,005	19,073,609	19,073,609	19,073,609	6,513,005
Ingresos Derivados de Financiamientos			0			0
<b>Total</b>	<b>54,820,082</b>	<b>601,604</b>	<b>55,421,685</b>	<b>53,499,314</b>	<b>47,127,619</b>	<b>-7,692,463</b>
					Ingresos Excedentes 1	

Sistema Estatal de Evaluación  
Estado Analítico de Ingresos  
INSTITUTO SUPERIOR DE SEGURIDAD PUBLICA DEL ESTADO  
Del 01 de Enero al 31 de Diciembre de 2016  
(PESOS)

CPCA-II-010

CUENTA PUBLICA 2016

Estado Analítico de Ingresos Por Fuente de Financiamiento	Ingresos Estimado Original Anual (1)	Ampliaciones y Reducciones (+ ó -) (2)	Ingresos Modificado Anual (3= 1 +2)	Ingresos Devengado Acumulado (4)	Ingresos Recaudado Acumulado (5)	Diferencia (6= 5 - 1)
Ingresos del Gobierno	0	0	0	0	0	0
Impuestos	0	0	0	0	0	0
Contribuciones de Mejoras			0			0
Derechos			0			0
Productos	0	0	0	0	0	0
Corriente			0			0
Capital			0			0
Aprovechamientos	0	0	0	0	0	0
Corriente			0			0
Capital			0			0
Participaciones y Aportaciones			0			0
Transferencias, Asignaciones, Subsidios y Otras Ayudas			0			0
<b>Ingresos de Organismos y Empresas</b>	<b>54,820,082</b>	<b>601,604</b>	<b>55,421,685</b>	<b>53,499,314</b>	<b>47,127,619</b>	<b>-7,692,463</b>
Cuotas y aportaciones de Seguridad Social			0			0
Ingresos por ventas de Bienes y Servicios	26,812,905	-3,006,692	23,806,213	23,806,213	23,806,213	-3,006,692
Transferencias, Asignaciones, Subsidios y Otras Ayudas, <b>FEDERALES</b>	15,446,572	-2,904,709	12,541,863	10,619,492	4,247,797	-11,198,775
Transferencias, Asignaciones, Subsidios y Otras Ayudas, <b>ESTATALES</b>	12,560,605	6,513,005	19,073,609	19,073,609	19,073,609	6,513,004
<b>Ingresos derivados de Financiamiento</b>	<b>0</b>	<b>0</b>	<b>0</b>	<b>0</b>	<b>0</b>	<b>0</b>
Ingresos Derivados de Financiamientos			0			0
<b>Total</b>	<b>54,820,082</b>	<b>601,604</b>	<b>55,421,685</b>	<b>53,499,314</b>	<b>47,127,619</b>	<b>-7,692,463</b>
					Ingresos Excedentes 1	

C. Daniel Alberto Escalante Valenzuela  
Elaboró

Lic. Manuel Orrantia Fonseca  
Revisó

M.C. Juan Miguel Arias Soto  
Autorizó



Sistema Estatal de Evaluación  
Estado Analítico de Ingresos Detallado – LDF  
INSTITUTO SUPERIOR DE SEGURIDAD PUBLICA DEL ESTADO  
Del 01 de Enero al 31 de Diciembre de 2016 (b)

CPCA-II-10-A

(PESOS)

CUENTA PÚBLICA 2016

Concepto (c)	Ingreso					Diferencia (e)
	Estimado (d)	Ampliaciones/ (Reducciones)	Modificado	Devengado	Recaudado	
<b>Ingresos de Libre Disposición</b>						
A. Impuestos	-	-	-	-	-	-
B. Cuotas y Aportaciones de Seguridad Social	-	-	-	-	-	-
C. Contribuciones de Mejoras	-	-	-	-	-	-
D. Derechos	-	-	-	-	-	-
E. Productos	-	-	-	-	-	-
F. Aprovechamientos	-	-	-	-	-	-
G. Ingresos por Ventas de Bienes y Servicios	26,812,904.89	3,006,692.25	23,806,212.64	23,806,212.64	23,806,212.64	3,006,692.25
H. Participaciones						
(H=h1+h2+h3+h4+h5+h6+h7+h8+h9+h10+h11)						
h1) Fondo General de Participaciones	-	-	-	-	-	-
h2) Fondo de Fomento Municipal	-	-	-	-	-	-
h3) Fondo de Fiscalización y Recaudación	-	-	-	-	-	-
h4) Fondo de Compensación	-	-	-	-	-	-
h5) Fondo de Extracción de Hidrocarburos	-	-	-	-	-	-
h6) Impuesto Especial Sobre Producción y Servicios	-	-	-	-	-	-
h7) 0.136% de la Recaudación Federal Participable	-	-	-	-	-	-
h8) 3.17% Sobre Extracción de Petróleo	-	-	-	-	-	-
h9) Gasolinas y Diésel	-	-	-	-	-	-
h10) Fondo del Impuesto Sobre la Renta	-	-	-	-	-	-
h11) Fondo de Estabilización de los Ingresos de las Entidades Federativas	-	-	-	-	-	-
I. Incentivos Derivados de la Colaboración Fiscal (I=i1+i2+i3+i4+i5)						
i1) Tenencia o Uso de Vehículos	-	-	-	-	-	-
i2) Fondo de Compensación ISAN	-	-	-	-	-	-
i3) Impuesto Sobre Automóviles Nuevos	-	-	-	-	-	-

Concepto (c)	Ingreso					Diferencia (e)
	Estimado (d)	Ampliaciones/ (Reducciones)	Modificado	Devengado	Recaudado	
i4) Fondo de Compensación de Repecos-Intermedios	-	-	-	-	-	-
i5) Otros Incentivos Económicos	-	-	-	-	-	-
J. Transferencias	-	-	-	-	-	-
K. Convenios	12,560,604.61	6,513,004.77	19,073,609.38	19,073,609.38	19,073,609.02	6,513,004.41
k1) Otros Convenios y Subsidios	12,560,604.61	6,513,004.77	19,073,609.38	19,073,609.38	19,073,609.02	6,513,004.41
L. Otros Ingresos de Libre Disposición (L=i1+i2)	-	-	-	-	-	-
l1) Participaciones en Ingresos Locales	-	-	-	-	-	-
l2) Otros Ingresos de Libre Disposición	-	-	-	-	-	-
<b>I. Total de Ingresos de Libre Disposición (I=A+B+C+D+E+F+G+H+I+J+K+L)</b>	<b>39,373,509.50</b>	<b>3,506,312.52</b>	<b>42,879,822.02</b>	<b>42,879,822.02</b>	<b>42,879,821.66</b>	<b>3,506,312.16</b>
<b>Ingresos Excedentes de Ingresos de Libre Disposición</b>						<b>3,506,312.16</b>
<b>Transferencias Federales Etiquetadas</b>						
A. Aportaciones (A=a1+a2+a3+a4+a5+a6+a7+a8)	15,446,572.05	2,904,708.87	12,541,863.18	10,619,492.47	4,247,797.00	11,198,775.05
a1) Fondo de Aportaciones para la Nómina Educativa y Gasto Operativo	-	-	-	-	-	-
a2) Fondo de Aportaciones para los Servicios de Salud	-	-	-	-	-	-
a3) Fondo de Aportaciones para la Infraestructura Social	-	-	-	-	-	-
a4) Fondo de Aportaciones para el Fortalecimiento de los Municipios y de las Demarcaciones Territoriales del Distrito Federal	-	-	-	-	-	-
a5) Fondo de Aportaciones Múltiples	-	-	-	-	-	-
a6) Fondo de Aportaciones para la Educación Tecnológica y de Adultos	-	-	-	-	-	-
a7) Fondo de Aportaciones para la Seguridad Pública de los Estados y del Distrito Federal	15,446,572.05	2,904,708.87	12,541,863.18	10,619,492.47	4,247,797.00	11,198,775.05
a8) Fondo de Aportaciones para el Fortalecimiento de las Entidades Federativas	-	-	-	-	-	-
B. Convenios (B=b1+b2+b3+b4)	-	-	-	-	-	-
b1) Convenios de Protección Social en Salud	-	-	-	-	-	-
b2) Convenios de Descentralización	-	-	-	-	-	-
b3) Convenios de Reasignación	-	-	-	-	-	-
b4) Otros Convenios y Subsidios	-	-	-	-	-	-
C. Fondos Distintos de Aportaciones (C=c1+c2)	-	-	-	-	-	-
c1) Fondo para Entidades Federativas y Municipios Productores de Hidrocarburos	-	-	-	-	-	-

Concepto (c)	Ingreso					Diferencia (e)
	Estimado (d)	Ampliaciones/ (Reducciones)	Modificado	Devengado	Recaudado	
c2) Fondo Minero	-	-	-	-	-	-
D. Transferencias, Subsidios y Subvenciones, y Pensiones y Jubilaciones	-	-	-	-	-	-
E. Otras Transferencias Federales Etiquetadas	-	-	-	-	-	-
II. Total de Transferencias Federales Etiquetadas (II = A + B + C + D + E)	15,446,572.05	- 2,904,708.87	12,541,863.18	10,619,492.47	4,247,797.00	- 11,198,775.05
III. Ingresos Derivados de Financiamientos (III = A)	-	-	-	-	-	-
A. Ingresos Derivados de Financiamientos	-	-	-	-	-	-
IV. Total de Ingresos (IV = I + II + III)	54,820,081.55	601,603.65	55,421,685.20	53,499,314.49	47,127,618.66	- 7,692,462.89
<b>Datos Informativos</b>						
1. Ingresos Derivados de Financiamientos con Fuente de Pago de Ingresos de Libre Disposición	-	-	-	-	-	-
2. Ingresos Derivados de Financiamientos con Fuente de Pago de Transferencias Federales Etiquetadas	-	-	-	-	-	-
3. Ingresos Derivados de Financiamientos (3 = 1 + 2)	-	-	-	-	-	-

C. Daniel Alberto Escalante Valenzuela  
Elaboró

Lic. Manuel Orrantia Fonseca  
Revisó

M.C. Juan Miguel Arias Soto  
Autorizó

Sistema Estatal de Evaluación  
 Conciliación entre los Ingresos Presupuestarios y Contables  
 INSTITUTO SUPERIOR DE SEGURIDAD PÚBLICA DEL ESTADO

CPCA-II-10-B

Al 31 Diciembre de 2016

CUENTA PÚBLICA 2016

(PESOS)

<b>1. Ingresos Presupuestarios</b>		53,499,314.49
<b>(MAS)</b>		
<b>2. Ingresos contables no presupuestarios</b>		6,608.00
Incremento por variación de inventarios		
Disminución del exceso de estimaciones por pérdida o deterioro u obsolescencia		
Disminución del exceso de provisiones		
Otros Ingresos y beneficios varios	6,608.00	
Otros Ingresos contables no presupuestarios		
<b>(MENOS)</b>		
<b>3. Ingresos presupuestarios no contables</b>		0.00
Productos de capital		
Aprovechamientos de capital		
Ingresos derivados de financiamientos		
Otros Ingresos presupuestarios no contables		
<b>4. Ingresos Contables (4= 1 + 2 - 3)</b>		53,505,922.49

\_\_\_\_\_  
 C. Daniel Alberto Escalante Valenzuela  
 Elaboró

\_\_\_\_\_  
 Lic. Manuel Orrantia Fonseca  
 Revisó

\_\_\_\_\_  
 M.C. Juan Miguel Arias Soto  
 Autorizó

Sistema Estatal de Evaluación  
 Estado Analítico del Ejercicio Presupuesto de Egresos  
 Clasificación por Objeto del Gasto (Capítulo y Concepto)  
 INSTITUTO SUPERIOR DE SEGURIDAD PUBLICA DEL ESTADO  
 Del 01 de Enero al 31 de Diciembre de 2016

CPCA-II-11

CUENTA PÚBLICA 2016

Ejercicio del Presupuesto por Capítulo del Gasto	Egresos Aprobado Anual (1)	Ampliaciones/ (Reducciones) (2)	Egresos Modificado Anual (3=1+2)	Egresos Devengado Acumulado (4)	Egresos Pagado Acumulado (5)	Subejercicio (6 = 3 - 4)
Servicios Personales	17,282,975	1,094,804	18,377,780	18,377,780	18,377,780	0
Remuneraciones al Personal de Carácter Permanente	9,858,541	185,357	10,043,898	10,043,898	10,043,898	0
Remuneraciones al Personal de Carácter Transitorio	1,922,371	222,818	2,145,189	2,145,189	2,145,189	0
Remuneraciones Adicionales y Especiales	191,018	534,354	725,371	725,371	725,371	0
Seguridad Social	2,507,916	173,215	2,681,131	2,681,131	2,681,131	0
Otras Prestaciones Sociales y Económicas	3,130	1,384,235	1,387,365	1,387,365	1,387,365	0
Previsiones	0	0	0	0	0	0
Pago de Estímulos a Servidores Públicos	2,800,000	-1,405,174	1,394,826	1,394,826	1,394,826	0
Materiales y Suministros	2,948,102	4,773,537	7,721,639	7,309,643	5,596,674	411,996
Materiales de Administración, Emisión de Documentos y Artículos Oficiales	1,432,215	-17,888	1,414,326	1,352,642	1,347,788	61,684
Alimentos y Utensilios	210,190	3,706,832	3,917,021	3,802,021	2,866,561	115,000
Materias Primas y Materiales de Producción y Comercialización	0	0	0	0	0	0
Materiales y Artículos de Construcción y de Reparación	147,683	319,265	466,948	456,948	456,948	10,000
Productos Químicos, Farmacéuticos y de Laboratorio	1,522	365,408	366,929	366,929	366,929	0
Combustibles, Lubricantes y Aditivos	123,235	215,836	339,071	319,071	307,543	20,000
Vestuario, Blancos, Prendas de Protección y Artículos Deportivos	970,066	135,655	1,105,721	915,409	154,282	190,312
Materiales y Suministros Para Seguridad	0	0	0	0	0	0
Herramientas, Refacciones y Accesorios Menores	63,191	48,432	111,623	96,623	96,623	15,000
Servicios Generales	33,558,504	-7,837,590	25,720,914	19,389,104	18,862,033	6,331,810
Servicios Básicos	469,358	756,481	1,225,839	1,123,839	1,063,543	102,000
Servicios de Arrendamiento	33,930	12,928	46,858	46,858	46,858	0
Servicios Profesionales, Científicos, Técnicos y Otros Servicios	30,479,661	-8,659,196	21,820,465	15,685,559	15,298,482	6,134,906
Servicios Financieros, Bancarios y Comerciales	118,141	1,127,953	1,246,093	1,246,093	1,246,093	0
Servicios de Instalación, Reparación, Mantenimiento y Conservación	1,935,758	-966,941	968,817	922,305	842,606	46,512
Servicios de Comunicación Social y Publicidad.	0	0	0	0	0	0
Servicios de Traslado y Viáticos	438,315	-83,430	354,885	306,493	306,493	48,392
Servicios Oficiales	83,342	-26,482	56,860	56,860	56,860	0

Ejercicio del Presupuesto por Capítulo del Gasto	Egresos Aprobado Anual (1)	Ampliaciones/ (Reducciones) (2)	Egresos Modificado Anual (3=1+2)	Egresos Devengado Acumulado (4)	Egresos Pagado Acumulado (5)	Subejercicio (6 = 3 - 4)
Otros Servicios Generales	0	1,097	1,097	1,097	1,097	0
Transferencias, Asignaciones, Subsidios y Otras Ayudas	1,020,000	1,040,000	2,060,000	1,560,000	1,560,000	500,000
Transferencias Internas y Asignaciones al Sector Público			0			0
Transferencias al Resto del Sector Público			0			0
Subsidios y Subvenciones			0			0
Ayudas Sociales	1,020,000	1,040,000	2,060,000	1,560,000	1,560,000	500,000
Pensiones y Jubilaciones			0			0
Transferencias a Fideicomisos, Mandatos y Otros Análogos			0			0
Transferencias a la Seguridad Social			0			0
Donativos			0			0
Transferencias al Exterior			0			0
Bienes Muebles, Inmuebles e Intangibles	10,500	1,530,852	1,541,352	15,851	15,851	1,525,501
Mobiliario y Equipo de Administración	10,500	642,595	653,095	12,594	12,594	640,501
Mobiliario y Equipo Educacional y Recreativo		3,257	3,257	3,257	3,257	0
Equipo e Instrumental Médico y de Laboratorio			0			0
Vehículos y Equipo de Transporte		885,000	885,000	0	0	885,000
Equipo de Defensa y Seguridad			0			0
Maquinaria, Otros Equipos y Herramientas			0			0
Activos Biológicos			0			0
Bienes Inmuebles			0			0
Activos Intangibles			0			0
Inversión Pública	0	0	0	0	0	0
Obra Pública en Bienes de Dominio Público			0			0
Obra Pública en Bienes Propios			0			0
Proyectos Productivos y Acciones de Fomento			0			0
Inversiones Financieras y Otras Provisiones	0	0	0	0	0	0
Inversiones Para el Fomento de Actividades Productivas.			0			0
Acciones y Participaciones de Capital			0			0

Ejercicio del Presupuesto por Capítulo del Gasto	Egresos Aprobado Anual (1)	Ampliaciones/ (Reducciones) (2)	Egresos Modificado Anual (3=1+2)	Egresos Devengado Acumulado (4)	Egresos Pagado Acumulado (5)	Subejercicio (6 = 3 - 4)
Compra de Títulos y Valores			0			0
Concesión de Préstamos			0			0
Inversiones en Fideicomisos, Mandatos y Otros Análogos			0			0
Otras Inversiones Financieras			0			0
Provisiones para Contingencias y Otras Erogaciones Especiales			0			0
Participaciones y Aportaciones	0	0	0	0	0	0
Participaciones			0			0
Aportaciones			0			0
Convenios			0			0
Deuda Pública	0	0	0	0	0	0
Amortización de la Deuda Pública			0			0
Intereses de la Deuda Pública			0			0
Comisiones de la Deuda Pública			0			0
Gastos de la Deuda Pública			0			0
Costo por Coberturas			0			0
Apoyos Financieros			0			0
Adeudos de Ejercicios Fiscales Anteriores (Adefas)			0			0
<b>Total del Gasto</b>	<b>54,820,082</b>	<b>601,604</b>	<b>55,421,685</b>	<b>46,652,378</b>	<b>44,412,338</b>	<b>8,769,307</b>

\_\_\_\_\_  
C. Daniel Alberto Escalante Valenzuela  
Elaboró

\_\_\_\_\_  
Lic. Manuel Orrantia Fonseca  
Revisó

\_\_\_\_\_  
M.C. Juan Miguel Arias Soto  
Autorizó

**Sistema Estatal de Evaluación**  
**INSTITUTO SUPERIOR DE SEGURIDAD PUBLICA DEL ESTADO**

**CPCA-II-11-A**

Estado Analítico del Ejercicio del Presupuesto de Egresos Detallado - LDF

Clasificación por Objeto del Gasto (Capítulo y Concepto)

Del 01 de Enero al 31 de Diciembre de 2016 (b)

**CUENTA PÚBLICA 2016**

(PESOS)

Concepto (c)	Egresos					Subejercicio (e)
	Aprobado (d)	Ampliaciones/ (Reducciones)	Modificado	Devengado	Pagado	
I. Gasto No Etiquetado (I=A+B+C+D+E+F+G+H+I)	39,373,509.50	3,283,494.71	42,657,004.21	40,050,207.27	38,569,414.37	2,606,796.94
A. Servicios Personales (A=a1+a2+a3+a4+a5+a6+a7)	15,360,604.61	871,986.45	16,232,591.06	16,232,591.06	16,232,591.06	-
a1) Remuneraciones al Personal de Carácter Permanente	9,858,541.16	185,356.65	10,043,897.81	10,043,897.81	10,043,897.81	-
a2) Remuneraciones al Personal de Carácter Transitorio	-	-	-	-	-	-
a3) Remuneraciones Adicionales y Especiales	191,017.75	534,353.52	725,371.27	725,371.27	725,371.27	-
a4) Seguridad Social	2,507,915.61	173,215.07	2,681,130.68	2,681,130.68	2,681,130.68	-
a5) Otras Prestaciones Sociales y Económicas	3,130.09	1,384,234.95	1,387,365.04	1,387,365.04	1,387,365.04	-
a6) Previsiones	-	-	-	-	-	-
a7) Pago de Estímulos a Servidores Públicos	2,800,000.00	1,405,173.74	1,394,826.26	1,394,826.26	1,394,826.26	-
B. Materiales y Suministros (B=b1+b2+b3+b4+b5+b6+b7+b8+b9)	1,167,105.36	4,773,537.34	5,940,642.70	5,719,642.73	4,765,921.53	220,999.97
b1) Materiales de Administración, Emisión de Documentos y Artículos Oficiales	618,943.24	17,888.33	601,054.91	540,054.91	535,200.91	61,000.00
b2) Alimentos y Utensilios	210,189.80	3,706,831.54	3,917,021.34	3,802,021.37	2,866,560.89	114,999.97
b3) Materias Primas y Materiales de Producción y Comercialización	-	-	-	-	-	-
b4) Materiales y Artículos de Construcción y de Reparación	147,683.20	319,264.55	466,947.75	456,947.75	456,947.75	10,000.00
b5) Productos Químicos, Farmacéuticos y de Laboratorio	1,521.84	365,407.50	366,929.34	366,929.34	366,929.34	-
b6) Combustibles, Lubricantes y Aditivos	123,235.00	215,835.51	339,070.51	319,070.51	307,542.99	20,000.00
b7) Vestuario, Blancos, Prendas de Protección y Artículos Deportivos	2,340.88	135,654.64	137,995.52	137,995.52	136,116.32	-
b8) Materiales y Suministros Para Seguridad	-	-	-	-	-	-
b9) Herramientas, Refacciones y Accesorios Menores	63,191.40	48,431.93	111,623.33	96,623.33	96,623.33	15,000.00
C. Servicios Generales (C=c1+c2+c3+c4+c5+c6+c7+c8+c9)	22,835,299.53	4,432,881.26	18,402,418.27	17,542,122.30	17,015,050.60	860,295.97
c1) Servicios Básicos	469,358.01	756,480.50	1,225,838.51	1,123,838.51	1,063,543.49	102,000.00
c2) Servicios de Arrendamiento	33,930.00	12,927.98	46,857.98	46,857.98	46,857.98	-
c3) Servicios Profesionales, Científicos, Técnicos y Otros Servicios	19,756,456.38	5,254,487.50	14,501,968.88	13,838,577.30	13,451,500.13	663,391.58
c4) Servicios Financieros, Bancarios y Comerciales	118,140.52	1,127,952.57	1,246,093.09	1,246,093.09	1,246,093.09	-
c5) Servicios de Instalación, Reparación, Mantenimiento y Conservación	1,935,758.00	966,940.58	968,817.42	922,305.03	842,605.52	46,512.39
c6) Servicios de Comunicación Social y Publicidad	-	-	-	-	-	-
c7) Servicios de Traslado y Viáticos	438,314.76	83,429.57	354,885.19	306,493.19	306,493.19	48,392.00
c8) Servicios Oficiales	83,341.86	26,481.60	56,860.26	56,860.26	56,860.26	-
c9) Otros Servicios Generales	-	1,096.94	1,096.94	1,096.94	1,096.94	-



Concepto (c)	Egresos					Subejercicio (e)
	Aprobado (d)	Ampliaciones/ (Reducciones)	Modificado	Devengado	Pagado	
D. Transferencias, Asignaciones, Subsidios y Otras Ayudas (D=d1+d2+d3+d4+d5+d6+d7+d8+d9)	-	540,000.00	540,000.00	540,000.00	540,000.00	-
d1) Transferencias Internas y Asignaciones al Sector Público			-			-
d2) Transferencias al Resto del Sector Público			-			-
d3) Subsidios y Subvenciones			-			-
d4) Ayudas Sociales	-	540,000.00	540,000.00	540,000.00	540,000.00	-
d5) Pensiones y Jubilaciones			-			-
d6) Transferencias a Fideicomisos, Mandatos y Otros Análogos			-			-
d7) Transferencias a la Seguridad Social			-			-
d8) Donativos			-			-
d9) Transferencias al Exterior			-			-
E. Bienes Muebles, Inmuebles e Intangibles (E=e1+e2+e3+e4+e5+e6+e7+e8+e9)	10,500.00	1,530,852.18	1,541,352.18	15,851.18	15,851.18	1,525,501.00
e1) Mobiliario y Equipo de Administración	10,500.00	642,594.90	653,094.90	12,593.90	12,593.90	640,501.00
e2) Mobiliario y Equipo Educativo y Recreativo	-	3,257.28	3,257.28	3,257.28	3,257.28	-
e3) Equipo e Instrumental Médico y de Laboratorio			-			-
e4) Vehículos y Equipo de Transporte		885,000.00	885,000.00	-	-	885,000.00
e5) Equipo de Defensa y Seguridad			-			-
e6) Maquinaria, Otros Equipos y Herramientas			-			-
e7) Activos Biológicos			-			-
e8) Bienes Inmuebles			-			-
e9) Activos Intangibles			-			-
F. Inversión Pública (F=f1+f2+f3)	-	-	-	-	-	-
f1) Obra Pública en Bienes de Dominio Público			-			-
f2) Obra Pública en Bienes Propios			-			-
f3) Proyectos Productivos y Acciones de Fomento			-			-
G. Inversiones Financieras y Otras Provisiones (G=g1+g2+g3+g4+g5+g6+g7)	-	-	-	-	-	-
g1) Inversiones Para el Fomento de Actividades Productivas			-			-
g2) Acciones y Participaciones de Capital			-			-
g3) Compra de Títulos y Valores			-			-
g4) Concesión de Préstamos			-			-
g5) Inversiones en Fideicomisos, Mandatos y Otros Análogos			-			-
Fideicomiso de Desastres Naturales (Informativo)			-			-
g6) Otras Inversiones Financieras			-			-
g7) Provisiones para Contingencias y Otras Erogaciones Especiales			-			-
H. Participaciones y Aportaciones (H=h1+h2+h3)	-	-	-	-	-	-
h1) Participaciones			-			-

Concepto (c)	Egresos					Subejercicio (e)
	Aprobado (d)	Ampliaciones/ (Reducciones)	Modificado	Devengado	Pagado	
h2) Aportaciones			-			-
h3) Convenios			-			-
I. Deuda Pública (I=i1+i2+i3+i4+i5+i6+i7)	-	-	-	-	-	-
i1) Amortización de la Deuda Pública			-			-
i2) Intereses de la Deuda Pública			-			-
i3) Comisiones de la Deuda Pública			-			-
i4) Gastos de la Deuda Pública			-			-
i5) Costo por Coberturas			-			-
i6) Apoyos Financieros			-			-
i7) Adeudos de Ejercicios Fiscales Anteriores (ADEFAS)			-			-
<b>II. Gasto Etiquetado (II=A+B+C+D+E+F+G+H+I)</b>	<b>15,446,572.05</b>	<b>2,681,891.06</b>	<b>12,764,680.99</b>	<b>6,602,171.18</b>	<b>5,842,923.34</b>	<b>6,162,509.81</b>
A. Servicios Personales (A=a1+a2+a3+a4+a5+a6+a7)	1,922,370.71	222,817.81	2,145,188.52	2,145,188.52	2,145,188.52	-
a1) Remuneraciones al Personal de Carácter Permanente			-			-
a2) Remuneraciones al Personal de Carácter Transitorio	1,922,370.71	222,817.81	2,145,188.52	2,145,188.52	2,145,188.52	-
a3) Remuneraciones Adicionales y Especiales			-			-
a4) Seguridad Social			-			-
a5) Otras Prestaciones Sociales y Económicas			-			-
a6) Previsiones			-			-
a7) Pago de Estímulos a Servidores Públicos			-			-
B. Materiales y Suministros (B=b1+b2+b3+b4+b5+b6+b7+b8+b9)	1,780,996.47	-	1,780,996.47	1,590,000.61	830,752.77	190,995.86
b1) Materiales de Administración, Emisión de Documentos y Artículos Oficiales	813,271.47		813,271.47	812,587.17	812,587.17	684.30
b2) Alimentos y Utensilios			-			-
b3) Materias Primas y Materiales de Producción y Comercialización			-			-
b4) Materiales y Artículos de Construcción y de Reparación			-			-
b5) Productos Químicos, Farmacéuticos y de Laboratorio			-			-
b6) Combustibles, Lubricantes y Aditivos			-			-
b7) Vestuario, Blancos, Prendas de Protección y Artículos Deportivos	967,725.00		967,725.00	777,413.44	18,165.60	190,311.56
b8) Materiales y Suministros Para Seguridad			-			-
b9) Herramientas, Refacciones y Accesorios Menores			-			-
C. Servicios Generales (C=c1+c2+c3+c4+c5+c6+c7+c8+c9)	10,723,204.87	3,404,708.87	7,318,496.00	1,846,982.05	1,846,982.05	5,471,513.95
c1) Servicios Básicos			-			-
c2) Servicios de Arrendamiento			-			-
c3) Servicios Profesionales, Científicos, Técnicos y Otros Servicios	10,723,204.87	3,404,708.87	7,318,496.00	1,846,982.05	1,846,982.05	5,471,513.95
c4) Servicios Financieros, Bancarios y Comerciales			-			-
c5) Servicios de Instalación, Reparación, Mantenimiento y Conservación			-			-

Concepto (c)	Egresos					Subejercicio (e)
	Aprobado (d)	Ampliaciones/ (Reducciones)	Modificado	Devengado	Pagado	
c6) Servicios de Comunicación Social y Publicidad			-			-
c7) Servicios de Traslado y Viáticos			-			-
c8) Servicios Oficiales			-			-
c9) Otros Servicios Generales			-			-
D. Transferencias, Asignaciones, Subsidios y Otras Ayudas (D=d1+d2+d3+d4+d5+d6+d7+d8+d9)	1,020,000.00	500,000.00	1,520,000.00	1,020,000.00	1,020,000.00	500,000.00
d1) Transferencias Internas y Asignaciones al Sector Público			-			-
d2) Transferencias al Resto del Sector Público			-			-
d3) Subsidios y Subvenciones			-			-
d4) Ayudas Sociales	1,020,000.00	500,000.00	1,520,000.00	1,020,000.00	1,020,000.00	500,000.00
d5) Pensiones y Jubilaciones			-			-
d6) Transferencias a Fideicomisos, Mandatos y Otros Análogos			-			-
d7) Transferencias a la Seguridad Social			-			-
d8) Donativos			-			-
d9) Transferencias al Exterior			-			-
E. Bienes Muebles, Inmuebles e Intangibles (E=e1+e2+e3+e4+e5+e6+e7+e8+e9)	-	-	-	-	-	-
e1) Mobiliario y Equipo de Administración	-	-	-	-	-	-
e2) Mobiliario y Equipo Educacional y Recreativo			-			-
e3) Equipo e Instrumental Médico y de Laboratorio			-			-
e4) Vehículos y Equipo de Transporte			-			-
e5) Equipo de Defensa y Seguridad			-			-
e6) Maquinaria, Otros Equipos y Herramientas			-			-
e7) Activos Biológicos			-			-
e8) Bienes Inmuebles			-			-
e9) Activos Intangibles			-			-
F. Inversión Pública (F=f1+f2+f3)	-	-	-	-	-	-
f1) Obra Pública en Bienes de Dominio Público			-			-
f2) Obra Pública en Bienes Propios			-			-
f3) Proyectos Productivos y Acciones de Fomento			-			-
G. Inversiones Financieras y Otras Provisiones (G=g1+g2+g3+g4+g5+g6+g7)	-	-	-	-	-	-
g1) Inversiones Para el Fomento de Actividades Productivas			-			-
g2) Acciones y Participaciones de Capital			-			-
g3) Compra de Títulos y Valores			-			-
g4) Concesión de Préstamos			-			-
g5) Inversiones en Fideicomisos, Mandatos y Otros Análogos			-			-
Fideicomiso de Desastres Naturales (Informativo)			-			-

Concepto (c)	Egresos					Subejercicio (e)
	Aprobado (d)	Ampliaciones/ (Reducciones)	Modificado	Devengado	Pagado	
g6) Otras Inversiones Financieras			-			-
g7) Provisiones para Contingencias y Otras Erogaciones Especiales			-			-
H. Participaciones y Aportaciones (H=h1+h2+h3)	-	-	-	-	-	-
h1) Participaciones			-			-
h2) Aportaciones			-			-
h3) Convenios			-			-
I. Deuda Pública (I=i1+i2+i3+i4+i5+i6+i7)	-	-	-	-	-	-
i1) Amortización de la Deuda Pública			-			-
i2) Intereses de la Deuda Pública			-			-
i3) Comisiones de la Deuda Pública			-			-
i4) Gastos de la Deuda Pública			-			-
i5) Costo por Coberturas			-			-
i6) Apoyos Financieros			-			-
i7) Adeudos de Ejercicios Fiscales Anteriores (ADEFAS)			-			-
			-			-
III. Total de Egresos (III = I + II)	54,820,081.55	601,603.65	55,421,685.20	46,652,378.45	44,412,337.71	8,769,306.75

C. Daniel Alberto Escalante Valenzuela  
Elaboró

Lic. Manuel Orrantia Fonseca  
Revisó

M.C. Juan Miguel Arias Soto  
Autorizó

Sistema Estatal de Evaluación  
 Estado Analítico del Ejercicio Presupuesto de Egresos  
 Clasificación Económica (por Tipo de Gasto)  
 INSTITUTO SUPERIOR DE SEGURIDAD PUBLICA DEL ESTADO  
 Del 01 de Enero al 31 de Diciembre de 2016  
 (PESOS)

**CPCA-II-11-B**

**CUENTA PÚBLICA 2016**

Concepto	Egresos Aprobado Anual (1)	Ampliaciones/ (Reducciones) (2)	Egresos Modificado Anual (3=1+2)	Egresos Devengado Acumulado (4)	Egresos Pagado Acumulado (5)	Subejercicio (6 = 3 - 4)
Gasto Corriente	54,809,582	-929,249	53,880,333	46,636,527	44,396,487	7,243,806
Gasto de Capital	10,500	1,530,852	1,541,352	15,851	15,851	1,525,501
Amortización del la Deuda y Disminución de Pasivos			0			0
Pensiones y Jubilaciones			0			0
Participaciones			0			0
<b>Total del Gasto</b>	<b>54,820,082</b>	<b>601,604</b>	<b>55,421,685</b>	<b>46,652,378</b>	<b>44,412,338</b>	<b>8,769,307</b>

\_\_\_\_\_  
 C. Daniel Alberto Escalante Valenzuela  
 Elaboró

\_\_\_\_\_  
 Lic. Manuel Orrantia Fonseca  
 Revisó

\_\_\_\_\_  
 M.C. Juan Miguel Arias Soto  
 Autorizó

Sistema Estatal de Evaluación  
 Estado Analítico del Ejercicio Presupuesto de Egresos  
 Clasificación Administrativa (Por Unidad Administrativa)  
 INSTITUTO SUPERIOR DE SEGURIDAD PUBLICA DEL ESTADO  
 Del 01 de Enero al 31 de Diciembre de 2016

CPCA-II-11-B1

**CUENTA PÚBLICA 2016**

(PESOS)

Clasificación Administrativa (Por Unidad Administrativa)	Egresos Aprobado Anual (1)	Ampliaciones/ (Reducciones) (2)	Egresos Modificado Anual (3=1+2)	Egresos Devengado Acumulado (4)	Egresos Pagado Acumulado (5)	Subejercicio (6 = 3 - 4)
DIRECCION GENERAL	1,731,804	30,975	1,762,779	1,762,779	1,762,779	0
UNIDAD JURIDICA	383,414	-30,898	352,516	352,516	352,516	0
DIRECCION DE INVESTIGACION Y DESARROLLO ACADEMICO	38,063,659	-7,505,714	30,557,944	23,893,106	23,631,680	6,664,839
COMANDANCIA DE INSTRUCCIÓN Y DISCIPLINA	2,444,743	-123,603	2,321,140	2,130,828	1,369,701	190,312
DIRECCION DE ADMINISTRACION	10,132,144	8,199,186	18,331,330	16,454,793	15,237,305	1,876,538
ORGANO DEL CONTROL Y DESARROLLO ADMINISTRATIVO	583,784	228,615	812,398	774,779	774,779	37,619
DIRECCION OPERATIVA	1,480,534	-196,957	1,283,577	1,283,577	1,283,577	0
<b>Total del Gasto</b>	<b>54,820,082</b>	<b>601,604</b>	<b>55,421,685</b>	<b>46,652,378</b>	<b>44,412,338</b>	<b>8,769,307</b>

\_\_\_\_\_  
 C. Daniel Alberto Escalante Valenzuela  
 Elaboró

\_\_\_\_\_  
 Lic. Manuel Orrantia Fonseca  
 Revisó

\_\_\_\_\_  
 M.C. Juan Miguel Arias Soto  
 Autorizó

**Sistema Estatal de Evaluación**  
**INSTITUTO SUPERIOR DE SEGURIDAD PUBLICA DEL ESTADO**

**CPCA-II-11-B1.1**

Estado Analítico del Ejercicio del Presupuesto de Egresos Detallado - LDF

Clasificación Administrativa

Del 01 de Enero al 31 de Diciembre de 2016 (b)

(PESOS)

**CUENTA PÚBLICA 2016**

Concepto (c)	Egresos					Subejercicio (e)
	Aprobado (d)	Ampliaciones/ (Reducciones)	Modificado	Devengado	Pagado	
<b>I. Gasto No Etiquetado</b>						
<b>(I=A+B+C+D+E+F+G+H)</b>	39,373,509.50	3,283,494.71	42,657,004.21	40,050,207.27	38,569,414.37	2,606,796.94
A. Direccion General	1,731,804.18	30,974.80	1,762,778.98	1,762,778.98	1,762,778.98	
B. Unidad Juridica	383,413.72	30,897.50	352,516.22	352,516.22	352,516.22	
C. Direccion de Investigacion y Desarrollo Academico	23,584,811.54	4,823,823.08	18,760,988.46	18,068,348.19	17,806,922.22	692,640.27
D. Comandancia de Instrucción y Disciplina	1,477,017.82	123,603.25	1,353,414.57	1,353,414.57	1,351,535.37	
E. Direccion de Administracion	10,132,144.45	8,199,185.75	18,331,330.20	16,454,792.53	15,237,304.80	1,876,537.67
F. Organo de Control y Desarrollo Adminitrativo	583,783.52	228,614.94	812,398.46	774,779.46	774,779.46	37,619.00
G. Direccion Operativa	1,480,534.27	196,956.95	1,283,577.32	1,283,577.32	1,283,577.32	
H. Dependencia o Unidad Administrativa xx						
<b>II. Gasto Etiquetado</b>						
<b>(II=A+B+C+D+E+F+G+H)</b>	15,446,572.05	2,681,891.06	12,764,680.99	6,602,171.18	5,842,923.34	6,162,509.81
A. Direccion General						
B. Unidad Juridica						
C. Direccion de Investigacion y Desarrollo Academico	14,478,847.05	2,681,891.06	11,796,955.99	5,824,757.74	5,824,757.74	5,972,198.25
D. Comandancia de Instrucción y Disciplina	967,725.00		967,725.00	777,413.44	18,165.60	190,311.56
E. Direccion de Administracion						
F. Organo de Control y Desarrollo Adminitrativo						
G. Direccion Operativa						
H. Dependencia o Unidad Administrativa xx						
<b>III. Total de Egresos (III = I + II)</b>	54,820,081.55	601,603.65	55,421,685.20	46,652,378.45	44,412,337.71	8,769,306.75

C. Daniel Alberto Escalante Valenzuela  
Elaboró

Lic. Manuel Orrantia Fonseca  
Revisó

M.C. Juan Miguel Arias Soto  
Autorizó

Sistema Estatal de Evaluación  
 Estado Analítico del Ejercicio Presupuesto de Egresos  
 Clasificación Administrativa (Por Poderes)  
**INSTITUTO SUPERIOR DE SEGURIDAD PUBLICA DEL ESTADO**  
 Del 01 de Enero al 31 de Diciembre de 2016  
 (PESOS)

**CPCA-II-11-B2**

**CUENTA PÚBLICA 2016**

Clasificación Administrativa (Por Poderes)	Egresos Aprobado Anual (1)	Ampliaciones/ (Reducciones) (2)	Egresos Modificado Anual (3=1+2)	Egresos Devengado Acumulado (4)	Egresos Pagado Acumulado (5)	Subejercicio (6 = 3 - 4)
Poder Ejecutivo	54,820,082	601,604	55,421,685	46,652,378	44,412,338	8,769,307
Poder Legislativo			0			0
Poder Judicial			0			0
Órganos Autónomos			0			0
<b>Total del Gasto</b>	<b>54,820,082</b>	<b>601,604</b>	<b>55,421,685</b>	<b>46,652,378</b>	<b>44,412,338</b>	<b>8,769,307</b>

\_\_\_\_\_  
 C. Daniel Alberto Escalante Valenzuela  
 Elaboró

\_\_\_\_\_  
 Lic. Manuel Orrantia Fonseca  
 Revisó

\_\_\_\_\_  
 M.C. Juan Miguel Arias Soto  
 Autorizó



Sistema Estatal de Evaluación  
 Estado Analítico del Ejercicio Presupuesto de Egresos  
 Clasificación Administrativa (Por Tipo de Organismos o Entidad Paraestatal)  
**INSTITUTO SUPERIOR DE SEGURIDAD PUBLICA DEL ESTADO**  
 Del 01 de Enero al 31 de Diciembre de 2016  
 (PESOS)

**CPCA-II-11-B3**

**CUENTA PÚBLICA 2016**

Concepto	Egresos Aprobado Anual (1)	Ampliaciones/ (Reducciones) (2)	Egresos Modificado Anual (3=1+2)	Egresos Devengado Acumulado (4)	Egresos Pagado Acumulado (5)	Subejercicio (6 = 3 - 4)
Entidades Paraestatales y Fideicomisos No Empresariales y No Financieros	54,820,082	601,604	55,421,685	46,652,378	44,412,338	8,769,307
Instituciones Públicas de la Seguridad Social			0			0
Entidades Paraestatales Empresariales No Financieras con Participación Estatal Mayoritaria			0			0
Fideicomisos Empresariales No Financieros con Participación Estatal Mayoritaria			0			0
Entidades Paraestatales Empresariales Financieras Monetarias con Participación Estatal Mayoritaria			0			0
Entidades Paraestatales Empresariales Financieras No Monetarias con Participación Estatal Mayoritaria			0			0
Fideicomisos Financieros Públicos con Participación Estatal Mayoritaria			0			0
<b>Total del Gasto</b>	<b>54,820,082</b>	<b>601,604</b>	<b>55,421,685</b>	<b>46,652,378</b>	<b>44,412,338</b>	<b>8,769,307</b>

\_\_\_\_\_  
 C. Daniel Alberto Escalante Valenzuela  
 Elaboró

\_\_\_\_\_  
 Lic. Manuel Orrantia Fonseca  
 Revisó

\_\_\_\_\_  
 M.C. Juan Miguel Arias Soto  
 Autorizó

Sistema Estatal de Evaluación  
 Estado Analítico del Ejercicio Presupuesto de Egresos  
 Clasificación Funcional (Finalidad y Función)  
**INSTITUTO SUPERIOR DE SEGURIDAD PUBLICA DEL ESTADO**  
 Del 01 de Enero al 31 de Diciembre de 2016  
 (PESOS)

**CPCA-II-11-C**

**CUENTA PÚBLICA 2016**

Concepto	Egresos Aprobado Anual (1)	Ampliaciones/ (Reducciones) (2)	Egresos Modificado Anual (3=1+2)	Egresos Devengado Acumulado (4)	Egresos Pagado Acumulado (5)	Subejercicio (6 = 3 - 4)
<b>Gobierno</b>	54,820,082	601,604	55,421,685	46,652,378	44,412,338	8,769,307
Legislación			0			0
Justicia			0			0
Coordinación de la Política de Gobierno			0			0
Relaciones Exteriores			0			0
Asuntos Financieros y Hacendarios			0			0
Seguridad Nacional			0			0
Asuntos de Orden Público y Seguridad Interior	54,820,082	601,604	55,421,685	46,652,378	44,412,338	8,769,307
Otros Servicios Generales			0			0
<b>Desarrollo Social</b>	0	0	0	0	0	0
Protección Ambiental			0			0
Viviendas y Servicios a la Comunidad			0			0
Salud			0			0
Recreación, Cultura y Otras Manifestaciones Sociales			0			0
Educación			0			0
Protección Social			0			0
Otros Asuntos Sociales			0			0
<b>Desarrollo Económico</b>	0	0	0	0	0	0
Asuntos Económicos, Comerciales y Laborales en General			0			0
Agropecuaria, Silvicultura, Pesca y Caza			0			0
Combustibles y Energía			0			0
Minería, Manufacturas y Construcción			0			0
Transporte			0			0
Comunicaciones			0			0
Turismo			0			0
Ciencia, Tecnología e Innovación			0			0
Otras Industrias y Otros Asuntos Económicos			0			0
<b>Otras No Clasificadas en funciones anteriores</b>	0	0	0	0	0	0
Transacciones de la Deuda Pública / Costo financiero de la Deuda	0	0	0	0	0	0
Transferencias, Participaciones y Aportaciones entre Diferentes Niveles y Órdenes de gobierno			0			0
Saneamiento del Sistema Financiero			0			0
Adeudos de ejercicios Fiscales Anteriores			0			0
<b>Total del Gasto</b>	54,820,082	601,604	55,421,685	46,652,378	44,412,338	8,769,307

C. Daniel Alberto Escalante Valenzuela  
Elaboró

Lic. Manuel Orrantia Fonseca  
Revisó

M.C. Juan Miguel Arias Soto  
Autorizó

**Sistema Estatal de Evaluación  
INSTITUTO SUPERIOR DE SEGURIDAD PUBLICA DEL ESTADO**

**CPCA-II-11-C1**

Estado Analítico del Ejercicio del Presupuesto de Egresos Detallado - LDF

Clasificación Funcional (Finalidad y Función)

Del 01 de Enero al 31 de Diciembre de 2016 (b)

(PESOS)

**CUENTA PÚBLICA 2016**

Concepto (c)	Egresos					Subejercicio (e)
	Aprobado (d)	Ampliaciones/ (Reducciones)	Modificado	Devengado	Pagado	
<b>I. Gasto No Etiquetado (I=A+B+C+D)</b>	39,373,509.50	3,283,494.71	42,657,004.21	40,050,207.27	38,569,414.37	2,606,796.94
<b>A. Gobierno (A=a1+a2+a3+a4+a5+a6+a7+a8)</b>	39,373,509.50	3,283,494.71	42,657,004.21	40,050,207.27	38,569,414.37	2,606,796.94
a1) Legislación			-			-
a2) Justicia			-			-
a3) Coordinación de la Política de Gobierno			-			-
a4) Relaciones Exteriores			-			-
a5) Asuntos Financieros y Hacendarios			-			-
a6) Seguridad Nacional			-			-
a7) Asuntos de Orden Público y de Seguridad Interior	39,373,509.50	3,283,494.71	42,657,004.21	40,050,207.27	38,569,414.37	2,606,796.94
a8) Otros Servicios Generales			-			-
<b>B. Desarrollo Social (B=b1+b2+b3+b4+b5+b6+b7)</b>	-	-	-	-	-	-
b1) Protección Ambiental			-			-
b2) Vivienda y Servicios a la Comunidad			-			-
b3) Salud			-			-
b4) Recreación, Cultura y Otras Manifestaciones Sociales			-			-
b5) Educación			-			-
b6) Protección Social			-			-
b7) Otros Asuntos Sociales			-			-
<b>C. Desarrollo Económico (C=c1+c2+c3+c4+c5+c6+c7+c8+c9)</b>	-	-	-	-	-	-
c1) Asuntos Económicos, Comerciales y Laborales en General			-			-
c2) Agropecuaria, Silvicultura, Pesca y Caza			-			-
c3) Combustibles y Energía			-			-
c4) Minería, Manufacturas y Construcción			-			-

Concepto (c)	Egresos					Subejercicio (e)
	Aprobado (d)	Ampliaciones/ (Reducciones)	Modificado	Devengado	Pagado	
c5) Transporte			-			-
c6) Comunicaciones			-			-
c7) Turismo			-			-
c8) Ciencia, Tecnología e Innovación			-			-
c9) Otras Industrias y Otros Asuntos Económicos			-			-
D. Otras No Clasificadas en Funciones Anteriores (D=d1+d2+d3+d4)	-	-	-	-	-	-
d1) Transacciones de la Deuda Publica / Costo Financiero de la Deuda			-			-
d2) Transferencias, Participaciones y Aportaciones Entre Diferentes Niveles y Ordenes de Gobierno			-			-
d3) Saneamiento del Sistema Financiero			-			-
d4) Adeudos de Ejercicios Fiscales Anteriores			-			-
II. Gasto Etiquetado (II=A+B+C+D)	15,446,572.05	2,681,891.06	12,764,680.99	6,602,171.18	5,842,923.34	6,162,509.81
A. Gobierno (A=a1+a2+a3+a4+a5+a6+a7+a8)	15,446,572.05	2,681,891.06	12,764,680.99	6,602,171.18	5,842,923.34	6,162,509.81
a1) Legislación			-			-
a2) Justicia			-			-
a3) Coordinación de la Política de Gobierno			-			-
a4) Relaciones Exteriores			-			-
a5) Asuntos Financieros y Hacendarios			-			-
a6) Seguridad Nacional			-			-
a7) Asuntos de Orden Público y de Seguridad Interior	15,446,572.05	2,681,891.06	12,764,680.99	6,602,171.18	5,842,923.34	6,162,509.81
a8) Otros Servicios Generales			-			-
B. Desarrollo Social (B=b1+b2+b3+b4+b5+b6+b7)	-	-	-	-	-	-
b1) Protección Ambiental			-			-
b2) Vivienda y Servicios a la Comunidad			-			-
b3) Salud			-			-
b4) Recreación, Cultura y Otras Manifestaciones Sociales			-			-
b5) Educación			-			-
b6) Protección Social			-			-
b7) Otros Asuntos Sociales			-			-

Concepto (c)	Egresos					Subejercicio (e)
	Aprobado (d)	Ampliaciones/ (Reducciones)	Modificado	Devengado	Pagado	
C. Desarrollo Económico (C=c1+c2+c3+c4+c5+c6+c7+c8+c9)	-	-	-	-	-	-
c1) Asuntos Económicos, Comerciales y Laborales en General			-			-
c2) Agropecuaria, Silvicultura, Pesca y Caza			-			-
c3) Combustibles y Energía			-			-
c4) Minería, Manufacturas y Construcción			-			-
c5) Transporte			-			-
c6) Comunicaciones			-			-
c7) Turismo			-			-
c8) Ciencia, Tecnología e Innovación			-			-
c9) Otras Industrias y Otros Asuntos Económicos			-			-
D. Otras No Clasificadas en Funciones Anteriores (D=d1+d2+d3+d4)	-	-	-	-	-	-
d1) Transacciones de la Deuda Publica / Costo Financiero de la Deuda	-		-			-
d2) Transferencias, Participaciones y Aportaciones Entre Diferentes Niveles y Ordenes de Gobierno	-		-			-
d3) Saneamiento del Sistema Financiero	-		-			-
d4) Adeudos de Ejercicios Fiscales Anteriores			-			-
III. Total de Egresos (III = I + II)	54,820,081.55	601,603.65	55,421,685.20	46,652,378.45	44,412,337.71	8,769,306.75

C. Daniel Alberto Escalante Valenzuela  
Elaboró

Lic. Manuel Orrantia Fonseca  
Revisó

M.C. Juan Miguel Arias Soto  
Autorizó

Sistema Estatal de Evaluación  
Estado Analítico del Ejercicio Presupuesto de Egresos  
Por Partida del Gasto  
INSTITUTO SUPERIOR DE SEGURIDAD PÚBLICA DEL ESTADO  
Del 01 de Enero al 31 de Diciembre de 2016

CPCA-II-11-D

CUENTA PÚBLICA 2016

(PESOS)

Ejercicio del Presupuesto por Partida / Descripción		Egresos Aprobado Anual (1)	Ampliaciones/ (Reducciones) (2)	Egresos Modificado Anual (3=1+2)	Egresos Devengado Acumulado (4)	Egresos Pagado Acumulado (5)	Subejercicio (6 = 3 - 4)	% Avance Anual (7= 4/3)
1000	Servicios personales	17,282,975.32	1,094,804.26	18,377,779.58	18,377,779.58	18,377,779.58	0.00	100%
1100	Remuneraciones al personal de carácter permanente	9,858,541.16	185,356.65	10,043,897.81	10,043,897.81	10,043,897.81	0.00	100%
113	Sueldo base al personal permanente	9,858,541.16	185,356.65	10,043,897.81	10,043,897.81	10,043,897.81	0.00	100%
11301	Sueldos	4,383,291.69	149,913.77	4,533,205.46	4,533,205.46	4,533,205.46	0.00	100%
11306	Riesgo laboral	4,114,281.28	-10,383.01	4,103,898.27	4,103,898.27	4,103,898.27	0.00	100%
11307	Ayuda para habitación	816,580.77	27,495.62	844,076.39	844,076.39	844,076.39	0.00	100%
11310	Ayuda para energía eléctrica	544,387.42	18,330.27	562,717.69	562,717.69	562,717.69	0.00	100%
1200	Remuneraciones al personal de carácter transitorio	1,922,370.71	222,817.81	2,145,188.52	2,145,188.52	2,145,188.52	0.00	100%
121	Honorarios asimilables a salarios	1,922,370.71	222,817.81	2,145,188.52	2,145,188.52	2,145,188.52	0.00	100%
12101	Honorarios	1,922,370.71	222,817.81	2,145,188.52	2,145,188.52	2,145,188.52	0.00	100%
1300	Remuneraciones adicionales y especiales	191,017.75	534,353.52	725,371.27	725,371.27	725,371.27	0.00	100%
131	Primas por años de servicios efectivos prestados	71,543.84	34,206.59	105,750.43	105,750.43	105,750.43	0.00	100%
13101	Primas y acreditaciones por años de servicio efectivos prestados al personal	71,543.84	34,206.59	105,750.43	105,750.43	105,750.43	0.00	100%
132	Primas de vacaciones, dominical y gratificación de fin de año	119,473.91	500,146.93	619,620.84	619,620.84	619,620.84	0.00	100%
13201	Prima vacacional	37,704.41	145,113.30	182,817.71	182,817.71	182,817.71	0.00	100%
13202	Gratificación por fin de año	81,769.50	355,033.63	436,803.13	436,803.13	436,803.13	0.00	100%
1400	Seguridad Social	2,507,915.61	173,215.07	2,681,130.68	2,681,130.68	2,681,130.68	0.00	100%
141	Aportaciones de seguridad social	1,077,875.09	74,477.85	1,152,352.94	1,152,352.94	1,152,352.94	0.00	100%
14101	Cuotas por servicio médico del ISSSTESON	579,512.25	39,277.61	618,789.86	618,789.86	618,789.86	0.00	100%
14102	Cuotas por seguro de vida al ISSSTESON	95.50	0.30	95.80	95.80	95.80	0.00	100%
14103	Cuotas por seguro de retiro al ISSSTESON	1,376.67	217.87	1,594.54	1,594.54	1,594.54	0.00	100%
14104	Asignación para préstamos a corto plazo	34,044.98	2,349.15	36,394.13	36,394.13	36,394.13	0.00	100%
14105	Asignación para préstamos prendarios	34,044.98	2,349.15	36,394.13	36,394.13	36,394.13	0.00	100%
14106	Otras prestaciones de seguridad social	363,423.30	22,866.68	386,289.98	386,289.98	386,289.98	0.00	100%
14107	Cuotas para infraestructura, equipamiento y mantenimiento hospitalario	65,377.41	7,417.09	72,794.50	72,794.50	72,794.50	0.00	100%
142	Aportaciones a fondos de vivienda	272,386.33	18,806.12	291,192.45	291,192.45	291,192.45	0.00	100%
14201	Cuotas al FOVISSSTESON	272,386.33	18,806.12	291,192.45	291,192.45	291,192.45	0.00	100%
143	Aportaciones al sistema para el retiro	1,157,654.19	79,931.10	1,237,585.29	1,237,585.29	1,237,585.29	0.00	100%
14301	Pagas de defunción, pensiones y jubilaciones	1,157,654.19	79,931.10	1,237,585.29	1,237,585.29	1,237,585.29	0.00	100%
1500	Otras prestaciones sociales y económicas	3,130.09	1,384,234.95	1,387,365.04	1,387,365.04	1,387,365.04	0.00	100%
152	Indemnizaciones	3,130.09	1,384,234.95	1,387,365.04	1,387,365.04	1,387,365.04	0.00	100%
15201	Indemnizaciones al personal	3,130.09	1,384,234.95	1,387,365.04	1,387,365.04	1,387,365.04	0.00	100%
1700	Pago de estímulos a servidores públicos	2,800,000.00	-1,405,173.74	1,394,826.26	1,394,826.26	1,394,826.26	0.00	100%
171	Estímulos	2,800,000.00	-1,405,173.74	1,394,826.26	1,394,826.26	1,394,826.26	0.00	100%
17102	Estímulos al personal	2,800,000.00	-1,405,173.74	1,394,826.26	1,394,826.26	1,394,826.26	0.00	100%
2000	Materiales y suministros	2,948,101.83	4,773,537.34	7,721,639.17	7,309,643.34	5,596,674.30	411,995.83	95%
2100	Materiales de administración	1,432,214.71	-17,888.33	1,414,326.38	1,352,642.08	1,347,788.08	61,684.30	96%
211	Materiales, útiles y equipos menores de oficina	167,023.95	-61,676.78	105,347.17	85,347.17	80,493.17	20,000.00	81%
21101	Materiales, útiles y equipos menores de oficina	167,023.95	-61,676.78	105,347.17	85,347.17	80,493.17	20,000.00	81%
212	Materiales y útiles de impresión y reproducción	58,504.60	-40,377.74	18,126.86	13,126.86	13,126.86	5,000.00	72%
21201	Materiales y útiles de impresión y reproducción	58,504.60	-40,377.74	18,126.86	13,126.86	13,126.86	5,000.00	72%
215	Material impreso e información digital	9,598.12	-8,598.12	1,000.00	0.00	0.00	1,000.00	0%
21501	Material para información	9,598.12	-8,598.12	1,000.00	0.00	0.00	1,000.00	0%
216	Material de limpieza	311,151.00	78,321.46	389,472.46	369,472.46	369,472.46	20,000.00	95%
21601	Material de limpieza	311,151.00	78,321.46	389,472.46	369,472.46	369,472.46	20,000.00	95%
217	Materiales y útiles de enseñanza	880,160.07	-18,924.18	861,235.89	845,551.59	845,551.59	15,684.30	98%
21701	Materiales educativos	880,160.07	-18,924.18	861,235.89	845,551.59	845,551.59	15,684.30	98%
218	Materiales para el registro e identificación de bienes y personas	5,776.97	33,367.03	39,144.00	39,144.00	39,144.00	0.00	100%

Ejercicio del Presupuesto por Partida / Descripción		Egresos Aprobado Anual (1)	Ampliaciones/ (Reducciones) (2)	Egresos Modificado Anual (3=1+2)	Egresos Devengado Acumulado (4)	Egresos Pagado Acumulado (5)	Subejercicio (6 = 3 - 4)	% Avance Anual (7= 4/3)
21801	Placas, Engomados, Calcomanias y Hologramas	5,776.97	33,367.03	39,144.00	39,144.00	39,144.00	0.00	100%
2200	Alimentos y utensilios	210,189.80	3,706,831.54	3,917,021.34	3,802,021.37	2,866,560.89	114,999.97	97%
221	Productos alimenticios para personas	190,377.96	3,724,848.10	3,915,226.06	3,800,226.09	2,864,765.61	114,999.97	97%
22101	Productos alimenticios para el personal en las instalaciones	190,377.96	3,584,849.32	3,775,227.28	3,675,227.28	2,739,766.80	100,000.00	97%
22106	Adquisición de agua potable	0.00	139,998.78	139,998.78	124,998.81	124,998.81	14,999.97	89%
222	Productos alimenticios para animales	17,000.00	-17,000.00	0.00	0.00	0.00	0.00	#,DIV/0!
22201	Alimentación de Animales	17,000.00	-17,000.00	0.00	0.00	0.00	0.00	#,DIV/0!
223	Utensilios para el servicio de alimentación	2,811.84	-1,016.56	1,795.28	1,795.28	1,795.28	0.00	100%
22301	Utensilios para el servicio de alimentación	2,811.84	-1,016.56	1,795.28	1,795.28	1,795.28	0.00	100%
2400	Materiales y artículos de construcción y de reparación	147,683.20	319,264.55	466,947.75	456,947.75	456,947.75	10,000.00	98%
242	Cemento y Productos de Concreto	0.00	449.54	449.54	449.54	449.54	0.00	100%
24201	Cemento y Productos de Concreto	0.00	449.54	449.54	449.54	449.54	0.00	100%
246	Material eléctrico y electrónico	35,203.20	9,869.42	45,072.62	35,072.62	35,072.62	10,000.00	78%
24601	Material eléctrico y electrónico	35,203.20	9,869.42	45,072.62	35,072.62	35,072.62	10,000.00	78%
248	Materiales complementarios	112,480.00	280,024.79	392,504.79	392,504.79	392,504.79	0.00	100%
24801	Materiales complementarios	112,480.00	280,024.79	392,504.79	392,504.79	392,504.79	0.00	100%
249	Materiales complementarios	0.00	28,920.80	28,920.80	28,920.80	28,920.80	0.00	100%
24901	Otros Materiales y Artículos de Construcción	0.00	28,920.80	28,920.80	28,920.80	28,920.80	0.00	100%
2500	Productos químicos, farmacéuticos y de laboratorio	1,521.84	365,407.50	366,929.34	366,929.34	366,929.34	0.00	100%
253	Medicinas y productos farmacéuticos	1,521.84	365,407.50	366,929.34	366,929.34	366,929.34	0.00	100%
25301	Medicinas y productos farmacéuticos	1,521.84	365,407.50	366,929.34	366,929.34	366,929.34	0.00	100%
2600	Combustibles, lubricantes y aditivos	123,235.00	215,835.51	339,070.51	319,070.51	307,542.99	20,000.00	94%
261	Combustibles, lubricantes y aditivos	123,235.00	215,835.51	339,070.51	319,070.51	307,542.99	20,000.00	94%
26101	Combustibles	123,235.00	215,835.51	339,070.51	319,070.51	307,542.99	20,000.00	94%
2700	Vestuarios, blancos, prendas de producción y artículos deportivos	970,065.88	135,654.64	1,105,720.52	915,408.96	154,281.92	190,311.56	83%
271	Vestuario y uniformes	970,065.88	97,806.64	1,067,872.52	877,560.96	116,433.92	190,311.56	82%
27101	Vestuario y uniformes	970,065.88	97,806.64	1,067,872.52	877,560.96	116,433.92	190,311.56	82%
273	Artículos Deportivos	0.00	37,848.00	37,848.00	37,848.00	37,848.00	0.00	100%
27301	Artículos Deportivos	0.00	37,848.00	37,848.00	37,848.00	37,848.00	0.00	100%
2900	Herramientas, refacciones y accesorios menores	63,191.40	48,431.93	111,623.33	96,623.33	96,623.33	15,000.00	87%
291	Herramientas Menores	0.00	5,939.91	5,939.91	5,939.91	5,939.91	0.00	100%
29101	Herramientas Menores	0.00	5,939.91	5,939.91	5,939.91	5,939.91	0.00	100%
292	Refacciones y Accesorios Menores de Edificios	249.80	15,190.57	15,440.37	15,440.37	15,440.37	0.00	100%
29201	Refacciones y Accesorios Menores de Edificios	249.80	15,190.57	15,440.37	15,440.37	15,440.37	0.00	100%
294	Refacciones y accesorios menores de equipo de cómputo	0.00	550.00	550.00	550.00	550.00	0.00	100%
29401	Refacciones y accesorios menores de equipo de cómputo	0.00	550.00	550.00	550.00	550.00	0.00	100%
296	Refacciones y accesorios menores de equipo de transporte	62,941.60	26,751.45	89,693.05	74,693.05	74,693.05	15,000.00	83%
29601	Refacciones y accesorios menores de equipo de transporte	62,941.60	26,751.45	89,693.05	74,693.05	74,693.05	15,000.00	83%
3000	Servicios generales	33,558,504.40	-7,837,590.13	25,720,914.27	19,389,104.35	18,862,032.65	6,331,809.92	75%
3100	Servicios básicos	469,358.01	756,480.50	1,225,838.51	1,123,838.51	1,063,543.49	102,000.00	92%
311	Energía eléctrica	52,309.33	543,904.50	596,213.83	561,213.83	535,746.63	35,000.00	94%
31101	Energía eléctrica	52,309.33	543,904.50	596,213.83	561,213.83	535,746.63	35,000.00	94%
312	Gas	81,559.51	114,811.44	196,370.95	181,370.95	181,370.95	15,000.00	92%
31201	Gas	81,559.51	114,811.44	196,370.95	181,370.95	181,370.95	15,000.00	92%
313	Agua	145,669.78	73,010.22	218,680.00	185,680.00	185,680.00	33,000.00	85%
31301	Agua potable	145,669.78	73,010.22	218,680.00	185,680.00	185,680.00	33,000.00	85%
314	Telefonía tradicional	120,257.56	55,026.66	175,284.22	161,284.22	148,628.80	14,000.00	92%
31401	Telefonía tradicional	120,257.56	55,026.66	175,284.22	161,284.22	148,628.80	14,000.00	92%
315	Telefonía celular	17,475.75	-17,475.75	0.00	0.00	0.00	0.00	#,DIV/0!
31501	Telefonía celular	17,475.75	-17,475.75	0.00	0.00	0.00	0.00	#,DIV/0!
316	Servicios de telecomunicaciones y satélites	20,000.00	-5,717.60	14,282.40	14,282.40	1,070.00	0.00	100%
31601	Servicios de telecomunicaciones y satélites	20,000.00	-5,717.60	14,282.40	14,282.40	1,070.00	0.00	100%
318	Servicios postales y telegráficos	32,086.08	-7,078.97	25,007.11	20,007.11	11,047.11	5,000.00	80%
31801	Servicio postal	32,086.08	-7,078.97	25,007.11	20,007.11	11,047.11	5,000.00	80%

Ejercicio del Presupuesto por Partida / Descripción		Egresos Aprobado Anual (1)	Ampliaciones/ (Reducciones) (2)	Egresos Modificado Anual (3=1+2)	Egresos Devengado Acumulado (4)	Egresos Pagado Acumulado (5)	Subejercicio (6 = 3 - 4)	% Avance Anual (7= 4/3)
3200	Servicio de arrendamiento	33,930.00	12,927.98	46,857.98	46,857.98	46,857.98	0.00	100%
323	Arrendamiento de mobiliario y equipo de administracion, educacional y recreativo	33,930.00	12,927.98	46,857.98	46,857.98	46,857.98	0.00	100%
32301	Arrendamiento de muebles, maquinaria y equipo	33,930.00	12,927.98	46,857.98	46,857.98	46,857.98	0.00	100%
3300	Servicios profesionales, científicos, técnicos y otros servicios	30,479,661.25	-8,659,196.37	21,820,464.88	15,685,559.35	15,298,482.18	6,134,905.53	72%
331	Servicios legales, de contabilidad, auditorías y relacionados	939,019.09	349,329.78	1,288,348.87	1,258,348.87	1,132,697.67	30,000.00	98%
33101	Servicios legales, de contabilidad, auditorías y relacionados	939,019.09	349,329.78	1,288,348.87	1,258,348.87	1,132,697.67	30,000.00	98%
333	Servicios de consultoría en tecnologías de la información	0.00	5,091.03	5,091.03	5,091.03	5,091.03	0.00	100%
33301	Servicios de Informática	0.00	4,941.03	4,941.03	4,941.03	4,941.03	0.00	100%
33302	Servicios de Consultorías	0.00	150.00	150.00	150.00	150.00	0.00	100%
334	Servicios de capacitación	26,400,642.16	-7,541,617.18	18,859,024.98	14,394,119.45	14,132,693.48	4,464,905.53	76%
33401	Servicios de capacitación	26,400,642.16	-7,541,617.18	18,859,024.98	14,394,119.45	14,132,693.48	4,464,905.53	76%
335	Servicios de Investigación Científica y Desarrollo	0.00	28,000.00	28,000.00	28,000.00	28,000.00	0.00	100%
33501	Servicios de Investigación Científica y Desarrollo	0.00	28,000.00	28,000.00	28,000.00	28,000.00	0.00	100%
336	Servicios de apoyo administrativo, traducción, fotocopiado e impresión	3,020,000.00	-1,500,000.00	1,520,000.00	0.00	0.00	1,520,000.00	0%
33605	Licitaciones, convenios y convocatorias	3,020,000.00	-1,500,000.00	1,520,000.00	0.00	0.00	1,520,000.00	0%
339	Servicios Profesionales, científicos y técnicos integrales	120,000.00	0.00	120,000.00	0.00	0.00	120,000.00	0%
33901	Servicios Profesionales, científicos y técnicos integrales	120,000.00	0.00	120,000.00	0.00	0.00	120,000.00	0%
3400	Servicios financieros, bancarios y comerciales	118,140.52	1,127,952.57	1,246,093.09	1,246,093.09	1,246,093.09	0.00	100%
341	Servicios financieros y bancarios	29,220.52	-19,682.27	9,538.25	9,538.25	9,538.25	0.00	100%
34101	Servicios financieros y bancarios	29,220.52	-19,682.27	9,538.25	9,538.25	9,538.25	0.00	100%
344	Seguros de responsabilidad patrimonial y fianzas	23,400.00	1,201,090.84	1,224,490.84	1,224,490.84	1,224,490.84	0.00	100%
34401	Seguros de responsabilidad patrimonial y fianzas	23,400.00	1,201,090.84	1,224,490.84	1,224,490.84	1,224,490.84	0.00	100%
347	Fletes y maniobras	65,520.00	-53,456.00	12,064.00	12,064.00	12,064.00	0.00	100%
34701	Fletes y maniobras	65,520.00	-53,456.00	12,064.00	12,064.00	12,064.00	0.00	100%
3500	Servicios mantenimiento y conservación e instalación	1,935,758.00	-966,940.58	968,817.42	922,305.03	842,605.52	46,512.39	95%
351	Conservación y mantenimiento menor de inmuebles	1,294,640.00	-927,397.97	367,242.03	350,729.64	320,902.64	16,512.39	96%
35101	Mantenimiento y conservación de inmuebles	1,294,640.00	-927,397.97	367,242.03	350,729.64	320,902.64	16,512.39	96%
352	Instalación, reparación y mantenimiento de mobiliario y equipo de administración educacional y recreativo	120,837.60	-3,189.35	117,648.25	117,648.25	117,648.25	0.00	100%
35201	Mantenimiento y conservación de mobiliario y equipo	120,837.60	-3,189.35	117,648.25	117,648.25	117,648.25	0.00	100%
353	Instalación, reparación y mantenimiento de equipo de cómputo y tecnologías de información	57,545.28	-43,754.68	13,790.60	13,790.60	13,790.60	0.00	100%
35302	Mantenimiento y conservación de bienes informáticos	57,545.28	-43,754.68	13,790.60	13,790.60	13,790.60	0.00	100%
355	Reparación y mantenimiento de equipo de transporte	100,000.00	22,898.93	122,898.93	92,898.93	92,898.93	30,000.00	76%
35501	Mantenimiento de equipo de transporte	100,000.00	22,898.93	122,898.93	92,898.93	92,898.93	30,000.00	76%
357	Instalación, reparación y mantenimiento de maquinaria, otros equipos y herramientas	146,792.88	-65,681.34	81,111.54	81,111.54	81,111.54	0.00	100%
35701	Mantenimiento y conservación de maquinaria y equipo	146,792.88	-65,681.34	81,111.54	81,111.54	81,111.54	0.00	100%
358	Servicios de limpieza y manejo de desechos	215,942.24	50,183.83	266,126.07	266,126.07	216,253.56	0.00	100%
35801	Servicios de limpieza y manejo de desechos	50,216.40	215,909.67	266,126.07	266,126.07	216,253.56	0.00	100%
35901	Servicios de jardinería y fumigación	165,725.84	-165,725.84	0.00	0.00	0.00	0.00	# DIVIDI
3700	Servicios de traslado y viáticos	438,314.76	-83,429.57	354,885.19	306,493.19	306,493.19	48,392.00	86%
371	Pasajes aéreos	131,040.00	25,300.00	156,340.00	141,340.00	141,340.00	15,000.00	90%
37101	Pasajes aéreos	131,040.00	25,300.00	156,340.00	141,340.00	141,340.00	15,000.00	90%
372	Pasajes terrestres	14,320.80	-3,980.80	10,340.00	340.00	340.00	10,000.00	3%
37201	Pasajes terrestres	14,320.80	-3,980.80	10,340.00	340.00	340.00	10,000.00	3%
375	Viáticos en el país	240,832.80	-58,870.80	181,962.00	158,570.00	158,570.00	23,392.00	87%
37501	Viáticos en el país	220,832.80	-58,790.80	162,042.00	138,650.00	138,650.00	23,392.00	86%
37502	Gastos de camino	20,000.00	-80.00	19,920.00	19,920.00	19,920.00	0.00	100%
379	Otros servicios de traslado y hospedaje	52,121.16	-45,877.97	6,243.19	6,243.19	6,243.19	0.00	100%
37901	Cuotas	0.00	4,021.38	4,021.38	4,021.38	4,021.38	0.00	100%
37903	Hospedaje al personal que participe en programas de Seguridad Pública	52,121.16	-49,899.35	2,221.81	2,221.81	2,221.81	0.00	100%
3800	Servicios oficiales	83,341.86	-26,481.60	56,860.26	56,860.26	56,860.26	0.00	100%
382	Gastos de Orden Social y Cultural	0.00	1,404.01	1,404.01	1,404.01	1,404.01	0.00	100%
38201	Gastos de Orden Social y Cultural	0.00	1,404.01	1,404.01	1,404.01	1,404.01	0.00	100%
383	Congresos y convenciones	79,515.12	-24,058.87	55,456.25	55,456.25	55,456.25	0.00	100%
38301	Congresos y convenciones	79,515.12	-24,058.87	55,456.25	55,456.25	55,456.25	0.00	100%



Ejercicio del Presupuesto por Partida / Descripción		Egresos Aprobado Anual (1)	Ampliaciones/ (Reducciones) (2)	Egresos Modificado Anual (3=1+2)	Egresos Devengado Acumulado (4)	Egresos Pagado Acumulado (5)	Subejercicio (6 = 3 - 4)	% Avance Anual (7= 4/3)
384	Exposiciones	3,826.74	-3,826.74	0.00	0.00	0.00	0.00	#,DIV/0!
38401	Exposiciones	3,826.74	-3,826.74	0.00	0.00	0.00	0.00	#,DIV/0!
385	Gastos de Atención y Promoción	0.00	0.00	0.00	0.00	0.00	0.00	#,DIV/0!
38501	Gastos de Atención y Promoción	0.00	0.00	0.00	0.00	0.00	0.00	#,DIV/0!
3900	Otros servicios generales	0.00	1,096.94	1,096.94	1,096.94	1,096.94	0.00	100%
392	Impuestos y derechos	0.00	1,096.94	1,096.94	1,096.94	1,096.94	0.00	100%
39201	Impuestos y derechos	0.00	1,096.94	1,096.94	1,096.94	1,096.94	0.00	100%
395	Penas, multas, accesorios y actualizaciones	0.00	0.00	0.00	0.00	0.00	0.00	#,DIV/0!
39501	Penas, multas, accesorios y actualizaciones	0.00	0.00	0.00	0.00	0.00	0.00	#,DIV/0!
4000	Transferencias, asignaciones, subsidios y otras ayudas	1,020,000.00	1,040,000.00	2,060,000.00	1,560,000.00	1,560,000.00	500,000.00	76%
4400	Ayudas sociales	1,020,000.00	1,040,000.00	2,060,000.00	1,560,000.00	1,560,000.00	500,000.00	76%
442	Becas y otras ayudas para programas de capacitación	1,020,000.00	1,040,000.00	2,060,000.00	1,560,000.00	1,560,000.00	500,000.00	76%
44203	Becas de Educación Media y Superior	1,020,000.00	1,040,000.00	2,060,000.00	1,560,000.00	1,560,000.00	500,000.00	76%
5000	Bienes muebles, inmuebles e intangibles	10,500.00	1,530,852.18	1,541,352.18	15,851.18	15,851.18	1,525,501.00	1%
5100	Mobiliario y equipo de administración	10,500.00	642,594.90	653,094.90	12,593.90	12,593.90	640,501.00	2%
511	Muebles de Oficina y Estantería	0.00	352,594.90	352,594.90	2,594.90	2,594.90	350,000.00	1%
51101	Muebles de Oficina y Estantería	0.00	352,594.90	352,594.90	2,594.90	2,594.90	350,000.00	1%
515	Equipo de cómputo y tecnologías de la información	10,500.00	290,000.00	300,500.00	9,999.00	9,999.00	290,501.00	3%
51501	Bienes informáticos	10,500.00	290,000.00	300,500.00	9,999.00	9,999.00	290,501.00	3%
5200	Mobiliario y equipo educacional y recreativo	0.00	3,257.28	3,257.28	3,257.28	3,257.28	0.00	100%
521	Equipos y Aparatos Audiovisuales	0.00	3,257.28	3,257.28	3,257.28	3,257.28	0.00	100%
52101	Equipos y Aparatos Audiovisuales	0.00	3,257.28	3,257.28	3,257.28	3,257.28	0.00	100%
5400	Vehículos y Equipo de Transporte	0.00	885,000.00	885,000.00	0.00	0.00	885,000.00	0%
541	Vehículos y Equipo de Transporte	0.00	885,000.00	885,000.00	0.00	0.00	885,000.00	0%
54101	Automóviles y Camiones	0.00	885,000.00	885,000.00	0.00	0.00	885,000.00	0%
	<b>Total del Gasto</b>	<b>54,820,081.55</b>	<b>601,603.65</b>	<b>55,421,685.20</b>	<b>46,652,378.45</b>	<b>44,412,337.71</b>	<b>8,769,306.75</b>	<b>84%</b>

C. Daniel Alberto Escalante Valenzuela  
Elaboró

Lic. Manuel Orrantía Fonseca  
Revisó

M.C. Juan Miguel Arias Soto  
Autorizó

Sistema Estatal de Evaluación  
 Estado Analítico del Ejercicio de Presupuesto de Egresos- Detallado – LDF  
 (Clasificación de Servicios Personales por Categoría)  
 INSTITUTO SUPERIOR DE SEGURIDAD PUBLICA DEL ESTADO  
 Del 01 de Enero al 31 de Diciembre de 2016 (b)  
 (PESOS)

CPCA-II-11-E

CUENTA PÚBLICA 2016

Concepto (c)	Egresos					Subejercicio (e)
	Aprobado (d)	Ampliaciones/ (Reducciones)	Modificado	Devengado	Pagado	
<b>I. Gasto No Etiquetado (I=A+B+C+D+E+F)</b>	39,373,509.50	3,283,494.71	42,657,004.21	40,050,207.27	38,569,414.37	2,606,796.94
A. Personal Administrativo y de Servicio Público			-			
B. Magisterio			-			
C. Servicios de Salud (C=c1+c2)			-			
c1) Personal Administrativo			-			
c2) Personal Médico, Paramédico y afín			-			
D. Seguridad Pública	39,373,509.50	3,283,494.71	42,657,004.21	40,050,207.27	38,569,414.37	2,606,796.94
E. Gastos asociados a la implementación de nuevas leyes federales o reformas a las mismas (E = e1 + e2)			-			
e1) Nombre del Programa o Ley 1			-			
e2) Nombre del Programa o Ley 2			-			
F. Sentencias laborales definitivas			-			
<b>II. Gasto Etiquetado (II=A+B+C+D+E+F)</b>	15,446,572.05	2,681,891.06	12,764,680.99	6,602,171.18	5,842,923.34	6,162,509.81
A. Personal Administrativo y de Servicio Público			-			
B. Magisterio			-			
C. Servicios de Salud (C=c1+c2)			-			
c1) Personal Administrativo			-			
c2) Personal Médico, Paramédico y afín			-			
D. Seguridad Pública	15,446,572.05	2,681,891.06	12,764,680.99	6,602,171.18	5,842,923.34	6,162,509.81
E. Gastos asociados a la implementación de nuevas leyes federales o reformas a las mismas (E = e1 + e2)			-			
e1) Nombre del Programa o Ley 1			-			
e2) Nombre del Programa o Ley 2			-			
F. Sentencias laborales definitivas			-			
<b>III. Total del Gasto en Servicios Personales (III = I + II)</b>	54,820,081.55	601,603.65	55,421,685.20	46,652,378.45	44,412,337.71	8,769,306.75

C. Daniel Alberto Escalante Valenzuela  
Elaboró

Lic. Manuel Orrantia Fonseca  
Revisó

M.C. Juan Miguel Arias Soto  
Autorizó

Sistema Estatal de Evaluación  
 Conciliación entre los Egresos Presupuestarios y los Gastos Contables  
 INSTITUTO SUPERIOR DE SEGURIDAD PÚBLICA DEL ESTADO

CPCA-II-11-F

Al 31 Diciembre de 2016

CUENTA PÚBLICA 2016

(Pesos)

<b>1. Total de Egresos Presupuestarios</b>		46,652,378.45
<b>(MENOS)</b>		
<b>2. Egresos Presupuestarios no contables</b>		15,851.18
Mobiliario y equipo de administración	12,593.90	
Mobiliario y equipo educacional y recreativo	3,257.28	
Equipo e instrumental médico y de laboratorio		
Vehículos y equipo de transporte		
Equipo de defensa y seguridad		
Maquinaria, otros equipos y herramientas		
Arctivos biológicos		
Bienes inmuebles		
Activos intangibles		
Obra pública en bienes propios		
Acciones y participaciones de capital		
Compra de títulos y valores		
Inversiones en fideicomisos, mandatos y otros análogos		
Provisiones para contingencias y otras erogaciones especiales		
Armonización de la deuda pública		
Adeudos de ejercicios fiscales anteriores (ADEFAS)		
<b>Otros Egresos Presupuestales No Contables</b>		
<b>(MAS)</b>		
<b>3. Gastos contables no presupuestarios</b>		615,213.97
Estimaciones, depreciaciones, deterioros, obsolescencia y amortizaciones	615,213.97	
Provisiones		
Disminución de inventarios		
Aumento por insuficiencia de estimaciones por pérdida o deterioro u obsolescencia		
Aumento por insuficiencia de provisiones		
Otros gastos		
<b>Otros Gastos Contables No Presupuestales</b>		
<b>4. Total de Gasto Contable (4= 1 - 2 + 3)</b>		47,251,741.24

\_\_\_\_\_  
 C. Daniel Alberto Escalante Valenzuela  
 Elaboró

\_\_\_\_\_  
 Lic. Manuel Orrantia Fonseca  
 Revisó

\_\_\_\_\_  
 M.C. Juan Miguel Arias Soto  
 Autorizó

Sistema Estatal de Evaluación  
 Endeudamiento Neto  
 INSTITUTO SUPERIOR DE SEGURIDAD PUBLICA DEL ESTADO  
 Del 01 de Enero al 31 de Diciembre de 2016  
 (pesos)

CPCA-II-12

**CUENTA PÚBLICA 2016**

Identificación del crédito o Instrumento	Contratación / Colocación	Amortización	Endeudamiento Neto
	A	B	C=A-B
<b>Créditos Bancarios</b>			
1			
2			
3	NADA QUE INFORMAR EN ESTE FORMATO		
4			
5			
6			
7			
8			
9			
10			
Total Créditos Bancarios	0.00	0.00	0.00
<b>Otros Instrumentos de Deuda</b>			
1			
2			
3			
4			
5			
6			
7			
8			
9			
10			
Total Otros Instrumentos de Deuda	0.00	0.00	0.00
<b>TOTAL</b>	<b>0.00</b>	<b>0.00</b>	<b>0.00</b>

"Bajo protesta de decir verdad declaramos que los Estados Financieros y sus Notas, son razonablemente correctos y son responsabilidad del emisor"

\_\_\_\_\_  
 C. Daniel Alberto Escalante Valenzuela  
 Elaboró

\_\_\_\_\_  
 Lic. Manuel Orrantía Fonseca  
 Revisó

\_\_\_\_\_  
 M.C. Juan Miguel Arias Soto  
 Autorizó

Sistema Estatal de Evaluación  
Intereses de la Deuda  
INSTITUTO SUPERIOR DE SEGURIDAD PUBLICA DEL ESTADO  
Del 01 de Enero al 31 de Diciembre de 2016  
(pesos)

CPCA-II-13

**CUENTA PÚBLICA 2016**

Identificación del crédito o Instrumento	Devengado	Pagado
Créditos Bancarios		
1		
2		
3	NADA QUE INFORMAR EN ESTE FORMATO	
4		
5		
6		
7		
8		
9		
10		
Total de Intereses Créditos Bancarios	0.00	0.00
Otros Instrumentos de Deuda		
1		
2		
3		
4		
5		
6		
7		
8		
9		
10		
Total Intereses Otros Instrumentos de Deuda	0.00	0.00
<b>TOTAL</b>	<b>0.00</b>	<b>0.00</b>

"Bajo protesta de decir verdad declaramos que los Estados Financieros y sus Notas, son razonablemente correctos y son responsabilidad del emisor"

\_\_\_\_\_  
C. Daniel Alberto Escalante Valenzuela  
Elaboró

\_\_\_\_\_  
Lic. Manuel Orrantia Fonseca  
Revisó

\_\_\_\_\_  
M.C. Juan Miguel Arias Soto  
Autorizó

Sistema Estatal de Evaluación  
Gasto Por Categoría Programática  
INSTITUTO SUPERIOR DE SEGURIDAD PUBLICA DEL ESTADO  
Del 01 de Enero al 31 de Diciembre de 2016  
(PESOS)

CPCA-III-14


**CUENTA PÚBLICA 2016**

Concepto	Egresos Aprobado Anual (1)	Ampliaciones/ (Reducciones) (2)	Egresos Modificado Anual (3=1+2)	Egresos Devengado Anual (4)	Egresos Pagado Anual (5)	Subejercicio (6 = 3 - 4)
<i>Programas</i>						
<b>Subsidios:</b>	0	0	0	0	0	0
Sector Social y Privado o Estados y Municipios			0			0
Sujetos a Reglas de Operación			0			0
Otros Subsidios			0			0
<b>Desempeño de las Funciones:</b>	0	0	0	0	0	0
Prestación de Servicios Públicos			0			0
Provisión de Bienes Públicos			0			0
Planeación, Seguimiento y Evaluación de Políticas Públicas			0			0
Promoción y Fomento			0			0
Regulación y Supervisión			0			0
Funciones de las Fuerzas Armadas (Unicamente el Gobierno Federal)			0			0
Específicos			0			0
Proyectos de Inversión			0			0
<b>Administrativos y de Apoyos</b>	54,820,082	601,604	55,421,685	46,652,378	44,412,338	8,769,307
Apoyo al Proceso Presupuestario y para Mejorar la Eficiencia Institucional	54,820,082	601,604	55,421,685	46,652,378	44,412,338	8,769,307
Apoyo a la Función Pública y al Mejoramiento de la Gestión			0			0
Operaciones Ajenas			0			0
<b>Compromisos</b>	0	0	0	0	0	0
Obligaciones de Cumplimiento de Resolución Jurisdiccional			0			0
Desastres Naturales			0			0
<b>Obligaciones</b>	0	0	0	0	0	0
Pensiones y Jubilaciones			0			0
Aportaciones a la Seguridad Social			0			0
Aportaciones a Fondos de Estabilización			0			0
Aportaciones a Fondos de Inversión y Reestructura de Pensiones			0			0
<b>Programas de gasto Federalizado ( Gobierno Federal)</b>	0	0	0	0	0	0
Gasto Federalizado			0			0
<b>Participaciones a Entidades Federativas y Municipios</b>			0			0
<b>Costo Financiero, Deuda o Apoyo a Deudores y Ahorradores de la Banca</b>			0			0
Adeudos de Ejercicios Fiscales Anteriores			0			0
<b>Total del Gasto</b>	<b>54,820,082</b>	<b>601,604</b>	<b>55,421,685</b>	<b>46,652,378</b>	<b>44,412,338</b>	<b>8,769,307</b>

C. Daniel Alberto Escalante Valenzuela  
Elaboró

Lic. Manuel Orrantia Fonseca  
Revisó


M.C. Juan Miguel Arias Soto  
Autorizó

 <p>ESTADO DE SONORA</p>	<p><b>GOBIERNO DEL ESTADO DE SONORA</b></p> <p><b>FICHA TECNICA PARA SEGUIMIENTO Y EVALUACION DE INDICADORES DE PROYECTOS Y PROCESOS</b></p>
---	--

<b>NUMERO Y NOMBRE DEL PROGRAMA:</b>		03 - SEGURIDAD PÚBLICA	
<b>NOMBRE DEL PROCESO:</b>		PROFESIONALIZACIÓN DE LAS CORPORACIONES POLICIALES	
<b>CLAVE PROGRAMATICA:</b>		21111548AM0117173079	
<b>UNIDAD RESPONSABLE:</b>	INSTITUTO SUPERIOR DE SEGURIDAD PÚBLICA DEL ESTADO	<b>UNIDAD EJECUTORA:</b>	DIRECCIÓN GENERAL
<b>OBJETIVO DEL PROCESO:</b>		EGRESADOS QUE DESTAQUEN POR SU CONTRIBUCIÓN A LA CONSOLIDACIÓN DE UN SISTEMA ESTATAL DE SEGURIDAD PÚBLICA EFICIENTE Y MODERNO, POR MEDIO DE CAPACITACIÓN, ACTUALIZACIÓN Y EVALUACIÓN, UTILIZANDO COMO HERRAMIENTA INFRAESTRUCTURA Y TECNOLOGÍA DE VANGUARDIA, ASÍ COMO MODELOS ACADÉMICOS INNOVADORES.	

<b>DATOS DEL INDICADOR</b>			
<b>NOMBRE INDICADOR:</b>		INDICE DE CUMPLIMIENTO DEL PROGRAMA DE CAPACITACIÓN.	
<b>UNIDAD DE MEDIDA:</b>	PERSONA	<b>TIPO:</b>	PROGRAMÁTICO
<b>RESULTADO ESPERADO:</b>		CONOCER EL PORCENTAJE DE CUMPLIMIENTO DE LA META PROGRAMADA	
<b>FORMULA CALCULO:</b>		(ASPIRANTES CAPACITADOS/ASPIRANTES RECLUTADOS)*100	
<b>INTERPRETACION:</b>		PORCENTAJE DE ELEMENTOS QUE CONCLUYEN EL PROGRAMA DE CAPACITACIÓN.	
<b>DIMENSION DEL INDICADOR:</b>	EFICIENCIA	<b>SENTIDO:</b>	ASCENDENTE
<b>VALOR:</b>	ACUMULABLE	<b>FRECUENCIA MEDICION:</b>	TRIMESTRAL

<b>RESULTADO ANUAL DEL INDICADOR</b>				
META ANUAL	MODIFICADO ANUAL	RESULTADO ANUAL	POCENTAJE ALCANZADO	SEMAFORO
620	620	306	49.35	Rojo
<b>EVALUACIÓN CUALITATIVA</b>		Se logro un avance de cumplimiento del 49.35%		


 <p>ESTADO DE SONORA</p>	<p><b>GOBIERNO DEL ESTADO DE SONORA</b>  <b>FICHA TECNICA PARA SEGUIMIENTO Y EVALUACION DE INDICADORES DE PROYECTOS Y PROCESOS</b></p>
---	--

<b>NUMERO Y NOMBRE DEL PROGRAMA:</b>		03 - SEGURIDAD PÚBLICA	
<b>NOMBRE DEL PROCESO:</b>		PROFESIONALIZACIÓN DE LAS CORPORACIONES POLICIALES	
<b>CLAVE PROGRAMATICA:</b>		21111548AM0117173079	
<b>UNIDAD RESPONSABLE:</b>	INSTITUTO SUPERIOR DE SEGURIDAD PÚBLICA DEL ESTADO	<b>UNIDAD EJECUTORA:</b>	DIRECCIÓN GENERAL
<b>OBJETIVO DEL PROCESO:</b>		EGRESADOS QUE DESTAQUEN POR SU CONTRIBUCIÓN A LA CONSOLIDACIÓN DE UN SISTEMA ESTATAL DE SEGURIDAD PÚBLICA EFICIENTE Y MODERNO, POR MEDIO DE CAPACITACIÓN, ACTUALIZACIÓN Y EVALUACIÓN, UTILIZANDO COMO HERRAMIENTA INFRAESTRUCTURA Y TECNOLOGÍA DE VANGUARDIA, ASÍ COMO MODELOS ACADÉMICOS INNOVADORES.	

<b>DATOS DEL INDICADOR</b>			
<b>NOMBRE INDICADOR:</b>		INDICE DE CUMPLIMIENTO DEL PROGRAMA DE ACTUALIZACIÓN	
<b>UNIDAD DE MEDIDA:</b>	PERSONA ADIESTRADA	<b>TIPO:</b>	ESTRATÉGICO
<b>RESULTADO ESPERADO:</b>		CONOCER EL PORCENTAJE DE CUMPLIMIENTO DE LA META PROGRAMADA EN EL PROGRAMA DE ACTUALIZACIÓN	
<b>FORMULA CALCULO:</b>		(ELEMENTOS ACTUALIZADOS/ELEMENTOS PROGRAMADOS)*100	
<b>INTERPRETACION:</b>		PORCENTAJE DE CUMPLIMIENTO DE LA META PROGRAMADA	
<b>DIMENSION DEL INDICADOR:</b>	EFICIENCIA	<b>SENTIDO:</b>	ASCENDENTE
<b>VALOR:</b>	ACUMULABLE	<b>FRECUENCIA MEDICION:</b>	TRIMESTRAL

<b>RESULTADO ANUAL DEL INDICADOR</b>				
META ANUAL	MODIFICADO ANUAL	RESULTADO ANUAL	POCENTAJE ALCANZADO	SEMAFORO
200	200	170	85%	Verde
<b>EVALUACIÓN CUALITATIVA</b>		Se logro un avance de cumplimiento del 85.00%		




 <p>ESTADO DE SONORA</p>	<p><b>GOBIERNO DEL ESTADO DE SONORA</b>  <b>FICHA TECNICA PARA SEGUIMIENTO Y EVALUACION DE INDICADORES DE PROYECTOS Y PROCESOS</b></p>
---	--

<b>NUMERO Y NOMBRE DEL PROGRAMA:</b>		03 - SEGURIDAD PÚBLICA	
<b>NOMBRE DEL PROCESO:</b>		PROFESIONALIZACIÓN DE LAS CORPORACIONES POLICIALES	
<b>CLAVE PROGRAMATICA:</b>		21111548AM0117173079	
<b>UNIDAD RESPONSABLE:</b>	INSTITUTO SUPERIOR DE SEGURIDAD PÚBLICA DEL ESTADO	<b>UNIDAD EJECUTORA:</b>	DIRECCIÓN GENERAL
<b>OBJETIVO DEL PROCESO:</b>		EGRESADOS QUE DESTAQUEN POR SU CONTRIBUCIÓN A LA CONSOLIDACIÓN DE UN SISTEMA ESTATAL DE SEGURIDAD PÚBLICA EFICIENTE Y MODERNO, POR MEDIO DE CAPACITACIÓN, ACTUALIZACIÓN Y EVALUACIÓN, UTILIZANDO COMO HERRAMIENTA INFRAESTRUCTURA Y TECNOLOGÍA DE VANGUARDIA, ASÍ COMO MODELOS ACADÉMICOS INNOVADORES.	

<b>DATOS DEL INDICADOR</b>			
<b>NOMBRE INDICADOR:</b>		INDICE DE CUMPLIMIENTO DEL PROGRAMA DE ESPECIALIZACIÓN	
<b>UNIDAD DE MEDIDA:</b>	PERSONA ADIESTRADA	<b>TIPO:</b>	ESTRATÉGICO
<b>RESULTADO ESPERADO:</b>		CONOCER EL PORCENTAJE DE CUMPLIMIENTO DE LA META PROGRAMADA EN ESPECIALIZACIÓN DE ELEMENTOS EN ACTIVO	
<b>FORMULA CALCULO:</b>		$(ELEMENTOS ESPECIALIZADOS/ELEMENTOS PROGRAMADOS)*100$	
<b>INTERPRETACION:</b>		PORCENTAJE DE CUMPLIMIENTO DE META PROGRAMADA EN ESPECIALIZACIÓN	
<b>DIMENSION DEL INDICADOR:</b>	EFICIENCIA	<b>SENTIDO:</b>	ASCENDENTE
<b>VALOR:</b>	ACUMULABLE	<b>FRECUENCIA MEDICION:</b>	TRIMESTRAL


<b>RESULTADO ANUAL DEL INDICADOR</b>				
META ANUAL	MODIFICADO ANUAL	RESULTADO ANUAL	POCENTAJE ALCANZADO	SEMAFORO
5	13	13	260%	Verde
<b>EVALUACIÓN CUALITATIVA</b>		Se logro un avance de cumplimiento del 260.00%		

 <p>ESTADO DE SONORA</p>	<p><b>GOBIERNO DEL ESTADO DE SONORA</b>  <b>FICHA TECNICA PARA SEGUIMIENTO Y EVALUACION DE INDICADORES DE PROYECTOS Y PROCESOS</b></p>
---	--

<b>NUMERO Y NOMBRE DEL PROGRAMA:</b>		03 - SEGURIDAD PÚBLICA	
<b>NOMBRE DEL PROCESO:</b>		PROFESIONALIZACIÓN DE LAS CORPORACIONES POLICIALES	
<b>CLAVE PROGRAMATICA:</b>		21111548AM0117173079	
<b>UNIDAD RESPONSABLE:</b>	INSTITUTO SUPERIOR DE SEGURIDAD PÚBLICA DEL ESTADO	<b>UNIDAD EJECUTORA:</b>	DIRECCIÓN GENERAL
<b>OBJETIVO DEL PROCESO:</b>		EGRESADOS QUE DESTAQUEN POR SU CONTRIBUCIÓN A LA CONSOLIDACIÓN DE UN SISTEMA ESTATAL DE SEGURIDAD PÚBLICA EFICIENTE Y MODERNO, POR MEDIO DE CAPACITACIÓN, ACTUALIZACIÓN Y EVALUACIÓN, UTILIZANDO COMO HERRAMIENTA INFRAESTRUCTURA Y TECNOLOGÍA DE VANGUARDIA, ASÍ COMO MODELOS ACADÉMICOS INNOVADORES.	

<b>DATOS DEL INDICADOR</b>			
<b>NOMBRE INDICADOR:</b>		INDICE DE CUMPLIMIENTO DEL PROGRAMA DE EVALUACIÓN DE ELEMENTOS DE EMPRESAS DE SEGURIDAD PRIVADA	
<b>UNIDAD DE MEDIDA:</b>	PERSONA	<b>TIPO:</b>	ESTRATÉGICO
<b>RESULTADO ESPERADO:</b>		CONOCER EL PORCENTAJE DE CUMPLIMIENTO DE LA META PROGRAMADA DE EVALUACIÓN ELEMENTOS DE EMPRESAS DE SEGURIDAD PRIVADA	
<b>FORMULA CALCULO:</b>		(ELEMENTOS EVALUADOS/ELEMENTOS PROGRAMADOS)*100	
<b>INTERPRETACION:</b>		PORCENTAJE DE CUMPLIMIENTO DE LA META PROGRAMADA DE EVALUACIÓN DE EMPRESAS DE SEGURIDAD PRIVADA	
<b>DIMENSION DEL INDICADOR:</b>	EFICIENCIA	<b>SENTIDO:</b>	ASCENDENTE
<b>VALOR:</b>	ACUMULABLE	<b>FRECUENCIA MEDICION:</b>	TRIMESTRAL

<b>RESULTADO ANUAL DEL INDICADOR</b>				
META ANUAL	MODIFICADO ANUAL	RESULTADO ANUAL	POCENTAJE ALCANZADO	SEMAFORO
650	2109	2109	324%	Verde
<b>EVALUACIÓN CUALITATIVA</b>		Logro superarse el cumplimiento de esta meta en un 324%		

 <p>ESTADO DE SONORA</p>	<p><b>GOBIERNO DEL ESTADO DE SONORA</b>  <b>FICHA TECNICA PARA SEGUIMIENTO Y EVALUACION DE INDICADORES DE PROYECTOS Y PROCESOS</b></p>
---	--

<b>NUMERO Y NOMBRE DEL PROGRAMA:</b>		03 - SEGURIDAD PÚBLICA	
<b>NOMBRE DEL PROCESO:</b>		PROFESIONALIZACIÓN DE LAS CORPORACIONES POLICIALES	
<b>CLAVE PROGRAMATICA:</b>		21111548AM0117173079	
<b>UNIDAD RESPONSABLE:</b>	INSTITUTO SUPERIOR DE SEGURIDAD PÚBLICA DEL ESTADO	<b>UNIDAD EJECUTORA:</b>	DIRECCIÓN GENERAL
<b>OBJETIVO DEL PROCESO:</b>		EGRESADOS QUE DESTAQUEN POR SU CONTRIBUCIÓN A LA CONSOLIDACIÓN DE UN SISTEMA ESTATAL DE SEGURIDAD PÚBLICA EFICIENTE Y MODERNO, POR MEDIO DE CAPACITACIÓN, ACTUALIZACIÓN Y EVALUACIÓN, UTILIZANDO COMO HERRAMIENTA INFRAESTRUCTURA Y TECNOLOGÍA DE VANGUARDIA, ASÍ COMO MODELOS ACADÉMICOS INNOVADORES.	

<b>DATOS DEL INDICADOR</b>			
<b>NOMBRE INDICADOR:</b>		ACTUALIZACIÓN Y EVALUACIÓN PROGRAMA FORTASEG	
<b>UNIDAD DE MEDIDA:</b>	PERSONA	<b>TIPO:</b>	ESTRATÉGICO
<b>RESULTADO ESPERADO:</b>		CONOCER EL PORCENTAJE DE CUMPLIMIENTO DE LA META PROGRAMADA DE ACTUALIZACIÓN Y EVALUACIÓN DE ELEMENTOS DE SEGURIDAD PÚBLICA MUNICIPAL BAJO LA COBERTURA DEL PROGRAMA FORTASEG	
<b>FORMULA CALCULO:</b>		(ELEMENTOS ACTUALIZADOS Y EVALUADOS/ELEMENTOS PROGRAMADOS)*100	
<b>INTERPRETACION:</b>		PORCENTAJE DE CUMPLIMIENTO DE LA META PROGRAMADA	
<b>DIMENSION DEL INDICADOR:</b>	EFICIENCIA	<b>SENTIDO:</b>	ASCENDENTE
<b>VALOR:</b>	ACUMULABLE	<b>FRECUENCIA MEDICION:</b>	TRIMESTRAL

RESULTADO ANUAL DEL INDICADOR				
META ANUAL	MODIFICADO ANUAL	RESULTADO ANUAL	POCENTAJE ALCANZADO	SEMAFORO
4530	2521	2521	56%	rojo
<b>EVALUACIÓN CUALITATIVA</b>		Logro superarse el cumplimiento de esta meta en un 56%		

  
 \_\_\_\_\_  
 C. Daniel Alberto Escalante Valenzuela  
 Elaboró

  
 \_\_\_\_\_  
 Lic. Manuel Orrantia Fonseca  
 Revisó

  
 \_\_\_\_\_  
 M.C. Juan Miguel Arias Soto  
 Autorizó




Unidad Responsable		INSTITUTO SUPERIOR DE SEGURIDAD PUBLICA DEL ESTAD												
Unidad	Electora	Eje Rector	Reto	Estrategia	Prog. Estatal	Proceso	Indicador	Descripción	Unidad de Medida	*Frecuencia de medición	Programado Anual	Modificado Anual	Resultado	% Avance Anual
AMO	1							<b>Dirección General</b> Sonora en Paz y Tranquilidad Fortalecer La Coordinación Interinstitucional Para Disminuir La Incidencia Delictiva En El Estado Fortalecer Las Capacidades De Las Instituciones De Seguridad Pública Para Mejorar El Desempeño De Sus Elementos						
			4	4.2				Establecer un sistema transparente de profesionalización de la fuerza de tarea policial en Sonora, homologar las competencias policiales básicas y crear divisiones especializadas en atención de tipos delictivos específico						
				4.2.4				Formación Inicial Aspirantes						
						1		<b>1.1 Cumplimiento en la Capacitación Inicial de aspirantes</b>	Servicios	Trimestral	170	170	148	87%
						2		Formación Inicial de elementos Activos de las diversas áreas de la seguridad pública						
								<b>2.1 Cumplimiento en la Formación Inicial de elementos Activos de las diversas áreas de la seguridad pública</b>	Servicios	Trimestral	450	450	158	35%
						3		Capacitación Continúa de elementos de las diversas áreas de la seguridad pública						
								<b>3.1 Cumplimiento en la Capacitación Continua de elementos de las diversas áreas de la seguridad pública.</b>	Servicios	Trimestral	200	200	170	85%
						4		Especialización de elementos de las diversas áreas de la seguridad pública						
								<b>4.1 Cumplimiento en la Capacitación Especializada de elementos de las diversas áreas de la seguridad pública</b>	Personas	Trimestral	5	13	13	260%
						5		Capacitación y Evaluación de elementos de Seguridad Pública Municipal Rubro FORTASEG						
								<b>Cumplimiento en la capacitación y evaluaciones de elementos de seguridad Pública Municipal rubro FORTASEG</b>	Personas	Trimestral	4530	2521	2521	56%
						6		Evaluación del desempeño para elementos de las diversas áreas de la seguridad pública						
								<b>Cumplimiento en la Evaluación del desempeño de elementos de las diversas áreas de la seguridad pública</b>	Convocatoria	Trimestral	400	400	136	34%


Información Programática

**SISTEMA ESTATAL DE EVALUACION  
PROGRAMA OPERATIVO ANUAL 2016**

**CPCA III-15-A  
Cuenta Pública 2016**

Unidad	Eje Rector	Reto	Estrategia	Prog. Estatal	Proceso	Indicador	Descripción	Unidad de Medida	*Frecuencia de medición	Programado Anual	Modificado Anual	Resultado	% Avance Anual
					7		Evaluación de habilidades, destrezas y conocimientos de elementos de las diversas áreas de la seguridad pública						
					7.1		Cumplimiento en la Evaluación de habilidades, destrezas y conocimientos de elementos de las diversas áreas de la seguridad pública	Evaluaciones	Trimestral	400	400	323	81%
					8		Evaluación y capacitación de elementos de empresas de seguridad privada						
					8.1		Cumplimiento en la Evaluación de elementos de empresas de seguridad privada	Personas	Trimestral	650	2109	2109	324%
						<b>Total de indicadores</b>							
						<b>8</b>							

  
Lic. Manuel Orrantia Fonseca  
Revisó

  
M.C. Juan Miguel Arias Soto  
Autorizó

  
C. Dañiel Alberto Escalante Valenzuela  
Elaboró

Sistema Estatal de Evaluación  
Gastos por proyectos de Inversión  
INSTITUTO SUPERIOR DE SEGURIDAD PUBLICA DEL ESTADO  
Del 01 de Enero al 31 de Diciembre de 2016  
(pesos)

CPCA-III-16

CUENTA PÚBLICA 2016

GASTO DE INVERSION EJERCIDO:		
NOMBRE DEL PROYECTO	MONTO EROGADO	ORIGEN DEL RECURSO*
NADA QUE INFORMAR EN ESTE FORMATO		

\* Se deberán informar con todas las fuentes del recurso.

Ya sean obras con Recurso Federal, Recurso Estatal e Ingresos Propios del ente Público.

"Bajo protesta de decir verdad declaramos que los Estados Financieros y sus Notas, son razonablemente correctos y son responsabilidad del emisor"

\_\_\_\_\_  
C. Daniel Alberto Escalante Valenzuela  
Elaboró

\_\_\_\_\_  
Lic. Manuel Orrantia Fonseca  
Revisó

\_\_\_\_\_  
M.C. Juan Miguel Arias Soto  
Autorizó

Sistema Estatal de Evaluación  
Indicadores de Postura Fiscal  
INSTITUTO SUPERIOR DE SEGURIDAD PUBLICA DEL ESTADO  
Del 01 de Enero al 31 de Diciembre de 2016  
(pesos)

CPCA-IV-17

**CUENTA PÚBLICA 2016**

Concepto	Estimado Original Anual	Devengado	Pagado 3
I. Ingresos Presupuestarios (I= 1 + 2)	54,820,081.55	53,499,314.49	47,127,619.02
1. Ingresos Gobierno del Estado 1			
2. Ingresos Sector Paraestatal 1	54,820,081.55	53,499,314.49	47,127,619.02
II. Egresos Presupuestarios ( II= 3+4 )	54,820,081.55	46,652,378.45	44,412,337.71
3. Egresos del Gobierno de la Entidad Federativa 2			
4. Egresos del Sector Paraestatal 2	54,820,081.55	46,652,378.45	44,412,337.71
III. Balance Presupuestario (Superávit o Déficit) (III= I-II)	0.00	6,846,936.04	2,715,281.31
Concepto	Estimado Original Anual	Devengado	Pagado 3
III. Balance Presupuestario (Superávit o Déficit)	0.00	6,846,936.04	2,715,281.31
IV. Interés, Comisiones y Gastos de la Deuda			
V. Balance Primario (superávit o Déficit) (V= III-IV)	0.00	6,846,936.04	2,715,281.31
Concepto	Estimado Original Anual	Devengado	Pagado 3
A. Financiamiento			
B. Amortización de la Deuda			
C. Endeudamiento o Desendeudamiento (C=A-B)	0.00	0.00	0.00

"Bajo protesta de decir verdad declaramos que los Estados Financieros y sus Notas, son razonablemente correctos y son responsabilidad del emisor"

\_\_\_\_\_  
C. Daniel Alberto Escalante Valenzuela  
Elaboró

\_\_\_\_\_  
Lic. Manuel Orrantia Fonseca  
Revisó

\_\_\_\_\_  
M.C. Juan Miguel Arias Soto  
Autorizó

Sistema Estatal de Evaluación  
Balance Presupuestario - LDF  
INSTITUTO SUPERIOR DE SEGURIDAD PUBLICA DEL ESTADO  
Del 01 de Enero al 31 de Diciembre de 2016  
(PESOS)

CPCA-IV-17-A

**CUENTA PÚBLICA 2016**

Concepto (c)	Estimado/ Aprobado (d)	Devengado	Recaudado/ Pagado
<b>A. Ingresos Totales (A = A1+A2+A3)</b>	54,820,082	53,499,314	47,127,619
A1. Ingresos de Libre Disposición	39,373,510	42,879,822	42,879,822
A2. Transferencias Federales Etiquetadas	15,446,572	10,619,492	4,247,797
A3. Financiamiento Neto	-	-	-
<b>B. Egresos Presupuestarios<sup>1</sup> (B = B1+B2)</b>	54,820,082	46,652,378	44,412,338
B1. Gasto No Etiquetado (sin incluir Amortización de la Deuda Pública)	39,373,510	40,050,207	38,569,414
B2. Gasto Etiquetado (sin incluir Amortización de la Deuda Pública)	15,446,572	6,602,171	5,842,923
<b>C. Remanentes del Ejercicio Anterior (C = C1 + C2)</b>	-	-	-
C1. Remanentes de Ingresos de Libre Disposición aplicados en el periodo	-	-	-
C2. Remanentes de Transferencias Federales Etiquetadas aplicados en el periodo	-	-	-
<b>I. Balance Presupuestario (I = A - B + C)</b>	-	6,846,936	2,715,281
<b>II. Balance Presupuestario sin Financiamiento Neto (II = I - A3)</b>	-	6,846,936	2,715,281
<b>III. Balance Presupuestario sin Financiamiento Neto y sin Remanentes del Ejercicio Anterior (III= II - C)</b>	-	6,846,936	2,715,281

Concepto	Aprobado	Devengado	Pagado
<b>E. Intereses, Comisiones y Gastos de la Deuda (E = E1+E2)</b>	-	-	-
E1. Intereses, Comisiones y Gastos de la Deuda con Gasto No Etiquetado	-	-	-
E2. Intereses, Comisiones y Gastos de la Deuda con Gasto Etiquetado	-	-	-
<b>IV. Balance Primario (IV = III + E)</b>	-	6,846,936	2,715,281

Concepto	Estimado/ Aprobado	Devengado	Recaudado/ Pagado
<b>F. Financiamiento (F = F1 + F2)</b>	-	-	-
F1. Financiamiento con Fuente de Pago de Ingresos de Libre Disposición	-	-	-
F2. Financiamiento con Fuente de Pago de Transferencias Federales Etiquetadas	-	-	-
<b>G. Amortización de la Deuda (G = G1 + G2)</b>	-	-	-
G1. Amortización de la Deuda Pública con Gasto No Etiquetado	-	-	-
G2. Amortización de la Deuda Pública con Gasto Etiquetado	-	-	-
<b>A3. Financiamiento Neto (A3 = F - G)</b>	-	-	-



Sistema Estatal de Evaluación  
Balance Presupuestario - LDF  
INSTITUTO SUPERIOR DE SEGURIDAD PUBLICA DEL ESTADO  
Del 01 de Enero al 31 de Diciembre de 2016  
(PESOS)

CPCA-IV-17-A

CUENTA PÚBLICA 2016

Concepto	Estimado/ Aprobado	Devengado	Recaudado/ Pagado
A1. Ingresos de Libre Disposición	39,373,510	42,879,822	42,879,822
A3.1 Financiamiento Neto con Fuente de Pago de Ingresos de Libre Disposición (A3.1 = F1 - G1)	-	-	-
F1. Financiamiento con Fuente de Pago de Ingresos de Libre Disposición	-	-	-
G1. Amortización de la Deuda Pública con Gasto No Etiquetado	-	-	-
B1. Gasto No Etiquetado (sin incluir Amortización de la Deuda Pública)	39,373,510	40,050,207	38,569,414
C1. Remanentes de Ingresos de Libre Disposición aplicados en el periodo	-	-	-
V. Balance Presupuestario de Recursos Disponibles (V = A1 + A3.1 - B1 + C1)	-	2,829,615	4,310,407
VI. Balance Presupuestario de Recursos Disponibles sin Financiamiento Neto (VI = V - A3.1)	-	2,829,615	4,310,407

Concepto	Estimado/ Aprobado	Devengado	Recaudado/ Pagado
A2. Transferencias Federales Etiquetadas	15,446,572	10,619,492	4,247,797
A3.2 Financiamiento Neto con Fuente de Pago de Transferencias Federales Etiquetadas (A3.2 = F2 - G2)	-	-	-
F2. Financiamiento con Fuente de Pago de Transferencias Federales Etiquetadas	-	-	-
G2. Amortización de la Deuda Pública con Gasto Etiquetado	-	-	-
B2. Gasto Etiquetado (sin incluir Amortización de la Deuda Pública)	15,446,572	6,602,171	5,842,923
C2. Remanentes de Transferencias Federales Etiquetadas aplicados en el periodo	-	-	-
VII. Balance Presupuestario de Recursos Etiquetados (VII = A2 + A3.2 - B2 + C2)	-	4,017,321	1,595,126
VIII. Balance Presupuestario de Recursos Etiquetados sin Financiamiento Neto (VIII = VII - A3.2)	-	4,017,321	1,595,126

C. Daniel Alberto Escalante Valenzuela  
Elaboró

Lic. Manuel Orrantia Fonseca  
Revisó

M.C. Juan Miguel Arias Soto  
Autorizó

Sistema Estatal de Evaluación  
 Relación de Cuentas Bancarias Productivas Específicas  
 INSTITUTO SUPERIOR DE SEGURIDAD PUBLICA DEL ESTADO  
 Del 01 de Enero al 31 de Diciembre de 2016  
 (pesos)

**CPCA-IV-18**

**CUENTA PÚBLICA 2016**

Fondo, Programa o Convenio	Datos de la Cuenta Bancaria	
	Institución Bancaria	Número de Cuenta
1 FONDO DE APORTACIONES PARA LA SEGURIDAD PUBLICA	BBVA BANCOMER	0198730059
2 FONDO DE APORTACIONES PARA LA SEGURIDAD PUBLICA	BBVA BANCOMER	0199650199
3 FONDO DE APORTACIONES PARA LA SEGURIDAD PUBLICA	BBVA BANCOMER	0105016509
4 FONDO DE APORTACIONES PARA LA SEGURIDAD PUBLICA	BBVA BANCOMER	0105016436
5		
6		
7		
8		
9		
10		

"Bajo protesta de decir verdad declaramos que los Estados Financieros y sus Notas, son razonablemente correctos y son responsabilidad del emisor"

\_\_\_\_\_  
 C. Daniel Alberto Escalante Valenzuela  
 Elaboró

\_\_\_\_\_  
 Lic. Manuel Orrantia Fonseca  
 Revisó

\_\_\_\_\_  
 M.C. Juan Miguel Arias Soto  
 Autorizó

Sistema Estatal de Evaluación CPCA-IV-19

Relación de Bienes Muebles e Inmuebles que Componen su Patrimonio  
INSTITUTO SUPERIOR DE SEGURIDAD PÚBLICA DEL ESTADO

Al 31 Diciembre de 2016  
(pesos)

CUENTA PÚBLICA 2016

Código	Descripción del Bien	Valor en Libros
<b>BIENES MUEBLES</b>		
1	51101-2202009-07032014-116240 Estanterías Metálicas 2.06 x 1.90	11,136.00
2	51101-2202002-07032014-11602 Archivero	783.60
3	51101-2202002-07032014-11603 Archivero	626.88
4	51101-2202002-07032014-11604 ARCHIVERO	2,166.00
5	51101-2202002-07032014-11605 ARCHIVERO	2,166.00
6	51101-2202002-07032014-11606 Archivero 4 cajones	851.06
7	51101-2202002-07032014-11626 Archivero Vertical 4 Gabinetes	773.22
8	51101-2202002-07032014-11627 Archivero Vertical 4 Gabinetes	1,758.79
9	51101-2202002-07032014-11628 Archivero Vertical 4 Gabinetes	2,418.34
10	51101-2202002-07032014-11629 Archivero Vertical 4 Gabinetes	2,418.34
11	51101-2202002-07032014-11630 Archivero Vertical 4 Gabinetes	2,449.75
12	51101-2202003-07032014-11633 Credenza	663.34
13	51101-2202005-07032014-11647 Escritorio	1,011.93
14	51101-2202005-07032014-11650 Escritorio Ejecutivo.	868.66
15	51101-2202005-07032014-11652 Escritorio Ovalado	2,179.54
16	51101-2202005-07032014-11653 Escritorio Rectangular	3,269.31
17	51101-2202006-07032014-11655 Estante 7 niveles metálico	812.25
18	51101-2202006-07032014-11659 Estantería de 11 unidades	1,242.18
19	51101-2202009-07032014-11684 Libro	1,105.56
20	51101-2202009-07032014-11685 Libro	830.30
21	51101-2202009-07032014-11686 Libro	830.30
22	51101-2202009-07032014-11687 Libro	830.30
23	51101-2202009-07032014-11688 Libro	5,448.84
24	51101-2202009-07032014-11691 Libro Vertical	1,058.63
25	51101-2202009-07032014-11692 Libro Vertical	1,058.63
26	51101-2202009-07032014-11693 Libro Vertical	1,058.63
27	51101-2202010-26362014-11696 Equipo Mobiliario para Oficina	37,070.12
28	51201-22001-07032014-8307 Caja Fuerte con combinación en el interior	2,257.38
29	51201-22001-07032014-8313 Enfrizador de Agua	5,559.04
30	51201-22001-07032014-8316 LICUADORA INDUSTRIAL CAP 12LTS	6,448.49
31	51201-22001-07032014-8319 Mueble de Madera ( Call center )	3,454.77

Código	Descripción del Bien	Valor en Libros
32	51201-2202002-07032014-8507 Mesas tipo Banquete	1,633.16
33	51201-2202002-07032014-8508 Mesas tipo Banquete	1,633.16
34	51201-2202002-07032014-8509 Mesas tipo Banquete	1,633.16
35	51201-2202002-07032014-8510 Mesas tipo Banquete	1,633.16
36	51201-2202002-07032014-8511 Mesas tipo Banquete	1,633.16
37	51201-2202002-07032014-8512 Mesas tipo Banquete	1,633.16
38	51201-2202002-07032014-8513 Mesas tipo Banquete	1,633.16
39	51201-2202002-07032014-8514 Mesas tipo Banquete	1,633.16
40	51201-2202002-07032014-8515 Mesas tipo Banquete	1,633.16
41	51201-2202002-07032014-8516 Mesas tipo Banquete	1,633.16
42	51201-2202002-07032014-8517 Mesas tipo Banquete	1,633.16
43	51201-2202002-07032014-8518 Mesas tipo Banquete	1,633.16
44	51201-2202002-07032014-8519 Mesas tipo Banquete	1,633.16
45	51201-2202002-07032014-8520 Mesas tipo Banquete	1,633.16
46	51201-2202002-07032014-8521 Mesas tipo Banquete	1,633.16
47	51201-2202002-07032014-8388 02 Mesas de Junta Rectangular 2.40 X 1.20	960.03
48	51201-2202002-07032014-8371 MESA CALIENTE	9,843.57
49	51201-2202002-07032014-8445 Mesa de Apoyo con Entrepiso	1,220.54
50	51201-2202002-07032014-8446 Mesa de Apoyo con Entrepiso	1,220.54
51	51201-2202005-07032014-8254 Anaquel de 5 entrepisos	829.17
52	51201-2202003-07032014-8255 Anaquel para Loza	972.75
53	51201-2202003-07032014-8256 Anaquel para Ollas	843.27
54	51201-2202003-07032014-8257 Anaquel para Ollas	972.75
55	51201-2202005-07032014-8265 Barra Fria Autosevicio	6,480.23
56	51201-2202005-07032014-8271 Carro de Acero Inoxidable	908.14
57	51201-2202005-07032014-8272 Carro de Servicio	1,660.60
58	51201-2202005-07032014-8273 Carro de Servicio	1,660.60
59	51201-2202006-07032014-8276 Conjunto Ejecutivo 1.80	5,967.33
60	51201-2202006-07032014-8277 Conjunto Ejecutivo 1.83	1,514.00
61	51201-2202006-07032014-8278 Conjunto Ejecutivo 1.83	1,514.00
62	51201-2202006-07032014-8279 Conjunto Ejecutivo 1.83	1,514.00
63	51201-2202006-07032014-8280 Conjunto Ejecutivo 1.83	1,514.00
64	51201-2202006-07032014-8281 Conjunto Secretarial 1.50	590.29
65	51201-2202006-07032014-8284 Conjunto Semi-Ejecutivo	1,043.06
66	51201-2202006-07032014-8285 Conjunto Semi-Ejecutivo	1,043.06
67	51201-2202006-07032014-8289 Conjunto Semi-Ejecutivo 1.80	736.89
68	51201-2202006-07032014-8293 Conjunto Semi-Ejecutivo	1,043.06
69	51201-2202006-07032014-8292 Conjunto Secretarial 1.50	590.29
70	51201-2202006-07032014-8293 Conjunto Secretarial 1.50	590.29
71	51201-2202006-07032014-8284 Conjunto Secretarial 1.50	590.29
72	51201-2202006-07032014-8285 Conjunto Semi-Ejecutivo 1.80	736.89
73	51201-2202006-07032014-8286 Conjunto Semi-Ejecutivo 1.80	736.89
74	51201-2202006-07032014-8287 Conjunto Semi-Ejecutivo 1.80	736.89
75	51201-2202010-07032014-8342 ESTUFON 2 QUEMADORES	7,681.52
76	51201-2202010-07032014-8340 Extractor para campana	2,518.14
77	51201-2202012-07032014-8381 Refritar	631.75
78	51201-2202012-07032014-8382 Refritar	631.75
79	51201-2202015-07032014-8523 Modulo ComEsq. 1.80	682.40
80	51201-2202015-07032014-8525 Refrigerador	11,146.26
81	51201-2202017-07032014-10429 10 Sillas juntas	609.19
82	51201-2202006-07032014-8290 Conjunto Semi-Ejecutivo 1.80	736.89

Código	Descripción del Bien	Valor en Libros
83	51501-2202006-07032014-8291 Conjunto Sem-Ejecutivo 1.80	3,768.84
84	51501-2202006-07032014-8292 Conjunto Semi-Ejecutivo	1,043.06
85	51501-2202015-07032014-8524 Modulo Com/Esq. 1.80	682.40
86	51501-22001-07032014-11416 OTROS MOB Y EQUIPOS	11,280.86
87	51501-22001-07032014-11434 Sistema Operativo	1,239.76
88	51501-22001-07032014-11437 unidad de Protección Eléctrica	1,213.01
89	51501-22001-07032014-11438 UPS	6,290.95
90	51501-2202006-07032014-11447 Impresora	2,974.22
91	51501-2202006-07032014-11448 Impresora	706.72
92	51501-2202006-07032014-11449 Impresora	465.94
93	51501-2202006-07032014-11450 Impresora	409.48
94	51501-2202006-07032014-11451 Impresora	517.58
95	51501-2202006-07032014-11453 Impresora	517.58
96	51501-2202006-07032014-11454 Impresora	517.58
97	51501-2202006-07032014-11455 Impresora	517.58
98	51501-2202006-07032014-11456 Impresora	517.58
99	51501-2202006-07032014-11457 Impresora	328.86
100	51501-2202006-07032014-11458 Impresora Laser	1,013.89
101	51501-2202006-07032014-11464 Impresora	887.57
102	51501-2202006-07032014-11467 Impresora	517.58
103	51501-2202006-07032014-11468 IMPRESORA LASER	1,737.94
104	51501-2202006-07032014-11469 Computadora Portátil	1,348.68
105	51501-2202006-07032014-11821 Monitor, Disco duro y Lector	2,457.42
106	51501-2202006-07032014-11783 Monitor Touchscreen de 17"	1,294.50
107	51501-2202006-07032014-11785 Monitor	345.83
108	51501-2202006-07032014-11786 Monitor	345.83
109	51501-2202006-07032014-11788 Monitor	345.83
110	51501-2202006-07032014-11834 Computadora	1,560.05
111	51501-2202006-07032014-11837 Computadora	1,365.25
112	51501-2202006-07032014-11839 Computadora	1,560.05
113	51501-2202006-07032014-11841 Computadora	1,560.05
114	51501-2202006-07032014-11841 Computadora	1,470.31
115	51501-2202006-07032014-11851 Computadora	1,044.96
116	51501-2202006-07032014-11854 Computadora	1,044.96
117	51501-2202006-07032014-11857 Computadora	1,044.96
118	51501-2202006-07032014-11858 Computadora	1,044.96
119	51501-2202006-07032014-11859 Computadora	1,044.96
120	51501-2202006-07032014-11861 Computadora	1,044.96
121	51501-2202006-07032014-11862 Computadora	917.94
122	51501-2202006-07032014-11863 Computadora	917.94
123	51501-2202006-07032014-11864 Computadora	917.94
124	51501-2202006-07032014-11865 Computadora	917.94
125	51501-2202006-07032014-11867 Computadora	789.41
126	51501-2202006-07032014-11868 Computadora	789.41
127	51501-2202006-07032014-11877 Computadora	789.41
128	51501-2202006-07032014-11879 Computadora	789.41
129	51501-2202006-07032014-11880 Computadora	789.41
130	51501-2202006-07032014-11881 Computadora	789.41
131	51501-2202006-07032014-11882 Computadora	789.41
132	51501-2202006-07032014-11887 Computadora	2,017.68
133	51501-2202006-07032014-11890 Computadora	2,017.68

Código	Descripción del Bien	Valor en Libros
134	51501-2202009-07032014-11892 Computadora	1,971.89
135	51501-2202009-07032014-11893 Computadora	1,971.89
136	51501-2202009-07032014-11895 COMPUTADORA	2,300.54
137	51501-2202009-07032014-11896 COMPUTADORA	5,068.99
138	51501-2202009-07032014-11897 COMPUTADORA	5,068.99
139	51501-2202009-07032014-11898 COMPUTADORA	6,979.61
140	51501-2202009-07032014-11900 COMPUTADORA CELERON	3,835.17
141	51501-2202009-07032014-11902 Computadora anix Portátil	1,932.81
142	51501-2202009-07032014-11903 Computadora Laptop	1,656.69
143	51501-2202010-07032014-11932 PROJECTOR BENG	3,782.25
144	51501-2202010-07032014-11944 ROUTER 8 PUERTOS	4,745.91
145	51501-2202010-07032014-11946 Ipud	3,843.52
146	51501-22001-11062014-12293 Computadora Portátil Disco Duro 500 GB	13,108.00
147	51501-22001-11062014-12257 Computadora HP Pro Intel Core i5	32,433.60
148	51501-22001-11062014-12286 Proyector 2700 LUMENES	12,412.00
149	51501-22001-11062014-12287 Proyector 2700 LUMENES	12,412.00
150	51501-22001-11062014-12288 Proyector 2700 LUMENES	12,412.00
151	51501-22001-11062014-12289 Proyector 2700 LUMENES	12,412.00
152	51501-22001-11062014-12290 Proyector 2700 LUMENES	12,412.00
153	51501-22001-11062014-12291 Proyector 2700 LUMENES	12,412.00
154	51501-22001-11062014-12292 Computadora Portátil Disco Duro 500 GB	13,108.00
155	51501-2202003-13062014-12336 Scanner Kodak	13,374.80
156	51501-2202010-13062014-12331 Proyector mp 510 2700 Lumenes	13,804.00
157	51501-2202010-13062014-12332 Proyector mp 510 2700 Lumenes	13,804.00
158	51501-2202010-13062014-12333 Proyector mp 510 2700 Lumenes	13,804.00
159	51501-2202010-13062014-12334 Proyector Epson	12,992.00
160	51501-2202010-13062014-12335 Proyector Infocus	12,644.00
161	51501-2202010-13062014-12328 Proyector mp 515 2500 Lumenes	12,064.00
162	51501-2202010-13062014-12329 Proyector mp 515 2500 Lumenes	12,064.00
163	51501-2202010-13062014-12330 Proyector mp 515 2500 Lumenes	12,064.00
164	51501-22001-11062014-12276 Computadora Portátil HP Disco Duro 320 GB	12,180.00
165	51501-22001-11062014-12296 Impresora HP LaserJet	17,852.40
166	51501-22001-11062014-12277 Computadora Portátil HP Disco Duro 320 GB	12,180.00
167	51501-22001-11062014-12278 Computadora Portátil HP Disco Duro 320 GB	12,180.00
168	51501-22001-11062014-12279 Computadora Portátil HP Disco Duro 320 GB	12,180.00
169	51501-22001-11062014-12284 Proyector 2700 LUMENES	12,412.00
170	51501-22001-11062014-12285 Proyector 2700 LUMENES	12,412.00
171	51501-22001-11062014-12294 Computadora Portátil Disco Duro 500 GB	13,108.00
172	51501-2202005-23092014-12339 Impresora Marca Zebra ZXP 3 Dual Side Impresion a Color Tecnología ZXP	76,444.00
173	51501-2202010-23092014-12354 Proyector Marca Infocus IN112 con tecnología DLP 3D 2700 Lumenes y Resolución de 800 x 600	12,644.00
174	51501-2202010-23092014-12348 Proyector Marca Infocus IN112 con tecnología DLP 3D 2700 Lumenes y Resolución de 800 x 600	12,644.00
175	51501-2202010-23092014-12349 Proyector Marca Infocus IN112 con tecnología DLP 3D 2700 Lumenes y Resolución de 800 x 600	12,644.00
176	51501-2202010-23092014-12350 Proyector Marca Infocus IN112 con tecnología DLP 3D 2700 Lumenes y Resolución de 800 x 600	12,644.00
177	51501-2202010-23092014-12351 Proyector Marca Infocus IN112 con tecnología DLP 3D 2700 Lumenes y Resolución de 800 x 600	12,644.00
178	51501-2202010-23092014-12352 Proyector Marca Infocus IN112 con tecnología DLP 3D 2700 Lumenes y Resolución de 800 x 600	12,644.00
179	51501-2202010-23092014-12353 Proyector Marca Infocus IN112 con tecnología DLP 3D 2700 Lumenes y Resolución de 800 x 600	12,644.00
180	51501-2202010-23092014-12342 Proyector Marca Infocus IN112 con tecnología DLP 3D 2700 Lumenes y Resolución de 800 x 600	12,644.00

Código	Descripción del Bien	Valor en Libros
181	Proyector Marca Infocus IN117Z con tecnología DLP 3D 2700 Lúmenes y Resolución de 800 x 600	12,644.00
182	Proyector Marca Infocus IN117Z con tecnología DLP 3D 2700 Lúmenes y Resolución de 800 x 600	12,644.00
183	Proyector Marca Infocus IN117Z con tecnología DLP 3D 2700 Lúmenes y Resolución de 800 x 600	12,644.00
184	Proyector Marca Infocus IN117Z con tecnología DLP 3D 2700 Lúmenes y Resolución de 800 x 600	12,644.00
185	Proyector Marca Infocus IN117Z con tecnología DLP 3D 2700 Lúmenes y Resolución de 800 x 600	12,644.00
186	Proyector Marca Infocus IN117Z con tecnología DLP 3D 2700 Lúmenes y Resolución de 800 x 600	12,644.00
187	Proyector Marca Infocus IN117Z con tecnología DLP 3D 2700 Lúmenes y Resolución de 800 x 600	12,644.00
188	Proyector Marca Infocus IN117Z con tecnología DLP 3D 2700 Lúmenes y Resolución de 800 x 600	12,644.00
189	Proyector Marca Infocus IN117Z con tecnología DLP 3D 2700 Lúmenes y Resolución de 800 x 600	12,644.00
190	Proyector Marca Infocus IN117Z con tecnología DLP 3D 2700 Lúmenes y Resolución de 800 x 600	12,644.00
191	Proyector Marca Infocus IN117Z con tecnología DLP 3D 2700 Lúmenes y Resolución de 800 x 600	12,644.00
192	Proyector Marca Infocus IN117Z con tecnología DLP 3D 2700 Lúmenes y Resolución de 800 x 600	12,644.00
193	Proyector Marca Infocus IN117Z con tecnología DLP 3D 2700 Lúmenes y Resolución de 800 x 600	12,644.00
194	Proyector Marca Infocus IN117Z con tecnología DLP 3D 2700 Lúmenes y Resolución de 800 x 600	12,644.00
195	Proyector Marca Infocus IN117Z con tecnología DLP 3D 2700 Lúmenes y Resolución de 800 x 600	12,644.00
196	Proyector Marca Infocus IN117Z con tecnología DLP 3D 2700 Lúmenes y Resolución de 800 x 600	12,644.00
197	Proyector Marca Infocus IN117Z con tecnología DLP 3D 2700 Lúmenes y Resolución de 800 x 600	12,644.00
198	Proyector Marca Infocus IN117Z con tecnología DLP 3D 2700 Lúmenes y Resolución de 800 x 600	12,644.00
199	Proyector Marca Infocus IN117Z con tecnología DLP 3D 2700 Lúmenes y Resolución de 800 x 600	12,644.00
200	Proyector Marca Infocus IN117Z con tecnología DLP 3D 2700 Lúmenes y Resolución de 800 x 600	12,644.00
201	Proyector Marca Infocus IN117Z con tecnología DLP 3D 2700 Lúmenes y Resolución de 800 x 600	12,644.00
202	Proyector Marca Infocus IN117Z con tecnología DLP 3D 2700 Lúmenes y Resolución de 800 x 600	12,644.00
203	Proyector Marca Infocus IN117Z con tecnología DLP 3D 2700 Lúmenes y Resolución de 800 x 600	12,644.00
204	Proyector Marca Infocus IN117Z con tecnología DLP 3D 2700 Lúmenes y Resolución de 800 x 600	12,644.00
205	Proyector Marca Infocus IN117Z con tecnología DLP 3D 2700 Lúmenes y Resolución de 800 x 600	12,644.00
206	Proyector Marca Infocus IN117Z con tecnología DLP 3D 2700 Lúmenes y Resolución de 800 x 600	12,644.00
207	Proyector Marca Infocus IN117Z con tecnología DLP 3D 2700 Lúmenes y Resolución de 800 x 600	12,644.00
208	Proyector Marca Infocus IN117Z con tecnología DLP 3D 2700 Lúmenes y Resolución de 800 x 600	12,644.00
209	Proyector Marca Infocus IN117Z con tecnología DLP 3D 2700 Lúmenes y Resolución de 800 x 600	12,644.00
210	Proyector Marca Infocus IN117Z con tecnología DLP 3D 2700 Lúmenes y Resolución de 800 x 600	12,644.00
211	Proyector Marca Infocus IN117Z con tecnología DLP 3D 2700 Lúmenes y Resolución de 800 x 600	12,644.00
212	Proyector Marca Infocus IN117Z con tecnología DLP 3D 2700 Lúmenes y Resolución de 800 x 600	12,644.00
213	Proyector Marca Infocus IN117Z con tecnología DLP 3D 2700 Lúmenes y Resolución de 800 x 600	12,644.00
214	Proyector Marca Infocus IN117Z con tecnología DLP 3D 2700 Lúmenes y Resolución de 800 x 600	12,644.00
215	Proyector Marca Infocus IN117Z con tecnología DLP 3D 2700 Lúmenes y Resolución de 800 x 600	12,644.00
216	Proyector Marca Infocus IN117Z con tecnología DLP 3D 2700 Lúmenes y Resolución de 800 x 600	12,644.00
217	Proyector Marca Infocus IN117Z con tecnología DLP 3D 2700 Lúmenes y Resolución de 800 x 600	12,644.00
218	Proyector Marca Infocus IN117Z con tecnología DLP 3D 2700 Lúmenes y Resolución de 800 x 600	12,644.00
219	Proyector Marca Infocus IN117Z con tecnología DLP 3D 2700 Lúmenes y Resolución de 800 x 600	12,644.00
220	Proyector Marca Infocus IN117Z con tecnología DLP 3D 2700 Lúmenes y Resolución de 800 x 600	12,644.00
221	Proyector Marca Infocus IN117Z con tecnología DLP 3D 2700 Lúmenes y Resolución de 800 x 600	12,644.00
222	Proyector Marca Infocus IN117Z con tecnología DLP 3D 2700 Lúmenes y Resolución de 800 x 600	12,644.00
223	Proyector Marca Infocus IN117Z con tecnología DLP 3D 2700 Lúmenes y Resolución de 800 x 600	12,644.00
224	Proyector Marca Infocus IN117Z con tecnología DLP 3D 2700 Lúmenes y Resolución de 800 x 600	12,644.00
225	Proyector Marca Infocus IN117Z con tecnología DLP 3D 2700 Lúmenes y Resolución de 800 x 600	12,644.00
226	Proyector Marca Infocus IN117Z con tecnología DLP 3D 2700 Lúmenes y Resolución de 800 x 600	12,644.00
227	Proyector Marca Infocus IN117Z con tecnología DLP 3D 2700 Lúmenes y Resolución de 800 x 600	12,644.00
228	Proyector Marca Infocus IN117Z con tecnología DLP 3D 2700 Lúmenes y Resolución de 800 x 600	12,644.00
229	Proyector Marca Infocus IN117Z con tecnología DLP 3D 2700 Lúmenes y Resolución de 800 x 600	12,644.00

Código	Descripción del Bien	Valor en Libros
230	Secadora	7,540.00
231	Secadora	7,540.00
232	Secadora	7,540.00
233	Lavadora	7,540.00
234	Lavadora	7,540.00
235	Engargoladora	2,965.42
236	Gimnasio	284,615.80
237	Pizarron Interactivo 1.20 X 2.40	6,133.84
238	Pizarron Interactivo y solver de manejo	3,695.87
239	Banco Inclinado para Pectorales	778.41
240	Banco Scot para bicip de peso libre	1,556.81
241	Barra olímpica Profesional	1,120.91
242	Combo Lujax extensión y contracción	7,099.07
243	Ejercit. CV. Direc	1,420.87
244	Ejercit. CV. Direc	1,420.87
245	Equipo de Acondicionamiento	16,245.98
246	Filat Presser, banco de pecho horizontal	2,768.01
247	Gimpack Gimnasio	2,046.59
248	Jaula de 4 Estaciones con Accesorios	5,189.38
249	Jgo de Mancuernas de 5, 10, 15, 20, 25 Lbs.	2,117.27
250	Jgo. de discos olímpicos 45, 35, 25, 10, 5, 2, 1, 2	2,241.81
251	Lat Pull Down Polea alta para espalda	5,433.28
252	Maquina para el Curl Femoral acostado	1,816.28
253	Maquina para hombros de pie	1,997.91
254	Military Press para hombre de peso libre	2,708.85
255	Bulaca con paleta abatible	1,301.55
256	Bulaca con paleta abatible	1,301.55
257	Bulaca con paleta abatible	1,301.55
258	Bulaca con paleta abatible	1,301.55
259	Bulaca con paleta abatible	1,301.55
260	Bulaca con paleta abatible	1,301.55
261	Bulaca con paleta abatible	1,301.55
262	Bulaca con paleta abatible	1,301.55
263	Bulaca con paleta abatible	1,301.55
264	Bulaca con paleta abatible	1,301.55
265	Bulaca con paleta abatible	1,301.55
266	Bulaca con paleta abatible	1,301.55
267	Bulaca con paleta abatible	1,301.55
268	Bulaca con paleta abatible	1,301.55
269	Bulaca con paleta abatible	1,301.55
270	Bulaca con paleta abatible	1,301.55
271	Bulaca con paleta abatible	1,301.55
272	Bulaca con paleta abatible	1,301.55
273	Bulaca con paleta abatible	1,301.55
274	Bulaca con paleta abatible	1,301.55
275	Bulaca con paleta abatible	1,301.55
276	Bulaca con paleta abatible	1,301.55
277	Bulaca con paleta abatible	1,301.55
278	Bulaca con paleta abatible	1,301.55
279	Bulaca con paleta abatible	1,301.55
280	Bulaca con paleta abatible	1,301.55

Código	Descripción del Bien	Valor en Libros
281	51902-2202007-07032014-9032	Bulaca con paleta abatible
282	51902-2202007-07032014-9033	Bulaca con paleta abatible
283	51902-2202007-07032014-9034	Bulaca con paleta abatible
284	51902-2202007-07032014-9035	Bulaca con paleta abatible
285	51902-2202007-07032014-9036	Bulaca con paleta abatible
286	51902-2202007-07032014-9037	Bulaca con paleta abatible
287	51902-2202007-07032014-9038	Bulaca con paleta abatible
288	51902-2202007-07032014-9039	Bulaca con paleta abatible
289	51902-2202007-07032014-9040	Bulaca con paleta abatible
290	51902-2202007-07032014-9041	Bulaca con paleta abatible
291	51902-2202007-07032014-9042	Bulaca con paleta abatible
292	51902-2202007-07032014-9043	Bulaca con paleta abatible
293	51902-2202007-07032014-9044	Bulaca con paleta abatible
294	51902-2202007-07032014-9045	Bulaca con paleta abatible
295	51902-2202007-07032014-9046	Bulaca con paleta abatible
296	51902-2202007-07032014-9047	Bulaca con paleta abatible
297	51902-2202007-07032014-9048	Bulaca con paleta abatible
298	51902-2202007-07032014-9049	Bulaca con paleta abatible
299	51902-2202007-07032014-9050	Bulaca con paleta abatible
300	51902-2202007-07032014-9051	Bulaca con paleta abatible
301	51902-2202007-07032014-9052	Bulaca con paleta abatible
302	51902-2202007-07032014-9053	Bulaca con paleta abatible
303	51902-2202007-07032014-9054	Bulaca con paleta abatible
304	51902-2202007-07032014-9055	Bulaca con paleta abatible
305	51902-2202006-07032014-10889	PIZARRON BCO
306	51902-2202006-07032014-10890	PIZARRON BCO
307	51902-2202006-07032014-10891	PIZARRON BCO
308	51902-2202006-07032014-10892	PIZARRON BCO
309	51902-2202006-07032014-10893	PIZARRON BCO
310	51902-2202006-07032014-10894	PIZARRON BCO
311	52101-22001-07032014-11343	Equipo Sonido
312	52101-22001-07032014-11344	MEZCLADOR 8 CANALES
313	52101-2202005-07032014-11349	Pantalla de proyección a la pared
314	52101-2202005-07032014-11350	Pantalla de proyección a la pared
315	52101-2202005-07032014-11351	Pantalla de proyección a la pared
316	52101-2202006-07032014-11370	Proyector de Acetatos
317	52101-2202008-07032014-11403	TV PANTALLA PLASMA
318	52101-2202008-07032014-11398	Television 46"
319	52101-2202005-07032014-11348	Pantalla
320	52101-2202006-07032014-11355	PROYECTOR
321	52101-2202006-07032014-11356	PROYECTOR
322	52101-2202006-07032014-11357	PROYECTOR
323	52101-2202006-07032014-11358	PROYECTOR
324	52101-2202006-07032014-11359	PROYECTOR
325	52101-2202006-07032014-11360	PROYECTOR
326	52101-2202006-07032014-11361	PROYECTOR
327	52101-2202006-07032014-11362	PROYECTOR
328	52101-2202006-07032014-11363	PROYECTOR
329	52101-2202006-07032014-11364	PROYECTOR
330	52101-2202006-07032014-11365	PROYECTOR
331	52101-2202006-07032014-11366	PROYECTOR

Código	Descripción del Bien	Valor en Libros
332	52901-2202003-07032014-11553	Camara
333	52901-22001-07032014-12230	Calentador
334	52901-22001-07032014-12234	SECADORA
335	52901-2202004-07032014-8812	Uter as
336	52901-2202004-07032014-8813	Uter as
337	52901-2202004-07032014-8814	Uter as
338	52901-2202004-07032014-8815	Uter as
339	52901-2202004-07032014-8816	Uter as
340	52901-2202004-07032014-8817	Uter as
341	52901-2202004-07032014-8818	Uter as
342	52901-2202004-07032014-8819	Uter as
343	52901-2202004-07032014-8820	Uter as
344	52901-2202004-07032014-8821	Uter as
345	52901-2202004-07032014-8822	Uter as
346	52901-2202004-07032014-8823	Uter as
347	52901-2202004-07032014-8824	Uter as
348	52901-2202004-07032014-8825	Uter as
349	52901-2202004-07032014-8826	Uter as
350	52901-2202004-07032014-8827	Uter as
351	52901-2202004-07032014-8828	Uter as
352	52901-2202004-07032014-8829	Uter as
353	52901-2202004-07032014-8880	Uter as
354	52901-2202004-07032014-8881	Uter as
355	52901-2202004-07032014-8882	Uter as
356	52901-2202004-07032014-8883	Uter as
357	52901-2202004-07032014-8884	Uter as
358	52901-2202004-07032014-8885	Uter as
359	52901-2202004-07032014-8886	Uter as
360	52901-2202004-07032014-8887	Uter as
361	52901-2202004-07032014-8888	Uter as
362	52901-2202004-07032014-8889	Uter as
363	52901-2202004-07032014-8890	Uter as
364	52901-2202004-07032014-8891	Uter as
365	52901-2202004-07032014-8892	Uter as
366	52901-2202004-07032014-8893	Uter as
367	52901-2202004-07032014-8894	Uter as
368	52901-2202004-07032014-8895	Uter as
369	52901-2202004-07032014-8896	Uter as
370	52901-2202004-07032014-8897	Uter as
371	52901-2202004-07032014-8898	Uter as
372	52901-2202004-07032014-8899	Uter as
373	52901-2202004-07032014-8900	Uter as
374	52901-2202004-07032014-8901	Uter as
375	52901-2202004-07032014-8902	Uter as
376	52901-2202004-07032014-8903	Uter as
377	52901-2202004-07032014-8904	Uter as
378	52901-2202004-07032014-8905	Uter as
379	52901-2202004-07032014-8906	Uter as
380	52901-2202004-07032014-8907	Uter as
381	52901-2202004-07032014-8908	Uter as
382	52901-2202004-07032014-8909	Uter as

Código	Descripción del Bien	Valor en Libros
383	52901-2202004-07032014-8910	2,265.75
384	52901-2202004-07032014-8911	2,265.75
385	52901-2202004-07032014-8912	2,265.75
386	52901-2202004-07032014-8913	2,265.75
387	52901-2202004-07032014-8914	2,265.75
388	52901-2202004-07032014-8915	2,265.75
389	52901-2202004-07032014-8916	2,265.75
390	51300-22001-11062014-12248	60,000.00
391	54101-22001-07032014-11757	2,811.38
392	54101-2202004-07032014-11758	149,547.67
393	54101-2202004-07032014-11759	149,547.67
394	54101-2202006-07032014-11769	37,761.52
395	54101-2202006-07032014-11770	37,761.52
396	54101-2202006-07032014-11772	54,555.13
397	54101-2202006-07032014-11773	54,555.13
398	56201-2202002-07032014-11577	1,758.81
399	56201-2202002-07032014-11579	8,165.82
400	56201-2202002-07032014-11580	1,357.87
401	56201-2202002-07032014-11583	82,417.73
402	56201-2202002-07032014-11584	32,348.74
403	56201-2202002-07032014-11585	21,665.84
404	56201-2202002-07032014-11586	39,820.87
405	56201-2202002-07032014-11587	10,303.23
406	52901-22001-11062014-12242	14,389.99
407	51901-22001-11062014-12249	18,995.00
408	56401-2202002-07032014-10460	1,515.61
409	56401-2202002-07032014-10461	1,515.61
410	56401-2202002-07032014-10538	1,515.61
411	56401-2202002-07032014-10530	1,515.61
412	56401-2202002-07032014-10531	1,515.61
413	56401-2202002-07032014-10522	1,515.61
414	56401-2202002-07032014-10523	1,515.61
415	56401-2202002-07032014-10524	1,515.61
416	56401-2202002-07032014-10525	1,515.61
417	56401-2202002-07032014-10526	1,515.61
418	56401-2202002-07032014-10527	1,515.61
419	56401-2202002-07032014-10517	1,515.61
420	56401-2202002-07032014-10518	1,515.61
421	56401-2202002-07032014-10519	1,515.61
422	56401-2202002-07032014-10520	1,515.61
423	56401-2202002-07032014-10521	1,515.61
424	56401-2202002-07032014-10511	1,515.61
425	56401-2202002-07032014-10512	1,515.61
426	56401-2202002-07032014-10513	1,515.61
427	56401-2202002-07032014-10514	1,515.61
428	56401-2202002-07032014-10515	1,515.61
429	56401-2202002-07032014-10504	1,515.61
430	56401-2202002-07032014-10505	1,515.61
431	56401-2202002-07032014-10506	1,515.61
432	56401-2202002-07032014-10507	1,515.61
433	56401-2202002-07032014-10508	1,515.61

Código	Descripción del Bien	Valor en Libros
434	56401-2202002-07032014-10498	1,515.61
435	56401-2202002-07032014-10499	1,515.61
436	56401-2202002-07032014-10503	1,515.61
437	56401-2202002-07032014-10492	1,515.61
438	56401-2202002-07032014-10494	1,515.61
439	56401-2202002-07032014-10495	1,515.61
440	56401-2202002-07032014-10496	1,515.61
441	56401-2202002-07032014-10486	1,515.61
442	56401-2202002-07032014-10487	1,515.61
443	56401-2202002-07032014-10488	1,515.61
444	56401-2202002-07032014-10489	1,515.61
445	56401-2202002-07032014-10490	1,515.61
446	56401-2202002-07032014-10491	1,515.61
447	56401-2202002-07032014-10481	1,515.61
448	56401-2202002-07032014-10482	1,515.61
449	56401-2202002-07032014-10483	1,515.61
450	56401-2202002-07032014-10484	1,515.61
451	56401-2202002-07032014-10485	1,515.61
452	56401-2202002-07032014-10474	1,515.61
453	56401-2202002-07032014-10475	1,515.61
454	56401-2202002-07032014-10477	1,515.61
455	56401-2202002-07032014-10478	1,515.61
456	56401-2202002-07032014-10479	1,515.61
457	56401-2202002-07032014-10468	1,515.61
458	56401-2202002-07032014-10469	1,515.61
459	56401-2202002-07032014-10470	1,515.61
460	56401-2202002-07032014-10471	1,515.61
461	56401-2202002-07032014-10472	1,515.61
462	56401-2202002-07032014-10473	1,515.61
463	56401-2202002-07032014-10462	1,515.61
464	56401-2202002-07032014-10463	1,515.61
465	56401-2202002-07032014-10464	1,515.61
466	56401-2202002-07032014-10465	1,515.61
467	56401-2202002-07032014-10466	1,515.61
468	56401-2202002-07032014-10467	1,515.61
469	56401-2202003-07032014-10532	2,096.96
470	56401-2202003-07032014-10533	2,228.81
471	56401-2202003-07032014-10538	1,747.47
472	56401-2202003-07032014-10544	769.98
473	56401-2202003-07032014-11034	2,400.09
474	56401-2202003-07032014-11036	1,751.41
475	56401-2202004-07032014-11135	1,142.24
476	56401-2202004-07032014-11136	1,142.24
477	56401-2202004-07032014-11137	1,142.24
478	56401-2202004-07032014-11138	1,142.24
479	56401-2202004-07032014-11139	1,142.24
480	56401-2202005-07032014-11141	1,634.65
481	56401-2202005-07032014-11144	1,634.65
482	56401-2202005-07032014-11145	2,433.82
483	56401-2202005-07032014-11183	3,114.66
484	56401-2202005-07032014-11177	1,985.71

Código	Descripción del Bien	Valor en Libros	
485	56400-2202005-0782014-11178	Minisplit 2 Tons.	2,159.56
486	56400-2202005-0782014-11180	Minisplit 2 Tons.	2,159.56
487	56400-2202005-0782014-11181	Minisplit 2.0 Tons.	2,957.94
488	56400-2202005-0782014-11182	Minisplit 3 Tons.	2,159.56
489	56400-2202005-0782014-11185	Minisplit	2,396.86
490	56400-2202005-0782014-11167	Minisplit	2,396.86
491	56400-2202005-0782014-11168	Minisplit	2,396.86
492	56400-2202005-0782014-11169	Minisplit	2,396.86
493	56400-2202005-0782014-11170	Minisplit	2,396.86
494	56400-2202005-0782014-11163	Minisplit	1,985.71
495	56400-2202005-0782014-11154	Minisplit	2,159.56
496	56400-2202005-0782014-11148	Mini Split 2 Tons	3,015.03
497	56400-2202005-0782014-11149	Mini Split 2.00 Tons.	3,015.03
498	56400-2202005-0782014-11150	Minis Split 1.50 Tons	2,433.82
499	51900-22000-20892014-12263	Minisplit	15,447.96
500	51900-22000-11062014-12260	Minisplit 2 Ton 220V	14,001.59
501	51900-22000-11062014-12261	Minisplit 2 Ton 220V	14,001.59
502	51900-22000-11062014-12262	Minisplit 2 Ton 220V	14,001.59
503	56400-2202005-0782014-11172	Minisplit	2,396.86
504	56400-2202005-0782014-11173	Minisplit	2,396.86
505	56400-2202005-0782014-10940	Aire Acondicionado de Ventana	1,169.87
506	56400-2202005-0782014-11174	Minisplit	2,396.86
507	56400-2202004-0782014-11043	Cooler	1,142.24
508	56400-2202004-0782014-11044	Cooler	18,842.94
509	56400-2202004-0782014-11140	Coolers	3,302.57
510	56400-2202003-0782014-11037	Aire Acondicionado ventana	2,547.22
511	56400-2202005-0782014-11159	Minisplit	3,379.86
512	56400-2202005-0782014-11160	Minisplit	3,379.86
513	56400-2202005-0782014-11161	Minisplit	3,379.86
514	56400-2202005-0782014-11162	Minisplit	3,379.86
515	56400-2202005-0782014-11163	Minisplit	3,104.00
516	56400-2202005-0782014-11164	Minisplit	2,396.86
517	56400-2202005-0782014-11171	Minisplit	2,396.86
518	51900-22000-11062014-12004	Aire Acondicionado Mirage	9,628.00
519	51900-22000-11062014-12005	Aire Acondicionado Mirage	9,628.00
520	51900-22000-11062014-12006	Aire Acondicionado Mirage	9,628.00
521	56500-2202002-0782014-11947	Central Telefonica	5,368.85
522	56500-2202003-0782014-11948	Comutador Y 27 telefonos digitales	16,574.28
523	56500-2202003-0782014-11949	Comutador	27,207.02
524	56500-2202004-0782014-11992	Radio Portatil	896.72
525	56500-2202004-0782014-11993	Radio Portatil	896.72
526	56500-2202004-0782014-11994	Radio Portatil	896.72
527	56500-2202004-0782014-11995	Radio Portatil	896.72
528	56500-2202004-0782014-11996	Radio Portatil	896.72
529	56500-2202004-0782014-11997	Radio Portatil	896.72
530	56500-2202004-0782014-11998	Radio Portatil	896.72
531	56500-2202004-0782014-11999	Radio Portatil	896.72
532	56500-2202004-0782014-12000	Radio Portatil	896.72
533	56500-2202004-0782014-12001	Radio Portatil	896.72
534	56500-2202004-0782014-12002	Radio Portatil	896.72
535	56500-2202006-13062014-12316	Blackberry 300	3,224.00

Código	Descripción del Bien	Valor en Libros	
536	56500-22000-11062014-12241	Tarjeta Externa para Computador	19,845.28
537	56900-22000-07032014-11696	Bancueta Mecanica	648.07
538	56900-22000-07032014-11698	Botiquin Medico	3,707.24
539	56900-22000-07032014-11727	Maletin Trauma Equipado	2,031.13
540	56900-22000-07032014-11728	Parrilla de 6 quemadores	1,380.37
541	56900-22000-07032014-11730	Plancha de Acero Inoxidable	2,967.03
542	56900-22000-07032014-11715	Horno	2,621.41
543	56900-22000-07032014-11708	Congelador	11,866.28
544	56900-22000-07032014-11711	Fogon con 3 quemadores	2,016.33
545	56900-22000-07032014-11712	Fregadero de 2 bairjas	1,520.75
546	56900-22000-07032014-11713	Fregadero de 3 Terjas	1,887.64
547	56900-22000-07032014-11704	Campaña de Acero Inoxidable	5,499.96
548	56900-22000-07032014-11705	Carro de Servicio	813.09
549	56900-22000-07032014-11706	Coligadera de utensilios	761.54
550	56900-22000-07032014-11733	Rotomartillo	583.80
551	52300-2202003-07032014-13536	Pantalla de proyeccion a la pared	3,257.28
<b>BIENES INMUEBLES</b>			
<b>TERRENOS</b>			
552	58100-23000-07032014-11751	Terreno	5,685,640.20
<b>EDIFICIOS</b>			
553	58300-23000-07032014-8917	Edificio	27,284,350.00
<b>Y DEMAS INMUEBLES</b>			
		<b>36,121,474.56</b>	

Bajo protesta de decir verdad declaramos que los Estados Financieros y sus Notas, son razonablemente correctos y son responsabilidad del emisor

C. Daniel Alberto Escalante Valenzuela  
Elaboró

Uc. Manuel Orrantía Fonseca  
Revisó

M.C. Juan Miguel Arias Soto  
Autorizó



Sistema Estatal de Evaluación  
 Relación de esquemas bursátiles y de coberturas financieras  
 INSTITUTO SUPERIOR DE SEGURIDAD PUBLICA DEL ESTADO  
 Del 01 de Enero al 31 de Diciembre de 2016  
 (pesos)

CPCA-IV-20

**CUENTA PÚBLICA 2016**

Identificación del Instrumento	Colocación	Interés Ganados	Valor Actual
	A	B	C=A+B
1			
2			
3	NADA QUE INFORMAR EN ESTE FORMATO		
4			
5			
6			
7			
8			
9			
10			
Total	0.00	0.00	0.00
<b>Otros Instrumentos de Bursatilización</b>			
1			
2			
3			
4			
5			
6			
7			
8			
9			
10			
Total Otros Instrumentos	0.00	0.00	0.00
<b>TOTAL</b>	<b>0.00</b>	<b>0.00</b>	<b>0.00</b>

\_\_\_\_\_  
 C. Daniel Alberto Escalante Valenzuela  
 Elaboró

\_\_\_\_\_  
 Lic. Manuel Orrantia Fonseca  
 Revisó

\_\_\_\_\_  
 M.C. Juan Miguel Arias Soto  
 Autorizó

**SISTEMA ESTATAL DE EVALUACIÓN  
INSTITUTO SUPERIOR DE SEGURIDAD PÚBLICA  
ANÁLISIS DE VARIACIONES PROGRAMÁTICO-PRESUPUESTAL**

**Metas Programadas y Realizadas a más del 100%**

Meta 4: Formación Especializada de elementos Policía Preventiva Municipal. (260%)

No había sido programada para este trimestre, lográndose capacitar a 13 elementos de 5 programados al inicio del ejercicio.

Meta 8: Capacitación y Evaluación Elementos de Empresas de Seguridad Privada. (3247%)

La variación presentada en esta meta es debido a la promoción vía telefónica, presencial, vía internet que ha hecho este Instituto para que las empresas se capaciten y evalúen a todos sus elementos.

**Metas Programadas y Realizadas a menos del 100%**

Meta 1: Formación Inicial a aspirantes. (87%)

No logró cumplirse esta meta al 100% al cierre del ejercicio 2016, debido a que el resto de elementos en Formación Inicial terminaran su capacitación durante los primeros meses del ejercicio 2017.

Meta 2. Formación Inicial activos. (35%)

La variación en el cumplimiento de esta meta se debe a la disponibilidad de los elementos de las Direcciones de Seguridad Pública Municipal y Estatal, motivo por el cual no se logró al cierre del ejercicio 2016.

Meta 3. Capacitación Continúa. (85%)

La variación en el cumplimiento de esta meta se debe a la disponibilidad de los elementos de las Direcciones de Seguridad Pública Municipal y Estatal, motivo por el cual no se logró al cierre del ejercicio 2016.

Meta 5: Capacitación y evaluación elementos de Seguridad Pública Municipal, dentro del programa FORTASEG. (56%)

La variación en el cumplimiento de esta meta es debido a la disponibilidad de los elementos, por lo cual al cierre del ejercicio 2016 no logro cumplirse la meta.

Meta 6: Evaluación de habilidades, destrezas y conocimientos para Policía Estatal de Seguridad Pública, Policías Municipales, Custodios, Policías Estatales de Investigación y Ministerios. (34%)

La variación en el cumplimiento de esta meta se debe a la disponibilidad de los elementos de las Direcciones de Seguridad Pública Municipal y Estatal, motivo por el cual no se logró al cierre del ejercicio 2016.

Meta 7: Evaluación de habilidades, destrezas y conocimientos para Policía Estatal de Seguridad Pública, Policías Municipales, Custodios, Policías Estatales de Investigación y Ministerios. (81%)

La variación en el cumplimiento de esta meta se debe a la disponibilidad de los elementos de las Direcciones de Seguridad Pública Municipal y Estatal, motivo por el cual no se logró al cierre del ejercicio 2016.

**PARTIDAS**

*11301 Sueldos.- Se realizó una ampliación por \$149,913.77, para cubrir el pago total del ejercicio por concepto de sueldos de personal, quedando en \$4,533,205.46.*

*11306 Riesgo laboral.- Se realizó una reducción por \$10,383.01, para cubrir el pago total del ejercicio por concepto de sueldos de personal, quedando en \$4,103,898.27.*

**SISTEMA ESTATAL DE EVALUACIÓN  
INSTITUTO SUPERIOR DE SEGURIDAD PÚBLICA  
ANÁLISIS DE VARIACIONES PROGRAMÁTICO-PRESUPUESTAL**

11307 Ayuda para habitación.- Se realizó una ampliación por \$27,495,62, para cubrir el pago total del ejercicio por concepto de sueldos de personal, quedando en \$844,076.39.

11310 Ayuda para energía eléctrica.- Se realizó una ampliación por \$18,330.27, para cubrir el pago total del ejercicio por concepto de sueldos de personal, quedando en \$562,717.69.

12101 Honorarios.- Se realizó una ampliación de 222,817.81, para cubrir el gasto total por este concepto, quedando en \$2'145,188.52

13101 Primas y acreditaciones por años efectivos.- Incremento de \$34,206.59 debido a que en principio no se presupuestó el pago del personal que cumplió as de cinco años al servicio del Gobierno del Estado.

13201 Prima Vacacional.- Incremento de \$ 153,490.44 al autorizado inicialmente quedando en \$ 191,194.85 debido a que se le transfirieron recursos para cubrir el pago de prima vacacional del personal que fue finiquitado con base al presupuesto autorizado y el efectivamente pagado a través de la Dirección General de Recursos Humanos de Gobierno del Estado.

13202- Gratificación de fin de año. Incremento de \$346,656.49 al autorizado, quedando en \$428,425.99 debido a que se le transfirieron recursos para cubrir el pago por este concepto que se cubrió al personal que fue finiquitado con base al presupuesto autorizado y el efectivamente pagado a través de la Dirección General de Recursos Humanos de Gobierno del Estado.

14101 Cuotas por Servicio médico.- Se realizó una ampliación por \$39,277.61, para cubrir el pago total de aportaciones de seguridad social que se generan por pago de nómina a persona, quedando en \$618,789.86.

14103 Cuotas seguro de retiro.- Se realizó una ampliación por \$217.87, para cubrir el pago total de aportaciones de seguridad social que se generan por pago de nómina a persona, quedando en \$1,594.54.

14104 Asignación préstamo corto plazo.- Se realizó una ampliación por \$2,349.15, para cubrir el pago total de aportaciones de seguridad social que se generan por pago de nómina a persona, quedando en \$36,394.13.

14105 Asignación préstamo corto plazo.- Se realizó una ampliación por \$2,349.15, para cubrir el pago total de aportaciones de seguridad social que se generan por pago de nómina a persona, quedando en \$36,394.13.

14106 Otras prestaciones de seguridad social.- Se realizó una ampliación por \$22,866.68, para cubrir el pago total de aportaciones de seguridad social que se generan por pago de nómina a persona, quedando en \$386,289.98.

14107 cuotas para infraestructura.- Se realizó una ampliación por \$7,417.09, para cubrir el pago total de aportaciones de seguridad social que se generan por pago de nómina a persona, quedando en \$72,794.50.

14201 Cuotas FOVISSSTESON.- Se realizó una ampliación por \$18,806.12, para cubrir el pago total de aportaciones de seguridad social que se generan por pago de nómina a persona, quedando en \$291,192.45.

14301 Pago defunción, pensiones y jubilaciones.- Se realizó una ampliación por \$79,931.10, para cubrir el pago total de aportaciones de seguridad social que se generan por pago de nómina a persona, quedando en \$1,237,585.29.

15201.- Indemnización al personal.- Incremento de \$3,404.98 al autorizado, quedando en \$1,394,826.26 debido a que se le transfirieron recursos para cubrir el pago por concepto de Indemnización de personal que fue finiquitado con base al presupuesto autorizado y el efectivamente pagado a través de la Dirección General de Recursos Humanos de Gobierno del Estado.

17102 Estimulo personal de confianza.- Se redujo esta partida por \$1,405,173.74, debido a que no se pagó la totalidad del recurso asignado en esta partida debido a que el personal contemplado para recibir el pago de estímulo no fue el autorizado por la Secretaria de Hacienda, quedando en \$1,394,826.26.

**SISTEMA ESTATAL DE EVALUACIÓN**  
**INSTITUTO SUPERIOR DE SEGURIDAD PÚBLICA**  
**ANÁLISIS DE VARIACIONES PROGRAMÁTICO-PRESUPUESTAL**

**2000 Materiales y Suministros**

21101 Materiales, útiles y equipos menores de oficina.- Hubo necesidad de realizar una reducción por \$61,676.78 para dar suficiencia presupuestal a la partida de material de limpieza.

21201 Materiales y útiles de impresión y reproducción.- Hubo necesidad de realizar una reducción por \$40,377.74 para dar suficiencia presupuestal a la partida de productos alimenticios.

21501 Material para información.- Hubo necesidad de realizar una reducción por \$8,598.12 para dar suficiencia presupuestal a la partida de productos alimenticios.

21601 Material de limpieza.- Se incrementó \$73,321.46 debido a que ha habido necesidad de adquirir material para la limpieza de las diversas áreas de este instituto, el cual no se había contemplado.

21701.- Materiales educativos.- Hubo necesidad de realizar una reducción por \$18,924.18 para dar suficiencia presupuestal a la partida de material de limpieza complementarios 21601, esto debido a que la requiere por las mejoras que se han hecho a diversas áreas del inmueble de este Instituto.

21801.- Placas, Engomados, Calcomanías y Hologramas.- Fue necesario dar suficiencia presupuestal por \$33,367.03 esta partida ante la necesidad de realizar el pago por la revalidación de los vehículos del Instituto.

22101 Productos alimenticios para personal en las Instalaciones.- Por la operatividad del Instituto y el tipo de capacitación que se imparte, se requiere de dar alimento a las personas que se capacitan en nuestras instalaciones en la modalidad de Internado por lo que hubo necesidad de realizar un incremento por \$3,584,849.32 situación que se presenta porque para este ejercicio presupuestal no se autorizó recurso en el Presupuesto del Fondo de Aportaciones para la Seguridad Pública para esta partida, autorización que en años anteriores si se había realizado.

22106 Adquisición de agua potable.- Se incrementó \$139,998.78 debido a que ha habido necesidad de adquirir agua purificada para las diversas áreas de este instituto, el cual no se había contemplado.

22201 Alimentación de animales.- Se redujo esta partida por un monto de \$17,000.00, para dar suficiencia a partidas que no contaban con esta.

22301 Utensilios para el servicio de alimentación.- Se redujo esta partida por un monto de \$1,016.56, para dar suficiencia a partidas que no contaban con esta.

24201 Cemento y productos de concreto.- Se incrementó \$449.54 debido a que ha habido necesidad de adquirir este material para mantenimiento en las diversas áreas de este instituto, el cual no se había contemplado.

24601 Material eléctrico y electrónico.- Hubo necesidad de realizar un incremento de \$9,869.42, debido a la necesidad de adquirir material para mantenimiento de las Instalaciones.

24801 Materiales complementarios.- Se incremento esta partida por \$280,024.79 ante la necesidad de adquirir material que afecta esta partida, el cual es utilizado en el mantenimiento de las diversas áreas.

24901 Otros materiales y artículos.- Hubo necesidad de realizar un incremento de \$28,920.80, debido a la necesidad de adquirir material para mantenimiento de las Instalaciones.

25301 Medicinas y productos farmacéuticos.- Se ha incrementado en \$365,407.50 esta partida debido al número de elementos que han requerido de atención médica y que se les ha administrado medicamento.

26101 Combustible.- Se ha incrementado en \$215,835.51 esta partida debido a la necesidad de adquirir combustible para los vehículos de este instituto, mismos que son utilizados para prácticas de manejo con alumnos que se encuentran en capacitación.

**SISTEMA ESTATAL DE EVALUACIÓN  
INSTITUTO SUPERIOR DE SEGURIDAD PÚBLICA  
ANÁLISIS DE VARIACIONES PROGRAMÁTICO-PRESUPUESTAL**

27101 Vestuario y uniformes.- Por la necesidad de uniformar al personal de área de mantenimiento se incrementó esta partida por el importe de \$97,806.64.

27301 Artículos deportivos.- Se incremento esta partida por \$37,848.00 ante la necesidad de adquirir material para ser utilizado durante la capacitación.

29101 Herramientas menores.- Se requirió compra de material para servicio a diversas áreas del inmueble de este Instituto, por lo cual se le dio suficiencia por \$5,939.91.

29201 Refacciones y accesorios menores de edificios.- Se requirió compra de material para servicio a diversas áreas del inmueble de este Instituto, por lo cual se le dio suficiencia por \$15,190.57.

29401 Refacciones y accesorios menor equipo de cómputo.- Se requirió compra de material para servicio de equipo de cómputo, por lo cual se le dio suficiencia por \$550.00

29601 Refacciones y accesorios menores de equipo de transporte. Se requirió compra de material para servicio a equipo de transporte de este Instituto, por lo cual se le dio suficiencia por \$26,751.45

### **3000 Servicios Generales**

31101 Energía eléctrica.- Fue necesario ampliar esta partida por \$543,904.50 para poder cubrir el consumo de luz durante este ejercicio, debido a que el proceso en esta partida no se había autorizado recurso.

31201 Gas.- Hubo necesidad de realizar un incremento a esta partida por \$114,811.44 debido a que se logró conseguir autorización de recurso para pago de servicios mismo que no se había autorizado dentro del presupuesto de Subsidio Estatal, informando que de no haber conseguido esta autorización se hubiera presentado la necesidad de realizar ajustes por concepto de capacitación.

31301 Agua Potable.- Hubo necesidad de realizar un incremento a esta partida por \$73,010.22 debido a que se logró conseguir autorización de recurso para pago de servicios mismo que no se había autorizado dentro del presupuesto de Subsidio Estatal, informando que de no haber conseguido esta autorización se hubiera presentado la necesidad de realizar ajustes por concepto de capacitación.

31401 Telefonía Tradicional.- Hubo necesidad de realizar un incremento a esta partida por \$55,026.66 debido a que se logró conseguir autorización de recurso para pago de servicios mismo que no se había autorizado dentro del presupuesto de Subsidio Estatal, informando que de no haber conseguido esta autorización se hubiera presentado la necesidad de realizar ajustes por concepto de capacitación.

31501 Telefonía Celular.- Se redujo esta partida por \$17,475.75, para dar suficiencia a aquellas que no contaban con esta.

31601 Servicios de telecomunicaciones y satélite.- Se redujo esta partida por \$5,717.60, para dar suficiencia a aquellas que no contaban con esta.

31801 Servicios postales y telegráficos.- Se redujo esta partida por \$7,078.97, para dar suficiencia a aquellas que no contaban con esta.

32301 Arrendamiento de muebles, maquinaria y equipo.- Fue necesario realizar un incremento por \$12,927.98 en esta partida por \$6,000.00 debido a que a principios de año no se tenía contemplado contratar servicio de copiadora, situación que provocaría fallas en la operatividad de las diversas áreas de este Instituto, ya que no solo se requieren copias para el área de capacitación, sino que también es necesario en las áreas administrativas.

33101 Servicios legales, de contabilidad, auditoría.- Fue necesaria dar suficiencia presupuestal por \$349,329.78 a esta partida, para cubrir el costo de servicios proporcionados por asesoría contable y sistema para cumplir con la Ley de Contabilidad Gubernamental.

**SISTEMA ESTATAL DE EVALUACIÓN  
INSTITUTO SUPERIOR DE SEGURIDAD PÚBLICA  
ANÁLISIS DE VARIACIONES PROGRAMÁTICO-PRESUPUESTAL**

33301.- Servicio de Informática, fue necesaria reducir esta partida por \$4,941.03, para dar suficiencia a aquellas que no contaban con esta.

33302 Servicio de consultoría.- Fue necesario dar suficiencia presupuestal a esta partida por un total de \$150.00

33401 Servicios de capacitación.- Se buscó la manera de generar ahorro en esta partida sin afectar la meta programada por concepto de capacitación, debido a la por falta de recurso autorizado para cubrir la parte de alimentación de los elementos que se capacitan en este Instituto, servicio de mantenimiento, compra de medicamento, compra de vestuario, compra de automóviles, compra de equipo de cómputo, entre otras, reduciéndola por \$8,175,000.76.

33501 Servicio de investigación científica y desarrollo.- Fue necesario dar suficiencia presupuestal por \$28,000.00

33605 Licitaciones, convenios y convocatorias.- Se redujo esta partida por \$1,500.000.00, monto que ha sido utilizado para realizar la adquisición de equipo de cómputo, transporte y software.

34101 Servicios financieros y bancarios.- Se logró reducir esta partida por \$19,682.27, para dar suficiencia a aquellas que no contaban con esta.

34401 Seguros.- Se realizó incremento por \$1,201,090.84 para realizar la adquisición de seguro de vida para personal de este Instituto, así como de gastos médicos para cadetes que se capacitan en este Instituto.

34701 Fletes y maniobras.- Se redujo esta partida por un monto de \$53,456.00 para dar suficiencia a partidas que no cuentan con ella.

35101 Mantenimiento y conservación menor de inmueble.- Se redujo esta partida por un monto de \$927,397.97 para dar suficiencia a partidas que no contaban con esta. Esta reducción se logró debido a que estos servicios fueron realizados por personal que labora en este Instituto en el área de mantenimiento.

35201 Inst. Reparación y mantenimiento de mobiliario y equipo de administración.- Se redujo esta partida por \$3,189.35, monto que fue utilizado para dar suficiencia a partidas que no cuentan con esta.

35302 Mantenimiento y conservación de bienes informáticos. Se logró reducir esta partida por \$43,754.68, para dar suficiencia a aquellas que no contaban con esta.

35501 Reparación y mantenimiento equipo de transporte.- Se incrementó esta partida por \$22,898.93, debido a la necesidad de dar mantenimiento a la plantilla vehicular de este Instituto.

35701 Mantenimiento y conservación de maquinaria y equipo.- Se logró reducir esta partida por un monto de \$65,681.34, para dar suficiencia a partidas que no cuentan con esta.

35801 Servicio de limpieza y manejo de desechos.- Se incrementó esta partida por \$215,909.67, debido a la necesidad de dar limpieza a las diversas áreas de este Instituto.

35901 Servicios de jardinería y fumigación.- Se logró reducir esta partida por \$165,725.84, debido a que los trabajos de fumigación fueron realizados por personal del área de mantenimiento de este Instituto.

37101 Pasajes aéreos.- Hubo necesidad de incrementar esta partida por un importe de \$25,300.00.

37201 Pasajes terrestres.- Se logró reducir esta partida por \$3,980.80

37501 Viáticos en el país.- Se logró reducir esta partida por \$58,791.03, para dar suficiencia a partidas que no cuentan con esta.

37901 Cuotas.- Debido a que las diferentes comisiones desempeña el personal de este Instituto fue necesario dar suficiencia presupuestal. Aumentando esta partida en \$3,687.00

**SISTEMA ESTATAL DE EVALUACIÓN  
INSTITUTO SUPERIOR DE SEGURIDAD PÚBLICA  
ANÁLISIS DE VARIACIONES PROGRAMÁTICO-PRESUPUESTAL**

---

*37903 Hospedaje al personal que participe en programas de Seguridad Pública.- Se logró reducir esta partida por \$49,564.97, para dar suficiencia a aquellas que no contaban con esta.*

*38201 Gastos de orden social y cultural.- Se incremento esta partida por \$1,404.01.*

*38301 Congresos y convenciones.- Se logro reducir esta partida por \$24,058.87, para dar suficiencia a partidas que no cuentan con esta.*

*44203 Becas de educación media y superior.- Dentro del presupuesto del Fondo de Aportaciones para la Seguridad pública no se había autorizado el total de recurso que se necesitaría para pago de estas al personal que se capacitará dentro de formación inicial en este Instituto, pero por la necesidad y el compromiso de cumplir con esto, lograron autorizarnos un incremento de \$1,040,000.00*

*51101 Mobiliario.- Debido a la necesidad de adquirir equipo fue necesario ampliar esta partida por un monto de \$352,594.*

*51501 Bienes informáticos.- Debido a la necesidad de adquirir equipo de computo para el área de informática de este instituto es necesario incrementar esta partida por un monto de \$290,000.00*

*54101 Automóviles.- Es necesario realizar la adquisición de equipo de transporte el cual se utilizara en el programa de capacitación que se lleva a cabo por parte de este Instituto en los diferentes municipios del Estado, es necesario incrementar este partida por un monto de \$885,000.00*

---

C. Daniel Alberto Escalante Valenzuela  
Elaboró

---

Lic. Manuel Orrantia Fonseca  
Revisó

---

M.C. Juan Miguel Arias Soto  
Autorizó







GOBIERNO  
DEL ESTADO  
DE SONORA

---

**Fondo de Aportaciones para la Seguridad Pública,  
FASP**

---



Sistema Estatal de Evaluación  
Estado de Situación Financiera  
Fondo de Aportaciones para la Seguridad Pública (Convenio 2016)  
Al 31 Diciembre de 2016  
(PESOS)

CPCA-I-01

**CUENTA PÚBLICA 2016**

ACTIVO	2016	2015	PASIVO	2016	2015
<b>Activo Circulante</b>			<b>Pasivo Circulante</b>		
Efectivo y Equivalentes	105,389,527.54	58,993,620.43	Cuentas por Pagar a Corto Plazo	21,526,931.41	12,470,683.33
Derechos a Recibir Efectivo o Equivalentes	11,040,523.15	1,577,907.03	Documentos por Pagar a Corto Plazo	-	-
Derechos a Recibir Bienes o Servicios	4,732,704.37	1,300,000.00	Porción a Corto Plazo de la Deuda Pública a Largo Plazo	-	-
Inventarios	-	-	Títulos y Valores a Corto Plazo	-	-
Almacenes	-	-	Pasivos Diferidos a Corto Plazo	-	-
Estimación por Pérdida o Deterioro de Activos Circulantes	-	-	Fondos y Bienes de Terceros en Garantía y/o Administración a Corto Plazo	-	-
Otros Activos Circulantes	-	-	Provisiones a Corto Plazo	-	-
			Otros Pasivos a Corto Plazo	-	-
<b>Total de Activos Circulantes</b>	<b>121,162,755.06</b>	<b>61,871,527.46</b>	<b>Total de Pasivos Circulantes</b>	<b>21,526,931.41</b>	<b>12,470,683.33</b>
<b>Activo No Circulante</b>			<b>Pasivo No Circulante</b>		
Inversiones Financieras a Largo Plazo	-	-	Cuentas por Pagar a Largo Plazo	-	-
Derechos a Recibir Efectivo o Equivalentes a Largo Plazo	-	-	Documentos por Pagar a Largo Plazo	-	-
Bienes Inmuebles, Infraestructura y Construcciones en Proceso	6,035,788.65	72,862,715.73	Deuda Pública a Largo Plazo	-	-
Bienes Muebles	27,494,944.76	54,967,097.22	Pasivos Diferidos a Largo Plazo	-	-
Activos Intangibles	8,077,003.55	3,229,220.69	Fondos y Bienes de Terceros en Garantía y/o en Administración a Largo Plazo	-	-
Depreciación, Deterioro y Amortización Acumulada de Bienes	- 3,424,071.45	- 5,461,299.86	Provisiones a Largo Plazo	-	-
Activos Diferidos	-	-			
Estimación por Pérdida o Deterioro de Activos no Circulantes	-	-			
Otros Activos no Circulantes	-	-			
<b>Total de Activos No Circulantes</b>	<b>38,183,665.51</b>	<b>125,597,733.78</b>	<b>Total de Pasivos No Circulantes</b>	<b>-</b>	<b>-</b>
<b>Total de Activos</b>	<b>159,346,420.57</b>	<b>187,469,261.24</b>	<b>Total de Pasivo</b>	<b>21,526,931.41</b>	<b>12,470,683.33</b>
			<b>Hacienda Pública/Patrimonio</b>		
			<b>Hacienda Pública/Patrimonio Contribuido</b>	-	-
			Aportaciones	-	-
			Donaciones de Capital	-	-
				-	-
			Actualización de la Hacienda Pública/Patrimonio		
			<b>Hacienda Pública/Patrimonio Generado</b>	137,819,489.16	174,998,577.91
			Resultados del Ejercicio (Ahorro/ Desahorro)	137,819,489.16	174,998,577.91
			Resultados de Ejercicios Anteriores	-	-
			Revalúos	-	-
			Reservas	-	-
			Rectificaciones de Resultados de Ejercicios Anteriores	-	-
			<b>Exceso o Insuficiencia en la Actualización de la Hacienda Pública/Patrimonio</b>	-	-
			Resultado por Posición Monetaria	-	-
				-	-
			Resultado por Tenencia de Activos no Monetarios	-	-
			<b>Total Hacienda Pública/Patrimonio</b>	<b>137,819,489.16</b>	<b>174,998,577.91</b>
			<b>Total de Pasivo y Hacienda Pública/Patrimonio</b>	<b>159,346,420.57</b>	<b>187,469,261.24</b>

"Bajo protesta de decir verdad declaramos que los Estados Financieros y sus Notas, son razonablemente correctos y son responsabilidad del emisor"

C.P. Dora Icela López Franco  
Directora Contable de FASP

C.P. Jesús Antonio Gómez Amado  
Director General de FASP

Sistema Estatal de Evaluación  
Estado de Situación Financiera - Detallado - LDF  
Fondo de Aportaciones para la Seguridad Pública (Convenio 2016)  
Al 31 de Diciembre de 2015 y al 31 de Diciembre de 2016 (b)

CPCA-I-01-A

CUENTA PÚBLICA 2016

(PESOS)

Concepto (c)	2016	31 de diciembre de 2015	Concepto (c)	2016	31 de diciembre de 2015
<b>ACTIVO</b>			<b>PASIVO</b>		
Activo Circulante			Pasivo Circulante		
<b>a. Efectivo y Equivalentes (a=a1+a2+a3+a4+a5+a6+a7)</b>	<b>105,389,527.54</b>	<b>58,993,620.43</b>	<b>a. Cuentas por Pagar a Corto Plazo (a=a1+a2+a3+a4+a5+a6+a7+a8+a9)</b>	<b>21,526,931.41</b>	<b>12,470,683.33</b>
a1) Efectivo	105,389,527.54	58,993,620.43	a1) Servicios Personales por Pagar a Corto Plazo		
a2) Bancos/Tesorería	-	-	a2) Proveedores por Pagar a Corto Plazo	21,526,931.41	12,470,683.33
a3) Bancos/Dependencias y Otros	-	-	a3) Contratistas por Obras Públicas por Pagar a Corto Plazo		
a4) Inversiones Temporales (Hasta 3 meses)	-	-	a4) Participaciones y Aportaciones por Pagar a Corto Plazo		
a5) Fondos con Afectación Específica	-	-	a5) Transferencias Otorgadas por Pagar a Corto Plazo		
a6) Depósitos de Fondos de Terceros en Garantía y/o Administración	-	-	a6) Intereses, Comisiones y Otros Gastos de la Deuda Pública por Pagar a Corto Plazo		
a7) Otros Efectivos y Equivalentes	-	-	a7) Retenciones y Contribuciones por Pagar a Corto Plazo		
<b>b. Derechos a Recibir Efectivo o Equivalentes (b=b1+b2+b3+b4+b5+b6+b7)</b>	<b>11,040,523.15</b>	<b>1,577,907.03</b>	a8) Devoluciones de la Ley de Ingresos por Pagar a Corto Plazo		
b1) Inversiones Financieras de Corto Plazo	-	-	a9) Otras Cuentas por Pagar a Corto Plazo		
b2) Cuentas por Cobrar a Corto Plazo	11,040,523.15	1,577,907.03	<b>b. Documentos por Pagar a Corto Plazo (b=b1+b2+b3)</b>		
b3) Deudores Diversos por Cobrar a Corto Plazo	-	-	b1) Documentos Comerciales por Pagar a Corto Plazo		
b4) Ingresos por Recuperar a Corto Plazo	-	-	b2) Documentos con Contratistas por Obras Públicas por Pagar a Corto Plazo		
b5) Deudores por Anticipos de la Tesorería a Corto Plazo	-	-	b3) Otros Documentos por Pagar a Corto Plazo		
b6) Préstamos Otorgados a Corto Plazo	-	-	<b>c. Porción a Corto Plazo de la Deuda Pública a Largo Plazo (c=c1+c2)</b>		
b7) Otros Derechos a Recibir Efectivo o Equivalentes a Corto Plazo	-	-	c1) Porción a Corto Plazo de la Deuda Pública		
<b>c. Derechos a Recibir Bienes o Servicios (c=c1+c2+c3+c4+c5)</b>	<b>4,732,704.37</b>	<b>1,300,000.00</b>	c2) Porción a Corto Plazo de Arrendamiento Financiero		
c1) Anticipo a Proveedores por Adquisición de Bienes y Prestación de Servicios a Corto Plazo	-	-	d. Títulos y Valores a Corto Plazo		
c2) Anticipo a Proveedores por Adquisición de Bienes Inmuebles y Muebles a Corto Plazo	-	-	<b>e. Pasivos Diferidos a Corto Plazo (e=e1+e2+e3)</b>		
c3) Anticipo a Proveedores por Adquisición de Bienes Intangibles a Corto Plazo	-	-	e1) Ingresos Cobrados por Adelantado a Corto Plazo		
c4) Anticipo a Contratistas por Obras Públicas a Corto Plazo	-	-	e2) Intereses Cobrados por Adelantado a Corto Plazo		
c5) Otros Derechos a Recibir Bienes o Servicios a Corto Plazo	4,732,704.37	1,300,000.00	e3) Otros Pasivos Diferidos a Corto Plazo		
<b>d. Inventarios (d=d1+d2+d3+d4+d5)</b>			<b>f. Fondos y Bienes de Terceros en Garantía y/o Administración a Corto Plazo (f=f1+f2+f3+f4+f5+f6)</b>		
d1) Inventario de Mercancías para Venta	-	-	f1) Fondos en Garantía a Corto Plazo		
d2) Inventario de Mercancías Terminadas	-	-	f2) Fondos en Administración a Corto Plazo		
d3) Inventario de Mercancías en Proceso de Elaboración	-	-	f3) Fondos Contingentes a Corto Plazo		
d4) Inventario de Materias Primas, Materiales y Suministros para Producción	-	-	f4) Fondos de Fideicomisos, Mandatos y Contratos Análogos a Corto Plazo		
d5) Bienes en Tránsito	-	-	f5) Otros Fondos de Terceros en Garantía y/o Administración a Corto Plazo		
e. Almacenes	-	-	f6) Valores y Bienes en Garantía a Corto Plazo		

Concepto (c)	2016	31 de diciembre de 2015	Concepto (c)	2016	31 de diciembre de 2015
<b>f. Estimación por Pérdida o Deterioro de Activos Circulantes (f=f1+f2)</b>			<b>g. Provisiones a Corto Plazo (g=g1+g2+g3)</b>		
f1) Estimaciones para Cuentas Incobrables por Derechos a Recibir Efectivo o Equivalentes			g1) Provisión para Demandas y Juicios a Corto Plazo		
f2) Estimación por Deterioro de Inventarios			g2) Provisión para Contingencias a Corto Plazo		
<b>g. Otros Activos Circulantes (g=g1+g2+g3+g4)</b>			g3) Otras Provisiones a Corto Plazo		
g1) Valores en Garantía			<b>h. Otros Pasivos a Corto Plazo (h=h1+h2+h3)</b>		
g2) Bienes en Garantía (excluye depósitos de fondos)			h1) Ingresos por Clasificar		
g3) Bienes Derivados de Embargos, Decomisos, Aseguramientos y Dación en Pago			h2) Recaudación por Participar		
g4) Adquisición con Fondos de Terceros			h3) Otros Pasivos Circulantes		
<b>IA. Total de Activos Circulantes (IA = a + b + c + d + e + f + g)</b>	<b>121,162,755.06</b>	<b>61,871,527.46</b>	<b>IIA. Total de Pasivos Circulantes (IIA = a + b + c + d + e + f + g + h)</b>	<b>21,526,931.41</b>	<b>12,470,683.33</b>
<b>Activo No Circulante</b>			<b>Pasivo No Circulante</b>		
a. Inversiones Financieras a Largo Plazo			a. Cuentas por Pagar a Largo Plazo		
b. Derechos a Recibir Efectivo o Equivalentes a Largo Plazo			b. Documentos por Pagar a Largo Plazo		
c. Bienes Inmuebles, Infraestructura y Construcciones en Proceso	6,035,788.65	72,862,715.73	c. Deuda Pública a Largo Plazo		
d. Bienes Muebles	27,494,944.76	54,967,097.22	d. Pasivos Diferidos a Largo Plazo		
e. Activos Intangibles	8,077,003.55	3,229,220.69	e. Fondos y Bienes de Terceros en Garantía y/o en Administración a Largo Plazo		
f. Depreciación, Deterioro y Amortización Acumulada de Bienes	3,424,071.45	5,461,299.86	f. Provisiones a Largo Plazo		
g. Activos Diferidos					
h. Estimación por Pérdida o Deterioro de Activos no Circulantes			<b>IIIB. Total de Pasivos No Circulantes (IIIB=a + b + c + d + e + f)</b>		
i. Otros Activos no Circulantes					
<b>IB. Total de Activos No Circulantes (IB = a + b + c + d + e + f + g + h + i)</b>	<b>38,183,665.51</b>	<b>125,597,733.78</b>	<b>II. Total del Pasivo (II = IIA + IIIB)</b>	<b>21,526,931.41</b>	<b>12,470,683.33</b>
<b>I. Total del Activo (I = IA + IB)</b>	<b>159,346,420.57</b>	<b>187,469,261.24</b>	<b>HACIENDA PÚBLICA/PATRIMONIO</b>		
			<b>IIIA. Hacienda Pública/Patrimonio Contribuido (IIIA =a +b+c)</b>		
			a. Aportaciones		
			b. Donaciones de Capital		
			c. Actualización de la Hacienda Pública/Patrimonio		
			<b>IIIB. Hacienda Pública/Patrimonio Generado (IIIB = a + b + c + d + e)</b>	<b>137,819,489.16</b>	<b>174,998,577.91</b>
			a. Resultados del Ejercicio (Ahorro/ Desahorro)	<b>137,819,489.16</b>	<b>174,998,577.91</b>
			b. Resultados de Ejercicios Anteriores		
			c. Revalúos		
			d. Reservas		
			e. Rectificaciones de Resultados de Ejercicios Anteriores		
			<b>IIIC. Exceso o Insuficiencia en la Actualización de la Hacienda Pública/Patrimonio (IIIC=a+b)</b>		
			a. Resultado por Posición Monetaria		
			b. Resultado por Tenencia de Activos no Monetarios		
			<b>III. Total Hacienda Pública/Patrimonio (III = IIIA + IIIB + IIIC)</b>	<b>137,819,489.16</b>	<b>174,998,577.91</b>
			<b>IV. Total del Pasivo y Hacienda Pública/Patrimonio (IV =II+III)</b>	<b>159,346,420.57</b>	<b>187,469,261.24</b>

C.P. Dora Icela López Franco  
Directora Contable de FASP

C.P. Jesús Antonio Gómez Amado  
Director General de FASP

Sistema Estatal de Evaluación  
Estado de Actividades  
Fondo de Aportaciones para la Seguridad Pública (Convenio 2016)  
Del 01 de Enero al 31 de Diciembre de 2016  
(PESOS)

CPCA-I-02

CUENTA PÚBLICA 2016

	2016	2015
<b>INGRESOS Y OTROS BENEFICIOS</b>		
<b>Ingresos de la Gestión:</b>	-	-
Impuestos	-	-
Cuotas y Aportaciones de Seguridad Social	-	-
Contribuciones de Mejoras	-	-
Derechos	-	-
Productos de Tipo Corriente <sup>1</sup>	-	-
Aprovechamientos de Tipo Corriente	-	-
Ingresos por Venta de Bienes y Servicios	-	-
Ingresos no Comprendidos en las Fracciones de la Ley de Ingresos Causados en Ejercicios Fiscales Anteriores Pendientes de Liquidación o Pago	-	-
<b>Participaciones, Aportaciones, Transferencias, Asignaciones, Subsidios y Otras Ayudas</b>	<b>368,765,949.89</b>	<b>373,091,116.86</b>
Participaciones y Aportaciones	368,765,949.89	373,091,116.86
Transferencia, Asignaciones, Subsidios y Otras Ayudas	-	-
<b>Otros Ingresos y Beneficios</b>	<b>1,198,882.92</b>	<b>206,331.66</b>
Ingresos Financieros	1,198,882.92	206,331.66
Incremento por Variación de Inventarios	-	-
Disminución del Exceso de Estimaciones por Pérdida o Deterioro u Obsolescencia	-	-
Disminución del Exceso de Provisiones	-	-
Otros Ingresos y Beneficios Varios	-	-
<b>Total de Ingresos y Otros Beneficios</b>	<b>369,964,832.81</b>	<b>373,297,448.52</b>
	-	-
<b>GASTOS Y OTRAS PÉRDIDAS</b>		
<b>Gastos de Funcionamiento</b>	<b>227,763,772.20</b>	<b>192,837,570.75</b>
Servicios Personales	52,225,417.07	37,903,905.17
Materiales y Suministros	23,640,739.33	32,678,638.77
Servicios Generales	151,897,615.80	122,255,026.81
<b>Transferencia, Asignaciones, Subsidios y Otras Ayudas</b>	<b>957,500.00</b>	-
Transferencias Internas y Asignaciones al Sector Público	-	-
Transferencias al Resto del Sector Público	-	-
Subsidios y Subvenciones	-	-
Ayudas Sociales	957,500.00	-
Pensiones y Jubilaciones	-	-
Transferencias a Fideicomisos, Mandatos y Contratos Análogos	-	-
Transferencias a la Seguridad Social	-	-
Donativos	-	-
Transferencias al Exterior	-	-
<b>Participaciones y Aportaciones</b>	-	-
Participaciones	-	-
Aportaciones	-	-
Convenios	-	-
<b>Intereses, Comisiones y Otros Gastos de la Deuda Pública</b>	-	-
Intereses de la Deuda Pública	-	-
Comisiones de la Deuda Pública	-	-
Gastos de la Deuda Pública	-	-
Costo por Coberturas	-	-
Apoyos Financieros	-	-
<b>Otros Gastos y Pérdidas Extraordinarias</b>	<b>3,424,071.45</b>	<b>5,461,299.86</b>
Estimaciones, Depreciaciones, Deterioros, Obsolescencia y Amortizaciones	3,424,071.45	5,461,299.86
Provisiones	-	-
Disminución de Inventarios	-	-
Aumento por Insuficiencia de Estimaciones por Pérdida o Deterioro y Obsolescencia	-	-
Aumento por Insuficiencia de Provisiones	-	-
Otros Gastos	-	-
<b>Inversión Pública</b>	-	-
Inversión Pública no Capitalizable	-	-
<b>Total de Gastos y Otras Pérdidas</b>	<b>232,145,343.65</b>	<b>198,298,870.61</b>
<b>Resultados del Ejercicio (Ahorro/Desahorro)</b>	<b>137,819,489.16</b>	<b>174,998,577.91</b>

Bajo protesta de decir verdad declaramos que los Estados Financieros y sus Notas, son razonablemente correctos y son responsabilidad del emisor

C.P. Dora Icela López Franco  
Directora Contable de FASP

C.P. Jesús Antonio Gómez Amado  
Director General de FASP

Sistema Estatal de Evaluación  
 Estado de Variación en la Hacienda Pública  
 Fondo de Aportaciones para la Seguridad Pública (Convenio 2016)  
 Del 01 de Enero al 31 de Diciembre de 2016  
 (PESOS)

CPCA-I-03

**CUENTA PÚBLICA 2016**

Concepto	Hacienda Pública / Patrimonio Contribuido	Hacienda Pública / Patrimonio Generado de Ejercicio Anteriores	Hacienda Pública / Patrimonio Generado del Ejercicio	Ajustes por Cambios de Valor	Total
Rectificaciones de Resultados de Ejercicios Anteriores		0.00	0.00	0.00	0.00
<b>Patrimonio Neto Inicial Ajustado del Ejercicio</b>	0.00			0.00	0.00
Aportaciones	0.00			0.00	0.00
Donaciones de Capital	0.00			0.00	0.00
Actualización de la Hacienda Pública/Patrimonio	0.00			0.00	0.00
<b>Variaciones de la Hacienda Pública / Patrimonio Neto del Ejercicio</b>		0.00	0.00	0.00	<b>0.00</b>
Resultados del Ejercicio (Ahorro/Desahorro)			0.00	0.00	0.00
Resultados de Ejercicios Anteriores		0.00		0.00	0.00
Revalúos		0.00		0.00	0.00
Reservas		0.00		0.00	0.00
<b>Hacienda Pública / Patrimonio Neto Final del Ejercicio 2015</b>	<b>0.00</b>	<b>0.00</b>	<b>0.00</b>	<b>0.00</b>	<b>0.00</b>
<b>Cambios en la Hacienda Pública / Patrimonio Neto del Ejercicio 2016</b>	<b>0.00</b>			<b>0.00</b>	<b>0.00</b>
Aportaciones	0.00			0.00	0.00
Donaciones de Capital	0.00			0.00	0.00
Actualización de la Hacienda Pública/Patrimonio	0.00			0.00	0.00
<b>Variaciones de la Hacienda Pública / Patrimonio Neto del Ejercicio</b>		<b>0.00</b>	<b>137,819,489.16</b>	<b>0.00</b>	<b>137,819,489.16</b>
Resultados del Ejercicio (Ahorro/Desahorro)			137,819,489.16	0.00	137,819,489.16
Resultados de Ejercicios Anteriores		0.00		0.00	0.00
Revalúos		0.00		0.00	0.00
Reservas		0.00		0.00	0.00
<b>Saldo Neto en la Hacienda Pública / Patrimonio 2016</b>	<b>0.00</b>	<b>0.00</b>	<b>137,819,489.16</b>	<b>0.00</b>	<b>137,819,489.16</b>

"Bajo protesta de decir verdad declaramos que los Estados Financieros y sus Notas, son razonablemente correctos y son responsabilidad del emisor"

C.P. Dora Icela López Franco  
 Directora Contable de FASP

C.P. Jesús Antonio Gómez Amado  
 Director General de FASP

Sistema Estatal de Evaluación  
Estado de Cambios en la Situación Financiera  
Fondo de Aportaciones para la Seguridad Pública (Convenio 2016)  
Del 01 de Enero al 31 de Diciembre de 2016  
(PESOS)

CPCA-I-04

**CUENTA PÚBLICA 2016**

	<u>Origen</u>	<u>Aplicación</u>
<b>Activo</b>	<b>-3,424,071.45</b>	<b>162,770,492.02</b>
<b>Activo Circulante</b>	<b>0.00</b>	<b>121,162,755.06</b>
Efectivo y Equivalentes	0.00	105,389,527.54
Derechos a Recibir Efectivo o Equivalentes	0.00	11,040,523.15
Derechos a Recibir Bienes o Servicios	0.00	4,732,704.37
Inventario		
Almacenes		
Estimación por Pérdida o Deterioro de Activos Circulantes		
Otros Activos Circulantes		
<b>Activo No Circulante</b>	<b>-3,424,071.45</b>	<b>41,607,736.96</b>
Inversiones Financieras a Largo Plazo	0.00	0.00
Derechos a Recibir Efectivo o Equivalentes a Largo Plazo	0.00	0.00
Bienes Inmuebles, Infraestructura y Construcciones en Proceso	0.00	6,035,788.65
Bienes Muebles	0.00	27,494,944.76
Activos Intangibles	0.00	8,077,003.55
Depreciación, Deterioro y Amortización Acumulada de Bienes	- 3,424,071.45	0.00
Activos Diferidos	0.00	0.00
Estimación por Pérdida o Deterioro de Activos no Circulantes	0.00	0.00
Otros Activos no Circulantes	0.00	0.00
<b>Pasivo</b>	<b>21,526,931.41</b>	<b>0.00</b>
<b>Pasivo Circulante</b>	<b>21,526,931.41</b>	<b>0.00</b>
Cuentas por Pagar a Corto Plazo	21,526,931.41	-
Documentos por Pagar a Corto Plazo	0.00	0.00
Porción a Corto Plazo de la Deuda Pública a Largo Plazo	0.00	0.00
Títulos y Valores a Corto Plazo	0.00	0.00
Pasivos Diferidos a Corto Plazo	0.00	0.00
Fondos y Bienes de Terceros en Garantía y/o Administración a Corto Plazo	0.00	0.00
Provisiones a Corto Plazo	0.00	0.00
Otros Pasivos a Corto Plazo	0.00	0.00
<b>Pasivo No Circulante</b>	<b>0.00</b>	<b>0.00</b>
Cuentas por Pagar a Largo Plazo		
Documentos por Pagar a Largo Plazo		
Deuda Pública a Largo Plazo		
Pasivos Diferidos a Largo Plazo		
Fondos y Bienes de Terceros en Garantía y/o en Administración a Largo Plazo		
Provisiones a Largo Plazo		
<b>HACIENDA PUBLICA/PATRIMONIO</b>	<b>137,819,489.16</b>	<b>0.00</b>
<b>Hacienda Pública/Patrimonio Contribuido</b>	<b>0.00</b>	<b>0.00</b>
Aportaciones		
Donaciones de Capital		
Actualización de la Hacienda Pública/Patrimonio		
<b>Hacienda Pública/Patrimonio Generado</b>	<b>137,819,489.16</b>	<b>0.00</b>
Resultados del Ejercicio (Ahorro/ Desahorro)	137,819,489.16	0.00
Resultados de Ejercicios Anteriores	0.00	0.00
Revalúos	0.00	0.00
Reservas	0.00	0.00
Rectificaciones de Resultados de Ejercicios Anteriores	0.00	0.00
<b>Excesos o Insuficiencia en la Actualización de la Hacienda Pública/Patrimonio</b>	<b>0.00</b>	<b>0.00</b>
Resultado por Posición Monetaria		
Resultado por Tenencia de Activos no Monetarios		

Bajo protesta de decir verdad declaramos que los Estados Financieros y sus Notas, son razonablemente correctos y son responsabilidad del emisor

C.P. Dora Icela López Franco  
Directora Contable de FASP

C.P. Jesús Antonio Gómez Amado  
Director General de FASP



Sistema Estatal de Evaluación  
Estado de Flujos de Efectivo  
Fondo de Aportaciones para la Seguridad Pública (Convenio 2016)  
Al 31 Diciembre de 2016  
(PESOS)

CPCA-I-05

**CUENTA PÚBLICA 2016**

Concepto	2016	2015
<b>Flujos de Efectivo de las Actividades de Operación</b>		
<b>Origen</b>	369,964,832.81	373,091,116.86
Impuestos		
Cuotas y Aportaciones de Seguridad Social		
Contribuciones de mejoras		
Derechos		
Productos de Tipo Corriente		
Aprovechamientos de Tipo Corriente		
Ingresos por Venta de Bienes y Servicios		
Ingresos no Comprendidos en las Fracciones de la Ley de Ingresos Causados en Ejercicios Fiscales Anteriores		
Pendientes de Liquidación o Pago		
Participaciones y Aportaciones	368,765,949.89	373,091,116.86
Transferencias, Asignaciones y Subsidios y Otras Ayudas		
Otros Orígenes de Operación	1,198,882.92	
<b>Aplicación</b>	228,721,272.20	192,837,570.75
Servicios Personales	52,225,417.07	37,903,905.17
Materiales y Suministros	23,640,739.33	32,678,638.77
Servicios Generales	151,897,615.80	122,255,026.81
Transferencias Internas y Asignaciones al Sector Público		
Transferencias al resto del Sector Público		
Subsidios y Subvenciones		
Ayudas Sociales	957,500.00	
Pensiones y Jubilaciones		
Transferencias a Fideicomisos, Mandatos y Contratos Análogos		
Transferencias a la Seguridad Social		
Donativos		
Transferencias al Exterior		
Participaciones		
Aportaciones		
Convenios		
Otras Aplicaciones de Operación		
<b>Flujos Netos de Efectivo por Actividades de Operación</b>	<b>141,243,560.61</b>	<b>180,253,546.11</b>
<b>Flujos de Efectivo de las Actividades de Inversión</b>		
<b>Origen</b>	0.00	0.00
Bienes Inmuebles, Infraestructura y Construcciones en Proceso		
Bienes Muebles		
Otros Orígenes de Inversión		
<b>Aplicación</b>	41,607,736.96	131,059,033.64
Bienes Inmuebles, Infraestructura y Construcciones en Proceso	6,035,788.65	72,862,715.73
Bienes Muebles	27,494,944.76	54,967,097.22
Otras Aplicaciones de Inversión	8,077,003.55	3,229,220.69
<b>Flujos Netos de Efectivo por Actividades de Inversión</b>	<b>-41,607,736.96</b>	<b>-131,059,033.64</b>
<b>Flujo de Efectivo de las Actividades de Financiamiento</b>		
<b>Origen</b>	21,526,931.41	12,470,683.33
Endeudamiento Neto		
Interno		
Externo		
Otros Orígenes de Financiamiento	21,526,931.41	12,470,683.33
<b>Aplicación</b>	15,773,227.52	2,877,907.03
Servicios de la Deuda		
Interno		
Externo		
Otras Aplicaciones de Financiamiento	15,773,227.52	2,877,907.03
<b>Flujos netos de Efectivo por Actividades de Financiamiento</b>	<b>5,753,703.89</b>	<b>9,592,776.30</b>
<b>Incremento/Disminución Neta en el Efectivo y Equivalentes al Efectivo</b>	<b>105,389,527.54</b>	<b>58,787,288.77</b>
<b>Efectivo y Equivalentes al Efectivo al Inicio del Ejercicio</b>		
<b>Efectivo y Equivalentes al Efectivo al Final del Ejercicio</b>	<b>105,389,527.54</b>	<b>58,787,288.77</b>

Bajo protesta de decir verdad declaramos que los Estados Financieros y sus Notas, son razonablemente correctos y son responsabilidad del emisor

C.P. Dora Icela López Franco  
Directora Contable de FASP

C.P. Jesús Antonio Gómez Amado  
Director General de FASP

## Sistema Estatal de Evaluación

CPCA-I-06

## Estado Analítico del Activo

## Fondo de Aportaciones para la Seguridad Pública (Convenio 2016)

Del 01 de Enero al 31 de Diciembre de 2016

## CUENTA PÚBLICA 2016

(PESOS)

Concepto	Saldo Inicial 1	Cargos del Periodo 2	Abonos del Periodo 3	Saldo Final 4 (1+2-3)	Variación del Periodo (4-1)
<b>ACTIVO</b>	0.00	434,600,107.56	275,253,686.99	159,346,420.57	159,346,420.57
<i>Activo Circulante</i>	0.00	392,992,370.60	271,829,615.54	121,162,755.06	121,162,755.06
Efectivo y Equivalentes	0.00	370,000,825.55	264,611,298.01	105,389,527.54	105,389,527.54
Derechos a Recibir Efectivo o Equivalentes	0.00	16,684,710.90	5,644,187.75	11,040,523.15	11,040,523.15
Derechos a Recibir Bienes o Servicios	0.00	6,306,834.15	1,574,129.78	4,732,704.37	4,732,704.37
Inventarios	0.00	0.00	0.00	0.00	0.00
Almacenes	0.00	0.00	0.00	0.00	0.00
Estimación por Pérdida o Deterioro de Activos Circulantes	0.00	0.00	0.00	0.00	0.00
Otros Activos Circulantes	0.00	0.00	0.00	0.00	0.00
<i>Activo No Circulante</i>	0.00	41,607,736.96	3,424,071.45	38,183,665.51	38,183,665.51
Inversiones Financieras a Largo Plazo	0.00	0.00	0.00	0.00	0.00
Derechos a Recibir Efectivo o Equivalentes a Largo Plazo	0.00	0.00	0.00	0.00	0.00
Bienes Inmuebles, Infraestructura y Construcciones en Proceso	0.00	6,035,788.65	0.00	6,035,788.65	6,035,788.65
Bienes Muebles	0.00	27,494,944.76	0.00	27,494,944.76	27,494,944.76
Activos Intangibles	0.00	8,077,003.55	0.00	8,077,003.55	8,077,003.55
Depreciación, Deterioro y Amortización Acumulada de Bienes	0.00	0.00	3,424,071.45	-3,424,071.45	-3,424,071.45
Activos Diferidos	0.00	0.00	0.00	0.00	0.00
Estimación por Pérdida o Deterioro de Activos no Circulantes	0.00	0.00	0.00	0.00	0.00
Otros Activos no Circulantes	0.00	0.00	0.00	0.00	0.00

Bajo protesta de decir verdad declaramos que los Estados Financieros y sus Notas, son razonablemente correctos y son responsabilidad del emisor

---

C.P. Dora Icela López Franco  
Directora Contable de FASP

---

C.P. Jesús Antonio Gómez Amado  
Director General de FASP

Sistema Estatal de Evaluación  
Estado Analítico de la Deuda y Otros Pasivos  
Fondo de Aportaciones para la Seguridad Pública (Convenio 2016)  
Del 01 de Enero al 31 de Diciembre de 2016

CPCA-I-07

**CUENTA PÚBLICA 2016**

(PESOS)

DENOMINACIÓN DE LAS DEUDAS	MONEDA DE CONTRATACIÓN	INSTITUCIÓN O PAIS ACREEDOR	SALDO INICIAL DEL PERIODO	SALDO FINAL DEL PERIODO
<b>DEUDA PÚBLICA</b>				
<b>Corto Plazo</b>				
<b>Deuda Interna</b>				
Instituciones de Crédito			0.00	0.00
Títulos y Valores			0.00	0.00
Arrendamientos Financieros				
<b>Deuda Externa</b>				
Organismos Financieros Internacionales			0.00	0.00
Deuda Bilateral			0.00	
Títulos y Valores				
Arrendamientos Financieros				
<i>Subtotal Corto Plazo</i>				
			<i>0.00</i>	<i>0.00</i>
<b>Largo Plazo</b>				
<b>Deuda Interna</b>				
Instituciones de Crédito			0.00	0.00
Títulos y Valores				
Arrendamientos Financieros				
<b>Deuda Externa</b>				
Organismos Financieros Internacionales			0.00	0.00
Deuda Bilateral				
Títulos y Valores				
Arrendamientos Financieros				
<i>Subtotal Largo Plazo</i>				
			<i>0.00</i>	<i>0.00</i>
Otros Pasivos	Peso Mexicano	Secretaría de Hacienda del Gobierno del Estado	0.00	21,526,931.41
<b>Total Deuda y Otros Pasivos</b>			<i>0.00</i>	<i>21,526,931.41</i>

Bajo protesta de decir verdad declaramos que los Estados Financieros y sus Notas, son razonablemente correctos y son responsabilidad del emisor

C.P. Dora Icela López Franco  
Directora Contable de FASP

C.P. Jesús Antonio Gómez Amado  
Director General de FASP

Sistema Estatal de Evaluación  
Informe Analítico de la Deuda Pública y Otros Pasivos - LDF  
Fondo de Aportaciones para la Seguridad Pública (Convenio 2016)  
Del 01 de Enero al 31 de Diciembre de 2016 (b)

CPCA-I-07-A

**CUENTA PÚBLICA 2016**

(PESOS)

Denominación de la Deuda Pública y Otros Pasivos (c)	Saldo al 31 de diciembre de 2015(d)	Disposiciones del Periodo (e)	Amortizaciones del Periodo (f)	Revaluaciones, Reclasificaciones y Otros Ajustes (g)	Saldo Final del Periodo (h) h=d+e-f+g	Pago de Intereses del Periodo (i)	Pago de Comisiones y demás costos asociados durante el Periodo (j)
<b>1. Deuda Pública (1=A+B)</b>							
<b>A. Corto Plazo (A=a1+a2+a3)</b>							
a1) Instituciones de Crédito							
a2) Títulos y Valores							
a3) Arrendamientos Financieros							
<b>B. Largo Plazo (B=b1+b2+b3)</b>							
b1) Instituciones de Crédito							
b2) Títulos y Valores							
b3) Arrendamientos Financieros							
<b>2. Otros Pasivos</b>	0.00				21,526,931.41		
<b>3. Total de la Deuda Pública y Otros Pasivos (3=1+2)</b>					21,526,931.41		
<b>4. Deuda Contingente 1 (Informativo)</b>							
A. Deuda Contingente 1							
B. Deuda Contingente 2							
C. Deuda Contingente XX							
<b>5. Valor de Instrumentos Bono Cupón Cero 2 (Informativo)</b>							
A. Instrumento Bono Cupón Cero 1							
B. Instrumento Bono Cupón Cero 2							
C. Instrumento Bono Cupón Cero XX							

1      Se refiere a cualquier Financiamiento sin fuente o garantía de pago definida, que sea asumida de manera solidaria o subsidiaria por las Entidades Federativas con sus Municipios, organismos descentralizados y empresas de participación estatal mayoritaria y fideicomisos, locales o municipales, y por los Municipios con sus respectivos organismos descentralizados y empresas de participación municipal mayoritaria.

2      Se refiere al valor del Bono Cupón Cero que respalda el pago de los créditos asociados al mismo (Activo).

Obligaciones a Corto Plazo (k)	Monto Contratado (l)	Plazo Pactado (m)	Tasa de Interés (n)	Comisiones y Costos Relacionados (o)	Tasa Efectiva (p)
<b>6. Obligaciones a Corto Plazo (Informativo)</b>					
A. Crédito 1					
B. Crédito 2					
C. Crédito XX					

C.P. Dora Icela López Franco  
Directora Contable de FASP

C.P. Jesús Antonio Gómez Amado  
Director General de FASP

Sistema Estatal de Evaluación  
 Informe Analítico de Obligaciones Diferentes de Financiamientos – LDF  
 Fondo de Aportaciones para la Seguridad Pública (Convenio 2016)  
 Del 01 de Enero al 31 de Diciembre de 2016 (b)

CPCA-I-07-B

CUENTA PÚBLICA 2016

(PESOS)

Denominación de las Obligaciones Diferentes de Financiamiento (c)	Fecha del Contrato (d)	Fecha de inicio de operación del proyecto (e)	Fecha de vencimiento (f)	Monto de la inversión pactado (g)	Plazo pactado (h)	Monto promedio mensual del pago de la contraprestación (i)	Monto promedio mensual del pago de la contraprestación correspondiente al pago de inversión (j)	Monto pagado de la inversión al 31 de Diciembre de 2016 (k)	Monto pagado de la inversión actualizado al 31 de Diciembre de 2016 (l)	Saldo pendiente por pagar de la inversión al 31 de Diciembre de 2016 (m = g - l)
A. Asociaciones Público Privadas (APP's) (A=a+b+c+d)										
a) APP 1										
b) APP 2										
c) APP 3										
d) APP XX										
B. Otros Instrumentos (B=a+b+c+d)										
a) Otro Instrumento 1										
b) Otro Instrumento 2										
c) Otro Instrumento 3										
d) Otro Instrumento XX										
C. Total de Obligaciones Diferentes de Financiamiento (C=A+B)										

NADA QUE INFORMAR EN ESTE APARTADO

C.P. Dora Icela López Franco  
 Directora Contable de FASP

C.P. Jesús Antonio Gómez Amado  
 Director General de FASP

Sistema Estatal de Evaluación  
Informe sobre Pasivos Contingentes  
Fondo de Aportaciones para la Seguridad Pública (Convenio 2016)  
Al 31 Diciembre de 2016  
(PESOS)

CPCA-I-08

CUENTA PÚBLICA 2016

A Corto Plazo

NADA QUE INFORMAR EN ESTE APARTADO

A Mediano Plazo

INFORME SOBRE PASIVOS CONTINGENTES: Informar las obligaciones que tienen su origen en hechos específicos e independientes del pasado que en el futuro pueden ocurrir o no, y de acuerdo con lo que acontezca, desaparecen o se convierten en pasivos reales por ejemplo, juicios, garantías, avales, costos de planes de pensiones, jubilaciones, etc.

A Largo Plazo

Bajo protesta de decir verdad declaramos que los Estados Financieros y sus Notas, son razonablemente correctos y son responsabilidad del emisor

C.P. Dora Icela López Franco  
Directora Contable de FASP

C.P. Jesús Antonio Gómez Amado  
Director General de FASP

## NOTAS DE DESGLOSE

### ACTIVO

#### 1. ESTADO DE SITUACIÓN FINANCIERA

Derivado del Convenio de Coordinación entre el Secretariado Ejecutivo del Sistema Nacional de Seguridad Pública y el Gobierno del Estado de Sonora, en referencia a la cláusula 5ta. donde nos dice: "El presente convenio inicia su vigencia en la fecha de suscripción y concluye con el cumplimiento de las metas pactadas en el anexo técnico". Es por ello que los convenios se mantienen abiertos ya que al día de hoy no se termina de cumplir con las metas pactadas.

En el CPCA-I-01 denominado Estado de Situación Financiera correspondiente al CONVENIO 2016 inicia con saldos en ceros al 1° de Enero de 2016 por ser un convenio de nueva creación y el cual se está comparando en la columna 2015 con otro convenio diferente ya que es la única manera que tenemos para realizar la comparación.

#### **Efectivo y Equivalentes**

Esta cuenta se compone de Bancos y esta a la vez la integran dos cuentas bancarias, una donde se administran los recursos de las aportaciones Federales y otra donde se administran las aportaciones Estatales, el saldo inicial en el ejercicio de estas cuentas es de \$0.00, ya que inicia el ejercicio sin recurso por el nuevo Convenio para el ejercicio fiscal 2016, el saldo a la presentación de este informe es de: Federal \$ 93,438,308.69 y Estatal de \$ 11,951,218.85, dando un total de \$ 105,389,527.54.

#### **Derecho a recibir Efectivo y Equivalentes y Bienes y Servicios a Recibir**

Teniendo como saldo esta cuenta de activo un total de: \$ 11,040,523.15 que en su mayoría corresponden a transferencias realizadas al ISSPE y C3 pendientes de comprobar.

#### **Bienes Disponibles para su Transformación o Consumo (Inventarios)**

El Fondo de Aportaciones para la Seguridad Pública (FASP) no cuenta con inventario de bienes para su transformación.

#### **Inversiones Financieras**

El Fondo de Aportaciones para la Seguridad Pública (FASP) no cuenta con inversiones financieras.

### Bienes Muebles, Inmuebles e Intangibles

Activo	Monto	Depreciación	Método de Depreciación
Mueble	\$ 27,494,944.76	Por depreciar	Parámetros de Estimación vida útil, emitidos por la Secretaría de Hacienda y Crédito Público, DOF 15 Agosto 2012
Inmueble	\$6,035,788.65	Sin depreciar	Parámetros de Estimación vida útil, emitidos por la Secretaría de Hacienda y Crédito Público, DOF 15 Agosto 2012
Intangibles	\$ 8,077,003.55	Sin depreciar	Sin depreciar

Los porcentajes de depreciación son de acuerdo al tipo de activo o bien mueble, los bienes inmuebles se refieren a obras en proceso, los bienes intangibles son software.

Los bienes muebles se encuentran bajo resguardo por cada uno de los usuarios, se verifica el estado físico de cada uno de ellos periódicamente; las obras se encuentran bajo supervisión contratada por parte de la misma Secretaría de Seguridad.

### Bienes Muebles, Inmuebles e Intangibles

El Fondo de Aportaciones para la Seguridad Pública (FASP) no cuenta Estimaciones y Deterioros.

### Bienes Muebles, Inmuebles e Intangibles

El Fondo de Aportaciones para la Seguridad Pública (FASP) no cuenta con otros activos.

## PASIVO

### Cuentas y documentos por pagar

PASIVO	MONTO	VENCIMIENTO
ISPT	\$ 7,317,012.12	90 días.
ISR RET. HONORARIOS	\$ 0.00	90 días.
ISR RET. ARRENDAMIENTO	\$ 33,765.90	90 días.
FIE OBRAS	\$1,560.99	90 días.
CECOP	\$1,560.99	90 días.
UNISON	\$1,560.99	90 días.
CONTRALORIA 2%	\$10,406.53	90 días.
RET. POR SANCIÓN EN NÓM.	\$18,750	90 días.
OTRAS CUENTAS POR PAGAR	\$14,078,221.71	90 días.

En otras cuentas por pagar es control de fondos por la cantidad de \$ 1,602,874.01, proveedores estatales por \$2,677,870.12 y proveedores federales por \$9,797,477.58 las mas representativas.



## 2. ESTADO DE ACTIVIDADES

En el ETCA-I-02 denominado Estado de Actividades correspondiente al CONVENIO 2016 inicia con saldos en ceros al 1° de Enero de 2016 por ser un convenio de nueva creación y el cual se está comparando en la columna 2015 con otro convenio diferente ya que es la única manera que tenemos para realizar la comparación.

### Ingresos de Gestión

<b>INGRESO</b>	<b>MONTO</b>	<b>APORTACION</b>
APORTACIÓN	\$ 299,726,465.00	FEDERAL
APORTACIÓN	\$ 69,039,484.89	ESTATAL
RENDIMIENTOS	\$ 1,177,119.16	FEDERAL
RENDIMIENTOS	\$ 21,763.76	ESTATAL

Los ingresos se componen de las aportaciones pactadas en el Convenio de Coordinación del Fondo de Aportaciones para la Seguridad Pública para el ejercicio 2016, el cual representa un 75% de aportación por parte de la Federación y 25% por parte del Estado, los rendimientos son los que se generan en las cuentas bancarias de cada uno de los recursos, ya que por disposición del mismo Convenio se deben aperturar una cuenta específica por cada uno de los tipos de aportación.

### Gastos y Otras Pérdidas

<b>TIPO DE GASTO</b>	<b>MONTO</b>
GASTO DE FUNCIONAMIENTO	\$ 227,763,772.20
TRANSFERENCIAS ASIGNADAS, SUBSIDIOS Y OTRAS AYUDAS.	\$0.00
OTROS GASTOS Y PERDIDAS EXTRAORDINARIAS	\$0.00

Esto se presenta en el formato ETCA-I-02, denominado Estado de Actividades.

### 3. ESTADO DE VARIACIÓN EN LA HACIENDA PÚBLICA

Concepto	Hacienda Pública/Patrimonio generado del Ejercicio 2016	Hacienda Pública/Patrimonio generado del Ejercicio 2015
Resultado del Ejercicio (Ahorro/Desahorro)	\$ 137,819,489.16	\$ 174,998,577.91
<b>Total</b>	<b>\$ 137,819,489.16</b>	<b>\$ 174,998,577.91</b>

Esto se presenta en el formato Estado de Actividades, mismo que deberá coincidir con el Resultado del Ejercicio del formato del Estado de Situación Financiera en el ejercicio fiscal 2016 si coincide, porque se compara con el trimestre 2016, que es lo que se ha ejercido a la fecha en el ejercicio, pero en el Resultado del ejercicio 2015 no coincide, porque el Balance General 2015 en el primer trimestre 2016 esta comparado con el Balance General Anual del 2015.

### 4. ESTADO DE FLUJO DE EFECTIVO

Concepto	2016	2015
<b><u>Flujos de Efectivo de las Actividades de Operación</u></b>		
Origen	\$ 368,765,949.89	\$ 373,297,448.52
Aplicación	\$ 225,738,600	\$ 192,837,570.75
<b>Flujos Netos de Efectivo por Actividades de Operación</b>	<b>\$143,027,349.47</b>	<b>\$ 180,459,877.77</b>
<b><u>Flujos de Efectivo de las Actividades de Inversión</u></b>		
Origen	\$ 0.00	\$ 0.00
Aplicación	\$ 36,325,277.16	\$ 131,059,033.64
<b>Flujos Netos de Efectivo por Actividades de Inversión</b>	<b>\$-36,325,277.16</b>	<b>\$ -131,059,033.64</b>
<b><u>Flujo de Efectivo de las Actividades de Financiamiento</u></b>		
Origen	\$ 9,250,979.96	\$ 12,470,683.33
Aplicación	\$ 11,787,807.65	\$ 2,877,907.03
<b>Flujos netos de Efectivo por Actividades de Financiamiento</b>	<b>\$ -2,536,827.69</b>	<b>\$ 9,592,776.30</b>
Incremento/Disminución Neta en el Efectivo y Equivalentes al Efectivo	<b>\$ 104,165,244.62</b>	<b>\$ 58,993,620.43</b>
<b>Efectivo y Equivalentes al Efectivo al Final del Ejercicio</b>	<b>\$ 104,165,244.62</b>	<b>\$ 58,993,620.43</b>

Esto se presenta en el formato del Flujo de Efectivo, el efectivo y equivalentes de la columna 2016 coincide con el Estado de Situación Financiera columna 2016.

En el CPCA-I-05 denominado Flujo de Efectivo correspondiente al CONVENIO 2016 inicia con saldos en ceros al 1° de Enero de 2016 por ser un convenio de nueva creación y el cual se está comparando en la columna 2015 con otro convenio diferente ya que es la única manera que tenemos para realizar la comparación. Por lo tanto los saldos al 30 de Septiembre de 2015 de este CONVENIO 2016 son ceros y si se trata de comparar el renglón Incremento/Disminución Neta en el Efectivo y Equivalentes al Efectivo correspondiente al Formato Flujo de Efectivo contra Efectivo y Equivalentes del Formato Estado de Cambios en la Situación Financiera no será posible compararlos ya que la variación que nos da este último Formato se desprende del diferencial del Efectivo y Equivalentes del CONVENIO 2016 contra el CONVENIO 2015.

### Efectivo y equivalentes

Concepto	2016	2015
Ahorro/Desahorro	\$ 142,427,034.12	\$ 174,998,577.91
<b>Flujos Netos de Efectivo por Actividades de Operación</b>	<b>\$ 151,678,014.08</b>	<b>\$ 187,469,261.24</b>
<b>Diferencia:</b>	<b>-\$9,250,979.96</b>	<b>-\$12,470,683.33</b>
Mas: Pasivo (incremento)	\$ 9,250,979.96	\$ 12,470,683.33
Menos: Activos (Activo Fijo y Depreciación)	-\$1,799,198.27	-\$5,461,299.86
<b>Efectivo y Equivalentes al Efectivo al Final del Ejercicio</b>	<b>\$ 104,165,244.62</b>	<b>\$ 58,993,620.43</b>

Esto se presenta en el formato Estado de Actividades, mismo que deberá coincidir con el Resultado del Ejercicio del formato del Estado de Situación Financiera en el ejercicio fiscal 2016 si coincide, porque se compara con al IV trimestre 2016, que es lo que se ha ejercido a la fecha en el ejercicio, pero en el Resultado del ejercicio 2015 no coincide, por que el Balance General 2015 esta acumulado Anual y en el Flujo de Efectivo esta al IV trimestre del 2015.

## NOTAS DE MEMORIA

Se desglosan a continuación las cuentas de orden Presupuestarias:

TIPO DE CUENTA	CUENTA	MONTO/SALDO
INGRESO	0811 Ley de Ingreso Estimada	\$ 374,658,081.25
INGRESO	0812 Ley de Ingresos por Ejecutar	\$ 0.00
INGRESO	0813 Ley de Ingreso Modificada	\$ 0.00
INGRESO	0814 Ley de Ingreso Devengada	\$ 5,892,131.36
INGRESO	0815 Ley de Ingreso Recaudada	\$ 368,765,949.89
EGRESO	0821 Presupuesto de Egresos Aprobado	\$ 374,658,081.25
EGRESO	0822 Presupuesto de Egresos por Ejercer	\$ 80,272,453.90
EGRESO	0823 Presupuesto de Egresos Modificado	\$ 0.00
EGRESO	0824 Presupuesto de Egresos Comprometido	\$ 24,053,636.75
EGRESO	0825 Presupuesto de Egresos Devengado	\$ 0.00
EGRESO	0826 Presupuesto de Egresos Ejercido	\$ 7,519,171.26
EGRESO	0827 Presupuesto de Egresos Pagado	\$ 262,812,819.34

## **NOTAS DE GESTIÓN ADMINISTRATIVAS**

### **1. Introducción**

Los aspectos financieros más importantes del Fondo de Aportaciones para la Seguridad Pública (FASP) para el ejercicio 2016, del ramo 33, es el cumplimiento con lo pactado mediante el Convenio de Coordinación entre el Gobierno Federal y el Gobierno del Estado de Sonora, estas son establecidas tanto monetariamente como en meta de alcance en el Anexo Técnico Único del Convenio en mención; el alcance al cierre del este informe al II Trimestre de la Cuenta de la Hacienda Pública Estatal es de 29% en cuanto al ejercicio del gasto, la metas medibles alcanzaron un 31%; el alcance del ejercicio del gasto es representado en los Estados Financieros presentados en este informe, las metas son informadas mediante el sistema de Evaluación y Seguimiento ante el Secretariado Ejecutivo del Sistema Nacional de Seguridad Pública, estos deben ser informados mensualmente, se tiene como meta principal el alcanzar el cien por ciento de las metas en este ejercicio fiscal 2016.

### **2. Panorama económico**

Las condiciones de operación del Fondo de Aportaciones para la Seguridad Pública (FASP), fueron en base lo estipulado en el Convenio de Coordinación y el Anexo Técnico Único, de acuerdo al requerimiento de cada una de las ejecutoras del gasto, de las aportaciones de los recursos y de la firma de los documentos antes mencionados.

### **3. Autorización e Historia**

El Fondo de Aportaciones para la Seguridad Pública fue establecido en el ejercicio fiscal 2009 pasando de un Fideicomiso para Seguridad Pública (FOSEG) a Fondo (FASP).

Los principales cambios que ha existido en el Fondo es la estructura del Convenio de Coordinación y el Anexo Técnico Único, ya que estos se han venido modificando de acuerdo a los Programas con Prioridad Nacional aprobados por el Consejo Nacional de Seguridad Pública, así mismo han sido modificados en cumplimiento a las nuevas disposiciones en materia de Contabilidad Gubernamental. Existen también cambios importantes a el destino de las adquisiciones de los programas que componen el Fondo, esto en común de acuerdo con el Secretariado Ejecutivo del Sistema Nacional de Seguridad Pública, quienes junto con el Estado mediante concertaciones, se define el destino de los recursos del Fondo para cada ejercicio fiscal.

## 4. Organización y Objetivo Social

- Objetivo Social: El principal objetivo social del Fondo de Aportaciones para la Seguridad Pública es el de proveer de Equipamiento y Servicios a las Áreas ejecutoras de los Programas con Prioridad Nacional aprobados por el Consejo Nacional de Seguridad Pública, con el fin de que los que intervienen en el presupuesto del Fondo principalmente la Secretaría de Seguridad Pública y la Procuraduría General de Justicia del Estado, lleven las tareas que a cada uno le compete para cumplir con la atención en todos los sentidos de Seguridad, Prevención y Procuración de Justicia a la Sociedad en el estado de Sonora.
- Principal Actividad: La principal actividad del Fondo de Aportaciones para la Seguridad Pública es el de proveer de presupuesto a las ejecutoras del gasto de acuerdo a lo establecido en el Convenio de Coordinación y el Anexo Técnico Único.
- Ejercicio Fiscal: Convenio de Coordinación y el Anexo Técnico Único ejercicio fiscal 2016.
- Régimen Jurídico: Principalmente lo establecido en los artículos 44 y 45 de la Ley de Coordinación Fiscal y las demás Leyes locales que apliquen, tal como se estipula en el Convenio de Coordinación.
- Consideraciones Fiscales: Las principales contribuciones a las que está obligado el Fondo de Aportaciones para la Seguridad Pública son las retenciones por nómina, retenciones por honorarios por prestación de servicios y por arrendamiento.
- Estructura Organizacional: El Fondo de Aportaciones para la Seguridad Pública se compone principalmente por una Dirección General del FASP, Dirección de Contabilidad, Dirección de Evaluación y Seguimiento y una Dirección de Infraestructura.

## 5. Bases de Preparación de los Estados Financieros

El Fondo de Aportaciones para la Seguridad Pública ha realizado en conjunto con el Secretariado Ejecutivo del Sistema Nacional de Seguridad Pública el Anexo Técnico Único, los estados financieros en base a las normas establecidas por la CONAC.

Y en base a los postulados básicos de contabilidad:

- 1) SUSTANCIA ECONOMICA
- 2) ENTES PUBLICOS
- 3) EXISTENCIA PERMANENTE
- 4) REVELACION SUFICIENTE
- 5) IMPORTANCIA RELATIVA
- 6) REGISTRO E INTEGRACION PRESUPUESTARIA
- 7) CONSOLIDACION DE LA INFORMACION FINANCIERA
- 8) DEVENGO CONTABLE
- 9) VALUACION

## **10) DUALIDAD ECONOMICA**

## **11) CONSISTENCIA**

Se han tomado como política las políticas de implementación de los momentos contables de los Ingresos y Egresos en los períodos determinados del ejercicio.

## **6. Políticas de Contabilidad Significativas**

El Fondo de Aportaciones para la Seguridad Pública cuenta con saldos en cuentas por cobrar en activo y cuentas por pagar en pasivo, las cuales se lleva el método de depuración periódica con el fin de determinar la causa de la existencia de saldos en períodos de plazo que pudieran exceder el del ejercicio fiscal, con esto se toman las medidas para solicitar la cancelación de estos saldos a las áreas que generaron estos.

## **7. Posición en Moneda Extranjera y Protección por Riesgo Cambiario**

El Fondo de Aportaciones para la Seguridad Pública no cuenta con operaciones en moneda extranjera.

## **8. Reporte Analítico del Activo**

El Fondo de Aportaciones para la Seguridad Pública aplica el método de depreciación y porcentajes, se aplican de acuerdo a los porcentajes publicados en el Diario Oficial de la Federación el día 15 de agosto del 2012. El Fondo cuenta con Obras de construcción, en bienes ya construidos y en terrenos sin construcción, estos son descritos en específico en el Anexo Técnico Único del fondo para el ejercicio 2016.

Los activos se encuentran con su debido resguardo por cada uno de sus usuarios, así como con acta de entrega-recepción de cada uno de los bienes y de cada una de las obras de construcción, así como el de los bienes intangibles. Las variaciones del Activo se presentan en aumento ya que se refiere adquisiciones las cuales se ven afectadas en un periodo determinado por la aplicación de la depreciación según sea caso.

## **9. Fideicomisos, Mandatos y Análogos**

El Fondo de Aportaciones para la Seguridad Pública no cuenta con algún tipo de Fideicomiso, Mandatos y Análogos.

## **10. Reporte de la Recaudación**

El Fondo de Aportaciones para la Seguridad Pública no es un ente recaudador.

## 11. Información sobre la Deuda y el Reporte Analítico de la Deuda

El Fondo de Aportaciones para la Seguridad Pública cuenta con deuda por conceptos principalmente por retenciones, que se derivan de las operaciones del fondo así como del personal que es contratado mediante el recurso del Fondo.

## 12. Calificaciones otorgadas

El Fondo de Aportaciones para la Seguridad Pública no cuenta con Calificaciones crediticias.

## 13. Proceso de Mejora

El Fondo de Aportaciones para la Seguridad Pública cuenta con métodos de mejora en las políticas de control interno continuas ya que este cuenta con certificación ISO 9000, cabe mencionar que el fondo es auditado en cada ejercicio por la Auditoría Superior de la Federación y por el Instituto Superior de Auditoría y Fiscalización del Estado de Sonora, los cuales han venido haciendo recomendaciones en cuanto al Control Interno, estas han sido implementadas por cada una de las ejecutoras del Fondo.

## 14. Información por Segmentos

<b>Programa Nacional</b>	<b>Monto de Anexo</b>	<b>Ejercido</b>
1.- Desarrollo de capacidades en las Instituciones locales para el diseño de políticas públicas destinadas a la prevención social de la violencia y la delincuencia con participación ciudadana en temas de seguridad pública	\$ 9,399,835.15	\$ 8,030,441.78
2.- Desarrollo, profesionalización y certificación policial	\$ 19,957,619.91	\$ 3,943,553.43
3.-Tecnologías, infraestructura y equipamiento de apoyo a la operación policial	\$ 184,627,824.98	\$ 156,949,556.08
4.-Implementación y desarrollo del sistema de justicia penal y sistemas complementarios	\$ 12,102,005.00	\$ 3,057,738.25
5.-Fortalecimiento al sistema penitenciario nacional y de ejecución de medidas para adolescentes	\$ 26,183,002.00	\$ 2,337,723.58
6.-Desarrollo de las ciencias forenses en la investigación de hechos delictivos	\$ 20,069,132.00	\$ 13,611,240.14
7.-Sistema nacional de información para la Seguridad pública	\$ 31,872,253.58	\$ 18,729,561.12
8.-Sistema nacional de atención de llamadas de emergencia y denuncias ciudadanas	\$ 63,055,476.02	\$ 47,849,601.55
9.-Fortalecimiento de capacidades para la prevención y combate a delitos de alto impacto	\$ 2,211,253.00	\$ 2,211,252.32
10.-Especialización de las instancias responsables de la búsqueda de personas	\$ 240,000.00	\$ 233,805.20
11.-Seguimiento y evaluación	\$ 4,939,679.61	\$ 4,556,491.57
<b>TOTAL</b>	<b>374,658,081.25</b>	<b>\$ 262,812,819.34</b>

## 15. Eventos posteriores al cierre

El Fondo de Aportaciones para la Seguridad como parte del ramo 33, es un Convenio de Coordinación entre la Federación y el Estado; este a diferencia de los subsidios, puede seguir ejerciéndose el recurso, después del cierre del ejercicio, es decir después del 31 de diciembre, es por esto que posterior al cierre de este informe, el Fondo deberá informar a las instancias correspondientes, el ejercicio de los recursos pendientes así como del alcance de las metas establecidas en el Anexo Técnico Único.

## 16. Partes Relacionadas

El Fondo de Aportaciones para la Seguridad Pública no cuenta con partes relacionadas.

## 17. Responsabilidad Sobre la Presentación de los Estados Financieros

El Fondo de Aportaciones rubrica cada uno de los Estados Financieros e incluye la leyenda **“Bajo Protesta de decir la verdad declaramos que los Estados Financieros y sus notas, son razonablemente correctos y son responsabilidad del emisor”**

C.P. DORA ICELA LOPEZ FRANCO

C.P. JESUS ANTONIO GOMEZ AMADO

---

**DIRECTORA CONTABLE DE FASP**

---

**DIRECTOR GENERAL DE FASP**

“Bajo protesta de decir la verdad declaramos que los Estados Financieros y sus notas, son razonablemente correctos y son responsabilidad del emisor”



Sistema Estatal de Evaluación  
Estado Analítico de Ingresos  
Fondo de Aportaciones para la Seguridad Pública (Convenio 2016)  
Del 01 de Enero al 31 de Diciembre de 2016

CPCA-II-010

**CUENTA PUBLICA 2016**

(PESOS)

Rubros de los Ingresos	Ingresos Estimado Original Anual (1)	Ampliaciones y Reducciones (+ ó -) (2)	Ingresos Modificado Anual (3= 1 +2)	Ingresos Devengado Acumulado (4)	Ingresos Recaudado Acumulado (5)	Diferencia (6= 5 - 1)
Impuestos			0			0
Cuotas y Aportaciones de Seguridad Social	0	0	0	0	0	0
Contribuciones de Mejoras			0			0
Derechos			0			0
Productos	0	0	0	0	0	0
Corriente			0			0
Capital			0			0
Aprovechamientos	0	0	0	0	0	0
Corriente			0			0
Capital			0			0
Ingresos por Ventas de Bienes y Servicios			0			0
Participaciones y Aportaciones	374,658,081	0	374,658,081	368,765,950	368,765,950	-5,892,131
Transferencias, Asignaciones, Subsidios y Otras Ayudas <u>FEDERALES</u>	0	0	0	0	0	0
Transferencias, Asignaciones, Subsidios y Otras Ayudas <u>ESTATALES</u>			0			0
Ingresos Derivados de Financiamientos			0			0
<b>Total</b>	<b>374,658,081</b>	<b>0</b>	<b>374,658,081</b>	<b>368,765,950</b>	<b>368,765,950</b>	<b>-5,892,131</b>
					Ingresos Excedentes 1	

Sistema Estatal de Evaluación  
Estado Analítico de Ingresos  
Fondo de Aportaciones para la Seguridad Pública (Convenio 2016)  
Del 01 de Enero al 31 de Diciembre de 2016  
(PESOS)

CPCA-II-010

**CUENTA PUBLICA 2016**

Estado Analítico de Ingresos Por Fuente de Financiamiento	Ingresos Estimado Original Anual (1)	Ampliaciones y Reducciones (+ ó -) (2)	Ingresos Modificado Anual (3= 1 +2)	Ingresos Devengado Acumulado (4)	Ingresos Recaudado Acumulado (5)	Diferencia (6= 5 - 1)
<b>Ingresos del Gobierno</b>	374,658,081	0	374,658,081	368,765,950	368,765,950	-5,892,131
Impuestos	0	0	0	0	0	0
Contribuciones de Mejoras			0			0
Derechos			0			0
Productos	0	0	0	0	0	0
Corriente			0			0
Capital			0			0
Aprovechamientos	0	0	0	0	0	0
Corriente			0			0
Capital			0			0
Participaciones y Aportaciones	374,658,081	0	374,658,081	368,765,950	368,765,950	-5,892,131
Transferencias, Asignaciones, Subsidios y Otras Ayudas			0			0
<b>Ingresos de Organismos y Empresas</b>	0	0	0	0	0	0
Cuotas y aportaciones de Seguridad Social			0			0
Ingresos por ventas de Bienes y Servicios			0			0
Transferencias, Asignaciones, Subsidios y Otras Ayudas, <b>FEDERALES</b>	0	0	0	0	0	0
Transferencias, Asignaciones, Subsidios y Otras Ayudas, <b>ESTATALES</b>			0			0
<b>Ingresos derivados de Financiamiento</b>	0	0	0	0	0	0
Ingresos Derivados de Financiamientos			0			0
<b>Total</b>	<b>374,658,081</b>	<b>0</b>	<b>374,658,081</b>	<b>368,765,950</b>	<b>368,765,950</b>	<b>-5,892,131</b>
					Ingresos Excedentes 1	

C.P. Dora Icela López Franco  
Directora Contable de FASP

C.P. Jesús Antonio Gómez Amado  
Director General de FASP

Sistema Estatal de Evaluación  
Estado Analítico de Ingresos Detallado – LDF  
Fondo de Aportaciones para la Seguridad Pública (Convenio 2016)  
Del 01 de Enero al 31 de Diciembre de 2016 (b)

CPCA-II-10-A

(PESOS)

CUENTA PÚBLICA 2016

Concepto (c)	Ingreso					Diferencia (e)
	Estimado (d)	Ampliaciones/ (Reducciones)	Modificado	Devengado	Recaudado	
<b>Ingresos de Libre Disposición</b>						
A. Impuestos	-	-	-	-	-	-
B. Cuotas y Aportaciones de Seguridad Social	-	-	-	-	-	-
C. Contribuciones de Mejoras	-	-	-	-	-	-
D. Derechos	-	-	-	-	-	-
E. Productos	-	-	-	-	-	-
F. Aprovechamientos	-	-	-	-	-	-
G. Ingresos por Ventas de Bienes y Servicios	-	-	-	-	-	-
H. Participaciones	-	-	-	-	-	-
(H=h1+h2+h3+h4+h5+h6+h7+h8+h9+h10+h11)	-	-	-	-	-	-
h1) Fondo General de Participaciones	-	-	-	-	-	-
h2) Fondo de Fomento Municipal	-	-	-	-	-	-
h3) Fondo de Fiscalización y Recaudación	-	-	-	-	-	-
h4) Fondo de Compensación	-	-	-	-	-	-
h5) Fondo de Extracción de Hidrocarburos	-	-	-	-	-	-
h6) Impuesto Especial Sobre Producción y Servicios	-	-	-	-	-	-
h7) 0.136% de la Recaudación Federal Participable	-	-	-	-	-	-
h8) 3.17% Sobre Extracción de Petróleo	-	-	-	-	-	-
h9) Gasolinas y Diésel	-	-	-	-	-	-
h10) Fondo del Impuesto Sobre la Renta	-	-	-	-	-	-
h11) Fondo de Estabilización de los Ingresos de las Entidades Federativas	-	-	-	-	-	-
I. Incentivos Derivados de la Colaboración Fiscal (I=i1+i2+i3+i4+i5)	-	-	-	-	-	-
i1) Tenencia o Uso de Vehículos	-	-	-	-	-	-
i2) Fondo de Compensación ISAN	-	-	-	-	-	-
i3) Impuesto Sobre Automóviles Nuevos	-	-	-	-	-	-

Concepto (c)	Ingreso					Diferencia (e)
	Estimado (d)	Ampliaciones/ (Reducciones)	Modificado	Devengado	Recaudado	
i4) Fondo de Compensación de Repecos-Intermedios	-	-	-	-	-	-
i5) Otros Incentivos Económicos	-	-	-	-	-	-
J. Transferencias	-	-	-	-	-	-
K. Convenios	-	-	-	-	-	-
k1) Otros Convenios y Subsidios	-	-	-	-	-	-
L. Otros Ingresos de Libre Disposición (L=I1+I2)	-	-	-	-	-	-
l1) Participaciones en Ingresos Locales	-	-	-	-	-	-
l2) Otros Ingresos de Libre Disposición	-	-	-	-	-	-
<b>I. Total de Ingresos de Libre Disposición (I=A+B+C+D+E+F+G+H+I+J+K+L)</b>	-	-	-	-	-	-
<b>Ingresos Excedentes de Ingresos de Libre Disposición</b>						
<b>Transferencias Federales Etiquetadas</b>						
A. Aportaciones (A=a1+a2+a3+a4+a5+a6+a7+a8)	374,658,081.25	-	374,658,081.25	368,765,949.89	368,765,949.89	5,892,131.36
a1) Fondo de Aportaciones para la Nómina Educativa y Gasto Operativo	-	-	-	-	-	-
a2) Fondo de Aportaciones para los Servicios de Salud	-	-	-	-	-	-
a3) Fondo de Aportaciones para la Infraestructura Social	-	-	-	-	-	-
a4) Fondo de Aportaciones para el Fortalecimiento de los Municipios y de las Demarcaciones Territoriales del Distrito Federal	-	-	-	-	-	-
a5) Fondo de Aportaciones Múltiples	-	-	-	-	-	-
a6) Fondo de Aportaciones para la Educación Tecnológica y de Adultos	-	-	-	-	-	-
a7) Fondo de Aportaciones para la Seguridad Pública de los Estados y del Distrito Federal	374,658,081	0	374,658,081.25	368,765,950	368,765,950	5,892,131.36
a8) Fondo de Aportaciones para el Fortalecimiento de las Entidades Federativas	-	-	-	-	-	-
B. Convenios (B=b1+b2+b3+b4)	-	-	-	-	-	-
b1) Convenios de Protección Social en Salud	-	-	-	-	-	-
b2) Convenios de Descentralización	-	-	-	-	-	-
b3) Convenios de Reasignación	-	-	-	-	-	-
b4) Otros Convenios y Subsidios	-	-	-	-	-	-
C. Fondos Distintos de Aportaciones (C=c1+c2)	-	-	-	-	-	-
c1) Fondo para Entidades Federativas y Municipios Productores de Hidrocarburos	-	-	-	-	-	-

Concepto (c)	Ingreso					Diferencia (e)
	Estimado (d)	Ampliaciones/ (Reducciones)	Modificado	Devengado	Recaudado	
c2) Fondo Minero	-	-	-	-	-	-
D. Transferencias, Subsidios y Subvenciones, y Pensiones y Jubilaciones	-	-	-	-	-	-
E. Otras Transferencias Federales Etiquetadas	-	-	-	-	-	-
<b>II. Total de Transferencias Federales Etiquetadas (II = A + B + C + D + E)</b>	<b>374,658,081.25</b>	<b>-</b>	<b>374,658,081.25</b>	<b>368,765,949.89</b>	<b>368,765,949.89</b>	<b>- 5,892,131.36</b>
<b>III. Ingresos Derivados de Financiamientos (III = A)</b>	<b>-</b>	<b>-</b>	<b>-</b>	<b>-</b>	<b>-</b>	<b>-</b>
A. Ingresos Derivados de Financiamientos	-	-	-	-	-	-
<b>IV. Total de Ingresos (IV = I + II + III)</b>	<b>374,658,081.25</b>	<b>-</b>	<b>374,658,081.25</b>	<b>368,765,949.89</b>	<b>368,765,949.89</b>	<b>- 5,892,131.36</b>
<b>Datos Informativos</b>						
1. Ingresos Derivados de Financiamientos con Fuente de Pago de Ingresos de Libre Disposición	-	-	-	-	-	-
2. Ingresos Derivados de Financiamientos con Fuente de Pago de Transferencias Federales Etiquetadas	-	-	-	-	-	-
3. Ingresos Derivados de Financiamientos (3 = 1 + 2)	-	-	-	-	-	-

---

C.P. Dora Icela López Franco  
Directora Contable de FASP

---

C.P. Jesús Antonio Gómez Amado  
Director General de FASP

Sistema Estatal de Evaluación  
 Conciliación entre los Ingresos Presupuestarios y Contables  
 Fondo de Aportaciones para la Seguridad Pública (Convenio 2016)  
 Al 31 Diciembre de 2016

CPCA-II-10-B

**CUENTA PÚBLICA 2016**

(PESOS)

<b>1. Ingresos Presupuestarios</b>		368,765,949.89
<b>(MAS)</b>		
<b>2. Ingresos contables no presupuestarios</b>		1,198,882.92
Incremento por variación de inventarios		
Disminución del exceso de estimaciones por pérdida o deterioro u obsolescencia		
Disminución del exceso de provisiones		
Otros Ingresos y beneficios varios		
Otros Ingresos contables no presupuestarios	1,198,882.92	
<b>(MENOS)</b>		
<b>3. Ingresos presupuestarios no contables</b>		0.00
Productos de capital		
Aprovechamientos de capital		
Ingresos derivados de financiamientos		
Otros Ingresos presupuestarios no contables		
<b>4. Ingresos Contables (4= 1 + 2 - 3)</b>		369,964,832.81

---

C.P. Dora Icela López Franco  
 Directora Contable de FASP

---

C.P. Jesús Antonio Gómez Amado  
 Director General de FASP

Sistema Estatal de Evaluación  
 Estado Analítico del Ejercicio Presupuesto de Egresos  
 Clasificación por Objeto del Gasto (Capítulo y Concepto)  
 Fondo de Aportaciones para la Seguridad Pública (Convenio 2016)  
 Del 01 de Enero al 31 de Diciembre de 2016

CPCA-II-11

**CUENTA PÚBLICA 2016**

Ejercicio del Presupuesto por Capítulo del Gasto	Egresos Aprobado Anual	Ampliaciones/ (Reducciones)	Egresos Modificado Anual	Egresos Devengado Acumulado	Egresos Pagado Acumulado	Subejercicio
	(1)	(2)	(3=1+2)	(4)	(5)	(6 = 3 - 4)
Servicios Personales	50,039,176	3,657,516	53,696,692	52,225,417	52,219,371	1,471,275
Remuneraciones al Personal de Carácter Permanente			0			0
Remuneraciones al Personal de Carácter Transitorio	50,039,176	3,657,516	53,696,692	52,225,417	52,219,371	1,471,275
Remuneraciones Adicionales y Especiales			0			0
Seguridad Social			0			0
Otras Prestaciones Sociales y Económicas			0			0
Previsiones			0			0
Pago de Estímulos a Servidores Públicos			0			0
Materiales y Suministros	36,980,576	-857,516	36,123,059	23,640,739	22,581,936	12,482,320
Materiales de Administración, Emisión de Documentos y Artículos Oficiales	3,778,705	-657,517	3,121,189	2,381,957	1,765,595	739,232
Alimentos y Utensilios			0			0
Materias Primas y Materiales de Producción y Comercialización			0			0
Materiales y Artículos de Construcción y de Reparación	1,500,000	0	1,500,000	433,834	433,834	1,066,166
Productos Químicos, Farmacéuticos y de Laboratorio	8,072,337	0	8,072,337	8,070,860	8,070,860	1,477
Combustibles, Lubricantes y Aditivos	2,218,808	-200,000	2,018,808	1,074,747	1,070,420	944,061
Vestuario, Blancos, Prendas de Protección y Artículos Deportivos	11,731,738	0	11,731,738	6,393,274	5,955,160	5,338,464
Materiales y Suministros Para Seguridad	9,015,787	0	9,015,787	4,844,747	4,844,747	4,171,040
Herramientas, Refacciones y Accesorios Menores	663,200	0	663,200	441,320	441,320	221,880
Servicios Generales	197,522,738	-2,800,000	194,722,738	151,900,597	150,728,736	42,822,141
Servicios Básicos	29,300,000	-1,500,000	27,800,000	18,127,113	18,127,113	9,672,887
Servicios de Arrendamiento	104,282,732	0	104,282,732	103,951,557	103,951,557	331,175
Servicios Profesionales, Científicos, Técnicos y Otros Servicios	28,514,824	-500,000	28,014,824	6,058,961	6,058,961	21,955,863
Servicios Financieros, Bancarios y Comerciales	300,000	0	300,000	0	0	300,000
Servicios de Instalación, Reparación, Mantenimiento y Conservación	27,088,595	-500,000	26,588,595	16,284,644	15,487,874	10,303,951
Servicios de Comunicación Social y Publicidad.	800,000	0	800,000	638,000	365,400	162,000
Servicios de Traslado y Viáticos	7,236,587	-300,000	6,936,587	6,840,322	6,737,830	96,264
Servicios Oficiales			0			0

Ejercicio del Presupuesto por Capítulo del Gasto	Egresos Aprobado Anual (1)	Ampliaciones/ (Reducciones) (2)	Egresos Modificado Anual (3=1+2)	Egresos Devengado Acumulado (4)	Egresos Pagado Acumulado (5)	Subejercicio (6 = 3 - 4)
Otros Servicios Generales			0			0
Transferencias, Asignaciones, Subsidios y Otras Ayudas	1,520,000	0	1,520,000	957,500	957,500	562,500
Transferencias Internas y Asignaciones al Sector Público			0			0
Transferencias al Resto del Sector Público			0			0
Subsidios y Subvenciones			0			0
Ayudas Sociales	1,520,000	0	1,520,000	957,500	957,500	562,500
Pensiones y Jubilaciones			0			0
Transferencias a Fideicomisos, Mandatos y Otros Análogos			0			0
Transferencias a la Seguridad Social			0			0
Donativos			0			0
Transferencias al Exterior			0			0
Bienes Muebles, Inmuebles e Intangibles	66,595,592	0	66,595,592	35,571,948	35,255,079	31,023,643
Mobiliario y Equipo de Administración	21,938,146		21,938,146	10,202,248	10,099,919	11,735,898
Mobiliario y Equipo Educacional y Recreativo	1,893,537		1,893,537	105,000	105,000	1,788,538
Equipo e Instrumental Médico y de Laboratorio	2,027,700		2,027,700	362,960	362,960	1,664,740
Vehículos y Equipo de Transporte	16,610,860		16,610,860	16,492,595	16,492,595	118,265
Equipo de Defensa y Seguridad	3,713,731		3,713,731	0	0	3,713,731
Maquinaria, Otros Equipos y Herramientas	8,544,000		8,544,000	332,143	327,144	8,211,857
Activos Biológicos			0			0
Bienes Inmuebles			0			0
Activos Intangibles	11,867,618		11,867,618	8,077,004	7,867,461	3,790,614
Inversión Pública	22,000,000	0	22,000,000	6,035,789	1,070,199	15,964,211
Obra Pública en Bienes de Dominio Público			0			0
Obra Pública en Bienes Propios	22,000,000	0	22,000,000	6,035,789	1,070,199	15,964,211
Proyectos Productivos y Acciones de Fomento			0			0
Inversiones Financieras y Otras Provisiones	0	0	0	0	0	0
Inversiones Para el Fomento de Actividades Productivas.			0			0
Acciones y Participaciones de Capital			0			0



Ejercicio del Presupuesto por Capítulo del Gasto	Egresos Aprobado Anual (1)	Ampliaciones/ (Reducciones) (2)	Egresos Modificado Anual (3=1+2)	Egresos Devengado Acumulado (4)	Egresos Pagado Acumulado (5)	Subejercicio (6 = 3 - 4)
Compra de Títulos y Valores			0			0
Concesión de Préstamos			0			0
Inversiones en Fideicomisos, Mandatos y Otros Análogos			0			0
Otras Inversiones Financieras			0			0
Provisiones para Contingencias y Otras Erogaciones Especiales			0			0
Participaciones y Aportaciones	0	0	0	0	0	0
Participaciones			0			0
Aportaciones			0			0
Convenios			0			0
Deuda Pública	0	0	0	0	0	0
Amortización de la Deuda Pública			0			0
Intereses de la Deuda Pública			0			0
Comisiones de la Deuda Pública			0			0
Gastos de la Deuda Pública			0			0
Costo por Coberturas			0			0
Apoyos Financieros			0			0
Adeudos de Ejercicios Fiscales Anteriores (Adefas)			0			0
<b>Total del Gasto</b>	<b>374,658,081</b>	<b>0</b>	<b>374,658,081</b>	<b>270,331,991</b>	<b>262,812,819</b>	<b>104,326,091</b>

---

C.P. Dora Icela López Franco  
Directora Contable de FASP

---

C.P. Jesús Antonio Gómez Amado  
Director General de FASP



Concepto (c)	Egresos					Subejercicio (e)
	Aprobado (d)	Ampliaciones/ (Reducciones)	Modificado	Devengado	Pagado	
D. Transferencias, Asignaciones, Subsidios y Otras Ayudas (D=d1+d2+d3+d4+d5+d6+d7+d8+d9)	-	-	-	-	-	-
d1) Transferencias Internas y Asignaciones al Sector Público	-	-	-	-	-	-
d2) Transferencias al Resto del Sector Público	-	-	-	-	-	-
d3) Subsidios y Subvenciones	-	-	-	-	-	-
d4) Ayudas Sociales	-	-	-	-	-	-
d5) Pensiones y Jubilaciones	-	-	-	-	-	-
d6) Transferencias a Fideicomisos, Mandatos y Otros Análogos	-	-	-	-	-	-
d7) Transferencias a la Seguridad Social	-	-	-	-	-	-
d8) Donativos	-	-	-	-	-	-
d9) Transferencias al Exterior	-	-	-	-	-	-
E. Bienes Muebles, Inmuebles e Intangibles (E=e1+e2+e3+e4+e5+e6+e7+e8+e9)	-	-	-	-	-	-
e1) Mobiliario y Equipo de Administración	-	-	-	-	-	-
e2) Mobiliario y Equipo Educativo y Recreativo	-	-	-	-	-	-
e3) Equipo e Instrumental Médico y de Laboratorio	-	-	-	-	-	-
e4) Vehículos y Equipo de Transporte	-	-	-	-	-	-
e5) Equipo de Defensa y Seguridad	-	-	-	-	-	-
e6) Maquinaria, Otros Equipos y Herramientas	-	-	-	-	-	-
e7) Activos Biológicos	-	-	-	-	-	-
e8) Bienes Inmuebles	-	-	-	-	-	-
e9) Activos Intangibles	-	-	-	-	-	-
F. Inversión Pública (F=f1+f2+f3)	-	-	-	-	-	-
f1) Obra Pública en Bienes de Dominio Público	-	-	-	-	-	-
f2) Obra Pública en Bienes Propios	-	-	-	-	-	-
f3) Proyectos Productivos y Acciones de Fomento	-	-	-	-	-	-
G. Inversiones Financieras y Otras Provisiones (G=g1+g2+g3+g4+g5+g6+g7)	-	-	-	-	-	-
g1) Inversiones Para el Fomento de Actividades Productivas	-	-	-	-	-	-
g2) Acciones y Participaciones de Capital	-	-	-	-	-	-
g3) Compra de Títulos y Valores	-	-	-	-	-	-
g4) Concesión de Préstamos	-	-	-	-	-	-
g5) Inversiones en Fideicomisos, Mandatos y Otros Análogos	-	-	-	-	-	-
Fideicomiso de Desastres Naturales (Informativo)	-	-	-	-	-	-
g6) Otras Inversiones Financieras	-	-	-	-	-	-
g7) Provisiones para Contingencias y Otras Erogaciones Especiales	-	-	-	-	-	-
H. Participaciones y Aportaciones (H=h1+h2+h3)	-	-	-	-	-	-
h1) Participaciones	-	-	-	-	-	-

Concepto (c)	Egresos					Subejercicio (e)
	Aprobado (d)	Ampliaciones/ (Reducciones)	Modificado	Devengado	Pagado	
h2) Aportaciones			-			-
h3) Convenios			-			-
I. Deuda Pública (I=i1+i2+i3+i4+i5+i6+i7)	-	-	-	-	-	-
i1) Amortización de la Deuda Pública			-			-
i2) Intereses de la Deuda Pública			-			-
i3) Comisiones de la Deuda Pública			-			-
i4) Gastos de la Deuda Pública			-			-
i5) Costo por Coberturas			-			-
i6) Apoyos Financieros			-			-
i7) Adeudos de Ejercicios Fiscales Anteriores (ADEFAS)			-			-
<b>II. Gasto Etiquetado (II=A+B+C+D+E+F+G+H+I)</b>	<b>374,658,081.25</b>	<b>-</b>	<b>374,658,081.25</b>	<b>270,331,990.60</b>	<b>262,812,819.34</b>	<b>104,326,090.65</b>
A. Servicios Personales (A=a1+a2+a3+a4+a5+a6+a7)	50,039,175.89	3,657,516.40	53,696,692.29	52,225,417.07	52,219,370.65	1,471,275.22
a1) Remuneraciones al Personal de Carácter Permanente			-			-
a2) Remuneraciones al Personal de Carácter Transitorio	50,039,175.89	3,657,516.40	53,696,692.29	52,225,417.07	52,219,370.65	1,471,275.22
a3) Remuneraciones Adicionales y Especiales			-			-
a4) Seguridad Social			-			-
a5) Otras Prestaciones Sociales y Económicas			-			-
a6) Previsiones			-			-
a7) Pago de Estímulos a Servidores Públicos			-			-
B. Materiales y Suministros (B=b1+b2+b3+b4+b5+b6+b7+b8+b9)	36,980,575.64	857,516.40	36,123,059.24	23,640,739.33	22,581,935.66	12,482,319.91
b1) Materiales de Administración, Emisión de Documentos y Artículos Oficiales	3,778,705.27	657,516.60	3,121,188.67	2,381,957.04	1,765,594.71	739,231.63
b2) Alimentos y Utensilios			-			-
b3) Materias Primas y Materiales de Producción y Comercialización			-			-
b4) Materiales y Artículos de Construcción y de Reparación	1,500,000.00	-	1,500,000.00	433,834.26	433,834.26	1,066,165.74
b5) Productos Químicos, Farmacéuticos y de Laboratorio	8,072,337.00	-	8,072,337.00	8,070,859.63	8,070,859.63	1,477.37
b6) Combustibles, Lubricantes y Aditivos	2,218,808.00	199,999.80	2,018,808.20	1,074,747.02	1,070,420.28	944,061.18
b7) Vestuario, Blancos, Prendas de Protección y Artículos Deportivos	11,731,738.37	-	11,731,738.37	6,393,274.11	5,955,159.51	5,338,464.26
b8) Materiales y Suministros Para Seguridad	9,015,787.00	-	9,015,787.00	4,844,747.47	4,844,747.47	4,171,039.53
b9) Herramientas, Refacciones y Accesorios Menores	663,200.00	-	663,200.00	441,319.80	441,319.80	221,880.20
C. Servicios Generales (C=c1+c2+c3+c4+c5+c6+c7+c8+c9)	197,522,737.98	2,800,000.00	194,722,737.98	151,900,597.24	150,728,735.87	42,822,140.74
c1) Servicios Básicos	29,300,000.00	1,500,000.00	27,800,000.00	18,127,113.46	18,127,113.46	9,672,886.54
c2) Servicios de Arrendamiento	104,282,732.00	-	104,282,732.00	103,951,556.91	103,951,556.91	331,175.09
c3) Servicios Profesionales, Científicos, Técnicos y Otros Servicios	28,514,824.14	500,000.00	28,014,824.14	6,058,960.76	6,058,960.76	21,955,863.38
c4) Servicios Financieros, Bancarios y Comerciales	300,000.00	-	300,000.00	-	-	300,000.00
c5) Servicios de Instalación, Reparación, Mantenimiento y Conservación	27,088,595.00	500,000.00	26,588,595.00	16,284,643.66	15,487,874.30	10,303,951.34

Concepto (c)	Egresos					Subejercicio (e)
	Aprobado (d)	Ampliaciones/ (Reducciones)	Modificado	Devengado	Pagado	
c6) Servicios de Comunicación Social y Publicidad	800,000.00	-	800,000.00	638,000.00	365,400.00	162,000.00
c7) Servicios de Traslado y Viáticos	7,236,586.84	300,000.00	6,936,586.84	6,840,322.45	6,737,830.44	96,264.39
c8) Servicios Oficiales			-			-
c9) Otros Servicios Generales			-			-
D. Transferencias, Asignaciones, Subsidios y Otras Ayudas (D=d1+d2+d3+d4+d5+d6+d7+d8+d9)	1,520,000.00	-	1,520,000.00	957,500.00	957,500.00	562,500.00
d1) Transferencias Internas y Asignaciones al Sector Público			-			-
d2) Transferencias al Resto del Sector Público			-			-
d3) Subsidios y Subvenciones			-			-
d4) Ayudas Sociales	1,520,000.00	-	1,520,000.00	957,500.00	957,500.00	562,500.00
d5) Pensiones y Jubilaciones			-			-
d6) Transferencias a Fideicomisos, Mandatos y Otros Análogos			-			-
d7) Transferencias a la Seguridad Social			-			-
d8) Donativos			-			-
d9) Transferencias al Exterior			-			-
E. Bienes Muebles, Inmuebles e Intangibles (E=e1+e2+e3+e4+e5+e6+e7+e8+e9)	66,595,591.74	-	66,595,591.74	35,571,948.31	35,255,078.51	31,023,643.43
e1) Mobiliario y Equipo de Administración	21,938,145.72		21,938,145.72	10,202,247.57	10,099,919.03	11,735,898.15
e2) Mobiliario y Equipo Educativo y Recreativo	1,893,537.45		1,893,537.45	104,999.71	104,999.71	1,788,537.74
e3) Equipo e Instrumental Médico y de Laboratorio	2,027,700.00		2,027,700.00	362,959.65	362,959.65	1,664,740.35
e4) Vehículos y Equipo de Transporte	16,610,860.00		16,610,860.00	16,492,595.00	16,492,595.00	118,265.00
e5) Equipo de Defensa y Seguridad	3,713,731.00		3,713,731.00	-	-	3,713,731.00
e6) Maquinaria, Otros Equipos y Herramientas	8,544,000.00		8,544,000.00	332,142.83	327,143.97	8,211,857.17
e7) Activos Biológicos			-			-
e8) Bienes Inmuebles			-			-
e9) Activos Intangibles	11,867,617.57		11,867,617.57	8,077,003.55	7,867,461.15	3,790,614.02
F. Inversión Pública (F=f1+f2+f3)	22,000,000.00	-	22,000,000.00	6,035,788.65	1,070,198.65	15,964,211.35
f1) Obra Pública en Bienes de Dominio Público			-			-
f2) Obra Pública en Bienes Propios	22,000,000.00	-	22,000,000.00	6,035,788.65	1,070,198.65	15,964,211.35
f3) Proyectos Productivos y Acciones de Fomento			-			-
G. Inversiones Financieras y Otras Provisiones (G=g1+g2+g3+g4+g5+g6+g7)	-	-	-	-	-	-
g1) Inversiones Para el Fomento de Actividades Productivas			-			-
g2) Acciones y Participaciones de Capital			-			-
g3) Compra de Títulos y Valores			-			-
g4) Concesión de Préstamos			-			-
g5) Inversiones en Fideicomisos, Mandatos y Otros Análogos			-			-
Fideicomiso de Desastres Naturales (Informativo)			-			-

Concepto (c)	Egresos					Subejercicio (e)
	Aprobado (d)	Ampliaciones/ (Reducciones)	Modificado	Devengado	Pagado	
g6) Otras Inversiones Financieras			-			-
g7) Provisiones para Contingencias y Otras Erogaciones Especiales			-			-
H. Participaciones y Aportaciones (H=h1+h2+h3)	-	-	-	-	-	-
h1) Participaciones			-			-
h2) Aportaciones			-			-
h3) Convenios			-			-
I. Deuda Pública (I=i1+i2+i3+i4+i5+i6+i7)	-	-	-	-	-	-
i1) Amortización de la Deuda Pública			-			-
i2) Intereses de la Deuda Pública			-			-
i3) Comisiones de la Deuda Pública			-			-
i4) Gastos de la Deuda Pública			-			-
i5) Costo por Coberturas			-			-
i6) Apoyos Financieros			-			-
i7) Adeudos de Ejercicios Fiscales Anteriores (ADEFAS)			-			-
			-			-
III. Total de Egresos (III = I + II)	374,658,081.25	-	374,658,081.25	270,331,990.60	262,812,819.34	104,326,090.65

---

C.P. Dora Icela López Franco  
Directora Contable de FASP

---

C.P. Jesús Antonio Gómez Amado  
Director General de FASP

Sistema Estatal de Evaluación  
 Estado Analítico del Ejercicio Presupuesto de Egresos  
 Clasificación Económica (por Tipo de Gasto)  
 Fondo de Aportaciones para la Seguridad Pública (Convenio 2016)  
 Del 01 de Enero al 31 de Diciembre de 2016  
 (PESOS)

**CPCA-II-11-B**

**CUENTA PÚBLICA 2016**

Concepto	Egresos Aprobado Anual (1)	Ampliaciones/ (Reducciones) (2)	Egresos Modificado Anual (3=1+2)	Egresos Devengado Acumulado (4)	Egresos Pagado Acumulado (5)	Subejercicio (6 = 3 - 4)
Gasto Corriente	286,062,490	0	286,062,490	228,724,254	226,487,542	57,338,236
Gasto de Capital	88,595,592	0	88,595,592	41,607,737	36,325,277	46,987,855
Amortización del la Deuda y Disminución de Pasivos			0			0
Pensiones y Jubilaciones			0			0
Participaciones			0			0
<b>Total del Gasto</b>	<b>374,658,081</b>	<b>0</b>	<b>374,658,081</b>	<b>270,331,991</b>	<b>262,812,819</b>	<b>104,326,091</b>

---

C.P. Dora Icela López Franco  
 Directora Contable de FASP

---

C.P. Jesús Antonio Gómez Amado  
 Director General de FASP

Sistema Estatal de Evaluación  
 Estado Analítico del Ejercicio Presupuesto de Egresos  
 Clasificación Administrativa (Por Unidad Administrativa)  
 Fondo de Aportaciones para la Seguridad Pública (Convenio 2016)  
 Del 01 de Enero al 31 de Diciembre de 2016

CPCA-II-11-B1

**CUENTA PÚBLICA 2016**

(PESOS)

Clasificación Administrativa (Por Unidad Administrativa)	Egresos Aprobado Anual (1)	Ampliaciones/ (Reducciones) (2)	Egresos Modificado Anual (3=1+2)	Egresos Devengado Acumulado (4)	Egresos Pagado Acumulado (5)	Subejercicio (6 = 3 - 4)
UNIDAD DE INTELIGENCIA PATRIMONIAL Y ECONOMICA EN EL ESTADO	10,325,750	0	10,325,750	8,915,872	8,915,872	1,409,878
DIRECCION GENERAL DE PROGRAMACION, ORGANIZACIÓN Y PRESUPUESTO	30,627,118	0	30,627,118	28,372,447	28,372,447	2,254,671
DIRECCION GENERAL DE SERVICIOS PERICIALES	21,383,132	0	21,383,132	13,611,240	13,611,240	7,771,892
DIRECCION GENERAL DE SISTEMAS DE INFORMACION Y POLITICA CRIMINAL	2,400,000	0	2,400,000	0	0	2,400,000
DIRECCION GENERAL DE ADMINISTRACION, EVALUACION Y CONTROL	114,722,732	0	114,722,732	106,024,450	106,024,450	8,698,282
DIRECCION GENERAL DEL SISTEMA ESTATAL PENITENCIARIO	18,258,311	0	18,258,311	4,821,117	644,217	13,437,194
DIR. GRAL. DEL INST. DE TRATAMIENTO Y DE APLICACION DE MEDIDAS P/ ADOLESCENTES	8,229,400	0	8,229,400	2,482,196	1,693,507	5,747,204
UNIDAD DE ENLACE CON EL FIDEICOMISO PARA EL FONDO DE APOYO P/LA SEG. PUB. DEL EDO. DE SON. (FOSEG)	4,939,680	0	4,939,680	4,645,571	4,631,092	294,109
COORDINACION ESTATAL DE VINCULACION	9,299,835	0	9,299,835	8,065,292	8,033,392	1,234,543
DIRECCION GENERAL DE POLICIA ESTATAL DE SEGURIDAD PUBLICA	11,573,700	0	11,573,700	5,401,931	5,401,931	6,171,769
COORDINACION ESTATAL DE TECNOLOGIA Y ESTUDIOS	113,306,229	657,517	113,963,745	78,302,901	75,814,875	35,660,844
COORDINACION GRAL. DEL SISTEMA EST. DE INFORMACION SOBRE SEGURIDAD PUBLICA	13,289,284	-657,517	12,631,767	5,168,165	5,148,990	7,463,602
INSTITUTO SUPERIOR DE SEGURIDAD PUBLICA DEL ESTADO	12,541,863	0	12,541,863	4,520,808	4,520,808	8,021,055
CENTRO DE EVALUACION Y CONTROL DE CONFIANZA	3,761,048	0	3,761,048	0	0	3,761,048
<b>Total del Gasto</b>	<b>374,658,081</b>	<b>0</b>	<b>374,658,081</b>	<b>270,331,991</b>	<b>262,812,819</b>	<b>104,326,091</b>

C.P. Dora Icela López Franco  
 Directora Contable de FASP

C.P. Jesús Antonio Gómez Amado  
 Director General de FASP



**Sistema Estatal de Evaluación**  
**Fondo de Aportaciones para la Seguridad Pública (Convenio 2016)**

**CPCA-II-11-B1.1**

Estado Analítico del Ejercicio del Presupuesto de Egresos Detallado - LDF

Clasificación Administrativa

Del 01 de Enero al 31 de Diciembre de 2016 (b)

(PESOS)

**CUENTA PÚBLICA 2016**

Concepto (c)	Egresos					Subejercicio (e)
	Aprobado (d)	Ampliaciones/ (Reducciones)	Modificado	Devengado	Pagado	
<b>I. Gasto No Etiquetado</b> (I=A+B+C+D+E+F+G+H)	-	-	-	-	-	-
A. Dependencia o Unidad Administrativa 1	-	-	-	-	-	-
B. Dependencia o Unidad Administrativa 2	-	-	-	-	-	-
C. Dependencia o Unidad Administrativa 3	-	-	-	-	-	-
D. Dependencia o Unidad Administrativa 4	-	-	-	-	-	-
E. Dependencia o Unidad Administrativa 5	-	-	-	-	-	-
F. Dependencia o Unidad Administrativa 6	-	-	-	-	-	-
G. Dependencia o Unidad Administrativa 7	-	-	-	-	-	-
H. Dependencia o Unidad Administrativa xx	-	-	-	-	-	-
<b>II. Gasto Etiquetado</b> (II=A+B+C+D+E+F+G+H)	374,658,081.25	-	374,658,081.25	270,331,990.60	262,812,819.34	104,326,090.65
UNIDAD DE INTELIGENCIA PATRIMONIAL Y ECONOMICA EN EL ESTADO	10,325,750	0	10,325,750.00	8,915,872	8,915,872	1,409,878.41
DIRECCION GENERAL DE PROGRAMACION, ORGANIZACIÓN Y PRESUPUESTO	30,627,118	0	30,627,118.00	28,372,447	28,372,447	2,254,671.03
DIRECCION GENERAL DE SERVICIOS PERICIALES	21,383,132	0	21,383,132.00	13,611,240	13,611,240	7,771,891.86
DIRECCION GENERAL DE SISTEMAS DE INFORMACION Y POLITICA CRIMINAL	2,400,000	0	2,400,000.00	0	0	2,400,000.00
DIRECCION GENERAL DE ADMINISTRACION, EVALUACION Y CONTROL	114,722,732	0	114,722,732.00	106,024,450	106,024,450	8,698,281.55
DIRECCION GENERAL DEL SISTEMA ESTATAL PENITENCIARIO	18,258,311	0	18,258,310.87	4,821,117	644,217	13,437,193.50
DIR. GRAL. DEL INST. DE TRATAMIENTO Y DE APLICACION DE MEDIDAS P/ ADOLESCENTES	8,229,400	0	8,229,400.00	2,482,196	1,693,507	5,747,203.79
UNIDAD DE ENLACE CON EL FIDEICOMISO PARA EL FONDO DE APOYO P/LA SEG. PUB. DEL EDO. DE SON. (FOSEG)	4,939,680	0	4,939,679.61	4,645,571	4,631,092	294,108.64
COORDINACION ESTATAL DE VINCULACION	9,299,835	0	9,299,835.15	8,065,292	8,033,392	1,234,543.37
DIRECCION GENERAL DE POLICIA ESTATAL DE SEGURIDAD PUBLICA	11,573,700	0	11,573,700.00	5,401,931	5,401,931	6,171,769.01
COORDINACION ESTATAL DE TECNOLOGIA Y ESTUDIOS	113,306,229	657,517	113,963,745.46	78,302,901	75,814,875	35,660,844.49
COORDINACION GRAL. DEL SISTEMA EST. DE INFORMACION SOBRE SEGURIDAD PUBLICA	13,289,284	-657,517	12,631,767.12	5,168,165	5,148,990	7,463,601.71
INSTITUTO SUPERIOR DE SEGURIDAD PUBLICA DEL ESTADO	12,541,863	0	12,541,863.18	4,520,808	4,520,808	8,021,055.43
CENTRO DE EVALUACION Y CONTROL DE CONFIANZA	3,761,048	0	3,761,047.86	0	0	3,761,047.86
<b>III. Total de Egresos (III = I + II)</b>	374,658,081.25	-	374,658,081.25	270,331,990.60	262,812,819.34	104,326,090.65

C.P. Dora Icela López Franco  
 Directora Contable de FASP

C.P. Jesús Antonio Gómez Amado  
 Director General de FASP

Sistema Estatal de Evaluación  
 Estado Analítico del Ejercicio Presupuesto de Egresos  
 Clasificación Administrativa (Por Poderes)  
 Fondo de Aportaciones para la Seguridad Pública (Convenio 2016)  
 Del 01 de Enero al 31 de Diciembre de 2016  
 (PESOS)

**CPCA-II-11-B2**

**CUENTA PÚBLICA 2016**

Clasificación Administrativa (Por Poderes)	Egresos Aprobado Anual (1)	Ampliaciones/ (Reducciones) (2)	Egresos Modificado Anual (3=1+2)	Egresos Devengado Acumulado (4)	Egresos Pagado Acumulado (5)	Subejercicio (6 = 3 - 4)
Poder Ejecutivo	374,658,081	0	374,658,081	270,331,991	262,812,819	104,326,091
Poder Legislativo			0			0
Poder Judicial			0			0
Órganos Autónomos			0			0
<b>Total del Gasto</b>	<b>374,658,081</b>	<b>0</b>	<b>374,658,081</b>	<b>270,331,991</b>	<b>262,812,819</b>	<b>104,326,091</b>

---

C.P. Dora Icela López Franco  
 Directora Contable de FASP

---

C.P. Jesús Antonio Gómez Amado  
 Director General de FASP

Sistema Estatal de Evaluación  
 Estado Analítico del Ejercicio Presupuesto de Egresos  
 Clasificación Administrativa (Por Tipo de Organismos o Entidad Paraestatal)  
 Fondo de Aportaciones para la Seguridad Pública (Convenio 2016)  
 Del 01 de Enero al 31 de Diciembre de 2016

CPCA-II-11-B3

(PESOS)

**CUENTA PÚBLICA 2016**

Concepto	Egresos Aprobado Anual (1)	Ampliaciones/ (Reducciones) (2)	Egresos Modificado Anual (3=1+2)	Egresos Devengado Acumulado (4)	Egresos Pagado Acumulado (5)	Subejercicio (6 = 3 - 4)
Entidades Paraestatales y Fideicomisos No Empresariales y No Financieros	<b>NADA QUE INFORMAR EN ESTE APARTADO</b>		0			0
Instituciones Públicas de la Seguridad Social			0			0
Entidades Paraestatales Empresariales No Financieras con Participación Estatal Mayoritaria			0			0
Fideicomisos Empresariales No Financieros con Participación Estatal Mayoritaria			0			0
Entidades Paraestatales Empresariales Financieras Monetarias con Participación Estatal Mayoritaria			0			0
Entidades Paraestatales Empresariales Financieras No Monetarias con Participación Estatal Mayoritaria			0			0
Fideicomisos Financieros Públicos con Participación Estatal Mayoritaria			0			0
<b>Total del Gasto</b>		<b>0</b>	<b>0</b>	<b>0</b>	<b>0</b>	<b>0</b>

C.P. Dora Icela López Franco  
 Directora Contable de FASP

C.P. Jesús Antonio Gómez Amado  
 Director General de FASP

Sistema Estatal de Evaluación  
 Estado Analítico del Ejercicio Presupuesto de Egresos  
 Clasificación Funcional (Finalidad y Función)  
 Fondo de Aportaciones para la Seguridad Pública (Convenio 2016)  
 Del 01 de Enero al 31 de Diciembre de 2016  
 (PESOS)

**CPCA-II-11-C**

**CUENTA PÚBLICA 2016**

Concepto	Egresos Aprobado Anual (1)	Ampliaciones/ (Reducciones) (2)	Egresos Modificado Anual (3=1+2)	Egresos Devengado Acumulado (4)	Egresos Pagado Acumulado (5)	Subejercicio (6 = 3 - 4)
<b>Gobierno</b>	374,658,081	0	374,658,081	270,331,991	262,812,819	104,326,091
Legislación			0			0
Justicia			0			0
Coordinación de la Política de Gobierno			0			0
Relaciones Exteriores			0			0
Asuntos Financieros y Hacendarios			0			0
Seguridad Nacional			0			0
Asuntos de Orden Público y Seguridad Interior	374,658,081	0	374,658,081	270,331,991	262,812,819	104,326,091
Otros Servicios Generales			0			0
<b>Desarrollo Social</b>	0	0	0	0	0	0
Protección Ambiental			0			0
Viviendas y Servicios a la Comunidad			0			0
Salud			0			0
Recreación, Cultura y Otras Manifestaciones Sociales			0			0
Educación			0			0
Protección Social			0			0
Otros Asuntos Sociales			0			0
<b>Desarrollo Económico</b>	0	0	0	0	0	0
Asuntos Económicos, Comerciales y Laborales en General			0			0
Agropecuaria, Silvicultura, Pesca y Caza			0			0
Combustibles y Energía			0			0
Minería, Manufacturas y Construcción			0			0
Transporte			0			0
Comunicaciones			0			0
Turismo			0			0
Ciencia, Tecnología e Innovación			0			0
Otras Industrias y Otros Asuntos Económicos			0			0
<b>Otras No Clasificadas en funciones anteriores</b>	0	0	0	0	0	0
Transacciones de la Deuda Pública / Costo financiero de la Deuda	0	0	0	0	0	0
Transferencias, Participaciones y Aportaciones entre Diferentes Niveles y Órdenes de gobierno			0			0
Saneamiento del Sistema Financiero			0			0
Adeudos de ejercicios Fiscales Anteriores			0			0
<b>Total del Gasto</b>	374,658,081	0	374,658,081	270,331,991	262,812,819	104,326,091

C.P. Dora Icela López Franco  
 Directora Contable de FASP

C.P. Jesús Antonio Gómez Amado  
 Director General de FASP



Concepto (c)	Egresos					Subejercicio (e)
	Aprobado (d)	Ampliaciones/ (Reducciones)	Modificado	Devengado	Pagado	
c5) Transporte			-			-
c6) Comunicaciones			-			-
c7) Turismo			-			-
c8) Ciencia, Tecnología e Innovación			-			-
c9) Otras Industrias y Otros Asuntos Económicos			-			-
D. Otras No Clasificadas en Funciones Anteriores (D=d1+d2+d3+d4)	-	-	-	-	-	-
d1) Transacciones de la Deuda Publica / Costo Financiero de la Deuda			-			-
d2) Transferencias, Participaciones y Aportaciones Entre Diferentes Niveles y Ordenes de Gobierno			-			-
d3) Saneamiento del Sistema Financiero			-			-
d4) Adeudos de Ejercicios Fiscales Anteriores			-			-
II. Gasto Etiquetado (II=A+B+C+D)	374,658,081.25	-	374,658,081.25	270,331,990.60	262,812,819.34	104,326,090.65
A. Gobierno (A=a1+a2+a3+a4+a5+a6+a7+a8)	374,658,081.25	-	374,658,081.25	270,331,990.60	262,812,819.34	104,326,090.65
a1) Legislación			-			-
a2) Justicia			-			-
a3) Coordinación de la Política de Gobierno			-			-
a4) Relaciones Exteriores			-			-
a5) Asuntos Financieros y Hacendarios			-			-
a6) Seguridad Nacional			-			-
a7) Asuntos de Orden Público y de Seguridad Interior	374,658,081	0	374,658,081.25	270,331,991	262,812,819	104,326,090.65
a8) Otros Servicios Generales			-			-
B. Desarrollo Social (B=b1+b2+b3+b4+b5+b6+b7)	-	-	-	-	-	-
b1) Protección Ambiental			-			-
b2) Vivienda y Servicios a la Comunidad			-			-
b3) Salud			-			-
b4) Recreación, Cultura y Otras Manifestaciones Sociales			-			-
b5) Educación			-			-
b6) Protección Social			-			-
b7) Otros Asuntos Sociales			-			-

Concepto (c)	Egresos					Subejercicio (e)
	Aprobado (d)	Ampliaciones/ (Reducciones)	Modificado	Devengado	Pagado	
C. Desarrollo Económico (C=c1+c2+c3+c4+c5+c6+c7+c8+c9)	-	-	-	-	-	-
c1) Asuntos Económicos, Comerciales y Laborales en General			-			-
c2) Agropecuaria, Silvicultura, Pesca y Caza			-			-
c3) Combustibles y Energía			-			-
c4) Minería, Manufacturas y Construcción			-			-
c5) Transporte			-			-
c6) Comunicaciones			-			-
c7) Turismo			-			-
c8) Ciencia, Tecnología e Innovación			-			-
c9) Otras Industrias y Otros Asuntos Económicos			-			-
D. Otras No Clasificadas en Funciones Anteriores (D=d1+d2+d3+d4)	-	-	-	-	-	-
d1) Transacciones de la Deuda Publica / Costo Financiero de la Deuda	-		-			-
d2) Transferencias, Participaciones y Aportaciones Entre Diferentes Niveles y Ordenes de Gobierno	-		-			-
d3) Saneamiento del Sistema Financiero	-		-			-
d4) Adeudos de Ejercicios Fiscales Anteriores			-			-
III. Total de Egresos (III = I + II)	374,658,081.25	-	374,658,081.25	270,331,990.60	262,812,819.34	104,326,090.65

C.P. Dora Icela López Franco  
Directora Contable de FASP

C.P. Jesús Antonio Gómez Amado  
Director General de FASP

Sistema Estatal de Evaluación  
Estado Analítico del Ejercicio Presupuesto de Egresos  
Por Partida del Gasto  
Fondo de Aportaciones para la Seguridad Pública (Convenio 2016)  
Del 01 de Enero al 31 de Diciembre de 2016

PCPA-II-11-D

CUENTA PÚBLICA 2016

(PESOS)

Ejercicio del Presupuesto por Partida / Descripción		Egresos Aprobado Anual (1)	Ampliaciones/ (Reducciones) (2)	Egresos Modificado Anual (3=1+2)	Egresos Devengado Acumulado (4)	Egresos Pagado Acumulado (5)	Subejercicio (6 = 3 - 4)	% Avance Anual (7= 4/3)
<b>1000</b>	<b>SERVICIOS PERSONALES</b>	\$50,039,175.89	\$3,657,516.40	\$53,696,692.29	\$52,225,417.07	\$52,219,370.65	\$1,471,275.22	97%
1200	Remuneraciones al Personal de Carácter Transitorio	\$50,039,175.89	\$3,657,516.40	\$53,696,692.29	\$52,225,417.07	\$52,219,370.65	\$1,471,275.22	97%
121	Honorarios asimilables a salarios	\$50,039,175.89	\$3,657,516.40	\$53,696,692.29	\$52,225,417.07	\$52,219,370.65	\$1,471,275.22	97%
12101	Honorarios	\$50,039,175.89	\$3,657,516.40	\$53,696,692.29	\$52,225,417.07	\$52,219,370.65	\$1,471,275.22	97%
<b>2000</b>	<b>MATERIALES Y SUMINISTROS</b>	\$36,980,575.64	-\$857,516.40	\$36,123,059.24	\$23,640,739.33	\$22,581,935.66	\$12,482,319.91	65%
2100	Materiales de Administración, Emisión de Documentos y Artículos Oficiales	\$3,778,705.27	-\$657,516.60	\$3,121,188.67	\$2,381,957.04	\$1,765,594.71	\$739,231.63	76%
211	Materiales, útiles y equipos menores de oficina	\$565,594.80	\$0.00	\$565,594.80	\$450,364.14	\$280,065.59	\$115,230.66	80%
21101	Materiales y útiles de oficina	\$565,594.80	\$0.00	\$565,594.80	\$450,364.14	\$280,065.59	\$115,230.66	80%
212	Materiales y útiles de impresión y reproducción	\$1,869,936.00	-\$657,516.60	\$1,212,419.40	\$706,602.94	\$591,602.56	\$505,816.46	58%
21201	Materiales y útiles de impresión y reproducción	\$1,869,936.00	-\$657,516.60	\$1,212,419.40	\$706,602.94	\$591,602.56	\$505,816.46	58%
214	Materiales, útiles y equipos menores de tecnologías de la información y comunicaciones	\$407,500.00	\$0.00	\$407,500.00	\$399,999.81	\$68,936.41	\$7,500.19	98%
21401	Materiales y útiles para el procesamiento en equipos y bienes informáticos	\$407,500.00	\$0.00	\$407,500.00	\$399,999.81	\$68,936.41	\$7,500.19	98%
216	Material de limpieza	\$122,403.00	\$0.00	\$122,403.00	\$12,402.98	\$12,402.98	\$110,000.02	10%
21601	Material de limpieza	\$122,403.00	\$0.00	\$122,403.00	\$12,402.98	\$12,402.98	\$110,000.02	10%
217	Materiales y útiles de enseñanza	\$813,271.47	\$0.00	\$813,271.47	\$812,587.17	\$812,587.17	\$684.30	100%
21701	Materiales educativos	\$813,271.47	\$0.00	\$813,271.47	\$812,587.17	\$812,587.17	\$684.30	100%
2400	Materiales y artículos de construcción y de reparación	\$1,500,000.00	\$0.00	\$1,500,000.00	\$433,834.26	\$433,834.26	\$1,066,165.74	29%
246	Material eléctrico y electrónico	\$1,500,000.00	\$0.00	\$1,500,000.00	\$433,834.26	\$433,834.26	\$1,066,165.74	29%
24601	Material eléctrico y electrónico	\$1,500,000.00	\$0.00	\$1,500,000.00	\$433,834.26	\$433,834.26	\$1,066,165.74	29%
2500	Productos Químicos, Farmacéuticos y de Laboratorio	\$8,072,337.00	\$0.00	\$8,072,337.00	\$8,070,859.63	\$8,070,859.63	\$1,477.37	100%
255	Materiales, accesorios y suministros de laboratorio	\$4,832,877.00	\$0.00	\$4,832,877.00	\$4,832,236.00	\$4,832,236.00	\$641.00	100%
25501	Materiales, accesorios y suministros de laboratorio	\$4,832,877.00	\$0.00	\$4,832,877.00	\$4,832,236.00	\$4,832,236.00	\$641.00	100%
259	Otros Productos Químicos	\$3,239,460.00	\$0.00	\$3,239,460.00	\$3,238,623.63	\$3,238,623.63	\$836.37	100%
25901	Otros Productos Químicos	\$3,239,460.00	\$0.00	\$3,239,460.00	\$3,238,623.63	\$3,238,623.63	\$836.37	100%
2600	Combustibles, lubricantes y aditivos	\$2,218,808.00	-\$199,999.80	\$2,018,808.20	\$1,074,747.02	\$1,070,420.28	\$944,061.18	53%
261	Combustibles, lubricantes y aditivos	\$2,218,808.00	-\$199,999.80	\$2,018,808.20	\$1,074,747.02	\$1,070,420.28	\$944,061.18	53%
26101	Combustibles, lubricantes y aditivos para vehículos terrestres, aéreos, marítimos, lacustres y fluviales destinados a la ejecución de programas de seguridad pública y nacional	\$2,218,808.00	-\$199,999.80	\$2,018,808.20	\$1,074,747.02	\$1,070,420.28	\$944,061.18	53%
2700	Vestuario, Blancos, Prendas de Protección y Artículos Deportivos	\$11,731,738.37	\$0.00	\$11,731,738.37	\$6,393,274.11	\$5,955,159.51	\$5,338,464.26	54%
271	Vestuario y uniformes	\$11,458,738.37	\$0.00	\$11,458,738.37	\$6,125,360.60	\$5,687,246.00	\$5,333,377.77	53%
27101	Vestuario y uniformes	\$11,458,738.37	\$0.00	\$11,458,738.37	\$6,125,360.60	\$5,687,246.00	\$5,333,377.77	53%
272	Prendas de seguridad y protección personal	\$48,000.00	\$0.00	\$48,000.00	\$47,942.71	\$47,942.71	\$57.29	100%
27201	Prendas de protección personal	\$48,000.00	\$0.00	\$48,000.00	\$47,942.71	\$47,942.71	\$57.29	100%
275	Blancos y Otros Productos Textiles, excepto prendas de vestir	\$225,000.00	\$0.00	\$225,000.00	\$219,970.80	\$219,970.80	\$5,029.20	98%
27501	Blancos y Otros Productos Textiles, excepto prendas de vestir	\$225,000.00	\$0.00	\$225,000.00	\$219,970.80	\$219,970.80	\$5,029.20	98%
2800	Materiales y Suministros para Seguridad	\$9,015,787.00	\$0.00	\$9,015,787.00	\$4,844,747.47	\$4,844,747.47	\$4,171,039.53	54%
282	Materiales de Seguridad Pública	\$4,221,037.00	\$0.00	\$4,221,037.00	\$49,999.99	\$49,999.99	\$4,171,037.01	1%
28201	Materiales de Seguridad Pública	\$4,221,037.00	\$0.00	\$4,221,037.00	\$49,999.99	\$49,999.99	\$4,171,037.01	1%
283	Prendas de protección para seguridad pública y nacional.	\$4,794,750.00	\$0.00	\$4,794,750.00	\$4,794,747.48	\$4,794,747.48	\$2.52	100%
28301	Prendas de protección para seguridad pública y nacional.	\$4,794,750.00	\$0.00	\$4,794,750.00	\$4,794,747.48	\$4,794,747.48	\$2.52	100%
2900	Herramientas, Refacciones y Accesorios Menores	\$663,200.00	\$0.00	\$663,200.00	\$441,319.80	\$441,319.80	\$221,880.20	67%
291	Herramientas menores	\$350,000.00	\$0.00	\$350,000.00	\$141,860.92	\$141,860.92	\$208,139.08	41%
29101	Herramientas menores	\$350,000.00	\$0.00	\$350,000.00	\$141,860.92	\$141,860.92	\$208,139.08	41%
292	Refacciones y accesorios menores de edificios	\$100,000.00	\$0.00	\$100,000.00	\$99,999.31	\$99,999.31	\$0.69	100%
29201	Refacciones y accesorios menores de edificios	\$100,000.00	\$0.00	\$100,000.00	\$99,999.31	\$99,999.31	\$0.69	100%
294	Refacciones y accesorios menores de equipo de cómputo y tecnologías de la información	\$200,000.00	\$0.00	\$200,000.00	\$199,459.57	\$199,459.57	\$540.43	100%
29401	Refacciones y accesorios para equipo de cómputo	\$200,000.00	\$0.00	\$200,000.00	\$199,459.57	\$199,459.57	\$540.43	100%
296	Refacciones y accesorios menores de equipo de transporte.	\$13,200.00	\$0.00	\$13,200.00	\$0.00	\$0.00	\$13,200.00	0%
29601	Refacciones y accesorios menores de equipo de transporte.	\$13,200.00	\$0.00	\$13,200.00	\$0.00	\$0.00	\$13,200.00	0%



Ejercicio del Presupuesto por Partida / Descripción		Egresos Aprobado Anual (1)	Ampliaciones/ (Reducciones) (2)	Egresos Modificado Anual (3=1+2)	Egresos Devengado Acumulado (4)	Egresos Pagado Acumulado (5)	Subejercicio (6 = 3 - 4)	% Avance Anual (7= 4/3)
<b>3000</b>	<b>SERVICIOS GENERALES</b>	\$197,522,737.98	-\$2,800,000.00	\$194,722,737.98	\$151,900,597.24	\$150,728,735.87	\$42,822,140.74	78%
<b>3100</b>	<b>Servicios básicos</b>	\$29,300,000.00	-\$1,500,000.00	\$27,800,000.00	\$18,127,113.46	\$18,127,113.46	\$9,672,886.54	65%
<b>311</b>	<b>Energía eléctrica</b>	\$2,300,000.00	-\$1,500,000.00	\$800,000.00	\$1,781,396.00	\$1,781,396.00	-\$981,396.00	223%
31101	Servicio de energía eléctrica	\$2,300,000.00	-\$1,500,000.00	\$800,000.00	\$1,781,396.00	\$1,781,396.00	-\$981,396.00	223%
<b>317</b>	<b>Servicios de acceso de Internet, redes y procesamiento de información</b>	\$27,000,000.00	\$0.00	\$27,000,000.00	\$16,345,717.46	\$16,345,717.46	\$10,654,282.54	61%
31701	Servicios de conducción de señales analógicas y digitales	\$27,000,000.00	\$0.00	\$27,000,000.00	\$16,345,717.46	\$16,345,717.46	\$10,654,282.54	61%
<b>3200</b>	<b>Servicios de Arrendamiento</b>	\$104,282,732.00	\$0.00	\$104,282,732.00	\$103,951,556.91	\$103,951,556.91	\$331,175.09	100%
<b>321</b>	<b>Arrendamiento de terrenos</b>	\$400,000.00	\$0.00	\$400,000.00	\$235,843.50	\$235,843.50	\$164,156.50	59%
32101	Arrendamiento de terrenos	\$400,000.00	\$0.00	\$400,000.00	\$235,843.50	\$235,843.50	\$164,156.50	59%
<b>322</b>	<b>Arrendamiento de edificios</b>	\$160,000.00	\$0.00	\$160,000.00	\$155,840.95	\$155,840.95	\$4,159.05	97%
32201	Arrendamiento de edificios	\$160,000.00	\$0.00	\$160,000.00	\$155,840.95	\$155,840.95	\$4,159.05	97%
<b>325</b>	<b>Arrendamiento de equipo de transporte</b>	\$103,722,732.00	\$0.00	\$103,722,732.00	\$103,559,872.46	\$103,559,872.46	\$162,859.54	100%
32501	Arrendamiento de equipo de transporte	\$103,722,732.00	\$0.00	\$103,722,732.00	\$103,559,872.46	\$103,559,872.46	\$162,859.54	100%
<b>3300</b>	<b>Servicios Profesionales, Científicos, Técnicos y Otros Servicios</b>	\$28,514,824.14	-\$500,000.00	\$28,014,824.14	\$6,058,960.76	\$6,058,960.76	\$21,955,863.38	22%
<b>331</b>	<b>Servicios legales, de contabilidad, auditoría y relacionados</b>	\$1,400,000.00	\$0.00	\$1,400,000.00	\$920,000.00	\$920,000.00	\$480,000.00	66%
33101	Servicios legales, de contabilidad, auditoría y relacionados	\$1,400,000.00	\$0.00	\$1,400,000.00	\$920,000.00	\$920,000.00	\$480,000.00	66%
<b>333</b>	<b>Servicios de consultoría administrativa, procesos, técnica y en tecnologías de la información.</b>	\$4,141,619.27	-\$500,000.00	\$3,641,619.27	\$332,340.00	\$332,340.00	\$3,309,279.27	9%
33301	Servicios de informática	\$4,141,619.27	-\$500,000.00	\$3,641,619.27	\$332,340.00	\$332,340.00	\$3,309,279.27	9%
<b>334</b>	<b>Servicios de capacitación</b>	\$19,583,204.87	\$0.00	\$19,583,204.87	\$4,286,873.51	\$4,286,873.51	\$15,296,331.36	22%
33401	Servicios para capacitación a servidores públicos	\$19,583,204.87	\$0.00	\$19,583,204.87	\$4,286,873.51	\$4,286,873.51	\$15,296,331.36	22%
<b>335</b>	<b>Servicios de investigación científica y desarrollo</b>	\$1,000,000.00	\$0.00	\$1,000,000.00	\$499,999.99	\$499,999.99	\$500,000.01	50%
33501	Estudios e investigaciones	\$1,000,000.00	\$0.00	\$1,000,000.00	\$499,999.99	\$499,999.99	\$500,000.01	50%
<b>336</b>	<b>Servicios de apoyo administrativo, traducción, fotocopiado e impresión.</b>	\$1,520,000.00	\$0.00	\$1,520,000.00	\$0.00	\$0.00	\$1,520,000.00	0%
33601	Impresiones y publicaciones oficiales	\$1,520,000.00	\$0.00	\$1,520,000.00	\$0.00	\$0.00	\$1,520,000.00	0%
<b>339</b>	<b>Servicios Profesionales, Científicos y Técnicos Integrales.</b>	\$870,000.00	\$0.00	\$870,000.00	\$19,747.26	\$19,747.26	\$850,252.74	2%
33901	Servicios Profesionales, Científicos y Técnicos Integrales.	\$870,000.00	\$0.00	\$870,000.00	\$19,747.26	\$19,747.26	\$850,252.74	2%
<b>3400</b>	<b>Servicios Financieros, Bancarios y Comerciales</b>	\$300,000.00	\$0.00	\$300,000.00	\$0.00	\$0.00	\$300,000.00	0%
<b>345</b>	<b>Seguros de bienes patrimoniales</b>	\$150,000.00	\$0.00	\$150,000.00	\$0.00	\$0.00	\$150,000.00	0%
34501	Seguros de bienes patrimoniales	\$150,000.00	\$0.00	\$150,000.00	\$0.00	\$0.00	\$150,000.00	0%
<b>347</b>	<b>Fletes y Maniobras</b>	\$150,000.00	\$0.00	\$150,000.00	\$0.00	\$0.00	\$150,000.00	0%
34701	Fletes y Maniobras	\$150,000.00	\$0.00	\$150,000.00	\$0.00	\$0.00	\$150,000.00	0%
<b>3500</b>	<b>Servicios de Instalación, Reparación, Mantenimiento y Conservación</b>	\$27,088,595.00	-\$500,000.00	\$26,588,595.00	\$16,284,643.66	\$15,487,874.30	\$10,303,951.34	61%
<b>352</b>	<b>Instalación, Reparación y Mantenimiento de Mobiliario y Equipo de Administración, Educativo y Recreativo.</b>	\$200,000.00	\$0.00	\$200,000.00	\$44,090.44	\$44,090.44	\$155,909.56	22%
35201	Mantenimiento y conservación de Mobiliario y Equipo.	\$200,000.00	\$0.00	\$200,000.00	\$44,090.44	\$44,090.44	\$155,909.56	22%
<b>353</b>	<b>Instalación, reparación y mantenimiento de equipo de cómputo y tecnología de la información</b>	\$300,000.00	\$0.00	\$300,000.00	\$0.00	\$0.00	\$300,000.00	0%
35301	Instalaciones	\$300,000.00	\$0.00	\$300,000.00	\$0.00	\$0.00	\$300,000.00	0%
<b>354</b>	<b>Instalación, reparación y mantenimiento de equipo e instrumental médico y de laboratorio</b>	\$5,874,795.00	\$0.00	\$5,874,795.00	\$1,971,070.03	\$1,971,070.03	\$3,903,724.97	34%
35401	Instalación, reparación y mantenimiento de equipo e instrumental médico y de laboratorio	\$5,874,795.00	\$0.00	\$5,874,795.00	\$1,971,070.03	\$1,971,070.03	\$3,903,724.97	34%
<b>355</b>	<b>Reparación y mantenimiento de equipo de transporte</b>	\$313,800.00	\$0.00	\$313,800.00	\$95,075.71	\$95,075.71	\$218,724.29	30%
35501	Mantenimiento y conservación de vehículos terrestres, aéreos, marítimos, lacustres y fluviales	\$313,800.00	\$0.00	\$313,800.00	\$95,075.71	\$95,075.71	\$218,724.29	30%
<b>357</b>	<b>Instalación, reparación y mantenimiento de maquinaria, otros equipos y herramienta</b>	\$20,400,000.00	-\$500,000.00	\$19,900,000.00	\$14,174,407.48	\$13,377,638.12	\$5,725,592.52	71%
35701	Mantenimiento y conservación de maquinaria y equipo	\$20,400,000.00	-\$500,000.00	\$19,900,000.00	\$14,174,407.48	\$13,377,638.12	\$5,725,592.52	71%
<b>3600</b>	<b>Servicios de comunicación social y publicidad</b>	\$800,000.00	\$0.00	\$800,000.00	\$638,000.00	\$365,400.00	\$162,000.00	80%
<b>366</b>	<b>Servicio de creación y difusión de contenido exclusivamente a través de internet</b>	\$800,000.00	\$0.00	\$800,000.00	\$638,000.00	\$365,400.00	\$162,000.00	80%
36601	Servicio de creación y difusión de contenido exclusivamente a través de internet	\$800,000.00	\$0.00	\$800,000.00	\$638,000.00	\$365,400.00	\$162,000.00	80%
<b>3700</b>	<b>Servicios de Traslado y Viáticos</b>	\$7,236,586.84	-\$300,000.00	\$6,936,586.84	\$6,840,322.45	\$6,737,830.44	\$96,264.39	99%
<b>371</b>	<b>Pasajes aéreos</b>	\$334,000.00	\$0.00	\$334,000.00	\$321,087.11	\$318,151.10	\$12,912.89	96%
37101	Pasajes aéreos	\$334,000.00	\$0.00	\$334,000.00	\$321,087.11	\$318,151.10	\$12,912.89	96%
<b>375</b>	<b>Viáticos en el país</b>	\$6,902,586.84	-\$300,000.00	\$6,602,586.84	\$6,519,235.34	\$6,419,679.34	\$83,351.50	99%
37501	Viáticos nacionales asociados a los programas de seguridad pública y nacional	\$6,902,586.84	-\$300,000.00	\$6,602,586.84	\$6,519,235.34	\$6,419,679.34	\$83,351.50	99%

Ejercicio del Presupuesto por Partida / Descripción		Egresos Aprobado Anual (1)	Ampliaciones/ (Reducciones) (2)	Egresos Modificado Anual (3=1+2)	Egresos Devengado Acumulado (4)	Egresos Pagado Acumulado (5)	Subejercicio (6=3-4)	% Avance Anual (7= 4/3)
<b>4000</b>	<b>TRANSFERENCIAS, ASIGNACIONES, SUBSIDIOS Y OTRAS AYUDAS</b>	\$1,520,000.00	\$0.00	\$1,520,000.00	\$957,500.00	\$957,500.00	\$562,500.00	63%
4400	Ayudas Sociales	\$1,520,000.00	\$0.00	\$1,520,000.00	\$957,500.00	\$957,500.00	\$562,500.00	63%
442	Becas y otras ayudas para programas de capacitación	\$1,520,000.00	\$0.00	\$1,520,000.00	\$957,500.00	\$957,500.00	\$562,500.00	63%
44201	Becas Educativas	\$1,520,000.00	\$0.00	\$1,520,000.00	\$957,500.00	\$957,500.00	\$562,500.00	63%
<b>5000</b>	<b>BIENES MUEBLES, INMUEBLES E INTANGIBLES</b>	\$66,595,591.74	\$0.00	\$66,595,591.74	\$35,571,948.31	\$35,255,078.51	\$31,023,643.43	53%
5100	Mobiliario y Equipo de Administración	\$21,938,145.72	\$0.00	\$21,938,145.72	\$10,202,247.57	\$10,099,919.03	\$11,735,898.15	47%
511	Muebles de oficina y estantería	\$713,205.00	\$0.00	\$713,205.00	\$681,677.05	\$681,677.05	\$31,527.95	96%
51101	Mobiliario	\$713,205.00	\$0.00	\$713,205.00	\$681,677.05	\$681,677.05	\$31,527.95	96%
515	Equipo de cómputo y de tecnologías de la información	\$20,289,908.37	\$0.00	\$20,289,908.37	\$9,520,570.52	\$9,418,241.98	\$10,769,337.85	47%
51501	Bienes informáticos	\$20,289,908.37	\$0.00	\$20,289,908.37	\$9,520,570.52	\$9,418,241.98	\$10,769,337.85	47%
519	Otros mobiliarios y equipos de administración	\$935,032.35	\$0.00	\$935,032.35	\$0.00	\$0.00	\$935,032.35	0%
51901	Equipo de administración	\$935,032.35	\$0.00	\$935,032.35	\$0.00	\$0.00	\$935,032.35	0%
5200	Mobiliario y Equipo Educativo y Recreativo.	\$1,893,537.45	\$0.00	\$1,893,537.45	\$104,999.71	\$104,999.71	\$1,788,537.74	6%
521	Equipos y aparatos Audiovisuales.	\$1,391,718.27	\$0.00	\$1,391,718.27	\$24,999.93	\$24,999.93	\$1,366,718.34	2%
52101	Equipos y aparatos Audiovisuales.	\$1,391,718.27	\$0.00	\$1,391,718.27	\$24,999.93	\$24,999.93	\$1,366,718.34	2%
523	Cámaras Fotográficas y de Video	\$501,819.18	\$0.00	\$501,819.18	\$79,999.78	\$79,999.78	\$421,819.40	16%
52301	Cámaras Fotográficas y de Video	\$501,819.18	\$0.00	\$501,819.18	\$79,999.78	\$79,999.78	\$421,819.40	16%
5300	Equipo e Instrumental Médico y de Laboratorio	\$2,027,700.00	\$0.00	\$2,027,700.00	\$362,959.65	\$362,959.65	\$1,664,740.35	18%
531	Equipo médico y de laboratorio	\$2,027,700.00	\$0.00	\$2,027,700.00	\$362,959.65	\$362,959.65	\$1,664,740.35	18%
53101	Equipo médico y de laboratorio	\$2,027,700.00	\$0.00	\$2,027,700.00	\$362,959.65	\$362,959.65	\$1,664,740.35	18%
5400	Vehículos y Equipo de Transporte	\$16,610,860.00	\$0.00	\$16,610,860.00	\$16,492,595.00	\$16,492,595.00	\$118,265.00	99%
541	Vehículos y equipo terrestre	\$16,610,860.00	\$0.00	\$16,610,860.00	\$16,492,595.00	\$16,492,595.00	\$118,265.00	99%
54101	Vehículos y equipo terrestres, para la ejecución de programas de seguridad pública y nacional	\$16,610,860.00	\$0.00	\$16,610,860.00	\$16,492,595.00	\$16,492,595.00	\$118,265.00	99%
5500	Equipo de Defensa y Seguridad	\$3,713,731.00	\$0.00	\$3,713,731.00	\$0.00	\$0.00	\$3,713,731.00	0%
551	Equipo de defensa y seguridad	\$3,713,731.00	\$0.00	\$3,713,731.00	\$0.00	\$0.00	\$3,713,731.00	0%
55101	Maquinaria y equipo de defensa y seguridad pública	\$3,713,731.00	\$0.00	\$3,713,731.00	\$0.00	\$0.00	\$3,713,731.00	0%
5600	Maquinaria, otros equipos y herramientas	\$8,544,000.00	\$0.00	\$8,544,000.00	\$332,142.83	\$327,143.97	\$8,211,857.17	4%
564	Sistema de Aire Acondicionado, Calefacción y de Refrigeración Industrial y Comercial	\$300,000.00	\$0.00	\$300,000.00	\$299,999.97	\$299,999.97	\$0.03	100%
56401	Sistema de Aire Acondicionado, Calefacción y de Refrigeración Industrial y Comercial	\$300,000.00	\$0.00	\$300,000.00	\$299,999.97	\$299,999.97	\$0.03	100%
565	Equipo de comunicación y telecomunicación	\$8,244,000.00	\$0.00	\$8,244,000.00	\$32,142.86	\$27,144.00	\$8,211,857.14	0%
56501	Equipos y aparatos de comunicaciones y telecomunicaciones	\$8,244,000.00	\$0.00	\$8,244,000.00	\$32,142.86	\$27,144.00	\$8,211,857.14	0%
5900	Activos Intangibles	\$11,867,617.57	\$0.00	\$11,867,617.57	\$8,077,003.55	\$7,867,461.15	\$3,790,614.02	68%
591	Software	\$3,114,822.00	\$0.00	\$3,114,822.00	\$2,148,056.00	\$2,007,000.00	\$966,766.00	69%
59101	Software	\$3,114,822.00	\$0.00	\$3,114,822.00	\$2,148,056.00	\$2,007,000.00	\$966,766.00	69%
597	Licencias informáticas e intelectuales	\$8,752,795.57	\$0.00	\$8,752,795.57	\$5,928,947.55	\$5,860,461.15	\$2,823,848.02	68%
59701	Licencias informáticas e intelectuales	\$8,752,795.57	\$0.00	\$8,752,795.57	\$5,928,947.55	\$5,860,461.15	\$2,823,848.02	68%
<b>6000</b>	<b>INVERSIÓN PÚBLICA</b>	\$22,000,000.00	\$0.00	\$22,000,000.00	\$6,035,788.65	\$1,070,198.65	\$15,964,211.35	27%
6200	Obra Pública en Bienes Propios	\$22,000,000.00	\$0.00	\$22,000,000.00	\$6,035,788.65	\$1,070,198.65	\$15,964,211.35	27%
622	Edificación no habitacional	\$22,000,000.00	\$0.00	\$22,000,000.00	\$6,035,788.65	\$1,070,198.65	\$15,964,211.35	27%
62201	Obras de construcción para edificios no habitacionales	\$22,000,000.00	\$0.00	\$22,000,000.00	\$6,035,788.65	\$1,070,198.65	\$15,964,211.35	27%
	Total del Gasto	374,658,081.25	0.00	374,658,081.25	270,331,990.60	262,812,819.34	104,326,090.65	72%

C.P. Dora Icela López Franco  
Directora Contable de FASP

C.P. Jesús Antonio Gómez Amado  
Director General de FASP

Sistema Estatal de Evaluación  
 Estado Analítico del Ejercicio de Presupuesto de Egresos- Detallado – LDF  
 (Clasificación de Servicios Personales por Categoría)  
 Fondo de Aportaciones para la Seguridad Pública (Convenio 2016)  
 Del 01 de Enero al 31 de Diciembre de 2016 (b)  
 (PESOS)

CPCA-II-11-E

CUENTA PÚBLICA 2016

Concepto (c)	Egresos					Subejercicio (e)
	Aprobado (d)	Ampliaciones/ (Reducciones)	Modificado	Devengado	Pagado	
<b>I. Gasto No Etiquetado (I=A+B+C+D+E+F)</b>						
A. Personal Administrativo y de Servicio Público						
B. Magisterio						
C. Servicios de Salud (C=c1+c2)						
c1) Personal Administrativo						
c2) Personal Médico, Paramédico y afin						
D. Seguridad Pública						
E. Gastos asociados a la implementación de nuevas leyes federales o reformas a las mismas (E = e1 + e2)						
e1) Nombre del Programa o Ley 1						
e2) Nombre del Programa o Ley 2						
F. Sentencias laborales definitivas						
<b>II. Gasto Etiquetado (II=A+B+C+D+E+F)</b>	50,039,175.89	3,657,516.40	53,696,692.29	52,225,417.07	52,219,370.65	1,471,275.22
A. Personal Administrativo y de Servicio Público	50,039,175.89	3,657,516.40	53,696,692.29	52,225,417.07	52,219,370.65	1,471,275.22
B. Magisterio						
C. Servicios de Salud (C=c1+c2)						
c1) Personal Administrativo						
c2) Personal Médico, Paramédico y afin						
D. Seguridad Pública						
E. Gastos asociados a la implementación de nuevas leyes federales o reformas a las mismas (E = e1 + e2)						
e1) Nombre del Programa o Ley 1						
e2) Nombre del Programa o Ley 2						
F. Sentencias laborales definitivas						
<b>III. Total del Gasto en Servicios Personales (III = I + II)</b>	50,039,175.89	3,657,516.40	53,696,692.29	52,225,417.07	52,219,370.65	1,471,275.22

C.P. Dora Icela López Franco  
 Directora Contable de FASP

C.P. Jesús Antonio Gómez Amado  
 Director General de FASP

Sistema Estatal de Evaluación  
 Conciliación entre los Egresos Presupuestarios y los Gastos Contables  
 Fondo de Aportaciones para la Seguridad Pública (Convenio 2016)  
 Al 31 Diciembre de 2016

CPCA-II-11-F

CUENTA PÚBLICA 2016

(Pesos)

<b>1. Total de Egresos Presupuestarios</b>		270,331,990.60
--	--	----------------

(MENOS)

<b>2. Egresos Presupuestarios no contables</b>		<b>41,607,736.96</b>
Mobiliario y equipo de administración	10,202,247.57	
Mobiliario y equipo educacional y recreativo	104,999.71	
Equipo e instrumental médico y de laboratorio	362,959.65	
Vehículos y equipo de transporte	16,492,595.00	
Equipo de defensa y seguridad	-	
Maquinaria, otros equipos y herramientas	332,142.83	
Arquivos biológicos	-	
Bienes inmuebles	6,035,788.65	
Activos intangibles	8,077,003.55	
Obra pública en bienes propios		
Acciones y participaciones de capital		
Compra de títulos y valores		
Inversiones en fideicomisos, mandatos y otros análogos		
Provisiones para contingencias y otras erogaciones especiales		
Armonización de la deuda pública		
Adeudos de ejercicios fiscales anteriores (ADEFAS)		
<b>Otros Egresos Presupuestales No Contables</b>		

(MAS)

<b>3. Gastos contables no presupuestarios</b>		<b>3,425,590.01</b>
Estimaciones, depreciaciones, deterioros, obsolescencia y amortizaciones	3,424,071.45	
Provisiones	-	
Disminución de inventarios	-	
Aumento por insuficiencia de estimaciones por pérdida o deterioro u obsolescencia	-	
Aumento por insuficiencia de provisiones	-	
Otros gastos	-	
<b>Otros Gastos Contables No Presupuestales</b>	<b>1,518.56</b>	
<b>4. Total de Gasto Contable (4= 1 - 2 + 3)</b>		<b>232,149,843.65</b>

C.P. Dora Icela López Franco  
 Directora Contable de FASP

C.P. Jesús Antonio Gómez Amado  
 Director General de FASP

Sistema Estatal de Evaluación  
 Endeudamiento Neto  
 Fondo de Aportaciones para la Seguridad Pública (Convenio 2016)  
 Del 01 de Enero al 31 de Diciembre de 2016  
 (pesos)

CPCA-II-12

**CUENTA PÚBLICA 2016**

Identificación del crédito o Instrumento	Contratación / Colocación	Amortización	Endeudamiento Neto
	A	B	C=A-B
<b>Créditos Bancarios</b>			
1			
2			
3			0.00
4			
5			
6			
7			
8			
9			
10			
Total Créditos Bancarios	0.00	0.00	0.00
<b>Otros Instrumentos de Deuda</b>			
1			
2			
3			
4			
5			
6			
7			
8			
9			
10			
Total Otros Instrumentos de Deuda	0.00	0.00	0.00
<b>TOTAL</b>	<b>0.00</b>	<b>0.00</b>	<b>0.00</b>

"Bajo protesta de decir verdad declaramos que los Estados Financieros y sus Notas, son razonablemente correctos y son responsabilidad del emisor"

\_\_\_\_\_  
 C.P. Dora Icela López Franco  
 Directora Contable de FASP

\_\_\_\_\_  
 C.P. Jesús Antonio Gómez Amado  
 Director General de FASP

Sistema Estatal de Evaluación  
Intereses de la Deuda  
Fondo de Aportaciones para la Seguridad Pública (Convenio 2016)  
Del 01 de Enero al 31 de Diciembre de 2016  
(pesos)

**CPCA-II-13**

**CUENTA PÚBLICA 2016**

Identificación del crédito o Instrumento	Devengado	Pagado
<b>Créditos Bancarios</b>		
1		
2		
3		
4		
5		
6		
7		
8		
9		
10		
Total de Intereses Créditos Bancarios	0.00	0.00
<b>Otros Instrumentos de Deuda</b>		
1		
2		
3		
4		
5		
6		
7		
8		
9		
10		
Total Intereses Otros Instrumentos de Deuda	0.00	0.00
<b>TOTAL</b>	<b>0.00</b>	<b>0.00</b>

"Bajo protesta de decir verdad declaramos que los Estados Financieros y sus Notas, son razonablemente correctos y son responsabilidad del emisor"

\_\_\_\_\_  
C.P. Dora Icela López Franco  
Directora Contable de FASP

\_\_\_\_\_  
C.P. Jesús Antonio Gómez Amado  
Director General de FASP

Sistema Estatal de Evaluación  
Gasto Por Categoría Programática  
Fondo de Aportaciones para la Seguridad Pública (Convenio 2016)  
Del 01 de Enero al 31 de Diciembre de 2016  
(PESOS)

CPCA-III-14

**CUENTA PÚBLICA 2016**

Concepto	Egresos Aprobado Anual (1)	Ampliaciones/ (Reducciones) (2)	Egresos Modificado Anual (3=1+2)	Egresos Devengado Anual (4)	Egresos Pagado Anual (5)	Subejercicio  (6 = 3 - 4)
<i>Programas</i>						
<b>Subsidios:</b>	0	0	0	0	0	0
Sector Social y Privado o Estados y Municipios			0			0
Sujetos a Reglas de Operación			0			0
Otros Subsidios			0			0
<b>Desempeño de las Funciones:</b>	0	0	0	0	0	0
Prestación de Servicios Públicos			0			0
Provisión de Bienes Públicos			0			0
Planeación, Seguimiento y Evaluación de Políticas Públicas			0			0
Promoción y Fomento			0			0
Regulación y Supervisión			0			0
Funciones de las Fuerzas Armadas (Únicamente el Gobierno Federal)			0			0
Específicos			0			0
Proyectos de Inversión			0			0
<b>Administrativos y de Apoyos</b>	0	0	0	0	0	0
Apoyo al Proceso Presupuestario y para Mejorar la Eficiencia Institucional			0			0
Apoyo a la Función Pública y al Mejoramiento de la Gestión			0			0
Operaciones Ajenas			0			0
<b>Compromisos</b>	0	0	0	0	0	0
Obligaciones de Cumplimiento de Resolución Jurisdiccional			0			0
Desastres Naturales			0			0
<b>Obligaciones</b>	0	0	0	0	0	0
Pensiones y Jubilaciones			0			0
Aportaciones a la Seguridad Social			0			0
Aportaciones a Fondos de Estabilización			0			0
Aportaciones a Fondos de Inversión y Reestructura de Pensiones			0			0
<b>Programas de gasto Federalizado ( Gobierno Federal)</b>	374,658,081	0	374,658,081	270,331,991	262,812,819	104,326,091
Gasto Federalizado	374,658,081	0	374,658,081	270,331,991	262,812,819	104,326,091
<b>Participaciones a Entidades Federativas y Municipios</b>			0			0
<b>Costo Financiero, Deuda o Apoyo a Deudores y Ahorradores de la Banca</b>			0			0
Adeudos de Ejercicios Fiscales Anteriores			0			0
<b>Total del Gasto</b>	374,658,081	0	374,658,081	270,331,991	262,812,819	104,326,091

C.P. Dora Icela López Franco  
Directora Contable de FASP

C.P. Jesús Antonio Gómez Amado  
Director General de FASP

Sistema Estatal de Evaluación  
Gastos por proyectos de Inversión  
Fondo de Aportaciones para la Seguridad Pública (Convenio 2016)  
Del 01 de Enero al 31 de Diciembre de 2016  
(pesos)

CPCA-III-16

CUENTA PÚBLICA 2016

GASTO DE INVERSION EJERCIDO:			
NOMBRE DEL PROYECTO	MONTO EROGADO	ORIGEN DEL RECURSO*	
Mejoramiento del Instituto Superior de Seguridad Pública del Estado, Hermosillo	\$ 870,011.15	\$ -	FEDERAL
Proyecto Ejecutivo de pabellón de 452 m2 con 28 celdas para internos de 9 m2 c/u	\$ 20,000.00	\$ -	FEDERAL
Construcción de un pabellón para internos de 700 m2, áreas verdes por 1,427 m2, y construcción de una nave industrial de 600 m2, en el Cereso Hermosillo II	\$ 14,500,000.00	\$ 662,072.42	FEDERAL
Mejoramiento mediante impermeabilización de 345 m2 de techos, rehabilitación hidrosanitaria y eléctrica a pabellón existente y 710 m2 de pintura general. ITAMA Corta Estancia Nogales	\$ 200,000.00	\$ 199,738.59	FEDERAL
Mejoramiento mediante impermeabilización de 250 m2 en techos en área de comedor, cocina, elaboración de 3 cubiertas de 2.4 m2 c/u para protección de tanque de gas L.P., habilitación de una fosa séptica de 45 m3 y pozo de absorción de 21 m3. ITAMA S.L.R.C.	\$ 200,000.00	\$ 200,000.00	FEDERAL
Mejoramiento de 856 m2 en área de pabellones, 222 m2 de área escolar, 64 m2 de torres de vigilancia, 264 m2 de cocina, consultorio y barandilla, 336 m2 en área administrativa, construcción de 35 m2 de aula de tratamiento, rehabilitación de portón principal de aduana y mejoramiento de 400 ml de barda perimetral. ITAMA Intermedio	\$ 2,000,000.00	\$ 226,243.29	FEDERAL
Mejoramiento mediante rehabilitación de portón de acceso a área de pabellones, reforzamiento de 936 ml de cercos interiores y perimetrales, construcción de 72m2 de área técnica con la habilitación de 6 cubículos para trabajo social, rehabilitación de alumbrado exterior, mejoramiento de la red hidráulica mediante cisterna de 10 m3 de capacidad, así como la habilitación de una fosa séptica de 45 m3, y pozo de absorción de 21 m3 de capacidad. ITAMA Granja Lic. Marco Antonio Salazar Siqueiros	\$ 1,000,000.00	\$ -	FEDERAL
Mejoramiento mediante remodelación de 62 m2 de baños y 167 m2 en área de dormitorios, rehabilitación de 372 m2 de techos, 24 ml de cerco de malla ciclónica, 52 ml de tubería de gas L.P. y 1870 m2 de pintura general. ITAMA Granja San Antonio	\$ 600,000.00	\$ 588,689.39	FEDERAL



NOMBRE DEL PROYECTO		MONTO EROGADO		ORIGEN DEL RECURSO*
Mejoramiento mediante construcción de pabellón con 10 celdas de 165 m2, rehabilitación hidrosanitaria, herrería, eléctrica de 21 celdas, cisterna de 5 m3 de capacidad a pabellón existente, impermeabilización de 569 m2 en área de cocina y comedor, 546 m2 área escolar, 546 m2 auditorio y talleres y 405 m2 en área de gimnasio y lavandería, 246 ml de reforzamiento de cerco perimétrico e interior, rehabilitación eléctrica en área escolar, auditorio y talleres. ITAMA Sur del Estado	\$ 2,500,000.00	\$ -		FEDERAL
Construcción de espacio deportivo en Calle Pascual Orozco y María Greever Col. Cajeme	\$ 1,152,253.16	\$ 1,150,235.94		FEDERAL
Equipamiento de espacio deportivo en Calle Pascual Orozco y María Greever Col. Cajeme	\$ 123,860.55	\$ 122,968.60		FEDERAL
Rehabilitación de área verde en Calle Pascual Orozco y María Greever Col. Cajeme	\$ 14,272.92	\$ 14,023.21		FEDERAL
Construcción de espacio deportivo en Paseo Bugambilia y Calle California Col. Villa Bonita	\$ 887,279.44	\$ 879,002.59		FEDERAL
Equipamiento de espacio deportivo en Paseo Bugambilia y Calle California Col. Villa Bonita	\$ 331,150.50	\$ 331,280.05		FEDERAL
Rehabilitación de área verde en Paseo Bugambilia y Calle California Col. Villa Bonita	\$ 70,956.68	\$ 70,407.36		FEDERAL
Construcción de espacio deportivo en Guillermo Prieto e Itzamal Col. Libertad	\$ 935,819.93	\$ 934,436.33		FEDERAL
Equipamiento de espacio deportivo en Guillermo Prieto e Itzamal Col. Libertad	\$ 321,563.65	\$ 317,786.78		FEDERAL
Rehabilitación de área verde en Guillermo Prieto e Itzamal Col. Libertad	\$ 33,003.06	\$ 31,351.90		FEDERAL
Construcción de espacio deportivo en Carrillo Puerto y Jesús García, Pueblo Yaqui	\$ 1,014,865.17	\$ 1,013,053.87		FEDERAL
Equipamiento de espacio deportivo en Carrillo Puerto y Jesús García, Pueblo Yaqui	\$ 263,015.98	\$ 261,645.86		FEDERAL
Rehabilitación de área verde en Carrillo Puerto y Jesús García, Pueblo Yaqui	\$ 12,505.50	\$ 12,015.46		FEDERAL
Construcción de espacio deportivo en las colonias Ocotillo I y Ocotillo II	\$ 1,000,000.00	\$ 993,427.36		FEDERAL
Equipamiento de espacio deportivo en las colonias Ocotillo I y Ocotillo II	\$ 1,000,000.00	\$ 999,258.39		FEDERAL

\* Se deberán informar con todas las fuentes del recurso.

Ya sean obras con Recurso Federal, Recurso Estatal e Ingresos Propios del ente Público.

"Bajo protesta de decir verdad declaramos que los Estados Financieros y sus Notas, son razonablemente correctos y son responsabilidad del emisor"

C.P. Dora Icela López Franco  
Directora Contable de FASP

C.P. Jesús Antonio Gómez Amado  
Director General de FASP

Sistema Estatal de Evaluación  
Indicadores de Postura Fiscal  
Fondo de Aportaciones para la Seguridad Pública (Convenio 2016)  
Del 01 de Enero al 31 de Diciembre de 2016  
(pesos)

**CPCA-IV-17**

**CUENTA PÚBLICA 2016**

Concepto	Estimado Original Anual	Devengado	Pagado 3
I. Ingresos Presupuestarios (I= 1 + 2 )	374,658,081.25	374,658,081.25	368,765,949.89
1. Ingresos Gobierno del Estado 1	374,658,081.25	374,658,081.25	368,765,949.89
2. Ingresos Sector Paraestatal 1			
II. Egresos Presupuestarios ( II= 3+4 )	374,658,081.25	270,331,990.60	262,812,819.34
3. Egresos del Gobierno de la Entidad Federativa 2	374,658,081.25	270,331,990.60	262,812,819.34
4. Egresos del Sector Paraestatal 2			
III. Balance Presupuestario (Superávit o Déficit) (III= I-II)	0.00	104,326,090.65	105,953,130.55
Concepto	Estimado Original Anual	Devengado	Pagado 3
III. Balance Presupuestario (Superávit o Déficit)	0.00	104,326,090.65	105,953,130.55
IV. Interés, Comisiones y Gastos de la Deuda			
V. Balance Primario (superávit o Déficit) (V= III-IV)	0.00	104,326,090.65	105,953,130.55
Concepto	Estimado Original Anual	Devengado	Pagado 3
A. Financiamiento			
B. Amortización de la Deuda			
C. Endeudamiento o Desendeudamiento (C=A-B)	0.00	0.00	0.00

"Bajo protesta de decir verdad declaramos que los Estados Financieros y sus Notas, son razonablemente correctos y son responsabilidad del emisor"

\_\_\_\_\_  
C.P. Dora Icela López Franco  
Directora Contable de FASP

\_\_\_\_\_  
C.P. Jesús Antonio Gómez Amado  
Director General de FASP

Sistema Estatal de Evaluación  
Balance Presupuestario - LDF  
Fondo de Aportaciones para la Seguridad Pública (Convenio 2016)  
Del 01 de Enero al 31 de Diciembre de 2016  
(PESOS)

CPCA-IV-17-A

CUENTA PÚBLICA 2016

Concepto (c)	Estimado/ Aprobado (d)	Devengado	Recaudado/ Pagado
<b>A. Ingresos Totales (A = A1+A2+A3)</b>	374,658,081	374,658,081	368,765,950
A1. Ingresos de Libre Disposición	-	-	-
A2. Transferencias Federales Etiquetadas	374,658,081.25	374,658,081.25	368,765,949.89
A3. Financiamiento Neto	-	-	-
<b>B. Egresos Presupuestarios<sup>1</sup> (B = B1+B2)</b>	374,658,081	270,331,991	262,812,819
B1. Gasto No Etiquetado (sin incluir Amortización de la Deuda Pública)	-	-	-
B2. Gasto Etiquetado (sin incluir Amortización de la Deuda Pública)	374,658,081.25	270,331,990.60	262,812,819.34
<b>C. Remanentes del Ejercicio Anterior (C = C1 + C2)</b>	-	-	-
C1. Remanentes de Ingresos de Libre Disposición aplicados en el periodo	-	-	-
C2. Remanentes de Transferencias Federales Etiquetadas aplicados en el periodo	-	-	-
<b>I. Balance Presupuestario (I = A - B + C)</b>	-	104,326,091	105,953,131
<b>II. Balance Presupuestario sin Financiamiento Neto (II = I - A3)</b>	-	104,326,091	105,953,131
<b>III. Balance Presupuestario sin Financiamiento Neto y sin Remanentes del Ejercicio Anterior (III= II - C)</b>	-	104,326,091	105,953,131

Concepto	Aprobado	Devengado	Pagado
<b>E. Intereses, Comisiones y Gastos de la Deuda (E = E1+E2)</b>	-	-	-
E1. Intereses, Comisiones y Gastos de la Deuda con Gasto No Etiquetado	-	-	-
E2. Intereses, Comisiones y Gastos de la Deuda con Gasto Etiquetado	-	-	-
<b>IV. Balance Primario (IV = III + E)</b>	-	104,326,091	105,953,131

Concepto	Estimado/ Aprobado	Devengado	Recaudado/ Pagado
<b>F. Financiamiento (F = F1 + F2)</b>	-	-	-
F1. Financiamiento con Fuente de Pago de Ingresos de Libre Disposición	-	-	-
F2. Financiamiento con Fuente de Pago de Transferencias Federales Etiquetadas	-	-	-
<b>G. Amortización de la Deuda (G = G1 + G2)</b>	-	-	-
G1. Amortización de la Deuda Pública con Gasto No Etiquetado	-	-	-
G2. Amortización de la Deuda Pública con Gasto Etiquetado	-	-	-
<b>A3. Financiamiento Neto (A3 = F - G)</b>	-	-	-

Sistema Estatal de Evaluación  
Balance Presupuestario - LDF  
Fondo de Aportaciones para la Seguridad Pública (Convenio 2016)  
Del 01 de Enero al 31 de Diciembre de 2016  
(PESOS)

CPCA-IV-17-A

CUENTA PÚBLICA 2016

Concepto	Estimado/ Aprobado	Devengado	Recaudado/ Pagado
A1. Ingresos de Libre Disposición	-	-	-
A3.1 Financiamiento Neto con Fuente de Pago de Ingresos de Libre Disposición (A3.1 = F1 - G1)	-	-	-
F1. Financiamiento con Fuente de Pago de Ingresos de Libre Disposición	-	-	-
G1. Amortización de la Deuda Pública con Gasto No Etiquetado	-	-	-
B1. Gasto No Etiquetado (sin incluir Amortización de la Deuda Pública)	-	-	-
C1. Remanentes de Ingresos de Libre Disposición aplicados en el periodo	-	-	-
<b>V. Balance Presupuestario de Recursos Disponibles (V = A1 + A3.1 - B 1 + C1)</b>	-	-	-
<b>VI. Balance Presupuestario de Recursos Disponibles sin Financiamiento Neto (VI = V - A3.1)</b>	-	-	-
Concepto	Estimado/ Aprobado	Devengado	Recaudado/ Pagado
A2. Transferencias Federales Etiquetadas	374,658,081	374,658,081	368,765,950
A3.2 Financiamiento Neto con Fuente de Pago de Transferencias Federales Etiquetadas (A3.2 = F2 - G2)	-	-	-
F2. Financiamiento con Fuente de Pago de Transferencias Federales Etiquetadas	-	-	-
G2. Amortización de la Deuda Pública con Gasto Etiquetado	-	-	-
B2. Gasto Etiquetado (sin incluir Amortización de la Deuda Pública)	374,658,081	270,331,991	262,812,819
C2. Remanentes de Transferencias Federales Etiquetadas aplicados en el periodo	-	-	-
<b>VII. Balance Presupuestario de Recursos Etiquetados (VII = A2 + A3.2 - B2 + C2)</b>	-	104,326,091	105,953,131
<b>VIII. Balance Presupuestario de Recursos Etiquetados sin Financiamiento Neto (VIII = VII - A3.2)</b>	-	104,326,091	105,953,131

C.P. Dora Icela López Franco  
Directora Contable de FASP

C.P. Jesús Antonio Gómez Amado  
Director General de FASP

Sistema Estatal de Evaluación  
Relación de Cuentas Bancarias Productivas Específicas  
Fondo de Aportaciones para la Seguridad Pública (Convenio 2016)  
Del 01 de Enero al 31 de Diciembre de 2016  
(pesos)

**CPCA-IV-18**

**CUENTA PÚBLICA 2016**

Fondo, Programa o Convenio	Datos de la Cuenta Bancaria	
	Institución Bancaria	Número de Cuenta
1 Fondo de Aportaciones para la Seguridad Pública FASP	BANCOMER	0103371301
2 Fondo de Aportaciones para la Seguridad Pública FASP	BANORTE	0419953672

"Bajo protesta de decir verdad declaramos que los Estados Financieros y sus Notas, son razonablemente correctos y son responsabilidad del emisor"

\_\_\_\_\_  
C.P. Dora Icela López Franco  
Directora Contable de FASP

\_\_\_\_\_  
C.P. Jesús Antonio Gómez Amado  
Director General de FASP

Sistema Estatal de Evaluación  
 Relación de Bienes Muebles e Inmuebles que Componen su Patrimonio  
 Fondo de Aportaciones para la Seguridad Pública (Convenio 2016)  
 Al 31 Diciembre de 2016  
 (pesos)

CPCA-IV-19

CUENTA PÚBLICA 2016

Código	Descripción del Bien	Valor en Libros	
<i>BIENES MUEBLES</i>			
1	1	VEHICULO CHEVROLET SILVERADO1GCMK9EC2GZ160037	414,917.00
2	2	VEHICULO CHEVROLET SILVERADO 1GCMK9EC9GZ163341	414,917.00
3	3	VEHICULO CHEVROLET SILVERADO 1GCMK9ECXGZ158522	414,917.00
4	4	VEHICULO CHEVROLET 1GCMK9EC7GZ159806	414,917.00
5	5	VEHICULO CHEVROLET NO. SERIE 3G1J85CC2GS568987	183,000.00
6	6	VEHICULO CHEVROLET NO. SERIE 3G1J85CC0GS596075	183,000.00
7	7	VEHICULO CHEVROLET NO. DE SERIE 3G1J85CC2GS596160	183,000.00
8	8	VEHICULO CHEVROLET NO. SERIE 3G1J85CCXGS597010	183,000.00
9	9	VEHICULO CHEVROLET NO. SERIE 1GCMK9EC0GZ163227	414,917.00
10	10	VEHICULO CHEVROLET NO. DE SERIE 1GCMK9EC1GZ159090	414,917.00
11	11	VEHICULO CHEVROLET NO. DE SERIE 1GCMK9EC4GZ162405	414,917.00
12	12	VEHICULO CHEVROLET NO. DE SERIE 1GCMK9EC3GZ162685	414,917.00
13	13	VEHICULO CHEVROLET NO. SERIE 1GCMK9EC5GZ155978	414,917.00
14	14	VEHICULO CHEVROLET NO. DE SERIE 1GCMK9ECXGZ163185	414,917.00
15	15	VEHICULO CHEVROLET NO. SERIE 1GCMK9ECXGZ158536	414,917.00
16	16	VEHICULO CHEVROLET NO. SERIE 3G1J85CCXGS565738	183,000.00
17	17	VEHICULO CHEVROLET NO. SERIE 3G1J85CC5GS568840	183,000.00
18	18	VEHICULO CHEVROLET NO. SERIE 3G1J85CC5GS596721	183,000.00
19	19	VEHICULO CHEVROLET NO. SERIE 3G1J85CC6GS595500	183,000.00
20	20	VEHICULO CHEVROLET NO. SERIE 3G1J85CC7GS598722	183,000.00
21	21	VEHICULO CHEVROLET NO. SERIE 3G1J85CC7GS567897	183,000.00
22	22	VEHICULO CHEVROLET NO. SERIE 3G1J85CC0GS569054	183,000.00
23	23	VEHICULO CHEVROLET NO. SERIE 3G1J85CC8G8597443	183,000.00
24	24	VEHICULO CHEVROLET NO. SERIE 3G1J85CC5GS570524	183,000.00

Código		Descripción del Bien	Valor en Libros
<i>BIENES MUEBLES</i>			
25	25	VEHICULO CHEVROLET NO. SERIE 3G1J85CC6GS595884	183,000.00
26	26	VEHICULO CHEVROLET NO. SERIE 3G1J85CC8GS596826	183,000.00
27	27	VEHICULO CHEVROLET NO. SERIE 3G1J85CC3GS568495	183,000.00
28	28	VEHICULO CHEVROLET NO. SERIE 3G1J85CC3GS595972	183,000.00
29	29	VEHICULO CHEVROLET NO. SERIE 3G1J85CC3GS568383	183,000.00
30	30	VEHICULO CHEVROLET NO. SERIE 3G1J85CC2GS597017	183,000.00
31	31	VEHICULO CHEVROLET NO. SERIE 1GCNC9EH9GZ129733	353,258.00
32	32	VEHICULO CHEVROLET NO. SERIE 1GCNC9EH1GZ130312	353,258.00
33	33	VEHICULO CHEVROLET NO. SERIE 1GCNC9EC5GZ159140	389,544.00
34	34	VEHICULO CHEVROLET NO. SERIE 1GCNC9EC1GZ154632	389,544.00
35	35	VEHICULO CHEVROLET NO. SERIE 1GCNC9EC0GZ158641	389,544.00
36	37	VEHICULO CHEVROLET NO. SERIE 1GCNC9ECXGZ157058	389,544.00
37	38	VEHICULO CHEVROLET NO. SERIE 1GCNC9EC4GZ102363	389,544.00
38	39	VEHICULO CHEVROLET NO. SERIE 1GCNC9EC2GZ159354	389,544.00
39	40	VEHICULO CHEVROLET NO. SERIE 1GCNC9EC9GZ156595	389,544.00
40	41	VEHICULO CHEVROLET NO. SERIE 1GCNC9EC6GZ153539	389,544.00
41	42	VEHICULO CHEVROLET NO. SERIE 1GCNC9EH3GZ135396	353,258.00
42	43	VEHICULO CHEVROLET NO. SERIE 1GCNC9EH5GZ129647	353,258.00
43	44	VEHICULO CHEVROLET NO. SERIE 1GCNC9EH7GZ131741	353,258.00
44	45	VEHICULO CHEVROLET NO. SERIE 1GCNC9EH4GZ135388	353,258.00
45	46	VEHICULO CHEVROLET NO. SERIE 1GCNC9EH5GZ130202	353,258.00
46	47	VEHICULO CHEVROLET NO. SERIE 1GCNC9EH8GZ135815	353,258.00
47	48	VEHICULO CHEVROLET NO. SERIE 1GCNC9EH2GZ136247	353,258.00
48	50	VEHICULO CHEVROLET NO. SERIE 1GCNC9EH0GZ198455	353,258.00
49	51	VEHICULO CHEVROLET NO. SERIE 1GCNC9EHXGZ202415	353,258.00
50	52	VEHICULO CHEVROLET NO. SERIE 1GCNC9EH2GZ129878	353,258.00
51	53	VEHICULO CHEVROLET NO. SERIE 1GCNC9EH9GZ135726	353,258.00

	Código	Descripción del Bien	Valor en Libros
<b>BIENES MUEBLES</b>			
52	54	VEHICULO CHEVROLET NO. SERIE 1GCNC9EC7GZ155980	389,544.00
53	49	VEHICULO CHEVROLET NO. SERIE 1GCNC9EH0GZ136327	353,258.00
54	55	LECTOR BIOMETRICO INDENTIZ 2.0 DFR 2100	16,112.40
55	56	CAMILLA RIGIDA PLASTICA EN RESCUE (5)	53,831.25
56	57	SIERRA PARA AUTOPSIA TIPO STRYKER (6)	265,280.00
57	58	FUENTE DE LUZ FORENSE RECARGABLE BLUEMAXX (3)	43,848.00
58	59	BATERIA 12V 5.1 AH (30)	13,572.00
59	60	BATERIA UPS 12 V 7A (40)	13,572.00
<b>BIENES INMUEBLES</b>			
10	TERRENOS		
11			
12	EDIFICIOS		
13			
	Y DEMAS INMUEBLES		

Bajo protesta de decir verdad declaramos que los Estados Financieros y sus Notas, son razonablemente correctos y son responsabilidad del emisor

\_\_\_\_\_  
C.P. Dora Icela López Franco  
Directora Contable de FASP

\_\_\_\_\_  
C.P. Jesús Antonio Gómez Amado  
Director General de FASP



Sistema Estatal de Evaluación  
 Relación de esquemas bursátiles y de coberturas financieras  
 Fondo de Aportaciones para la Seguridad Pública (Convenio 2016)  
 Del 01 de Enero al 31 de Diciembre de 2016  
 (pesos)

**CPCA-IV-20**

**CUENTA PÚBLICA 2016**

Identificación del Instrumento	Colocación	Interés Ganados	Valor Actual
	A	B	C=A+B
1			
2			
3			
4			0.00
5			
6			
7			
8			
9			
10			
Total	0.00	0.00	0.00
<b>Otros Instrumentos de Bursatilización</b>			
1			
2			
3			
4			
5			
6			
7			
8			
9			
10			
Total Otros Instrumentos	0.00	0.00	0.00
<b>TOTAL</b>	<b>0.00</b>	<b>0.00</b>	<b>0.00</b>

\_\_\_\_\_  
 C.P. Dora Icela López Franco  
 Directora Contable de FASP

\_\_\_\_\_  
 C.P. Jesús Antonio Gómez Amado  
 Director General de FASP

**SISTEMA ESTATAL DE EVALUACION**

**DEPENDENCIA O ENTIDAD: Fondo de Aportaciones para la Seguridad Pública**  
**ANALISIS DE LAS VARIACIONES PROGRAMATICO-PRESUPUESTAL (Convenio 2016)**

Nada que informar en este Anexo.

Sistema Estatal de Evaluación  
Estado de Situación Financiera  
Fondo de Aportaciones para la Seguridad Pública (Convenio 2015)  
Al 31 Diciembre de 2016  
(PESOS)

CPCA-I-01

**CUENTA PÚBLICA 2016**

ACTIVO	2016	2015	PASIVO	2016	2015
<b>Activo Circulante</b>			<b>Pasivo Circulante</b>		
Efectivo y Equivalentes	29,390,514.80	58,993,620.43	Cuentas por Pagar a Corto Plazo	9,122,571.30	12,470,683.33
Derechos a Recibir Efectivo o Equivalentes	3,534,760.28	1,577,907.03	Documentos por Pagar a Corto Plazo	-	-
Derechos a Recibir Bienes o Servicios	1,300,000.00	1,300,000.00	Porción a Corto Plazo de la Deuda Pública a Largo Plazo	-	-
Inventarios	-	-	Títulos y Valores a Corto Plazo	-	-
Almacenes	-	-	Pasivos Diferidos a Corto Plazo	-	-
Estimación por Pérdida o Deterioro de Activos Circulantes	-	-	Fondos y Bienes de Terceros en Garantía y/o Administración a Corto Plazo	-	-
Otros Activos Circulantes	-	-	Provisiones a Corto Plazo	-	-
			Otros Pasivos a Corto Plazo	-	-
<b>Total de Activos Circulantes</b>	<b>34,225,275.08</b>	<b>61,871,527.46</b>	<b>Total de Pasivos Circulantes</b>	<b>9,122,571.30</b>	<b>12,470,683.33</b>
<b>Activo No Circulante</b>			<b>Pasivo No Circulante</b>		
Inversiones Financieras a Largo Plazo	-	-	Cuentas por Pagar a Largo Plazo	-	-
Derechos a Recibir Efectivo o Equivalentes a Largo Plazo	-	-	Documentos por Pagar a Largo Plazo	-	-
Bienes Inmuebles, Infraestructura y Construcciones en Proceso	73,551,323.53	72,862,715.73	Deuda Pública a Largo Plazo	-	-
Bienes Muebles	67,671,580.21	54,967,097.22	Pasivos Diferidos a Largo Plazo	-	-
Activos Intangibles	6,054,481.89	3,229,220.69	Fondos y Bienes de Terceros en Garantía y/o en Administración a Largo Plazo	-	-
Depreciación, Deterioro y Amortización Acumulada de Bienes	- 15,373,553.20	- 5,461,299.86	Provisiones a Largo Plazo	-	-
Activos Diferidos	-	-			
Estimación por Pérdida o Deterioro de Activos no Circulantes	-	-			
Otros Activos no Circulantes	-	-			
<b>Total de Activos No Circulantes</b>	<b>131,903,832.43</b>	<b>125,597,733.78</b>	<b>Total de Pasivos No Circulantes</b>	<b>-</b>	<b>-</b>
<b>Total de Activos</b>	<b>166,129,107.51</b>	<b>187,469,261.24</b>	<b>Total de Pasivo</b>	<b>9,122,571.30</b>	<b>12,470,683.33</b>
			<b>Hacienda Pública/Patrimonio</b>		
			<b>Hacienda Pública/Patrimonio Contribuido</b>		
			Aportaciones	-	-
			Donaciones de Capital	-	-
				-	-
			Actualización de la Hacienda Pública/Patrimonio		
			<b>Hacienda Pública/Patrimonio Generado</b>	<b>157,006,536.21</b>	<b>174,998,577.91</b>
			Resultados del Ejercicio (Ahorro/ Desahorro)	- 17,992,041.70	174,998,577.91
			Resultados de Ejercicios Anteriores	174,998,577.91	-
			Revalúos	-	-
			Reservas	-	-
			Rectificaciones de Resultados de Ejercicios Anteriores	-	-
			<b>Exceso o Insuficiencia en la Actualización de la Hacienda Pública/Patrimonio</b>	<b>-</b>	<b>-</b>
			Resultado por Posición Monetaria	-	-
				-	-
			Resultado por Tenencia de Activos no Monetarios	-	-
			<b>Total Hacienda Pública/Patrimonio</b>	<b>157,006,536.21</b>	<b>174,998,577.91</b>
			<b>Total de Pasivo y Hacienda Pública/Patrimonio</b>	<b>166,129,107.51</b>	<b>187,469,261.24</b>

"Bajo protesta de decir verdad declaramos que los Estados Financieros y sus Notas, son razonablemente correctos y son responsabilidad del emisor"

C.P. Dora Icela López Franco  
Directora Contable de FASP

C.P. Jesús Antonio Gómez Amado  
Director General de FASP

Sistema Estatal de Evaluación  
 Estado de Situación Financiera - Detallado - LDF  
 Fondo de Aportaciones para la Seguridad Pública (Convenio 2015)  
 Al 31 de Diciembre de 2015 y al 31 de Diciembre de 2016 (b)  
 (PESOS)

CPCA-I-01-A

CUENTA PÚBLICA 2016

Concepto (c)	2016	31 de diciembre de 2015	Concepto (c)	2016	31 de diciembre de 2015
<b>ACTIVO</b>			<b>PASIVO</b>		
Activo Circulante			Pasivo Circulante		
a. Efectivo y Equivalentes (a=a1+a2+a3+a4+a5+a6+a7)	29,390,514.80	58,993,620.43	a. Cuentas por Pagar a Corto Plazo (a=a1+a2+a3+a4+a5+a6+a7+a8+a9)	9,122,571.30	12,470,683.33
a1) Efectivo	29,390,514.80	58,993,620.43	a1) Servicios Personales por Pagar a Corto Plazo	-	-
a2) Bancos/Tesorería	-	-	a2) Proveedores por Pagar a Corto Plazo	-	-
a3) Bancos/Dependencias y Otros	-	-	a3) Contratistas por Obras Públicas por Pagar a Corto Plazo	-	-
a4) Inversiones Temporales (Hasta 3 meses)	-	-	a4) Participaciones y Aportaciones por Pagar a Corto Plazo	-	-
a5) Fondos con Afectación Específica	-	-	a5) Transferencias Otorgadas por Pagar a Corto Plazo	-	-
a6) Depósitos de Fondos de Terceros en Garantía y/o Administración	-	-	a6) Intereses, Comisiones y Otros Gastos de la Deuda Pública por Pagar a Corto Plazo	-	-
a7) Otros Efectivos y Equivalentes	-	-	a7) Retenciones y Contribuciones por Pagar a Corto Plazo	-	-
b. Derechos a Recibir Efectivo o Equivalentes (b=b1+b2+b3+b4+b5+b6+b7)	3,534,760.28	1,577,907.03	a8) Devoluciones de la Ley de Ingresos por Pagar a Corto Plazo	-	-
b1) Inversiones Financieras de Corto Plazo	-	-	a9) Otras Cuentas por Pagar a Corto Plazo	9,122,571.30	12,470,683.33
b2) Cuentas por Cobrar a Corto Plazo	-	-	<b>b. Documentos por Pagar a Corto Plazo (b=b1+b2+b3)</b>		
b3) Deudores Diversos por Cobrar a Corto Plazo	-	-	b1) Documentos Comerciales por Pagar a Corto Plazo	-	-
b4) Ingresos por Recuperar a Corto Plazo	-	-	b2) Documentos con Contratistas por Obras Públicas por Pagar a Corto Plazo	-	-
b5) Deudores por Anticipos de la Tesorería a Corto Plazo	-	-	b3) Otros Documentos por Pagar a Corto Plazo	-	-
b6) Préstamos Otorgados a Corto Plazo	-	-	<b>c. Porción a Corto Plazo de la Deuda Pública a Largo Plazo (c=c1+c2)</b>		
b7) Otros Derechos a Recibir Efectivo o Equivalentes a Corto Plazo	3,534,760.28	1,577,907.03	c1) Porción a Corto Plazo de la Deuda Pública	-	-
c. Derechos a Recibir Bienes o Servicios (c=c1+c2+c3+c4+c5)	1,300,000.00	1,300,000.00	c2) Porción a Corto Plazo de Arrendamiento Financiero	-	-
c1) Anticipo a Proveedores por Adquisición de Bienes y Prestación de Servicios a Corto Plazo	-	-	d. Títulos y Valores a Corto Plazo	-	-
c2) Anticipo a Proveedores por Adquisición de Bienes Inmuebles y Muebles a Corto Plazo	-	-	<b>e. Pasivos Diferidos a Corto Plazo (e=e1+e2+e3)</b>		
c3) Anticipo a Proveedores por Adquisición de Bienes Intangibles a Corto Plazo	-	-	e1) Ingresos Cobrados por Adelantado a Corto Plazo	-	-
c4) Anticipo a Contratistas por Obras Públicas a Corto Plazo	-	-	e2) Intereses Cobrados por Adelantado a Corto Plazo	-	-
c5) Otros Derechos a Recibir Bienes o Servicios a Corto Plazo	1,300,000.00	1,300,000.00	e3) Otros Pasivos Diferidos a Corto Plazo	-	-
d. Inventarios (d=d1+d2+d3+d4+d5)			<b>f. Fondos y Bienes de Terceros en Garantía y/o Administración a Corto Plazo (f=f1+f2+f3+f4+f5+f6)</b>		
d1) Inventario de Mercancías para Venta	-	-	f1) Fondos en Garantía a Corto Plazo	-	-
d2) Inventario de Mercancías Terminadas	-	-	f2) Fondos en Administración a Corto Plazo	-	-
d3) Inventario de Mercancías en Proceso de Elaboración	-	-	f3) Fondos Contingentes a Corto Plazo	-	-
d4) Inventario de Materias Primas, Materiales y Suministros para Producción	-	-	f4) Fondos de Fideicomisos, Mandatos y Contratos Análogos a Corto Plazo	-	-
d5) Bienes en Tránsito	-	-	f5) Otros Fondos de Terceros en Garantía y/o Administración a Corto Plazo	-	-
e. Almacenes	-	-	f6) Valores y Bienes en Garantía a Corto Plazo	-	-

Concepto (c)	2016	31 de diciembre de 2015	Concepto (c)	2016	31 de diciembre de 2015
f. Estimación por Pérdida o Deterioro de Activos Circulantes (f=f1+f2)	-	-	g. Provisiones a Corto Plazo (g=g1+g2+g3)	-	-
f1) Estimaciones para Cuentas Incobrables por Derechos a Recibir Efectivo o Equivalentes	-	-	g1) Provisión para Demandas y Juicios a Corto Plazo	-	-
f2) Estimación por Deterioro de Inventarios	-	-	g2) Provisión para Contingencias a Corto Plazo	-	-
g. Otros Activos Circulantes (g=g1+g2+g3+g4)	-	-	g3) Otras Provisiones a Corto Plazo	-	-
g1) Valores en Garantía	-	-	h. Otros Pasivos a Corto Plazo (h=h1+h2+h3)	-	-
g2) Bienes en Garantía (excluye depósitos de fondos)	-	-	h1) Ingresos por Clasificar	-	-
g3) Bienes Derivados de Embargos, Decomisos, Aseguramientos y Dación en Pago	-	-	h2) Recaudación por Participar	-	-
g4) Adquisición con Fondos de Terceros	-	-	h3) Otros Pasivos Circulantes	-	-
<b>IA. Total de Activos Circulantes (IA = a + b + c + d + e + f + g)</b>	<b>34,225,275.08</b>	<b>61,871,527.46</b>	<b>IIA. Total de Pasivos Circulantes (IIA = a + b + c + d + e + f + g + h)</b>	<b>9,122,571.30</b>	<b>12,470,683.33</b>
<b>Activo No Circulante</b>			<b>Pasivo No Circulante</b>		
a. Inversiones Financieras a Largo Plazo	-	-	a. Cuentas por Pagar a Largo Plazo	-	-
b. Derechos a Recibir Efectivo o Equivalentes a Largo Plazo	-	-	b. Documentos por Pagar a Largo Plazo	-	-
c. Bienes Inmuebles, Infraestructura y Construcciones en Proceso	73,551,323.53	72,862,715.73	c. Deuda Pública a Largo Plazo	-	-
d. Bienes Muebles	67,671,580.21	54,967,097.22	d. Pasivos Diferidos a Largo Plazo	-	-
e. Activos Intangibles	6,054,481.89	3,229,220.69	e. Fondos y Bienes de Terceros en Garantía y/o en Administración a Largo Plazo	-	-
f. Depreciación, Deterioro y Amortización Acumulada de Bienes	15,373,553.20	5,461,299.86	f. Provisiones a Largo Plazo	-	-
g. Activos Diferidos	-	-	<b>IIIB. Total de Pasivos No Circulantes (IIIB=a + b + c + d + e + f)</b>	-	-
h. Estimación por Pérdida o Deterioro de Activos no Circulantes	-	-			
i. Otros Activos no Circulantes	-	-	<b>II. Total del Pasivo (II = IIA + IIIB)</b>	<b>9,122,571.30</b>	<b>12,470,683.33</b>
<b>IB. Total de Activos No Circulantes (IB = a + b + c + d + e + f + g + h + i)</b>	<b>131,903,832.43</b>	<b>125,597,733.78</b>	<b>HACIENDA PÚBLICA/PATRIMONIO</b>		
<b>I. Total del Activo (I = IA + IB)</b>	<b>166,129,107.51</b>	<b>187,469,261.24</b>	<b>IIIA. Hacienda Pública/Patrimonio Contribuido (IIIA =a +b+c)</b>		
			a. Aportaciones		
			b. Donaciones de Capital		
			c. Actualización de la Hacienda Pública/Patrimonio		
			<b>IIIB. Hacienda Pública/Patrimonio Generado (IIIB = a + b + c + d + e)</b>	<b>157,006,536.21</b>	<b>174,998,577.91</b>
			a. Resultados del Ejercicio (Ahorro/ Desahorro)	17,992,041.70	174,998,577.91
			b. Resultados de Ejercicios Anteriores	174,998,577.91	
			c. Revalúos		
			d. Reservas		
			e. Rectificaciones de Resultados de Ejercicios Anteriores		
			<b>IIIC. Exceso o Insuficiencia en la Actualización de la Hacienda Pública/Patrimonio (IIIC=a+b)</b>		
			a. Resultado por Posición Monetaria		
			b. Resultado por Tenencia de Activos no Monetarios		
			<b>III. Total Hacienda Pública/Patrimonio (III = IIIA + IIIB + IIIC)</b>	<b>157,006,536.21</b>	<b>174,998,577.91</b>
			<b>IV. Total del Pasivo y Hacienda Pública/Patrimonio (IV =II+III)</b>	<b>166,129,107.51</b>	<b>187,469,261.24</b>

C.P. Dora Icela López Franco  
Directora Contable de FASP

C.P. Jesús Antonio Gómez Amado  
Director General de FASP

Sistema Estatal de Evaluación  
Estado de Actividades  
Fondo de Aportaciones para la Seguridad Pública (Convenio 2015)  
Del 01 de Enero al 31 de Diciembre de 2016  
(PESOS)

CPCA-I-02

CUENTA PÚBLICA 2016

	2016	2015
<b>INGRESOS Y OTROS BENEFICIOS</b>		
<b>Ingresos de la Gestión:</b>	-	-
Impuestos	-	-
Cuotas y Aportaciones de Seguridad Social	-	-
Contribuciones de Mejoras	-	-
Derechos	-	-
Productos de Tipo Corriente <sup>1</sup>	-	-
Aprovechamientos de Tipo Corriente	-	-
Ingresos por Venta de Bienes y Servicios	-	-
Ingresos no Comprendidos en las Fracciones de la Ley de Ingresos Causados en Ejercicios Fiscales Anteriores Pendientes de Liquidación o Pago	-	-
<b>Participaciones, Aportaciones, Transferencias, Asignaciones, Subsidios y Otras Ayudas</b>	<b>5,236,537.06</b>	<b>373,091,116.86</b>
Participaciones y Aportaciones	5,236,537.06	373,091,116.86
Transferencia, Asignaciones, Subsidios y Otras Ayudas	-	-
<b>Otros Ingresos y Beneficios</b>	<b>23,934.56</b>	<b>206,331.66</b>
Ingresos Financieros	23,934.56	206,331.66
Incremento por Variación de Inventarios	-	-
Disminución del Exceso de Estimaciones por Pérdida o Deterioro u Obsolescencia	-	-
Disminución del Exceso de Provisiones	-	-
Otros Ingresos y Beneficios Varios	-	-
<b>Total de Ingresos y Otros Beneficios</b>	<b>5,260,471.62</b>	<b>373,297,448.52</b>
	-	-
<b>GASTOS Y OTRAS PÉRDIDAS</b>		
<b>Gastos de Funcionamiento</b>	<b>13,340,259.98</b>	<b>192,837,570.75</b>
Servicios Personales	-	37,903,905.17
Materiales y Suministros	776,940.04	32,678,638.77
Servicios Generales	12,563,319.94	122,255,026.81
<b>Transferencia, Asignaciones, Subsidios y Otras Ayudas</b>	<b>-</b>	<b>-</b>
Transferencias Internas y Asignaciones al Sector Público	-	-
Transferencias al Resto del Sector Público	-	-
Subsidios y Subvenciones	-	-
Ayudas Sociales	-	-
Pensiones y Jubilaciones	-	-
Transferencias a Fideicomisos, Mandatos y Contratos Análogos	-	-
Transferencias a la Seguridad Social	-	-
Donativos	-	-
Transferencias al Exterior	-	-
<b>Participaciones y Aportaciones</b>	<b>-</b>	<b>-</b>
Participaciones	-	-
Aportaciones	-	-
Convenios	-	-
<b>Intereses, Comisiones y Otros Gastos de la Deuda Pública</b>	<b>-</b>	<b>-</b>
Intereses de la Deuda Pública	-	-
Comisiones de la Deuda Pública	-	-
Gastos de la Deuda Pública	-	-
Costo por Coberturas	-	-
Apoyos Financieros	-	-
<b>Otros Gastos y Pérdidas Extraordinarias</b>	<b>9,912,253.34</b>	<b>5,461,299.86</b>
Estimaciones, Depreciaciones, Deterioros, Obsolescencia y Amortizaciones	9,912,253.34	5,461,299.86
Provisiones	-	-
Disminución de Inventarios	-	-
Aumento por Insuficiencia de Estimaciones por Pérdida o Deterioro y Obsolescencia	-	-
Aumento por Insuficiencia de Provisiones	-	-
Otros Gastos	-	-
<b>Inversión Pública</b>	<b>-</b>	<b>-</b>
Inversión Pública no Capitalizable	-	-
<b>Total de Gastos y Otras Pérdidas</b>	<b>23,252,513.32</b>	<b>198,298,870.61</b>
<b>Resultados del Ejercicio (Ahorro/Desahorro)</b>	<b>- 17,992,041.70</b>	<b>174,998,577.91</b>

Bajo protesta de decir verdad declaramos que los Estados Financieros y sus Notas, son razonablemente correctos y son responsabilidad del emisor

C.P. Dora Icela López Franco  
Directora Contable de FASP

C.P. Jesús Antonio Gómez Amado  
Director General de FASP

Sistema Estatal de Evaluación  
Estado de Variación en la Hacienda Pública  
Fondo de Aportaciones para la Seguridad Pública (Convenio 2015)  
Del 01 de Enero al 31 de Diciembre de 2016  
(PESOS)

CPCA-I-03

**CUENTA PÚBLICA 2016**

Concepto	Hacienda Pública / Patrimonio Contribuido	Hacienda Pública / Patrimonio Generado de Ejercicio Anteriores	Hacienda Pública / Patrimonio Generado del Ejercicio	Ajustes por Cambios de Valor	Total
Rectificaciones de Resultados de Ejercicios Anteriores		0.00	0.00	0.00	0.00
<b>Patrimonio Neto Inicial Ajustado del Ejercicio</b>	<b>0.00</b>			<b>0.00</b>	<b>0.00</b>
Aportaciones	0.00			0.00	0.00
Donaciones de Capital	0.00			0.00	0.00
Actualización de la Hacienda Pública/Patrimonio	0.00			0.00	0.00
<b>Variaciones de la Hacienda Pública / Patrimonio Neto del Ejercicio</b>		<b>174,998,577.91</b>	<b>0.00</b>	<b>0.00</b>	<b>174,998,577.91</b>
Resultados del Ejercicio (Ahorro/Desahorro)			0.00	0.00	0.00
Resultados de Ejercicios Anteriores		174,998,577.91		0.00	174,998,577.91
Revalúos		0.00		0.00	0.00
Reservas		0.00		0.00	0.00
<b>Hacienda Pública / Patrimonio Neto Final del Ejercicio 2015</b>	<b>0.00</b>	<b>174,998,577.91</b>	<b>0.00</b>	<b>0.00</b>	<b>174,998,577.91</b>
<b>Cambios en la Hacienda Pública / Patrimonio Neto del Ejercicio 2016</b>	<b>0.00</b>			<b>0.00</b>	<b>0.00</b>
Aportaciones	0.00			0.00	0.00
Donaciones de Capital	0.00			0.00	0.00
Actualización de la Hacienda Pública/Patrimonio	0.00			0.00	0.00
<b>Variaciones de la Hacienda Pública / Patrimonio Neto del Ejercicio</b>		<b>0.00</b>	<b>-17,992,041.70</b>	<b>0.00</b>	<b>-17,992,041.70</b>
Resultados del Ejercicio (Ahorro/Desahorro)			-17,992,041.70	0.00	-17,992,041.70
Resultados de Ejercicios Anteriores		0.00		0.00	0.00
Revalúos		0.00		0.00	0.00
Reservas		0.00		0.00	0.00
<b>Saldo Neto en la Hacienda Pública / Patrimonio 2016</b>	<b>0.00</b>	<b>174,998,577.91</b>	<b>-17,992,041.70</b>	<b>0.00</b>	<b>157,006,536.21</b>

"Bajo protesta de decir verdad declaramos que los Estados Financieros y sus Notas, son razonablemente correctos y son responsabilidad del emisor"

C.P. Dora Icela López Franco  
Directora Contable de FASP

C.P. Jesús Antonio Gómez Amado  
Director General de FASP

Sistema Estatal de Evaluación  
Estado de Cambios en la Situación Financiera  
Fondo de Aportaciones para la Seguridad Pública (Convenio 2015)  
Del 01 de Enero al 31 de Diciembre de 2016  
(PESOS)

CPCA-I-04

**CUENTA PÚBLICA 2016**

	<u>Origen</u>	<u>Aplicación</u>
<b>Activo</b>	<b>39,515,358.97</b>	<b>18,175,205.24</b>
<b>Activo Circulante</b>	<b>29,603,105.63</b>	<b>1,956,853.25</b>
Efectivo y Equivalentes	29,603,105.63	0.00
Derechos a Recibir Efectivo o Equivalentes	0.00	1,956,853.25
Derechos a Recibir Bienes o Servicios	0.00	0.00
Inventario	0.00	0.00
Almacenes	0.00	0.00
Estimación por Pérdida o Deterioro de Activos Circulantes	0.00	0.00
Otros Activos Circulantes	0.00	0.00
<b>Activo No Circulante</b>	<b>9,912,253.34</b>	<b>16,218,351.99</b>
Inversiones Financieras a Largo Plazo	0.00	0.00
Derechos a Recibir Efectivo o Equivalentes a Largo Plazo	0.00	0.00
Bienes Inmuebles, Infraestructura y Construcciones en Proceso	0.00	688,607.80
Bienes Muebles	0.00	12,704,482.99
Activos Intangibles	0.00	2,825,261.20
Depreciación, Deterioro y Amortización Acumulada de Bienes	9,912,253.34	0.00
Activos Diferidos	0.00	0.00
Estimación por Pérdida o Deterioro de Activos no Circulantes	0.00	0.00
Otros Activos no Circulantes	0.00	0.00
<b>Pasivo</b>	<b>0.00</b>	<b>3,348,112.03</b>
<b>Pasivo Circulante</b>	<b>0.00</b>	<b>3,348,112.03</b>
Cuentas por Pagar a Corto Plazo	0.00	3,348,112.03
Documentos por Pagar a Corto Plazo	0.00	0.00
Porción a Corto Plazo de la Deuda Pública a Largo Plazo	0.00	0.00
Títulos y Valores a Corto Plazo	0.00	0.00
Pasivos Diferidos a Corto Plazo	0.00	0.00
Fondos y Bienes de Terceros en Garantía y/o Administración a Corto Plazo	0.00	0.00
Provisiones a Corto Plazo	0.00	0.00
Otros Pasivos a Corto Plazo	0.00	0.00
<b>Pasivo No Circulante</b>	<b>0.00</b>	<b>0.00</b>
Cuentas por Pagar a Largo Plazo	0.00	0.00
Documentos por Pagar a Largo Plazo	0.00	0.00
Deuda Pública a Largo Plazo	0.00	0.00
Pasivos Diferidos a Largo Plazo	0.00	0.00
Fondos y Bienes de Terceros en Garantía y/o en Administración a Largo Plazo	0.00	0.00
Provisiones a Largo Plazo	0.00	0.00
<b>HACIENDA PUBLICA/PATRIMONIO</b>	<b>174,998,577.91</b>	<b>192,990,619.61</b>
<b>Hacienda Pública/Patrimonio Contribuido</b>	<b>0.00</b>	<b>0.00</b>
Aportaciones	0.00	0.00
Donaciones de Capital	0.00	0.00
Actualización de la Hacienda Pública/Patrimonio	0.00	0.00
<b>Hacienda Pública/Patrimonio Generado</b>	<b>174,998,577.91</b>	<b>192,990,619.61</b>
Resultados del Ejercicio (Ahorro/ Desahorro)	0.00	192,990,619.61
Resultados de Ejercicios Anteriores	174,998,577.91	0.00
Revalúos	0.00	0.00
Reservas	0.00	0.00
Rectificaciones de Resultados de Ejercicios Anteriores	0.00	0.00
<b>Excesos o Insuficiencia en la Actualización de la Hacienda Pública/Patrimonio</b>	<b>0.00</b>	<b>0.00</b>
Resultado por Posición Monetaria	0.00	0.00
Resultado por Tenencia de Activos no Monetarios	0.00	0.00

Bajo protesta de decir verdad declaramos que los Estados Financieros y sus Notas, son razonablemente correctos y son responsabilidad del emisor

C.P. Dora Icela López Franco  
Directora Contable de FASP

C.P. Jesús Antonio Gómez Amado  
Director General de FASP



Sistema Estatal de Evaluación  
Estado de Flujos de Efectivo  
Fondo de Aportaciones para la Seguridad Pública (Convenio 2015)  
Al 31 Diciembre de 2016  
(PESOS)

CPCA-I-05

**CUENTA PÚBLICA 2016**

Concepto	<u>2016</u>	<u>2015</u>
<b>Flujos de Efectivo de las Actividades de Operación</b>		
<b>Origen</b>	5,260,471.62	373,297,448.52
Impuestos		
Cuotas y Aportaciones de Seguridad Social		
Contribuciones de mejoras		
Derechos		
Productos de Tipo Corriente		
Aprovechamientos de Tipo Corriente		
Ingresos por Venta de Bienes y Servicios		
Ingresos no Comprendidos en las Fracciones de la Ley de Ingresos Causados en Ejercicios Fiscales Anteriores		
Pendientes de Liquidación o Pago		
Participaciones y Aportaciones	5,236,537.06	373,091,116.86
Transferencias, Asignaciones y Subsidios y Otras Ayudas		
Otros Orígenes de Operación	23,934.56	206,331.66
<b>Aplicación</b>	13,340,259.98	192,837,570.75
Servicios Personales		37,903,905.17
Materiales y Suministros	776,940.04	32,678,638.77
Servicios Generales	12,563,319.94	122,255,026.81
Transferencias Internas y Asignaciones al Sector Público		
Transferencias al resto del Sector Público		
Subsidios y Subvenciones		
Ayudas Sociales		
Pensiones y Jubilaciones		
Transferencias a Fideicomisos, Mandatos y Contratos Análogos		
Transferencias a la Seguridad Social		
Donativos		
Transferencias al Exterior		
Participaciones		
Aportaciones		
Convenios		
Otras Aplicaciones de Operación		
<b>Flujos Netos de Efectivo por Actividades de Operación</b>	<b>-8,079,788.36</b>	<b>180,459,877.77</b>
<b>Flujos de Efectivo de las Actividades de Inversión</b>		
<b>Origen</b>	0.00	0.00
Bienes Inmuebles, Infraestructura y Construcciones en Proceso		
Bienes Muebles		
Otros Orígenes de Inversión		
<b>Aplicación</b>	16,218,351.99	131,059,033.64
Bienes Inmuebles, Infraestructura y Construcciones en Proceso	688,607.80	72,862,715.73
Bienes Muebles	12,704,482.99	54,967,097.22
Otras Aplicaciones de Inversión	2,825,261.20	3,229,220.69
<b>Flujos Netos de Efectivo por Actividades de Inversión</b>	<b>-16,218,351.99</b>	<b>-131,059,033.64</b>
<b>Flujo de Efectivo de las Actividades de Financiamiento</b>		
<b>Origen</b>	0.00	12,470,683.33
Endeudamiento Neto		
Interno		
Externo		
Otros Orígenes de Financiamiento		12,470,683.33
<b>Aplicación</b>	5,304,965.28	2,877,907.03
Servicios de la Deuda		
Interno		
Externo		
Otras Aplicaciones de Financiamiento	5,304,965.28	2,877,907.03
<b>Flujos netos de Efectivo por Actividades de Financiamiento</b>	<b>-5,304,965.28</b>	<b>9,592,776.30</b>
<b>Incremento/Disminución Neta en el Efectivo y Equivalentes al Efectivo</b>	<b>-29,603,105.63</b>	<b>58,993,620.43</b>
<b>Efectivo y Equivalentes al Efectivo al Inicio del Ejercicio</b>	<b>58,993,620.43</b>	
<b>Efectivo y Equivalentes al Efectivo al Final del Ejercicio</b>	<b>29,390,514.80</b>	<b>58,993,620.43</b>

Bajo protesta de decir verdad declaramos que los Estados Financieros y sus Notas, son razonablemente correctos y son responsabilidad del emisor

C.P. Dora Icela López Franco  
Directora Contable de FASP

C.P. Jesús Antonio Gómez Amado  
Director General de FASP

## Sistema Estatal de Evaluación

CPCA-I-06

## Estado Analítico del Activo

## Fondo de Aportaciones para la Seguridad Pública (Convenio 2015)

Del 01 de Enero al 31 de Diciembre de 2016

(PESOS)

## CUENTA PÚBLICA 2016

Concepto	Saldo Inicial 1	Cargos del Periodo 2	Abonos del Periodo 3	Saldo Final 4 (1+2-3)	Variación del Periodo (4-1)
<b>ACTIVO</b>	<b>187,469,261.24</b>	<b>27,895,154.79</b>	<b>49,235,308.52</b>	<b>166,129,107.51</b>	<b>-21,340,153.73</b>
<i>Activo Circulante</i>	<i>61,871,527.46</i>	<i>11,676,802.80</i>	<i>39,323,055.18</i>	<i>34,225,275.08</i>	<i>-27,646,252.38</i>
Efectivo y Equivalentes	58,993,620.43	5,260,471.62	34,863,577.25	29,390,514.80	-29,603,105.63
Derechos a Recibir Efectivo o Equivalentes	1,577,907.03	6,209,748.84	4,252,895.59	3,534,760.28	1,956,853.25
Derechos a Recibir Bienes o Servicios	1,300,000.00	206,582.34	206,582.34	1,300,000.00	0.00
Inventarios	0.00	0.00	0.00	0.00	0.00
Almacenes	0.00	0.00	0.00	0.00	0.00
Estimación por Pérdida o Deterioro de Activos Circulantes	0.00	0.00	0.00	0.00	0.00
Otros Activos Circulantes	0.00	0.00	0.00	0.00	0.00
<i>Activo No Circulante</i>	<i>125,597,733.78</i>	<i>16,218,351.99</i>	<i>9,912,253.34</i>	<i>131,903,832.43</i>	<i>6,306,098.65</i>
Inversiones Financieras a Largo Plazo	0.00	0.00	0.00	0.00	0.00
Derechos a Recibir Efectivo o Equivalentes a Largo Plazo	0.00	0.00	0.00	0.00	0.00
Bienes Inmuebles, Infraestructura y Construcciones en Proceso	72,862,715.73	688,607.80	0.00	73,551,323.53	688,607.80
Bienes Muebles	54,967,097.22	12,704,482.99	0.00	67,671,580.21	12,704,482.99
Activos Intangibles	3,229,220.69	2,825,261.20	0.00	6,054,481.89	2,825,261.20
Depreciación, Deterioro y Amortización Acumulada de Bienes	-5,461,299.86	0.00	9,912,253.34	-15,373,553.20	-9,912,253.34
Activos Diferidos	0.00	0.00	0.00	0.00	0.00
Estimación por Pérdida o Deterioro de Activos no Circulantes	0.00	0.00	0.00	0.00	0.00
Otros Activos no Circulantes	0.00	0.00	0.00	0.00	0.00

Bajo protesta de decir verdad declaramos que los Estados Financieros y sus Notas, son razonablemente correctos y son responsabilidad del emisor

C.P. Dora Icela López Franco  
Directora Contable de FASP

C.P. Jesús Antonio Gómez Amado  
Director General de FASP

Sistema Estatal de Evaluación  
 Estado Analítico de la Deuda y Otros Pasivos  
 Fondo de Aportaciones para la Seguridad Pública (Convenio 2015)  
 Del 01 de Enero al 31 de Diciembre de 2016

CPCA-I-07

**CUENTA PÚBLICA 2016**

(PESOS)

DENOMINACIÓN DE LAS DEUDAS	MONEDA DE CONTRATACIÓN	INSTITUCIÓN O PAÍS ACREEDOR	SALDO INICIAL DEL PERIODO	SALDO FINAL DEL PERIODO
<b>DEUDA PÚBLICA</b>				
<b>Corto Plazo</b>				
<b>Deuda Interna</b>				
Instituciones de Crédito			0.00	0.00
Títulos y Valores			0.00	0.00
Arrendamientos Financieros				
<b>Deuda Externa</b>				
Organismos Financieros Internacionales			0.00	0.00
Deuda Bilateral			0.00	
Títulos y Valores				
Arrendamientos Financieros				
<i>Subtotal Corto Plazo</i>			<i>0.00</i>	<i>0.00</i>
<b>Largo Plazo</b>				
<b>Deuda Interna</b>				
Instituciones de Crédito			0.00	0.00
Títulos y Valores				
Arrendamientos Financieros				
<b>Deuda Externa</b>				
Organismos Financieros Internacionales			0.00	0.00
Deuda Bilateral				
Títulos y Valores				
Arrendamientos Financieros				
<i>Subtotal Largo Plazo</i>			<i>0.00</i>	<i>0.00</i>
Otros Pasivos	Peso Mexicano	Secretaría de Hacienda del Gobierno del Estado	12,470,683.33	9,122,571.30
<b>Total Deuda y Otros Pasivos</b>			<b>12,470,683.33</b>	<b>9,122,571.30</b>

Bajo protesta de decir verdad declaramos que los Estados Financieros y sus Notas, son razonablemente correctos y son responsabilidad del emisor

C.P. Dora Icela López Franco  
 Directora Contable de FASP

C.P. Jesús Antonio Gómez Amado  
 Director General de FASP

Sistema Estatal de Evaluación  
Informe Analítico de la Deuda Pública y Otros Pasivos - LDF  
Fondo de Aportaciones para la Seguridad Pública (Convenio 2015)  
Del 01 de Enero al 31 de Diciembre de 2016 (b)

CPCA-I-07-A

CUENTA PÚBLICA 2016

(PESOS)

Denominación de la Deuda Pública y Otros Pasivos (c)	Saldo al 31 de diciembre de 2015(d)	Disposiciones del Periodo (e)	Amortizaciones del Periodo (f)	Revaluaciones, Reclasificaciones y Otros Ajustes (g)	Saldo Final del Periodo (h) h=d+e-f+g	Pago de Intereses del Periodo (i)	Pago de Comisiones y demás costos asociados durante el Periodo (j)
<b>1. Deuda Pública (1=A+B)</b>							
<b>A. Corto Plazo (A=a1+a2+a3)</b>							
a1) Instituciones de Crédito							
a2) Títulos y Valores							
a3) Arrendamientos Financieros							
<b>B. Largo Plazo (B=b1+b2+b3)</b>							
b1) Instituciones de Crédito							
b2) Títulos y Valores							
b3) Arrendamientos Financieros							
<b>2. Otros Pasivos</b>	12,470,683.33				9,122,571.30		
<b>3. Total de la Deuda Pública y Otros Pasivos (3=1+2)</b>	12,470,683.33				9,122,571.30		
<b>4. Deuda Contingente 1 (informativo)</b>							
A. Deuda Contingente 1							
B. Deuda Contingente 2							
C. Deuda Contingente XX							
<b>5. Valor de Instrumentos Bono Cupón Cero 2 (Informativo)</b>							
A. Instrumento Bono Cupón Cero 1							
B. Instrumento Bono Cupón Cero 2							
C. Instrumento Bono Cupón Cero XX							

1 Se refiere a cualquier Financiamiento sin fuente o garantía de pago definida, que sea asumida de manera solidaria o subsidiaria por las Entidades Federativas con sus Municipios, organismos descentralizados y empresas de participación estatal mayoritaria y fideicomisos, locales o municipales, y por los Municipios con sus respectivos organismos descentralizados y empresas de participación municipal mayoritaria.

2 Se refiere al valor del Bono Cupón Cero que respalda el pago de los créditos asociados al mismo (Activo).

Obligaciones a Corto Plazo (k)	Monto Contratado (l)	Plazo Pactado (m)	Tasa de Interés (n)	Comisiones y Costos Relacionados (o)	Tasa Efectiva (p)
<b>6. Obligaciones a Corto Plazo (Informativo)</b>					
A. Crédito 1					
B. Crédito 2					
C. Crédito XX					

C.P. Dora Icela López Franco  
Directora Contable de FASP

C.P. Jesús Antonio Gómez Amado  
Director General de FASP

Sistema Estatal de Evaluación  
 Informe Analítico de Obligaciones Diferentes de Financiamientos – LDF  
 Fondo de Aportaciones para la Seguridad Pública (Convenio 2015)  
 Del 01 de Enero al 31 de Diciembre de 2016 (b)

CPCA-I-07-B

CUENTA PÚBLICA 2016

(PESOS)

Denominación de las Obligaciones Diferentes de Financiamiento (c)	Fecha del Contrato (d)	Fecha de inicio de operación del proyecto (e)	Fecha de vencimiento (f)	Monto de la inversión pactado (g)	Plazo pactado (h)	Monto promedio mensual del pago de la contraprestación (i)	Monto promedio mensual del pago de la contraprestación correspondiente al pago de inversión (j)	Monto pagado de la inversión al 31 de Diciembre de 2016 (k)	Monto pagado de la inversión actualizado al 31 de Diciembre de 2016 (l)	Saldo pendiente por pagar de la inversión al 31 de Diciembre de 2016 (m = g - l)
A. Asociaciones Público Privadas (APP's) (A=a+b+c+d)										
a) APP 1										
b) APP 2										
c) APP 3										
d) APP XX										
B. Otros Instrumentos (B=a+b+c+d)										
a) Otro Instrumento 1										
b) Otro Instrumento 2										
c) Otro Instrumento 3										
d) Otro Instrumento XX										
C. Total de Obligaciones Diferentes de Financiamiento (C=A+B)										

NADA QUE INFORMAR EN ESTE APARTADO

\_\_\_\_\_  
 C.P. Dora Icela López Franco  
 Directora Contable de FASP

\_\_\_\_\_  
 C.P. Jesús Antonio Gómez Amado  
 Director General de FASP

Sistema Estatal de Evaluación  
Informe sobre Pasivos Contingentes  
Fondo de Aportaciones para la Seguridad Pública (Convenio 2015)  
Al 31 Diciembre de 2016  
(PESOS)

CPCA-I-08

CUENTA PÚBLICA 2016

A Corto Plazo

NADA QUE INFORMAR EN ESTE APARTADO

A Mediano Plazo

INFORME SOBRE PASIVOS CONTINGENTES: Informar las obligaciones que tienen su origen en

hechos específicos e independientes del pasado que en el futuro pueden ocurrir o no, y de

acuerdo con lo que acontezca, desaparecen o se convierten en pasivos reales por ejemplo,

juicios, garantías, avales, costos de planes de pensiones, jubilaciones, etc.

A Largo Plazo

Bajo protesta de decir verdad declaramos que los Estados Financieros y sus Notas, son razonablemente correctos y son responsabilidad del emisor

---

C.P. Dora Icela López Franco  
Directora Contable de FASP

---

C.P. Jesús Antonio Gómez Amado  
Director General de FASP

## NOTAS DE DESGLOSE

## ACTIVO

## 1. ESTADO DE SITUACIÓN FINANCIERA

**Efectivo y Equivalentes**

Esta cuenta se compone de Bancos y esta a la vez la integran dos cuentas bancarias, una donde se administran los recursos de las aportaciones Federales y otra donde se administran las aportaciones Estatales, el saldo inicial en el ejercicio de estas cuentas es de \$29,390,514.80, el saldo a la presentación de este informe es de: Federal \$29,359,130.37 y Estatal de \$31,384.43.

**Derecho a recibir Efectivo y Equivalentes y Bienes y Servicios a Recibir**

Teniendo como saldo esta cuenta de activo un total de: \$ 3,534,760.28, que es su mayoría corresponde a transferencias a ejecutoras del recurso del Fondo.

**Bienes Disponibles para su Transformación o Consumo (Inventarios)**

El Fondo de Aportaciones para la Seguridad Pública (FASP) no cuenta con inventario de bienes para su transformación.

**Inversiones Financieras**

El Fondo de Aportaciones para la Seguridad Pública (FASP) no cuenta con inversiones financieras.

**Bienes Muebles, Inmuebles e Intangibles**

Activo	Monto	Depreciación	Método de Depreciación
Inmueble	\$73,551,323.53	Por depreciar	Parámetros de Estimación vida útil, emitidos por la Secretaría de Hacienda y Crédito Público, DOF 15 Agosto 2012
Mueble	\$67,671,580.21	Sin depreciar	Parámetros de Estimación vida útil, emitidos por la Secretaría de Hacienda y Crédito Público, DOF 15 Agosto 2012
Intangibles	\$6,054,481.89	Sin depreciar	Sin depreciar

Los porcentajes de depreciación son de acuerdo al tipo de activo o bien mueble, los bienes inmuebles se refieren a obras en proceso, los bienes intangibles son software.

Los bienes muebles se encuentran bajo resguardo por cada uno de los usuarios, se verifica el estado físico de cada uno de ellos periódicamente; las obras se encuentran bajo supervisión contratada por parte de la misma Secretaría de Seguridad.

**Bienes Muebles, Inmuebles e Intangibles**

El Fondo de Aportaciones para la Seguridad Pública (FASP) no cuenta Estimaciones y Deterioros.

## Bienes Muebles, Inmuebles e Intangibles

El Fondo de Aportaciones para la Seguridad Pública (FASP) no cuenta con otros activos.

### PASIVO

#### Cuentas y documentos por pagar

PASIVO	MONTO	VENCIMIENTO
ISPT	\$5,078,559.72	90 días.
FIE OBRAS	\$21,302.30	90 días.
CECOP	\$122,033.55	90 días.
UNISON	\$87,479.53	90 días.
CONTRALORÍA 2%	\$1,513.29	90 días.
10 % ISRRET./HONORARIOS	\$38,793.10	90 días.
10 % ISRRET./ARRENDAM.	\$10,649.63	90 días.
OTRAS CUENTAS POR PAGAR	\$3,762,240.18	90 días.

## 2. ESTADO DE ACTIVIDADES

### Ingresos de Gestión

INGRESO	MONTO	APORTACION
APORTACIÓN	\$ 0.00	FEDERAL
APORTACIÓN	\$ 5,236,537.06	ESTATAL
RENDIMIENTOS	\$ 22,939.67	FEDERAL
RENDIMIENTOS	\$ 337.15	ESTATAL

Los ingresos se componen de las aportaciones pactadas en el Convenio de Coordinación del Fondo de Aportaciones para la Seguridad Pública para el ejercicio 2015, el cual representa un 75% de aportación por parte de la Federación y 25% por parte del Estado, los rendimientos son los que se generan en las cuentas bancarias de cada uno de los recursos, ya que por disposición del mismo Convenio se deben aperturar una cuenta específica por cada uno de los tipos de aportación.

### Gastos y Otras Pérdidas

TIPO DE GASTO	MONTO
GASTO DE FUNCIONAMIENTO	\$13,340,259.98
TRANSFERENCIAS ASIGNADAS, SUBSIDIOS Y OTRAS AYUDAS.	\$0.00
OTROS GASTOS Y PERDIDAS EXTRAORDINARIAS	\$0.00

Esto se presenta en el formato CPCA-I-02, denominado Estado de Actividades.



### 3. ESTADO DE VARIACIÓN EN LA HACIENDA PÚBLICA

Concepto	Hacienda Pública/Patrimonio generado del Ejercicio 2016	Hacienda Pública/Patrimonio generado del Ejercicio 2015
Resultado del Ejercicio (Ahorro/Desahorro)	\$ -17,992,041.70	\$174,998,577.91
<b>Total</b>	<b>\$-17,992,041.70</b>	<b>\$174,998,577.91</b>

Esto se presenta en el formato CPCA-I-02

### 4. ESTADO DE FLUJO DE EFECTIVO

Concepto	2016	2015
<b><u>Flujos de Efectivo de las Actividades de Operación</u></b>		
Origen	\$5,236,537.06	\$373,297,448.52
Aplicación	\$22,909,568.43	\$198,298,870.61
<b>Flujos Netos de Efectivo por Actividades de Operación</b>	<b>\$-17,673,031.37</b>	<b>\$174,998,577.91</b>
<b><u>Flujos de Efectivo de las Actividades de Inversión</u></b>		
Origen	\$0.00	\$0.00
Aplicación	\$16,218,351.99	\$126,697,511.87
<b>Flujos Netos de Efectivo por Actividades de Inversión</b>	<b>\$-16,218,351.99</b>	<b>\$-126,697,511.87</b>
<b><u>Flujo de Efectivo de las Actividades de Financiamiento</u></b>		
Origen	\$0.00	\$5,265,040.88
Aplicación	\$5,304,965.28	\$9,688,918.34
<b>Flujos netos de Efectivo por Actividades de Financiamiento</b>	<b>\$-5,304,965.28</b>	<b>\$-4,423,877.46</b>
Incremento/Disminución Neta en el Efectivo y Equivalentes al Efectivo	<b>\$-29,603,105.63</b>	<b>\$24,641,655.18</b>
<b>Efectivo y Equivalentes al Efectivo al Final del Ejercicio</b>	<b>\$ 29,390,514.80</b>	<b>\$58,993,620.43</b>

Esto se presenta en el formato ETCA-I-05.

#### Efectivo y equivalentes

Concepto	2016	2015
Ahorro/Desahorro	\$ 12,290,034.00	\$162,256,044.44
<b>Flujos Netos de Efectivo por Actividades de Operación</b>	<b>\$ -12,290,034.00</b>	<b>\$165,473,354.58</b>
<b>Diferencia:</b>	<b>\$ 0.00</b>	<b>\$ 3,217,310.14</b>
Mas: Pasivo (incremento)	\$ 38,844,336.21	\$ 34,351,965.25
Menos: Activos (Activo Fijo y Depreciación)	\$ 0.00	\$ 0.00
<b>Efectivo y Equivalentes al Efectivo al Final del Ejercicio</b>	<b>\$ 29,390,514.80</b>	<b>\$ 58,993,620.43</b>

# NOTAS DE MEMORIA

Se desglosan a continuación las cuentas de orden Presupuestarias:

TIPO DE CUENTA	CUENTA	MONTO/SALDO
INGRESO	0811 Ley de Ingreso Estimada	\$396,658,053.75
INGRESO	0812 Ley de Ingresos por Ejecutar	\$0.00
INGRESO	0813 Ley de Ingreso Modificada	\$0.00
INGRESO	0814 Ley de Ingreso Devengada	\$18,330,399.83
INGRESO	0815 Ley de Ingreso Recaudada	\$378,327,653.92
EGRESO	0821 Presupuesto de Egresos Aprobado	\$396,658,053.75
EGRESO	0822 Presupuesto de Egresos por Ejercer	\$42,700,421.96
EGRESO	0823 Presupuesto de Egresos Modificado	\$-23,175.64
EGRESO	0824 Presupuesto de Egresos Comprometido	\$527,434.07
EGRESO	0825 Presupuesto de Egresos Devengado	\$3,858.00
EGRESO	0826 Presupuesto de Egresos Ejercido	\$2,508,955.36
EGRESO	0827 Presupuesto de Egresos Pagado	\$350,940,560.00

La suma de los saldos de la cuenta de orden 0822 más 0824 es igual al disponible que se muestra en el formato CPCA-II-11.

## NOTAS DE GESTIÓN ADMINISTRATIVAS

### 1. Introducción

Los aspectos financieros más importantes del Fondo de Aportaciones para la Seguridad Pública (FASP) para el ejercicio 2016, del ramo 33, es el cumplimiento con lo pactado mediante el Convenio de Coordinación entre el Gobierno Federal y el Gobierno del Estado de Sonora, estas son establecidas tanto monetariamente como en meta de alcance en el Anexo Técnico Único del Convenio en mención; el alcance al cierre del este informe al II Trimestre de la Cuenta de la Hacienda Pública Estatal es de 83% en cuanto al ejercicio del gasto, las metas medibles alcanzaron un 75%; el alcance del ejercicio del gasto es representado en los Estados Financieros presentados en este informe, las metas son informadas mediante el sistema de Evaluación y Seguimiento ante el Secretariado Ejecutivo del Sistema Nacional de Seguridad Pública, estos deben ser informados mensualmente.

### 2. Panorama económico

Las condiciones de operación del Fondo de Aportaciones para la Seguridad Pública (FASP), fueron en base lo estipulado en el Convenio de Coordinación y el Anexo Técnico Único, de acuerdo al requerimiento de cada una de las ejecutoras del gasto, de las aportaciones de los recursos y de la firma de los documentos antes mencionados.

### 3. Autorización e Historia

El Fondo de Aportaciones para la Seguridad Pública fue establecido en el ejercicio fiscal 2009 pasando de un Fideicomiso para Seguridad Pública (FOSEG) a Fondo (FASP).

Los principales cambios que ha existido en el Fondo es la estructura del Convenio de Coordinación y el Anexo Técnico Único, ya que estos se han venido modificando de acuerdo a los Programas con Prioridad Nacional aprobados por el Consejo Nacional de Seguridad Pública, así mismo han sido modificados en cumplimiento a las nuevas disposiciones en materia de Contabilidad Gubernamental. Existen también cambios importantes a el destino de las adquisiciones de los programas que componen el Fondo, esto en común de acuerdo con el Secretariado Ejecutivo del Sistema Nacional de

Seguridad Pública, quienes junto con el Estado mediante concertaciones, se define el destino de los recursos del Fondo para cada ejercicio fiscal.

#### **4. Organización y Objetivo Social**

- Objetivo Social: El principal objetivo social del Fondo de Aportaciones para la Seguridad Pública es el de proveer de Equipamiento y Servicios a las Áreas ejecutoras de los Programas con Prioridad Nacional aprobados por el Consejo Nacional de Seguridad Pública, con el fin de que los que intervienen en el presupuesto del Fondo principalmente la Secretaría de Seguridad Pública y la Procuraduría General de Justicia del Estado, lleven las tareas que a cada uno le compete para cumplir con la atención en todos los sentidos de Seguridad, Prevención y Procuración de Justicia a la Sociedad en el estado de Sonora.
- Principal Actividad: La principal actividad del Fondo de Aportaciones para la Seguridad Pública es el de proveer de presupuesto a las ejecutoras del gasto de acuerdo a lo establecido en el Convenio de Coordinación y el Anexo Técnico Único.
- Ejercicio Fiscal: Convenio de Coordinación y el Anexo Técnico Único ejercicio fiscal 2015.
- Régimen Jurídico: Principalmente lo establecido en los artículos 44 y 45 de la Ley de Coordinación Fiscal y las demás Leyes locales que apliquen, tal como se estipula en el Convenio de Coordinación.
- Consideraciones Fiscales: Las principales contribuciones a las que está obligado el Fondo de Aportaciones para la Seguridad Pública son las retenciones por nómina, retenciones por honorarios por prestación de servicios y por arrendamiento.
- Estructura Organizacional: El Fondo de Aportaciones para la Seguridad Pública se compone principalmente por una Dirección General del FASP, Dirección de Contabilidad, Dirección de Evaluación y Seguimiento y una Dirección de Infraestructura.

#### **5. Bases de Preparación de los Estados Financieros**

El Fondo de Aportaciones para la Seguridad Pública ha realizado en conjunto con el Secretariado Ejecutivo del Sistema Nacional de Seguridad Pública el Anexo Técnico Único, los estados financieros en base a las normas establecidas por la CONAC.

Y en base a los postulados básicos de contabilidad:

- 1) SUSTANCIA ECONOMICA
- 2) ENTES PUBLICOS
- 3) EXISTENCIA PERMANENTE
- 4) REVELACION SUFICIENTE
- 5) IMPORTANCIA RELATIVA
- 6) REGISTRO E INTEGRACION PRESUPUESTARIA
- 7) CONSOLIDACION DE LA INFORMACION FINANCIERA
- 8) DEVENGO CONTABLE
- 9) VALUACION
- 10) DUALIDAD ECONOMICA
- 11) CONSISTENCIA

Se han tomado como política de implementación de los momentos contables de los Ingresos y Egresos en los períodos determinados del ejercicio.

## **6. Políticas de Contabilidad Significativas**

El Fondo de Aportaciones para la Seguridad Pública cuenta con saldos en cuentas por cobrar en activo y cuentas por pagar en pasivo, las cuales se lleva el método de depuración periódica con el fin de determinar la causa de la existencia de saldos en períodos de plazo que pudieran exceder el del ejercicio fiscal, con esto se toman las medidas para solicitar la cancelación de estos saldos a las áreas que generaron estos.

## **7. Posición en Moneda Extranjera y Protección por Riesgo Cambiario**

El Fondo de Aportaciones para la Seguridad Pública no cuenta con operaciones en moneda extranjera.

## **8. Reporte Analítico del Activo**

El Fondo de Aportaciones para la Seguridad Pública aplica el método de depreciación y porcentajes, se aplican de acuerdo a los porcentajes publicados en el Diario Oficial de la Federación el día 15 de agosto del 2012. El Fondo cuenta con Obras de construcción, en bienes ya construidos y en terrenos sin construcción, estos son descritos en específico en el Anexo Técnico Único del fondo para el ejercicio 2015.

Los activos se encuentran con su debido resguardo por cada uno de sus usuarios, así como con acta de entrega-recepción de cada uno de los bienes y de cada una de las obras de construcción, así como el de los bienes intangibles. Las variaciones del Activo se presentan en aumento ya que se refiere adquisiciones las cuales se ven afectadas en un periodo determinado por la aplicación de la depreciación según sea caso.

## **9. Fideicomisos, Mandatos y Análogos**

El Fondo de Aportaciones para la Seguridad Pública no cuenta con algún tipo de Fideicomiso, Mandatos y Análogos.

## **10. Reporte de la Recaudación**

El Fondo de Aportaciones para la Seguridad Pública no es un ente recaudador.

## **11. Información sobre la Deuda y el Reporte Analítico de la Deuda**

El Fondo de Aportaciones para la Seguridad Pública cuenta con deuda por conceptos principalmente por retenciones, que se derivan de las operaciones del fondo así como del personal que es contratado mediante el recurso del Fondo.

## 12. Calificaciones otorgadas

El Fondo de Aportaciones para la Seguridad Pública no cuenta con Calificaciones crediticias.

## 13. Proceso de Mejora

El Fondo de Aportaciones para la Seguridad Pública cuenta con métodos de mejora en las políticas de control interno continuas ya que este cuenta con certificación ISO 9000, cabe mencionar que el fondo es auditado en cada ejercicio por la Auditoría Superior de la Federación y por el Instituto Superior de Auditoría y Fiscalización del Estado de Sonora, los cuales han venido haciendo recomendaciones en cuanto al Control Interno, estas han sido implementadas por cada una de las ejecutoras del Fondo.

## 14. Información por Segmentos

PROGRAMA NACIONAL	MONTO DE ANEXO	EJERCIDO
1.- Prevención social de la violencia y la delincuencia con participación ciudadana.	\$10,516,606.53	\$7,419,446.67
2.- Fortalecimiento de las capacidades de evaluación en control de confianza.	\$5,903,135.66	\$5,167,895.59
3.- Profesionalización de las instituciones de seguridad pública.	\$19,998,656.00	\$16,970,630.00
4.- Instrumentación de la estrategia en el combate al secuestro.	\$4,280,000.00	\$3,853,914.25
6.- Nuevo sistema de justicia penal.	\$49,597,110.24	\$50,185,629.79
7.- Fortalecimiento de las capacidades humanas y tecnológicas del sistema penitenciario nacional.	\$15,690,000.00	\$11,195,849.57
8.- Red nacional de telecomunicaciones.	\$49,917,039.45	\$42,692,243.47
9.- Sistema nacional de información.	\$11,350,651.16	\$9,756,574.47
10.- Servicios de llamada de emergencia 066 y de denuncia anónima 089	\$94,370,450.03	\$85,218,808.48
11.- Registro público vehicular.	\$19,100,044.92	\$15,398,526.42
12.- Unidad de inteligencia patrimonial y económica.	\$2,316,179.80	\$0.00
13.- Evaluación de los distintos programas o acciones.	\$3,748,285.53	\$3,898,968.66
14.- Genética forense.	\$5,130,000.00	\$5,129,883.08
15.- Fortalecimiento de programas prioritarios de las instituciones estatales de seguridad pública e impartición de justicia.	\$104,739,894.43	\$94,052,189.55
<b>TOTAL</b>	<b>\$396,658,053.75</b>	<b>\$350,940,560</b>

## 15. Eventos posteriores al cierre

El Fondo de Aportaciones para la Seguridad como parte del ramo 33, es un Convenio de Coordinación entre la Federación y el Estado; este a diferencia de los subsidios, puede seguir ejerciéndose el recurso, después del cierre del ejercicio, es decir después del 31 de diciembre, es por esto que posterior al cierre de este informe, el Fondo deberá informar a las instancias correspondientes, el ejercicio de los recursos pendientes así como del alcance de las metas establecidas en el Anexo Técnico Único.

## 16. Partes Relacionadas

El Fondo de Aportaciones para la Seguridad Pública no cuenta con partes relacionadas.

## 17. Responsabilidad Sobre la Presentación de los Estados Financieros

El Fondo de Aportaciones rubrica cada uno de los Estados Financieros e incluye la leyenda **“Bajo Protesta de decir la verdad declaramos que los Estados Financieros y sus notas, son razonablemente correctos y son responsabilidad del emisor”**

C.P. Dora Icela López Franco

C.P. Jesús Antonio Gómez Amado

---

**Directora Contable del FASP**

---

**Director General del FASP**

Sistema Estatal de Evaluación  
Estado Analítico de Ingresos  
Fondo de Aportaciones para la Seguridad Pública (Convenio 2015)  
Del 01 de Enero al 31 de Diciembre de 2016

CPCA-II-010

**CUENTA PUBLICA 2016**

(PESOS)

Rubros de los Ingresos	Ingresos Estimado Original Anual (1)	Ampliaciones y Reducciones (+ ó -) (2)	Ingresos Modificado Anual (3= 1 +2)	Ingresos Devengado Acumulado (4)	Ingresos Recaudado Acumulado (5)	Diferencia (6= 5 - 1)
Impuestos			0			0
Cuotas y Aportaciones de Seguridad Social	0	0	0	0	0	0
Contribuciones de Mejoras			0			0
Derechos			0			0
Productos	0	0	0	0	0	0
Corriente			0			0
Capital			0			0
Aprovechamientos	0	0	0	0	0	0
Corriente			0			0
Capital			0			0
Ingresos por Ventas de Bienes y Servicios			0			0
Participaciones y Aportaciones	396,658,054	0	396,658,054	378,327,654	378,327,654	-18,330,400
Transferencias, Asignaciones, Subsidios y Otras Ayudas <u>FEDERALES</u>	0	0	0	0	0	0
Transferencias, Asignaciones, Subsidios y Otras Ayudas <u>ESTATALES</u>			0			0
Ingresos Derivados de Financiamientos			0			0
<b>Total</b>	<b>396,658,054</b>	<b>0</b>	<b>396,658,054</b>	<b>378,327,654</b>	<b>378,327,654</b>	<b>-18,330,400</b>
					Ingresos Excedentes 1	

Sistema Estatal de Evaluación  
Estado Analítico de Ingresos  
Fondo de Aportaciones para la Seguridad Pública (Convenio 2015)  
Del 01 de Enero al 31 de Diciembre de 2016  
(PESOS)

CPCA-II-010

**CUENTA PUBLICA 2016**

Estado Analítico de Ingresos Por Fuente de Financiamiento	Ingresos Estimado Original Anual (1)	Ampliaciones y Reducciones (+ ó -) (2)	Ingresos Modificado Anual (3= 1 +2)	Ingresos Devengado Acumulado (4)	Ingresos Recaudado Acumulado (5)	Diferencia (6= 5 - 1)
<b>Ingresos del Gobierno</b>	396,658,054	0	396,658,054	378,327,654	378,327,654	-18,330,400
Impuestos	0	0	0	0	0	0
Contribuciones de Mejoras			0			0
Derechos			0			0
Productos	0	0	0	0	0	0
Corriente			0			0
Capital			0			0
Aprovechamientos	0	0	0	0	0	0
Corriente			0			0
Capital			0			0
Participaciones y Aportaciones	396,658,054	0	396,658,054	378,327,654	378,327,654	-18,330,400
Transferencias, Asignaciones, Subsidios y Otras Ayudas			0			0
<b>Ingresos de Organismos y Empresas</b>	0	0	0	0	0	0
Cuotas y aportaciones de Seguridad Social			0			0
Ingresos por ventas de Bienes y Servicios			0			0
Transferencias, Asignaciones, Subsidios y Otras Ayudas, <b>FEDERALES</b>	0	0	0	0	0	0
Transferencias, Asignaciones, Subsidios y Otras Ayudas, <b>ESTATALES</b>			0			0
<b>Ingresos derivados de Financiamiento</b>	0	0	0	0	0	0
Ingresos Derivados de Financiamientos			0			0
<b>Total</b>	396,658,054	0	396,658,054	378,327,654	378,327,654	-18,330,400
					Ingresos Excedentes 1	

C.P. Dora Icela López Franco  
Directora Contable de FASP

C.P. Jesús Antonio Gómez Amado  
Director General de FASP



Sistema Estatal de Evaluación  
 Estado Analítico de Ingresos Detallado – LDF  
 Fondo de Aportaciones para la Seguridad Pública (Convenio 2015)  
 Del 01 de Enero al 31 de Diciembre de 2016 (b)

CPCA-II-10-A

**CUENTA PÚBLICA 2016**

(PESOS)

Concepto (c)	Ingreso					Diferencia (e)
	Estimado (d)	Ampliaciones/ (Reducciones)	Modificado	Devengado	Recaudado	
<b>Ingresos de Libre Disposición</b>						
A. Impuestos	-	-	-	-	-	-
B. Cuotas y Aportaciones de Seguridad Social	-	-	-	-	-	-
C. Contribuciones de Mejoras	-	-	-	-	-	-
D. Derechos	-	-	-	-	-	-
E. Productos	-	-	-	-	-	-
F. Aprovechamientos	-	-	-	-	-	-
G. Ingresos por Ventas de Bienes y Servicios	-	-	-	-	-	-
H. Participaciones	-	-	-	-	-	-
(H=h1+h2+h3+h4+h5+h6+h7+h8+h9+h10+h11)	-	-	-	-	-	-
h1) Fondo General de Participaciones	-	-	-	-	-	-
h2) Fondo de Fomento Municipal	-	-	-	-	-	-
h3) Fondo de Fiscalización y Recaudación	-	-	-	-	-	-
h4) Fondo de Compensación	-	-	-	-	-	-
h5) Fondo de Extracción de Hidrocarburos	-	-	-	-	-	-
h6) Impuesto Especial Sobre Producción y Servicios	-	-	-	-	-	-
h7) 0.136% de la Recaudación Federal Participable	-	-	-	-	-	-
h8) 3.17% Sobre Extracción de Petróleo	-	-	-	-	-	-
h9) Gasolinas y Diésel	-	-	-	-	-	-
h10) Fondo del Impuesto Sobre la Renta	-	-	-	-	-	-
h11) Fondo de Estabilización de los Ingresos de las Entidades Federativas	-	-	-	-	-	-
I. Incentivos Derivados de la Colaboración Fiscal (I=i1+i2+i3+i4+i5)	-	-	-	-	-	-
i1) Tenencia o Uso de Vehículos	-	-	-	-	-	-
i2) Fondo de Compensación ISAN	-	-	-	-	-	-
i3) Impuesto Sobre Automóviles Nuevos	-	-	-	-	-	-

Concepto (c)	Ingreso					Diferencia (e)
	Estimado (d)	Ampliaciones/ (Reducciones)	Modificado	Devengado	Recaudado	
i4) Fondo de Compensación de Repecos-Intermedios	-	-	-	-	-	-
i5) Otros Incentivos Económicos	-	-	-	-	-	-
J. Transferencias	-	-	-	-	-	-
K. Convenios	-	-	-	-	-	-
k1) Otros Convenios y Subsidios	-	-	-	-	-	-
L. Otros Ingresos de Libre Disposición (L=I1+I2)	-	-	-	-	-	-
I1) Participaciones en Ingresos Locales	-	-	-	-	-	-
I2) Otros Ingresos de Libre Disposición	-	-	-	-	-	-
<b>I. Total de Ingresos de Libre Disposición (I=A+B+C+D+E+F+G+H+I+J+K+L)</b>	-	-	-	-	-	-
<b>Ingresos Excedentes de Ingresos de Libre Disposición</b>						
<b>Transferencias Federales Etiquetadas</b>						
A. Aportaciones (A=a1+a2+a3+a4+a5+a6+a7+a8)	396,658,053.75	-	396,658,053.75	378,327,653.92	378,327,653.92	18,330,399.83
a1) Fondo de Aportaciones para la Nómina Educativa y Gasto Operativo	-	-	-	-	-	-
a2) Fondo de Aportaciones para los Servicios de Salud	-	-	-	-	-	-
a3) Fondo de Aportaciones para la Infraestructura Social	-	-	-	-	-	-
a4) Fondo de Aportaciones para el Fortalecimiento de los Municipios y de las Demarcaciones Territoriales del Distrito Federal	-	-	-	-	-	-
a5) Fondo de Aportaciones Múltiples	-	-	-	-	-	-
a6) Fondo de Aportaciones para la Educación Tecnológica y de Adultos	-	-	-	-	-	-
a7) Fondo de Aportaciones para la Seguridad Pública de los Estados y del Distrito Federal	396,658,054	0	396,658,053.75	378,327,654	378,327,654	18,330,399.83
a8) Fondo de Aportaciones para el Fortalecimiento de las Entidades Federativas	-	-	-	-	-	-
B. Convenios (B=b1+b2+b3+b4)	-	-	-	-	-	-
b1) Convenios de Protección Social en Salud	-	-	-	-	-	-
b2) Convenios de Descentralización	-	-	-	-	-	-
b3) Convenios de Reasignación	-	-	-	-	-	-
b4) Otros Convenios y Subsidios	-	-	-	-	-	-
C. Fondos Distintos de Aportaciones (C=c1+c2)	-	-	-	-	-	-
c1) Fondo para Entidades Federativas y Municipios Productores de Hidrocarburos	-	-	-	-	-	-

Concepto (c)	Ingreso					Diferencia (e)
	Estimado (d)	Ampliaciones/ (Reducciones)	Modificado	Devengado	Recaudado	
c2) Fondo Minero	-	-	-	-	-	-
D. Transferencias, Subsidios y Subvenciones, y Pensiones y Jubilaciones	-	-	-	-	-	-
E. Otras Transferencias Federales Etiquetadas	-	-	-	-	-	-
II. Total de Transferencias Federales Etiquetadas (II = A + B + C + D + E)	396,658,053.75	-	396,658,053.75	378,327,653.92	378,327,653.92	18,330,399.83
III. Ingresos Derivados de Financiamientos (III = A)	-	-	-	-	-	-
A. Ingresos Derivados de Financiamientos	-	-	-	-	-	-
IV. Total de Ingresos (IV = I + II + III)	396,658,053.75	-	396,658,053.75	378,327,653.92	378,327,653.92	18,330,399.83
<b>Datos Informativos</b>						
1. Ingresos Derivados de Financiamientos con Fuente de Pago de Ingresos de Libre Disposición	-	-	-	-	-	-
2. Ingresos Derivados de Financiamientos con Fuente de Pago de Transferencias Federales Etiquetadas	-	-	-	-	-	-
3. Ingresos Derivados de Financiamientos (3 = 1 + 2)	-	-	-	-	-	-

---

C.P. Dora Icela López Franco  
Directora Contable de FASP

---

C.P. Jesús Antonio Gómez Amado  
Director General de FASP

Sistema Estatal de Evaluación  
 Conciliación entre los Ingresos Presupuestarios y Contables  
 Fondo de Aportaciones para la Seguridad Pública (Convenio 2015)  
 Al 31 Diciembre de 2016

CPCA-II-10-B

**CUENTA PÚBLICA 2016**

(PESOS)

<b>1. Ingresos Presupuestarios</b>		<b>378,327,653.92</b>
<b>(MAS)</b>		
<b>2. Ingresos contables no presupuestarios</b>		<b>23,934.56</b>
Incremento por variación de inventarios		
Disminución del exceso de estimaciones por pérdida o deterioro u obsolescencia		
Disminución del exceso de provisiones		
Otros Ingresos y beneficios varios		
Otros Ingresos contables no presupuestarios	<b>23,934.56</b>	
<b>(MENOS)</b>		
<b>3. Ingresos presupuestarios no contables</b>		<b>0.00</b>
Productos de capital		
Aprovechamientos de capital		
Ingresos derivados de financiamientos		
Otros Ingresos presupuestarios no contables		
<b>4. Ingresos Contables (4= 1 + 2 - 3)</b>		<b>378,351,588.48</b>

---

C.P. Dora Icela López Franco  
 Directora Contable de FASP

---

C.P. Jesús Antonio Gómez Amado  
 Director General de FASP

Sistema Estatal de Evaluación  
Estado de Situación Financiera  
Fondo de Aportaciones para la Seguridad Pública (Convenio 2014)  
Al 31 Diciembre de 2016  
(PESOS)

CPCA-I-01

**CUENTA PÚBLICA 2016**

ACTIVO	2016	2015	PASIVO	2016	2015
<b>Activo Circulante</b>			<b>Pasivo Circulante</b>		
Efectivo y Equivalentes	16,807,615.38	18,053,670.17	Cuentas por Pagar a Corto Plazo	8,272,437.11	8,295,481.65
Derechos a Recibir Efectivo o Equivalentes	1,681,354.13	1,681,354.13	Documentos por Pagar a Corto Plazo	-	-
Derechos a Recibir Bienes o Servicios	-	-	Porción a Corto Plazo de la Deuda Pública a Largo Plazo	-	-
Inventarios	-	-	Títulos y Valores a Corto Plazo	-	-
Almacenes	-	-	Pasivos Diferidos a Corto Plazo	-	-
Estimación por Pérdida o Deterioro de Activos Circulantes	-	-	Fondos y Bienes de Terceros en Garantía y/o Administración a Corto Plazo	-	-
Otros Activos Circulantes	-	-	Provisiones a Corto Plazo	-	-
			Otros Pasivos a Corto Plazo	-	-
<b>Total de Activos Circulantes</b>	<b>18,488,969.51</b>	<b>19,735,024.30</b>	<b>Total de Pasivos Circulantes</b>	<b>8,272,437.11</b>	<b>8,295,481.65</b>
<b>Activo No Circulante</b>			<b>Pasivo No Circulante</b>		
Inversiones Financieras a Largo Plazo	-	-	Cuentas por Pagar a Largo Plazo	-	-
Derechos a Recibir Efectivo o Equivalentes a Largo Plazo	-	-	Documentos por Pagar a Largo Plazo	-	-
Bienes Inmuebles, Infraestructura y Construcciones en Proceso	71,577,601.11	71,577,601.11	Deuda Pública a Largo Plazo	-	-
Bienes Muebles	54,703,066.26	54,650,464.12	Pasivos Diferidos a Largo Plazo	-	-
Activos Intangibles	8,915,989.71	8,915,989.71	Fondos y Bienes de Terceros en Garantía y/o en Administración a Largo Plazo	-	-
Depreciación, Deterioro y Amortización Acumulada de Bienes	- 23,425,634.47	- 13,530,624.38	Provisiones a Largo Plazo	-	-
Activos Diferidos	-	-			
Estimación por Pérdida o Deterioro de Activos no Circulantes	-	-			
Otros Activos no Circulantes	-	-			
<b>Total de Activos No Circulantes</b>	<b>111,771,022.61</b>	<b>121,613,430.56</b>	<b>Total de Pasivos No Circulantes</b>	<b>-</b>	<b>-</b>
<b>Total de Activos</b>	<b>130,259,992.12</b>	<b>141,348,454.86</b>	<b>Total de Pasivo</b>	<b>8,272,437.11</b>	<b>8,295,481.65</b>
			<b>Hacienda Pública/Patrimonio</b>		
			<b>Hacienda Pública/Patrimonio Contribuido</b>		
			Aportaciones	-	-
			Donaciones de Capital	-	-
				-	-
			Actualización de la Hacienda Pública/Patrimonio		
			<b>Hacienda Pública/Patrimonio Generado</b>	<b>121,987,555.01</b>	<b>133,052,973.21</b>
			Resultados del Ejercicio (Ahorro/ Desahorro)	- 11,935,418.20	- 15,421,908.91
			Resultados de Ejercicios Anteriores	133,922,973.21	148,474,882.12
			Revalúos	-	-
			Reservas	-	-
			Rectificaciones de Resultados de Ejercicios Anteriores	-	-
			<b>Exceso o Insuficiencia en la Actualización de la Hacienda Pública/Patrimonio</b>	<b>-</b>	<b>-</b>
			Resultado por Posición Monetaria	-	-
				-	-
			Resultado por Tenencia de Activos no Monetarios		
			<b>Total Hacienda Pública/Patrimonio</b>	<b>121,987,555.01</b>	<b>133,052,973.21</b>
			<b>Total de Pasivo y Hacienda Pública/Patrimonio</b>	<b>130,259,992.12</b>	<b>141,348,454.86</b>

"Bajo protesta de decir verdad declaramos que los Estados Financieros y sus Notas, son razonablemente correctos y son responsabilidad del emisor"

C.P. Dora Icela López Franco  
Directora Contable de FASP

C.P. Jesús Antonio Gómez Amado  
Director General de FASP

Sistema Estatal de Evaluación  
Estado de Situación Financiera - Detallado - LDF  
Fondo de Aportaciones para la Seguridad Pública (Convenio 2014)  
Al 31 de Diciembre de 2015 y al 31 de Diciembre de 2016 (b)

CPCA-I-01-A

CUENTA PÚBLICA 2016

(PESOS)

Concepto (c)	2016	31 de diciembre de 2015	Concepto (c)	2016	31 de diciembre de 2015
<b>ACTIVO</b>			<b>PASIVO</b>		
Activo Circulante			Pasivo Circulante		
<b>a. Efectivo y Equivalentes (a=a1+a2+a3+a4+a5+a6+a7)</b>	<b>16,807,615.38</b>	<b>18,053,670.17</b>	<b>a. Cuentas por Pagar a Corto Plazo (a=a1+a2+a3+a4+a5+a6+a7+a8+a9)</b>	<b>8,272,437.11</b>	<b>8,295,481.65</b>
a1) Efectivo	16,807,615.38	18,053,670.17	a1) Servicios Personales por Pagar a Corto Plazo	-	-
a2) Bancos/Tesorería	-	-	a2) Proveedores por Pagar a Corto Plazo	-	-
a3) Bancos/Dependencias y Otros	-	-	a3) Contratistas por Obras Públicas por Pagar a Corto Plazo	-	-
a4) Inversiones Temporales (Hasta 3 meses)	-	-	a4) Participaciones y Aportaciones por Pagar a Corto Plazo	-	-
a5) Fondos con Afectación Específica	-	-	a5) Transferencias Otorgadas por Pagar a Corto Plazo	-	-
a6) Depósitos de Fondos de Terceros en Garantía y/o Administración	-	-	a6) Intereses, Comisiones y Otros Gastos de la Deuda Pública por Pagar a Corto Plazo	-	-
a7) Otros Efectivos y Equivalentes	-	-	a7) Retenciones y Contribuciones por Pagar a Corto Plazo	-	-
<b>b. Derechos a Recibir Efectivo o Equivalentes (b=b1+b2+b3+b4+b5+b6+b7)</b>	<b>1,681,354.13</b>	<b>1,681,354.13</b>	a8) Devoluciones de la Ley de Ingresos por Pagar a Corto Plazo	-	-
b1) Inversiones Financieras de Corto Plazo	-	-	a9) Otras Cuentas por Pagar a Corto Plazo	8,272,437.11	8,295,481.65
b2) Cuentas por Cobrar a Corto Plazo	1,681,354.13	1,681,354.13	<b>b. Documentos por Pagar a Corto Plazo (b=b1+b2+b3)</b>	-	-
b3) Deudores Diversos por Cobrar a Corto Plazo	-	-	b1) Documentos Comerciales por Pagar a Corto Plazo	-	-
b4) Ingresos por Recuperar a Corto Plazo	-	-	b2) Documentos con Contratistas por Obras Públicas por Pagar a Corto Plazo	-	-
b5) Deudores por Anticipos de la Tesorería a Corto Plazo	-	-	b3) Otros Documentos por Pagar a Corto Plazo	-	-
b6) Préstamos Otorgados a Corto Plazo	-	-	<b>c. Porción a Corto Plazo de la Deuda Pública a Largo Plazo (c=c1+c2)</b>	-	-
b7) Otros Derechos a Recibir Efectivo o Equivalentes a Corto Plazo	-	-	c1) Porción a Corto Plazo de la Deuda Pública	-	-
<b>c. Derechos a Recibir Bienes o Servicios (c=c1+c2+c3+c4+c5)</b>	-	-	c2) Porción a Corto Plazo de Arrendamiento Financiero	-	-
c1) Anticipo a Proveedores por Adquisición de Bienes y Prestación de Servicios a Corto Plazo	-	-	d. Títulos y Valores a Corto Plazo	-	-
c2) Anticipo a Proveedores por Adquisición de Bienes Inmuebles y Muebles a Corto Plazo	-	-	<b>e. Pasivos Diferidos a Corto Plazo (e=e1+e2+e3)</b>	-	-
c3) Anticipo a Proveedores por Adquisición de Bienes Intangibles a Corto Plazo	-	-	e1) Ingresos Cobrados por Adelantado a Corto Plazo	-	-
c4) Anticipo a Contratistas por Obras Públicas a Corto Plazo	-	-	e2) Intereses Cobrados por Adelantado a Corto Plazo	-	-
c5) Otros Derechos a Recibir Bienes o Servicios a Corto Plazo	-	-	e3) Otros Pasivos Diferidos a Corto Plazo	-	-
<b>d. Inventarios (d=d1+d2+d3+d4+d5)</b>	-	-	<b>f. Fondos y Bienes de Terceros en Garantía y/o Administración a Corto Plazo (f=f1+f2+f3+f4+f5+f6)</b>	-	-
d1) Inventario de Mercancías para Venta	-	-	f1) Fondos en Garantía a Corto Plazo	-	-
d2) Inventario de Mercancías Terminadas	-	-	f2) Fondos en Administración a Corto Plazo	-	-
d3) Inventario de Mercancías en Proceso de Elaboración	-	-	f3) Fondos Contingentes a Corto Plazo	-	-
d4) Inventario de Materias Primas, Materiales y Suministros para Producción	-	-	f4) Fondos de Fideicomisos, Mandatos y Contratos Análogos a Corto Plazo	-	-
d5) Bienes en Tránsito	-	-	f5) Otros Fondos de Terceros en Garantía y/o Administración a Corto Plazo	-	-
e. Almacenes	-	-	f6) Valores y Bienes en Garantía a Corto Plazo	-	-

Concepto (c)	2016	31 de diciembre de 2015	Concepto (c)	2016	31 de diciembre de 2015
f. Estimación por Pérdida o Deterioro de Activos Circulantes (f=f1+f2)	-	-	g. Provisiones a Corto Plazo (g=g1+g2+g3)	-	-
f1) Estimaciones para Cuentas Incobrables por Derechos a Recibir Efectivo o Equivalentes	-	-	g1) Provisión para Demandas y Juicios a Corto Plazo	-	-
f2) Estimación por Deterioro de Inventarios	-	-	g2) Provisión para Contingencias a Corto Plazo	-	-
g. Otros Activos Circulantes (g=g1+g2+g3+g4)	-	-	g3) Otras Provisiones a Corto Plazo	-	-
g1) Valores en Garantía	-	-	h. Otros Pasivos a Corto Plazo (h=h1+h2+h3)	-	-
g2) Bienes en Garantía (excluye depósitos de fondos)	-	-	h1) Ingresos por Clasificar	-	-
g3) Bienes Derivados de Embargos, Decomisos, Aseguramientos y Dación en Pago	-	-	h2) Recaudación por Participar	-	-
g4) Adquisición con Fondos de Terceros	-	-	h3) Otros Pasivos Circulantes	-	-
<b>IA. Total de Activos Circulantes (IA = a + b + c + d + e + f + g)</b>	<b>18,488,969.51</b>	<b>19,735,024.30</b>	<b>IIA. Total de Pasivos Circulantes (IIA = a + b + c + d + e + f + g + h)</b>	<b>8,272,437.11</b>	<b>8,295,481.65</b>
<b>Activo No Circulante</b>			<b>Pasivo No Circulante</b>		
a. Inversiones Financieras a Largo Plazo	-	-	a. Cuentas por Pagar a Largo Plazo	-	-
b. Derechos a Recibir Efectivo o Equivalentes a Largo Plazo	-	-	b. Documentos por Pagar a Largo Plazo	-	-
c. Bienes Inmuebles, Infraestructura y Construcciones en Proceso	71,577,601.11	71,577,601.11	c. Deuda Pública a Largo Plazo	-	-
d. Bienes Muebles	54,703,066.26	54,650,464.12	d. Pasivos Diferidos a Largo Plazo	-	-
e. Activos Intangibles	8,915,989.71	8,915,989.71	e. Fondos y Bienes de Terceros en Garantía y/o en Administración a Largo Plazo	-	-
f. Depreciación, Deterioro y Amortización Acumulada de Bienes	23,425,634.47	13,530,624.38	f. Provisiones a Largo Plazo	-	-
g. Activos Diferidos	-	-	<b>IIB. Total de Pasivos No Circulantes (IIB=a + b + c + d + e + f)</b>	-	-
h. Estimación por Pérdida o Deterioro de Activos no Circulantes	-	-			
i. Otros Activos no Circulantes	-	-	<b>II. Total del Pasivo (II = IIA + IIB)</b>	<b>8,272,437.11</b>	<b>8,295,481.65</b>
<b>IB. Total de Activos No Circulantes (IB = a + b + c + d + e + f + g + h + i)</b>	<b>111,771,022.61</b>	<b>121,613,430.56</b>	<b>HACIENDA PÚBLICA/PATRIMONIO</b>		
<b>I. Total del Activo (I = IA + IB)</b>	<b>130,259,992.12</b>	<b>141,348,454.86</b>	<b>IIIA. Hacienda Pública/Patrimonio Contribuido (IIIA =a +b+c)</b>		
			a. Aportaciones		
			b. Donaciones de Capital		
			c. Actualización de la Hacienda Pública/Patrimonio		
			<b>IIIB. Hacienda Pública/Patrimonio Generado (IIIB = a + b + c + d + e)</b>	<b>121,987,555.01</b>	<b>133,052,973.21</b>
			a. Resultados del Ejercicio (Ahorro/ Desahorro)	11,935,418.20	15,421,908.91
			b. Resultados de Ejercicios Anteriores	133,922,973.21	148,474,882.12
			c. Revalúos		
			d. Reservas		
			e. Rectificaciones de Resultados de Ejercicios Anteriores		
			<b>IIIC. Exceso o Insuficiencia en la Actualización de la Hacienda Pública/Patrimonio (IIIC=a+b)</b>		
			a. Resultado por Posición Monetaria		
			b. Resultado por Tenencia de Activos no Monetarios		
			<b>III. Total Hacienda Pública/Patrimonio (III = IIIA + IIIB + IIIC)</b>	<b>121,987,555.01</b>	<b>133,052,973.21</b>
			<b>IV. Total del Pasivo y Hacienda Pública/Patrimonio (IV =II+III)</b>	<b>130,259,992.12</b>	<b>141,348,454.86</b>

C.P. Dora Icela López Franco  
Directora Contable de FASP

C.P. Jesús Antonio Gómez Amado  
Director General de FASP

Sistema Estatal de Evaluación  
Estado de Actividades  
Fondo de Aportaciones para la Seguridad Pública (Convenio 2014)  
Del 01 de Enero al 31 de Diciembre de 2016  
(PESOS)

CPCA-I-02

CUENTA PÚBLICA 2016

	2016	2015
<b>INGRESOS Y OTROS BENEFICIOS</b>		
<b>Ingresos de la Gestión:</b>	-	40,127.92
Impuestos	-	-
Cuotas y Aportaciones de Seguridad Social	-	-
Contribuciones de Mejoras	-	-
Derechos	-	-
Productos de Tipo Corriente <sup>1</sup>	-	-
Aprovechamientos de Tipo Corriente	-	40,127.92
Ingresos por Venta de Bienes y Servicios	-	-
Ingresos no Comprendidos en las Fracciones de la Ley de Ingresos Causados en Ejercicios Fiscales Anteriores Pendientes de Liquidación o Pago	-	-
<b>Participaciones, Aportaciones, Transferencias, Asignaciones, Subsidios y Otras Ayudas</b>	-	8,116,052.09
Participaciones y Aportaciones	-	8,116,052.09
Transferencia, Asignaciones, Subsidios y Otras Ayudas	-	-
<b>Otros Ingresos y Beneficios</b>	229,476.10	97,433.39
Ingresos Financieros	229,476.10	97,433.39
Incremento por Variación de Inventarios	-	-
Disminución del Exceso de Estimaciones por Pérdida o Deterioro u Obsolescencia	-	-
Disminución del Exceso de Provisiones	-	-
Otros Ingresos y Beneficios Varios	-	-
<b>Total de Ingresos y Otros Beneficios</b>	229,476.10	8,253,613.40
	-	-
<b>GASTOS Y OTRAS PÉRDIDAS</b>		
<b>Gastos de Funcionamiento</b>	2,269,884.21	15,127,479.43
Servicios Personales	-	-
Materiales y Suministros	-	2,137,472.43
Servicios Generales	2,269,884.21	12,990,007.00
<b>Transferencia, Asignaciones, Subsidios y Otras Ayudas</b>	-	-
Transferencias Internas y Asignaciones al Sector Público	-	-
Transferencias al Resto del Sector Público	-	-
Subsidios y Subvenciones	-	-
Ayudas Sociales	-	-
Pensiones y Jubilaciones	-	-
Transferencias a Fideicomisos, Mandatos y Contratos Análogos	-	-
Transferencias a la Seguridad Social	-	-
Donativos	-	-
Transferencias al Exterior	-	-
<b>Participaciones y Aportaciones</b>	-	-
Participaciones	-	-
Aportaciones	-	-
Convenios	-	-
<b>Intereses, Comisiones y Otros Gastos de la Deuda Pública</b>	-	-
Intereses de la Deuda Pública	-	-
Comisiones de la Deuda Pública	-	-
Gastos de la Deuda Pública	-	-
Costo por Coberturas	-	-
Apoyos Financieros	-	-
<b>Otros Gastos y Pérdidas Extraordinarias</b>	9,895,010.09	8,548,042.88
Estimaciones, Depreciaciones, Deterioros, Obsolescencia y Amortizaciones	9,895,010.09	8,548,042.88
Provisiones	-	-
Disminución de Inventarios	-	-
Aumento por Insuficiencia de Estimaciones por Pérdida o Deterioro y Obsolescencia	-	-
Aumento por Insuficiencia de Provisiones	-	-
Otros Gastos	-	-
<b>Inversión Pública</b>	-	-
Inversión Pública no Capitalizable	-	-
<b>Total de Gastos y Otras Pérdidas</b>	12,164,894.30	23,675,522.31
<b>Resultados del Ejercicio (Ahorro/Desahorro)</b>	- 11,935,418.20	- 15,421,908.91

Bajo protesta de decir verdad declaramos que los Estados Financieros y sus Notas, son razonablemente correctos y son responsabilidad del emisor

C.P. Dora Icela López Franco  
Directora Contable de FASP

C.P. Jesús Antonio Gómez Amado  
Director General de FASP



Sistema Estatal de Evaluación  
Estado de Variación en la Hacienda Pública  
Fondo de Aportaciones para la Seguridad Pública (Convenio 2014)  
Del 01 de Enero al 31 de Diciembre de 2016  
(PESOS)

CPCA-I-03

**CUENTA PÚBLICA 2016**

Concepto	Hacienda Pública / Patrimonio Contribuido	Hacienda Pública / Patrimonio Generado de Ejercicio Anteriores	Hacienda Pública / Patrimonio Generado del Ejercicio	Ajustes por Cambios de Valor	Total
Rectificaciones de Resultados de Ejercicios Anteriores		0.00	0.00	0.00	0.00
<b>Patrimonio Neto Inicial Ajustado del Ejercicio</b>	0.00			0.00	0.00
Aportaciones	0.00			0.00	0.00
Donaciones de Capital	0.00			0.00	0.00
Actualización de la Hacienda Pública/Patrimonio	0.00			0.00	0.00
<b>Variaciones de la Hacienda Pública / Patrimonio Neto del Ejercicio</b>		133,922,973.21	0.00	0.00	133,922,973.21
Resultados del Ejercicio (Ahorro/Desahorro)					0.00
Resultados de Ejercicios Anteriores		133,922,973.21			133,922,973.21
Revalúos					0.00
Reservas					0.00
<b>Hacienda Pública / Patrimonio Neto Final del Ejercicio 2015</b>	0.00	133,922,973.21	0.00	0.00	133,922,973.21
<b>Cambios en la Hacienda Pública / Patrimonio Neto del Ejercicio 2016</b>	0.00			0.00	0.00
Aportaciones	0.00			0.00	0.00
Donaciones de Capital	0.00			0.00	0.00
Actualización de la Hacienda Pública/Patrimonio	0.00			0.00	0.00
<b>Variaciones de la Hacienda Pública / Patrimonio Neto del Ejercicio</b>		0.00	-11,935,418.20	0.00	-11,935,418.20
Resultados del Ejercicio (Ahorro/Desahorro)			-11,935,418.20		-11,935,418.20
Resultados de Ejercicios Anteriores					0.00
Revalúos					0.00
Reservas					0.00
<b>Saldo Neto en la Hacienda Pública / Patrimonio 2016</b>	0.00	133,922,973.21	-11,935,418.20	0.00	121,987,555.01

"Bajo protesta de decir verdad declaramos que los Estados Financieros y sus Notas, son razonablemente correctos y son responsabilidad del emisor"

C.P. Dora Icela López Franco  
Directora Contable de FASP

C.P. Jesús Antonio Gómez Amado  
Director General de FASP

Sistema Estatal de Evaluación  
Estado de Cambios en la Situación Financiera  
Fondo de Aportaciones para la Seguridad Pública (Convenio 2014)  
Del 01 de Enero al 31 de Diciembre de 2016  
(PESOS)

CPCA-I-04

**CUENTA PÚBLICA 2016**

	<u>Origen</u>	<u>Aplicación</u>
<b>Activo</b>	<b>11,141,064.88</b>	<b>52,602.14</b>
<b>Activo Circulante</b>	<b>1,246,054.79</b>	<b>0.00</b>
Efectivo y Equivalentes	1,246,054.79	0.00
Derechos a Recibir Efectivo o Equivalentes	0.00	0.00
Derechos a Recibir Bienes o Servicios	0.00	0.00
Inventario		
Almacenes		
Estimación por Pérdida o Deterioro de Activos Circulantes		
Otros Activos Circulantes		
<b>Activo No Circulante</b>	<b>9,895,010.09</b>	<b>52,602.14</b>
Inversiones Financieras a Largo Plazo	0.00	0.00
Derechos a Recibir Efectivo o Equivalentes a Largo Plazo	0.00	0.00
Bienes Inmuebles, Infraestructura y Construcciones en Proceso	0.00	0.00
Bienes Muebles	0.00	52,602.14
Activos Intangibles	0.00	0.00
Depreciación, Deterioro y Amortización Acumulada de Bienes	9,895,010.09	0.00
Activos Diferidos	0.00	0.00
Estimación por Pérdida o Deterioro de Activos no Circulantes	0.00	0.00
Otros Activos no Circulantes	0.00	0.00
<b>Pasivo</b>	<b>0.00</b>	<b>23,044.54</b>
<b>Pasivo Circulante</b>	<b>0.00</b>	<b>23,044.54</b>
Cuentas por Pagar a Corto Plazo	0.00	23,044.54
Documentos por Pagar a Corto Plazo	0.00	0.00
Porción a Corto Plazo de la Deuda Pública a Largo Plazo	0.00	0.00
Títulos y Valores a Corto Plazo	0.00	0.00
Pasivos Diferidos a Corto Plazo	0.00	0.00
Fondos y Bienes de Terceros en Garantía y/o Administración a Corto Plazo	0.00	0.00
Provisiones a Corto Plazo	0.00	0.00
Otros Pasivos a Corto Plazo	0.00	0.00
<b>Pasivo No Circulante</b>	<b>0.00</b>	<b>0.00</b>
Cuentas por Pagar a Largo Plazo		
Documentos por Pagar a Largo Plazo		
Deuda Pública a Largo Plazo		
Pasivos Diferidos a Largo Plazo		
Fondos y Bienes de Terceros en Garantía y/o en Administración a Largo Plazo		
Provisiones a Largo Plazo		
<b>HACIENDA PUBLICA/PATRIMONIO</b>	<b>3,486,490.71</b>	<b>14,551,908.91</b>
<b>Hacienda Pública/Patrimonio Contribuido</b>	<b>0.00</b>	<b>0.00</b>
Aportaciones		
Donaciones de Capital		
Actualización de la Hacienda Pública/Patrimonio		
<b>Hacienda Pública/Patrimonio Generado</b>	<b>3,486,490.71</b>	<b>14,551,908.91</b>
Resultados del Ejercicio (Ahorro/ Desahorro)	3,486,490.71	0.00
Resultados de Ejercicios Anteriores	0.00	14,551,908.91
Revalúos	0.00	0.00
Reservas	0.00	0.00
Rectificaciones de Resultados de Ejercicios Anteriores	0.00	0.00
<b>Excesos o Insuficiencia en la Actualización de la Hacienda Pública/Patrimonio</b>	<b>0.00</b>	<b>0.00</b>
Resultado por Posición Monetaria		
Resultado por Tenencia de Activos no Monetarios		

Bajo protesta de decir verdad declaramos que los Estados Financieros y sus Notas, son razonablemente correctos y son responsabilidad del emisor

C.P. Dora Icela López Franco  
Directora Contable de FASP

C.P. Jesús Antonio Gómez Amado  
Director General de FASP

Sistema Estatal de Evaluación  
Estado de Flujos de Efectivo  
Fondo de Aportaciones para la Seguridad Pública (Convenio 2014)  
Al 31 Diciembre de 2016  
(PESOS)

CPCA-I-05

**CUENTA PÚBLICA 2016**

Concepto	2016	2015
<b>Flujos de Efectivo de las Actividades de Operación</b>		
<b>Origen</b>	1,099,476.10	8,253,613.40
Impuestos		
Cuotas y Aportaciones de Seguridad Social		
Contribuciones de mejoras		
Derechos		
Productos de Tipo Corriente		
Aprovechamientos de Tipo Corriente		
Ingresos por Venta de Bienes y Servicios		
Ingresos no Comprendidos en las Fracciones de la Ley de Ingresos Causados en Ejercicios Fiscales Anteriores		
Pendientes de Liquidación o Pago		
Participaciones y Aportaciones		8,116,052.09
Transferencias, Asignaciones y Subsidios y Otras Ayudas		
Otros Orígenes de Operación	1,099,476.10	137,561.31
<b>Aplicación</b>	2,269,884.21	16,549,210.54
Servicios Personales		
Materiales y Suministros		2,137,472.43
Servicios Generales	2,269,884.21	12,990,007.00
Transferencias Internas y Asignaciones al Sector Público		
Transferencias al resto del Sector Público		
Subsidios y Subvenciones		
Ayudas Sociales		
Pensiones y Jubilaciones		
Transferencias a Fideicomisos, Mandatos y Contratos Análogos		
Transferencias a la Seguridad Social		
Donativos		
Transferencias al Exterior		
Participaciones		
Aportaciones		
Convenios		
Otras Aplicaciones de Operación		1,421,731.11
<b>Flujos Netos de Efectivo por Actividades de Operación</b>	<b>-1,170,408.11</b>	<b>-8,295,597.14</b>
<b>Flujos de Efectivo de las Actividades de Inversión</b>		
<b>Origen</b>	0.00	0.00
Bienes Inmuebles, Infraestructura y Construcciones en Proceso		
Bienes Muebles		
Otros Orígenes de Inversión		
<b>Aplicación</b>	52,602.14	20,260,111.45
Bienes Inmuebles, Infraestructura y Construcciones en Proceso		8,700,493.20
Bienes Muebles	52,602.14	10,722,551.57
Otras Aplicaciones de Inversión		837,066.68
<b>Flujos Netos de Efectivo por Actividades de Inversión</b>	<b>-52,602.14</b>	<b>-20,260,111.45</b>
<b>Flujo de Efectivo de las Actividades de Financiamiento</b>		
<b>Origen</b>	0.00	4,026,567.65
Endeudamiento Neto		
Interno		
Externo		
Otros Orígenes de Financiamiento		4,026,567.65
<b>Aplicación</b>	23,044.54	0.00
Servicios de la Deuda		
Interno		
Externo		
Otras Aplicaciones de Financiamiento	23,044.54	0.00
<b>Flujos netos de Efectivo por Actividades de Financiamiento</b>	<b>-23,044.54</b>	<b>4,026,567.65</b>
<b>Incremento/Disminución Neta en el Efectivo y Equivalentes al Efectivo</b>	<b>-1,246,054.79</b>	<b>-24,529,140.94</b>
<b>Efectivo y Equivalentes al Efectivo al Inicio del Ejercicio</b>	<b>18,053,670.17</b>	<b>42,582,811.11</b>
<b>Efectivo y Equivalentes al Efectivo al Final del Ejercicio</b>	<b>16,807,615.38</b>	<b>18,053,670.17</b>

Bajo protesta de decir verdad declaramos que los Estados Financieros y sus Notas, son razonablemente correctos y son responsabilidad del emisor

C.P. Dora Icela López Franco  
Directora Contable de FASP

C.P. Jesús Antonio Gómez Amado  
Director General de FASP

## Sistema Estatal de Evaluación

CPCA-I-06

## Estado Analítico del Activo

## Fondo de Aportaciones para la Seguridad Pública (Convenio 2014)

Del 01 de Enero al 31 de Diciembre de 2016

## CUENTA PÚBLICA 2016

(PESOS)

Concepto	Saldo Inicial 1	Cargos del Periodo 2	Abonos del Periodo 3	Saldo Final 4 (1+2-3)	Variación del Periodo (4-1)
<b>ACTIVO</b>	141,348,454.86	1,152,078.24	12,240,540.98	130,259,992.12	-11,088,462.74
<i>Activo Circulante</i>	19,735,024.30	1,099,476.10	2,345,530.89	18,488,969.51	-1,246,054.79
Efectivo y Equivalentes	18,053,670.17	1,099,476.10	2,345,530.89	16,807,615.38	-1,246,054.79
Derechos a Recibir Efectivo o Equivalentes	1,681,354.13	0.00	0.00	1,681,354.13	0.00
Derechos a Recibir Bienes o Servicios	0.00	0.00	0.00	0.00	0.00
Inventarios	0.00	0.00	0.00	0.00	0.00
Almacenes	0.00	0.00	0.00	0.00	0.00
Estimación por Pérdida o Deterioro de Activos Circulantes	0.00	0.00	0.00	0.00	0.00
Otros Activos Circulantes	0.00	0.00	0.00	0.00	0.00
<i>Activo No Circulante</i>	121,613,430.56	52,602.14	9,895,010.09	111,771,022.61	-9,842,407.95
Inversiones Financieras a Largo Plazo	0.00	0.00	0.00	0.00	0.00
Derechos a Recibir Efectivo o Equivalentes a Largo Plazo	0.00	0.00	0.00	0.00	0.00
Bienes Inmuebles, Infraestructura y Construcciones en Proceso	71,577,601.11	0.00	0.00	71,577,601.11	0.00
Bienes Muebles	54,650,464.12	52,602.14	0.00	54,703,066.26	52,602.14
Activos Intangibles	8,915,989.71	0.00	0.00	8,915,989.71	0.00
Depreciación, Deterioro y Amortización Acumulada de Bienes	-13,530,624.38	0.00	9,895,010.09	-23,425,634.47	-9,895,010.09
Activos Diferidos	0.00	0.00	0.00	0.00	0.00
Estimación por Pérdida o Deterioro de Activos no Circulantes	0.00	0.00	0.00	0.00	0.00
Otros Activos no Circulantes	0.00	0.00	0.00	0.00	0.00

Bajo protesta de decir verdad declaramos que los Estados Financieros y sus Notas, son razonablemente correctos y son responsabilidad del emisor

C.P. Dora Icela López Franco  
Directora Contable de FASP

C.P. Jesús Antonio Gómez Amado  
Director General de FASP

Sistema Estatal de Evaluación  
 Estado Analítico de la Deuda y Otros Pasivos  
 Fondo de Aportaciones para la Seguridad Pública (Convenio 2014)  
 Del 01 de Enero al 31 de Diciembre de 2016

CPCA-I-07

**CUENTA PÚBLICA 2016**

(PESOS)

DENOMINACIÓN DE LAS DEUDAS	MONEDA DE CONTRATACIÓN	INSTITUCIÓN O PAÍS ACREEDOR	SALDO INICIAL DEL PERIODO	SALDO FINAL DEL PERIODO
<b>DEUDA PÚBLICA</b>				
<b>Corto Plazo</b>				
<b>Deuda Interna</b>				
Instituciones de Crédito			0.00	0.00
Títulos y Valores			0.00	0.00
Arrendamientos Financieros				
<b>Deuda Externa</b>				
Organismos Financieros Internacionales			0.00	0.00
Deuda Bilateral			0.00	
Títulos y Valores				
Arrendamientos Financieros				
<i>Subtotal Corto Plazo</i>				
			<i>0.00</i>	<i>0.00</i>
<b>Largo Plazo</b>				
<b>Deuda Interna</b>				
Instituciones de Crédito			0.00	0.00
Títulos y Valores				
Arrendamientos Financieros				
<b>Deuda Externa</b>				
Organismos Financieros Internacionales			0.00	0.00
Deuda Bilateral				
Títulos y Valores				
Arrendamientos Financieros				
<i>Subtotal Largo Plazo</i>				
			<i>0.00</i>	<i>0.00</i>
Otros Pasivos	Peso Mexicano	Secretaría de Hacienda del Gobierno del Estado	8,295,481.65	8,272,437.11
<b>Total Deuda y Otros Pasivos</b>			<b>8,295,481.65</b>	<b>8,272,437.11</b>

Bajo protesta de decir verdad declaramos que los Estados Financieros y sus Notas, son razonablemente correctos y son responsabilidad del emisor

C.P. Dora Icela López Franco  
 Directora Contable de FASP

C.P. Jesús Antonio Gómez Amado  
 Director General de FASP

Sistema Estatal de Evaluación  
Informe Analítico de la Deuda Pública y Otros Pasivos - LDF  
Fondo de Aportaciones para la Seguridad Pública (Convenio 2014)  
Del 01 de Enero al 31 de Diciembre de 2016 (b)

CPCA-I-07-A

CUENTA PÚBLICA 2016

(PESOS)

Denominación de la Deuda Pública y Otros Pasivos (c)	Saldo al 31 de diciembre de 2015(d)	Disposiciones del Periodo (e)	Amortizaciones del Periodo (f)	Revaluaciones, Reclasificaciones y Otros Ajustes (g)	Saldo Final del Periodo (h) h=d+e-f+g	Pago de Intereses del Periodo (i)	Pago de Comisiones y demás costos asociados durante el Periodo (j)
<b>1. Deuda Pública (1=A+B)</b>							
<b>A. Corto Plazo (A=a1+a2+a3)</b>							
a1) Instituciones de Crédito							
a2) Títulos y Valores							
a3) Arrendamientos Financieros							
<b>B. Largo Plazo (B=b1+b2+b3)</b>							
b1) Instituciones de Crédito							
b2) Títulos y Valores							
b3) Arrendamientos Financieros							
<b>2. Otros Pasivos</b>	8,295,481.65				8,272,437.11		
<b>3. Total de la Deuda Pública y Otros Pasivos (3=1+2)</b>	8,295,481.65				8,272,437.11		
<b>4. Deuda Contingente 1 (informativo)</b>							
A. Deuda Contingente 1							
B. Deuda Contingente 2							
C. Deuda Contingente XX							
<b>5. Valor de Instrumentos Bono Cupón Cero 2 (Informativo)</b>							
A. Instrumento Bono Cupón Cero 1							
B. Instrumento Bono Cupón Cero 2							
C. Instrumento Bono Cupón Cero XX							

1

Se refiere a cualquier Financiamiento sin fuente o garantía de pago definida, que sea asumida de manera solidaria o subsidiaria por las Entidades Federativas con sus Municipios, organismos descentralizados y empresas de participación estatal mayoritaria y fideicomisos, locales o municipales, y por los Municipios con sus respectivos organismos descentralizados y empresas de participación municipal mayoritaria.

2

Se refiere al valor del Bono Cupón Cero que respalda el pago de los créditos asociados al mismo (Activo).

Obligaciones a Corto Plazo (k)	Monto Contratado (l)	Plazo Pactado (m)	Tasa de Interés (n)	Comisiones y Costos Relacionados (o)	Tasa Efectiva (p)
<b>6. Obligaciones a Corto Plazo (Informativo)</b>					
A. Crédito 1					
B. Crédito 2					
C. Crédito XX					

C.P. Dora Icela López Franco  
Directora Contable de FASP

C.P. Jesús Antonio Gómez Amado  
Director General de FASP

Sistema Estatal de Evaluación  
 Informe Analítico de Obligaciones Diferentes de Financiamientos – LDF  
 Fondo de Aportaciones para la Seguridad Pública (Convenio 2014)  
 Del 01 de Enero al 31 de Diciembre de 2016 (b)

CPCA-I-07-B

CUENTA PÚBLICA 2016

(PESOS)

Denominación de las Obligaciones Diferentes de Financiamiento (c)	Fecha del Contrato (d)	Fecha de inicio de operación del proyecto (e)	Fecha de vencimiento (f)	Monto de la inversión pactado (g)	Plazo pactado (h)	Monto promedio mensual del pago de la contraprestación (i)	Monto promedio mensual del pago de la contraprestación correspondiente al pago de inversión (j)	Monto pagado de la inversión al 31 de Diciembre de 2016 (k)	Monto pagado de la inversión actualizado al 31 de Diciembre de 2016 (l)	Saldo pendiente por pagar de la inversión al 31 de Diciembre de 2016 (m = g - l)
A. Asociaciones Público Privadas (APP's) (A=a+b+c+d)										
a) APP 1										
b) APP 2										
c) APP 3										
d) APP XX										
B. Otros Instrumentos (B=a+b+c+d)										
a) Otro Instrumento 1										
b) Otro Instrumento 2										
c) Otro Instrumento 3										
d) Otro Instrumento XX										
C. Total de Obligaciones Diferentes de Financiamiento (C=A+B)										

NADA QUE INFORMAR EN ESTE APARTADO

C.P. Dora Icela López Franco  
 Directora Contable de FASP

C.P. Jesús Antonio Gómez Amado  
 Director General de FASP

Sistema Estatal de Evaluación  
Informe sobre Pasivos Contingentes  
Fondo de Aportaciones para la Seguridad Pública (Convenio 2014)  
Al 31 Diciembre de 2016  
(PESOS)

CPCA-I-08

CUENTA PÚBLICA 2016

A Corto Plazo

**NADA QUE INFORMAR EN ESTE APARTADO**

A Mediano Plazo

INFORME SOBRE PASIVOS CONTINGENTES: Informar las obligaciones que tienen su origen en hechos específicos e independientes del pasado que en el futuro pueden ocurrir o no, y de acuerdo con lo que acontezca, desaparecen o se convierten en pasivos reales por ejemplo, juicios, garantías, avales, costos de planes de pensiones, jubilaciones, etc.

A Largo Plazo

Bajo protesta de decir verdad declaramos que los Estados Financieros y sus Notas, son razonablemente correctos y son responsabilidad del emisor

\_\_\_\_\_  
C.P. Dora Icela López Franco  
Directora Contable de FASP

\_\_\_\_\_  
C.P. Jesús Antonio Gómez Amado  
Director General de FASP



## NOTAS DE DESGLOSE

## CUENTA PÚBLICA 2016

## ACTIVO

## 1. ESTADO DE SITUACIÓN FINANCIERA

**Efectivo y Equivalentes**

Esta cuenta se compone de Bancos y esta a la vez la integran dos cuentas bancarias, una donde se administran los recursos de las aportaciones Federales y otra donde se administran las aportaciones Estatales, el saldo inicial en el ejercicio de estas cuentas es de \$ 16,807,615.38 el saldo a la presentación de este informe es de: Federal \$ 10,167,517.76 y Estatal de \$ 6,640,097.62

**Derecho a recibir Efectivo y Equivalentes y Bienes y Servicios a Recibir**

Esta cuenta se compone de \$ 1,681,354.13 la cual en su mayoría corresponde a la PGJE

**Bienes Disponibles para su Transformación o Consumo (Inventarios)**

El Fondo de Aportaciones para la seguridad Pública (FASP) no cuenta con inventario de bienes para su transformación.

**Inversiones Financieras**

El Fondo de Aportaciones para la seguridad Pública (FASP) no cuenta con inversiones financieras.

**Bienes Muebles, Inmuebles e Intangibles**

Activo	Monto	Depreciación	Método de Depreciación
Mueble	\$ 54,703,066.26	\$ 23,425,634.47	Parámetros de Estimación vida útil, emitidos por la Secretaría de Hacienda y Crédito Público, DOF 15 Agosto 2012
Inmueble	\$ 71,577,601.11	Por depreciar	Parámetros de Estimación vida útil, emitidos por la Secretaría de Hacienda y Crédito Público, DOF 15 Agosto 2012
Intangibles	\$ 8,915,989.71	Sin depreciar	Sin depreciar

Los porcentajes de depreciación son de acuerdo al tipo de activo o bien mueble, los bienes inmuebles se refieren a obras en proceso, los bienes intangibles son software y licencias.

El estado en el que se encuentran los bienes es mediante resguardo por cada uno de los usuarios, se verifica el estado físico de cada uno de ellos periódicamente para ver el estado que guarda cada uno de ellos, las obras se encuentran bajo supervisión contratada y por parte de la misma Secretaría de Seguridad.

### **Bienes Muebles, Inmuebles e Intangibles**

El Fondo de Aportaciones para la Seguridad Pública (FASP) no cuenta Estimaciones y Deterioros.

### **Bienes Muebles, Inmuebles e Intangibles**

El Fondo de Aportaciones para la Seguridad Pública (FASP) no cuenta con otros activos.

## **PASIVO**

### **Cuentas y documentos por pagar**

Teniendo como saldo esta cuenta de Pasivo un total de: \$ 8,272,437.11 que es su mayoría corresponden a Retenciones y contribuciones x pagar.

## **2.-ESTADO DE ACTIVIDADES**

### **Ingresos de Gestión**

<b>INGRESO</b>	<b>MONTO</b>	<b>APORTACION</b>
<b>APORTACIÓN</b>	<b>\$ 0.00</b>	<b>FEDERAL</b>
<b>APORTACIÓN</b>	<b>\$ 0.00</b>	<b>ESTATAL</b>
<b>RENDIMIENTOS</b>	<b>\$ 209,732.55</b>	<b>FEDERAL</b>
<b>RENDIMIENTOS</b>	<b>\$ 19,743.55</b>	<b>ESTATAL</b>

Los ingresos se componen de las aportaciones pactadas en el Convenio de Coordinación del Fondo de Aportaciones para la Seguridad Pública para el ejercicio 2014, el cual representa un 80% de aportación por parte de la Federación y 20% por parte del Estado, los rendimientos son los que se generan en las cuentas bancarias de cada uno de los recursos, ya que por disposición del mismo Convenio se deben aperturar una cuenta específica por cada uno de los tipos de aportación

## Gastos y Otras Pérdidas

TIPO DE GASTO	MONTO
GASTO DE FUNCIONAMIENTO	\$ 2,269,884.21
TRANSFERENCIAS ASIGNADAS, SUBSIDIOS Y OTRAS AYUDAS.	\$0.00
OTROS GASTOS Y PERDIDAS EXTRAORDINARIAS	\$ 12,164,894.30

Aquí se presenta el gasto corriente correspondientes al (FASP) 2014 del funcionamiento de las ejecutoras así como la depreciación del equipo adquirido en el ejercicio.

## ESTADO DE VARIACIÓN EN LA HACIENDA PÚBLICA

Concepto	Hacienda Pública/Patrimonio generado del Ejercicio 2014
Resultado del Ejercicio (Ahorro/Desahorro)	\$133,922,973.21
Total	\$133,922,973.21

Esto se presenta en el formato CPCA-I-02

## 3.-ESTADO DE FLUJOS DE EFECTIVO

Concepto	2014
Efectivo y Equivalentes al Efectivo al Inicio del Ejercicio	\$ 18,053,670.17
Efectivo y Equivalentes al Efectivo al final del Ejercicio	\$ 16,807,615.38

## Estados de Flujo de Efectivo

Concepto	2016
<b><u>Flujos de Efectivo de las Actividades de Operación</u></b>	
Origen	\$ 229,476.10
Aplicación	\$ 2,159,562.57
<b>Flujos Netos de Efectivo por Actividades de Operación</b>	<b>\$ -1,930,086.47</b>
<b><u>Flujos de Efectivo de las Actividades de Inversión</u></b>	
Origen	\$0.00
Aplicación	\$ 52,602.14
Flujos Netos de Efectivo por Actividades de Inversión	<b>\$ -52,602.14</b>
<b><u>Flujo de Efectivo de las Actividades de Financiamiento</u></b>	
Origen	\$ 0.00
Aplicación	\$ 23,044.54
Flujos netos de Efectivo por Actividades de Financiamiento	<b>\$ -23,044.54</b>
Efectivo y equivalentes al efectivo al inicio del ejercicio	<b>\$ 18,053,670.17</b>
<b>Efectivo y Equivalentes al Efectivo al Final del Ejercicio</b>	<b>\$ 16,807,615.38</b>

Esto se presenta en el formato CPCA-I-02.

## NOTAS DE MEMORIA

TIPO DE CUENTA	CUENTA	MONTO/SALDO
INGRESO	0811 Ley de Ingreso Estimada	\$ 386,980,507.50
INGRESO	0812 Ley de Ingresos por Ejecutar	\$0.00
INGRESO	0813 Ley de Ingreso Modificada	\$0.00
INGRESO	0814 Ley de Ingreso Devengada	\$9,338,923.82
INGRESO	0815 Ley de Ingreso Recaudada	\$377,641,583.68
EGRESO	0821 Presupuesto de Egresos Aprobado	\$386,980,507.50
EGRESO	0822 Presupuesto de Egresos por Ejercer	\$ 19,074,939.41
EGRESO	0823 Presupuesto de Egresos Modificado	\$ 0.00
EGRESO	0824 Presupuesto de Egresos Comprometido	\$ 70,000.00
EGRESO	0825 Presupuesto de Egresos Devengado	\$ 0.00
EGRESO	0826 Presupuesto de Egresos Ejercido	\$ 177,263.02
EGRESO	0827 Presupuesto de Egresos Pagado	\$ 367,658,305.07

Se desglosan a continuación las cuentas de orden Presupuestarias

## NOTAS DE GESTIÓN ADMINISTRATIVAS

### 1. Introducción

Los aspectos financieros más importantes del Fondo de Aportaciones para la Seguridad Pública (FASP) para el ejercicio 2014, del ramo 33, es el cumplimiento con lo pactado mediante el Convenio de Coordinación entre el Gobierno Federal y el Gobierno del Estado de Sonora, estas son establecidas tanto monetariamente como en meta de alcance en el Anexo Técnico Único del Convenio en mención; el alcance al cierre del este informe de la Cuenta Pública es de 81.66 % en cuanto al ejercicio del gasto, la metas medibles alcanzaron un 71.42 ; el alcance del ejercicio del gasto es representado en los Estados Financieros presentados en este informe, las metas son informadas mediante el sistema de Evaluación y Seguimiento ante el Secretariado Ejecutivo del Sistema Nacional de Seguridad Pública, estos deben ser informados mensualmente, se tiene como meta principal el alcanzar el cien por ciento de las metas en este ejercicio fiscal 2012.

## 2. Panorama económico

Las condiciones de operación del Fondo de Aportaciones para la Seguridad Pública (FASP), fueron en base lo estipulado en el Convenio de Coordinación y el Anexo Técnico Único, de acuerdo al requerimiento de cada una de las ejecutoras del gasto, de las aportaciones de los recursos y de la firma de los documentos antes mencionados.

## 3. Autorización e Historia

El Fondo de Aportaciones para la Seguridad Pública fue establecido en el ejercicio fiscal 2009 pasando de un Fideicomiso para Seguridad Pública (FOSEG) a Fondo (FASP).

Los principales cambios que ha existido en el Fondo es la estructura del Convenio de Coordinación y el Anexo Técnico Único, ya que estos se han venido modificando de acuerdo a los Programas con Prioridad Nacional aprobados por el Consejo Nacional de Seguridad Pública, así mismo han sido modificados en cumplimiento a las nuevas disposiciones en materia de Contabilidad Gubernamental. Existen también cambios importantes a el destino de las adquisiciones de los programas que componen el Fondo, esto en común de acuerdo con el Secretariado Ejecutivo del Sistema Nacional de Seguridad Pública, quienes junto con el Estado mediante concertaciones, se define el destino de los recursos del Fondo para cada ejercicio fiscal.

## 4. Organización y Objetivo Social

- Objetivo Social: El principal objetivo social del Fondo de Aportaciones para la Seguridad Pública es el de proveer de Equipamiento y Servicios a las Áreas ejecutoras de los Programas con Prioridad Nacional aprobados por el Consejo Nacional de Seguridad Pública, con el fin de que los que intervienen en el presupuesto del Fondo principalmente la Secretaría de Seguridad Pública y la Procuraduría General de Justicia del Estado, lleven las tareas que a cada uno le compete para cumplir con la atención en todos los sentidos de Seguridad, Prevención y Procuración de Justicia a la Sociedad en el estado de Sonora.
- Principal Actividad: La principal actividad del Fondo de Aportaciones para la Seguridad Pública es el de proveer de presupuesto a las ejecutoras del gasto de acuerdo a lo establecido en el Convenio de Coordinación y el Anexo Técnico Único.
- Ejercicio Fiscal: Convenio de Coordinación y el Anexo Técnico Único ejercicio fiscal 2015.

- Régimen Jurídico: Principalmente lo establecido en los artículos 44 y 45 de la Ley de Coordinación Fiscal y las demás Leyes locales que apliquen, tal como se estipula en el Convenio de Coordinación.
- Consideraciones Fiscales: Las principales contribuciones a las que está obligado el Fondo de Aportaciones para la Seguridad Pública son las retenciones por nómina, retenciones por honorarios por prestación de servicios y por arrendamiento.
- Estructura Organizacional: El Fondo de Aportaciones para la Seguridad Pública se compone principalmente por una Dirección General del FASP, Dirección de Contabilidad, Dirección de Evaluación y Seguimiento y una Dirección de Infraestructura.

## **5. Bases de Preparación de los Estados Financieros**

El Fondo de Aportaciones para la Seguridad Pública ha realizado en conjunto con el Secretariado Ejecutivo del Sistema Nacional de Seguridad Pública el Anexo Técnico Único, los estados financieros en base a las normas establecidas por la CONAC.

Y en base a los postulados básicos de contabilidad:

- 1) SUSTANCIA ECONOMICA
- 2) ENTES PUBLICOS
- 3) EXISTENCIA PERMANENTE
- 4) REVELACION SUFICIENTE
- 5) IMPORTANCIA RELATIVA
- 6) REGISTRO E INTEGRACION PRESUPUESTARIA
- 7) CONSOLIDACION DE LA INFORMACION FINANCIERA
- 8) DEVENGO CONTABLE
- 9) VALUACION
- 10) DUALIDAD ECONOMICA
- 11) CONSISTENCIA

Se han tomado como política las políticas de implementación de los momentos contables de los Ingresos y Egresos en los períodos determinados del ejercicio.

## **6. Políticas de Contabilidad Significativas**

El Fondo de Aportaciones para la Seguridad Pública cuenta con saldos en cuentas por cobrar en activo y cuentas por pagar en pasivo, las cuales se lleva el método de depuración periódica con el fin de determinar la causa de la existencia de saldos en períodos de plazo que pudieran exceder el del ejercicio fiscal, con esto se toman las medidas para solicitar la cancelación de estos saldos a las áreas que generaron estos.

## **7. Posición en Moneda Extranjera y Protección por Riesgo Cambiario**

El Fondo de Aportaciones para la Seguridad Pública no cuenta con operaciones en moneda extranjera.

## **8. Reporte Analítico del Activo**

El Fondo de Aportaciones para la Seguridad Pública aplica el método de depreciación y porcentajes, se aplican de acuerdo a los porcentajes publicados en el Diario Oficial de la Federación el día 15 de agosto del 2012. El Fondo cuenta con Obras de construcción, en bienes ya construidos y en terrenos sin construcción, estos son descritos en específico en el Anexo Técnico Único del fondo para el ejercicio 2012.

Los activos se encuentran con su debido resguardo por cada uno de sus usuarios, así como con acta de entrega-recepción de cada uno de los bienes y de cada una de las obras de construcción, así como el de los bienes intangibles. Las variaciones del Activo se presentan en aumento ya que se refiere adquisiciones las cuales se ven afectadas en un periodo determinado por la aplicación de la depreciación según sea caso.

## **9. Fideicomisos, Mandatos y Análogos**

El Fondo de Aportaciones para la Seguridad Pública no cuenta con algún tipo de Fideicomiso, Mandatos y Análogos.

## **10. Reporte de la Recaudación**

El Fondo de Aportaciones para la Seguridad Pública no es un ente recaudador.

## **11. Información sobre la Deuda y el Reporte Analítico de la Deuda**

El Fondo de Aportaciones para la Seguridad Pública cuenta con deuda por conceptos por retenciones, que se derivan de las operaciones del fondo así como del personal que es contratado mediante el recurso del Fondo, de gastos del Fondo de Aportaciones para la Seguridad Pública pagados con otras cuentas bancarias por la Secretaria de Hacienda y Adefas.



## **12. Calificaciones otorgadas**

El Fondo de Aportaciones para la Seguridad Pública no cuenta con Calificaciones crediticias.

## **13. Proceso de Mejora**

El fondo es auditado en cada ejercicio por la Auditoría Superior de la Federación y por el Instituto Superior de Auditoría y Fiscalización del Estado de Sonora, los cuales han venido haciendo recomendaciones en cuanto al Control Interno, estas han sido implementadas por cada una de las ejecutoras del Fondo.

## **14. Eventos posteriores al cierre**

El Fondo de Aportaciones para la Seguridad como parte del ramo 33, es un Convenio de Coordinación entre la Federación y el Estado; este a diferencia de los subsidios, puede seguir ejerciéndose el recurso, después del cierre del ejercicio, es decir después del 31 de diciembre, es por esto que posterior al cierre de este informe, el Fondo deberá informar a las instancias correspondientes, el ejercicio de los recursos pendientes así como del alcance de las metas establecidas en el Anexo Técnico Único.

## **16. Partes Relacionadas**

El Fondo de Aportaciones para la Seguridad Pública no cuenta con partes relacionadas.

## **17. Responsabilidad Sobre la Presentación de los Estados Financieros**

El Fondo de Aportaciones rubrica cada uno de los Estados Financieros e incluye la leyenda **“Bajo Protesta de decir la verdad declaramos que los Estados Financieros y sus notas, son razonablemente correctos y son responsabilidad del emisor**

**C.P. DORA ICELA LÓPEZ FRANCO**

**C.P. JESÚS ANTONIO GÓMEZ AMADO**

---

Directora Contable de FASP

---

Director General de FASP

“Bajo protesta de decir la verdad declaramos que los Estados Financieros y sus notas, son razonablemente correctos y son responsabilidad del emisor”

Sistema Estatal de Evaluación  
Estado Analítico de Ingresos  
Fondo de Aportaciones para la Seguridad Pública (Convenio 2014)  
Del 01 de Enero al 31 de Diciembre de 2016

CPCA-II-010

**CUENTA PUBLICA 2016**

(PESOS)

Rubros de los Ingresos	Ingresos Estimado Original Anual (1)	Ampliaciones y Reducciones (+ ó -) (2)	Ingresos Modificado Anual (3= 1 +2)	Ingresos Devengado Acumulado (4)	Ingresos Recaudado Acumulado (5)	Diferencia (6= 5 - 1)
Impuestos			0			0
Cuotas y Aportaciones de Seguridad Social	0	0	0	0	0	0
Contribuciones de Mejoras			0			0
Derechos			0			0
Productos	0	0	0	0	0	0
Corriente			0			0
Capital			0			0
Aprovechamientos	0	0	0	0	0	0
Corriente			0			0
Capital			0			0
Ingresos por Ventas de Bienes y Servicios			0			0
Participaciones y Aportaciones	386,980,508	0	386,980,508	377,641,584	377,641,584	-9,338,924
Transferencias, Asignaciones, Subsidios y Otras Ayudas <u>FEDERALES</u>	0	0	0	0	0	0
Transferencias, Asignaciones, Subsidios y Otras Ayudas <u>ESTATALES</u>			0			0
Ingresos Derivados de Financiamientos			0			0
<b>Total</b>	<b>386,980,508</b>	<b>0</b>	<b>386,980,508</b>	<b>377,641,584</b>	<b>377,641,584</b>	<b>-9,338,924</b>
					Ingresos Excedentes 1	

Sistema Estatal de Evaluación  
Estado Analítico de Ingresos  
Fondo de Aportaciones para la Seguridad Pública (Convenio 2014)  
Del 01 de Enero al 31 de Diciembre de 2016  
(PESOS)

CPCA-II-010

**CUENTA PUBLICA 2016**

Estado Analítico de Ingresos Por Fuente de Financiamiento	Ingresos Estimado Original Anual (1)	Ampliaciones y Reducciones (+ ó -) (2)	Ingresos Modificado Anual (3= 1 +2)	Ingresos Devengado Acumulado (4)	Ingresos Recaudado Acumulado (5)	Diferencia (6= 5 - 1)
<b>Ingresos del Gobierno</b>	386,980,508	0	386,980,508	377,641,584	377,641,584	-9,338,924
Impuestos	0	0	0	0	0	0
Contribuciones de Mejoras			0			0
Derechos			0			0
Productos	0	0	0	0	0	0
Corriente			0			0
Capital			0			0
Aprovechamientos	0	0	0	0	0	0
Corriente			0			0
Capital			0			0
Participaciones y Aportaciones	386,980,508	0	386,980,508	377,641,584	377,641,584	-9,338,924
Transferencias, Asignaciones, Subsidios y Otras Ayudas			0			0
<b>Ingresos de Organismos y Empresas</b>	0	0	0	0	0	0
Cuotas y aportaciones de Seguridad Social			0			0
Ingresos por ventas de Bienes y Servicios			0			0
Transferencias, Asignaciones, Subsidios y Otras Ayudas, <b>FEDERALES</b>	0	0	0	0	0	0
Transferencias, Asignaciones, Subsidios y Otras Ayudas, <b>ESTATALES</b>			0			0
<b>Ingresos derivados de Financiamiento</b>	0	0	0	0	0	0
Ingresos Derivados de Financiamientos			0			0
<b>Total</b>	<b>386,980,508</b>	<b>0</b>	<b>386,980,508</b>	<b>377,641,584</b>	<b>377,641,584</b>	<b>-9,338,924</b>
					Ingresos Excedentes 1	

C.P. Dora Icela López Franco  
Directora Contable de FASP

C.P. Jesús Antonio Gómez Amado  
Director General de FASP

Sistema Estatal de Evaluación  
 Estado Analítico de Ingresos Detallado – LDF  
 Fondo de Aportaciones para la Seguridad Pública (Convenio 2014)  
 Del 01 de Enero al 31 de Diciembre de 2016 (b)

CPCA-II-10-A

CUENTA PÚBLICA 2016

(PESOS)

Concepto (c)	Ingreso					Diferencia (e)
	Estimado (d)	Ampliaciones/ (Reducciones)	Modificado	Devengado	Recaudado	
Ingresos de Libre Disposición						
A. Impuestos	-	-	-	-	-	-
B. Cuotas y Aportaciones de Seguridad Social	-	-	-	-	-	-
C. Contribuciones de Mejoras	-	-	-	-	-	-
D. Derechos	-	-	-	-	-	-
E. Productos	-	-	-	-	-	-
F. Aprovechamientos	-	-	-	-	-	-
G. Ingresos por Ventas de Bienes y Servicios	-	-	-	-	-	-
H. Participaciones	-	-	-	-	-	-
(H=h1+h2+h3+h4+h5+h6+h7+h8+h9+h10+h11)						
h1) Fondo General de Participaciones	-	-	-	-	-	-
h2) Fondo de Fomento Municipal	-	-	-	-	-	-
h3) Fondo de Fiscalización y Recaudación	-	-	-	-	-	-
h4) Fondo de Compensación	-	-	-	-	-	-
h5) Fondo de Extracción de Hidrocarburos	-	-	-	-	-	-
h6) Impuesto Especial Sobre Producción y Servicios	-	-	-	-	-	-
h7) 0.136% de la Recaudación Federal Participable	-	-	-	-	-	-
h8) 3.17% Sobre Extracción de Petróleo	-	-	-	-	-	-
h9) Gasolinas y Diésel	-	-	-	-	-	-
h10) Fondo del Impuesto Sobre la Renta	-	-	-	-	-	-
h11) Fondo de Estabilización de los Ingresos de las Entidades Federativas	-	-	-	-	-	-
I. Incentivos Derivados de la Colaboración Fiscal (I=i1+i2+i3+i4+i5)	-	-	-	-	-	-
i1) Tenencia o Uso de Vehículos	-	-	-	-	-	-
i2) Fondo de Compensación ISAN	-	-	-	-	-	-
i3) Impuesto Sobre Automóviles Nuevos	-	-	-	-	-	-

Concepto (c)	Ingreso					Diferencia (e)
	Estimado (d)	Ampliaciones/ (Reducciones)	Modificado	Devengado	Recaudado	
i4) Fondo de Compensación de Repecos-Intermedios	-	-	-	-	-	-
i5) Otros Incentivos Económicos	-	-	-	-	-	-
J. Transferencias	-	-	-	-	-	-
K. Convenios	-	-	-	-	-	-
k1) Otros Convenios y Subsidios	-	-	-	-	-	-
L. Otros Ingresos de Libre Disposición (L=I1+I2)	-	-	-	-	-	-
I1) Participaciones en Ingresos Locales	-	-	-	-	-	-
I2) Otros Ingresos de Libre Disposición	-	-	-	-	-	-
<b>I. Total de Ingresos de Libre Disposición (I=A+B+C+D+E+F+G+H+I+J+K+L)</b>	-	-	-	-	-	-
<b>Ingresos Excedentes de Ingresos de Libre Disposición</b>						
<b>Transferencias Federales Etiquetadas</b>						
A. Aportaciones (A=a1+a2+a3+a4+a5+a6+a7+a8)	386,980,507.50	-	386,980,507.50	377,641,583.68	377,641,583.68	9,338,923.82
a1) Fondo de Aportaciones para la Nómina Educativa y Gasto Operativo	-	-	-	-	-	-
a2) Fondo de Aportaciones para los Servicios de Salud	-	-	-	-	-	-
a3) Fondo de Aportaciones para la Infraestructura Social	-	-	-	-	-	-
a4) Fondo de Aportaciones para el Fortalecimiento de los Municipios y de las Demarcaciones Territoriales del Distrito Federal	-	-	-	-	-	-
a5) Fondo de Aportaciones Múltiples	-	-	-	-	-	-
a6) Fondo de Aportaciones para la Educación Tecnológica y de Adultos	-	-	-	-	-	-
a7) Fondo de Aportaciones para la Seguridad Pública de los Estados y del Distrito Federal	386,980,508	0	386,980,507.50	377,641,584	377,641,584	9,338,923.82
a8) Fondo de Aportaciones para el Fortalecimiento de las Entidades Federativas	-	-	-	-	-	-
B. Convenios (B=b1+b2+b3+b4)	-	-	-	-	-	-
b1) Convenios de Protección Social en Salud	-	-	-	-	-	-
b2) Convenios de Descentralización	-	-	-	-	-	-
b3) Convenios de Reasignación	-	-	-	-	-	-
b4) Otros Convenios y Subsidios	-	-	-	-	-	-
C. Fondos Distintos de Aportaciones (C=c1+c2)	-	-	-	-	-	-
c1) Fondo para Entidades Federativas y Municipios Productores de Hidrocarburos	-	-	-	-	-	-

Concepto (c)	Ingreso					Diferencia (e)
	Estimado (d)	Ampliaciones/ (Reducciones)	Modificado	Devengado	Recaudado	
c2) Fondo Minero	-	-	-	-	-	-
D. Transferencias, Subsidios y Subvenciones, y Pensiones y Jubilaciones	-	-	-	-	-	-
E. Otras Transferencias Federales Etiquetadas	-	-	-	-	-	-
II. Total de Transferencias Federales Etiquetadas (II = A + B + C + D + E)	386,980,507.50	-	386,980,507.50	377,641,583.68	377,641,583.68	- 9,338,923.82
III. Ingresos Derivados de Financiamientos (III = A)	-	-	-	-	-	-
A. Ingresos Derivados de Financiamientos	-	-	-	-	-	-
IV. Total de Ingresos (IV = I + II + III)	386,980,507.50	-	386,980,507.50	377,641,583.68	377,641,583.68	- 9,338,923.82
<b>Datos Informativos</b>						
1. Ingresos Derivados de Financiamientos con Fuente de Pago de Ingresos de Libre Disposición	-	-	-	-	-	-
2. Ingresos Derivados de Financiamientos con Fuente de Pago de Transferencias Federales Etiquetadas	-	-	-	-	-	-
3. Ingresos Derivados de Financiamientos (3 = 1 + 2)	-	-	-	-	-	-

---

C.P. Dora Icela López Franco  
Directora Contable de FASP

---

C.P. Jesús Antonio Gómez Amado  
Director General de FASP

Sistema Estatal de Evaluación  
 Conciliación entre los Ingresos Presupuestarios y Contables  
 Fondo de Aportaciones para la Seguridad Pública (Convenio 2014)  
 Al 31 Diciembre de 2016

CPCA-II-10-B

**CUENTA PÚBLICA 2016**

(PESOS)

<b>1. Ingresos Presupuestarios</b>		<b>377,641,583.68</b>
<b>(MAS)</b>		
<b>2. Ingresos contables no presupuestarios</b>		<b>1,099,476.10</b>
Incremento por variación de inventarios		
Disminución del exceso de estimaciones por pérdida o deterioro u obsolescencia		
Disminución del exceso de provisiones		
Otros Ingresos y beneficios varios		
Otros Ingresos contables no presupuestarios	<b>1,099,476.10</b>	
<b>(MENOS)</b>		
<b>3. Ingresos presupuestarios no contables</b>		<b>0.00</b>
Productos de capital		
Aprovechamientos de capital		
Ingresos derivados de financiamientos		
Otros Ingresos presupuestarios no contables		
<b>4. Ingresos Contables (4= 1 + 2 - 3)</b>		<b>378,741,059.78</b>

---

C.P. Dora Icela López Franco  
 Directora Contable de FASP

---

C.P. Jesús Antonio Gómez Amado  
 Director General de FASP

Sistema Estatal de Evaluación  
Estado de Situación Financiera  
Fondo de Aportaciones para la Seguridad Pública (Convenio 2013)  
Al 31 Diciembre de 2016  
(PESOS)

CPCA-I-01

**CUENTA PÚBLICA 2016**

ACTIVO	2016	2015	PASIVO	2016	2015
<b>Activo Circulante</b>			<b>Pasivo Circulante</b>		
Efectivo y Equivalentes	7,503,916.57	7,765,498.39	Cuentas por Pagar a Corto Plazo	17,109,144.02	17,109,327.58
Derechos a Recibir Efectivo o Equivalentes	4,821,643.48	4,821,643.48	Documentos por Pagar a Corto Plazo	-	-
Derechos a Recibir Bienes o Servicios	-	-	Porción a Corto Plazo de la Deuda Pública a Largo Plazo	-	-
Inventarios	-	-	Títulos y Valores a Corto Plazo	-	-
Almacenes	-	-	Pasivos Diferidos a Corto Plazo	-	-
Estimación por Pérdida o Deterioro de Activos Circulantes	-	-	Fondos y Bienes de Terceros en Garantía y/o Administración a Corto Plazo	-	-
Otros Activos Circulantes	-	-	Provisiones a Corto Plazo	-	-
			Otros Pasivos a Corto Plazo	-	-
<b>Total de Activos Circulantes</b>	<b>12,325,560.05</b>	<b>12,587,141.87</b>	<b>Total de Pasivos Circulantes</b>	<b>17,109,144.02</b>	<b>17,109,327.58</b>
<b>Activo No Circulante</b>			<b>Pasivo No Circulante</b>		
Inversiones Financieras a Largo Plazo	-	-	Cuentas por Pagar a Largo Plazo	-	-
Derechos a Recibir Efectivo o Equivalentes a Largo Plazo	-	-	Documentos por Pagar a Largo Plazo	-	-
Bienes Inmuebles, Infraestructura y Construcciones en Proceso	22,926,622.69	22,926,622.69	Deuda Pública a Largo Plazo	-	-
Bienes Muebles	77,398,719.54	77,128,819.66	Pasivos Diferidos a Largo Plazo	-	-
Activos Intangibles	1,730,608.80	1,730,608.80	Fondos y Bienes de Terceros en Garantía y/o en Administración a Largo Plazo	-	-
Depreciación, Deterioro y Amortización Acumulada de Bienes	- 39,224,654.88	- 26,811,995.72	Provisiones a Largo Plazo	-	-
Activos Diferidos	-	-			
Estimación por Pérdida o Deterioro de Activos no Circulantes	-	-			
Otros Activos no Circulantes	-	-			
<b>Total de Activos No Circulantes</b>	<b>62,831,296.15</b>	<b>74,974,055.43</b>	<b>Total de Pasivos No Circulantes</b>	<b>-</b>	<b>-</b>
<b>Total de Activos</b>	<b>75,156,856.20</b>	<b>87,561,197.30</b>	<b>Total de Pasivo</b>	<b>17,109,144.02</b>	<b>17,109,327.58</b>
			<b>Hacienda Pública/Patrimonio</b>		
			<b>Hacienda Pública/Patrimonio Contribuido</b>		
			Aportaciones	-	-
			Donaciones de Capital	-	-
				-	-
			Actualización de la Hacienda Pública/Patrimonio		
			<b>Hacienda Pública/Patrimonio Generado</b>	<b>58,047,712.18</b>	<b>70,451,869.72</b>
			Resultados del Ejercicio (Ahorro/ Desahorro)	- 12,404,157.54	- 5,451,453.39
			Resultados de Ejercicios Anteriores	70,451,869.72	75,903,323.11
			Revalúos	-	-
			Reservas	-	-
			Rectificaciones de Resultados de Ejercicios Anteriores	-	-
			<b>Exceso o Insuficiencia en la Actualización de la Hacienda Pública/Patrimonio</b>	<b>-</b>	<b>-</b>
			Resultado por Posición Monetaria	-	-
				-	-
			Resultado por Tenencia de Activos no Monetarios	-	-
			<b>Total Hacienda Pública/Patrimonio</b>	<b>58,047,712.18</b>	<b>70,451,869.72</b>
			<b>Total de Pasivo y Hacienda Pública/Patrimonio</b>	<b>75,156,856.20</b>	<b>87,561,197.30</b>

"Bajo protesta de decir verdad declaramos que los Estados Financieros y sus Notas, son razonablemente correctos y son responsabilidad del emisor"

C.P. Dora Icela López Franco  
Directora Contable de FASP

C.P. Jesús Antonio Gómez Amado  
Director General de FASP



Sistema Estatal de Evaluación  
Estado de Situación Financiera - Detallado - LDF  
Fondo de Aportaciones para la Seguridad Pública (Convenio 2013)  
Al 31 de Diciembre de 2015 y al 31 de Diciembre de 2016 (b)

CPCA-I-01-A

CUENTA PÚBLICA 2016

(PESOS)

Concepto (c)	2016	31 de diciembre de 2015	Concepto (c)	2016	31 de diciembre de 2015
<b>ACTIVO</b>			<b>PASIVO</b>		
Activo Circulante			Pasivo Circulante		
<b>a. Efectivo y Equivalentes (a=a1+a2+a3+a4+a5+a6+a7)</b>	7,503,916.57	7,765,498.39	<b>a. Cuentas por Pagar a Corto Plazo (a=a1+a2+a3+a4+a5+a6+a7+a8+a9)</b>	17,109,144.02	17,109,327.58
a1) Efectivo	7,503,916.57	7,765,498.39	a1) Servicios Personales por Pagar a Corto Plazo		
a2) Bancos/Tesorería			a2) Proveedores por Pagar a Corto Plazo		
a3) Bancos/Dependencias y Otros			a3) Contratistas por Obras Públicas por Pagar a Corto Plazo		
a4) Inversiones Temporales (Hasta 3 meses)			a4) Participaciones y Aportaciones por Pagar a Corto Plazo		
a5) Fondos con Afectación Específica			a5) Transferencias Otorgadas por Pagar a Corto Plazo		
a6) Depósitos de Fondos de Terceros en Garantía y/o Administración			a6) Intereses, Comisiones y Otros Gastos de la Deuda Pública por Pagar a Corto Plazo		
a7) Otros Efectivos y Equivalentes			a7) Retenciones y Contribuciones por Pagar a Corto Plazo		
<b>b. Derechos a Recibir Efectivo o Equivalentes (b=b1+b2+b3+b4+b5+b6+b7)</b>	4,821,643.48	4,821,643.48	a8) Devoluciones de la Ley de Ingresos por Pagar a Corto Plazo		
b1) Inversiones Financieras de Corto Plazo			a9) Otras Cuentas por Pagar a Corto Plazo	17,109,144.02	17,109,327.58
b2) Cuentas por Cobrar a Corto Plazo	4,821,643.48	4,821,643.48	<b>b. Documentos por Pagar a Corto Plazo (b=b1+b2+b3)</b>		
b3) Deudores Diversos por Cobrar a Corto Plazo			b1) Documentos Comerciales por Pagar a Corto Plazo		
b4) Ingresos por Recuperar a Corto Plazo			b2) Documentos con Contratistas por Obras Públicas por Pagar a Corto Plazo		
b5) Deudores por Anticipos de la Tesorería a Corto Plazo			b3) Otros Documentos por Pagar a Corto Plazo		
b6) Préstamos Otorgados a Corto Plazo			<b>c. Porción a Corto Plazo de la Deuda Pública a Largo Plazo (c=c1+c2)</b>		
b7) Otros Derechos a Recibir Efectivo o Equivalentes a Corto Plazo			c1) Porción a Corto Plazo de la Deuda Pública		
<b>c. Derechos a Recibir Bienes o Servicios (c=c1+c2+c3+c4+c5)</b>			c2) Porción a Corto Plazo de Arrendamiento Financiero		
c1) Anticipo a Proveedores por Adquisición de Bienes y Prestación de Servicios a Corto Plazo			d. Títulos y Valores a Corto Plazo		
c2) Anticipo a Proveedores por Adquisición de Bienes Inmuebles y Muebles a Corto Plazo			<b>e. Pasivos Diferidos a Corto Plazo (e=e1+e2+e3)</b>		
c3) Anticipo a Proveedores por Adquisición de Bienes Intangibles a Corto Plazo			e1) Ingresos Cobrados por Adelantado a Corto Plazo		
c4) Anticipo a Contratistas por Obras Públicas a Corto Plazo			e2) Intereses Cobrados por Adelantado a Corto Plazo		
c5) Otros Derechos a Recibir Bienes o Servicios a Corto Plazo			e3) Otros Pasivos Diferidos a Corto Plazo		
<b>d. Inventarios (d=d1+d2+d3+d4+d5)</b>			<b>f. Fondos y Bienes de Terceros en Garantía y/o Administración a Corto Plazo (f=f1+f2+f3+f4+f5+f6)</b>		
d1) Inventario de Mercancías para Venta			f1) Fondos en Garantía a Corto Plazo		
d2) Inventario de Mercancías Terminadas			f2) Fondos en Administración a Corto Plazo		
d3) Inventario de Mercancías en Proceso de Elaboración			f3) Fondos Contingentes a Corto Plazo		
d4) Inventario de Materias Primas, Materiales y Suministros para Producción			f4) Fondos de Fideicomisos, Mandatos y Contratos Análogos a Corto Plazo		
d5) Bienes en Tránsito			f5) Otros Fondos de Terceros en Garantía y/o Administración a Corto Plazo		
e. Almacenes			f6) Valores y Bienes en Garantía a Corto Plazo		

Concepto (c)	2016	31 de diciembre de 2015	Concepto (c)	2016	31 de diciembre de 2015
<b>f. Estimación por Pérdida o Deterioro de Activos Circulantes (f=f1+f2)</b>			<b>g. Provisiones a Corto Plazo (g=g1+g2+g3)</b>		
f1) Estimaciones para Cuentas Incobrables por Derechos a Recibir Efectivo o Equivalentes			g1) Provisión para Demandas y Juicios a Corto Plazo		
f2) Estimación por Deterioro de Inventarios			g2) Provisión para Contingencias a Corto Plazo		
<b>g. Otros Activos Circulantes (g=g1+g2+g3+g4)</b>			g3) Otras Provisiones a Corto Plazo		
g1) Valores en Garantía			<b>h. Otros Pasivos a Corto Plazo (h=h1+h2+h3)</b>		
g2) Bienes en Garantía (excluye depósitos de fondos)			h1) Ingresos por Clasificar		
g3) Bienes Derivados de Embargos, Decomisos, Aseguramientos y Dación en Pago			h2) Recaudación por Participar		
g4) Adquisición con Fondos de Terceros			h3) Otros Pasivos Circulantes		
<b>IA. Total de Activos Circulantes (IA = a + b + c + d + e + f + g)</b>	<b>12,325,560.05</b>	<b>12,587,141.87</b>	<b>IIA. Total de Pasivos Circulantes (IIA = a + b + c + d + e + f + g + h)</b>	<b>17,109,144.02</b>	<b>17,109,327.58</b>
<b>Activo No Circulante</b>			<b>Pasivo No Circulante</b>		
a. Inversiones Financieras a Largo Plazo			a. Cuentas por Pagar a Largo Plazo		
b. Derechos a Recibir Efectivo o Equivalentes a Largo Plazo			b. Documentos por Pagar a Largo Plazo		
c. Bienes Inmuebles, Infraestructura y Construcciones en Proceso	22,926,622.69	22,926,622.69	c. Deuda Pública a Largo Plazo		
d. Bienes Muebles	77,398,719.54	77,128,819.66	d. Pasivos Diferidos a Largo Plazo		
e. Activos Intangibles	1,730,608.80	1,730,608.80	e. Fondos y Bienes de Terceros en Garantía y/o en Administración a Largo Plazo		
f. Depreciación, Deterioro y Amortización Acumulada de Bienes	39,224,654.88	26,811,995.72	f. Provisiones a Largo Plazo		
g. Activos Diferidos			<b>IIIB. Total de Pasivos No Circulantes (IIIB=a + b + c + d + e + f)</b>		
h. Estimación por Pérdida o Deterioro de Activos no Circulantes					
i. Otros Activos no Circulantes			<b>II. Total del Pasivo (II = IIA + IIIB)</b>	<b>17,109,144.02</b>	<b>17,109,327.58</b>
<b>IB. Total de Activos No Circulantes (IB = a + b + c + d + e + f + g + h + i)</b>	<b>62,831,296.15</b>	<b>74,974,055.43</b>	<b>HACIENDA PÚBLICA/PATRIMONIO</b>		
<b>I. Total del Activo (I = IA + IB)</b>	<b>75,156,856.20</b>	<b>87,561,197.30</b>	<b>IIIA. Hacienda Pública/Patrimonio Contribuido (IIIA = a + b + c)</b>		
			a. Aportaciones		
			b. Donaciones de Capital		
			c. Actualización de la Hacienda Pública/Patrimonio		
			<b>IIIB. Hacienda Pública/Patrimonio Generado (IIIB = a + b + c + d + e)</b>	<b>58,047,712.18</b>	<b>70,451,869.72</b>
			a. Resultados del Ejercicio (Ahorro/ Desahorro)	12,404,157.54	5,451,453.39
			b. Resultados de Ejercicios Anteriores	70,451,869.72	75,903,323.11
			c. Revalúos		
			d. Reservas		
			e. Rectificaciones de Resultados de Ejercicios Anteriores		
			<b>IIIC. Exceso o Insuficiencia en la Actualización de la Hacienda Pública/Patrimonio (IIIC=a+b)</b>		
			a. Resultado por Posición Monetaria		
			b. Resultado por Tenencia de Activos no Monetarios		
			<b>III. Total Hacienda Pública/Patrimonio (III = IIIA + IIIB + IIIC)</b>	<b>58,047,712.18</b>	<b>70,451,869.72</b>
			<b>IV. Total del Pasivo y Hacienda Pública/Patrimonio (IV =II+III)</b>	<b>75,156,856.20</b>	<b>87,561,197.30</b>

C.P. Dora Icela López Franco  
Directora Contable de FASP

C.P. Jesús Antonio Gómez Amado  
Director General de FASP

Sistema Estatal de Evaluación  
Estado de Actividades  
Fondo de Aportaciones para la Seguridad Pública (Convenio 2013)  
Del 01 de Enero al 31 de Diciembre de 2016  
(PESOS)

CPCA-I-02

CUENTA PÚBLICA 2016

	2016	2015
<b>INGRESOS Y OTROS BENEFICIOS</b>		
<b>Ingresos de la Gestión:</b>	-	-
Impuestos	-	-
Cuotas y Aportaciones de Seguridad Social	-	-
Contribuciones de Mejoras	-	-
Derechos	-	-
Productos de Tipo Corriente <sup>1</sup>	-	-
Aprovechamientos de Tipo Corriente	-	-
Ingresos por Venta de Bienes y Servicios	-	-
Ingresos no Comprendidos en las Fracciones de la Ley de Ingresos Causados en Ejercicios Fiscales Anteriores Pendientes de Liquidación o Pago	-	-
<b>Participaciones, Aportaciones, Transferencias, Asignaciones, Subsidios y Otras Ayudas</b>	-	10,886,059.23
Participaciones y Aportaciones	-	10,886,059.23
Transferencia, Asignaciones, Subsidios y Otras Ayudas	-	-
<b>Otros Ingresos y Beneficios</b>	11,189.34	5,533.57
Ingresos Financieros	11,189.34	5,533.57
Incremento por Variación de Inventarios	-	-
Disminución del Exceso de Estimaciones por Pérdida o Deterioro u Obsolescencia	-	-
Disminución del Exceso de Provisiones	-	-
Otros Ingresos y Beneficios Varios	-	-
<b>Total de Ingresos y Otros Beneficios</b>	11,189.34	10,891,592.80
	-	-
<b>GASTOS Y OTRAS PÉRDIDAS</b>		
<b>Gastos de Funcionamiento</b>	2,687.72	3,067,276.41
Servicios Personales	-	-
Materiales y Suministros	-	-
Servicios Generales	2,687.72	3,067,276.41
<b>Transferencia, Asignaciones, Subsidios y Otras Ayudas</b>	-	-
Transferencias Internas y Asignaciones al Sector Público	-	-
Transferencias al Resto del Sector Público	-	-
Subsidios y Subvenciones	-	-
Ayudas Sociales	-	-
Pensiones y Jubilaciones	-	-
Transferencias a Fideicomisos, Mandatos y Contratos Análogos	-	-
Transferencias a la Seguridad Social	-	-
Donativos	-	-
Transferencias al Exterior	-	-
<b>Participaciones y Aportaciones</b>	-	-
Participaciones	-	-
Aportaciones	-	-
Convenios	-	-
<b>Intereses, Comisiones y Otros Gastos de la Deuda Pública</b>	-	-
Intereses de la Deuda Pública	-	-
Comisiones de la Deuda Pública	-	-
Gastos de la Deuda Pública	-	-
Costo por Coberturas	-	-
Apoyos Financieros	-	-
<b>Otros Gastos y Pérdidas Extraordinarias</b>	12,412,659.16	13,275,769.78
Estimaciones, Depreciaciones, Deterioros, Obsolescencia y Amortizaciones	12,412,659.16	13,275,769.78
Provisiones	-	-
Disminución de Inventarios	-	-
Aumento por Insuficiencia de Estimaciones por Pérdida o Deterioro y Obsolescencia	-	-
Aumento por Insuficiencia de Provisiones	-	-
Otros Gastos	-	-
<b>Inversión Pública</b>	-	-
Inversión Pública no Capitalizable	-	-
<b>Total de Gastos y Otras Pérdidas</b>	12,415,346.88	16,343,046.19
<b>Resultados del Ejercicio (Ahorro/Desahorro)</b>	- 12,404,157.54 -	5,451,453.39

Bajo protesta de decir verdad declaramos que los Estados Financieros y sus Notas, son razonablemente correctos y son responsabilidad del emisor

C.P. Dora Icela López Franco  
Directora Contable de FASP

C.P. Jesús Antonio Gómez Amado  
Director General de FASP

Sistema Estatal de Evaluación  
 Estado de Variación en la Hacienda Pública  
 Fondo de Aportaciones para la Seguridad Pública (Convenio 2013)  
 Del 01 de Enero al 31 de Diciembre de 2016  
 (PESOS)

CPCA-I-03

**CUENTA PÚBLICA 2016**

Concepto	Hacienda Pública / Patrimonio Contribuido	Hacienda Pública / Patrimonio Generado de Ejercicio Anteriores	Hacienda Pública / Patrimonio Generado del Ejercicio	Ajustes por Cambios de Valor	Total
Rectificaciones de Resultados de Ejercicios Anteriores		0.00	0.00	0.00	0.00
<b>Patrimonio Neto Inicial Ajustado del Ejercicio</b>	0.00			0.00	0.00
Aportaciones	0.00			0.00	0.00
Donaciones de Capital	0.00			0.00	0.00
Actualización de la Hacienda Pública/Patrimonio	0.00			0.00	0.00
<b>Variaciones de la Hacienda Pública / Patrimonio Neto del Ejercicio</b>		70,451,869.72	0.00	0.00	70,451,869.72
Resultados del Ejercicio (Ahorro/Desahorro)					0.00
Resultados de Ejercicios Anteriores		70,451,869.72			70,451,869.72
Revalúos					0.00
Reservas					0.00
<b>Hacienda Pública / Patrimonio Neto Final del Ejercicio 2015</b>	0.00	70,451,869.72	0.00	0.00	70,451,869.72
<b>Cambios en la Hacienda Pública / Patrimonio Neto del Ejercicio 2016</b>	0.00			0.00	0.00
Aportaciones	0.00			0.00	0.00
Donaciones de Capital	0.00			0.00	0.00
Actualización de la Hacienda Pública/Patrimonio	0.00			0.00	0.00
<b>Variaciones de la Hacienda Pública / Patrimonio Neto del Ejercicio</b>		0.00	-12,404,157.54	0.00	-12,404,157.54
Resultados del Ejercicio (Ahorro/Desahorro)			-12,404,157.54	0.00	-12,404,157.54
Resultados de Ejercicios Anteriores				0.00	0.00
Revalúos				0.00	0.00
Reservas		0.00		0.00	0.00
<b>Saldo Neto en la Hacienda Pública / Patrimonio 2016</b>	0.00	70,451,869.72	-12,404,157.54	0.00	58,047,712.18

"Bajo protesta de decir verdad declaramos que los Estados Financieros y sus Notas, son razonablemente correctos y son responsabilidad del emisor"

C.P. Dora Icela López Franco  
 Directora Contable de FASP

C.P. Jesús Antonio Gómez Amado  
 Director General de FASP

Sistema Estatal de Evaluación  
Estado de Cambios en la Situación Financiera  
Fondo de Aportaciones para la Seguridad Pública (Convenio 2013)  
Del 01 de Enero al 31 de Diciembre de 2016  
(PESOS)

CPCA-I-04

**CUENTA PÚBLICA 2016**

	<u>Origen</u>	<u>Aplicación</u>
<b>Activo</b>	<b>12,674,240.98</b>	<b>269,899.88</b>
<b>Activo Circulante</b>	<b>261,581.82</b>	<b>0.00</b>
Efectivo y Equivalentes	261,581.82	
Derechos a Recibir Efectivo o Equivalentes		
Derechos a Recibir Bienes o Servicios		
Inventario		
Almacenes		
Estimación por Pérdida o Deterioro de Activos Circulantes		
Otros Activos Circulantes		
<b>Activo No Circulante</b>	<b>12,412,659.16</b>	<b>269,899.88</b>
Inversiones Financieras a Largo Plazo	0.00	0.00
Derechos a Recibir Efectivo o Equivalentes a Largo Plazo	0.00	0.00
Bienes Inmuebles, Infraestructura y Construcciones en Proceso	0.00	0.00
Bienes Muebles	0.00	269,899.88
Activos Intangibles	0.00	0.00
Depreciación, Deterioro y Amortización Acumulada de Bienes	12,412,659.16	0.00
Activos Diferidos	0.00	0.00
Estimación por Pérdida o Deterioro de Activos no Circulantes	0.00	0.00
Otros Activos no Circulantes	0.00	0.00
<b>Pasivo</b>	<b>0.00</b>	<b>183.56</b>
<b>Pasivo Circulante</b>	<b>0.00</b>	<b>183.56</b>
Cuentas por Pagar a Corto Plazo	0.00	183.56
Documentos por Pagar a Corto Plazo	0.00	0.00
Porción a Corto Plazo de la Deuda Pública a Largo Plazo	0.00	0.00
Títulos y Valores a Corto Plazo	0.00	0.00
Pasivos Diferidos a Corto Plazo	0.00	0.00
Fondos y Bienes de Terceros en Garantía y/o Administración a Corto Plazo	0.00	0.00
Provisiones a Corto Plazo	0.00	0.00
Otros Pasivos a Corto Plazo	0.00	0.00
<b>Pasivo No Circulante</b>	<b>0.00</b>	<b>0.00</b>
Cuentas por Pagar a Largo Plazo		
Documentos por Pagar a Largo Plazo		
Deuda Pública a Largo Plazo		
Pasivos Diferidos a Largo Plazo		
Fondos y Bienes de Terceros en Garantía y/o en Administración a Largo Plazo		
Provisiones a Largo Plazo		
<b>HACIENDA PUBLICA/PATRIMONIO</b>	<b>0.00</b>	<b>12,404,157.54</b>
<b>Hacienda Pública/Patrimonio Contribuido</b>	<b>0.00</b>	<b>0.00</b>
Aportaciones		
Donaciones de Capital		
Actualización de la Hacienda Pública/Patrimonio		
<b>Hacienda Pública/Patrimonio Generado</b>	<b>0.00</b>	<b>12,404,157.54</b>
Resultados del Ejercicio (Ahorro/ Desahorro)	0.00	6,952,704.15
Resultados de Ejercicios Anteriores	0.00	5,451,453.39
Revalúos	0.00	0.00
Reservas	0.00	0.00
Rectificaciones de Resultados de Ejercicios Anteriores	0.00	0.00
<b>Excesos o Insuficiencia en la Actualización de la Hacienda Pública/Patrimonio</b>	<b>0.00</b>	<b>0.00</b>
Resultado por Posición Monetaria		
Resultado por Tenencia de Activos no Monetarios		

Bajo protesta de decir verdad declaramos que los Estados Financieros y sus Notas, son razonablemente correctos y son responsabilidad del emisor

C.P. Dora Icela López Franco  
Directora Contable de FASP

C.P. Jesús Antonio Gómez Amado  
Director General de FASP

Sistema Estatal de Evaluación  
Estado de Flujos de Efectivo  
Fondo de Aportaciones para la Seguridad Pública (Convenio 2013)  
Al 31 Diciembre de 2016  
(PESOS)

CPCA-I-05

**CUENTA PÚBLICA 2016**

Concepto	2016	2015
<b>Flujos de Efectivo de las Actividades de Operación</b>		
<b>Origen</b>	11,189.34	10,891,592.80
Impuestos		
Cuotas y Aportaciones de Seguridad Social		
Contribuciones de mejoras		
Derechos		
Productos de Tipo Corriente		
Aprovechamientos de Tipo Corriente		
Ingresos por Venta de Bienes y Servicios		
Ingresos no Comprendidos en las Fracciones de la Ley de Ingresos Causados en Ejercicios Fiscales Anteriores		
Pendientes de Liquidación o Pago		
Participaciones y Aportaciones		10,886,059.23
Transferencias, Asignaciones y Subsidios y Otras Ayudas		
Otros Orígenes de Operación	11,189.34	5,533.57
<b>Aplicación</b>	2,687.72	3,067,276.41
Servicios Personales		
Materiales y Suministros		
Servicios Generales	2,687.72	3,067,276.41
Transferencias Internas y Asignaciones al Sector Público		
Transferencias al resto del Sector Público		
Subsidios y Subvenciones		
Ayudas Sociales		
Pensiones y Jubilaciones		
Transferencias a Fideicomisos, Mandatos y Contratos Análogos		
Transferencias a la Seguridad Social		
Donativos		
Transferencias al Exterior		
Participaciones		
Aportaciones		
Convenios		
Otras Aplicaciones de Operación		
<b>Flujos Netos de Efectivo por Actividades de Operación</b>	<b>8,501.62</b>	<b>7,824,316.39</b>
<b>Flujos de Efectivo de las Actividades de Inversión</b>		
<b>Origen</b>	0.00	0.00
Bienes Inmuebles, Infraestructura y Construcciones en Proceso		
Bienes Muebles		
Otros Orígenes de Inversión		
<b>Aplicación</b>	269,899.88	2,559,940.07
Bienes Inmuebles, Infraestructura y Construcciones en Proceso		2,002,133.31
Bienes Muebles	269,899.88	
Otras Aplicaciones de Inversión		557,806.76
<b>Flujos Netos de Efectivo por Actividades de Inversión</b>	<b>-269,899.88</b>	<b>-2,559,940.07</b>
<b>Flujo de Efectivo de las Actividades de Financiamiento</b>		
<b>Origen</b>	0.00	860,255.08
Endeudamiento Neto		
Interno		
Externo		
Otros Orígenes de Financiamiento		860,255.08
<b>Aplicación</b>	183.56	5,303,612.10
Servicios de la Deuda		
Interno		
Externo		
Otras Aplicaciones de Financiamiento	183.56	5,303,612.10
<b>Flujos netos de Efectivo por Actividades de Financiamiento</b>	<b>-183.56</b>	<b>-4,443,357.02</b>
<b>Incremento/Disminución Neta en el Efectivo y Equivalentes al Efectivo</b>	<b>-261,581.82</b>	<b>821,019.30</b>
<b>Efectivo y Equivalentes al Efectivo al Inicio del Ejercicio</b>	<b>7,765,498.39</b>	<b>6,944,479.09</b>
<b>Efectivo y Equivalentes al Efectivo al Final del Ejercicio</b>	<b>7,503,916.57</b>	<b>7,765,498.39</b>

Bajo protesta de decir verdad declaramos que los Estados Financieros y sus Notas, son razonablemente correctos y son responsabilidad del emisor

C.P. Dora Icela López Franco  
Directora Contable de FASP

C.P. Jesús Antonio Gómez Amado  
Director General de FASP

## Sistema Estatal de Evaluación

CPCA-I-06

## Estado Analítico del Activo

## Fondo de Aportaciones para la Seguridad Pública (Convenio 2013)

Del 01 de Enero al 31 de Diciembre de 2016

(PESOS)

## CUENTA PÚBLICA 2016

Concepto	Saldo Inicial 1	Cargos del Periodo 2	Abonos del Periodo 3	Saldo Final 4 (1+2-3)	Variación del Periodo (4-1)
<b>ACTIVO</b>	87,561,197.30	281,089.22	12,685,430.32	75,156,856.20	-12,404,341.10
<i>Activo Circulante</i>	12,587,141.87	11,189.34	272,771.16	12,325,560.05	-261,581.82
Efectivo y Equivalentes	7,765,498.39	11,189.34	272,771.16	7,503,916.57	-261,581.82
Derechos a Recibir Efectivo o Equivalentes	4,821,643.48	0.00	0.00	4,821,643.48	0.00
Derechos a Recibir Bienes o Servicios	0.00	0.00	0.00	0.00	0.00
Inventarios	0.00	0.00	0.00	0.00	0.00
Almacenes	0.00	0.00	0.00	0.00	0.00
Estimación por Pérdida o Deterioro de Activos Circulantes	0.00	0.00	0.00	0.00	0.00
Otros Activos Circulantes	0.00	0.00	0.00	0.00	0.00
<i>Activo No Circulante</i>	74,974,055.43	269,899.88	12,412,659.16	62,831,296.15	-12,142,759.28
Inversiones Financieras a Largo Plazo	0.00	0.00	0.00	0.00	0.00
Derechos a Recibir Efectivo o Equivalentes a Largo Plazo	0.00	0.00	0.00	0.00	0.00
Bienes Inmuebles, Infraestructura y Construcciones en Proceso	22,926,622.69	0.00	0.00	22,926,622.69	0.00
Bienes Muebles	77,128,819.66	269,899.88	0.00	77,398,719.54	269,899.88
Activos Intangibles	1,730,608.80	0.00	0.00	1,730,608.80	0.00
Depreciación, Deterioro y Amortización Acumulada de Bienes	-26,811,995.72	0.00	12,412,659.16	-39,224,654.88	-12,412,659.16
Activos Diferidos	0.00	0.00	0.00	0.00	0.00
Estimación por Pérdida o Deterioro de Activos no Circulantes	0.00	0.00	0.00	0.00	0.00
Otros Activos no Circulantes	0.00	0.00	0.00	0.00	0.00

Bajo protesta de decir verdad declaramos que los Estados Financieros y sus Notas, son razonablemente correctos y son responsabilidad del emisor

---

 C.P. Dora Icela López Franco  
 Directora Contable de FASP

---

 C.P. Jesús Antonio Gómez Amado  
 Director General de FASP

Sistema Estatal de Evaluación  
 Estado Analítico de la Deuda y Otros Pasivos  
 Fondo de Aportaciones para la Seguridad Pública (Convenio 2013)  
 Del 01 de Enero al 31 de Diciembre de 2016

CPCA-I-07

**CUENTA PÚBLICA 2016**

(PESOS)

DENOMINACIÓN DE LAS DEUDAS	MONEDA DE CONTRATACIÓN	INSTITUCIÓN O PAÍS ACREEDOR	SALDO INICIAL DEL PERIODO	SALDO FINAL DEL PERIODO
<b>DEUDA PÚBLICA</b>				
<b>Corto Plazo</b>				
<b>Deuda Interna</b>				
Instituciones de Crédito			0.00	0.00
Títulos y Valores			0.00	0.00
Arrendamientos Financieros				
<b>Deuda Externa</b>				
Organismos Financieros Internacionales			0.00	0.00
Deuda Bilateral			0.00	
Títulos y Valores				
Arrendamientos Financieros				
<i>Subtotal Corto Plazo</i>			<i>0.00</i>	<i>0.00</i>
<b>Largo Plazo</b>				
<b>Deuda Interna</b>				
Instituciones de Crédito			0.00	0.00
Títulos y Valores				
Arrendamientos Financieros				
<b>Deuda Externa</b>				
Organismos Financieros Internacionales			0.00	0.00
Deuda Bilateral				
Títulos y Valores				
Arrendamientos Financieros				
<i>Subtotal Largo Plazo</i>			<i>0.00</i>	<i>0.00</i>
Otros Pasivos	Peso Mexicano	Secretaría de Hacienda del Gobierno del Estado	17,109,327.58	17,109,144.02
<b>Total Deuda y Otros Pasivos</b>			<b>17,109,327.58</b>	<b>17,109,144.02</b>

Bajo protesta de decir verdad declaramos que los Estados Financieros y sus Notas, son razonablemente correctos y son responsabilidad del emisor

C.P. Dora Icela López Franco  
 Directora Contable de FASP

C.P. Jesús Antonio Gómez Amado  
 Director General de FASP



Sistema Estatal de Evaluación  
Informe Analítico de la Deuda Pública y Otros Pasivos - LDF  
Fondo de Aportaciones para la Seguridad Pública (Convenio 2013)  
Del 01 de Enero al 31 de Diciembre de 2016 (b)

CPCA-I-07-A

**CUENTA PÚBLICA 2016**

(PESOS)

Denominación de la Deuda Pública y Otros Pasivos (c)	Saldo al 31 de diciembre de 2015(d)	Disposiciones del Periodo (e)	Amortizaciones del Periodo (f)	Revaluaciones, Reclasificaciones y Otros Ajustes (g)	Saldo Final del Periodo (h) h=d+e-f+g	Pago de Intereses del Periodo (i)	Pago de Comisiones y demás costos asociados durante el Periodo (j)
<b>1. Deuda Pública (1=A+B)</b>							
<b>A. Corto Plazo (A=a1+a2+a3)</b>							
a1) Instituciones de Crédito							
a2) Títulos y Valores							
a3) Arrendamientos Financieros							
<b>B. Largo Plazo (B=b1+b2+b3)</b>							
b1) Instituciones de Crédito							
b2) Títulos y Valores							
b3) Arrendamientos Financieros							
<b>2. Otros Pasivos</b>	17,109,327.58				17,109,144.02		
<b>3. Total de la Deuda Pública y Otros Pasivos (3=1+2)</b>	17,109,327.58				17,109,144.02		
<b>4. Deuda Contingente 1 (informativo)</b>							
A. Deuda Contingente 1							
B. Deuda Contingente 2							
C. Deuda Contingente XX							
<b>5. Valor de Instrumentos Bono Cupón Cero 2 (Informativo)</b>							
A. Instrumento Bono Cupón Cero 1							
B. Instrumento Bono Cupón Cero 2							
C. Instrumento Bono Cupón Cero XX							

1 Se refiere a cualquier Financiamiento sin fuente o garantía de pago definida, que sea asumida de manera solidaria o subsidiaria por las Entidades Federativas con sus Municipios, organismos descentralizados y empresas de participación estatal mayoritaria y fideicomisos, locales o municipales, y por los Municipios con sus respectivos organismos descentralizados y empresas de participación municipal mayoritaria.

2 Se refiere al valor del Bono Cupón Cero que respalda el pago de los créditos asociados al mismo (Activo).

Obligaciones a Corto Plazo (k)	Monto Contratado (l)	Plazo Pactado (m)	Tasa de Interés (n)	Comisiones y Costos Relacionados (o)	Tasa Efectiva (p)
<b>6. Obligaciones a Corto Plazo (Informativo)</b>					
A. Crédito 1					
B. Crédito 2					
C. Crédito XX					

C.P. Dora Icela López Franco  
Directora Contable de FASP

C.P. Jesús Antonio Gómez Amado  
Director General de FASP

Sistema Estatal de Evaluación  
 Informe Analítico de Obligaciones Diferentes de Financiamientos – LDF  
 Fondo de Aportaciones para la Seguridad Pública (Convenio 2013)  
 Del 01 de Enero al 31 de Diciembre de 2016 (b)

CPCA-I-07-B

CUENTA PÚBLICA 2016

(PESOS)

Denominación de las Obligaciones Diferentes de Financiamiento (c)	Fecha del Contrato (d)	Fecha de inicio de operación del proyecto (e)	Fecha de vencimiento (f)	Monto de la inversión pactado (g)	Plazo pactado (h)	Monto promedio mensual del pago de la contraprestación (i)	Monto promedio mensual del pago de la contraprestación correspondiente al pago de inversión (j)	Monto pagado de la inversión al 31 de Diciembre de 2016 (k)	Monto pagado de la inversión actualizado al 31 de Diciembre de 2016 (l)	Saldo pendiente por pagar de la inversión al 31 de Diciembre de 2016 (m = g - l)
A. Asociaciones Público Privadas (APP's) (A=a+b+c+d)										
a) APP 1										
b) APP 2										
c) APP 3										
d) APP XX										
B. Otros Instrumentos (B=a+b+c+d)										
a) Otro Instrumento 1										
b) Otro Instrumento 2										
c) Otro Instrumento 3										
d) Otro Instrumento XX										
C. Total de Obligaciones Diferentes de Financiamiento (C=A+B)										

NADA QUE INFORMAR EN ESTE APARTADO

C.P. Dora Icela López Franco  
 Directora Contable de FASP

C.P. Jesús Antonio Gómez Amado  
 Director General de FASP

Sistema Estatal de Evaluación  
Informe sobre Pasivos Contingentes  
Fondo de Aportaciones para la Seguridad Pública (Convenio 2013)  
Al 31 Diciembre de 2016  
(PESOS)

CPCA-I-08

CUENTA PÚBLICA 2016

A Corto Plazo

NADA QUE INFORMAR EN ESTE APARTADO

A Mediano Plazo

INFORME SOBRE PASIVOS CONTINGENTES: Informar las obligaciones que tienen su origen en hechos específicos e independientes del pasado que en el futuro pueden ocurrir o no, y de acuerdo con lo que acontezca, desaparecen o se convierten en pasivos reales por ejemplo, juicios, garantías, avales, costos de planes de pensiones, jubilaciones, etc.

A Largo Plazo

Bajo protesta de decir verdad declaramos que los Estados Financieros y sus Notas, son razonablemente correctos y son responsabilidad del emisor

C.P. Dora Icela López Franco  
Directora Contable de FASP

C.P. Jesús Antonio Gómez Amado  
Director General de FASP

## NOTAS DE DESGLOSE

## CUENTA PÚBLICA 2016

## ACTIVO

## 1. ESTADO DE SITUACIÓN FINANCIERA

**Efectivo y Equivalentes**

Esta cuenta se compone de Bancos y esta a la vez la integran dos cuentas bancarias, una donde se administran los recursos de las aportaciones Federales y otra donde se administran las aportaciones Estatales, el saldo inicial en el ejercicio de estas cuentas es de \$ 16,807,615.38 el saldo a la presentación de este informe es de: Federal \$ 10,167,517.76 y Estatal de \$ 6,640,097.62

**Derecho a recibir Efectivo y Equivalentes y Bienes y Servicios a Recibir**

Esta cuenta se compone de \$ 1,681,354.13 la cual en su mayoría corresponde a la PGJE

**Bienes Disponibles para su Transformación o Consumo (Inventarios)**

El Fondo de Aportaciones para la seguridad Pública (FASP) no cuenta con inventario de bienes para su transformación.

**Inversiones Financieras**

El Fondo de Aportaciones para la seguridad Pública (FASP) no cuenta con inversiones financieras.

**Bienes Muebles, Inmuebles e Intangibles**

Activo	Monto	Depreciación	Método de Depreciación
Mueble	\$ 54,703,066.26	\$ 23,425,634.47	Parámetros de Estimación vida útil, emitidos por la Secretaría de Hacienda y Crédito Público, DOF 15 Agosto 2012
Inmueble	\$ 71,577,601.11	Por depreciar	Parámetros de Estimación vida útil, emitidos por la Secretaría de Hacienda y Crédito Público, DOF 15 Agosto 2012
Intangibles	\$ 8,915,989.71	Sin depreciar	Sin depreciar

Los porcentajes de depreciación son de acuerdo al tipo de activo o bien mueble, los bienes inmuebles se refieren a obras en proceso, los bienes intangibles son software y licencias.

El estado en el que se encuentran los bienes es mediante resguardo por cada uno de los usuarios, se verifica el estado físico de cada uno de ellos periódicamente para ver el estado que guarda cada uno de ellos, las obras se encuentran bajo supervisión contratada y por parte de la misma Secretaría de Seguridad.

### **Bienes Muebles, Inmuebles e Intangibles**

El Fondo de Aportaciones para la Seguridad Pública (FASP) no cuenta Estimaciones y Deterioros.

### **Bienes Muebles, Inmuebles e Intangibles**

El Fondo de Aportaciones para la Seguridad Pública (FASP) no cuenta con otros activos.

## **PASIVO**

### **Cuentas y documentos por pagar**

Teniendo como saldo esta cuenta de Pasivo un total de: \$ 8,272,437.11 que es su mayoría corresponden a Retenciones y contribuciones x pagar.

## **2.-ESTADO DE ACTIVIDADES**

### **Ingresos de Gestión**

<b>INGRESO</b>	<b>MONTO</b>	<b>APORTACION</b>
<b>APORTACIÓN</b>	<b>\$ 0.00</b>	<b>FEDERAL</b>
<b>APORTACIÓN</b>	<b>\$ 0.00</b>	<b>ESTATAL</b>
<b>RENDIMIENTOS</b>	<b>\$ 209,732.55</b>	<b>FEDERAL</b>
<b>RENDIMIENTOS</b>	<b>\$ 19,743.55</b>	<b>ESTATAL</b>

Los ingresos se componen de las aportaciones pactadas en el Convenio de Coordinación del Fondo de Aportaciones para la Seguridad Pública para el ejercicio 2014, el cual representa un 80% de aportación por parte de la Federación y 20% por parte del Estado, los rendimientos son los que se generan en las cuentas bancarias de cada uno de los recursos, ya que por disposición del mismo Convenio se deben aperturar una cuenta específica por cada uno de los tipos de aportación

## Gastos y Otras Pérdidas

TIPO DE GASTO	MONTO
GASTO DE FUNCIONAMIENTO	\$ 2,269,884.21
TRANSFERENCIAS ASIGNADAS, SUBSIDIOS Y OTRAS AYUDAS.	\$0.00
OTROS GASTOS Y PERDIDAS EXTRAORDINARIAS	\$ 12,164,894.30

Aquí se presenta el gasto corriente correspondientes al (FASP) 2014 del funcionamiento de las ejecutoras así como la depreciación del equipo adquirido en el ejercicio.

## ESTADO DE VARIACIÓN EN LA HACIENDA PÚBLICA

Concepto	Hacienda Pública/Patrimonio generado del Ejercicio 2014
Resultado del Ejercicio (Ahorro/Desahorro)	\$133,922,973.21
Total	\$133,922,973.21

Esto se presenta en el formato CPCA-I-02

## 3.-ESTADO DE FLUJOS DE EFECTIVO

Concepto	2014
Efectivo y Equivalentes al Efectivo al Inicio del Ejercicio	\$ 18,053,670.17
Efectivo y Equivalentes al Efectivo al final del Ejercicio	\$ 16,807,615.38

## Estados de Flujo de Efectivo

Concepto	2016
<b><u>Flujos de Efectivo de las Actividades de Operación</u></b>	
Origen	\$ 229,476.10
Aplicación	\$ 2,159,562.57
<b>Flujos Netos de Efectivo por Actividades de Operación</b>	<b>\$ -1,930,086.47</b>
<b><u>Flujos de Efectivo de las Actividades de Inversión</u></b>	
Origen	\$0.00
Aplicación	\$ 52,602.14
Flujos Netos de Efectivo por Actividades de Inversión	<b>\$ -52,602.14</b>
<b><u>Flujo de Efectivo de las Actividades de Financiamiento</u></b>	
Origen	\$ 0.00
Aplicación	\$ 23,044.54
Flujos netos de Efectivo por Actividades de Financiamiento	<b>\$ -23,044.54</b>
Efectivo y equivalentes al efectivo al inicio del ejercicio	<b>\$ 18,053,670.17</b>
<b>Efectivo y Equivalentes al Efectivo al Final del Ejercicio</b>	<b>\$ 16,807,615.38</b>

Esto se presenta en el formato CPCA-I-02.

## NOTAS DE MEMORIA

TIPO DE CUENTA	CUENTA	MONTO/SALDO
INGRESO	0811 Ley de Ingreso Estimada	\$ 386,980,507.50
INGRESO	0812 Ley de Ingresos por Ejecutar	\$0.00
INGRESO	0813 Ley de Ingreso Modificada	\$0.00
INGRESO	0814 Ley de Ingreso Devengada	\$9,338,923.82
INGRESO	0815 Ley de Ingreso Recaudada	\$377,641,583.68
EGRESO	0821 Presupuesto de Egresos Aprobado	\$386,980,507.50
EGRESO	0822 Presupuesto de Egresos por Ejercer	\$ 19,074,939.41
EGRESO	0823 Presupuesto de Egresos Modificado	\$ 0.00
EGRESO	0824 Presupuesto de Egresos Comprometido	\$ 70,000.00
EGRESO	0825 Presupuesto de Egresos Devengado	\$ 0.00
EGRESO	0826 Presupuesto de Egresos Ejercido	\$ 177,263.02
EGRESO	0827 Presupuesto de Egresos Pagado	\$ 367,658,305.07

Se desglosan a continuación las cuentas de orden Presupuestarias

## NOTAS DE GESTIÓN ADMINISTRATIVAS

### 1. Introducción

Los aspectos financieros más importantes del Fondo de Aportaciones para la Seguridad Pública (FASP) para el ejercicio 2014, del ramo 33, es el cumplimiento con lo pactado mediante el Convenio de Coordinación entre el Gobierno Federal y el Gobierno del Estado de Sonora, estas son establecidas tanto monetariamente como en meta de alcance en el Anexo Técnico Único del Convenio en mención; el alcance al cierre del este informe de la Cuenta Pública es de 81.66 % en cuanto al ejercicio del gasto, la metas medibles alcanzaron un 71.42 ; el alcance del ejercicio del gasto es representado en los Estados Financieros presentados en este informe, las metas son informadas mediante el sistema de Evaluación y Seguimiento ante el Secretariado Ejecutivo del Sistema Nacional de Seguridad Pública, estos deben ser informados mensualmente, se tiene como meta principal el alcanzar el cien por ciento de las metas en este ejercicio fiscal 2012.



## 2. Panorama económico

Las condiciones de operación del Fondo de Aportaciones para la Seguridad Pública (FASP), fueron en base lo estipulado en el Convenio de Coordinación y el Anexo Técnico Único, de acuerdo al requerimiento de cada una de las ejecutoras del gasto, de las aportaciones de los recursos y de la firma de los documentos antes mencionados.

## 3. Autorización e Historia

El Fondo de Aportaciones para la Seguridad Pública fue establecido en el ejercicio fiscal 2009 pasando de un Fideicomiso para Seguridad Pública (FOSEG) a Fondo (FASP).

Los principales cambios que ha existido en el Fondo es la estructura del Convenio de Coordinación y el Anexo Técnico Único, ya que estos se han venido modificando de acuerdo a los Programas con Prioridad Nacional aprobados por el Consejo Nacional de Seguridad Pública, así mismo han sido modificados en cumplimiento a las nuevas disposiciones en materia de Contabilidad Gubernamental. Existen también cambios importantes a el destino de las adquisiciones de los programas que componen el Fondo, esto en común de acuerdo con el Secretariado Ejecutivo del Sistema Nacional de Seguridad Pública, quienes junto con el Estado mediante concertaciones, se define el destino de los recursos del Fondo para cada ejercicio fiscal.

## 4. Organización y Objetivo Social

- Objetivo Social: El principal objetivo social del Fondo de Aportaciones para la Seguridad Pública es el de proveer de Equipamiento y Servicios a las Áreas ejecutoras de los Programas con Prioridad Nacional aprobados por el Consejo Nacional de Seguridad Pública, con el fin de que los que intervienen en el presupuesto del Fondo principalmente la Secretaría de Seguridad Pública y la Procuraduría General de Justicia del Estado, lleven las tareas que a cada uno le compete para cumplir con la atención en todos los sentidos de Seguridad, Prevención y Procuración de Justicia a la Sociedad en el estado de Sonora.
- Principal Actividad: La principal actividad del Fondo de Aportaciones para la Seguridad Pública es el de proveer de presupuesto a las ejecutoras del gasto de acuerdo a lo establecido en el Convenio de Coordinación y el Anexo Técnico Único.
- Ejercicio Fiscal: Convenio de Coordinación y el Anexo Técnico Único ejercicio fiscal 2015.

- Régimen Jurídico: Principalmente lo establecido en los artículos 44 y 45 de la Ley de Coordinación Fiscal y las demás Leyes locales que apliquen, tal como se estipula en el Convenio de Coordinación.
- Consideraciones Fiscales: Las principales contribuciones a las que está obligado el Fondo de Aportaciones para la Seguridad Pública son las retenciones por nómina, retenciones por honorarios por prestación de servicios y por arrendamiento.
- Estructura Organizacional: El Fondo de Aportaciones para la Seguridad Pública se compone principalmente por una Dirección General del FASP, Dirección de Contabilidad, Dirección de Evaluación y Seguimiento y una Dirección de Infraestructura.

## **5. Bases de Preparación de los Estados Financieros**

El Fondo de Aportaciones para la Seguridad Pública ha realizado en conjunto con el Secretariado Ejecutivo del Sistema Nacional de Seguridad Pública el Anexo Técnico Único, los estados financieros en base a las normas establecidas por la CONAC.

Y en base a los postulados básicos de contabilidad:

- 1) SUSTANCIA ECONOMICA
- 2) ENTES PUBLICOS
- 3) EXISTENCIA PERMANENTE
- 4) REVELACION SUFICIENTE
- 5) IMPORTANCIA RELATIVA
- 6) REGISTRO E INTEGRACION PRESUPUESTARIA
- 7) CONSOLIDACION DE LA INFORMACION FINANCIERA
- 8) DEVENGO CONTABLE
- 9) VALUACION
- 10) DUALIDAD ECONOMICA
- 11) CONSISTENCIA

Se han tomado como política las políticas de implementación de los momentos contables de los Ingresos y Egresos en los períodos determinados del ejercicio.

## **6. Políticas de Contabilidad Significativas**

El Fondo de Aportaciones para la Seguridad Pública cuenta con saldos en cuentas por cobrar en activo y cuentas por pagar en pasivo, las cuales se lleva el método de depuración periódica con el fin de determinar la causa de la existencia de saldos en períodos de plazo que pudieran exceder el del ejercicio fiscal, con esto se toman las medidas para solicitar la cancelación de estos saldos a las áreas que generaron estos.

## **7. Posición en Moneda Extranjera y Protección por Riesgo Cambiario**

El Fondo de Aportaciones para la Seguridad Pública no cuenta con operaciones en moneda extranjera.

## **8. Reporte Analítico del Activo**

El Fondo de Aportaciones para la Seguridad Pública aplica el método de depreciación y porcentajes, se aplican de acuerdo a los porcentajes publicados en el Diario Oficial de la Federación el día 15 de agosto del 2012. El Fondo cuenta con Obras de construcción, en bienes ya construidos y en terrenos sin construcción, estos son descritos en específico en el Anexo Técnico Único del fondo para el ejercicio 2012.

Los activos se encuentran con su debido resguardo por cada uno de sus usuarios, así como con acta de entrega-recepción de cada uno de los bienes y de cada una de las obras de construcción, así como el de los bienes intangibles. Las variaciones del Activo se presentan en aumento ya que se refiere adquisiciones las cuales se ven afectadas en un periodo determinado por la aplicación de la depreciación según sea caso.

## **9. Fideicomisos, Mandatos y Análogos**

El Fondo de Aportaciones para la Seguridad Pública no cuenta con algún tipo de Fideicomiso, Mandatos y Análogos.

## **10. Reporte de la Recaudación**

El Fondo de Aportaciones para la Seguridad Pública no es un ente recaudador.

## **11. Información sobre la Deuda y el Reporte Analítico de la Deuda**

El Fondo de Aportaciones para la Seguridad Pública cuenta con deuda por conceptos por retenciones, que se derivan de las operaciones del fondo así como del personal que es contratado mediante el recurso del Fondo, de gastos del Fondo de Aportaciones para la Seguridad Pública pagados con otras cuentas bancarias por la Secretaria de Hacienda y Adefas.

## **12. Calificaciones otorgadas**

El Fondo de Aportaciones para la Seguridad Pública no cuenta con Calificaciones crediticias.

## **13. Proceso de Mejora**

El fondo es auditado en cada ejercicio por la Auditoría Superior de la Federación y por el Instituto Superior de Auditoría y Fiscalización del Estado de Sonora, los cuales han venido haciendo recomendaciones en cuanto al Control Interno, estas han sido implementadas por cada una de las ejecutoras del Fondo.

## **14. Eventos posteriores al cierre**

El Fondo de Aportaciones para la Seguridad como parte del ramo 33, es un Convenio de Coordinación entre la Federación y el Estado; este a diferencia de los subsidios, puede seguir ejerciéndose el recurso, después del cierre del ejercicio, es decir después del 31 de diciembre, es por esto que posterior al cierre de este informe, el Fondo deberá informar a las instancias correspondientes, el ejercicio de los recursos pendientes así como del alcance de las metas establecidas en el Anexo Técnico Único.

## **16. Partes Relacionadas**

El Fondo de Aportaciones para la Seguridad Pública no cuenta con partes relacionadas.

## **17. Responsabilidad Sobre la Presentación de los Estados Financieros**

El Fondo de Aportaciones rubrica cada uno de los Estados Financieros e incluye la leyenda **“Bajo Protesta de decir la verdad declaramos que los Estados Financieros y sus notas, son razonablemente correctos y son responsabilidad del emisor**

**C.P. DORA ICELA LÓPEZ FRANCO**

**C.P. JESÚS ANTONIO GÓMEZ AMADO**

---

Directora Contable de FASP

---

Director General de FASP

“Bajo protesta de decir la verdad declaramos que los Estados Financieros y sus notas, son razonablemente correctos y son responsabilidad del emisor”

Sistema Estatal de Evaluación  
Estado Analítico de Ingresos  
Fondo de Aportaciones para la Seguridad Pública (Convenio 2013)  
Del 01 de Enero al 31 de Diciembre de 2016

CPCA-II-010

**CUENTA PUBLICA 2016**

(PESOS)

Rubros de los Ingresos	Ingresos Estimado Original Anual (1)	Ampliaciones y Reducciones (+ ó -) (2)	Ingresos Modificado Anual (3= 1 +2)	Ingresos Devengado Acumulado (4)	Ingresos Recaudado Acumulado (5)	Diferencia (6= 5 - 1)
Impuestos			0			0
Cuotas y Aportaciones de Seguridad Social	0	0	0	0	0	0
Contribuciones de Mejoras			0			0
Derechos			0			0
Productos	0	0	0	0	0	0
Corriente			0			0
Capital			0			0
Aprovechamientos	0	0	0	0	0	0
Corriente			0			0
Capital			0			0
Ingresos por Ventas de Bienes y Servicios			0			0
Participaciones y Aportaciones	372,140,839	0	372,140,839	360,681,843	360,681,843	-11,458,996
Transferencias, Asignaciones, Subsidios y Otras Ayudas <u>FEDERALES</u>	0	0	0	0	0	0
Transferencias, Asignaciones, Subsidios y Otras Ayudas <u>ESTATALES</u>			0			0
Ingresos Derivados de Financiamientos			0			0
<b>Total</b>	<b>372,140,839</b>	<b>0</b>	<b>372,140,839</b>	<b>360,681,843</b>	<b>360,681,843</b>	<b>-11,458,996</b>
					Ingresos Excedentes 1	

Sistema Estatal de Evaluación  
Estado Analítico de Ingresos  
Fondo de Aportaciones para la Seguridad Pública (Convenio 2013)  
Del 01 de Enero al 31 de Diciembre de 2016  
(PESOS)

CPCA-II-010

**CUENTA PUBLICA 2016**

Estado Analítico de Ingresos Por Fuente de Financiamiento	Ingresos Estimado Original Anual (1)	Ampliaciones y Reducciones (+ ó -) (2)	Ingresos Modificado Anual (3= 1 +2)	Ingresos Devengado Acumulado (4)	Ingresos Recaudado Acumulado (5)	Diferencia (6= 5 - 1)
<b>Ingresos del Gobierno</b>	372,140,839	0	372,140,839	360,681,843	360,681,843	-11,458,996
Impuestos	0	0	0	0	0	0
Contribuciones de Mejoras			0			0
Derechos			0			0
Productos	0	0	0	0	0	0
Corriente			0			0
Capital			0			0
Aprovechamientos	0	0	0	0	0	0
Corriente			0			0
Capital			0			0
Participaciones y Aportaciones	372,140,839	0	372,140,839	360,681,843	360,681,843	-11,458,996
Transferencias, Asignaciones, Subsidios y Otras Ayudas			0			0
<b>Ingresos de Organismos y Empresas</b>	0	0	0	0	0	0
Cuotas y aportaciones de Seguridad Social			0			0
Ingresos por ventas de Bienes y Servicios			0			0
Transferencias, Asignaciones, Subsidios y Otras Ayudas, <b>FEDERALES</b>	0	0	0	0	0	0
Transferencias, Asignaciones, Subsidios y Otras Ayudas, <b>ESTATALES</b>			0			0
<b>Ingresos derivados de Financiamiento</b>	0	0	0	0	0	0
Ingresos Derivados de Financiamientos			0			0
<b>Total</b>	372,140,839	0	372,140,839	360,681,843	360,681,843	-11,458,996
					Ingresos Excedentes 1	

C.P. Dora Icela López Franco  
Directora Contable de FASP

C.P. Jesús Antonio Gómez Amado  
Director General de FASP

Sistema Estatal de Evaluación  
 Estado Analítico de Ingresos Detallado – LDF  
 Fondo de Aportaciones para la Seguridad Pública (Convenio 2013)  
 Del 01 de Enero al 31 de Diciembre de 2016 (b)

CPCA-II-10-A

(PESOS)

CUENTA PÚBLICA 2016

Concepto (c)	Ingreso					Diferencia (e)
	Estimado (d)	Ampliaciones/ (Reducciones)	Modificado	Devengado	Recaudado	
<b>Ingresos de Libre Disposición</b>						
A. Impuestos	-	-	-	-	-	-
B. Cuotas y Aportaciones de Seguridad Social	-	-	-	-	-	-
C. Contribuciones de Mejoras	-	-	-	-	-	-
D. Derechos	-	-	-	-	-	-
E. Productos	-	-	-	-	-	-
F. Aprovechamientos	-	-	-	-	-	-
G. Ingresos por Ventas de Bienes y Servicios	-	-	-	-	-	-
H. Participaciones	-	-	-	-	-	-
(H=h1+h2+h3+h4+h5+h6+h7+h8+h9+h10+h11)	-	-	-	-	-	-
h1) Fondo General de Participaciones	-	-	-	-	-	-
h2) Fondo de Fomento Municipal	-	-	-	-	-	-
h3) Fondo de Fiscalización y Recaudación	-	-	-	-	-	-
h4) Fondo de Compensación	-	-	-	-	-	-
h5) Fondo de Extracción de Hidrocarburos	-	-	-	-	-	-
h6) Impuesto Especial Sobre Producción y Servicios	-	-	-	-	-	-
h7) 0.136% de la Recaudación Federal Participable	-	-	-	-	-	-
h8) 3.17% Sobre Extracción de Petróleo	-	-	-	-	-	-
h9) Gasolinas y Diésel	-	-	-	-	-	-
h10) Fondo del Impuesto Sobre la Renta	-	-	-	-	-	-
h11) Fondo de Estabilización de los Ingresos de las Entidades Federativas	-	-	-	-	-	-
I. Incentivos Derivados de la Colaboración Fiscal (I=i1+i2+i3+i4+i5)	-	-	-	-	-	-
i1) Tenencia o Uso de Vehículos	-	-	-	-	-	-
i2) Fondo de Compensación ISAN	-	-	-	-	-	-
i3) Impuesto Sobre Automóviles Nuevos	-	-	-	-	-	-

Concepto (c)	Ingreso					Diferencia (e)
	Estimado (d)	Ampliaciones/ (Reducciones)	Modificado	Devengado	Recaudado	
i4) Fondo de Compensación de Repecos-Intermedios	-	-	-	-	-	-
i5) Otros Incentivos Económicos	-	-	-	-	-	-
J. Transferencias	-	-	-	-	-	-
K. Convenios	-	-	-	-	-	-
k1) Otros Convenios y Subsidios	-	-	-	-	-	-
L. Otros Ingresos de Libre Disposición (L=I1+I2)	-	-	-	-	-	-
I1) Participaciones en Ingresos Locales	-	-	-	-	-	-
I2) Otros Ingresos de Libre Disposición	-	-	-	-	-	-
<b>I. Total de Ingresos de Libre Disposición (I=A+B+C+D+E+F+G+H+I+J+K+L)</b>	-	-	-	-	-	-
<b>Ingresos Excedentes de Ingresos de Libre Disposición</b>						
<b>Transferencias Federales Etiquetadas</b>						
A. Aportaciones (A=a1+a2+a3+a4+a5+a6+a7+a8)	372,140,838.75	-	372,140,838.75	360,681,842.67	360,681,842.67	11,458,996.08
a1) Fondo de Aportaciones para la Nómina Educativa y Gasto Operativo	-	-	-	-	-	-
a2) Fondo de Aportaciones para los Servicios de Salud	-	-	-	-	-	-
a3) Fondo de Aportaciones para la Infraestructura Social	-	-	-	-	-	-
a4) Fondo de Aportaciones para el Fortalecimiento de los Municipios y de las Demarcaciones Territoriales del Distrito Federal	-	-	-	-	-	-
a5) Fondo de Aportaciones Múltiples	-	-	-	-	-	-
a6) Fondo de Aportaciones para la Educación Tecnológica y de Adultos	-	-	-	-	-	-
a7) Fondo de Aportaciones para la Seguridad Pública de los Estados y del Distrito Federal	372,140,839	0	372,140,838.75	360,681,843	360,681,843	11,458,996.08
a8) Fondo de Aportaciones para el Fortalecimiento de las Entidades Federativas	-	-	-	-	-	-
B. Convenios (B=b1+b2+b3+b4)	-	-	-	-	-	-
b1) Convenios de Protección Social en Salud	-	-	-	-	-	-
b2) Convenios de Descentralización	-	-	-	-	-	-
b3) Convenios de Reasignación	-	-	-	-	-	-
b4) Otros Convenios y Subsidios	-	-	-	-	-	-
C. Fondos Distintos de Aportaciones (C=c1+c2)	-	-	-	-	-	-
c1) Fondo para Entidades Federativas y Municipios Productores de Hidrocarburos	-	-	-	-	-	-



Concepto (c)	Ingreso					Diferencia (e)
	Estimado (d)	Ampliaciones/ (Reducciones)	Modificado	Devengado	Recaudado	
c2) Fondo Minero	-	-	-	-	-	-
D. Transferencias, Subsidios y Subvenciones, y Pensiones y Jubilaciones	-	-	-	-	-	-
E. Otras Transferencias Federales Etiquetadas	-	-	-	-	-	-
II. Total de Transferencias Federales Etiquetadas (II = A + B + C + D + E)	372,140,838.75	-	372,140,838.75	360,681,842.67	360,681,842.67	11,458,996.08
III. Ingresos Derivados de Financiamientos (III = A)	-	-	-	-	-	-
A. Ingresos Derivados de Financiamientos	-	-	-	-	-	-
IV. Total de Ingresos (IV = I + II + III)	372,140,838.75	-	372,140,838.75	360,681,842.67	360,681,842.67	11,458,996.08
<b>Datos Informativos</b>						
1. Ingresos Derivados de Financiamientos con Fuente de Pago de Ingresos de Libre Disposición	-	-	-	-	-	-
2. Ingresos Derivados de Financiamientos con Fuente de Pago de Transferencias Federales Etiquetadas	-	-	-	-	-	-
3. Ingresos Derivados de Financiamientos (3 = 1 + 2)	-	-	-	-	-	-

C.P. Dora Icela López Franco  
Directora Contable de FASP

C.P. Jesús Antonio Gómez Amado  
Director General de FASP

Sistema Estatal de Evaluación  
 Conciliación entre los Ingresos Presupuestarios y Contables  
 Fondo de Aportaciones para la Seguridad Pública (Convenio 2013)  
 Al 31 Diciembre de 2016

CPCA-II-10-B

**CUENTA PÚBLICA 2016**

(PESOS)

<b>1. Ingresos Presupuestarios</b>		<b>360,681,842.67</b>
<b>(MAS)</b>		
<b>2. Ingresos contables no presupuestarios</b>		<b>11,189.34</b>
Incremento por variación de inventarios		
Disminución del exceso de estimaciones por pérdida o deterioro u obsolescencia		
Disminución del exceso de provisiones		
Otros Ingresos y beneficios varios		
Otros Ingresos contables no presupuestarios	<b>11,189.34</b>	
<b>(MENOS)</b>		
<b>3. Ingresos presupuestarios no contables</b>		<b>0.00</b>
Productos de capital		
Aprovechamientos de capital		
Ingresos derivados de financiamientos		
Otros Ingresos presupuestarios no contables		
<b>4. Ingresos Contables (4= 1 + 2 - 3)</b>		<b>360,693,032.01</b>

---

C.P. Dora Icela López Franco  
 Directora Contable de FASP

---

C.P. Jesús Antonio Gómez Amado  
 Director General de FASP

Sistema Estatal de Evaluación  
Estado de Situación Financiera  
Fondo de Aportaciones para la Seguridad Pública (Convenio 2013)  
Al 31 Diciembre de 2016  
(PESOS)

CPCA-I-01

**CUENTA PÚBLICA 2016**

ACTIVO	2016	2015	PASIVO	2016	2015
<b>Activo Circulante</b>			<b>Pasivo Circulante</b>		
Efectivo y Equivalentes	7,503,916.57	7,765,498.39	Cuentas por Pagar a Corto Plazo	17,109,144.02	17,109,327.58
Derechos a Recibir Efectivo o Equivalentes	4,821,643.48	4,821,643.48	Documentos por Pagar a Corto Plazo	-	-
Derechos a Recibir Bienes o Servicios	-	-	Porción a Corto Plazo de la Deuda Pública a Largo Plazo	-	-
Inventarios	-	-	Títulos y Valores a Corto Plazo	-	-
Almacenes	-	-	Pasivos Diferidos a Corto Plazo	-	-
Estimación por Pérdida o Deterioro de Activos Circulantes	-	-	Fondos y Bienes de Terceros en Garantía y/o Administración a Corto Plazo	-	-
Otros Activos Circulantes	-	-	Provisiones a Corto Plazo	-	-
			Otros Pasivos a Corto Plazo	-	-
<b>Total de Activos Circulantes</b>	<b>12,325,560.05</b>	<b>12,587,141.87</b>	<b>Total de Pasivos Circulantes</b>	<b>17,109,144.02</b>	<b>17,109,327.58</b>
<b>Activo No Circulante</b>			<b>Pasivo No Circulante</b>		
Inversiones Financieras a Largo Plazo	-	-	Cuentas por Pagar a Largo Plazo	-	-
Derechos a Recibir Efectivo o Equivalentes a Largo Plazo	-	-	Documentos por Pagar a Largo Plazo	-	-
Bienes Inmuebles, Infraestructura y Construcciones en Proceso	22,926,622.69	22,926,622.69	Deuda Pública a Largo Plazo	-	-
Bienes Muebles	77,398,719.54	77,128,819.66	Pasivos Diferidos a Largo Plazo	-	-
Activos Intangibles	1,730,608.80	1,730,608.80	Fondos y Bienes de Terceros en Garantía y/o en Administración a Largo Plazo	-	-
Depreciación, Deterioro y Amortización Acumulada de Bienes	- 39,224,654.88	- 26,811,995.72	Provisiones a Largo Plazo	-	-
Activos Diferidos	-	-			
Estimación por Pérdida o Deterioro de Activos no Circulantes	-	-			
Otros Activos no Circulantes	-	-			
<b>Total de Activos No Circulantes</b>	<b>62,831,296.15</b>	<b>74,974,055.43</b>	<b>Total de Pasivos No Circulantes</b>	<b>-</b>	<b>-</b>
<b>Total de Activos</b>	<b>75,156,856.20</b>	<b>87,561,197.30</b>	<b>Total de Pasivo</b>	<b>17,109,144.02</b>	<b>17,109,327.58</b>
			<b>Hacienda Pública/Patrimonio</b>		
			<b>Hacienda Pública/Patrimonio Contribuido</b>		
			Aportaciones	-	-
			Donaciones de Capital	-	-
				-	-
			Actualización de la Hacienda Pública/Patrimonio		
			<b>Hacienda Pública/Patrimonio Generado</b>	<b>58,047,712.18</b>	<b>70,451,869.72</b>
			Resultados del Ejercicio (Ahorro/ Desahorro)	- 12,404,157.54	- 5,451,453.39
			Resultados de Ejercicios Anteriores	70,451,869.72	75,903,323.11
			Revalúos	-	-
			Reservas	-	-
			Rectificaciones de Resultados de Ejercicios Anteriores	-	-
			<b>Exceso o Insuficiencia en la Actualización de la Hacienda Pública/Patrimonio</b>	<b>-</b>	<b>-</b>
			Resultado por Posición Monetaria	-	-
				-	-
			Resultado por Tenencia de Activos no Monetarios	-	-
			<b>Total Hacienda Pública/Patrimonio</b>	<b>58,047,712.18</b>	<b>70,451,869.72</b>
			<b>Total de Pasivo y Hacienda Pública/Patrimonio</b>	<b>75,156,856.20</b>	<b>87,561,197.30</b>

"Bajo protesta de decir verdad declaramos que los Estados Financieros y sus Notas, son razonablemente correctos y son responsabilidad del emisor"

C.P. Dora Icela López Franco  
Directora Contable de FASP

C.P. Jesús Antonio Gómez Amado  
Director General de FASP

Sistema Estatal de Evaluación  
Estado de Situación Financiera - Detallado - LDF  
Fondo de Aportaciones para la Seguridad Pública (Convenio 2013)  
Al 31 de Diciembre de 2015 y al 31 de Diciembre de 2016 (b)

CPCA-I-01-A

CUENTA PÚBLICA 2016

(PESOS)

Concepto (c)	2016	31 de diciembre de 2015	Concepto (c)	2016	31 de diciembre de 2015
<b>ACTIVO</b>			<b>PASIVO</b>		
Activo Circulante			Pasivo Circulante		
<b>a. Efectivo y Equivalentes (a=a1+a2+a3+a4+a5+a6+a7)</b>	7,503,916.57	7,765,498.39	<b>a. Cuentas por Pagar a Corto Plazo (a=a1+a2+a3+a4+a5+a6+a7+a8+a9)</b>	17,109,144.02	17,109,327.58
a1) Efectivo	7,503,916.57	7,765,498.39	a1) Servicios Personales por Pagar a Corto Plazo		
a2) Bancos/Tesorería			a2) Proveedores por Pagar a Corto Plazo		
a3) Bancos/Dependencias y Otros			a3) Contratistas por Obras Públicas por Pagar a Corto Plazo		
a4) Inversiones Temporales (Hasta 3 meses)			a4) Participaciones y Aportaciones por Pagar a Corto Plazo		
a5) Fondos con Afectación Específica			a5) Transferencias Otorgadas por Pagar a Corto Plazo		
a6) Depósitos de Fondos de Terceros en Garantía y/o Administración			a6) Intereses, Comisiones y Otros Gastos de la Deuda Pública por Pagar a Corto Plazo		
a7) Otros Efectivos y Equivalentes			a7) Retenciones y Contribuciones por Pagar a Corto Plazo		
<b>b. Derechos a Recibir Efectivo o Equivalentes (b=b1+b2+b3+b4+b5+b6+b7)</b>	4,821,643.48	4,821,643.48	a8) Devoluciones de la Ley de Ingresos por Pagar a Corto Plazo		
b1) Inversiones Financieras de Corto Plazo			a9) Otras Cuentas por Pagar a Corto Plazo	17,109,144.02	17,109,327.58
b2) Cuentas por Cobrar a Corto Plazo	4,821,643.48	4,821,643.48	<b>b. Documentos por Pagar a Corto Plazo (b=b1+b2+b3)</b>		
b3) Deudores Diversos por Cobrar a Corto Plazo			b1) Documentos Comerciales por Pagar a Corto Plazo		
b4) Ingresos por Recuperar a Corto Plazo			b2) Documentos con Contratistas por Obras Públicas por Pagar a Corto Plazo		
b5) Deudores por Anticipos de la Tesorería a Corto Plazo			b3) Otros Documentos por Pagar a Corto Plazo		
b6) Préstamos Otorgados a Corto Plazo			<b>c. Porción a Corto Plazo de la Deuda Pública a Largo Plazo (c=c1+c2)</b>		
b7) Otros Derechos a Recibir Efectivo o Equivalentes a Corto Plazo			c1) Porción a Corto Plazo de la Deuda Pública		
<b>c. Derechos a Recibir Bienes o Servicios (c=c1+c2+c3+c4+c5)</b>			c2) Porción a Corto Plazo de Arrendamiento Financiero		
c1) Anticipo a Proveedores por Adquisición de Bienes y Prestación de Servicios a Corto Plazo			d. Títulos y Valores a Corto Plazo		
c2) Anticipo a Proveedores por Adquisición de Bienes Inmuebles y Muebles a Corto Plazo			<b>e. Pasivos Diferidos a Corto Plazo (e=e1+e2+e3)</b>		
c3) Anticipo a Proveedores por Adquisición de Bienes Intangibles a Corto Plazo			e1) Ingresos Cobrados por Adelantado a Corto Plazo		
c4) Anticipo a Contratistas por Obras Públicas a Corto Plazo			e2) Intereses Cobrados por Adelantado a Corto Plazo		
c5) Otros Derechos a Recibir Bienes o Servicios a Corto Plazo			e3) Otros Pasivos Diferidos a Corto Plazo		
<b>d. Inventarios (d=d1+d2+d3+d4+d5)</b>			<b>f. Fondos y Bienes de Terceros en Garantía y/o Administración a Corto Plazo (f=f1+f2+f3+f4+f5+f6)</b>		
d1) Inventario de Mercancías para Venta			f1) Fondos en Garantía a Corto Plazo		
d2) Inventario de Mercancías Terminadas			f2) Fondos en Administración a Corto Plazo		
d3) Inventario de Mercancías en Proceso de Elaboración			f3) Fondos Contingentes a Corto Plazo		
d4) Inventario de Materias Primas, Materiales y Suministros para Producción			f4) Fondos de Fideicomisos, Mandatos y Contratos Análogos a Corto Plazo		
d5) Bienes en Tránsito			f5) Otros Fondos de Terceros en Garantía y/o Administración a Corto Plazo		
e. Almacenes			f6) Valores y Bienes en Garantía a Corto Plazo		

Concepto (c)	2016	31 de diciembre de 2015	Concepto (c)	2016	31 de diciembre de 2015
<b>f. Estimación por Pérdida o Deterioro de Activos Circulantes (f=f1+f2)</b>			<b>g. Provisiones a Corto Plazo (g=g1+g2+g3)</b>		
f1) Estimaciones para Cuentas Incobrables por Derechos a Recibir Efectivo o Equivalentes			g1) Provisión para Demandas y Juicios a Corto Plazo		
f2) Estimación por Deterioro de Inventarios			g2) Provisión para Contingencias a Corto Plazo		
<b>g. Otros Activos Circulantes (g=g1+g2+g3+g4)</b>			g3) Otras Provisiones a Corto Plazo		
g1) Valores en Garantía			<b>h. Otros Pasivos a Corto Plazo (h=h1+h2+h3)</b>		
g2) Bienes en Garantía (excluye depósitos de fondos)			h1) Ingresos por Clasificar		
g3) Bienes Derivados de Embargos, Decomisos, Aseguramientos y Dación en Pago			h2) Recaudación por Participar		
g4) Adquisición con Fondos de Terceros			h3) Otros Pasivos Circulantes		
<b>IA. Total de Activos Circulantes (IA = a + b + c + d + e + f + g)</b>	<b>12,325,560.05</b>	<b>12,587,141.87</b>	<b>IIA. Total de Pasivos Circulantes (IIA = a + b + c + d + e + f + g + h)</b>	<b>17,109,144.02</b>	<b>17,109,327.58</b>
<b>Activo No Circulante</b>			<b>Pasivo No Circulante</b>		
a. Inversiones Financieras a Largo Plazo			a. Cuentas por Pagar a Largo Plazo		
b. Derechos a Recibir Efectivo o Equivalentes a Largo Plazo			b. Documentos por Pagar a Largo Plazo		
c. Bienes Inmuebles, Infraestructura y Construcciones en Proceso	22,926,622.69	22,926,622.69	c. Deuda Pública a Largo Plazo		
d. Bienes Muebles	77,398,719.54	77,128,819.66	d. Pasivos Diferidos a Largo Plazo		
e. Activos Intangibles	1,730,608.80	1,730,608.80	e. Fondos y Bienes de Terceros en Garantía y/o en Administración a Largo Plazo		
f. Depreciación, Deterioro y Amortización Acumulada de Bienes	39,224,654.88	26,811,995.72	f. Provisiones a Largo Plazo		
g. Activos Diferidos			<b>IIIB. Total de Pasivos No Circulantes (IIIB=a + b + c + d + e + f)</b>		
h. Estimación por Pérdida o Deterioro de Activos no Circulantes					
i. Otros Activos no Circulantes			<b>II. Total del Pasivo (II = IIA + IIIB)</b>	<b>17,109,144.02</b>	<b>17,109,327.58</b>
<b>IB. Total de Activos No Circulantes (IB = a + b + c + d + e + f + g + h + i)</b>	<b>62,831,296.15</b>	<b>74,974,055.43</b>	<b>HACIENDA PÚBLICA/PATRIMONIO</b>		
<b>I. Total del Activo (I = IA + IB)</b>	<b>75,156,856.20</b>	<b>87,561,197.30</b>	<b>IIIA. Hacienda Pública/Patrimonio Contribuido (IIIA = a + b + c)</b>		
			a. Aportaciones		
			b. Donaciones de Capital		
			c. Actualización de la Hacienda Pública/Patrimonio		
			<b>IIIB. Hacienda Pública/Patrimonio Generado (IIIB = a + b + c + d + e)</b>	<b>58,047,712.18</b>	<b>70,451,869.72</b>
			a. Resultados del Ejercicio (Ahorro/ Desahorro)	12,404,157.54	5,451,453.39
			b. Resultados de Ejercicios Anteriores	70,451,869.72	75,903,323.11
			c. Revalúos		
			d. Reservas		
			e. Rectificaciones de Resultados de Ejercicios Anteriores		
			<b>IIIC. Exceso o Insuficiencia en la Actualización de la Hacienda Pública/Patrimonio (IIIC=a+b)</b>		
			a. Resultado por Posición Monetaria		
			b. Resultado por Tenencia de Activos no Monetarios		
			<b>III. Total Hacienda Pública/Patrimonio (III = IIIA + IIIB + IIIC)</b>	<b>58,047,712.18</b>	<b>70,451,869.72</b>
			<b>IV. Total del Pasivo y Hacienda Pública/Patrimonio (IV =II+III)</b>	<b>75,156,856.20</b>	<b>87,561,197.30</b>

C.P. Dora Icela López Franco  
Directora Contable de FASP

C.P. Jesús Antonio Gómez Amado  
Director General de FASP

Sistema Estatal de Evaluación  
Estado de Actividades  
Fondo de Aportaciones para la Seguridad Pública (Convenio 2013)  
Del 01 de Enero al 31 de Diciembre de 2016  
(PESOS)

CPCA-I-02

CUENTA PÚBLICA 2016

	2016	2015
<b>INGRESOS Y OTROS BENEFICIOS</b>		
<b>Ingresos de la Gestión:</b>	-	-
Impuestos	-	-
Cuotas y Aportaciones de Seguridad Social	-	-
Contribuciones de Mejoras	-	-
Derechos	-	-
Productos de Tipo Corriente <sup>1</sup>	-	-
Aprovechamientos de Tipo Corriente	-	-
Ingresos por Venta de Bienes y Servicios	-	-
Ingresos no Comprendidos en las Fracciones de la Ley de Ingresos Causados en Ejercicios Fiscales Anteriores Pendientes de Liquidación o Pago	-	-
<b>Participaciones, Aportaciones, Transferencias, Asignaciones, Subsidios y Otras Ayudas</b>	-	10,886,059.23
Participaciones y Aportaciones	-	10,886,059.23
Transferencia, Asignaciones, Subsidios y Otras Ayudas	-	-
<b>Otros Ingresos y Beneficios</b>	11,189.34	5,533.57
Ingresos Financieros	11,189.34	5,533.57
Incremento por Variación de Inventarios	-	-
Disminución del Exceso de Estimaciones por Pérdida o Deterioro u Obsolescencia	-	-
Disminución del Exceso de Provisiones	-	-
Otros Ingresos y Beneficios Varios	-	-
<b>Total de Ingresos y Otros Beneficios</b>	11,189.34	10,891,592.80
	-	-
<b>GASTOS Y OTRAS PÉRDIDAS</b>		
<b>Gastos de Funcionamiento</b>	2,687.72	3,067,276.41
Servicios Personales	-	-
Materiales y Suministros	-	-
Servicios Generales	2,687.72	3,067,276.41
<b>Transferencia, Asignaciones, Subsidios y Otras Ayudas</b>	-	-
Transferencias Internas y Asignaciones al Sector Público	-	-
Transferencias al Resto del Sector Público	-	-
Subsidios y Subvenciones	-	-
Ayudas Sociales	-	-
Pensiones y Jubilaciones	-	-
Transferencias a Fideicomisos, Mandatos y Contratos Análogos	-	-
Transferencias a la Seguridad Social	-	-
Donativos	-	-
Transferencias al Exterior	-	-
<b>Participaciones y Aportaciones</b>	-	-
Participaciones	-	-
Aportaciones	-	-
Convenios	-	-
<b>Intereses, Comisiones y Otros Gastos de la Deuda Pública</b>	-	-
Intereses de la Deuda Pública	-	-
Comisiones de la Deuda Pública	-	-
Gastos de la Deuda Pública	-	-
Costo por Coberturas	-	-
Apoyos Financieros	-	-
<b>Otros Gastos y Pérdidas Extraordinarias</b>	12,412,659.16	13,275,769.78
Estimaciones, Depreciaciones, Deterioros, Obsolescencia y Amortizaciones	12,412,659.16	13,275,769.78
Provisiones	-	-
Disminución de Inventarios	-	-
Aumento por Insuficiencia de Estimaciones por Pérdida o Deterioro y Obsolescencia	-	-
Aumento por Insuficiencia de Provisiones	-	-
Otros Gastos	-	-
<b>Inversión Pública</b>	-	-
Inversión Pública no Capitalizable	-	-
<b>Total de Gastos y Otras Pérdidas</b>	12,415,346.88	16,343,046.19
<b>Resultados del Ejercicio (Ahorro/Desahorro)</b>	- 12,404,157.54 -	5,451,453.39

Bajo protesta de decir verdad declaramos que los Estados Financieros y sus Notas, son razonablemente correctos y son responsabilidad del emisor

C.P. Dora Icela López Franco  
Directora Contable de FASP

C.P. Jesús Antonio Gómez Amado  
Director General de FASP

Sistema Estatal de Evaluación  
Estado de Variación en la Hacienda Pública  
Fondo de Aportaciones para la Seguridad Pública (Convenio 2013)  
Del 01 de Enero al 31 de Diciembre de 2016  
(PESOS)

CPCA-I-03

**CUENTA PÚBLICA 2016**

Concepto	Hacienda Pública / Patrimonio Contribuido	Hacienda Pública / Patrimonio Generado de Ejercicio Anteriores	Hacienda Pública / Patrimonio Generado del Ejercicio	Ajustes por Cambios de Valor	Total
Rectificaciones de Resultados de Ejercicios Anteriores		0.00	0.00	0.00	0.00
<b>Patrimonio Neto Inicial Ajustado del Ejercicio</b>	0.00			0.00	0.00
Aportaciones	0.00			0.00	0.00
Donaciones de Capital	0.00			0.00	0.00
Actualización de la Hacienda Pública/Patrimonio	0.00			0.00	0.00
<b>Variaciones de la Hacienda Pública / Patrimonio Neto del Ejercicio</b>		70,451,869.72	0.00	0.00	70,451,869.72
Resultados del Ejercicio (Ahorro/Desahorro)					0.00
Resultados de Ejercicios Anteriores		70,451,869.72			70,451,869.72
Revalúos					0.00
Reservas					0.00
<b>Hacienda Pública / Patrimonio Neto Final del Ejercicio 2015</b>	0.00	70,451,869.72	0.00	0.00	70,451,869.72
<b>Cambios en la Hacienda Pública / Patrimonio Neto del Ejercicio 2016</b>	0.00			0.00	0.00
Aportaciones	0.00			0.00	0.00
Donaciones de Capital	0.00			0.00	0.00
Actualización de la Hacienda Pública/Patrimonio	0.00			0.00	0.00
<b>Variaciones de la Hacienda Pública / Patrimonio Neto del Ejercicio</b>		0.00	-12,404,157.54	0.00	-12,404,157.54
Resultados del Ejercicio (Ahorro/Desahorro)			-12,404,157.54	0.00	-12,404,157.54
Resultados de Ejercicios Anteriores				0.00	0.00
Revalúos				0.00	0.00
Reservas		0.00		0.00	0.00
<b>Saldo Neto en la Hacienda Pública / Patrimonio 2016</b>	0.00	70,451,869.72	-12,404,157.54	0.00	58,047,712.18

"Bajo protesta de decir verdad declaramos que los Estados Financieros y sus Notas, son razonablemente correctos y son responsabilidad del emisor"

C.P. Dora Icela López Franco  
Directora Contable de FASP

C.P. Jesús Antonio Gómez Amado  
Director General de FASP

Sistema Estatal de Evaluación  
Estado de Cambios en la Situación Financiera  
Fondo de Aportaciones para la Seguridad Pública (Convenio 2013)  
Del 01 de Enero al 31 de Diciembre de 2016  
(PESOS)

CPCA-I-04

**CUENTA PÚBLICA 2016**

	<u>Origen</u>	<u>Aplicación</u>
<b>Activo</b>	<b>12,674,240.98</b>	<b>269,899.88</b>
<b>Activo Circulante</b>	<b>261,581.82</b>	<b>0.00</b>
Efectivo y Equivalentes	261,581.82	
Derechos a Recibir Efectivo o Equivalentes		
Derechos a Recibir Bienes o Servicios		
Inventario		
Almacenes		
Estimación por Pérdida o Deterioro de Activos Circulantes		
Otros Activos Circulantes		
<b>Activo No Circulante</b>	<b>12,412,659.16</b>	<b>269,899.88</b>
Inversiones Financieras a Largo Plazo	0.00	0.00
Derechos a Recibir Efectivo o Equivalentes a Largo Plazo	0.00	0.00
Bienes Inmuebles, Infraestructura y Construcciones en Proceso	0.00	0.00
Bienes Muebles	0.00	269,899.88
Activos Intangibles	0.00	0.00
Depreciación, Deterioro y Amortización Acumulada de Bienes	12,412,659.16	0.00
Activos Diferidos	0.00	0.00
Estimación por Pérdida o Deterioro de Activos no Circulantes	0.00	0.00
Otros Activos no Circulantes	0.00	0.00
<b>Pasivo</b>	<b>0.00</b>	<b>183.56</b>
<b>Pasivo Circulante</b>	<b>0.00</b>	<b>183.56</b>
Cuentas por Pagar a Corto Plazo	0.00	183.56
Documentos por Pagar a Corto Plazo	0.00	0.00
Porción a Corto Plazo de la Deuda Pública a Largo Plazo	0.00	0.00
Títulos y Valores a Corto Plazo	0.00	0.00
Pasivos Diferidos a Corto Plazo	0.00	0.00
Fondos y Bienes de Terceros en Garantía y/o Administración a Corto Plazo	0.00	0.00
Provisiones a Corto Plazo	0.00	0.00
Otros Pasivos a Corto Plazo	0.00	0.00
<b>Pasivo No Circulante</b>	<b>0.00</b>	<b>0.00</b>
Cuentas por Pagar a Largo Plazo		
Documentos por Pagar a Largo Plazo		
Deuda Pública a Largo Plazo		
Pasivos Diferidos a Largo Plazo		
Fondos y Bienes de Terceros en Garantía y/o en Administración a Largo Plazo		
Provisiones a Largo Plazo		
<b>HACIENDA PUBLICA/PATRIMONIO</b>	<b>0.00</b>	<b>12,404,157.54</b>
<b>Hacienda Pública/Patrimonio Contribuido</b>	<b>0.00</b>	<b>0.00</b>
Aportaciones		
Donaciones de Capital		
Actualización de la Hacienda Pública/Patrimonio		
<b>Hacienda Pública/Patrimonio Generado</b>	<b>0.00</b>	<b>12,404,157.54</b>
Resultados del Ejercicio (Ahorro/ Desahorro)	0.00	6,952,704.15
Resultados de Ejercicios Anteriores	0.00	5,451,453.39
Revalúos	0.00	0.00
Reservas	0.00	0.00
Rectificaciones de Resultados de Ejercicios Anteriores	0.00	0.00
<b>Excesos o Insuficiencia en la Actualización de la Hacienda Pública/Patrimonio</b>	<b>0.00</b>	<b>0.00</b>
Resultado por Posición Monetaria		
Resultado por Tenencia de Activos no Monetarios		

Bajo protesta de decir verdad declaramos que los Estados Financieros y sus Notas, son razonablemente correctos y son responsabilidad del emisor

C.P. Dora Icela López Franco  
Directora Contable de FASP

C.P. Jesús Antonio Gómez Amado  
Director General de FASP



Sistema Estatal de Evaluación  
Estado de Flujos de Efectivo  
Fondo de Aportaciones para la Seguridad Pública (Convenio 2013)  
Al 31 Diciembre de 2016  
(PESOS)

CPCA-I-05

**CUENTA PÚBLICA 2016**

Concepto	2016	2015
<b>Flujos de Efectivo de las Actividades de Operación</b>		
<b>Origen</b>	11,189.34	10,891,592.80
Impuestos		
Cuotas y Aportaciones de Seguridad Social		
Contribuciones de mejoras		
Derechos		
Productos de Tipo Corriente		
Aprovechamientos de Tipo Corriente		
Ingresos por Venta de Bienes y Servicios		
Ingresos no Comprendidos en las Fracciones de la Ley de Ingresos Causados en Ejercicios Fiscales Anteriores		
Pendientes de Liquidación o Pago		
Participaciones y Aportaciones		10,886,059.23
Transferencias, Asignaciones y Subsidios y Otras Ayudas		
Otros Orígenes de Operación	11,189.34	5,533.57
<b>Aplicación</b>	2,687.72	3,067,276.41
Servicios Personales		
Materiales y Suministros		
Servicios Generales	2,687.72	3,067,276.41
Transferencias Internas y Asignaciones al Sector Público		
Transferencias al resto del Sector Público		
Subsidios y Subvenciones		
Ayudas Sociales		
Pensiones y Jubilaciones		
Transferencias a Fideicomisos, Mandatos y Contratos Análogos		
Transferencias a la Seguridad Social		
Donativos		
Transferencias al Exterior		
Participaciones		
Aportaciones		
Convenios		
Otras Aplicaciones de Operación		
<b>Flujos Netos de Efectivo por Actividades de Operación</b>	<b>8,501.62</b>	<b>7,824,316.39</b>
<b>Flujos de Efectivo de las Actividades de Inversión</b>		
<b>Origen</b>	0.00	0.00
Bienes Inmuebles, Infraestructura y Construcciones en Proceso		
Bienes Muebles		
Otros Orígenes de Inversión		
<b>Aplicación</b>	269,899.88	2,559,940.07
Bienes Inmuebles, Infraestructura y Construcciones en Proceso		2,002,133.31
Bienes Muebles	269,899.88	
Otras Aplicaciones de Inversión		557,806.76
<b>Flujos Netos de Efectivo por Actividades de Inversión</b>	<b>-269,899.88</b>	<b>-2,559,940.07</b>
<b>Flujo de Efectivo de las Actividades de Financiamiento</b>		
<b>Origen</b>	0.00	860,255.08
Endeudamiento Neto		
Interno		
Externo		
Otros Orígenes de Financiamiento		860,255.08
<b>Aplicación</b>	183.56	5,303,612.10
Servicios de la Deuda		
Interno		
Externo		
Otras Aplicaciones de Financiamiento	183.56	5,303,612.10
<b>Flujos netos de Efectivo por Actividades de Financiamiento</b>	<b>-183.56</b>	<b>-4,443,357.02</b>
<b>Incremento/Disminución Neta en el Efectivo y Equivalentes al Efectivo</b>	<b>-261,581.82</b>	<b>821,019.30</b>
<b>Efectivo y Equivalentes al Efectivo al Inicio del Ejercicio</b>	<b>7,765,498.39</b>	<b>6,944,479.09</b>
<b>Efectivo y Equivalentes al Efectivo al Final del Ejercicio</b>	<b>7,503,916.57</b>	<b>7,765,498.39</b>

Bajo protesta de decir verdad declaramos que los Estados Financieros y sus Notas, son razonablemente correctos y son responsabilidad del emisor

C.P. Dora Icela López Franco  
Directora Contable de FASP

C.P. Jesús Antonio Gómez Amado  
Director General de FASP

## Sistema Estatal de Evaluación

CPCA-I-06

## Estado Analítico del Activo

## Fondo de Aportaciones para la Seguridad Pública (Convenio 2013)

Del 01 de Enero al 31 de Diciembre de 2016

(PESOS)

## CUENTA PÚBLICA 2016

Concepto	Saldo Inicial 1	Cargos del Periodo 2	Abonos del Periodo 3	Saldo Final 4 (1+2-3)	Variación del Periodo (4-1)
<b>ACTIVO</b>	87,561,197.30	281,089.22	12,685,430.32	75,156,856.20	-12,404,341.10
<i>Activo Circulante</i>	12,587,141.87	11,189.34	272,771.16	12,325,560.05	-261,581.82
Efectivo y Equivalentes	7,765,498.39	11,189.34	272,771.16	7,503,916.57	-261,581.82
Derechos a Recibir Efectivo o Equivalentes	4,821,643.48	0.00	0.00	4,821,643.48	0.00
Derechos a Recibir Bienes o Servicios	0.00	0.00	0.00	0.00	0.00
Inventarios	0.00	0.00	0.00	0.00	0.00
Almacenes	0.00	0.00	0.00	0.00	0.00
Estimación por Pérdida o Deterioro de Activos Circulantes	0.00	0.00	0.00	0.00	0.00
Otros Activos Circulantes	0.00	0.00	0.00	0.00	0.00
<i>Activo No Circulante</i>	74,974,055.43	269,899.88	12,412,659.16	62,831,296.15	-12,142,759.28
Inversiones Financieras a Largo Plazo	0.00	0.00	0.00	0.00	0.00
Derechos a Recibir Efectivo o Equivalentes a Largo Plazo	0.00	0.00	0.00	0.00	0.00
Bienes Inmuebles, Infraestructura y Construcciones en Proceso	22,926,622.69	0.00	0.00	22,926,622.69	0.00
Bienes Muebles	77,128,819.66	269,899.88	0.00	77,398,719.54	269,899.88
Activos Intangibles	1,730,608.80	0.00	0.00	1,730,608.80	0.00
Depreciación, Deterioro y Amortización Acumulada de Bienes	-26,811,995.72	0.00	12,412,659.16	-39,224,654.88	-12,412,659.16
Activos Diferidos	0.00	0.00	0.00	0.00	0.00
Estimación por Pérdida o Deterioro de Activos no Circulantes	0.00	0.00	0.00	0.00	0.00
Otros Activos no Circulantes	0.00	0.00	0.00	0.00	0.00

Bajo protesta de decir verdad declaramos que los Estados Financieros y sus Notas, son razonablemente correctos y son responsabilidad del emisor

---

C.P. Dora Icela López Franco  
Directora Contable de FASP

---

C.P. Jesús Antonio Gómez Amado  
Director General de FASP

Sistema Estatal de Evaluación  
 Estado Analítico de la Deuda y Otros Pasivos  
 Fondo de Aportaciones para la Seguridad Pública (Convenio 2013)  
 Del 01 de Enero al 31 de Diciembre de 2016

CPCA-I-07

**CUENTA PÚBLICA 2016**

(PESOS)

DENOMINACIÓN DE LAS DEUDAS	MONEDA DE CONTRATACIÓN	INSTITUCIÓN O PAÍS ACREEDOR	SALDO INICIAL DEL PERIODO	SALDO FINAL DEL PERIODO
<b>DEUDA PÚBLICA</b>				
<b>Corto Plazo</b>				
<b>Deuda Interna</b>			0.00	0.00
Instituciones de Crédito			0.00	0.00
Títulos y Valores				
Arrendamientos Financieros				
<b>Deuda Externa</b>			0.00	0.00
Organismos Financieros Internacionales			0.00	
Deuda Bilateral				
Títulos y Valores				
Arrendamientos Financieros				
<i>Subtotal Corto Plazo</i>			<i>0.00</i>	<i>0.00</i>
<b>Largo Plazo</b>				
<b>Deuda Interna</b>			0.00	0.00
Instituciones de Crédito				
Títulos y Valores				
Arrendamientos Financieros				
<b>Deuda Externa</b>			0.00	0.00
Organismos Financieros Internacionales				
Deuda Bilateral				
Títulos y Valores				
Arrendamientos Financieros				
<i>Subtotal Largo Plazo</i>			<i>0.00</i>	<i>0.00</i>
Otros Pasivos	Peso Mexicano	Secretaría de Hacienda del Gobierno del Estado	17,109,327.58	17,109,144.02
<b>Total Deuda y Otros Pasivos</b>			<b>17,109,327.58</b>	<b>17,109,144.02</b>

Bajo protesta de decir verdad declaramos que los Estados Financieros y sus Notas, son razonablemente correctos y son responsabilidad del emisor

C.P. Dora Icela López Franco  
 Directora Contable de FASP

C.P. Jesús Antonio Gómez Amado  
 Director General de FASP

Sistema Estatal de Evaluación  
Informe Analítico de la Deuda Pública y Otros Pasivos - LDF  
Fondo de Aportaciones para la Seguridad Pública (Convenio 2013)  
Del 01 de Enero al 31 de Diciembre de 2016 (b)

CPCA-I-07-A

CUENTA PÚBLICA 2016

(PESOS)

Denominación de la Deuda Pública y Otros Pasivos (c)	Saldo al 31 de diciembre de 2015(d)	Disposiciones del Periodo (e)	Amortizaciones del Periodo (f)	Revaluaciones, Reclasificaciones y Otros Ajustes (g)	Saldo Final del Periodo (h) h=d+e-f+g	Pago de Intereses del Periodo (i)	Pago de Comisiones y demás costos asociados durante el Periodo (j)
<b>1. Deuda Pública (1=A+B)</b>							
<b>A. Corto Plazo (A=a1+a2+a3)</b>							
a1) Instituciones de Crédito							
a2) Títulos y Valores							
a3) Arrendamientos Financieros							
<b>B. Largo Plazo (B=b1+b2+b3)</b>							
b1) Instituciones de Crédito							
b2) Títulos y Valores							
b3) Arrendamientos Financieros							
<b>2. Otros Pasivos</b>	17,109,327.58				17,109,144.02		
<b>3. Total de la Deuda Pública y Otros Pasivos (3=1+2)</b>	17,109,327.58				17,109,144.02		
<b>4. Deuda Contingente 1 (informativo)</b>							
A. Deuda Contingente 1							
B. Deuda Contingente 2							
C. Deuda Contingente XX							
<b>5. Valor de Instrumentos Bono Cupón Cero 2 (Informativo)</b>							
A. Instrumento Bono Cupón Cero 1							
B. Instrumento Bono Cupón Cero 2							
C. Instrumento Bono Cupón Cero XX							

1 Se refiere a cualquier Financiamiento sin fuente o garantía de pago definida, que sea asumida de manera solidaria o subsidiaria por las Entidades Federativas con sus Municipios, organismos descentralizados y empresas de participación estatal mayoritaria y fideicomisos, locales o municipales, y por los Municipios con sus respectivos organismos descentralizados y empresas de participación municipal mayoritaria.

2 Se refiere al valor del Bono Cupón Cero que respalda el pago de los créditos asociados al mismo (Activo).

Obligaciones a Corto Plazo (k)	Monto Contratado (l)	Plazo Pactado (m)	Tasa de Interés (n)	Comisiones y Costos Relacionados (o)	Tasa Efectiva (p)
<b>6. Obligaciones a Corto Plazo (Informativo)</b>					
A. Crédito 1					
B. Crédito 2					
C. Crédito XX					

C.P. Dora Icela López Franco  
Directora Contable de FASP

C.P. Jesús Antonio Gómez Amado  
Director General de FASP

Sistema Estatal de Evaluación  
 Informe Analítico de Obligaciones Diferentes de Financiamientos – LDF  
 Fondo de Aportaciones para la Seguridad Pública (Convenio 2013)  
 Del 01 de Enero al 31 de Diciembre de 2016 (b)

CPCA-I-07-B

CUENTA PÚBLICA 2016

(PESOS)

Denominación de las Obligaciones Diferentes de Financiamiento (c)	Fecha del Contrato (d)	Fecha de inicio de operación del proyecto (e)	Fecha de vencimiento (f)	Monto de la inversión pactado (g)	Plazo pactado (h)	Monto promedio mensual del pago de la contraprestación (i)	Monto promedio mensual del pago de la contraprestación correspondiente al pago de inversión (j)	Monto pagado de la inversión al 31 de Diciembre de 2016 (k)	Monto pagado de la inversión actualizado al 31 de Diciembre de 2016 (l)	Saldo pendiente por pagar de la inversión al 31 de Diciembre de 2016 (m = g - l)
A. Asociaciones Público Privadas (APP's) (A=a+b+c+d)										
a) APP 1										
b) APP 2										
c) APP 3										
d) APP XX										
B. Otros Instrumentos (B=a+b+c+d)										
a) Otro Instrumento 1										
b) Otro Instrumento 2										
c) Otro Instrumento 3										
d) Otro Instrumento XX										
C. Total de Obligaciones Diferentes de Financiamiento (C=A+B)										

NADA QUE INFORMAR EN ESTE APARTADO

C.P. Dora Icela López Franco  
 Directora Contable de FASP

C.P. Jesús Antonio Gómez Amado  
 Director General de FASP

Sistema Estatal de Evaluación  
Informe sobre Pasivos Contingentes  
Fondo de Aportaciones para la Seguridad Pública (Convenio 2013)  
Al 31 Diciembre de 2016  
(PESOS)

CPCA-I-08

CUENTA PÚBLICA 2016

A Corto Plazo

NADA QUE INFORMAR EN ESTE APARTADO

A Mediano Plazo

INFORME SOBRE PASIVOS CONTINGENTES: Informar las obligaciones que tienen su origen en hechos específicos e independientes del pasado que en el futuro pueden ocurrir o no, y de acuerdo con lo que acontezca, desaparecen o se convierten en pasivos reales por ejemplo, juicios, garantías, avales, costos de planes de pensiones, jubilaciones, etc.

A Largo Plazo

Bajo protesta de decir verdad declaramos que los Estados Financieros y sus Notas, son razonablemente correctos y son responsabilidad del emisor

C.P. Dora Icela López Franco  
Directora Contable de FASP

C.P. Jesús Antonio Gómez Amado  
Director General de FASP

## NOTAS DE DESGLOSE

## CUENTA PÚBLICA 2016

## ACTIVO

## 1. ESTADO DE SITUACIÓN FINANCIERA

**Efectivo y Equivalentes**

Esta cuenta se compone de Bancos y esta a la vez la integran dos cuentas bancarias, una donde se administran los recursos de las aportaciones Federales y otra donde se administran las aportaciones Estatales, el saldo inicial en el ejercicio de estas cuentas es de \$ 16,807,615.38 el saldo a la presentación de este informe es de: Federal \$ 10,167,517.76 y Estatal de \$ 6,640,097.62

**Derecho a recibir Efectivo y Equivalentes y Bienes y Servicios a Recibir**

Esta cuenta se compone de \$ 1,681,354.13 la cual en su mayoría corresponde a la PGJE

**Bienes Disponibles para su Transformación o Consumo (Inventarios)**

El Fondo de Aportaciones para la seguridad Pública (FASP) no cuenta con inventario de bienes para su transformación.

**Inversiones Financieras**

El Fondo de Aportaciones para la seguridad Pública (FASP) no cuenta con inversiones financieras.

**Bienes Muebles, Inmuebles e Intangibles**

Activo	Monto	Depreciación	Método de Depreciación
Mueble	\$ 54,703,066.26	\$ 23,425,634.47	Parámetros de Estimación vida útil, emitidos por la Secretaría de Hacienda y Crédito Público, DOF 15 Agosto 2012
Inmueble	\$ 71,577,601.11	Por depreciar	Parámetros de Estimación vida útil, emitidos por la Secretaría de Hacienda y Crédito Público, DOF 15 Agosto 2012
Intangibles	\$ 8,915,989.71	Sin depreciar	Sin depreciar

Los porcentajes de depreciación son de acuerdo al tipo de activo o bien mueble, los bienes inmuebles se refieren a obras en proceso, los bienes intangibles son software y licencias.

El estado en el que se encuentran los bienes es mediante resguardo por cada uno de los usuarios, se verifica el estado físico de cada uno de ellos periódicamente para ver el estado que guarda cada uno de ellos, las obras se encuentran bajo supervisión contratada y por parte de la misma Secretaría de Seguridad.

### **Bienes Muebles, Inmuebles e Intangibles**

El Fondo de Aportaciones para la Seguridad Pública (FASP) no cuenta Estimaciones y Deterioros.

### **Bienes Muebles, Inmuebles e Intangibles**

El Fondo de Aportaciones para la Seguridad Pública (FASP) no cuenta con otros activos.

## **PASIVO**

### **Cuentas y documentos por pagar**

Teniendo como saldo esta cuenta de Pasivo un total de: \$ 8,272,437.11 que es su mayoría corresponden a Retenciones y contribuciones x pagar.

## **2.-ESTADO DE ACTIVIDADES**

### **Ingresos de Gestión**

<b>INGRESO</b>	<b>MONTO</b>	<b>APORTACION</b>
<b>APORTACIÓN</b>	<b>\$ 0.00</b>	<b>FEDERAL</b>
<b>APORTACIÓN</b>	<b>\$ 0.00</b>	<b>ESTATAL</b>
<b>RENDIMIENTOS</b>	<b>\$ 209,732.55</b>	<b>FEDERAL</b>
<b>RENDIMIENTOS</b>	<b>\$ 19,743.55</b>	<b>ESTATAL</b>

Los ingresos se componen de las aportaciones pactadas en el Convenio de Coordinación del Fondo de Aportaciones para la Seguridad Pública para el ejercicio 2014, el cual representa un 80% de aportación por parte de la Federación y 20% por parte del Estado, los rendimientos son los que se generan en las cuentas bancarias de cada uno de los recursos, ya que por disposición del mismo Convenio se deben aperturar una cuenta específica por cada uno de los tipos de aportación



## Gastos y Otras Pérdidas

TIPO DE GASTO	MONTO
GASTO DE FUNCIONAMIENTO	\$ 2,269,884.21
TRANSFERENCIAS ASIGNADAS, SUBSIDIOS Y OTRAS AYUDAS.	\$0.00
OTROS GASTOS Y PERDIDAS EXTRAORDINARIAS	\$ 12,164,894.30

Aquí se presenta el gasto corriente correspondientes al (FASP) 2014 del funcionamiento de las ejecutoras así como la depreciación del equipo adquirido en el ejercicio.

## ESTADO DE VARIACIÓN EN LA HACIENDA PÚBLICA

Concepto	Hacienda Pública/Patrimonio generado del Ejercicio 2014
Resultado del Ejercicio (Ahorro/Desahorro)	\$133,922,973.21
Total	\$133,922,973.21

Esto se presenta en el formato CPCA-I-02

## 3.-ESTADO DE FLUJOS DE EFECTIVO

Concepto	2014
Efectivo y Equivalentes al Efectivo al Inicio del Ejercicio	\$ 18,053,670.17
Efectivo y Equivalentes al Efectivo al final del Ejercicio	\$ 16,807,615.38

## Estados de Flujo de Efectivo

Concepto	2016
<b><u>Flujos de Efectivo de las Actividades de Operación</u></b>	
Origen	\$ 229,476.10
Aplicación	\$ 2,159,562.57
<b>Flujos Netos de Efectivo por Actividades de Operación</b>	<b>\$ -1,930,086.47</b>
<b><u>Flujos de Efectivo de las Actividades de Inversión</u></b>	
Origen	\$0.00
Aplicación	\$ 52,602.14
Flujos Netos de Efectivo por Actividades de Inversión	<b>\$ -52,602.14</b>
<b><u>Flujo de Efectivo de las Actividades de Financiamiento</u></b>	
Origen	\$ 0.00
Aplicación	\$ 23,044.54
Flujos netos de Efectivo por Actividades de Financiamiento	<b>\$ -23,044.54</b>
Efectivo y equivalentes al efectivo al inicio del ejercicio	<b>\$ 18,053,670.17</b>
<b>Efectivo y Equivalentes al Efectivo al Final del Ejercicio</b>	<b>\$ 16,807,615.38</b>

Esto se presenta en el formato CPCA-I-02.

## NOTAS DE MEMORIA

TIPO DE CUENTA	CUENTA	MONTO/SALDO
INGRESO	0811 Ley de Ingreso Estimada	\$ 386,980,507.50
INGRESO	0812 Ley de Ingresos por Ejecutar	\$0.00
INGRESO	0813 Ley de Ingreso Modificada	\$0.00
INGRESO	0814 Ley de Ingreso Devengada	\$9,338,923.82
INGRESO	0815 Ley de Ingreso Recaudada	\$377,641,583.68
EGRESO	0821 Presupuesto de Egresos Aprobado	\$386,980,507.50
EGRESO	0822 Presupuesto de Egresos por Ejercer	\$ 19,074,939.41
EGRESO	0823 Presupuesto de Egresos Modificado	\$ 0.00
EGRESO	0824 Presupuesto de Egresos Comprometido	\$ 70,000.00
EGRESO	0825 Presupuesto de Egresos Devengado	\$ 0.00
EGRESO	0826 Presupuesto de Egresos Ejercido	\$ 177,263.02
EGRESO	0827 Presupuesto de Egresos Pagado	\$ 367,658,305.07

Se desglosan a continuación las cuentas de orden Presupuestarias

## NOTAS DE GESTIÓN ADMINISTRATIVAS

### 1. Introducción

Los aspectos financieros más importantes del Fondo de Aportaciones para la Seguridad Pública (FASP) para el ejercicio 2014, del ramo 33, es el cumplimiento con lo pactado mediante el Convenio de Coordinación entre el Gobierno Federal y el Gobierno del Estado de Sonora, estas son establecidas tanto monetariamente como en meta de alcance en el Anexo Técnico Único del Convenio en mención; el alcance al cierre del este informe de la Cuenta Pública es de 81.66 % en cuanto al ejercicio del gasto, la metas medibles alcanzaron un 71.42 ; el alcance del ejercicio del gasto es representado en los Estados Financieros presentados en este informe, las metas son informadas mediante el sistema de Evaluación y Seguimiento ante el Secretariado Ejecutivo del Sistema Nacional de Seguridad Pública, estos deben ser informados mensualmente, se tiene como meta principal el alcanzar el cien por ciento de las metas en este ejercicio fiscal 2012.

## 2. Panorama económico

Las condiciones de operación del Fondo de Aportaciones para la Seguridad Pública (FASP), fueron en base lo estipulado en el Convenio de Coordinación y el Anexo Técnico Único, de acuerdo al requerimiento de cada una de las ejecutoras del gasto, de las aportaciones de los recursos y de la firma de los documentos antes mencionados.

## 3. Autorización e Historia

El Fondo de Aportaciones para la Seguridad Pública fue establecido en el ejercicio fiscal 2009 pasando de un Fideicomiso para Seguridad Pública (FOSEG) a Fondo (FASP).

Los principales cambios que ha existido en el Fondo es la estructura del Convenio de Coordinación y el Anexo Técnico Único, ya que estos se han venido modificando de acuerdo a los Programas con Prioridad Nacional aprobados por el Consejo Nacional de Seguridad Pública, así mismo han sido modificados en cumplimiento a las nuevas disposiciones en materia de Contabilidad Gubernamental. Existen también cambios importantes a el destino de las adquisiciones de los programas que componen el Fondo, esto en común de acuerdo con el Secretariado Ejecutivo del Sistema Nacional de Seguridad Pública, quienes junto con el Estado mediante concertaciones, se define el destino de los recursos del Fondo para cada ejercicio fiscal.

## 4. Organización y Objetivo Social

- Objetivo Social: El principal objetivo social del Fondo de Aportaciones para la Seguridad Pública es el de proveer de Equipamiento y Servicios a las Áreas ejecutoras de los Programas con Prioridad Nacional aprobados por el Consejo Nacional de Seguridad Pública, con el fin de que los que intervienen en el presupuesto del Fondo principalmente la Secretaría de Seguridad Pública y la Procuraduría General de Justicia del Estado, lleven las tareas que a cada uno le compete para cumplir con la atención en todos los sentidos de Seguridad, Prevención y Procuración de Justicia a la Sociedad en el estado de Sonora.
- Principal Actividad: La principal actividad del Fondo de Aportaciones para la Seguridad Pública es el de proveer de presupuesto a las ejecutoras del gasto de acuerdo a lo establecido en el Convenio de Coordinación y el Anexo Técnico Único.
- Ejercicio Fiscal: Convenio de Coordinación y el Anexo Técnico Único ejercicio fiscal 2015.

- Régimen Jurídico: Principalmente lo establecido en los artículos 44 y 45 de la Ley de Coordinación Fiscal y las demás Leyes locales que apliquen, tal como se estipula en el Convenio de Coordinación.
- Consideraciones Fiscales: Las principales contribuciones a las que está obligado el Fondo de Aportaciones para la Seguridad Pública son las retenciones por nómina, retenciones por honorarios por prestación de servicios y por arrendamiento.
- Estructura Organizacional: El Fondo de Aportaciones para la Seguridad Pública se compone principalmente por una Dirección General del FASP, Dirección de Contabilidad, Dirección de Evaluación y Seguimiento y una Dirección de Infraestructura.

## **5. Bases de Preparación de los Estados Financieros**

El Fondo de Aportaciones para la Seguridad Pública ha realizado en conjunto con el Secretariado Ejecutivo del Sistema Nacional de Seguridad Pública el Anexo Técnico Único, los estados financieros en base a las normas establecidas por la CONAC.

Y en base a los postulados básicos de contabilidad:

- 1) SUSTANCIA ECONOMICA
- 2) ENTES PUBLICOS
- 3) EXISTENCIA PERMANENTE
- 4) REVELACION SUFICIENTE
- 5) IMPORTANCIA RELATIVA
- 6) REGISTRO E INTEGRACION PRESUPUESTARIA
- 7) CONSOLIDACION DE LA INFORMACION FINANCIERA
- 8) DEVENGO CONTABLE
- 9) VALUACION
- 10) DUALIDAD ECONOMICA
- 11) CONSISTENCIA

Se han tomado como política las políticas de implementación de los momentos contables de los Ingresos y Egresos en los períodos determinados del ejercicio.

## **6. Políticas de Contabilidad Significativas**

El Fondo de Aportaciones para la Seguridad Pública cuenta con saldos en cuentas por cobrar en activo y cuentas por pagar en pasivo, las cuales se lleva el método de depuración periódica con el fin de determinar la causa de la existencia de saldos en períodos de plazo que pudieran exceder el del ejercicio fiscal, con esto se toman las medidas para solicitar la cancelación de estos saldos a las áreas que generaron estos.

## **7. Posición en Moneda Extranjera y Protección por Riesgo Cambiario**

El Fondo de Aportaciones para la Seguridad Pública no cuenta con operaciones en moneda extranjera.

## **8. Reporte Analítico del Activo**

El Fondo de Aportaciones para la Seguridad Pública aplica el método de depreciación y porcentajes, se aplican de acuerdo a los porcentajes publicados en el Diario Oficial de la Federación el día 15 de agosto del 2012. El Fondo cuenta con Obras de construcción, en bienes ya construidos y en terrenos sin construcción, estos son descritos en específico en el Anexo Técnico Único del fondo para el ejercicio 2012.

Los activos se encuentran con su debido resguardo por cada uno de sus usuarios, así como con acta de entrega-recepción de cada uno de los bienes y de cada una de las obras de construcción, así como el de los bienes intangibles. Las variaciones del Activo se presentan en aumento ya que se refiere adquisiciones las cuales se ven afectadas en un periodo determinado por la aplicación de la depreciación según sea caso.

## **9. Fideicomisos, Mandatos y Análogos**

El Fondo de Aportaciones para la Seguridad Pública no cuenta con algún tipo de Fideicomiso, Mandatos y Análogos.

## **10. Reporte de la Recaudación**

El Fondo de Aportaciones para la Seguridad Pública no es un ente recaudador.

## **11. Información sobre la Deuda y el Reporte Analítico de la Deuda**

El Fondo de Aportaciones para la Seguridad Pública cuenta con deuda por conceptos por retenciones, que se derivan de las operaciones del fondo así como del personal que es contratado mediante el recurso del Fondo, de gastos del Fondo de Aportaciones para la Seguridad Pública pagados con otras cuentas bancarias por la Secretaria de Hacienda y Adefas.

## **12. Calificaciones otorgadas**

El Fondo de Aportaciones para la Seguridad Pública no cuenta con Calificaciones crediticias.

## **13. Proceso de Mejora**

El fondo es auditado en cada ejercicio por la Auditoría Superior de la Federación y por el Instituto Superior de Auditoría y Fiscalización del Estado de Sonora, los cuales han venido haciendo recomendaciones en cuanto al Control Interno, estas han sido implementadas por cada una de las ejecutoras del Fondo.

## **14. Eventos posteriores al cierre**

El Fondo de Aportaciones para la Seguridad como parte del ramo 33, es un Convenio de Coordinación entre la Federación y el Estado; este a diferencia de los subsidios, puede seguir ejerciéndose el recurso, después del cierre del ejercicio, es decir después del 31 de diciembre, es por esto que posterior al cierre de este informe, el Fondo deberá informar a las instancias correspondientes, el ejercicio de los recursos pendientes así como del alcance de las metas establecidas en el Anexo Técnico Único.

## **16. Partes Relacionadas**

El Fondo de Aportaciones para la Seguridad Pública no cuenta con partes relacionadas.

## **17. Responsabilidad Sobre la Presentación de los Estados Financieros**

El Fondo de Aportaciones rubrica cada uno de los Estados Financieros e incluye la leyenda **“Bajo Protesta de decir la verdad declaramos que los Estados Financieros y sus notas, son razonablemente correctos y son responsabilidad del emisor**

**C.P. DORA ICELA LÓPEZ FRANCO**

**C.P. JESÚS ANTONIO GÓMEZ AMADO**

---

Directora Contable de FASP

---

Director General de FASP

“Bajo protesta de decir la verdad declaramos que los Estados Financieros y sus notas, son razonablemente correctos y son responsabilidad del emisor”

Sistema Estatal de Evaluación  
Estado Analítico de Ingresos  
Fondo de Aportaciones para la Seguridad Pública (Convenio 2013)  
Del 01 de Enero al 31 de Diciembre de 2016

CPCA-II-010

**CUENTA PUBLICA 2016**

(PESOS)

Rubros de los Ingresos	Ingresos Estimado Original Anual (1)	Ampliaciones y Reducciones (+ ó -) (2)	Ingresos Modificado Anual (3= 1 +2)	Ingresos Devengado Acumulado (4)	Ingresos Recaudado Acumulado (5)	Diferencia (6= 5 - 1)
Impuestos			0			0
Cuotas y Aportaciones de Seguridad Social	0	0	0	0	0	0
Contribuciones de Mejoras			0			0
Derechos			0			0
Productos	0	0	0	0	0	0
Corriente			0			0
Capital			0			0
Aprovechamientos	0	0	0	0	0	0
Corriente			0			0
Capital			0			0
Ingresos por Ventas de Bienes y Servicios			0			0
Participaciones y Aportaciones	372,140,839	0	372,140,839	360,681,843	360,681,843	-11,458,996
Transferencias, Asignaciones, Subsidios y Otras Ayudas <u>FEDERALES</u>	0	0	0	0	0	0
Transferencias, Asignaciones, Subsidios y Otras Ayudas <u>ESTATALES</u>			0			0
Ingresos Derivados de Financiamientos			0			0
<b>Total</b>	<b>372,140,839</b>	<b>0</b>	<b>372,140,839</b>	<b>360,681,843</b>	<b>360,681,843</b>	<b>-11,458,996</b>
					Ingresos Excedentes 1	



Sistema Estatal de Evaluación  
Estado Analítico de Ingresos  
Fondo de Aportaciones para la Seguridad Pública (Convenio 2013)  
Del 01 de Enero al 31 de Diciembre de 2016  
(PESOS)

CPCA-II-010

**CUENTA PUBLICA 2016**

Estado Analítico de Ingresos Por Fuente de Financiamiento	Ingresos Estimado Original Anual (1)	Ampliaciones y Reducciones (+ ó -) (2)	Ingresos Modificado Anual (3= 1 +2)	Ingresos Devengado Acumulado (4)	Ingresos Recaudado Acumulado (5)	Diferencia (6= 5 - 1)
<b>Ingresos del Gobierno</b>	372,140,839	0	372,140,839	360,681,843	360,681,843	-11,458,996
Impuestos	0	0	0	0	0	0
Contribuciones de Mejoras			0			0
Derechos			0			0
Productos	0	0	0	0	0	0
Corriente			0			0
Capital			0			0
Aprovechamientos	0	0	0	0	0	0
Corriente			0			0
Capital			0			0
Participaciones y Aportaciones	372,140,839	0	372,140,839	360,681,843	360,681,843	-11,458,996
Transferencias, Asignaciones, Subsidios y Otras Ayudas			0			0
<b>Ingresos de Organismos y Empresas</b>	0	0	0	0	0	0
Cuotas y aportaciones de Seguridad Social			0			0
Ingresos por ventas de Bienes y Servicios			0			0
Transferencias, Asignaciones, Subsidios y Otras Ayudas, <u>FEDERALES</u>	0	0	0	0	0	0
Transferencias, Asignaciones, Subsidios y Otras Ayudas, <u>ESTATALES</u>			0			0
<b>Ingresos derivados de Financiamiento</b>	0	0	0	0	0	0
Ingresos Derivados de Financiamientos			0			0
<b>Total</b>	372,140,839	0	372,140,839	360,681,843	360,681,843	-11,458,996
					Ingresos Excedentes 1	

C.P. Dora Icela López Franco  
Directora Contable de FASP

C.P. Jesús Antonio Gómez Amado  
Director General de FASP

Sistema Estatal de Evaluación  
 Estado Analítico de Ingresos Detallado – LDF  
 Fondo de Aportaciones para la Seguridad Pública (Convenio 2013)  
 Del 01 de Enero al 31 de Diciembre de 2016 (b)

CPCA-II-10-A

(PESOS)

CUENTA PÚBLICA 2016

Concepto (c)	Ingreso					Diferencia (e)
	Estimado (d)	Ampliaciones/ (Reducciones)	Modificado	Devengado	Recaudado	
<b>Ingresos de Libre Disposición</b>						
A. Impuestos	-	-	-	-	-	-
B. Cuotas y Aportaciones de Seguridad Social	-	-	-	-	-	-
C. Contribuciones de Mejoras	-	-	-	-	-	-
D. Derechos	-	-	-	-	-	-
E. Productos	-	-	-	-	-	-
F. Aprovechamientos	-	-	-	-	-	-
G. Ingresos por Ventas de Bienes y Servicios	-	-	-	-	-	-
H. Participaciones	-	-	-	-	-	-
(H=h1+h2+h3+h4+h5+h6+h7+h8+h9+h10+h11)	-	-	-	-	-	-
h1) Fondo General de Participaciones	-	-	-	-	-	-
h2) Fondo de Fomento Municipal	-	-	-	-	-	-
h3) Fondo de Fiscalización y Recaudación	-	-	-	-	-	-
h4) Fondo de Compensación	-	-	-	-	-	-
h5) Fondo de Extracción de Hidrocarburos	-	-	-	-	-	-
h6) Impuesto Especial Sobre Producción y Servicios	-	-	-	-	-	-
h7) 0.136% de la Recaudación Federal Participable	-	-	-	-	-	-
h8) 3.17% Sobre Extracción de Petróleo	-	-	-	-	-	-
h9) Gasolinas y Diésel	-	-	-	-	-	-
h10) Fondo del Impuesto Sobre la Renta	-	-	-	-	-	-
h11) Fondo de Estabilización de los Ingresos de las Entidades Federativas	-	-	-	-	-	-
I. Incentivos Derivados de la Colaboración Fiscal (I=i1+i2+i3+i4+i5)	-	-	-	-	-	-
i1) Tenencia o Uso de Vehículos	-	-	-	-	-	-
i2) Fondo de Compensación ISAN	-	-	-	-	-	-
i3) Impuesto Sobre Automóviles Nuevos	-	-	-	-	-	-

Concepto (c)	Ingreso					Diferencia (e)
	Estimado (d)	Ampliaciones/ (Reducciones)	Modificado	Devengado	Recaudado	
i4) Fondo de Compensación de Repecos-Intermedios	-	-	-	-	-	-
i5) Otros Incentivos Económicos	-	-	-	-	-	-
J. Transferencias	-	-	-	-	-	-
K. Convenios	-	-	-	-	-	-
k1) Otros Convenios y Subsidios	-	-	-	-	-	-
L. Otros Ingresos de Libre Disposición (L=I1+I2)	-	-	-	-	-	-
I1) Participaciones en Ingresos Locales	-	-	-	-	-	-
I2) Otros Ingresos de Libre Disposición	-	-	-	-	-	-
<b>I. Total de Ingresos de Libre Disposición (I=A+B+C+D+E+F+G+H+I+J+K+L)</b>	-	-	-	-	-	-
<b>Ingresos Excedentes de Ingresos de Libre Disposición</b>						
<b>Transferencias Federales Etiquetadas</b>						
A. Aportaciones (A=a1+a2+a3+a4+a5+a6+a7+a8)	372,140,838.75	-	372,140,838.75	360,681,842.67	360,681,842.67	11,458,996.08
a1) Fondo de Aportaciones para la Nómina Educativa y Gasto Operativo	-	-	-	-	-	-
a2) Fondo de Aportaciones para los Servicios de Salud	-	-	-	-	-	-
a3) Fondo de Aportaciones para la Infraestructura Social	-	-	-	-	-	-
a4) Fondo de Aportaciones para el Fortalecimiento de los Municipios y de las Demarcaciones Territoriales del Distrito Federal	-	-	-	-	-	-
a5) Fondo de Aportaciones Múltiples	-	-	-	-	-	-
a6) Fondo de Aportaciones para la Educación Tecnológica y de Adultos	-	-	-	-	-	-
a7) Fondo de Aportaciones para la Seguridad Pública de los Estados y del Distrito Federal	372,140,839	0	372,140,838.75	360,681,843	360,681,843	11,458,996.08
a8) Fondo de Aportaciones para el Fortalecimiento de las Entidades Federativas	-	-	-	-	-	-
B. Convenios (B=b1+b2+b3+b4)	-	-	-	-	-	-
b1) Convenios de Protección Social en Salud	-	-	-	-	-	-
b2) Convenios de Descentralización	-	-	-	-	-	-
b3) Convenios de Reasignación	-	-	-	-	-	-
b4) Otros Convenios y Subsidios	-	-	-	-	-	-
C. Fondos Distintos de Aportaciones (C=c1+c2)	-	-	-	-	-	-
c1) Fondo para Entidades Federativas y Municipios Productores de Hidrocarburos	-	-	-	-	-	-

Concepto (c)	Ingreso					Diferencia (e)
	Estimado (d)	Ampliaciones/ (Reducciones)	Modificado	Devengado	Recaudado	
c2) Fondo Minero	-	-	-	-	-	-
D. Transferencias, Subsidios y Subvenciones, y Pensiones y Jubilaciones	-	-	-	-	-	-
E. Otras Transferencias Federales Etiquetadas	-	-	-	-	-	-
II. Total de Transferencias Federales Etiquetadas (II = A + B + C + D + E)	372,140,838.75	-	372,140,838.75	360,681,842.67	360,681,842.67	11,458,996.08
III. Ingresos Derivados de Financiamientos (III = A)	-	-	-	-	-	-
A. Ingresos Derivados de Financiamientos	-	-	-	-	-	-
IV. Total de Ingresos (IV = I + II + III)	372,140,838.75	-	372,140,838.75	360,681,842.67	360,681,842.67	11,458,996.08
<b>Datos Informativos</b>						
1. Ingresos Derivados de Financiamientos con Fuente de Pago de Ingresos de Libre Disposición	-	-	-	-	-	-
2. Ingresos Derivados de Financiamientos con Fuente de Pago de Transferencias Federales Etiquetadas	-	-	-	-	-	-
3. Ingresos Derivados de Financiamientos (3 = 1 + 2)	-	-	-	-	-	-

C.P. Dora Icela López Franco  
Directora Contable de FASP

C.P. Jesús Antonio Gómez Amado  
Director General de FASP

Sistema Estatal de Evaluación  
 Conciliación entre los Ingresos Presupuestarios y Contables  
 Fondo de Aportaciones para la Seguridad Pública (Convenio 2013)  
 Al 31 Diciembre de 2016

CPCA-II-10-B

(PESOS)

**CUENTA PÚBLICA 2016**

<b>1. Ingresos Presupuestarios</b>		<b>360,681,842.67</b>
<b>(MAS)</b>		
<b>2. Ingresos contables no presupuestarios</b>		<b>11,189.34</b>
Incremento por variación de inventarios		
Disminución del exceso de estimaciones por pérdida o deterioro u obsolescencia		
Disminución del exceso de provisiones		
Otros Ingresos y beneficios varios		
Otros Ingresos contables no presupuestarios	<b>11,189.34</b>	
<b>(MENOS)</b>		
<b>3. Ingresos presupuestarios no contables</b>		<b>0.00</b>
Productos de capital		
Aprovechamientos de capital		
Ingresos derivados de financiamientos		
Otros Ingresos presupuestarios no contables		
<b>4. Ingresos Contables (4= 1 + 2 - 3)</b>		<b>360,693,032.01</b>

---

C.P. Dora Icela López Franco  
 Directora Contable de FASP

---

C.P. Jesús Antonio Gómez Amado  
 Director General de FASP

Sistema Estatal de Evaluación  
Estado de Situación Financiera  
Fondo de Aportaciones para la Seguridad Pública (Convenio 2012)  
Al 31 Diciembre de 2016  
(PESOS)

CPCA-I-01

**CUENTA PÚBLICA 2016**

ACTIVO	2016	2015	PASIVO	2016	2015
<b>Activo Circulante</b>			<b>Pasivo Circulante</b>		
Efectivo y Equivalentes	370,797.51	495,267.74	Cuentas por Pagar a Corto Plazo	4,716,029.74	4,716,029.74
Derechos a Recibir Efectivo o Equivalentes	1,161,501.34	1,161,501.34	Documentos por Pagar a Corto Plazo	-	-
Derechos a Recibir Bienes o Servicios	-	-	Porción a Corto Plazo de la Deuda Pública a Largo Plazo	-	-
Inventarios	-	-	Títulos y Valores a Corto Plazo	-	-
Almacenes	-	-	Pasivos Diferidos a Corto Plazo	-	-
Estimación por Pérdida o Deterioro de Activos Circulantes	-	-	Fondos y Bienes de Terceros en Garantía y/o Administración a Corto Plazo	-	-
Otros Activos Circulantes	-	-	Provisiones a Corto Plazo	-	-
			Otros Pasivos a Corto Plazo	-	-
<b>Total de Activos Circulantes</b>	<b>1,532,298.85</b>	<b>1,656,769.08</b>	<b>Total de Pasivos Circulantes</b>	<b>4,716,029.74</b>	<b>4,716,029.74</b>
<b>Activo No Circulante</b>			<b>Pasivo No Circulante</b>		
Inversiones Financieras a Largo Plazo	-	-	Cuentas por Pagar a Largo Plazo	-	-
Derechos a Recibir Efectivo o Equivalentes a Largo Plazo	-	-	Documentos por Pagar a Largo Plazo	-	-
Bienes Inmuebles, Infraestructura y Construcciones en Proceso	32,180,055.29	32,180,055.29	Deuda Pública a Largo Plazo	-	-
Bienes Muebles	60,422,879.22	60,422,879.22	Pasivos Diferidos a Largo Plazo	-	-
Activos Intangibles	3,634,835.95	3,634,835.95	Fondos y Bienes de Terceros en Garantía y/o en Administración a Largo Plazo	-	-
Depreciación, Deterioro y Amortización Acumulada de Bienes	- 29,790,290.82	- 23,869,779.09	Provisiones a Largo Plazo	-	-
Activos Diferidos	-	-			
Estimación por Pérdida o Deterioro de Activos no Circulantes	-	-			
Otros Activos no Circulantes	-	-			
<b>Total de Activos No Circulantes</b>	<b>66,447,479.64</b>	<b>72,367,991.37</b>	<b>Total de Pasivos No Circulantes</b>	<b>-</b>	<b>-</b>
<b>Total de Activos</b>	<b>67,979,778.49</b>	<b>74,024,760.45</b>	<b>Total de Pasivo</b>	<b>4,716,029.74</b>	<b>4,716,029.74</b>
			<b>Hacienda Pública/Patrimonio</b>		
			<b>Hacienda Pública/Patrimonio Contribuido</b>	-	-
			Aportaciones	-	-
			Donaciones de Capital	-	-
				-	-
			Actualización de la Hacienda Pública/Patrimonio		
			<b>Hacienda Pública/Patrimonio Generado</b>	63,263,748.75	69,308,730.71
			Resultados del Ejercicio (Ahorro/ Desahorro)	- 6,044,981.96	- 10,129,474.25
			Resultados de Ejercicios Anteriores	69,308,730.71	79,438,204.96
			Revalúos	-	-
			Reservas	-	-
			Rectificaciones de Resultados de Ejercicios Anteriores	-	-
			<b>Exceso o Insuficiencia en la Actualización de la Hacienda Pública/Patrimonio</b>	-	-
			Resultado por Posición Monetaria	-	-
				-	-
			Resultado por Tenencia de Activos no Monetarios	-	-
			<b>Total Hacienda Pública/Patrimonio</b>	<b>63,263,748.75</b>	<b>69,308,730.71</b>
			<b>Total de Pasivo y Hacienda Pública/Patrimonio</b>	<b>67,979,778.49</b>	<b>74,024,760.45</b>

"Bajo protesta de decir verdad declaramos que los Estados Financieros y sus Notas, son razonablemente correctos y son responsabilidad del emisor"

C.P. Dora Icela López Franco  
Directora Contable de FASP

C.P. Jesús Antonio Gómez Amado  
Director General de FASP

Sistema Estatal de Evaluación  
Estado de Situación Financiera - Detallado - LDF  
Fondo de Aportaciones para la Seguridad Pública (Convenio 2012)  
Al 31 de Diciembre de 2015 y al 31 de Diciembre de 2016 (b)  
(PESOS)

CPCA-I-01-A

CUENTA PÚBLICA 2016

Concepto (c)	2016	31 de diciembre de 2015	Concepto (c)	2016	31 de diciembre de 2015
<b>ACTIVO</b>			<b>PASIVO</b>		
Activo Circulante			Pasivo Circulante		
a. Efectivo y Equivalentes (a=a1+a2+a3+a4+a5+a6+a7)	370,797.51	495,267.74	a. Cuentas por Pagar a Corto Plazo (a=a1+a2+a3+a4+a5+a6+a7+a8+a9)	4,716,029.74	4,716,029.74
a1) Efectivo	370,797.51	495,267.74	a1) Servicios Personales por Pagar a Corto Plazo	-	-
a2) Bancos/Tesorería	-	-	a2) Proveedores por Pagar a Corto Plazo	-	-
a3) Bancos/Dependencias y Otros	-	-	a3) Contratistas por Obras Públicas por Pagar a Corto Plazo	-	-
a4) Inversiones Temporales (Hasta 3 meses)	-	-	a4) Participaciones y Aportaciones por Pagar a Corto Plazo	-	-
a5) Fondos con Afectación Específica	-	-	a5) Transferencias Otorgadas por Pagar a Corto Plazo	-	-
a6) Depósitos de Fondos de Terceros en Garantía y/o Administración	-	-	a6) Intereses, Comisiones y Otros Gastos de la Deuda Pública por Pagar a Corto Plazo	-	-
a7) Otros Efectivos y Equivalentes	-	-	a7) Retenciones y Contribuciones por Pagar a Corto Plazo	4,700,316.13	4,700,316.13
b. Derechos a Recibir Efectivo o Equivalentes (b=b1+b2+b3+b4+b5+b6+b7)	1,161,501.34	1,161,501.34	a8) Devoluciones de la Ley de Ingresos por Pagar a Corto Plazo	-	-
b1) Inversiones Financieras de Corto Plazo	-	-	a9) Otras Cuentas por Pagar a Corto Plazo	15,713.61	15,713.61
b2) Cuentas por Cobrar a Corto Plazo	1,161,501.34	1,161,501.34	<b>b. Documentos por Pagar a Corto Plazo (b=b1+b2+b3)</b>	-	-
b3) Deudores Diversos por Cobrar a Corto Plazo	-	-	b1) Documentos Comerciales por Pagar a Corto Plazo	-	-
b4) Ingresos por Recuperar a Corto Plazo	-	-	b2) Documentos con Contratistas por Obras Públicas por Pagar a Corto Plazo	-	-
b5) Deudores por Anticipos de la Tesorería a Corto Plazo	-	-	b3) Otros Documentos por Pagar a Corto Plazo	-	-
b6) Préstamos Otorgados a Corto Plazo	-	-	<b>c. Porción a Corto Plazo de la Deuda Pública a Largo Plazo (c=c1+c2)</b>	-	-
b7) Otros Derechos a Recibir Efectivo o Equivalentes a Corto Plazo	-	-	c1) Porción a Corto Plazo de la Deuda Pública	-	-
c. Derechos a Recibir Bienes o Servicios (c=c1+c2+c3+c4+c5)	-	-	c2) Porción a Corto Plazo de Arrendamiento Financiero	-	-
c1) Anticipo a Proveedores por Adquisición de Bienes y Prestación de Servicios a Corto Plazo	-	-	d. Títulos y Valores a Corto Plazo	-	-
c2) Anticipo a Proveedores por Adquisición de Bienes Inmuebles y Muebles a Corto Plazo	-	-	<b>e. Pasivos Diferidos a Corto Plazo (e=e1+e2+e3)</b>	-	-
c3) Anticipo a Proveedores por Adquisición de Bienes Intangibles a Corto Plazo	-	-	e1) Ingresos Cobrados por Adelantado a Corto Plazo	-	-
c4) Anticipo a Contratistas por Obras Públicas a Corto Plazo	-	-	e2) Intereses Cobrados por Adelantado a Corto Plazo	-	-
c5) Otros Derechos a Recibir Bienes o Servicios a Corto Plazo	-	-	e3) Otros Pasivos Diferidos a Corto Plazo	-	-
d. Inventarios (d=d1+d2+d3+d4+d5)	-	-	<b>f. Fondos y Bienes de Terceros en Garantía y/o Administración a Corto Plazo (f=f1+f2+f3+f4+f5+f6)</b>	-	-
d1) Inventario de Mercancías para Venta	-	-	f1) Fondos en Garantía a Corto Plazo	-	-
d2) Inventario de Mercancías Terminadas	-	-	f2) Fondos en Administración a Corto Plazo	-	-
d3) Inventario de Mercancías en Proceso de Elaboración	-	-	f3) Fondos Contingentes a Corto Plazo	-	-
d4) Inventario de Materias Primas, Materiales y Suministros para Producción	-	-	f4) Fondos de Fideicomisos, Mandatos y Contratos Análogos a Corto Plazo	-	-
d5) Bienes en Tránsito	-	-	f5) Otros Fondos de Terceros en Garantía y/o Administración a Corto Plazo	-	-
e. Almacenes	-	-	f6) Valores y Bienes en Garantía a Corto Plazo	-	-

Concepto (c)	2016	31 de diciembre de 2015	Concepto (c)	2016	31 de diciembre de 2015
f. Estimación por Pérdida o Deterioro de Activos Circulantes (f=f1+f2)	-	-	g. Provisiones a Corto Plazo (g=g1+g2+g3)	-	-
f1) Estimaciones para Cuentas Incobrables por Derechos a Recibir Efectivo o Equivalentes	-	-	g1) Provisión para Demandas y Juicios a Corto Plazo	-	-
f2) Estimación por Deterioro de Inventarios	-	-	g2) Provisión para Contingencias a Corto Plazo	-	-
<b>g. Otros Activos Circulantes (g=g1+g2+g3+g4)</b>	-	-	g3) Otras Provisiones a Corto Plazo	-	-
g1) Valores en Garantía	-	-	<b>h. Otros Pasivos a Corto Plazo (h=h1+h2+h3)</b>	-	-
g2) Bienes en Garantía (excluye depósitos de fondos)	-	-	h1) Ingresos por Clasificar	-	-
g3) Bienes Derivados de Embargos, Decomisos, Aseguramientos y Dación en Pago	-	-	h2) Recaudación por Participar	-	-
g4) Adquisición con Fondos de Terceros	-	-	h3) Otros Pasivos Circulantes	-	-
<b>IA. Total de Activos Circulantes (IA = a + b + c + d + e + f + g)</b>	<b>1,532,298.85</b>	<b>1,656,769.08</b>	<b>IIA. Total de Pasivos Circulantes (IIA = a + b + c + d + e + f + g + h)</b>	<b>4,716,029.74</b>	<b>4,716,029.74</b>
<b>Activo No Circulante</b>			<b>Pasivo No Circulante</b>		
a. Inversiones Financieras a Largo Plazo	-	-	a. Cuentas por Pagar a Largo Plazo	-	-
b. Derechos a Recibir Efectivo o Equivalentes a Largo Plazo	-	-	b. Documentos por Pagar a Largo Plazo	-	-
c. Bienes Inmuebles, Infraestructura y Construcciones en Proceso	32,180,055.29	32,180,055.29	c. Deuda Pública a Largo Plazo	-	-
d. Bienes Muebles	60,422,879.22	60,422,879.22	d. Pasivos Diferidos a Largo Plazo	-	-
e. Activos Intangibles	3,634,835.95	3,634,835.95	e. Fondos y Bienes de Terceros en Garantía y/o en Administración a Largo Plazo	-	-
f. Depreciación, Deterioro y Amortización Acumulada de Bienes	- 29,790,290.82	- 23,869,779.09	f. Provisiones a Largo Plazo	-	-
g. Activos Diferidos	-	-	<b>IIIB. Total de Pasivos No Circulantes (IIIB=a + b + c + d + e + f)</b>	-	-
h. Estimación por Pérdida o Deterioro de Activos no Circulantes	-	-			
i. Otros Activos no Circulantes	-	-	<b>II. Total del Pasivo (II = IIA + IIIB)</b>	<b>4,716,029.74</b>	<b>4,716,029.74</b>
<b>IB. Total de Activos No Circulantes (IB = a + b + c + d + e + f + g + h + i)</b>	<b>66,447,479.64</b>	<b>72,367,991.37</b>	<b>HACIENDA PÚBLICA/PATRIMONIO</b>		
<b>I. Total del Activo (I = IA + IB)</b>	<b>67,979,778.49</b>	<b>74,024,760.45</b>	<b>IIIA. Hacienda Pública/Patrimonio Contribuido (IIIA =a +b+c)</b>	-	-
			a. Aportaciones	-	-
			b. Donaciones de Capital	-	-
			c. Actualización de la Hacienda Pública/Patrimonio	-	-
			<b>IIIB. Hacienda Pública/Patrimonio Generado (IIIB = a + b + c + d + e)</b>	<b>63,263,748.75</b>	<b>69,308,730.71</b>
			a. Resultados del Ejercicio (Ahorro/ Desahorro)	6,044,981.96	10,129,474.25
			b. Resultados de Ejercicios Anteriores	69,308,730.71	79,438,204.96
			c. Revalúos	-	-
			d. Reservas	-	-
			e. Rectificaciones de Resultados de Ejercicios Anteriores	-	-
			<b>IIIC. Exceso o Insuficiencia en la Actualización de la Hacienda Pública/Patrimonio (IIIC=a+b)</b>	-	-
			a. Resultado por Posición Monetaria	-	-
			b. Resultado por Tenencia de Activos no Monetarios	-	-
			<b>III. Total Hacienda Pública/Patrimonio (III = IIIA + IIIB + IIIC)</b>	<b>63,263,748.75</b>	<b>69,308,730.71</b>
			<b>IV. Total del Pasivo y Hacienda Pública/Patrimonio (IV =II+III)</b>	<b>67,979,778.49</b>	<b>74,024,760.45</b>

C.P. Dora Icela López Franco  
Directora Contable de FASP

C.P. Jesús Antonio Gómez Amado  
Director General de FASP



Sistema Estatal de Evaluación  
Estado de Actividades  
Fondo de Aportaciones para la Seguridad Pública (Convenio 2012)  
Del 01 de Enero al 31 de Diciembre de 2016  
(PESOS)

CPCA-I-02

CUENTA PÚBLICA 2016

	2016	2015
<b>INGRESOS Y OTROS BENEFICIOS</b>		
<b>Ingresos de la Gestión:</b>	-	-
Impuestos	-	-
Cuotas y Aportaciones de Seguridad Social	-	-
Contribuciones de Mejoras	-	-
Derechos	-	-
Productos de Tipo Corriente <sup>1</sup>	-	-
Aprovechamientos de Tipo Corriente	-	-
Ingresos por Venta de Bienes y Servicios	-	-
Ingresos no Comprendidos en las Fracciones de la Ley de Ingresos Causados en Ejercicios Fiscales Anteriores Pendientes de Liquidación o Pago	-	-
<b>Participaciones, Aportaciones, Transferencias, Asignaciones, Subsidios y Otras Ayudas</b>	<b>500,000.00</b>	<b>-</b>
Participaciones y Aportaciones	500,000.00	-
Transferencia, Asignaciones, Subsidios y Otras Ayudas	-	-
<b>Otros Ingresos y Beneficios</b>	<b>3,235.93</b>	<b>2,668.73</b>
Ingresos Financieros	3,235.93	2,668.73
Incremento por Variación de Inventarios	-	-
Disminución del Exceso de Estimaciones por Pérdida o Deterioro u Obsolescencia	-	-
Disminución del Exceso de Provisiones	-	-
Otros Ingresos y Beneficios Varios	-	-
<b>Total de Ingresos y Otros Beneficios</b>	<b>503,235.93</b>	<b>2,668.73</b>
<b>GASTOS Y OTRAS PÉRDIDAS</b>		
<b>Gastos de Funcionamiento</b>	<b>627,706.16</b>	<b>881,951.49</b>
Servicios Personales	-	-
Materiales y Suministros	-	-
Servicios Generales	627,706.16	881,951.49
<b>Transferencia, Asignaciones, Subsidios y Otras Ayudas</b>	<b>-</b>	<b>-</b>
Transferencias Internas y Asignaciones al Sector Público	-	-
Transferencias al Resto del Sector Público	-	-
Subsidios y Subvenciones	-	-
Ayudas Sociales	-	-
Pensiones y Jubilaciones	-	-
Transferencias a Fideicomisos, Mandatos y Contratos Análogos	-	-
Transferencias a la Seguridad Social	-	-
Donativos	-	-
Transferencias al Exterior	-	-
<b>Participaciones y Aportaciones</b>	<b>-</b>	<b>-</b>
Participaciones	-	-
Aportaciones	-	-
Convenios	-	-
<b>Intereses, Comisiones y Otros Gastos de la Deuda Pública</b>	<b>-</b>	<b>-</b>
Intereses de la Deuda Pública	-	-
Comisiones de la Deuda Pública	-	-
Gastos de la Deuda Pública	-	-
Costo por Coberturas	-	-
Apoyos Financieros	-	-
<b>Otros Gastos y Pérdidas Extraordinarias</b>	<b>5,920,511.73</b>	<b>9,250,191.49</b>
Estimaciones, Depreciaciones, Deterioros, Obsolescencia y Amortizaciones	5,920,511.73	9,250,191.49
Provisiones	-	-
Disminución de Inventarios	-	-
Aumento por Insuficiencia de Estimaciones por Pérdida o Deterioro y Obsolescencia	-	-
Aumento por Insuficiencia de Provisiones	-	-
Otros Gastos	-	-
<b>Inversión Pública</b>	<b>-</b>	<b>-</b>
Inversión Pública no Capitalizable	-	-
<b>Total de Gastos y Otras Pérdidas</b>	<b>6,548,217.89</b>	<b>10,132,142.98</b>
<b>Resultados del Ejercicio (Ahorro/Desahorro)</b>	<b>- 6,044,981.96</b>	<b>- 10,129,474.25</b>

Bajo protesta de decir verdad declaramos que los Estados Financieros y sus Notas, son razonablemente correctos y son responsabilidad del emisor

C.P. Dora Icela López Franco  
Directora Contable de FASP

C.P. Jesús Antonio Gómez Amado  
Director General de FASP

Sistema Estatal de Evaluación  
Estado de Variación en la Hacienda Pública  
Fondo de Aportaciones para la Seguridad Pública (Convenio 2012)  
Del 01 de Enero al 31 de Diciembre de 2016  
(PESOS)

CPCA-I-03

**CUENTA PÚBLICA 2016**

Concepto	Hacienda Pública / Patrimonio Contribuido	Hacienda Pública / Patrimonio Generado de Ejercicio Anteriores	Hacienda Pública / Patrimonio Generado del Ejercicio	Ajustes por Cambios de Valor	Total
Rectificaciones de Resultados de Ejercicios Anteriores		0.00	0.00	0.00	0.00
<b>Patrimonio Neto Inicial Ajustado del Ejercicio</b>	0.00			0.00	0.00
Aportaciones	0.00			0.00	0.00
Donaciones de Capital	0.00			0.00	0.00
Actualización de la Hacienda Pública/Patrimonio	0.00			0.00	0.00
<b>Variaciones de la Hacienda Pública / Patrimonio Neto del Ejercicio</b>		69,308,730.71	0.00	0.00	69,308,730.71
Resultados del Ejercicio (Ahorro/Desahorro)				0.00	0.00
Resultados de Ejercicios Anteriores		69,308,730.71		0.00	69,308,730.71
Revalúos				0.00	0.00
Reservas				0.00	0.00
<b>Hacienda Pública / Patrimonio Neto Final del Ejercicio 2015</b>	0.00	69,308,730.71	0.00	0.00	69,308,730.71
<b>Cambios en la Hacienda Pública / Patrimonio Neto del Ejercicio 2016</b>	0.00			0.00	0.00
Aportaciones	0.00			0.00	0.00
Donaciones de Capital	0.00			0.00	0.00
Actualización de la Hacienda Pública/Patrimonio	0.00			0.00	0.00
<b>Variaciones de la Hacienda Pública / Patrimonio Neto del Ejercicio</b>		0.00	-6,044,981.96	0.00	-6,044,981.96
Resultados del Ejercicio (Ahorro/Desahorro)			-6,044,981.96	0.00	-6,044,981.96
Resultados de Ejercicios Anteriores				0.00	0.00
Revalúos				0.00	0.00
Reservas				0.00	0.00
<b>Saldo Neto en la Hacienda Pública / Patrimonio 2016</b>	0.00	69,308,730.71	-6,044,981.96	0.00	63,263,748.75

"Bajo protesta de decir verdad declaramos que los Estados Financieros y sus Notas, son razonablemente correctos y son responsabilidad del emisor"

C.P. Dora Icela López Franco  
Directora Contable de FASP

C.P. Jesús Antonio Gómez Amado  
Director General de FASP

Sistema Estatal de Evaluación  
Estado de Cambios en la Situación Financiera  
Fondo de Aportaciones para la Seguridad Pública (Convenio 2012)  
Del 01 de Enero al 31 de Diciembre de 2016  
(PESOS)

CPCA-I-04

**CUENTA PÚBLICA 2016**

	<u>Origen</u>	<u>Aplicación</u>
<b>Activo</b>	<b>6,044,981.96</b>	<b>0.00</b>
<b>Activo Circulante</b>	<b>124,470.23</b>	<b>0.00</b>
Efectivo y Equivalentes	124,470.23	0.00
Derechos a Recibir Efectivo o Equivalentes	0.00	0.00
Derechos a Recibir Bienes o Servicios	0.00	0.00
Inventario		
Almacenes		
Estimación por Pérdida o Deterioro de Activos Circulantes		
Otros Activos Circulantes		
<b>Activo No Circulante</b>	<b>5,920,511.73</b>	<b>0.00</b>
Inversiones Financieras a Largo Plazo	0.00	0.00
Derechos a Recibir Efectivo o Equivalentes a Largo Plazo	0.00	0.00
Bienes Inmuebles, Infraestructura y Construcciones en Proceso	0.00	0.00
Bienes Muebles	0.00	0.00
Activos Intangibles	0.00	0.00
Depreciación, Deterioro y Amortización Acumulada de Bienes	5,920,511.73	0.00
Activos Diferidos	0.00	0.00
Estimación por Pérdida o Deterioro de Activos no Circulantes	0.00	0.00
Otros Activos no Circulantes	0.00	0.00
<b>Pasivo</b>	<b>0.00</b>	<b>0.00</b>
<b>Pasivo Circulante</b>	<b>0.00</b>	<b>0.00</b>
Cuentas por Pagar a Corto Plazo		
Documentos por Pagar a Corto Plazo		
Porción a Corto Plazo de la Deuda Pública a Largo Plazo		
Títulos y Valores a Corto Plazo		
Pasivos Diferidos a Corto Plazo		
Fondos y Bienes de Terceros en Garantía y/o Administración a Corto Plazo		
Provisiones a Corto Plazo		
Otros Pasivos a Corto Plazo		
<b>Pasivo No Circulante</b>	<b>0.00</b>	<b>0.00</b>
Cuentas por Pagar a Largo Plazo		
Documentos por Pagar a Largo Plazo		
Deuda Pública a Largo Plazo		
Pasivos Diferidos a Largo Plazo		
Fondos y Bienes de Terceros en Garantía y/o en Administración a Largo Plazo		
Provisiones a Largo Plazo		
<b>HACIENDA PUBLICA/PATRIMONIO</b>	<b>4,084,492.29</b>	<b>10,129,474.25</b>
<b>Hacienda Pública/Patrimonio Contribuido</b>	<b>0.00</b>	<b>0.00</b>
Aportaciones		
Donaciones de Capital		
Actualización de la Hacienda Pública/Patrimonio		
<b>Hacienda Pública/Patrimonio Generado</b>	<b>4,084,492.29</b>	<b>10,129,474.25</b>
Resultados del Ejercicio (Ahorro/ Desahorro)	4,084,492.29	0.00
Resultados de Ejercicios Anteriores	0.00	10,129,474.25
Revalúos	0.00	0.00
Reservas	0.00	0.00
Rectificaciones de Resultados de Ejercicios Anteriores	0.00	0.00
<b>Excesos o Insuficiencia en la Actualización de la Hacienda Pública/Patrimonio</b>	<b>0.00</b>	<b>0.00</b>
Resultado por Posición Monetaria		
Resultado por Tenencia de Activos no Monetarios		

Bajo protesta de decir verdad declaramos que los Estados Financieros y sus Notas, son razonablemente correctos y son responsabilidad del emisor

C.P. Dora Icela López Franco  
Directora Contable de FASP

C.P. Jesús Antonio Gómez Amado  
Director General de FASP

Sistema Estatal de Evaluación  
Estado de Flujos de Efectivo  
Fondo de Aportaciones para la Seguridad Pública (Convenio 2012)  
Al 31 Diciembre de 2016  
(PESOS)

CPCA-I-05

**CUENTA PÚBLICA 2016**

Concepto	<u>2016</u>	<u>2015</u>
<b>Flujos de Efectivo de las Actividades de Operación</b>		
<b>Origen</b>	503,235.93	2,668.73
Impuestos		
Cuotas y Aportaciones de Seguridad Social		
Contribuciones de mejoras		
Derechos		
Productos de Tipo Corriente		
Aprovechamientos de Tipo Corriente		
Ingresos por Venta de Bienes y Servicios		
Ingresos no Comprendidos en las Fracciones de la Ley de Ingresos Causados en Ejercicios Fiscales Anteriores		
Pendientes de Liquidación o Pago		
Participaciones y Aportaciones	500,000.00	
Transferencias, Asignaciones y Subsidios y Otras Ayudas		
Otros Orígenes de Operación	3,235.93	2,668.73
<b>Aplicación</b>	627,706.16	881,951.49
Servicios Personales		
Materiales y Suministros		
Servicios Generales	627,706.16	881,951.49
Transferencias Internas y Asignaciones al Sector Público		
Transferencias al resto del Sector Público		
Subsidios y Subvenciones		
Ayudas Sociales		
Pensiones y Jubilaciones		
Transferencias a Fideicomisos, Mandatos y Contratos Análogos		
Transferencias a la Seguridad Social		
Donativos		
Transferencias al Exterior		
Participaciones		
Aportaciones		
Convenios		
Otras Aplicaciones de Operación		
<b>Flujos Netos de Efectivo por Actividades de Operación</b>	<b>-124,470.23</b>	<b>-879,282.76</b>
<b>Flujos de Efectivo de las Actividades de Inversión</b>		
<b>Origen</b>	0.00	0.00
Bienes Inmuebles, Infraestructura y Construcciones en Proceso		
Bienes Muebles		
Otros Orígenes de Inversión		
<b>Aplicación</b>	0.00	0.00
Bienes Inmuebles, Infraestructura y Construcciones en Proceso		
Bienes Muebles		
Otras Aplicaciones de Inversión		
<b>Flujos Netos de Efectivo por Actividades de Inversión</b>	<b>0.00</b>	<b>0.00</b>
<b>Flujo de Efectivo de las Actividades de Financiamiento</b>		
<b>Origen</b>	0.00	2,294.11
Endeudamiento Neto		
Interno		
Externo		
Otros Orígenes de Financiamiento		2,294.11
<b>Aplicación</b>	0.00	8,391.95
Servicios de la Deuda		
Interno		
Externo		
Otras Aplicaciones de Financiamiento		8,391.95
<b>Flujos netos de Efectivo por Actividades de Financiamiento</b>	<b>0.00</b>	<b>-6,097.84</b>
<b>Incremento/Disminución Neta en el Efectivo y Equivalentes al Efectivo</b>	<b>-124,470.23</b>	<b>-885,380.60</b>
<b>Efectivo y Equivalentes al Efectivo al Inicio del Ejercicio</b>	<b>495,267.74</b>	<b>1,380,648.34</b>
<b>Efectivo y Equivalentes al Efectivo al Final del Ejercicio</b>	<b>370,797.51</b>	<b>495,267.74</b>

Bajo protesta de decir verdad declaramos que los Estados Financieros y sus Notas, son razonablemente correctos y son responsabilidad del emisor

C.P. Dora Icela López Franco  
Directora Contable de FASP

C.P. Jesús Antonio Gómez Amado  
Director General de FASP

## Sistema Estatal de Evaluación

CPCA-I-06

## Estado Analítico del Activo

## Fondo de Aportaciones para la Seguridad Pública (Convenio 2012)

Del 01 de Enero al 31 de Diciembre de 2016

(PESOS)

## CUENTA PÚBLICA 2016

Concepto	Saldo Inicial 1	Cargos del Periodo 2	Abonos del Periodo 3	Saldo Final 4 (1+2-3)	Variación del Periodo (4-1)
<b>ACTIVO</b>	74,024,760.45	503,235.93	6,548,217.89	67,979,778.49	-6,044,981.96
<i>Activo Circulante</i>	1,656,769.08	503,235.93	627,706.16	1,532,298.85	-124,470.23
Efectivo y Equivalentes	495,267.74	503,235.93	627,706.16	370,797.51	-124,470.23
Derechos a Recibir Efectivo o Equivalentes	1,161,501.34	0.00	0.00	1,161,501.34	0.00
Derechos a Recibir Bienes o Servicios	0.00	0.00	0.00	0.00	0.00
Inventarios	0.00	0.00	0.00	0.00	0.00
Almacenes	0.00	0.00	0.00	0.00	0.00
Estimación por Pérdida o Deterioro de Activos Circulantes	0.00	0.00	0.00	0.00	0.00
Otros Activos Circulantes	0.00	0.00	0.00	0.00	0.00
<i>Activo No Circulante</i>	72,367,991.37	0.00	5,920,511.73	66,447,479.64	-5,920,511.73
Inversiones Financieras a Largo Plazo	0.00	0.00	0.00	0.00	0.00
Derechos a Recibir Efectivo o Equivalentes a Largo Plazo	0.00	0.00	0.00	0.00	0.00
Bienes Inmuebles, Infraestructura y Construcciones en Proceso	32,180,055.29	0.00	0.00	32,180,055.29	0.00
Bienes Muebles	60,422,879.22	0.00	0.00	60,422,879.22	0.00
Activos Intangibles	3,634,835.95	0.00	0.00	3,634,835.95	0.00
Depreciación, Deterioro y Amortización Acumulada de Bienes	-23,869,779.09	0.00	5,920,511.73	-29,790,290.82	-5,920,511.73
Activos Diferidos	0.00	0.00	0.00	0.00	0.00
Estimación por Pérdida o Deterioro de Activos no Circulantes	0.00	0.00	0.00	0.00	0.00
Otros Activos no Circulantes	0.00	0.00	0.00	0.00	0.00

Bajo protesta de decir verdad declaramos que los Estados Financieros y sus Notas, son razonablemente correctos y son responsabilidad del emisor

C.P. Dora Icela López Franco  
Directora Contable de FASP

C.P. Jesús Antonio Gómez Amado  
Director General de FASP

Sistema Estatal de Evaluación  
Estado Analítico de la Deuda y Otros Pasivos  
Fondo de Aportaciones para la Seguridad Pública (Convenio 2012)  
Del 01 de Enero al 31 de Diciembre de 2016

CPCA-I-07

**CUENTA PÚBLICA 2016**

(PESOS)

DENOMINACIÓN DE LAS DEUDAS	MONEDA DE CONTRATACIÓN	INSTITUCIÓN O PAÍS ACREEDOR	SALDO INICIAL DEL PERIODO	SALDO FINAL DEL PERIODO
<b>DEUDA PÚBLICA</b>				
<b>Corto Plazo</b>				
<b>Deuda Interna</b>			0.00	0.00
Instituciones de Crédito			0.00	0.00
Títulos y Valores				
Arrendamientos Financieros				
<b>Deuda Externa</b>			0.00	0.00
Organismos Financieros Internacionales			0.00	
Deuda Bilateral				
Títulos y Valores				
Arrendamientos Financieros				
<i>Subtotal Corto Plazo</i>			<i>0.00</i>	<i>0.00</i>
<b>Largo Plazo</b>				
<b>Deuda Interna</b>			0.00	0.00
Instituciones de Crédito				
Títulos y Valores				
Arrendamientos Financieros				
<b>Deuda Externa</b>			0.00	0.00
Organismos Financieros Internacionales				
Deuda Bilateral				
Títulos y Valores				
Arrendamientos Financieros				
<i>Subtotal Largo Plazo</i>			<i>0.00</i>	<i>0.00</i>
Otros Pasivos	PESO MEXICANO	SECRETARIA DE HDA.	4,716,029.74	4,716,029.74
<b>Total Deuda y Otros Pasivos</b>			<b>4,716,029.74</b>	<b>4,716,029.74</b>

Bajo protesta de decir verdad declaramos que los Estados Financieros y sus Notas, son razonablemente correctos y son responsabilidad del emisor

C.P. Dora Icela López Franco  
Directora Contable de FASP

C.P. Jesús Antonio Gómez Amado  
Director General de FASP

Sistema Estatal de Evaluación  
Informe Analítico de la Deuda Pública y Otros Pasivos - LDF  
Fondo de Aportaciones para la Seguridad Pública (Convenio 2012)  
Del 01 de Enero al 31 de Diciembre de 2016 (b)

CPCA-I-07-A

CUENTA PÚBLICA 2016

(PESOS)

Denominación de la Deuda Pública y Otros Pasivos (c)	Saldo al 31 de diciembre de 2015(d)	Disposiciones del Periodo (e)	Amortizaciones del Periodo (f)	Revaluaciones, Reclasificaciones y Otros Ajustes (g)	Saldo Final del Periodo (h) h=d+e-f+g	Pago de Intereses del Periodo (i)	Pago de Comisiones y demás costos asociados durante el Periodo (j)
<b>1. Deuda Pública (1=A+B)</b>							
<b>A. Corto Plazo (A=a1+a2+a3)</b>							
a1) Instituciones de Crédito							
a2) Títulos y Valores							
a3) Arrendamientos Financieros							
<b>B. Largo Plazo (B=b1+b2+b3)</b>							
b1) Instituciones de Crédito							
b2) Títulos y Valores							
b3) Arrendamientos Financieros							
<b>2. Otros Pasivos</b>	4,716,029.74				4,716,029.74		
<b>3. Total de la Deuda Pública y Otros Pasivos (3=1+2)</b>	4,716,029.74				4,716,029.74		
<b>4. Deuda Contingente 1 (informativo)</b>							
A. Deuda Contingente 1							
B. Deuda Contingente 2							
C. Deuda Contingente XX							
<b>5. Valor de Instrumentos Bono Cupón Cero 2 (Informativo)</b>							
A. Instrumento Bono Cupón Cero 1							
B. Instrumento Bono Cupón Cero 2							
C. Instrumento Bono Cupón Cero XX							

1 Se refiere a cualquier Financiamiento sin fuente o garantía de pago definida, que sea asumida de manera solidaria o subsidiaria por las Entidades Federativas con sus Municipios, organismos descentralizados y empresas de participación estatal mayoritaria y fideicomisos, locales o municipales, y por los Municipios con sus respectivos organismos descentralizados y empresas de participación municipal mayoritaria.

2 Se refiere al valor del Bono Cupón Cero que respalda el pago de los créditos asociados al mismo (Activo).

Obligaciones a Corto Plazo (k)	Monto Contratado (l)	Plazo Pactado (m)	Tasa de Interés (n)	Comisiones y Costos Relacionados (o)	Tasa Efectiva (p)
<b>6. Obligaciones a Corto Plazo (Informativo)</b>					
A. Crédito 1					
B. Crédito 2					
C. Crédito XX					

C.P. Dora Icela López Franco  
Directora Contable de FASP

C.P. Jesús Antonio Gómez Amado  
Director General de FASP

Sistema Estatal de Evaluación  
 Informe Analítico de Obligaciones Diferentes de Financiamientos – LDF  
 Fondo de Aportaciones para la Seguridad Pública (Convenio 2012)  
 Del 01 de Enero al 31 de Diciembre de 2016 (b)

CPA-I-07-B

CUENTA PÚBLICA 2016

(PESOS)

Denominación de las Obligaciones Diferentes de Financiamiento (c)	Fecha del Contrato (d)	Fecha de inicio de operación del proyecto (e)	Fecha de vencimiento (f)	Monto de la inversión pactado (g)	Plazo pactado (h)	Monto promedio mensual del pago de la contraprestación (i)	Monto promedio mensual del pago de la contraprestación correspondiente al pago de inversión (j)	Monto pagado de la inversión al 31 de Diciembre de 2016 (k)	Monto pagado de la inversión actualizado al 31 de Diciembre de 2016 (l)	Saldo pendiente por pagar de la inversión al 31 de Diciembre de 2016 (m = g - l)
A. Asociaciones Público Privadas (APP's) (A=a+b+c+d)										
a) APP 1										
b) APP 2										
c) APP 3										
d) APP XX										
B. Otros Instrumentos (B=a+b+c+d)										
a) Otro Instrumento 1										
b) Otro Instrumento 2										
c) Otro Instrumento 3										
d) Otro Instrumento XX										
C. Total de Obligaciones Diferentes de Financiamiento (C=A+B)										

NADA QUE INFORMAR EN ESTE APARTADO

C.P. Dora Icela López Franco  
 Directora Contable de FASP

C.P. Jesús Antonio Gómez Amado  
 Director General de FASP



Sistema Estatal de Evaluación  
Informe sobre Pasivos Contingentes  
Fondo de Aportaciones para la Seguridad Pública (Convenio 2012)  
Al 31 Diciembre de 2016  
(PESOS)

CPCA-I-08

CUENTA PÚBLICA 2016

A Corto Plazo

NADA QUE INFORMAR EN ESTE APARTADO

A Mediano Plazo

INFORME SOBRE PASIVOS CONTINGENTES: Informar las obligaciones que tienen su origen en hechos específicos e independientes del pasado que en el futuro pueden ocurrir o no, y de acuerdo con lo que acontezca, desaparecen o se convierten en pasivos reales por ejemplo, juicios, garantías, avales, costos de planes de pensiones, jubilaciones, etc.

A Largo Plazo

Bajo protesta de decir verdad declaramos que los Estados Financieros y sus Notas, son razonablemente correctos y son responsabilidad del emisor

C.P. Dora Icela López Franco  
Directora Contable de FASP

C.P. Jesús Antonio Gómez Amado  
Director General de FASP

## NOTAS DE DESGLOSE

## CUENTA PUBLICA 2016

## ACTIVO

## 1. ESTADO DE SITUACIÓN FINANCIERA

**Efectivo y Equivalentes**

Esta cuenta se compone de Bancos y esta a la vez la integran dos cuentas bancarias, una donde se administran los recursos de las aportaciones Federales y otra donde se administran las aportaciones Estatales, el saldo inicial en el ejercicio de estas cuentas es de \$ 370,797.51 el saldo a la presentación de este informe es de: Federal \$ 1,080,125.13 y Estatal de \$ -(709,327.62)

**Derecho a recibir Efectivo y Equivalentes y Bienes y Servicios a Recibir**

Esta cuenta se compone de \$ 1,161,501.34 la cual en su mayoría corresponde a la PGJE

**Bienes Disponibles para su Transformación o Consumo (Inventarios)**

El Fondo de Aportaciones para la seguridad Pública (FASP) no cuenta con inventario de bienes para su transformación.

**Inversiones Financieras**

El Fondo de Aportaciones para la seguridad Pública (FASP) no cuenta con inversiones financieras.

**Bienes Muebles, Inmuebles e Intangibles**

Activo	Monto	Depreciación	Método de Depreciación
Mueble	\$ 60,422,879.22	\$ 29,790,290.82	Parámetros de Estimación vida útil, emitidos por la Secretaría de Hacienda y Crédito Público, DOF 15 Agosto 2012
Inmueble	\$ 32,180,055.29	Por depreciar	Parámetros de Estimación vida útil, emitidos por la Secretaría de Hacienda y Crédito Público, DOF 15 Agosto 2012
Intangibles	\$3,634,835.95	Sin depreciar	Sin depreciar

Los porcentajes de depreciación son de acuerdo al tipo de activo o bien mueble, los bienes inmuebles se refieren a obras en proceso, los bienes intangibles son software y licencias.

El estado en el que se encuentran los bienes es mediante resguardo por cada uno de los usuarios, se verifica el estado físico de cada uno de ellos periódicamente para ver el estado que guarda cada uno de ellos, las obras se encuentran bajo supervisión contratada y por parte de la misma Secretaría de Seguridad.

### **Bienes Muebles, Inmuebles e Intangibles**

El Fondo de Aportaciones para la Seguridad Pública (FASP) no cuenta Estimaciones y Deterioros.

### **Bienes Muebles, Inmuebles e Intangibles**

El Fondo de Aportaciones para la Seguridad Pública (FASP) no cuenta con otros activos.

## **PASIVO**

### **Cuentas y documentos por pagar**

Teniendo como saldo esta cuenta de Pasivo un total de: \$ 4,716,029.74 que es su mayoría corresponden a Retenciones y contribuciones x pagar.

## **2.-ESTADO DE ACTIVIDADES**

### **Ingresos de Gestión**

<b>INGRESO</b>	<b>MONTO</b>	<b>APORTACION</b>
<b>APORTACIÓN</b>	<b>\$ 0.00</b>	<b>FEDERAL</b>
<b>APORTACIÓN</b>	<b>\$ 0.00</b>	<b>ESTATAL</b>
<b>RENDIMIENTOS</b>	<b>\$ 2,966.15</b>	<b>FEDERAL</b>
<b>RENDIMIENTOS</b>	<b>\$ 269.78</b>	<b>ESTATAL</b>

Los ingresos se componen de las aportaciones pactadas en el Convenio de Coordinación del Fondo de Aportaciones para la Seguridad Pública para el ejercicio 2012, el cual representa un 80% de aportación por parte de la Federación y 20% por parte del Estado, los rendimientos son los que se generan en las cuentas bancarias de cada uno de los recursos, ya que por disposición del mismo Convenio se deben aperturar una cuenta específica por cada uno de los tipos de aportación

## Gastos y Otras Pérdidas

TIPO DE GASTO	MONTO
GASTO DE FUNCIONAMIENTO	\$ 627,706.16
TRANSFERENCIAS ASIGNADAS, SUBSIDIOS Y OTRAS AYUDAS.	\$0.00
OTROS GASTOS Y PERDIDAS EXTRAORDINARIAS	\$ 5,920,511.73

Aquí se presenta el gasto corriente correspondientes al (FASP) 2012 del funcionamiento de las ejecutoras así como la depreciación del equipo adquirido en el ejercicio.

## ESTADO DE VARIACIÓN EN LA HACIENDA PÚBLICA

Concepto	Hacienda Pública/Patrimonio generado del Ejercicio 2012
Resultado del Ejercicio (Ahorro/Desahorro)	\$(33,709,400.62)
Total	\$(33,709,400.62)

Esto se presenta en el formato CPCA-I-02

## 3.-ESTADO DE FLUJOS DE EFECTIVO

Concepto	2012
Efectivo y Equivalentes al Efectivo al Inicio del Ejercicio	\$ 496,201.98
Efectivo y Equivalentes al Efectivo al final del Ejercicio	\$ 370,797.51

## Estados de Flujo de Efectivo

Concepto	2016
<b><u>Flujos de Efectivo de las Actividades de Operación</u></b>	
Origen	\$ 503,235.93
Aplicación	\$625,000.00
<b>Flujos Netos de Efectivo por Actividades de Operación</b>	<b>\$(121,764.07)</b>
<b><u>Flujos de Efectivo de las Actividades de Inversión</u></b>	
Origen	\$0.00
Aplicación	\$ 0.00
Flujos Netos de Efectivo por Actividades de Inversión	<b>\$ 0.00</b>
<b><u>Flujo de Efectivo de las Actividades de Financiamiento</u></b>	
Origen	\$ 0.00
Aplicación	\$ 0.00
Flujos netos de Efectivo por Actividades de Financiamiento	<b>\$ 0.00</b>
Efectivo y equivalentes al efectivo al inicio del ejercicio	<b>\$ 496,201.98</b>
<b>Efectivo y Equivalentes al Efectivo al Final del Ejercicio</b>	<b>\$ 370,797.51</b>

Esto se presenta en el formato CPCA-I-02.

## NOTAS DE MEMORIA

TIPO DE CUENTA	CUENTA	MONTO/SALDO
INGRESO	0811 Ley de Ingreso Estimada	\$ 364,204.901.25
INGRESO	0812 Ley de Ingresos por Ejecutar	\$(3,980,884.81)
INGRESO	0813 Ley de Ingreso Modificada	\$3,980,884.81
INGRESO	0814 Ley de Ingreso Devengada	\$(6,381,825.80)
INGRESO	0815 Ley de Ingreso Recaudada	\$(357,823,075.40)
EGRESO	0821 Presupuesto de Egresos Aprobado	\$364,204,901.25
EGRESO	0822 Presupuesto de Egresos por Ejercer	\$ 3,122,259.68
EGRESO	0823 Presupuesto de Egresos Modificado	\$ (3,980,884.81)
EGRESO	0824 Presupuesto de Egresos Comprometido	\$ 38,094.97
EGRESO	0825 Presupuesto de Egresos Devengado	\$ 0.00
EGRESO	0826 Presupuesto de Egresos Ejercido	\$ 0.00
EGRESO	0827 Presupuesto de Egresos Pagado	\$ 365,025,431.41

Se desglosan a continuación las cuentas de orden Presupuestarias

## NOTAS DE GESTIÓN ADMINISTRATIVAS

### 1. Introducción

Los aspectos financieros más importantes del Fondo de Aportaciones para la Seguridad Pública (FASP) para el ejercicio 2012, del ramo 33, es el cumplimiento con lo pactado mediante el Convenio de Coordinación entre el Gobierno Federal y el Gobierno del Estado de Sonora, estas son establecidas tanto monetariamente como en meta de alcance en el Anexo Técnico Único del Convenio en mención; el alcance al cierre del este informe de la Cuenta Pública es de 81.66 % en cuanto al ejercicio del gasto, la metas medibles alcanzaron un 71.42 ; el alcance del ejercicio del gasto es representado en los Estados Financieros presentados en este informe, las metas son informadas mediante el sistema de Evaluación y Seguimiento ante el Secretariado Ejecutivo del Sistema Nacional de Seguridad Pública, estos deben ser informados mensualmente, se tiene como meta principal el alcanzar el cien por ciento de las metas en este ejercicio fiscal 2012.

## 2. Panorama económico

Las condiciones de operación del Fondo de Aportaciones para la Seguridad Pública (FASP), fueron en base lo estipulado en el Convenio de Coordinación y el Anexo Técnico Único, de acuerdo al requerimiento de cada una de las ejecutoras del gasto, de las aportaciones de los recursos y de la firma de los documentos antes mencionados.

## 3. Autorización e Historia

El Fondo de Aportaciones para la Seguridad Pública fue establecido en el ejercicio fiscal 2009 pasando de un Fideicomiso para Seguridad Pública (FOSEG) a Fondo (FASP).

Los principales cambios que ha existido en el Fondo es la estructura del Convenio de Coordinación y el Anexo Técnico Único, ya que estos se han venido modificando de acuerdo a los Programas con Prioridad Nacional aprobados por el Consejo Nacional de Seguridad Pública, así mismo han sido modificados en cumplimiento a las nuevas disposiciones en materia de Contabilidad Gubernamental. Existen también cambios importantes a el destino de las adquisiciones de los programas que componen el Fondo, esto en común de acuerdo con el Secretariado Ejecutivo del Sistema Nacional de Seguridad Pública, quienes junto con el Estado mediante concertaciones, se define el destino de los recursos del Fondo para cada ejercicio fiscal.

## 4. Organización y Objetivo Social

- Objetivo Social: El principal objetivo social del Fondo de Aportaciones para la Seguridad Pública es el de proveer de Equipamiento y Servicios a las Áreas ejecutoras de los Programas con Prioridad Nacional aprobados por el Consejo Nacional de Seguridad Pública, con el fin de que los que intervienen en el presupuesto del Fondo principalmente la Secretaría de Seguridad Pública y la Procuraduría General de Justicia del Estado, lleven las tareas que a cada uno le compete para cumplir con la atención en todos los sentidos de Seguridad, Prevención y Procuración de Justicia a la Sociedad en el estado de Sonora.
- Principal Actividad: La principal actividad del Fondo de Aportaciones para la Seguridad Pública es el de proveer de presupuesto a las ejecutoras del gasto de acuerdo a lo establecido en el Convenio de Coordinación y el Anexo Técnico Único.
- Ejercicio Fiscal: Convenio de Coordinación y el Anexo Técnico Único ejercicio fiscal 2015.

- Régimen Jurídico: Principalmente lo establecido en los artículos 44 y 45 de la Ley de Coordinación Fiscal y las demás Leyes locales que apliquen, tal como se estipula en el Convenio de Coordinación.
- Consideraciones Fiscales: Las principales contribuciones a las que está obligado el Fondo de Aportaciones para la Seguridad Pública son las retenciones por nómina, retenciones por honorarios por prestación de servicios y por arrendamiento.
- Estructura Organizacional: El Fondo de Aportaciones para la Seguridad Pública se compone principalmente por una Dirección General del FASP, Dirección de Contabilidad, Dirección de Evaluación y Seguimiento y una Dirección de Infraestructura.

## **5. Bases de Preparación de los Estados Financieros**

El Fondo de Aportaciones para la Seguridad Pública ha realizado en conjunto con el Secretariado Ejecutivo del Sistema Nacional de Seguridad Pública el Anexo Técnico Único, los estados financieros en base a las normas establecidas por la CONAC.

Y en base a los postulados básicos de contabilidad:

- 1) SUSTANCIA ECONOMICA
- 2) ENTES PUBLICOS
- 3) EXISTENCIA PERMANENTE
- 4) REVELACION SUFICIENTE
- 5) IMPORTANCIA RELATIVA
- 6) REGISTRO E INTEGRACION PRESUPUESTARIA
- 7) CONSOLIDACION DE LA INFORMACION FINANCIERA
- 8) DEVENGO CONTABLE
- 9) VALUACION
- 10) DUALIDAD ECONOMICA
- 11) CONSISTENCIA

Se han tomado como política las políticas de implementación de los momentos contables de los Ingresos y Egresos en los períodos determinados del ejercicio.

## **6. Políticas de Contabilidad Significativas**

El Fondo de Aportaciones para la Seguridad Pública cuenta con saldos en cuentas por cobrar en activo y cuentas por pagar en pasivo, las cuales se lleva el método de depuración periódica con el fin de determinar la causa de la existencia de saldos en períodos de plazo que pudieran exceder el del ejercicio fiscal, con esto se toman las medidas para solicitar la cancelación de estos saldos a las áreas que generaron estos.



## **7. Posición en Moneda Extranjera y Protección por Riesgo Cambiario**

El Fondo de Aportaciones para la Seguridad Pública no cuenta con operaciones en moneda extranjera.

## **8. Reporte Analítico del Activo**

El Fondo de Aportaciones para la Seguridad Pública aplica el método de depreciación y porcentajes, se aplican de acuerdo a los porcentajes publicados en el Diario Oficial de la Federación el día 15 de agosto del 2012. El Fondo cuenta con Obras de construcción, en bienes ya construidos y en terrenos sin construcción, estos son descritos en específico en el Anexo Técnico Único del fondo para el ejercicio 2012.

Los activos se encuentran con su debido resguardo por cada uno de sus usuarios, así como con acta de entrega-recepción de cada uno de los bienes y de cada una de las obras de construcción, así como el de los bienes intangibles. Las variaciones del Activo se presentan en aumento ya que se refiere adquisiciones las cuales se ven afectadas en un periodo determinado por la aplicación de la depreciación según sea caso.

## **9. Fideicomisos, Mandatos y Análogos**

El Fondo de Aportaciones para la Seguridad Pública no cuenta con algún tipo de Fideicomiso, Mandatos y Análogos.

## **10. Reporte de la Recaudación**

El Fondo de Aportaciones para la Seguridad Pública no es un ente recaudador.

## **11. Información sobre la Deuda y el Reporte Analítico de la Deuda**

El Fondo de Aportaciones para la Seguridad Pública cuenta con deuda por conceptos por retenciones, que se derivan de las operaciones del fondo así como del personal que es contratado mediante el recurso del Fondo, de gastos del Fondo de Aportaciones para la Seguridad Pública pagados con otras cuentas bancarias por la Secretaria de Hacienda y Adefas.

## **12. Calificaciones otorgadas**

El Fondo de Aportaciones para la Seguridad Pública no cuenta con Calificaciones crediticias.

## **13. Proceso de Mejora**

El fondo es auditado en cada ejercicio por la Auditoría Superior de la Federación y por el Instituto Superior de Auditoría y Fiscalización del Estado de Sonora, los cuales han venido haciendo recomendaciones en cuanto al Control Interno, estas han sido implementadas por cada una de las ejecutoras del Fondo.

#### **14. Eventos posteriores al cierre**

El Fondo de Aportaciones para la Seguridad como parte del ramo 33, es un Convenio de Coordinación entre la Federación y el Estado; este a diferencia de los subsidios, puede seguir ejerciéndose el recurso, después del cierre del ejercicio, es decir después del 31 de diciembre, es por esto que posterior al cierre de este informe, el Fondo deberá informar a las instancias correspondientes, el ejercicio de los recursos pendientes así como del alcance de las metas establecidas en el Anexo Técnico Único.

#### **16. Partes Relacionadas**

El Fondo de Aportaciones para la Seguridad Pública no cuenta con partes relacionadas.

#### **17. Responsabilidad Sobre la Presentación de los Estados Financieros**

El Fondo de Aportaciones rubrica cada uno de los Estados Financieros e incluye la leyenda **“Bajo Protesta de decir la verdad declaramos que los Estados Financieros y sus notas, son razonablemente correctos y son responsabilidad del emisor”**

**C.P. DORA ICELA LÓPEZ FRANCO**

**C.P. JESÚS ANTONIO GÓMEZ  
AMADO**

---

Directora Contable de FASP

---

Director General de FASP

“Bajo protesta de decir la verdad declaramos que los Estados Financieros y sus notas, son razonablemente correctos y son responsabilidad del emisor”

Sistema Estatal de Evaluación  
Estado Analítico de Ingresos  
Fondo de Aportaciones para la Seguridad Pública (Convenio 2012)  
Del 01 de Enero al 31 de Diciembre de 2016

CPCA-II-010

**CUENTA PUBLICA 2016**

(PESOS)

Rubros de los Ingresos	Ingresos Estimado Original Anual (1)	Ampliaciones y Reducciones (+ ó -) (2)	Ingresos Modificado Anual (3= 1 +2)	Ingresos Devengado Acumulado (4)	Ingresos Recaudado Acumulado (5)	Diferencia (6= 5 - 1)
Impuestos			0			0
Cuotas y Aportaciones de Seguridad Social	0	0	0	0	0	0
Contribuciones de Mejoras			0			0
Derechos			0			0
Productos	0	0	0	0	0	0
Corriente			0			0
Capital			0			0
Aprovechamientos	0	0	0	0	0	0
Corriente			0			0
Capital			0			0
Ingresos por Ventas de Bienes y Servicios			0			0
Participaciones y Aportaciones	364,204,901		364,204,901	357,823,075	357,823,075	-6,381,826
Transferencias, Asignaciones, Subsidios y Otras Ayudas <u>FEDERALES</u>	0	0	0	0	0	0
Transferencias, Asignaciones, Subsidios y Otras Ayudas <u>ESTATALES</u>			0			0
Ingresos Derivados de Financiamientos			0			0
<b>Total</b>	<b>364,204,901</b>	<b>0</b>	<b>364,204,901</b>	<b>357,823,075</b>	<b>357,823,075</b>	<b>-6,381,826</b>
					Ingresos Excedentes 1	

Sistema Estatal de Evaluación  
Estado Analítico de Ingresos  
Fondo de Aportaciones para la Seguridad Pública (Convenio 2012)  
Del 01 de Enero al 31 de Diciembre de 2016  
(PESOS)

CPCA-II-010

**CUENTA PUBLICA 2016**

Estado Analítico de Ingresos Por Fuente de Financiamiento	Ingresos Estimado Original Anual (1)	Ampliaciones y Reducciones (+ ó -) (2)	Ingresos Modificado Anual (3= 1 +2)	Ingresos Devengado Acumulado (4)	Ingresos Recaudado Acumulado (5)	Diferencia (6= 5 - 1)
<b>Ingresos del Gobierno</b>	364,204,901	0	364,204,901	357,823,075	357,823,075	-6,381,826
Impuestos	0	0	0	0	0	0
Contribuciones de Mejoras			0			0
Derechos			0			0
Productos	0	0	0	0	0	0
Corriente			0			0
Capital			0			0
Aprovechamientos	0	0	0	0	0	0
Corriente			0			0
Capital			0			0
Participaciones y Aportaciones	364,204,901	0	364,204,901	357,823,075	357,823,075	-6,381,826
Transferencias, Asignaciones, Subsidios y Otras Ayudas			0			0
<b>Ingresos de Organismos y Empresas</b>	0	0	0	0	0	0
Cuotas y aportaciones de Seguridad Social			0			0
Ingresos por ventas de Bienes y Servicios			0			0
Transferencias, Asignaciones, Subsidios y Otras Ayudas, <b>FEDERALES</b>	0	0	0	0	0	0
Transferencias, Asignaciones, Subsidios y Otras Ayudas, <b>ESTATALES</b>			0			0
<b>Ingresos derivados de Financiamiento</b>	0	0	0	0	0	0
Ingresos Derivados de Financiamientos			0			0
<b>Total</b>	364,204,901	0	364,204,901	357,823,075	357,823,075	-6,381,826
					Ingresos Excedentes 1	

C.P. Dora Icela López Franco  
Directora Contable de FASP

C.P. Jesús Antonio Gómez Amado  
Director General de FASP

Sistema Estatal de Evaluación  
 Estado Analítico de Ingresos Detallado – LDF  
 Fondo de Aportaciones para la Seguridad Pública (Convenio 2012)  
 Del 01 de Enero al 31 de Diciembre de 2016 (b)

CPCA-II-10-A

(PESOS)

CUENTA PÚBLICA 2016

Concepto (c)	Ingreso					Diferencia (e)
	Estimado (d)	Ampliaciones/ (Reducciones)	Modificado	Devengado	Recaudado	
<b>Ingresos de Libre Disposición</b>						
A. Impuestos	-	-	-	-	-	-
B. Cuotas y Aportaciones de Seguridad Social	-	-	-	-	-	-
C. Contribuciones de Mejoras	-	-	-	-	-	-
D. Derechos	-	-	-	-	-	-
E. Productos	-	-	-	-	-	-
F. Aprovechamientos	-	-	-	-	-	-
G. Ingresos por Ventas de Bienes y Servicios	-	-	-	-	-	-
H. Participaciones	-	-	-	-	-	-
(H=h1+h2+h3+h4+h5+h6+h7+h8+h9+h10+h11)	-	-	-	-	-	-
h1) Fondo General de Participaciones	-	-	-	-	-	-
h2) Fondo de Fomento Municipal	-	-	-	-	-	-
h3) Fondo de Fiscalización y Recaudación	-	-	-	-	-	-
h4) Fondo de Compensación	-	-	-	-	-	-
h5) Fondo de Extracción de Hidrocarburos	-	-	-	-	-	-
h6) Impuesto Especial Sobre Producción y Servicios	-	-	-	-	-	-
h7) 0.136% de la Recaudación Federal Participable	-	-	-	-	-	-
h8) 3.17% Sobre Extracción de Petróleo	-	-	-	-	-	-
h9) Gasolinas y Diésel	-	-	-	-	-	-
h10) Fondo del Impuesto Sobre la Renta	-	-	-	-	-	-
h11) Fondo de Estabilización de los Ingresos de las Entidades Federativas	-	-	-	-	-	-
I. Incentivos Derivados de la Colaboración Fiscal (I=i1+i2+i3+i4+i5)	-	-	-	-	-	-
i1) Tenencia o Uso de Vehículos	-	-	-	-	-	-
i2) Fondo de Compensación ISAN	-	-	-	-	-	-
i3) Impuesto Sobre Automóviles Nuevos	-	-	-	-	-	-

Concepto (c)	Ingreso					Diferencia (e)
	Estimado (d)	Ampliaciones/ (Reducciones)	Modificado	Devengado	Recaudado	
i4) Fondo de Compensación de Repecos-Intermedios	-	-	-	-	-	-
i5) Otros Incentivos Económicos	-	-	-	-	-	-
J. Transferencias	-	-	-	-	-	-
K. Convenios	-	-	-	-	-	-
k1) Otros Convenios y Subsidios	-	-	-	-	-	-
L. Otros Ingresos de Libre Disposición (L=I1+I2)	-	-	-	-	-	-
11) Participaciones en Ingresos Locales	-	-	-	-	-	-
12) Otros Ingresos de Libre Disposición	-	-	-	-	-	-
<b>I. Total de Ingresos de Libre Disposición (I=A+B+C+D+E+F+G+H+I+J+K+L)</b>	-	-	-	-	-	-
<b>Ingresos Excedentes de Ingresos de Libre Disposición</b>						
<b>Transferencias Federales Etiquetadas</b>						
A. Aportaciones (A=a1+a2+a3+a4+a5+a6+a7+a8)	364,204,901.25	-	364,204,901.25	357,823,075.45	357,823,075.45	6,381,825.80
a1) Fondo de Aportaciones para la Nómina Educativa y Gasto Operativo	-	-	-	-	-	-
a2) Fondo de Aportaciones para los Servicios de Salud	-	-	-	-	-	-
a3) Fondo de Aportaciones para la Infraestructura Social	-	-	-	-	-	-
a4) Fondo de Aportaciones para el Fortalecimiento de los Municipios y de las Demarcaciones Territoriales del Distrito Federal	-	-	-	-	-	-
a5) Fondo de Aportaciones Múltiples	-	-	-	-	-	-
a6) Fondo de Aportaciones para la Educación Tecnológica y de Adultos	-	-	-	-	-	-
a7) Fondo de Aportaciones para la Seguridad Pública de los Estados y del Distrito Federal	364,204,901	-	364,204,901.25	357,823,075	357,823,075	6,381,825.80
a8) Fondo de Aportaciones para el Fortalecimiento de las Entidades Federativas	-	-	-	-	-	-
B. Convenios (B=b1+b2+b3+b4)	-	-	-	-	-	-
b1) Convenios de Protección Social en Salud	-	-	-	-	-	-
b2) Convenios de Descentralización	-	-	-	-	-	-
b3) Convenios de Reasignación	-	-	-	-	-	-
b4) Otros Convenios y Subsidios	-	-	-	-	-	-
C. Fondos Distintos de Aportaciones (C=c1+c2)	-	-	-	-	-	-
c1) Fondo para Entidades Federativas y Municipios Productores de Hidrocarburos	-	-	-	-	-	-

Concepto (c)	Ingreso					Diferencia (e)
	Estimado (d)	Ampliaciones/ (Reducciones)	Modificado	Devengado	Recaudado	
c2) Fondo Minero	-	-	-	-	-	-
D. Transferencias, Subsidios y Subvenciones, y Pensiones y Jubilaciones	-	-	-	-	-	-
E. Otras Transferencias Federales Etiquetadas	-	-	-	-	-	-
<b>II. Total de Transferencias Federales Etiquetadas (II = A + B + C + D + E)</b>	<b>364,204,901.25</b>	-	<b>364,204,901.25</b>	<b>357,823,075.45</b>	<b>357,823,075.45</b>	<b>6,381,825.80</b>
<b>III. Ingresos Derivados de Financiamientos (III = A)</b>	-	-	-	-	-	-
A. Ingresos Derivados de Financiamientos	-	-	-	-	-	-
<b>IV. Total de Ingresos (IV = I + II + III)</b>	<b>364,204,901.25</b>	-	<b>364,204,901.25</b>	<b>357,823,075.45</b>	<b>357,823,075.45</b>	<b>6,381,825.80</b>
<b>Datos Informativos</b>						
1. Ingresos Derivados de Financiamientos con Fuente de Pago de Ingresos de Libre Disposición	-	-	-	-	-	-
2. Ingresos Derivados de Financiamientos con Fuente de Pago de Transferencias Federales Etiquetadas	-	-	-	-	-	-
3. Ingresos Derivados de Financiamientos (3 = 1 + 2)	-	-	-	-	-	-

---

C.P. Dora Icela López Franco  
Directora Contable de FASP

---

C.P. Jesús Antonio Gómez Amado  
Director General de FASP

Sistema Estatal de Evaluación  
 Conciliación entre los Ingresos Presupuestarios y Contables  
 Fondo de Aportaciones para la Seguridad Pública (Convenio 2012)  
 Al 31 Diciembre de 2016

CPCA-II-10-B

**CUENTA PÚBLICA 2016**

(PESOS)

<b>1. Ingresos Presupuestarios</b>		<b>357,823,075.45</b>
<b>(MAS)</b>		
<b>2. Ingresos contables no presupuestarios</b>		<b>3,235.93</b>
Incremento por variación de inventarios		
Disminución del exceso de estimaciones por pérdida o deterioro u obsolescencia		
Disminución del exceso de provisiones		
Otros Ingresos y beneficios varios		
Otros Ingresos contables no presupuestarios	<b>3,235.93</b>	
<b>(MENOS)</b>		
<b>3. Ingresos presupuestarios no contables</b>		<b>0.00</b>
Productos de capital		
Aprovechamientos de capital		
Ingresos derivados de financiamientos		
Otros Ingresos presupuestarios no contables		
<b>4. Ingresos Contables (4= 1 + 2 - 3)</b>		<b>357,826,311.38</b>

---

C.P. Dora Icela López Franco  
 Directora Contable de FASP

---

C.P. Jesús Antonio Gómez Amado  
 Director General de FASP



Sistema Estatal de Evaluación  
Estado de Situación Financiera  
Fondo de Aportaciones para la Seguridad Pública (Convenio 2011)  
Al 31 Diciembre de 2016

CPCA-I-01

(PESOS)

**CUENTA PÚBLICA 2016**

ACTIVO	2016	2015	PASIVO	2016	2015
<b>Activo Circulante</b>			<b>Pasivo Circulante</b>		
Efectivo y Equivalentes	3,406,899.56	3,400,521.29	Cuentas por Pagar a Corto Plazo	17,626,625.53	17,626,625.53
Derechos a Recibir Efectivo o Equivalentes	1,193,337.53	1,193,337.53	Documentos por Pagar a Corto Plazo	-	-
Derechos a Recibir Bienes o Servicios	-	-	Porción a Corto Plazo de la Deuda Pública a Largo Plazo	-	-
Inventarios	-	-	Títulos y Valores a Corto Plazo	-	-
Almacenes	-	-	Pasivos Diferidos a Corto Plazo	-	-
Estimación por Pérdida o Deterioro de Activos Circulantes	-	-	Fondos y Bienes de Terceros en Garantía y/o Administración a Corto Plazo	-	-
Otros Activos Circulantes	-	-	Provisiones a Corto Plazo	-	-
			Otros Pasivos a Corto Plazo	-	-
<b>Total de Activos Circulantes</b>	<b>4,600,237.09</b>	<b>4,593,858.82</b>	<b>Total de Pasivos Circulantes</b>	<b>17,626,625.53</b>	<b>17,626,625.53</b>
<b>Activo No Circulante</b>			<b>Pasivo No Circulante</b>		
Inversiones Financieras a Largo Plazo	-	-	Cuentas por Pagar a Largo Plazo	-	-
Derechos a Recibir Efectivo o Equivalentes a Largo Plazo	-	-	Documentos por Pagar a Largo Plazo	-	-
Bienes Inmuebles, Infraestructura y Construcciones en Proceso	-	-	Deuda Pública a Largo Plazo	-	-
Bienes Muebles	-	-	Pasivos Diferidos a Largo Plazo	-	-
Activos Intangibles	-	-	Fondos y Bienes de Terceros en Garantía y/o en Administración a Largo Plazo	-	-
Depreciación, Deterioro y Amortización Acumulada de Bienes	-	-	Provisiones a Largo Plazo	-	-
Activos Diferidos	-	-			
Estimación por Pérdida o Deterioro de Activos no Circulantes	-	-			
Otros Activos no Circulantes	-	-			
<b>Total de Activos No Circulantes</b>	<b>-</b>	<b>-</b>	<b>Total de Pasivos No Circulantes</b>	<b>-</b>	<b>-</b>
<b>Total de Activos</b>	<b>4,600,237.09</b>	<b>4,593,858.82</b>	<b>Total de Pasivo</b>	<b>17,626,625.53</b>	<b>17,626,625.53</b>
			<b>Hacienda Pública/Patrimonio</b>		
			<b>Hacienda Pública/Patrimonio Contribuido</b>		
			Aportaciones	-	-
			Donaciones de Capital	-	-
				-	-
			Actualización de la Hacienda Pública/Patrimonio		
			<b>Hacienda Pública/Patrimonio Generado</b>	- 13,026,388.44	- 13,032,766.71
			Resultados del Ejercicio (Ahorro/ Desahorro)	6,378.27	3,816,330.43
			Resultados de Ejercicios Anteriores	- 13,032,766.71	- 16,849,097.14
			Revalúos	-	-
			Reservas	-	-
			Rectificaciones de Resultados de Ejercicios Anteriores	-	-
			<b>Exceso o Insuficiencia en la Actualización de la Hacienda Pública/Patrimonio</b>	-	-
			Resultado por Posición Monetaria	-	-
				-	-
			Resultado por Tenencia de Activos no Monetarios	-	-
			<b>Total Hacienda Pública/Patrimonio</b>	<b>- 13,026,388.44</b>	<b>- 13,032,766.71</b>
			<b>Total de Pasivo y Hacienda Pública/Patrimonio</b>	<b>4,600,237.09</b>	<b>4,593,858.82</b>

"Bajo protesta de decir verdad declaramos que los Estados Financieros y sus Notas, son razonablemente correctos y son responsabilidad del emisor"

C.P. Dora Icela López Franco  
Directora Contable de FASP

C.P. Jesús Antonio Gómez Amado  
Director General de FASP

Sistema Estatal de Evaluación  
Estado de Situación Financiera - Detallado - LDF  
Fondo de Aportaciones para la Seguridad Pública (Convenio 2011)  
Al 31 de Diciembre de 2015 y al 31 de Diciembre de 2016 (b)  
(PESOS)

CPCA-I-01-A

CUENTA PÚBLICA 2016

Concepto (c)	2016	31 de diciembre de 2015	Concepto (c)	2016	31 de diciembre de 2015
<b>ACTIVO</b>			<b>PASIVO</b>		
Activo Circulante			Pasivo Circulante		
<b>a. Efectivo y Equivalentes (a=a1+a2+a3+a4+a5+a6+a7)</b>	<b>3,406,899.56</b>	<b>3,400,521.29</b>	<b>a. Cuentas por Pagar a Corto Plazo (a=a1+a2+a3+a4+a5+a6+a7+a8+a9)</b>	<b>17,626,625.53</b>	<b>17,626,625.53</b>
a1) Efectivo	3,406,899.56	3,400,521.29	a1) Servicios Personales por Pagar a Corto Plazo	-	-
a2) Bancos/Tesorería	-	-	a2) Proveedores por Pagar a Corto Plazo	-	-
a3) Bancos/Dependencias y Otros	-	-	a3) Contratistas por Obras Públicas por Pagar a Corto Plazo	-	-
a4) Inversiones Temporales (Hasta 3 meses)	-	-	a4) Participaciones y Aportaciones por Pagar a Corto Plazo	-	-
a5) Fondos con Afectación Específica	-	-	a5) Transferencias Otorgadas por Pagar a Corto Plazo	-	-
a6) Depósitos de Fondos de Terceros en Garantía y/o Administración	-	-	a6) Intereses, Comisiones y Otros Gastos de la Deuda Pública por Pagar a Corto Plazo	-	-
a7) Otros Efectivos y Equivalentes	-	-	a7) Retenciones y Contribuciones por Pagar a Corto Plazo	-	-
<b>b. Derechos a Recibir Efectivo o Equivalentes (b=b1+b2+b3+b4+b5+b6+b7)</b>	<b>1,193,337.53</b>	<b>1,193,337.53</b>	a8) Devoluciones de la Ley de Ingresos por Pagar a Corto Plazo	-	-
b1) Inversiones Financieras de Corto Plazo	-	-	a9) Otras Cuentas por Pagar a Corto Plazo	17,626,625.53	17,626,625.53
b2) Cuentas por Cobrar a Corto Plazo	1,193,337.53	1,193,337.53	<b>b. Documentos por Pagar a Corto Plazo (b=b1+b2+b3)</b>	-	-
b3) Deudores Diversos por Cobrar a Corto Plazo	-	-	b1) Documentos Comerciales por Pagar a Corto Plazo	-	-
b4) Ingresos por Recuperar a Corto Plazo	-	-	b2) Documentos con Contratistas por Obras Públicas por Pagar a Corto Plazo	-	-
b5) Deudores por Anticipos de la Tesorería a Corto Plazo	-	-	b3) Otros Documentos por Pagar a Corto Plazo	-	-
b6) Préstamos Otorgados a Corto Plazo	-	-	<b>c. Porción a Corto Plazo de la Deuda Pública a Largo Plazo (c=c1+c2)</b>	-	-
b7) Otros Derechos a Recibir Efectivo o Equivalentes a Corto Plazo	-	-	c1) Porción a Corto Plazo de la Deuda Pública	-	-
<b>c. Derechos a Recibir Bienes o Servicios (c=c1+c2+c3+c4+c5)</b>	-	-	c2) Porción a Corto Plazo de Arrendamiento Financiero	-	-
c1) Anticipo a Proveedores por Adquisición de Bienes y Prestación de Servicios a Corto Plazo	-	-	d. Títulos y Valores a Corto Plazo	-	-
c2) Anticipo a Proveedores por Adquisición de Bienes Inmuebles y Muebles a Corto Plazo	-	-	<b>e. Pasivos Diferidos a Corto Plazo (e=e1+e2+e3)</b>	-	-
c3) Anticipo a Proveedores por Adquisición de Bienes Intangibles a Corto Plazo	-	-	e1) Ingresos Cobrados por Adelantado a Corto Plazo	-	-
c4) Anticipo a Contratistas por Obras Públicas a Corto Plazo	-	-	e2) Intereses Cobrados por Adelantado a Corto Plazo	-	-
c5) Otros Derechos a Recibir Bienes o Servicios a Corto Plazo	-	-	e3) Otros Pasivos Diferidos a Corto Plazo	-	-
<b>d. Inventarios (d=d1+d2+d3+d4+d5)</b>	-	-	<b>f. Fondos y Bienes de Terceros en Garantía y/o Administración a Corto Plazo (f=f1+f2+f3+f4+f5+f6)</b>	-	-
d1) Inventario de Mercancías para Venta	-	-	f1) Fondos en Garantía a Corto Plazo	-	-
d2) Inventario de Mercancías Terminadas	-	-	f2) Fondos en Administración a Corto Plazo	-	-
d3) Inventario de Mercancías en Proceso de Elaboración	-	-	f3) Fondos Contingentes a Corto Plazo	-	-
d4) Inventario de Materias Primas, Materiales y Suministros para Producción	-	-	f4) Fondos de Fideicomisos, Mandatos y Contratos Análogos a Corto Plazo	-	-
d5) Bienes en Tránsito	-	-	f5) Otros Fondos de Terceros en Garantía y/o Administración a Corto Plazo	-	-
e. Almacenes	-	-	f6) Valores y Bienes en Garantía a Corto Plazo	-	-

Concepto (c)	2016	31 de diciembre de 2015	Concepto (c)	2016	31 de diciembre de 2015
<b>f. Estimación por Pérdida o Deterioro de Activos Circulantes (f=f1+f2)</b>	-	-	<b>g. Provisiones a Corto Plazo (g=g1+g2+g3)</b>	-	-
f1) Estimaciones para Cuentas Incobrables por Derechos a Recibir Efectivo o Equivalentes	-	-	g1) Provisión para Demandas y Juicios a Corto Plazo	-	-
f2) Estimación por Deterioro de Inventarios	-	-	g2) Provisión para Contingencias a Corto Plazo	-	-
<b>g. Otros Activos Circulantes (g=g1+g2+g3+g4)</b>	-	-	g3) Otras Provisiones a Corto Plazo	-	-
g1) Valores en Garantía	-	-	<b>h. Otros Pasivos a Corto Plazo (h=h1+h2+h3)</b>	-	-
g2) Bienes en Garantía (excluye depósitos de fondos)	-	-	h1) Ingresos por Clasificar	-	-
g3) Bienes Derivados de Embargos, Decomisos, Aseguramientos y Dación en Pago	-	-	h2) Recaudación por Participar	-	-
g4) Adquisición con Fondos de Terceros	-	-	h3) Otros Pasivos Circulantes	-	-
<b>IA. Total de Activos Circulantes (IA = a + b + c + d + e + f + g)</b>	<b>4,600,237.09</b>	<b>4,593,858.82</b>	<b>IIA. Total de Pasivos Circulantes (IIA = a + b + c + d + e + f + g + h)</b>	<b>17,626,625.53</b>	<b>17,626,625.53</b>
<b>Activo No Circulante</b>	-	-	<b>Pasivo No Circulante</b>	-	-
a. Inversiones Financieras a Largo Plazo	-	-	a. Cuentas por Pagar a Largo Plazo	-	-
b. Derechos a Recibir Efectivo o Equivalentes a Largo Plazo	-	-	b. Documentos por Pagar a Largo Plazo	-	-
c. Bienes Inmuebles, Infraestructura y Construcciones en Proceso	-	-	c. Deuda Pública a Largo Plazo	-	-
d. Bienes Muebles	-	-	d. Pasivos Diferidos a Largo Plazo	-	-
e. Activos Intangibles	-	-	e. Fondos y Bienes de Terceros en Garantía y/o en Administración a Largo Plazo	-	-
f. Depreciación, Deterioro y Amortización Acumulada de Bienes	-	-	f. Provisiones a Largo Plazo	-	-
g. Activos Diferidos	-	-	<b>IIIB. Total de Pasivos No Circulantes (IIIB=a + b + c + d + e + f)</b>	-	-
h. Estimación por Pérdida o Deterioro de Activos no Circulantes	-	-	<b>II. Total del Pasivo (II = IIA + IIIB)</b>	<b>17,626,625.53</b>	<b>17,626,625.53</b>
i. Otros Activos no Circulantes	-	-	<b>HACIENDA PÚBLICA/PATRIMONIO</b>	-	-
<b>IB. Total de Activos No Circulantes (IB = a + b + c + d + e + f + g + h + i)</b>	-	-	<b>IIIA. Hacienda Pública/Patrimonio Contribuido (IIIA = a + b + c)</b>	-	-
<b>I. Total del Activo (I = IA + IB)</b>	<b>4,600,237.09</b>	<b>4,593,858.82</b>	a. Aportaciones	-	-
			b. Donaciones de Capital	-	-
			c. Actualización de la Hacienda Pública/Patrimonio	-	-
			<b>IIIB. Hacienda Pública/Patrimonio Generado (IIIB = a + b + c + d + e)</b>	<b>13,026,388.44</b>	<b>13,032,766.71</b>
			a. Resultados del Ejercicio (Ahorro/ Desahorro)	<b>6,378.27</b>	<b>3,816,330.43</b>
			b. Resultados de Ejercicios Anteriores	<b>13,032,766.71</b>	<b>16,849,097.14</b>
			c. Revalúos	-	-
			d. Reservas	-	-
			e. Rectificaciones de Resultados de Ejercicios Anteriores	-	-
			<b>IIIC. Exceso o Insuficiencia en la Actualización de la Hacienda Pública/Patrimonio (IIIC=a+b)</b>	-	-
			a. Resultado por Posición Monetaria	-	-
			b. Resultado por Tenencia de Activos no Monetarios	-	-
			<b>III. Total Hacienda Pública/Patrimonio (III = IIIA + IIIB + IIIC)</b>	<b>13,026,388.44</b>	<b>13,032,766.71</b>
			<b>IV. Total del Pasivo y Hacienda Pública/Patrimonio (IV =II+III)</b>	<b>4,600,237.09</b>	<b>4,593,858.82</b>

C.P. Dora Icela López Franco  
Directora Contable de FASP

C.P. Jesús Antonio Gómez Amado  
Director General de FASP

Sistema Estatal de Evaluación  
Estado de Actividades  
Fondo de Aportaciones para la Seguridad Pública (Convenio 2011)  
Del 01 de Enero al 31 de Diciembre de 2016  
(PESOS)

CPCA-I-02

**CUENTA PÚBLICA 2016**

	2016	2015
<b>INGRESOS Y OTROS BENEFICIOS</b>		
<b>Ingresos de la Gestión:</b>	-	-
Impuestos	-	-
Cuotas y Aportaciones de Seguridad Social	-	-
Contribuciones de Mejoras	-	-
Derechos	-	-
Productos de Tipo Corriente <sup>1</sup>	-	-
Aprovechamientos de Tipo Corriente	-	-
Ingresos por Venta de Bienes y Servicios	-	-
Ingresos no Comprendidos en las Fracciones de la Ley de Ingresos Causados en Ejercicios Fiscales Anteriores Pendientes de Liquidación o Pago	-	-
<b>Participaciones, Aportaciones, Transferencias, Asignaciones, Subsidios y Otras Ayudas</b>	-	3,791,277.71
Participaciones y Aportaciones	-	3,791,277.71
Transferencia, Asignaciones, Subsidios y Otras Ayudas	-	-
<b>Otros Ingresos y Beneficios</b>	<b>11,737.47</b>	<b>29,427.20</b>
Ingresos Financieros	11,737.47	29,427.20
Incremento por Variación de Inventarios	-	-
Disminución del Exceso de Estimaciones por Pérdida o Deterioro u Obsolescencia	-	-
Disminución del Exceso de Provisiones	-	-
Otros Ingresos y Beneficios Varios	-	-
<b>Total de Ingresos y Otros Beneficios</b>	<b>11,737.47</b>	<b>3,820,704.91</b>
	-	-
<b>GASTOS Y OTRAS PÉRDIDAS</b>		
<b>Gastos de Funcionamiento</b>	-	-
Servicios Personales	-	-
Materiales y Suministros	-	-
Servicios Generales	-	-
<b>Transferencia, Asignaciones, Subsidios y Otras Ayudas</b>	-	-
Transferencias Internas y Asignaciones al Sector Público	-	-
Transferencias al Resto del Sector Público	-	-
Subsidios y Subvenciones	-	-
Ayudas Sociales	-	-
Pensiones y Jubilaciones	-	-
Transferencias a Fideicomisos, Mandatos y Contratos Análogos	-	-
Transferencias a la Seguridad Social	-	-
Donativos	-	-
Transferencias al Exterior	-	-
<b>Participaciones y Aportaciones</b>	-	-
Participaciones	-	-
Aportaciones	-	-
Convenios	-	-
<b>Intereses, Comisiones y Otros Gastos de la Deuda Pública</b>	-	-
Intereses de la Deuda Pública	-	-
Comisiones de la Deuda Pública	-	-
Gastos de la Deuda Pública	-	-
Costo por Coberturas	-	-
Apoyos Financieros	-	-
<b>Otros Gastos y Pérdidas Extraordinarias</b>	<b>5,359.20</b>	<b>4,374.48</b>
Estimaciones, Depreciaciones, Deterioros, Obsolescencia y Amortizaciones	-	-
Provisiones	-	-
Disminución de Inventarios	-	-
Aumento por Insuficiencia de Estimaciones por Pérdida o Deterioro y Obsolescencia	-	-
Aumento por Insuficiencia de Provisiones	-	-
Otros Gastos	5,359.20	4,374.48
<b>Inversión Pública</b>	-	-
Inversión Pública no Capitalizable	-	-
<b>Total de Gastos y Otras Pérdidas</b>	<b>5,359.20</b>	<b>4,374.48</b>
<b>Resultados del Ejercicio (Ahorro/Desahorro)</b>	<b>6,378.27</b>	<b>3,816,330.43</b>

Bajo protesta de decir verdad declaramos que los Estados Financieros y sus Notas, son razonablemente correctos y son responsabilidad del emisor

C.P. Dora Icela López Franco  
Directora Contable de FASP

C.P. Jesús Antonio Gómez Amado  
Director General de FASP

Sistema Estatal de Evaluación  
 Estado de Variación en la Hacienda Pública  
 Fondo de Aportaciones para la Seguridad Pública (Convenio 2011)  
 Del 01 de Enero al 31 de Diciembre de 2016  
 (PESOS)

CPCA-I-03

**CUENTA PÚBLICA 2016**

Concepto	Hacienda Pública / Patrimonio Contribuido	Hacienda Pública / Patrimonio Generado de Ejercicio Anteriores	Hacienda Pública / Patrimonio Generado del Ejercicio	Ajustes por Cambios de Valor	Total
Rectificaciones de Resultados de Ejercicios Anteriores		0.00	0.00	0.00	0.00
<b>Patrimonio Neto Inicial Ajustado del Ejercicio</b>	0.00			0.00	0.00
Aportaciones	0.00			0.00	0.00
Donaciones de Capital	0.00			0.00	0.00
Actualización de la Hacienda Pública/Patrimonio	0.00			0.00	0.00
<b>Variaciones de la Hacienda Pública / Patrimonio Neto del Ejercicio</b>		-13,032,766.71	0.00	0.00	-13,032,766.71
Resultados del Ejercicio (Ahorro/Desahorro)				0.00	0.00
Resultados de Ejercicios Anteriores		13,032,766.71		0.00	-13,032,766.71
Revalúos				0.00	0.00
Reservas				0.00	0.00
<b>Hacienda Pública / Patrimonio Neto Final del Ejercicio 2015</b>	0.00	-13,032,766.71	0.00	0.00	-13,032,766.71
<b>Cambios en la Hacienda Pública / Patrimonio Neto del Ejercicio 2016</b>	0.00			0.00	0.00
Aportaciones	0.00			0.00	0.00
Donaciones de Capital	0.00			0.00	0.00
Actualización de la Hacienda Pública/Patrimonio	0.00			0.00	0.00
<b>Variaciones de la Hacienda Pública / Patrimonio Neto del Ejercicio</b>		0.00	6,378.27	0.00	6,378.27
Resultados del Ejercicio (Ahorro/Desahorro)			6,378.27	0.00	6,378.27
Resultados de Ejercicios Anteriores				0.00	0.00
Revalúos				0.00	0.00
Reservas				0.00	0.00
<b>Saldo Neto en la Hacienda Pública / Patrimonio 2016</b>	0.00	-13,032,766.71	6,378.27	0.00	-13,026,388.44

"Bajo protesta de decir verdad declaramos que los Estados Financieros y sus Notas, son razonablemente correctos y son responsabilidad del emisor"

C.P. Dora Icela López Franco  
 Directora Contable de FASP

C.P. Jesús Antonio Gómez Amado  
 Director General de FASP

Sistema Estatal de Evaluación  
Estado de Cambios en la Situación Financiera  
Fondo de Aportaciones para la Seguridad Pública (Convenio 2011)  
Del 01 de Enero al 31 de Diciembre de 2016  
(PESOS)

CPCA-I-04

**CUENTA PÚBLICA 2016**

	<u>Origen</u>	<u>Aplicación</u>
<b>Activo</b>	<i>0.00</i>	<i>6,378.27</i>
<b>Activo Circulante</b>	<b>0.00</b>	<b>6,378.27</b>
Efectivo y Equivalentes		6,378.27
Derechos a Recibir Efectivo o Equivalentes		
Derechos a Recibir Bienes o Servicios		
Inventario		
Almacenes		
Estimación por Pérdida o Deterioro de Activos Circulantes		
Otros Activos Circulantes		
<b>Activo No Circulante</b>	<b>0.00</b>	<b>0.00</b>
Inversiones Financieras a Largo Plazo		
Derechos a Recibir Efectivo o Equivalentes a Largo Plazo		
Bienes Inmuebles, Infraestructura y Construcciones en Proceso		
Bienes Muebles		
Activos Intangibles		
Depreciación, Deterioro y Amortización Acumulada de Bienes		
Activos Diferidos		
Estimación por Pérdida o Deterioro de Activos no Circulantes		
Otros Activos no Circulantes		
<b>Pasivo</b>	<b>0.00</b>	<b>0.00</b>
<b>Pasivo Circulante</b>	<b>0.00</b>	<b>0.00</b>
Cuentas por Pagar a Corto Plazo		
Documentos por Pagar a Corto Plazo		
Porción a Corto Plazo de la Deuda Pública a Largo Plazo		
Títulos y Valores a Corto Plazo		
Pasivos Diferidos a Corto Plazo		
Fondos y Bienes de Terceros en Garantía y/o Administración a Corto Plazo		
Provisiones a Corto Plazo		
Otros Pasivos a Corto Plazo		
<b>Pasivo No Circulante</b>	<b>0.00</b>	<b>0.00</b>
Cuentas por Pagar a Largo Plazo		
Documentos por Pagar a Largo Plazo		
Deuda Pública a Largo Plazo		
Pasivos Diferidos a Largo Plazo		
Fondos y Bienes de Terceros en Garantía y/o en Administración a Largo Plazo		
Provisiones a Largo Plazo		
<b>HACIENDA PUBLICA/PATRIMONIO</b>	<b>3,816,330.43</b>	<b>3,809,952.16</b>
<b>Hacienda Pública/Patrimonio Contribuido</b>	<b>0.00</b>	<b>0.00</b>
Aportaciones		
Donaciones de Capital		
Actualización de la Hacienda Pública/Patrimonio		
<b>Hacienda Pública/Patrimonio Generado</b>	<b>3,816,330.43</b>	<b>3,809,952.16</b>
Resultados del Ejercicio (Ahorro/ Desahorro)		3,809,952.16
Resultados de Ejercicios Anteriores	3,816,330.43	
Revalúos		
Reservas		
Rectificaciones de Resultados de Ejercicios Anteriores		
<b>Excesos o Insuficiencia en la Actualización de la Hacienda Pública/Patrimonio</b>	<b>0.00</b>	<b>0.00</b>
Resultado por Posición Monetaria		
Resultado por Tenencia de Activos no Monetarios		

Bajo protesta de decir verdad declaramos que los Estados Financieros y sus Notas, son razonablemente correctos y son responsabilidad del emisor

\_\_\_\_\_  
C.P. Dora Icela López Franco  
Directora Contable de FASP

\_\_\_\_\_  
C.P. Jesús Antonio Gómez Amado  
Director General de FASP

Sistema Estatal de Evaluación  
Estado de Flujos de Efectivo  
Fondo de Aportaciones para la Seguridad Pública (Convenio 2011)  
Al 31 Diciembre de 2016  
(PESOS)

CPCA-I-05

**CUENTA PÚBLICA 2016**

Concepto	2016	2015
<b>Flujos de Efectivo de las Actividades de Operación</b>		
<b>Origen</b>	951.98	9,527.22
Impuestos		
Cuotas y Aportaciones de Seguridad Social		
Contribuciones de mejoras		
Derechos		
Productos de Tipo Corriente		
Aprovechamientos de Tipo Corriente		
Ingresos por Venta de Bienes y Servicios		
Ingresos no Comprendidos en las Fracciones de la Ley de Ingresos Causados en Ejercicios Fiscales Anteriores		
Pendientes de Liquidación o Pago		
Participaciones y Aportaciones		
Transferencias, Asignaciones y Subsidios y Otras Ayudas		
Otros Orígenes de Operación	951.98	9,527.22
<b>Aplicación</b>	1,461.60	-974.40
Servicios Personales		
Materiales y Suministros		
Servicios Generales		
Transferencias Internas y Asignaciones al Sector Público		
Transferencias al resto del Sector Público		
Subsidios y Subvenciones		
Ayudas Sociales		
Pensiones y Jubilaciones		
Transferencias a Fideicomisos, Mandatos y Contratos Análogos		
Transferencias a la Seguridad Social		
Donativos		
Transferencias al Exterior		
Participaciones		
Aportaciones		
Convenios		
Otras Aplicaciones de Operación	1,461.60	-974.40
<b>Flujos Netos de Efectivo por Actividades de Operación</b>	<b>-509.62</b>	<b>10,501.62</b>
<b>Flujos de Efectivo de las Actividades de Inversión</b>		
<b>Origen</b>	0.00	0.00
Bienes Inmuebles, Infraestructura y Construcciones en Proceso		
Bienes Muebles		
Otros Orígenes de Inversión		
<b>Aplicación</b>	0.00	0.00
Bienes Inmuebles, Infraestructura y Construcciones en Proceso		
Bienes Muebles		
Otras Aplicaciones de Inversión		
<b>Flujos Netos de Efectivo por Actividades de Inversión</b>	<b>0.00</b>	<b>0.00</b>
<b>Flujo de Efectivo de las Actividades de Financiamiento</b>		
<b>Origen</b>	0.00	0.00
Endeudamiento Neto		
Interno		
Externo		
Otros Orígenes de Financiamiento		
<b>Aplicación</b>	0.00	0.00
Servicios de la Deuda		
Interno		
Externo		
Otras Aplicaciones de Financiamiento		
<b>Flujos netos de Efectivo por Actividades de Financiamiento</b>	<b>0.00</b>	<b>0.00</b>
<b>Incremento/Disminución Neta en el Efectivo y Equivalentes al Efectivo</b>	<b>-509.62</b>	<b>10,501.62</b>
<b>Efectivo y Equivalentes al Efectivo al Inicio del Ejercicio</b>	<b>3,407,409.18</b>	<b>3,390,019.67</b>
<b>Efectivo y Equivalentes al Efectivo al Final del Ejercicio</b>	<b>3,406,899.56</b>	<b>3,400,521.29</b>

Bajo protesta de decir verdad declaramos que los Estados Financieros y sus Notas, son razonablemente correctos y son responsabilidad del emisor

C.P. Dora Icela López Franco  
Directora Contable de FASP

C.P. Jesús Antonio Gómez Amado  
Director General de FASP

## Sistema Estatal de Evaluación

CPCA-I-06

## Estado Analítico del Activo

## Fondo de Aportaciones para la Seguridad Pública (Convenio 2011)

Del 01 de Enero al 31 de Diciembre de 2016

(PESOS)

## CUENTA PÚBLICA 2016

Concepto	Saldo Inicial 1	Cargos del Periodo 2	Abonos del Periodo 3	Saldo Final 4 (1+2-3)	Variación del Periodo (4-1)
<b>ACTIVO</b>	4,600,746.71	951.98	1,461.60	4,600,237.09	-509.62
<i>Activo Circulante</i>	4,600,746.71	951.98	1,461.60	4,600,237.09	-509.62
Efectivo y Equivalentes	3,407,409.18	951.98	1,461.60	3,406,899.56	-509.62
Derechos a Recibir Efectivo o Equivalentes	1,193,337.53			1,193,337.53	0.00
Derechos a Recibir Bienes o Servicios				0.00	0.00
Inventarios				0.00	0.00
Almacenes				0.00	0.00
Estimación por Pérdida o Deterioro de Activos Circulantes				0.00	0.00
Otros Activos Circulantes				0.00	0.00
<i>Activo No Circulante</i>	0.00	0.00	0.00	0.00	0.00
Inversiones Financieras a Largo Plazo				0.00	0.00
Derechos a Recibir Efectivo o Equivalentes a Largo Plazo				0.00	0.00
Bienes Inmuebles, Infraestructura y Construcciones en Proceso				0.00	0.00
Bienes Muebles				0.00	0.00
Activos Intangibles				0.00	0.00
Depreciación, Deterioro y Amortización Acumulada de Bienes				0.00	0.00
Activos Diferidos				0.00	0.00
Estimación por Pérdida o Deterioro de Activos no Circulantes				0.00	0.00
Otros Activos no Circulantes				0.00	0.00

Bajo protesta de decir verdad declaramos que los Estados Financieros y sus Notas, son razonablemente correctos y son responsabilidad del emisor

---

C.P. Dora Icela López Franco  
Directora Contable de FASP

---

C.P. Jesús Antonio Gómez Amado  
Director General de FASP



Sistema Estatal de Evaluación  
 Estado Analítico de la Deuda y Otros Pasivos  
 Fondo de Aportaciones para la Seguridad Pública (Convenio 2011)  
 Del 01 de Enero al 31 de Diciembre de 2016  
 (PESOS)

**CPCA-I-07**

**CUENTA PÚBLICA 2016**

DENOMINACIÓN DE LAS DEUDAS	MONEDA DE CONTRATACIÓN	INSTITUCIÓN O PAÍS ACREEDOR	SALDO INICIAL DEL PERIODO	SALDO FINAL DEL PERIODO
<b>DEUDA PÚBLICA</b>				
<b>Corto Plazo</b>				
<b>Deuda Interna</b>			0.00	0.00
Instituciones de Crédito			0.00	0.00
Títulos y Valores				
Arrendamientos Financieros				
<b>Deuda Externa</b>			0.00	0.00
Organismos Financieros Internacionales			0.00	
Deuda Bilateral				
Títulos y Valores				
Arrendamientos Financieros				
<i>Subtotal Corto Plazo</i>			<i>0.00</i>	<i>0.00</i>
<b>Largo Plazo</b>				
<b>Deuda Interna</b>			0.00	0.00
Instituciones de Crédito				
Títulos y Valores				
Arrendamientos Financieros				
<b>Deuda Externa</b>			0.00	0.00
Organismos Financieros Internacionales				
Deuda Bilateral				
Títulos y Valores				
Arrendamientos Financieros				
<i>Subtotal Largo Plazo</i>			<i>0.00</i>	<i>0.00</i>
Otros Pasivos	PESO MEXICANO	SECRETARIA DE HDA.	17,626,625.53	17,626,625.53
<b>Total Deuda y Otros Pasivos</b>			<b>17,626,625.53</b>	<b>17,626,625.53</b>

Bajo protesta de decir verdad declaramos que los Estados Financieros y sus Notas, son razonablemente correctos y son responsabilidad del emisor

C.P. Dora Icela López Franco  
 Directora Contable de FASP

C.P. Jesús Antonio Gómez Amado  
 Director General de FASP

Sistema Estatal de Evaluación  
Informe Analítico de la Deuda Pública y Otros Pasivos - LDF  
Fondo de Aportaciones para la Seguridad Pública (Convenio 2011)  
Del 01 de Enero al 31 de Diciembre de 2016 (b)

CPCA-I-07-A

**CUENTA PÚBLICA 2016**

(PESOS)

Denominación de la Deuda Pública y Otros Pasivos (c)	Saldo al 31 de diciembre de 2015(d)	Disposiciones del Periodo (e)	Amortizaciones del Periodo (f)	Revaluaciones, Reclasificaciones y Otros Ajustes (g)	Saldo Final del Periodo (h) h=d+e-f+g	Pago de Intereses del Periodo (i)	Pago de Comisiones y demás costos asociados durante el Periodo (j)
<b>1. Deuda Pública (1=A+B)</b>							
<b>A. Corto Plazo (A=a1+a2+a3)</b>							
a1) Instituciones de Crédito							
a2) Títulos y Valores							
a3) Arrendamientos Financieros							
<b>B. Largo Plazo (B=b1+b2+b3)</b>							
b1) Instituciones de Crédito							
b2) Títulos y Valores							
b3) Arrendamientos Financieros							
<b>2. Otros Pasivos</b>	17,626,625.53				17,626,625.53		
<b>3. Total de la Deuda Pública y Otros Pasivos (3=1+2)</b>	17,626,625.53				17,626,625.53		
<b>4. Deuda Contingente 1 (informativo)</b>							
A. Deuda Contingente 1							
B. Deuda Contingente 2							
C. Deuda Contingente XX							
<b>5. Valor de Instrumentos Bono Cupón Cero 2 (Informativo)</b>							
A. Instrumento Bono Cupón Cero 1							
B. Instrumento Bono Cupón Cero 2							
C. Instrumento Bono Cupón Cero XX							

1 Se refiere a cualquier Financiamiento sin fuente o garantía de pago definida, que sea asumida de manera solidaria o subsidiaria por las Entidades Federativas con sus Municipios, organismos descentralizados y empresas de participación estatal mayoritaria y fideicomisos, locales o municipales, y por los Municipios con sus respectivos organismos descentralizados y empresas de participación municipal mayoritaria.

2 Se refiere al valor del Bono Cupón Cero que respalda el pago de los créditos asociados al mismo (Activo).

Obligaciones a Corto Plazo (k)	Monto Contratado (l)	Plazo Pactado (m)	Tasa de Interés (n)	Comisiones y Costos Relacionados (o)	Tasa Efectiva (p)
<b>6. Obligaciones a Corto Plazo (Informativo)</b>					
A. Crédito 1					
B. Crédito 2					
C. Crédito XX					

C.P. Dora Icela López Franco  
Directora Contable de FASP

C.P. Jesús Antonio Gómez Amado  
Director General de FASP

Sistema Estatal de Evaluación  
 Informe Analítico de Obligaciones Diferentes de Financiamientos – LDF  
 Fondo de Aportaciones para la Seguridad Pública (Convenio 2011)  
 Del 01 de Enero al 31 de Diciembre de 2016 (b)

CPCA-I-07-B

CUENTA PÚBLICA 2016

(PESOS)

Denominación de las Obligaciones Diferentes de Financiamiento (c)	Fecha del Contrato (d)	Fecha de inicio de operación del proyecto (e)	Fecha de vencimiento (f)	Monto de la inversión pactado (g)	Plazo pactado (h)	Monto promedio mensual del pago de la contraprestación (i)	Monto promedio mensual del pago de la contraprestación correspondiente al pago de inversión (j)	Monto pagado de la inversión al 31 de Diciembre de 2016 (k)	Monto pagado de la inversión actualizado al 31 de Diciembre de 2016 (l)	Saldo pendiente por pagar de la inversión al 31 de Diciembre de 2016 (m = g - l)
A. Asociaciones Público Privadas (APP's) (A=a+b+c+d)										
a) APP 1										
b) APP 2										
c) APP 3										
d) APP XX										
B. Otros Instrumentos (B=a+b+c+d)										
a) Otro Instrumento 1										
b) Otro Instrumento 2										
c) Otro Instrumento 3										
d) Otro Instrumento XX										
C. Total de Obligaciones Diferentes de Financiamiento (C=A+B)										

NADA QUE INFORMAR EN ESTE APARTADO

C.P. Dora Icela López Franco  
 Directora Contable de FASP

C.P. Jesús Antonio Gómez Amado  
 Director General de FASP

Sistema Estatal de Evaluación  
Informe sobre Pasivos Contingentes  
Fondo de Aportaciones para la Seguridad Pública (Convenio 2011)  
Al 31 Diciembre de 2016  
(PESOS)

CPCA-I-08

CUENTA PÚBLICA 2016

A Corto Plazo

NADA QUE INFORMAR EN ESTE APARTADO

A Mediano Plazo

INFORME SOBRE PASIVOS CONTINGENTES: Informar las obligaciones que tienen su origen en hechos específicos e independientes del pasado que en el futuro pueden ocurrir o no, y de acuerdo con lo que acontezca, desaparecen o se convierten en pasivos reales por ejemplo, juicios, garantías, avales, costos de planes de pensiones, jubilaciones, etc.

A Largo Plazo

Bajo protesta de decir verdad declaramos que los Estados Financieros y sus Notas, son razonablemente correctos y son responsabilidad del emisor

C.P. Dora Icela López Franco  
Directora Contable de FASP

C.P. Jesús Antonio Gómez Amado  
Director General de FASP

## NOTAS DE DESGLOSE

### ACTIVO

#### 1. ESTADO DE SITUACIÓN FINANCIERA

##### **Efectivo y Equivalentes**

Esta cuenta se compone de Bancos y esta a la vez la integran dos cuentas bancarias, una donde se administran los recursos de las aportaciones Federales y otra donde se administran las aportaciones Estatales, el saldo inicial en el ejercicio de estas cuentas es de \$ 3,406,899.56, el saldo a la presentación de este informe es de: Federal \$ (-454,456.38) y Estatal de \$ 3,861,355.94.

##### **Derecho a recibir Efectivo y Equivalentes y Bienes y Servicios a Recibir**

Teniendo como saldo esta cuenta de activo un total de: \$ 1,193,337.53 en su mayoría el saldo es d la PESP misma cantidad que está en la cuenta de Acreedores en el Convenio 2010

##### **Bienes Disponibles para su Transformación o Consumo (Inventarios)**

El Fondo de Aportaciones para la Seguridad Pública (FASP) no cuenta con inventario de bienes para su transformación.

##### **Inversiones Financieras**

El Fondo de Aportaciones para la Seguridad Pública (FASP) no cuenta con inversiones financieras.

##### **Bienes Muebles, Inmuebles e Intangibles**

En este periodo no se adquirieron bienes muebles e inmuebles.

## PASIVO

### Cuentas y documentos por pagar

El saldo de \$ 17,626,625.53 corresponden en su mayoría a la SHCP

## .-ESTADO DE ACTIVIDADES

### Ingresos de Gestión

INGRESO	MONTO	APORTACION
APORTACIÓN	\$ 0.00	FEDERAL
APORTACIÓN	\$ 0.00	ESTATAL
RENDIMIENTOS	\$ 951.98	FEDERAL
RENDIMIENTOS	\$ 0.00	ESTATAL

Los ingresos se componen de las aportaciones pactadas en el Convenio de Coordinación del Fondo de Aportaciones para la Seguridad Pública para el ejercicio 2011, el cual representa un 80% de aportación por parte de la Federación y 20% por parte del Estado, los rendimientos son los que se generan en las cuentas bancarias de cada uno de los recursos, ya que por disposición del mismo Convenio se deben aperturar una cuenta específica por cada uno de los tipos de aportación

### Gastos y Otras Pérdidas

TIPO DE GASTO	MONTO
GASTO DE FUNCIONAMIENTO	\$ 0.00
TRANSFERENCIAS ASIGNADAS, SUBSIDIOS Y OTRAS AYUDAS.	\$ 0.00
OTROS GASTOS Y PERDIDAS EXTRAORDINARIAS	\$ 5,359.20

# NOTAS DE GESTIÓN ADMINISTRATIVAS

## 1. Panorama económico

Las condiciones de operación del Fondo de Aportaciones para la Seguridad Pública (FASP), fueron en base lo estipulado en el Convenio de Coordinación y el Anexo Técnico Único, de acuerdo al requerimiento de cada una de las ejecutoras del gasto, de las aportaciones de los recursos y de la firma de los documentos antes mencionados.

## 2. Autorización e Historia

El Fondo de Aportaciones para la Seguridad Pública fue establecido en el ejercicio fiscal 2009 pasando de un Fideicomiso para Seguridad Pública (FOSEG) a Fondo (FASP).

Los principales cambios que ha existido en el Fondo es la estructura del Convenio de Coordinación y el Anexo Técnico Único, ya que estos se han venido modificando de acuerdo a los Programas con Prioridad Nacional aprobados por el Consejo Nacional de Seguridad Pública, así mismo han sido modificados en cumplimiento a las nuevas disposiciones en materia de Contabilidad Gubernamental. Existen también cambios importantes a el destino de las adquisiciones de los programas que componen el Fondo, esto en común de acuerdo con el Secretariado Ejecutivo del Sistema Nacional de Seguridad Pública, quienes junto con el Estado mediante concertaciones, se define el destino de los recursos del Fondo para cada ejercicio fiscal.

## 3. Organización y Objetivo Social

- Objetivo Social: El principal objetivo social del Fondo de Aportaciones para la Seguridad Pública es el de proveer de Equipamiento y Servicios a las Áreas ejecutoras de los Programas con Prioridad Nacional aprobados por el Consejo Nacional de Seguridad Pública, con el fin de que los que intervienen en el presupuesto del Fondo principalmente la Secretaría de Seguridad Pública y la Procuraduría General de Justicia del Estado, lleven las tareas que a cada uno le compete para cumplir con la atención en todos los sentidos de Seguridad, Prevención y Procuración de Justicia a la Sociedad en el estado de Sonora.
- Principal Actividad: La principal actividad del Fondo de Aportaciones para la Seguridad Pública es el de proveer de presupuesto a las ejecutoras del gasto de acuerdo a lo establecido en el Convenio de Coordinación y el Anexo Técnico Único.
- Ejercicio Fiscal: Convenio de Coordinación y el Anexo Técnico Único ejercicio fiscal 2010.
- Régimen Jurídico: Principalmente lo establecido en los artículos 44 y 45 de la Ley de Coordinación Fiscal y las demás Leyes locales que apliquen, tal como se estipula en el Convenio de Coordinación.
- Consideraciones Fiscales: Las principales contribuciones a las que está obligado el Fondo de Aportaciones para la Seguridad Pública son las retenciones por nómina, retenciones por honorarios por prestación de servicios y por arrendamiento.
- Estructura Organizacional: El Fondo de Aportaciones para la Seguridad Pública se compone principalmente por una Dirección General del FASP, Dirección de

Contabilidad, Dirección de Evaluación y Seguimiento y una Dirección de Infraestructura.

#### **4. Bases de Preparación de los Estados Financieros**

El Fondo de Aportaciones para la Seguridad Pública ha realizado en conjunto con el Secretariado Ejecutivo del Sistema Nacional de Seguridad Pública el Anexo Técnico Único, los estados financieros en base a las normas establecidas por la CONAC.

Y en base a los postulados básicos de contabilidad:

- 1) SUSTANCIA ECONOMICA**
- 2) ENTES PUBLICOS**
- 3) EXISTENCIA PERMANENTE**
- 4) REVELACION SUFICIENTE**
- 5) IMPORTANCIA RELATIVA**
- 6) REGISTRO E INTEGRACION PRESUPUESTARIA**
- 7) CONSOLIDACION DE LA INFORMACION FINANCIERA**
- 8) DEVENGO CONTABLE**
- 9) VALUACION**
- 10) DUALIDAD ECONOMICA**
- 11) CONSISTENCIA**

Se han tomado como política de implementación de los momentos contables de los Ingresos y Egresos en los períodos determinados del ejercicio.

#### **5. Políticas de Contabilidad Significativas**

El Fondo de Aportaciones para la Seguridad Pública cuenta con saldos en cuentas por cobrar en activo y cuentas por pagar en pasivo, las cuales se lleva el método de depuración periódica con el fin de determinar la causa de la existencia de saldos en períodos de plazo que pudieran exceder el del ejercicio fiscal, con esto se toman las medidas para solicitar la cancelación de estos saldos a las áreas que generaron estos.

#### **6. Posición en Moneda Extranjera y Protección por Riesgo Cambiario**

El Fondo de Aportaciones para la Seguridad Pública no cuenta con operaciones en moneda extranjera.

#### **7. Fideicomisos, Mandatos y Análogos**

El Fondo de Aportaciones para la Seguridad Pública no cuenta con algún tipo de Fideicomiso, Mandatos y Análogos.



## **8. Reporte de la Recaudación**

El Fondo de Aportaciones para la Seguridad Pública no es un ente recaudador.

## **9. Información sobre la Deuda y el Reporte Analítico de la Deuda**

El Fondo de Aportaciones para la Seguridad Pública cuenta con deuda por conceptos principalmente por retenciones, que se derivan de las operaciones del fondo así como del personal que es contratado mediante el recurso del Fondo.

## **10. Calificaciones otorgadas**

El Fondo de Aportaciones para la Seguridad Pública no cuenta con Calificaciones crediticias.

## **11. Eventos posteriores al cierre**

El Fondo de Aportaciones para la Seguridad como parte del ramo 33, es un Convenio de Coordinación entre la Federación y el Estado; este a diferencia de los subsidios, puede seguir ejerciéndose el recurso, después del cierre del ejercicio, es decir después del 31 de diciembre, es por esto que posterior al cierre de este informe, el Fondo deberá informar a las instancias correspondientes, el ejercicio de los recursos pendientes así como del alcance de las metas establecidas en el Anexo Técnico Único

C.P. Dora Icela López Franco

C.P. Jesús Antonio Gómez Amado

---

**Director Contable del FASP**

---

**Director General del FASP**

“Bajo protesta de decir la verdad declaramos que los Estados Financieros y sus notas, son razonablemente correctos y son responsabilidad del emisor”

Sistema Estatal de Evaluación  
Estado de Situación Financiera  
Fondo de Aportaciones para la Seguridad Pública (Convenio 2010)  
Al 31 Diciembre de 2016  
(PESOS)

CPCA-I-01

**CUENTA PÚBLICA 2016**

ACTIVO	2016	2015	PASIVO	2016	2015
<b>Activo Circulante</b>			<b>Pasivo Circulante</b>		
Efectivo y Equivalentes	486,671.44	491,818.96	Cuentas por Pagar a Corto Plazo	3,724,770.43	3,724,770.43
Derechos a Recibir Efectivo o Equivalentes	4,981,806.50	4,981,806.50	Documentos por Pagar a Corto Plazo	-	-
Derechos a Recibir Bienes o Servicios	-	-	Porción a Corto Plazo de la Deuda Pública a Largo Plazo	-	-
Inventarios	-	-	Títulos y Valores a Corto Plazo	-	-
Almacenes	-	-	Pasivos Diferidos a Corto Plazo	-	-
Estimación por Pérdida o Deterioro de Activos Circulantes	-	-	Fondos y Bienes de Terceros en Garantía y/o Administración a Corto Plazo	-	-
Otros Activos Circulantes	-	-	Provisiones a Corto Plazo	-	-
			Otros Pasivos a Corto Plazo	-	-
<b>Total de Activos Circulantes</b>	<b>5,468,477.94</b>	<b>5,473,625.46</b>	<b>Total de Pasivos Circulantes</b>	<b>3,724,770.43</b>	<b>3,724,770.43</b>
<b>Activo No Circulante</b>			<b>Pasivo No Circulante</b>		
Inversiones Financieras a Largo Plazo	-	-	Cuentas por Pagar a Largo Plazo	-	-
Derechos a Recibir Efectivo o Equivalentes a Largo Plazo	-	-	Documentos por Pagar a Largo Plazo	-	-
Bienes Inmuebles, Infraestructura y Construcciones en Proceso	-	-	Deuda Pública a Largo Plazo	-	-
Bienes Muebles	-	-	Pasivos Diferidos a Largo Plazo	-	-
Activos Intangibles	-	-	Fondos y Bienes de Terceros en Garantía y/o en Administración a Largo Plazo	-	-
Depreciación, Deterioro y Amortización Acumulada de Bienes	-	-	Provisiones a Largo Plazo	-	-
Activos Diferidos	-	-			
Estimación por Pérdida o Deterioro de Activos no Circulantes	-	-			
Otros Activos no Circulantes	-	-			
<b>Total de Activos No Circulantes</b>	<b>-</b>	<b>-</b>	<b>Total de Pasivos No Circulantes</b>	<b>-</b>	<b>-</b>
<b>Total de Activos</b>	<b>5,468,477.94</b>	<b>5,473,625.46</b>	<b>Total de Pasivo</b>	<b>3,724,770.43</b>	<b>3,724,770.43</b>
			<b>Hacienda Pública/Patrimonio</b>		
			<b>Hacienda Pública/Patrimonio Contribuido</b>	-	-
			Aportaciones	-	-
			Donaciones de Capital	-	-
				-	-
			Actualización de la Hacienda Pública/Patrimonio		
			<b>Hacienda Pública/Patrimonio Generado</b>	<b>1,743,707.51</b>	<b>1,748,855.03</b>
			Resultados del Ejercicio (Ahorro/ Desahorro)	-	5,147.52
			Resultados de Ejercicios Anteriores	1,748,855.03	1,753,436.25
			Revalúos	-	-
			Reservas	-	-
			Rectificaciones de Resultados de Ejercicios Anteriores	-	-
			<b>Exceso o Insuficiencia en la Actualización de la Hacienda Pública/Patrimonio</b>	-	-
			Resultado por Posición Monetaria	-	-
				-	-
			Resultado por Tenencia de Activos no Monetarios	-	-
			<b>Total Hacienda Pública/Patrimonio</b>	<b>1,743,707.51</b>	<b>1,748,855.03</b>
			<b>Total de Pasivo y Hacienda Pública/Patrimonio</b>	<b>5,468,477.94</b>	<b>5,473,625.46</b>

"Bajo protesta de decir verdad declaramos que los Estados Financieros y sus Notas, son razonablemente correctos y son responsabilidad del emisor"

C.P. Dora Icela López Franco  
Directora Contable de FASP

C.P. Jesús Antonio Gómez Amado  
Director General de FASP

Sistema Estatal de Evaluación  
Estado de Situación Financiera - Detallado - LDF  
Fondo de Aportaciones para la Seguridad Pública (Convenio 2010)  
Al 31 de Diciembre de 2015 y al 31 de Diciembre de 2016 (b)

CPCA-I-01-A

CUENTA PÚBLICA 2016

(PESOS)

Concepto (c)	2016	31 de diciembre de 2015	Concepto (c)	2016	31 de diciembre de 2015
<b>ACTIVO</b>			<b>PASIVO</b>		
Activo Circulante			Pasivo Circulante		
<b>a. Efectivo y Equivalentes (a=a1+a2+a3+a4+a5+a6+a7)</b>	486,671.44	491,818.96	<b>a. Cuentas por Pagar a Corto Plazo (a=a1+a2+a3+a4+a5+a6+a7+a8+a9)</b>	3,724,770.43	3,724,770.43
a1) Efectivo	486,671.44	491,818.96	a1) Servicios Personales por Pagar a Corto Plazo		
a2) Bancos/Tesorería	-	-	a2) Proveedores por Pagar a Corto Plazo		
a3) Bancos/Dependencias y Otros	-	-	a3) Contratistas por Obras Públicas por Pagar a Corto Plazo		
a4) Inversiones Temporales (Hasta 3 meses)	-	-	a4) Participaciones y Aportaciones por Pagar a Corto Plazo		
a5) Fondos con Afectación Específica	-	-	a5) Transferencias Otorgadas por Pagar a Corto Plazo		
a6) Depósitos de Fondos de Terceros en Garantía y/o Administración	-	-	a6) Intereses, Comisiones y Otros Gastos de la Deuda Pública por Pagar a Corto Plazo		
a7) Otros Efectivos y Equivalentes	-	-	a7) Retenciones y Contribuciones por Pagar a Corto Plazo		
<b>b. Derechos a Recibir Efectivo o Equivalentes (b=b1+b2+b3+b4+b5+b6+b7)</b>	4,981,806.50	4,981,806.50	a8) Devoluciones de la Ley de Ingresos por Pagar a Corto Plazo		
b1) Inversiones Financieras de Corto Plazo	-	-	a9) Otras Cuentas por Pagar a Corto Plazo	3,724,770.43	3,724,770.43
b2) Cuentas por Cobrar a Corto Plazo	4,981,806.50	4,981,806.50	<b>b. Documentos por Pagar a Corto Plazo (b=b1+b2+b3)</b>		
b3) Deudores Diversos por Cobrar a Corto Plazo	-	-	b1) Documentos Comerciales por Pagar a Corto Plazo		
b4) Ingresos por Recuperar a Corto Plazo	-	-	b2) Documentos con Contratistas por Obras Públicas por Pagar a Corto Plazo		
b5) Deudores por Anticipos de la Tesorería a Corto Plazo	-	-	b3) Otros Documentos por Pagar a Corto Plazo		
b6) Préstamos Otorgados a Corto Plazo	-	-	<b>c. Porción a Corto Plazo de la Deuda Pública a Largo Plazo (c=c1+c2)</b>		
b7) Otros Derechos a Recibir Efectivo o Equivalentes a Corto Plazo	-	-	c1) Porción a Corto Plazo de la Deuda Pública		
<b>c. Derechos a Recibir Bienes o Servicios (c=c1+c2+c3+c4+c5)</b>	-	-	c2) Porción a Corto Plazo de Arrendamiento Financiero		
c1) Anticipo a Proveedores por Adquisición de Bienes y Prestación de Servicios a Corto Plazo	-	-	d. Títulos y Valores a Corto Plazo		
c2) Anticipo a Proveedores por Adquisición de Bienes Inmuebles y Muebles a Corto Plazo	-	-	<b>e. Pasivos Diferidos a Corto Plazo (e=e1+e2+e3)</b>		
c3) Anticipo a Proveedores por Adquisición de Bienes Intangibles a Corto Plazo	-	-	e1) Ingresos Cobrados por Adelantado a Corto Plazo		
c4) Anticipo a Contratistas por Obras Públicas a Corto Plazo	-	-	e2) Intereses Cobrados por Adelantado a Corto Plazo		
c5) Otros Derechos a Recibir Bienes o Servicios a Corto Plazo	-	-	e3) Otros Pasivos Diferidos a Corto Plazo		
<b>d. Inventarios (d=d1+d2+d3+d4+d5)</b>	-	-	<b>f. Fondos y Bienes de Terceros en Garantía y/o Administración a Corto Plazo (f=f1+f2+f3+f4+f5+f6)</b>		
d1) Inventario de Mercancías para Venta	-	-	f1) Fondos en Garantía a Corto Plazo		
d2) Inventario de Mercancías Terminadas	-	-	f2) Fondos en Administración a Corto Plazo		
d3) Inventario de Mercancías en Proceso de Elaboración	-	-	f3) Fondos Contingentes a Corto Plazo		
d4) Inventario de Materias Primas, Materiales y Suministros para Producción	-	-	f4) Fondos de Fideicomisos, Mandatos y Contratos Análogos a Corto Plazo		
d5) Bienes en Tránsito	-	-	f5) Otros Fondos de Terceros en Garantía y/o Administración a Corto Plazo		
e. Almacenes	-	-	f6) Valores y Bienes en Garantía a Corto Plazo		

Concepto (c)	2016	31 de diciembre de 2015	Concepto (c)	2016	31 de diciembre de 2015
<b>f. Estimación por Pérdida o Deterioro de Activos Circulantes (f=f1+f2)</b>	-	-	<b>g. Provisiones a Corto Plazo (g=g1+g2+g3)</b>	-	-
f1) Estimaciones para Cuentas Incobrables por Derechos a Recibir Efectivo o Equivalentes	-	-	g1) Provisión para Demandas y Juicios a Corto Plazo	-	-
f2) Estimación por Deterioro de Inventarios	-	-	g2) Provisión para Contingencias a Corto Plazo	-	-
<b>g. Otros Activos Circulantes (g=g1+g2+g3+g4)</b>	-	-	g3) Otras Provisiones a Corto Plazo	-	-
g1) Valores en Garantía	-	-	<b>h. Otros Pasivos a Corto Plazo (h=h1+h2+h3)</b>	-	-
g2) Bienes en Garantía (excluye depósitos de fondos)	-	-	h1) Ingresos por Clasificar	-	-
g3) Bienes Derivados de Embargos, Decomisos, Aseguramientos y Dación en Pago	-	-	h2) Recaudación por Participar	-	-
g4) Adquisición con Fondos de Terceros	-	-	h3) Otros Pasivos Circulantes	-	-
<b>IA. Total de Activos Circulantes (IA = a + b + c + d + e + f + g)</b>	<b>5,468,477.94</b>	<b>5,473,625.46</b>	<b>IIA. Total de Pasivos Circulantes (IIA = a + b + c + d + e + f + g + h)</b>	<b>3,724,770.43</b>	<b>3,724,770.43</b>
<b>Activo No Circulante</b>	-	-	<b>Pasivo No Circulante</b>	-	-
a. Inversiones Financieras a Largo Plazo	-	-	a. Cuentas por Pagar a Largo Plazo	-	-
b. Derechos a Recibir Efectivo o Equivalentes a Largo Plazo	-	-	b. Documentos por Pagar a Largo Plazo	-	-
c. Bienes Inmuebles, Infraestructura y Construcciones en Proceso	-	-	c. Deuda Pública a Largo Plazo	-	-
d. Bienes Muebles	-	-	d. Pasivos Diferidos a Largo Plazo	-	-
e. Activos Intangibles	-	-	e. Fondos y Bienes de Terceros en Garantía y/o en Administración a Largo Plazo	-	-
f. Depreciación, Deterioro y Amortización Acumulada de Bienes	-	-	f. Provisiones a Largo Plazo	-	-
g. Activos Diferidos	-	-	<b>IIB. Total de Pasivos No Circulantes (IIB=a + b + c + d + e + f)</b>	-	-
h. Estimación por Pérdida o Deterioro de Activos no Circulantes	-	-	<b>II. Total del Pasivo (II = IIA + IIB)</b>	<b>3,724,770.43</b>	<b>3,724,770.43</b>
i. Otros Activos no Circulantes	-	-	<b>HACIENDA PÚBLICA/PATRIMONIO</b>	-	-
<b>IB. Total de Activos No Circulantes (IB = a + b + c + d + e + f + g + h + i)</b>	-	-	<b>IIIA. Hacienda Pública/Patrimonio Contribuido (IIIA =a +b+c)</b>	-	-
<b>I. Total del Activo (I = IA + IB)</b>	<b>5,468,477.94</b>	<b>5,473,625.46</b>	a. Aportaciones	-	-
			b. Donaciones de Capital	-	-
			c. Actualización de la Hacienda Pública/Patrimonio	-	-
			<b>IIIB. Hacienda Pública/Patrimonio Generado (IIIB = a + b + c + d + e)</b>	<b>1,743,707.51</b>	<b>1,748,855.03</b>
			a. Resultados del Ejercicio (Ahorro/ Desahorro)	5,147.52	4,581.22
			b. Resultados de Ejercicios Anteriores	1,748,855.03	1,753,436.25
			c. Revalúos	-	-
			d. Reservas	-	-
			e. Rectificaciones de Resultados de Ejercicios Anteriores	-	-
			<b>IIIC. Exceso o Insuficiencia en la Actualización de la Hacienda Pública/Patrimonio (IIIC=a+b)</b>	-	-
			a. Resultado por Posición Monetaria	-	-
			b. Resultado por Tenencia de Activos no Monetarios	-	-
			<b>III. Total Hacienda Pública/Patrimonio (III = IIIA + IIIB + IIIC)</b>	<b>1,743,707.51</b>	<b>1,748,855.03</b>
			<b>IV. Total del Pasivo y Hacienda Pública/Patrimonio (IV =II+III)</b>	<b>5,468,477.94</b>	<b>5,473,625.46</b>

C.P. Dora Icela López Franco  
Directora Contable de FASP

C.P. Jesús Antonio Gómez Amado  
Director General de FASP

Sistema Estatal de Evaluación  
Estado de Actividades  
Fondo de Aportaciones para la Seguridad Pública (Convenio 2010)  
Del 01 de Enero al 31 de Diciembre de 2016  
(PESOS)

CPCA-I-02

CUENTA PÚBLICA 2016

	2016	2015
<b>INGRESOS Y OTROS BENEFICIOS</b>		
<b>Ingresos de la Gestión:</b>	-	-
Impuestos	-	-
Cuotas y Aportaciones de Seguridad Social	-	-
Contribuciones de Mejoras	-	-
Derechos	-	-
Productos de Tipo Corriente <sup>1</sup>	-	-
Aprovechamientos de Tipo Corriente	-	-
Ingresos por Venta de Bienes y Servicios	-	-
Ingresos no Comprendidos en las Fracciones de la Ley de Ingresos Causados en Ejercicios Fiscales Anteriores Pendientes de Liquidación o Pago	-	-
<b>Participaciones, Aportaciones, Transferencias, Asignaciones, Subsidios y Otras Ayudas</b>	-	-
Participaciones y Aportaciones	-	-
Transferencia, Asignaciones, Subsidios y Otras Ayudas	-	-
<b>Otros Ingresos y Beneficios</b>	<b>211.68</b>	<b>777.98</b>
Ingresos Financieros	211.68	777.98
Incremento por Variación de Inventarios	-	-
Disminución del Exceso de Estimaciones por Pérdida o Deterioro u Obsolescencia	-	-
Disminución del Exceso de Provisiones	-	-
Otros Ingresos y Beneficios Varios	-	-
<b>Total de Ingresos y Otros Beneficios</b>	<b>211.68</b>	<b>777.98</b>
	-	-
<b>GASTOS Y OTRAS PÉRDIDAS</b>		
<b>Gastos de Funcionamiento</b>	-	-
Servicios Personales	-	-
Materiales y Suministros	-	-
Servicios Generales	-	-
<b>Transferencia, Asignaciones, Subsidios y Otras Ayudas</b>	-	-
Transferencias Internas y Asignaciones al Sector Público	-	-
Transferencias al Resto del Sector Público	-	-
Subsidios y Subvenciones	-	-
Ayudas Sociales	-	-
Pensiones y Jubilaciones	-	-
Transferencias a Fideicomisos, Mandatos y Contratos Análogos	-	-
Transferencias a la Seguridad Social	-	-
Donativos	-	-
Transferencias al Exterior	-	-
<b>Participaciones y Aportaciones</b>	-	-
Participaciones	-	-
Aportaciones	-	-
Convenios	-	-
<b>Intereses, Comisiones y Otros Gastos de la Deuda Pública</b>	-	-
Intereses de la Deuda Pública	-	-
Comisiones de la Deuda Pública	-	-
Gastos de la Deuda Pública	-	-
Costo por Coberturas	-	-
Apoyos Financieros	-	-
<b>Otros Gastos y Pérdidas Extraordinarias</b>	<b>5,359.20</b>	<b>5,359.20</b>
Estimaciones, Depreciaciones, Deterioros, Obsolescencia y Amortizaciones	-	-
Provisiones	-	-
Disminución de Inventarios	-	-
Aumento por Insuficiencia de Estimaciones por Pérdida o Deterioro y Obsolescencia	-	-
Aumento por Insuficiencia de Provisiones	-	-
Otros Gastos	5,359.20	5,359.20
<b>Inversión Pública</b>	-	-
Inversión Pública no Capitalizable	-	-
<b>Total de Gastos y Otras Pérdidas</b>	<b>5,359.20</b>	<b>5,359.20</b>
<b>Resultados del Ejercicio (Ahorro/Desahorro)</b>	<b>- 5,147.52</b>	<b>- 4,581.22</b>

Bajo protesta de decir verdad declaramos que los Estados Financieros y sus Notas, son razonablemente correctos y son responsabilidad del emisor

C.P. Dora Icela López Franco  
Directora Contable de FASP

C.P. Jesús Antonio Gómez Amado  
Director General de FASP

Sistema Estatal de Evaluación  
 Estado de Variación en la Hacienda Pública  
 Fondo de Aportaciones para la Seguridad Pública (Convenio 2010)  
 Del 01 de Enero al 31 de Diciembre de 2016  
 (PESOS)

CPCA-I-03

**CUENTA PÚBLICA 2016**

Concepto	Hacienda Pública / Patrimonio Contribuido	Hacienda Pública / Patrimonio Generado de Ejercicio Anteriores	Hacienda Pública / Patrimonio Generado del Ejercicio	Ajustes por Cambios de Valor	Total
Rectificaciones de Resultados de Ejercicios Anteriores		0.00	0.00	0.00	0.00
<b>Patrimonio Neto Inicial Ajustado del Ejercicio</b>	0.00			0.00	0.00
Aportaciones	0.00			0.00	0.00
Donaciones de Capital	0.00			0.00	0.00
Actualización de la Hacienda Pública/Patrimonio	0.00			0.00	0.00
<b>Variaciones de la Hacienda Pública / Patrimonio Neto del Ejercicio</b>		1,748,855.03	0.00	0.00	1,748,855.03
Resultados del Ejercicio (Ahorro/Desahorro)			0.00	0.00	0.00
Resultados de Ejercicios Anteriores		1,748,855.03		0.00	1,748,855.03
Revalúos				0.00	0.00
Reservas				0.00	0.00
<b>Hacienda Pública / Patrimonio Neto Final del Ejercicio 2015</b>	0.00	1,748,855.03	0.00	0.00	1,748,855.03
<b>Cambios en la Hacienda Pública / Patrimonio Neto del Ejercicio 2016</b>	0.00			0.00	0.00
Aportaciones	0.00			0.00	0.00
Donaciones de Capital	0.00			0.00	0.00
Actualización de la Hacienda Pública/Patrimonio	0.00			0.00	0.00
<b>Variaciones de la Hacienda Pública / Patrimonio Neto del Ejercicio</b>		0.00	-5,147.52	0.00	-5,147.52
Resultados del Ejercicio (Ahorro/Desahorro)			5,147.52	0.00	-5,147.52
Resultados de Ejercicios Anteriores		0.00		0.00	0.00
Revalúos		0.00		0.00	0.00
Reservas		0.00		0.00	0.00
<b>Saldo Neto en la Hacienda Pública / Patrimonio 2016</b>	0.00	1,748,855.03	-5,147.52	0.00	1,743,707.51

"Bajo protesta de decir verdad declaramos que los Estados Financieros y sus Notas, son razonablemente correctos y son responsabilidad del emisor"

C.P. Dora Icela López Franco  
 Directora Contable de FASP

C.P. Jesús Antonio Gómez Amado  
 Director General de FASP

Sistema Estatal de Evaluación  
Estado de Cambios en la Situación Financiera  
Fondo de Aportaciones para la Seguridad Pública (Convenio 2010)  
Del 01 de Enero al 31 de Diciembre de 2016  
(PESOS)

CPCA-I-04

**CUENTA PÚBLICA 2016**

	<u>Origen</u>	<u>Aplicación</u>
<b>Activo</b>	<b>5,147.52</b>	<b>0.00</b>
<b><i>Activo Circulante</i></b>	<b>5,147.52</b>	<b>0.00</b>
Efectivo y Equivalentes	5,147.52	
Derechos a Recibir Efectivo o Equivalentes		
Derechos a Recibir Bienes o Servicios		
Inventario		
Almacenes		
Estimación por Pérdida o Deterioro de Activos Circulantes		
Otros Activos Circulantes		
<b><i>Activo No Circulante</i></b>	<b>0.00</b>	<b>0.00</b>
Inversiones Financieras a Largo Plazo		
Derechos a Recibir Efectivo o Equivalentes a Largo Plazo		
Bienes Inmuebles, Infraestructura y Construcciones en Proceso		
Bienes Muebles		
Activos Intangibles		
Depreciación, Deterioro y Amortización Acumulada de Bienes		
Activos Diferidos		
Estimación por Pérdida o Deterioro de Activos no Circulantes		
Otros Activos no Circulantes		
<b>Pasivo</b>	<b>0.00</b>	<b>0.00</b>
<b><i>Pasivo Circulante</i></b>	<b>0.00</b>	<b>0.00</b>
Cuentas por Pagar a Corto Plazo		
Documentos por Pagar a Corto Plazo		
Porción a Corto Plazo de la Deuda Pública a Largo Plazo		
Títulos y Valores a Corto Plazo		
Pasivos Diferidos a Corto Plazo		
Fondos y Bienes de Terceros en Garantía y/o Administración a Corto Plazo		
Provisiones a Corto Plazo		
Otros Pasivos a Corto Plazo		
<b><i>Pasivo No Circulante</i></b>	<b>0.00</b>	<b>0.00</b>
Cuentas por Pagar a Largo Plazo		
Documentos por Pagar a Largo Plazo		
Deuda Pública a Largo Plazo		
Pasivos Diferidos a Largo Plazo		
Fondos y Bienes de Terceros en Garantía y/o en Administración a Largo Plazo		
Provisiones a Largo Plazo		
<b>HACIENDA PUBLICA/PATRIMONIO</b>	<b>566.30</b>	<b>4,581.22</b>
<b><i>Hacienda Pública/Patrimonio Contribuido</i></b>	<b>0.00</b>	<b>0.00</b>
Aportaciones		
Donaciones de Capital		
Actualización de la Hacienda Pública/Patrimonio		
<b><i>Hacienda Pública/Patrimonio Generado</i></b>	<b>566.30</b>	<b>4,581.22</b>
Resultados del Ejercicio (Ahorro/ Desahorro)	566.30	
Resultados de Ejercicios Anteriores		4,581.22
Revalúos		
Reservas		
Rectificaciones de Resultados de Ejercicios Anteriores		
<b><i>Excesos o Insuficiencia en la Actualización de la Hacienda Pública/Patrimonio</i></b>	<b>0.00</b>	<b>0.00</b>
Resultado por Posición Monetaria		
Resultado por Tenencia de Activos no Monetarios		

Bajo protesta de decir verdad declaramos que los Estados Financieros y sus Notas, son razonablemente correctos y son responsabilidad del emisor

\_\_\_\_\_  
C.P. Dora Icela López Franco  
Directora Contable de FASP

\_\_\_\_\_  
C.P. Jesús Antonio Gómez Amado  
Director General de FASP

Sistema Estatal de Evaluación  
Estado de Flujos de Efectivo  
Fondo de Aportaciones para la Seguridad Pública (Convenio 2010)  
Al 31 Diciembre de 2016  
(PESOS)

CPCA-I-05

**CUENTA PÚBLICA 2016**

Concepto	2016	2015
<b>Flujos de Efectivo de las Actividades de Operación</b>		
<b>Origen</b>	16.76	28.80
Impuestos		
Cuotas y Aportaciones de Seguridad Social		
Contribuciones de mejoras		
Derechos		
Productos de Tipo Corriente		
Aprovechamientos de Tipo Corriente		
Ingresos por Venta de Bienes y Servicios		
Ingresos no Comprendidos en las Fracciones de la Ley de Ingresos Causados en Ejercicios Fiscales Anteriores		
Pendientes de Liquidación o Pago		
Participaciones y Aportaciones		
Transferencias, Asignaciones y Subsidios y Otras Ayudas		
Otros Orígenes de Operación	16.76	28.80
<b>Aplicación</b>	1,461.60	-974.40
Servicios Personales		
Materiales y Suministros		
Servicios Generales		
Transferencias Internas y Asignaciones al Sector Público		
Transferencias al resto del Sector Público		
Subsidios y Subvenciones		
Ayudas Sociales		
Pensiones y Jubilaciones		
Transferencias a Fideicomisos, Mandatos y Contratos Análogos		
Transferencias a la Seguridad Social		
Donativos		
Transferencias al Exterior		
Participaciones		
Aportaciones		
Convenios		
Otras Aplicaciones de Operación	1,461.60	-974.40
<b>Flujos Netos de Efectivo por Actividades de Operación</b>	<b>-1,444.84</b>	<b>1,003.20</b>
<b>Flujos de Efectivo de las Actividades de Inversión</b>		
<b>Origen</b>	0.00	0.00
Bienes Inmuebles, Infraestructura y Construcciones en Proceso		
Bienes Muebles		
Otros Orígenes de Inversión		
<b>Aplicación</b>	0.00	0.00
Bienes Inmuebles, Infraestructura y Construcciones en Proceso		
Bienes Muebles		
Otras Aplicaciones de Inversión		
<b>Flujos Netos de Efectivo por Actividades de Inversión</b>	<b>0.00</b>	<b>0.00</b>
<b>Flujo de Efectivo de las Actividades de Financiamiento</b>		
<b>Origen</b>	0.00	0.00
Endeudamiento Neto		
Interno		
Externo		
Otros Orígenes de Financiamiento		
<b>Aplicación</b>	0.00	0.00
Servicios de la Deuda		
Interno		
Externo		
Otras Aplicaciones de Financiamiento		
<b>Flujos netos de Efectivo por Actividades de Financiamiento</b>	<b>0.00</b>	<b>0.00</b>
<b>Incremento/Disminución Neta en el Efectivo y Equivalentes al Efectivo</b>	<b>-1,444.84</b>	<b>1,003.20</b>
<b>Efectivo y Equivalentes al Efectivo al Inicio del Ejercicio</b>	<b>488,116.28</b>	<b>490,815.76</b>
<b>Efectivo y Equivalentes al Efectivo al Final del Ejercicio</b>	<b>486,671.44</b>	<b>491,818.96</b>

Bajo protesta de decir verdad declaramos que los Estados Financieros y sus Notas, son razonablemente correctos y son responsabilidad del emisor

C.P. Dora Icela López Franco  
Directora Contable de FASP

C.P. Jesús Antonio Gómez Amado  
Director General de FASP



## Sistema Estatal de Evaluación

CPCA-I-06

## Estado Analítico del Activo

## Fondo de Aportaciones para la Seguridad Pública (Convenio 2010)

Del 01 de Enero al 31 de Diciembre de 2016

(PESOS)

## CUENTA PÚBLICA 2016

Concepto	Saldo Inicial 1	Cargos del Periodo 2	Abonos del Periodo 3	Saldo Final 4 (1+2-3)	Variación del Periodo (4-1)
<b>ACTIVO</b>	5,469,922.78	16.76	1,461.60	5,468,477.94	-1,444.84
<i>Activo Circulante</i>	5,469,922.78	16.76	1,461.60	5,468,477.94	-1,444.84
Efectivo y Equivalentes	488,116.28	16.76	1,461.60	486,671.44	-1,444.84
Derechos a Recibir Efectivo o Equivalentes	4,981,806.50			4,981,806.50	0.00
Derechos a Recibir Bienes o Servicios				0.00	0.00
Inventarios				0.00	0.00
Almacenes				0.00	0.00
Estimación por Pérdida o Deterioro de Activos Circulantes				0.00	0.00
Otros Activos Circulantes				0.00	0.00
<i>Activo No Circulante</i>	0.00	0.00	0.00	0.00	0.00
Inversiones Financieras a Largo Plazo				0.00	0.00
Derechos a Recibir Efectivo o Equivalentes a Largo Plazo				0.00	0.00
Bienes Inmuebles, Infraestructura y Construcciones en Proceso				0.00	0.00
Bienes Muebles				0.00	0.00
Activos Intangibles				0.00	0.00
Depreciación, Deterioro y Amortización Acumulada de Bienes				0.00	0.00
Activos Diferidos				0.00	0.00
Estimación por Pérdida o Deterioro de Activos no Circulantes				0.00	0.00
Otros Activos no Circulantes				0.00	0.00

Bajo protesta de decir verdad declaramos que los Estados Financieros y sus Notas, son razonablemente correctos y son responsabilidad del emisor

C.P. Dora Icela López Franco  
Directora Contable de FASP

C.P. Jesús Antonio Gómez Amado  
Director General de FASP

Sistema Estatal de Evaluación  
 Estado Analítico de la Deuda y Otros Pasivos  
 Fondo de Aportaciones para la Seguridad Pública (Convenio 2010)  
 Del 01 de Enero al 31 de Diciembre de 2016  
 (PESOS)

**CPCA-I-07**

**CUENTA PÚBLICA 2016**

DENOMINACIÓN DE LAS DEUDAS	MONEDA DE CONTRATACIÓN	INSTITUCIÓN O PAÍS ACREEDOR	SALDO INICIAL DEL PERIODO	SALDO FINAL DEL PERIODO
<b>DEUDA PÚBLICA</b>				
<b>Corto Plazo</b>				
<b>Deuda Interna</b>			0.00	0.00
Instituciones de Crédito			0.00	0.00
Títulos y Valores				
Arrendamientos Financieros				
<b>Deuda Externa</b>			0.00	0.00
Organismos Financieros Internacionales			0.00	
Deuda Bilateral				
Títulos y Valores				
Arrendamientos Financieros				
<i>Subtotal Corto Plazo</i>			<i>0.00</i>	<i>0.00</i>
<b>Largo Plazo</b>				
<b>Deuda Interna</b>			0.00	0.00
Instituciones de Crédito				
Títulos y Valores				
Arrendamientos Financieros				
<b>Deuda Externa</b>			0.00	0.00
Organismos Financieros Internacionales				
Deuda Bilateral				
Títulos y Valores				
Arrendamientos Financieros				
<i>Subtotal Largo Plazo</i>			<i>0.00</i>	<i>0.00</i>
Otros Pasivos	PESO MEXICANO	SECRETARIA DE HDA.	3,724,770.43	3,724,770.43
<b>Total Deuda y Otros Pasivos</b>			<b>3,724,770.43</b>	<b>3,724,770.43</b>

Bajo protesta de decir verdad declaramos que los Estados Financieros y sus Notas, son razonablemente correctos y son responsabilidad del emisor

C.P. Dora Icela López Franco  
 Directora Contable de FASP

C.P. Jesús Antonio Gómez Amado  
 Director General de FASP

Sistema Estatal de Evaluación  
Informe Analítico de la Deuda Pública y Otros Pasivos - LDF  
Fondo de Aportaciones para la Seguridad Pública (Convenio 2010)  
Del 01 de Enero al 31 de Diciembre de 2016 (b)

CPCA-I-07-A

CUENTA PÚBLICA 2016

(PESOS)

Denominación de la Deuda Pública y Otros Pasivos (c)	Saldo al 31 de diciembre de 2015(d)	Disposiciones del Periodo (e)	Amortizaciones del Periodo (f)	Revaluaciones, Reclasificaciones y Otros Ajustes (g)	Saldo Final del Periodo (h) h=d+e-f+g	Pago de Intereses del Periodo (i)	Pago de Comisiones y demás costos asociados durante el Periodo (j)
<b>1. Deuda Pública (1=A+B)</b>							
<b>A. Corto Plazo (A=a1+a2+a3)</b>							
a1) Instituciones de Crédito							
a2) Títulos y Valores							
a3) Arrendamientos Financieros							
<b>B. Largo Plazo (B=b1+b2+b3)</b>							
b1) Instituciones de Crédito							
b2) Títulos y Valores							
b3) Arrendamientos Financieros							
<b>2. Otros Pasivos</b>	3,724,770.43				3,724,770.43		
<b>3. Total de la Deuda Pública y Otros Pasivos (3=1+2)</b>	3,724,770.43				3,724,770.43		
<b>4. Deuda Contingente 1 (informativo)</b>							
A. Deuda Contingente 1							
B. Deuda Contingente 2							
C. Deuda Contingente XX							
<b>5. Valor de Instrumentos Bono Cupón Cero 2 (Informativo)</b>							
A. Instrumento Bono Cupón Cero 1							
B. Instrumento Bono Cupón Cero 2							
C. Instrumento Bono Cupón Cero XX							

1 Se refiere a cualquier Financiamiento sin fuente o garantía de pago definida, que sea asumida de manera solidaria o subsidiaria por las Entidades Federativas con sus Municipios, organismos descentralizados y empresas de participación estatal mayoritaria y fideicomisos, locales o municipales, y por los Municipios con sus respectivos organismos descentralizados y empresas de participación municipal mayoritaria.

2 Se refiere al valor del Bono Cupón Cero que respalda el pago de los créditos asociados al mismo (Activo).

Obligaciones a Corto Plazo (k)	Monto Contratado (l)	Plazo Pactado (m)	Tasa de Interés (n)	Comisiones y Costos Relacionados (o)	Tasa Efectiva (p)
<b>6. Obligaciones a Corto Plazo (Informativo)</b>					
A. Crédito 1					
B. Crédito 2					
C. Crédito XX					

C.P. Dora Icela López Franco  
Directora Contable de FASP

C.P. Jesús Antonio Gómez Amado  
Director General de FASP

Sistema Estatal de Evaluación  
 Informe Analítico de Obligaciones Diferentes de Financiamientos – LDF  
 Fondo de Aportaciones para la Seguridad Pública (Convenio 2010)  
 Del 01 de Enero al 31 de Diciembre de 2016 (b)

CPCA-I-07-B

CUENTA PÚBLICA 2016

(PESOS)

Denominación de las Obligaciones Diferentes de Financiamiento (c)	Fecha del Contrato (d)	Fecha de inicio de operación del proyecto (e)	Fecha de vencimiento (f)	Monto de la inversión pactado (g)	Plazo pactado (h)	Monto promedio mensual del pago de la contraprestación (i)	Monto promedio mensual del pago de la contraprestación correspondiente al pago de inversión (j)	Monto pagado de la inversión al 31 de Diciembre de 2016 (k)	Monto pagado de la inversión actualizado al 31 de Diciembre de 2016 (l)	Saldo pendiente por pagar de la inversión al 31 de Diciembre de 2016 (m = g - l)
A. Asociaciones Público Privadas (APP's) (A=a+b+c+d)										
a) APP 1										
b) APP 2										
c) APP 3										
d) APP XX										
B. Otros Instrumentos (B=a+b+c+d)										
a) Otro Instrumento 1										
b) Otro Instrumento 2										
c) Otro Instrumento 3										
d) Otro Instrumento XX										
C. Total de Obligaciones Diferentes de Financiamiento (C=A+B)										

NADA QUE INFORMAR EN ESTE APARTADO

C.P. Dora Icela López Franco  
 Directora Contable de FASP

C.P. Jesús Antonio Gómez Amado  
 Director General de FASP

Sistema Estatal de Evaluación  
Informe sobre Pasivos Contingentes  
Fondo de Aportaciones para la Seguridad Pública (Convenio 2010)  
Al 31 Diciembre de 2016  
(PESOS)

CPCA-I-08

CUENTA PÚBLICA 2016

A Corto Plazo

NADA QUE INFORMAR EN ESTE APARTADO

A Mediano Plazo

INFORME SOBRE PASIVOS CONTINGENTES: Informar las obligaciones que tienen su origen en hechos específicos e independientes del pasado que en el futuro pueden ocurrir o no, y de acuerdo con lo que acontezca, desaparecen o se convierten en pasivos reales por ejemplo, juicios, garantías, avales, costos de planes de pensiones, jubilaciones, etc.

A Largo Plazo

Bajo protesta de decir verdad declaramos que los Estados Financieros y sus Notas, son razonablemente correctos y son responsabilidad del emisor

C.P. Dora Icela López Franco  
Directora Contable de FASP

C.P. Jesús Antonio Gómez Amado  
Director General de FASP

## NOTAS DE DESGLOSE

### ACTIVO

#### 1. ESTADO DE SITUACIÓN FINANCIERA

##### **Efectivo y Equivalentes**

Esta cuenta se compone de Bancos y esta a la vez la integran dos cuentas bancarias, una donde se administran los recursos de las aportaciones Federales y otra donde se administran las aportaciones Estatales, el saldo inicial en el ejercicio de estas cuentas es de \$ 3,406,899.56, el saldo a la presentación de este informe es de: Federal \$ (-454,456.38) y Estatal de \$ 3,861,355.94.

##### **Derecho a recibir Efectivo y Equivalentes y Bienes y Servicios a Recibir**

Teniendo como saldo esta cuenta de activo un total de: \$ 1,193,337.53 en su mayoría el saldo es d la PESP misma cantidad que está en la cuenta de Acreedores en el Convenio 2010

##### **Bienes Disponibles para su Transformación o Consumo (Inventarios)**

El Fondo de Aportaciones para la Seguridad Pública (FASP) no cuenta con inventario de bienes para su transformación.

##### **Inversiones Financieras**

El Fondo de Aportaciones para la Seguridad Pública (FASP) no cuenta con inversiones financieras.

##### **Bienes Muebles, Inmuebles e Intangibles**

En este periodo no se adquirieron bienes muebles e inmuebles.

## PASIVO

### Cuentas y documentos por pagar

El saldo de \$ 17,626,625.53 corresponden en su mayoría a la SHCP

## .-ESTADO DE ACTIVIDADES

### Ingresos de Gestión

INGRESO	MONTO	APORTACION
APORTACIÓN	\$ 0.00	FEDERAL
APORTACIÓN	\$ 0.00	ESTATAL
RENDIMIENTOS	\$ 951.98	FEDERAL
RENDIMIENTOS	\$ 0.00	ESTATAL

Los ingresos se componen de las aportaciones pactadas en el Convenio de Coordinación del Fondo de Aportaciones para la Seguridad Pública para el ejercicio 2011, el cual representa un 80% de aportación por parte de la Federación y 20% por parte del Estado, los rendimientos son los que se generan en las cuentas bancarias de cada uno de los recursos, ya que por disposición del mismo Convenio se deben aperturar una cuenta específica por cada uno de los tipos de aportación

### Gastos y Otras Pérdidas

TIPO DE GASTO	MONTO
GASTO DE FUNCIONAMIENTO	\$ 0.00
TRANSFERENCIAS ASIGNADAS, SUBSIDIOS Y OTRAS AYUDAS.	\$ 0.00
OTROS GASTOS Y PERDIDAS EXTRAORDINARIAS	\$ 5,359.20

# NOTAS DE GESTIÓN ADMINISTRATIVAS

## 1. Panorama económico

Las condiciones de operación del Fondo de Aportaciones para la Seguridad Pública (FASP), fueron en base lo estipulado en el Convenio de Coordinación y el Anexo Técnico Único, de acuerdo al requerimiento de cada una de las ejecutoras del gasto, de las aportaciones de los recursos y de la firma de los documentos antes mencionados.

## 2. Autorización e Historia

El Fondo de Aportaciones para la Seguridad Pública fue establecido en el ejercicio fiscal 2009 pasando de un Fideicomiso para Seguridad Pública (FOSEG) a Fondo (FASP).

Los principales cambios que ha existido en el Fondo es la estructura del Convenio de Coordinación y el Anexo Técnico Único, ya que estos se han venido modificando de acuerdo a los Programas con Prioridad Nacional aprobados por el Consejo Nacional de Seguridad Pública, así mismo han sido modificados en cumplimiento a las nuevas disposiciones en materia de Contabilidad Gubernamental. Existen también cambios importantes a el destino de las adquisiciones de los programas que componen el Fondo, esto en común de acuerdo con el Secretariado Ejecutivo del Sistema Nacional de Seguridad Pública, quienes junto con el Estado mediante concertaciones, se define el destino de los recursos del Fondo para cada ejercicio fiscal.

## 3. Organización y Objetivo Social

- Objetivo Social: El principal objetivo social del Fondo de Aportaciones para la Seguridad Pública es el de proveer de Equipamiento y Servicios a las Áreas ejecutoras de los Programas con Prioridad Nacional aprobados por el Consejo Nacional de Seguridad Pública, con el fin de que los que intervienen en el presupuesto del Fondo principalmente la Secretaría de Seguridad Pública y la Procuraduría General de Justicia del Estado, lleven las tareas que a cada uno le compete para cumplir con la atención en todos los sentidos de Seguridad, Prevención y Procuración de Justicia a la Sociedad en el estado de Sonora.
- Principal Actividad: La principal actividad del Fondo de Aportaciones para la Seguridad Pública es el de proveer de presupuesto a las ejecutoras del gasto de acuerdo a lo establecido en el Convenio de Coordinación y el Anexo Técnico Único.
- Ejercicio Fiscal: Convenio de Coordinación y el Anexo Técnico Único ejercicio fiscal 2010.
- Régimen Jurídico: Principalmente lo establecido en los artículos 44 y 45 de la Ley de Coordinación Fiscal y las demás Leyes locales que apliquen, tal como se estipula en el Convenio de Coordinación.
- Consideraciones Fiscales: Las principales contribuciones a las que está obligado el Fondo de Aportaciones para la Seguridad Pública son las retenciones por nómina, retenciones por honorarios por prestación de servicios y por arrendamiento.
- Estructura Organizacional: El Fondo de Aportaciones para la Seguridad Pública se compone principalmente por una Dirección General del FASP, Dirección de



Contabilidad, Dirección de Evaluación y Seguimiento y una Dirección de Infraestructura.

#### **4. Bases de Preparación de los Estados Financieros**

El Fondo de Aportaciones para la Seguridad Pública ha realizado en conjunto con el Secretariado Ejecutivo del Sistema Nacional de Seguridad Pública el Anexo Técnico Único, los estados financieros en base a las normas establecidas por la CONAC.

Y en base a los postulados básicos de contabilidad:

- 1) SUSTANCIA ECONOMICA**
- 2) ENTES PUBLICOS**
- 3) EXISTENCIA PERMANENTE**
- 4) REVELACION SUFICIENTE**
- 5) IMPORTANCIA RELATIVA**
- 6) REGISTRO E INTEGRACION PRESUPUESTARIA**
- 7) CONSOLIDACION DE LA INFORMACION FINANCIERA**
- 8) DEVENGO CONTABLE**
- 9) VALUACION**
- 10) DUALIDAD ECONOMICA**
- 11) CONSISTENCIA**

Se han tomado como política de implementación de los momentos contables de los Ingresos y Egresos en los períodos determinados del ejercicio.

#### **5. Políticas de Contabilidad Significativas**

El Fondo de Aportaciones para la Seguridad Pública cuenta con saldos en cuentas por cobrar en activo y cuentas por pagar en pasivo, las cuales se lleva el método de depuración periódica con el fin de determinar la causa de la existencia de saldos en períodos de plazo que pudieran exceder el del ejercicio fiscal, con esto se toman las medidas para solicitar la cancelación de estos saldos a las áreas que generaron estos.

#### **6. Posición en Moneda Extranjera y Protección por Riesgo Cambiario**

El Fondo de Aportaciones para la Seguridad Pública no cuenta con operaciones en moneda extranjera.

#### **7. Fideicomisos, Mandatos y Análogos**

El Fondo de Aportaciones para la Seguridad Pública no cuenta con algún tipo de Fideicomiso, Mandatos y Análogos.

## **8. Reporte de la Recaudación**

El Fondo de Aportaciones para la Seguridad Pública no es un ente recaudador.

## **9. Información sobre la Deuda y el Reporte Analítico de la Deuda**

El Fondo de Aportaciones para la Seguridad Pública cuenta con deuda por conceptos principalmente por retenciones, que se derivan de las operaciones del fondo así como del personal que es contratado mediante el recurso del Fondo.

## **10. Calificaciones otorgadas**

El Fondo de Aportaciones para la Seguridad Pública no cuenta con Calificaciones crediticias.

## **11. Eventos posteriores al cierre**

El Fondo de Aportaciones para la Seguridad como parte del ramo 33, es un Convenio de Coordinación entre la Federación y el Estado; este a diferencia de los subsidios, puede seguir ejerciéndose el recurso, después del cierre del ejercicio, es decir después del 31 de diciembre, es por esto que posterior al cierre de este informe, el Fondo deberá informar a las instancias correspondientes, el ejercicio de los recursos pendientes así como del alcance de las metas establecidas en el Anexo Técnico Único

C.P. Dora Icela López Franco

C.P. Jesús Antonio Gómez Amado

---

**Director Contable del FASP**

---

**Director General del FASP**

“Bajo protesta de decir la verdad declaramos que los Estados Financieros y sus notas, son razonablemente correctos y son responsabilidad del emisor”



GOBIERNO  
DEL ESTADO  
DE SONORA

---

**Centro de Evaluación y Control de Confianza**

---



**Sistema Estatal de Evaluación**  
**Estado de Situación Financiera**  
**Centro de Evaluación y Control de Confianza del Estado de Sonora**  
**Al 31 Diciembre de 2016**  
(PESOS)

CPCA-I-01

**CUENTA PÚBLICA 2016**

ACTIVO	2016	2015	PASIVO	2016	2015
<b>Activo Circulante</b>			<b>Pasivo Circulante</b>		
Efectivo y Equivalentes	3,172,046.27	1,659,115.23	Cuentas por Pagar a Corto Plazo	456,519.02	1,774,897.12
Derechos a Recibir Efectivo o Equivalentes	41,167,503.73	36,236,602.73	Documentos por Pagar a Corto Plazo	-	0
Derechos a Recibir Bienes o Servicios	-	-	0 Porción a Corto Plazo de la Deuda Pública a Largo Plazo	-	0
Inventarios	-	-	0 Títulos y Valores a Corto Plazo	-	0
Almacenes	-	-	0 Pasivos Diferidos a Corto Plazo	-	0
Estimación por Pérdida o Deterioro de Activos Circulantes	- 30,046,588.97	- 24,248,702.73	Fondos y Bienes de Terceros en Garantía y/o Administración a Corto Plazo	-	0
Otros Activos Circulantes	126,218.88	217,450.04	Provisiones a Corto Plazo	-	0
			Otros Pasivos a Corto Plazo	470,767.78	693,462.89
<b>Total de Activos Circulantes</b>	<b>14,419,179.91</b>	<b>13,864,465.27</b>	<b>Total de Pasivos Circulantes</b>	<b>927,286.80</b>	<b>2,468,360.01</b>
<b>Activo No Circulante</b>			<b>Pasivo No Circulante</b>		
Inversiones Financieras a Largo Plazo	-	-	Cuentas por Pagar a Largo Plazo	-	-
Derechos a Recibir Efectivo o Equivalentes a Largo Plazo	-	-	Documentos por Pagar a Largo Plazo	-	-
Bienes Inmuebles, Infraestructura y Construcciones en Proceso	18,330,587.80	18,330,587.80	Deuda Pública a Largo Plazo	-	-
Bienes Muebles	20,809,113.88	17,513,844.70	Pasivos Diferidos a Largo Plazo	-	-
Activos Intangibles	1,104,697.07	822,785.35	Fondos y Bienes de Terceros en Garantía y/o en Administración a Largo Plazo	-	-
Depreciación, Deterioro y Amortización Acumulada de Bienes	- 10,390,275.16	- 7,830,963.66	Provisiones a Largo Plazo	-	-
Activos Diferidos	-	-			
Estimación por Pérdida o Deterioro de Activos no Circulantes	-	-			
Otros Activos no Circulantes	-	-			
<b>Total de Activos No Circulantes</b>	<b>29,854,123.59</b>	<b>28,836,254.19</b>	<b>Total de Pasivos No Circulantes</b>	<b>-</b>	<b>-</b>
<b>Total de Activos</b>	<b>44,273,303.50</b>	<b>42,700,719.46</b>	<b>Total de Pasivo</b>	<b>927,286.80</b>	<b>2,468,360.01</b>
			<b>Hacienda Pública/Patrimonio</b>		
			<b>Hacienda Pública/Patrimonio Contribuido</b>	<b>4,749,917.68</b>	<b>4,749,917.68</b>
			Aportaciones	4,749,917.68	4,749,917.68
			Donaciones de Capital	-	-
				-	-
			Actualización de la Hacienda Pública/Patrimonio		
			<b>Hacienda Pública/Patrimonio Generado</b>	<b>38,596,099.02</b>	<b>35,482,441.77</b>
			Resultados del Ejercicio (Ahorro/ Desahorro)	9,151,443.49	120,622.67
			Resultados de Ejercicios Anteriores	35,482,441.77	35,361,819.10
			Revalúos	-	-
			Reservas	-	-
			Rectificaciones de Resultados de Ejercicios Anteriores	- 6,037,786.24	-
			<b>Exceso o Insuficiencia en la Actualización de la Hacienda Pública/Patrimonio</b>	<b>-</b>	<b>-</b>
			Resultado por Posición Monetaria	-	-
				-	-
			Resultado por Tenencia de Activos no Monetarios	-	-
			<b>Total Hacienda Pública/Patrimonio</b>	<b>43,346,016.70</b>	<b>40,232,359.45</b>
			<b>Total de Pasivo y Hacienda Pública/Patrimonio</b>	<b>44,273,303.50</b>	<b>42,700,719.46</b>

"Bajo protesta de decir verdad declaramos que los Estados Financieros y sus Notas, son razonablemente correctos y son responsabilidad del emisor"

C.P. Ignacio Cota Torres  
Sub Director Administrativo

Lic. Juan Carlos Salazar Platt  
Director Administrativo

Lic Juan Pablo Acosta Suarez  
Director General

**Sistema Estatal de Evaluación**  
**Estado de Situación Financiera - Detallado - LDF**  
**Centro de Evaluación y Control de Confianza del Estado de Sonora**  
**Al 31 de Diciembre de 2015 y al 31 de Diciembre de 2016 (b)**

CPCA-I-01-A

CUENTA PÚBLICA 2016

(PESOS)

Concepto (c)	2016	31 de diciembre de 2015	Concepto (c)	2016	31 de diciembre de 2015
<b>ACTIVO</b>			<b>PASIVO</b>		
<b>Activo Circulante</b>			<b>Pasivo Circulante</b>		
<b>a. Efectivo y Equivalentes (a=a1+a2+a3+a4+a5+a6+a7)</b>	<b>3,172,046.27</b>	<b>1,659,115.23</b>	<b>a. Cuentas por Pagar a Corto Plazo (a=a1+a2+a3+a4+a5+a6+a7+a8+a9)</b>	<b>927,286.80</b>	<b>2,468,360.01</b>
a1) Efectivo	-	-	a1) Servicios Personales por Pagar a Corto Plazo	-	-
a2) Bancos/Tesorería	3,172,046.27	1,659,115.23	a2) Proveedores por Pagar a Corto Plazo	456,519.02	1,774,897.12
a3) Bancos/Dependencias y Otros	-	-	a3) Contratistas por Obras Públicas por Pagar a Corto Plazo	-	-
a4) Inversiones Temporales (Hasta 3 meses)	-	-	a4) Participaciones y Aportaciones por Pagar a Corto Plazo	-	-
a5) Fondos con Afectación Específica	-	-	a5) Transferencias Otorgadas por Pagar a Corto Plazo	-	-
a6) Depósitos de Fondos de Terceros en Garantía y/o Administración	-	-	a6) Intereses, Comisiones y Otros Gastos de la Deuda Pública por Pagar a Corto Plazo	-	-
a7) Otros Efectivos y Equivalentes	-	-	a7) Retenciones y Contribuciones por Pagar a Corto Plazo	470,767.78	693,462.89
<b>b. Derechos a Recibir Efectivo o Equivalentes (b=b1+b2+b3+b4+b5+b6+b7)</b>	<b>41,293,722.61</b>	<b>36,454,052.77</b>	a8) Devoluciones de la Ley de Ingresos por Pagar a Corto Plazo	-	-
b1) Inversiones Financieras de Corto Plazo	-	-	a9) Otras Cuentas por Pagar a Corto Plazo	-	-
b2) Cuentas por Cobrar a Corto Plazo	41,167,503.73	36,236,602.73	<b>b. Documentos por Pagar a Corto Plazo (b=b1+b2+b3)</b>	-	-
b3) Deudores Diversos por Cobrar a Corto Plazo	-	-	b1) Documentos Comerciales por Pagar a Corto Plazo	-	-
b4) Ingresos por Recuperar a Corto Plazo	-	-	b2) Documentos con Contratistas por Obras Públicas por Pagar a Corto Plazo	-	-
b5) Deudores por Anticipos de la Tesorería a Corto Plazo	-	-	b3) Otros Documentos por Pagar a Corto Plazo	-	-
b6) Préstamos Otorgados a Corto Plazo	-	-	<b>c. Porción a Corto Plazo de la Deuda Pública a Largo Plazo (c=c1+c2)</b>	-	-
b7) Otros Derechos a Recibir Efectivo o Equivalentes a Corto Plazo	126,218.88	217,450.04	c1) Porción a Corto Plazo de la Deuda Pública	-	-
<b>c. Derechos a Recibir Bienes o Servicios (c=c1+c2+c3+c4+c5)</b>	-	-	c2) Porción a Corto Plazo de Arrendamiento Financiero	-	-
c1) Anticipo a Proveedores por Adquisición de Bienes y Prestación de Servicios a Corto Plazo	-	-	d. Títulos y Valores a Corto Plazo	-	-
c2) Anticipo a Proveedores por Adquisición de Bienes Inmuebles y Muebles a Corto Plazo	-	-	<b>e. Pasivos Diferidos a Corto Plazo (e=e1+e2+e3)</b>	-	-
c3) Anticipo a Proveedores por Adquisición de Bienes Intangibles a Corto Plazo	-	-	e1) Ingresos Cobrados por Adelantado a Corto Plazo	-	-
c4) Anticipo a Contratistas por Obras Públicas a Corto Plazo	-	-	e2) Intereses Cobrados por Adelantado a Corto Plazo	-	-
c5) Otros Derechos a Recibir Bienes o Servicios a Corto Plazo	-	-	e3) Otros Pasivos Diferidos a Corto Plazo	-	-
<b>d. Inventarios (d=d1+d2+d3+d4+d5)</b>	-	-	<b>f. Fondos y Bienes de Terceros en Garantía y/o Administración a Corto Plazo (f=f1+f2+f3+f4+f5+f6)</b>	-	-
d1) Inventario de Mercancías para Venta	-	-	f1) Fondos en Garantía a Corto Plazo	-	-
d2) Inventario de Mercancías Terminadas	-	-	f2) Fondos en Administración a Corto Plazo	-	-
d3) Inventario de Mercancías en Proceso de Elaboración	-	-	f3) Fondos Contingentes a Corto Plazo	-	-
d4) Inventario de Materias Primas, Materiales y Suministros para Producción	-	-	f4) Fondos de Fideicomisos, Mandatos y Contratos Análogos a Corto Plazo	-	-
d5) Bienes en Tránsito	-	-	f5) Otros Fondos de Terceros en Garantía y/o Administración a Corto Plazo	-	-
e. Almacenes	-	-	f6) Valores y Bienes en Garantía a Corto Plazo	-	-

**Sistema Estatal de Evaluación**  
**Estado de Actividades**  
**Centro de Evaluación y Control de Confianza del Estado de Sonora**  
**Del 01 de Enero al 31 de Diciembre de 2016**  
(PESOS)

CPCA-I-02

CUENTA PÚBLICA 2016

	2016	2015
<b>INGRESOS Y OTROS BENEFICIOS</b>		
<b>Ingresos de la Gestión:</b>	<b>11,614,001.00</b>	<b>17,380,000.00</b>
Impuestos	-	-
Cuotas y Aportaciones de Seguridad Social	-	-
Contribuciones de Mejoras	-	-
Derechos	-	-
Productos de Tipo Corriente <sup>1</sup>	-	-
Aprovechamientos de Tipo Corriente	-	-
Ingresos por Venta de Bienes y Servicios	11,614,001.00	17,380,000
Ingresos no Comprendidos en las Fracciones de la Ley de Ingresos Causados en Ejercicios Fiscales Anteriores Pendientes de Liquidación o Pago	-	-
<b>Participaciones, Aportaciones, Transferencias, Asignaciones, Subsidios y Otras Ayudas</b>	<b>52,527,411.77</b>	<b>39,304,600.89</b>
Participaciones y Aportaciones	-	-
Transferencia, Asignaciones, Subsidios y Otras Ayudas	52,527,411.77	39,304,600.89
<b>Otros Ingresos y Beneficios</b>	<b>347,318.24</b>	<b>40,843.44</b>
Ingresos Financieros	-	-
Incremento por Variación de Inventarios	-	-
Disminución del Exceso de Estimaciones por Pérdida o Deterioro u Obsolescencia	-	-
Disminución del Exceso de Provisiones	-	-
Otros Ingresos y Beneficios Varios	347,318.24	40,843
	-	-
<b>Total de Ingresos y Otros Beneficios</b>	<b>64,488,731.01</b>	<b>56,725,444.33</b>
	-	-
<b>GASTOS Y OTRAS PÉRDIDAS</b>		
<b>Gastos de Funcionamiento</b>	<b>52,613,073.51</b>	<b>52,396,467.11</b>
Servicios Personales	44,405,961.63	38,869,156.35
Materiales y Suministros	853,250.87	830,181.31
Servicios Generales	7,353,861.01	12,697,129.45
<b>Transferencia, Asignaciones, Subsidios y Otras Ayudas</b>	<b>-</b>	<b>-</b>
Transferencias Internas y Asignaciones al Sector Público	-	-
Transferencias al Resto del Sector Público	-	-
Subsidios y Subvenciones	-	-
Ayudas Sociales	-	-
Pensiones y Jubilaciones	-	-
Transferencias a Fideicomisos, Mandatos y Contratos Análogos	-	-
Transferencias a la Seguridad Social	-	-
Donativos	-	-
Transferencias al Exterior	-	-
<b>Participaciones y Aportaciones</b>	<b>-</b>	<b>-</b>
Participaciones	-	-
Aportaciones	-	-
Convenios	-	-
<b>Intereses, Comisiones y Otros Gastos de la Deuda Pública</b>	<b>-</b>	<b>-</b>
Intereses de la Deuda Pública	-	-
Comisiones de la Deuda Pública	-	-
Gastos de la Deuda Pública	-	-
Costo por Coberturas	-	-
Apoyos Financieros	-	-
<b>Otros Gastos y Pérdidas Extraordinarias</b>	<b>2,724,214.01</b>	<b>4,208,354.55</b>
Estimaciones, Depreciaciones, Deterioros, Obsolescencia y Amortizaciones	2,724,214.01	4,208,354.55
Provisiones	-	-
Disminución de Inventarios	-	-
Aumento por Insuficiencia de Estimaciones por Pérdida o Deterioro y Obsolescencia	-	-
Aumento por Insuficiencia de Provisiones	-	-
Otros Gastos	-	-
<b>Inversión Pública</b>	<b>-</b>	<b>-</b>
Inversión Pública no Capitalizable	-	-
<b>Total de Gastos y Otras Pérdidas</b>	<b>55,337,287.52</b>	<b>56,604,821.66</b>
	-	-
<b>Resultados del Ejercicio (Ahorro/Desahorro)</b>	<b>9,151,443.49</b>	<b>120,622.67</b>

Bajo protesta de decir verdad declaramos que los Estados Financieros y sus Notas, son razonablemente correctos y son responsabilidad del emisor

C.P. Ignacio Cota Torres  
Sub Director Administrativo

Lic. Juan Carlos Salazar Platt  
Director Administrativo

Lic Juan Pablo Acosta Suarez  
Director General

**Sistema Estatal de Evaluación**  
**Estado de Variación en la Hacienda Pública**  
**Centro de Evaluación y Control de Confianza del Estado de Sonora**  
**Del 01 de Enero al 31 de Diciembre de 2016**  
**(PESOS)**

**CPCA-I-03**

**CUENTA PÚBLICA 2016**

Concepto	Hacienda Pública / Patrimonio Contribuido	Hacienda Pública / Patrimonio Generado de Ejercicio Anteriores	Hacienda Pública / Patrimonio Generado del Ejercicio	Ajustes por Cambios de Valor	Total
<b>Rectificaciones de Resultados de Ejercicios Anteriores</b>			-6,037,786.24	0.00	-6,037,786.24
<b>Patrimonio Neto Inicial Ajustado del Ejercicio</b>	4,749,917.68			0.00	4,749,917.68
Aportaciones	4,749,917.68			0.00	4,749,917.68
Donaciones de Capital	0.00			0.00	0.00
Actualización de la Hacienda Pública/Patrimonio	0.00			0.00	0.00
<b>Variaciones de la Hacienda Pública / Patrimonio Neto del Ejercicio</b>		35,361,819.10	120,622.67	0.00	35,482,441.77
Resultados del Ejercicio (Ahorro/Desahorro)			120,622.67	0.00	120,622.67
Resultados de Ejercicios Anteriores		35,361,819.10		0.00	35,361,819.10
Revalúos		0.00		0.00	0.00
Reservas		0.00		0.00	0.00
<b>Hacienda Pública / Patrimonio Neto Final del Ejercicio 2015</b>	4,749,917.68	35,361,819.10	120,622.67	0.00	40,232,359.45
<b>Cambios en la Hacienda Pública / Patrimonio Neto del Ejercicio 2016</b>	0.00			0.00	0.00
Aportaciones	0.00			0.00	0.00
Donaciones de Capital	0.00			0.00	0.00
Actualización de la Hacienda Pública/Patrimonio	0.00			0.00	0.00
<b>Variaciones de la Hacienda Pública / Patrimonio Neto del Ejercicio</b>		120,622.67	9,151,443.49	0.00	9,272,066.16
Resultados del Ejercicio (Ahorro/Desahorro)			9,151,443.49	0.00	9,151,443.49
Resultados de Ejercicios Anteriores		120,622.67		0.00	120,622.67
Revalúos		0.00		0.00	0.00
Reservas		0.00		0.00	0.00
<b>Saldo Neto en la Hacienda Pública / Patrimonio 2016</b>	4,749,917.68	35,482,441.77	3,113,657.25	0.00	43,346,016.70

"Bajo protesta de decir verdad declaramos que los Estados Financieros y sus Notas, son razonablemente correctos y son responsabilidad del emisor"

C.P. Ignacio Cota Torres  
Sub Director Administrativo

Lic. Juan Carlos Salazar Platt  
Director Administrativo

Lic Juan Pablo Acosta Suarez  
Director General



Concepto (c)	2016	31 de diciembre de 2015	Concepto (c)	2016	31 de diciembre de 2015
<b>f. Estimación por Pérdida o Deterioro de Activos Circulantes (f=f1+f2)</b>	- 30,046,588.97	- 24,248,702.73	<b>g. Provisiones a Corto Plazo (g=g1+g2+g3)</b>	-	-
f1) Estimaciones para Cuentas Incobrables por Derechos a Recibir Efectivo o Equivalentes	- 30,046,588.97	- 24,248,702.73	g1) Provisión para Demandas y Juicios a Corto Plazo	-	-
f2) Estimación por Deterioro de Inventarios	-	-	g2) Provisión para Contingencias a Corto Plazo	-	-
<b>g. Otros Activos Circulantes (g=g1+g2+g3+g4)</b>	-	-	g3) Otras Provisiones a Corto Plazo	-	-
g1) Valores en Garantía	-	-	<b>h. Otros Pasivos a Corto Plazo (h=h1+h2+h3)</b>	-	-
g2) Bienes en Garantía (excluye depósitos de fondos)	-	-	h1) Ingresos por Clasificar	-	-
g3) Bienes Derivados de Embargos, Decomisos, Aseguramientos y Dación en Pago	-	-	h2) Recaudación por Participar	-	-
g4) Adquisición con Fondos de Terceros	-	-	h3) Otros Pasivos Circulantes	-	-
<b>IA. Total de Activos Circulantes (IA = a + b + c + d + e + f + g)</b>	<b>14,419,179.91</b>	<b>13,864,465.27</b>	<b>IIA. Total de Pasivos Circulantes (IIA = a + b + c + d + e + f + g + h)</b>	<b>927,286.80</b>	<b>2,468,360.01</b>
<b>Activo No Circulante</b>			<b>Pasivo No Circulante</b>		
a. Inversiones Financieras a Largo Plazo	-	-	a. Cuentas por Pagar a Largo Plazo	-	-
b. Derechos a Recibir Efectivo o Equivalentes a Largo Plazo	-	-	b. Documentos por Pagar a Largo Plazo	-	-
c. Bienes Inmuebles, Infraestructura y Construcciones en Proceso	18,330,587.80	18,330,587.80	c. Deuda Pública a Largo Plazo	-	-
d. Bienes Muebles	20,809,113.88	17,513,844.70	d. Pasivos Diferidos a Largo Plazo	-	-
e. Activos Intangibles	1,104,697.07	822,785.35	e. Fondos y Bienes de Terceros en Garantía y/o en Administración a Largo Plazo	-	-
f. Depreciación, Deterioro y Amortización Acumulada de Bienes	- 10,390,275.16	- 7,830,963.66	f. Provisiones a Largo Plazo	-	-
g. Activos Diferidos	-	-	<b>IIB. Total de Pasivos No Circulantes (IIB=a + b + c + d + e + f)</b>	-	-
h. Estimación por Pérdida o Deterioro de Activos no Circulantes	-	-			
i. Otros Activos no Circulantes	-	-	<b>II. Total del Pasivo (II = IIA + IIB)</b>	<b>927,286.80</b>	<b>2,468,360.01</b>
<b>IB. Total de Activos No Circulantes (IB = a + b + c + d + e + f + g + h + i)</b>	<b>29,854,123.59</b>	<b>28,836,254.19</b>	<b>HACIENDA PÚBLICA/PATRIMONIO</b>		
<b>I. Total del Activo (I = IA + IB)</b>	<b>44,273,303.50</b>	<b>42,700,719.46</b>	<b>IIIA. Hacienda Pública/Patrimonio Contribuido (IIIA =a +b+c)</b>	<b>4,749,917.68</b>	<b>4,749,917.68</b>
			a. Aportaciones	4,749,917.68	4,749,917.68
			b. Donaciones de Capital	-	-
			c. Actualización de la Hacienda Pública/Patrimonio	-	-
			<b>IIIB. Hacienda Pública/Patrimonio Generado (IIIB = a + b + c + d + e)</b>	<b>38,596,099.02</b>	<b>35,482,441.77</b>
			a. Resultados del Ejercicio (Ahorro/ Desahorro)	9,151,443.49	120,622.67
			b. Resultados de Ejercicios Anteriores	35,482,441.77	35,361,819.10
			c. Revalúos	-	-
			d. Reservas	-	-
			e. Rectificaciones de Resultados de Ejercicios Anteriores	- 6,037,786.24	-
			<b>IIIC. Exceso o Insuficiencia en la Actualización de la Hacienda Pública/Patrimonio (IIIC=a+b)</b>	-	-
			a. Resultado por Posición Monetaria	-	-
			b. Resultado por Tenencia de Activos no Monetarios	-	-
			<b>III. Total Hacienda Pública/Patrimonio (III = IIIA + IIIB + IIIC)</b>	<b>43,346,016.70</b>	<b>40,232,359.45</b>
			<b>IV. Total del Pasivo y Hacienda Pública/Patrimonio (IV =II+III)</b>	<b>44,273,303.50</b>	<b>42,700,719.46</b>

C.P. Ignacio Cota Torres  
Sub Director Administrativo

Lic. Juan Carlos Salazar Platt  
Director Administrativo

Lic Juan Pablo Acosta Suarez  
Director General

**Sistema Estatal de Evaluación**  
**Estado de Cambios en la Situación Financiera**  
**Centro de Evaluación y Control de Confianza del Estado de Sonora**  
 Del 01 de Enero al 31 de Diciembre de 2016  
 (PESOS)

CPCA-I-04

**CUENTA PÚBLICA 2016**

	<u>Origen</u>	<u>Aplicación</u>
<b>Activo</b>	<b>8,613,331.25</b>	<b>10,204,237.76</b>
<b>Activo Circulante</b>	<b>5,889,117.24</b>	<b>6,443,832.04</b>
Efectivo y Equivalentes		1,512,931.04
Derechos a Recibir Efectivo o Equivalentes		4,930,901.00
Derechos a Recibir Bienes o Servicios		
Inventario		
Almacenes		
Estimación por Pérdida o Deterioro de Activos Circulantes	5,797,886.24	
Otros Activos Circulantes	91,231.00	
<b>Activo No Circulante</b>	<b>2,724,214.01</b>	<b>3,760,405.72</b>
Inversiones Financieras a Largo Plazo		
Derechos a Recibir Efectivo o Equivalentes a Largo Plazo		
Bienes Inmuebles, Infraestructura y Construcciones en Proceso		
Bienes Muebles		3,478,494.00
Activos Intangibles		281,911.72
Depreciación, Deterioro y Amortización Acumulada de Bienes	2,724,214.01	
Activos Diferidos		
Estimación por Pérdida o Deterioro de Activos no Circulantes		
Otros Activos no Circulantes		
<b>Pasivo</b>	<b>0.00</b>	<b>1,541,073.00</b>
<b>Pasivo Circulante</b>	<b>0.00</b>	<b>1,541,073.00</b>
Cuentas por Pagar a Corto Plazo		1,541,073.00
Documentos por Pagar a Corto Plazo		
Porción a Corto Plazo de la Deuda Pública a Largo Plazo		
Títulos y Valores a Corto Plazo		
Pasivos Diferidos a Corto Plazo		
Fondos y Bienes de Terceros en Garantía y/o Administración a Corto Plazo		
Provisiones a Corto Plazo		
Otros Pasivos a Corto Plazo		
<b>Pasivo No Circulante</b>	<b>0.00</b>	<b>0.00</b>
Cuentas por Pagar a Largo Plazo		
Documentos por Pagar a Largo Plazo		
Deuda Pública a Largo Plazo		
Pasivos Diferidos a Largo Plazo		
Fondos y Bienes de Terceros en Garantía y/o en Administración a Largo Plazo		
Provisiones a Largo Plazo		
<b>HACIENDA PUBLICA/PATRIMONIO</b>	<b>9,151,443.49</b>	<b>6,037,786.00</b>
<b>Hacienda Pública/Patrimonio Contribuido</b>	<b>0.00</b>	<b>0.00</b>
Aportaciones		
Donaciones de Capital		
Actualización de la Hacienda Pública/Patrimonio		
<b>Hacienda Pública/Patrimonio Generado</b>	<b>9,151,443.49</b>	<b>6,037,786.00</b>
Resultados del Ejercicio (Ahorro/ Desahorro)	9,151,443	
Resultados de Ejercicios Anteriores		
Revalúos		
Reservas		
Rectificaciones de Resultados de Ejercicios Anteriores		6,037,786.00
<b>Excesos o Insuficiencia en la Actualización de la Hacienda Pública/Patrimonio</b>	<b>0.00</b>	<b>0.00</b>
Resultado por Posición Monetaria		
Resultado por Tenencia de Activos no Monetarios		

Bajo protesta de decir verdad declaramos que los Estados Financieros y sus Notas, son razonablemente correctos y son responsabilidad del emisor

C.P. Ignacio Cota Torres  
Sub Director Administrativo

Lic. Juan Carlos Salazar Platt  
Director Administrativo

Lic Juan Pablo Acosta Suarez  
Director General

**Sistema Estatal de Evaluación**  
**Estado de Flujos de Efectivo**  
**Centro de Evaluación y Control de Confianza del Estado de Sonora**

**CPCA-I-05**

}  
(PESOS)

**CUENTA PÚBLICA 2016**

Concepto	2016	2015
<b>Flujos de Efectivo de las Actividades de Operación</b>		
<b>Origen</b>	<b>58,783,411.77</b>	<b>45,018,351.23</b>
Impuestos		
Cuotas y Aportaciones de Seguridad Social		
Contribuciones de mejoras		
Derechos		
Productos de Tipo Corriente		
Aprovechamientos de Tipo Corriente		
Ingresos por Venta de Bienes y Servicios	6,256,000.00	5,713,750.00
Ingresos no Comprendidos en las Fracciones de la Ley de Ingresos Causados en Ejercicios Fiscales Anteriores		
Pendientes de Liquidación o Pago		
Participaciones y Aportaciones		
Transferencias, Asignaciones y Subsidios y Otras Ayudas	52,527,411.77	39,304,601.23
Otros Orígenes de Operación		0.00
<b>Aplicación</b>	<b>53,510,076.39</b>	<b>52,975,213.00</b>
Servicios Personales	44,405,961.63	38,692,999.00
Materiales y Suministros	853,250.76	687,722.00
Servicios Generales	7,003,456.00	11,056,890.00
Transferencias Internas y Asignaciones al Sector Público		
Transferencias al resto del Sector Público		
Subsidios y Subvenciones		
Ayudas Sociales		
Pensiones y Jubilaciones		
Transferencias a Fideicomisos, Mandatos y Contratos Análogos		
Transferencias a la Seguridad Social		
Donativos		
Transferencias al Exterior		
Participaciones		
Aportaciones		
Convenios		
Otras Aplicaciones de Operación	1,247,408.00	2,537,602.00
<b>Flujos Netos de Efectivo por Actividades de Operación</b>	<b>5,273,335.38</b>	<b>-7,956,861.77</b>
<b>Flujos de Efectivo de las Actividades de Inversión</b>		
<b>Origen</b>	<b>0.00</b>	<b>0.00</b>
Bienes Inmuebles, Infraestructura y Construcciones en Proceso		
Bienes Muebles		
Otros Orígenes de Inversión		
<b>Aplicación</b>	<b>3,760,404.00</b>	<b>157,522.00</b>
Bienes Inmuebles, Infraestructura y Construcciones en Proceso	3,478,492.00	157,522.00
Bienes Muebles	281,912.00	
Otras Aplicaciones de Inversión		
<b>Flujos Netos de Efectivo por Actividades de Inversión</b>	<b>-3,760,404.00</b>	<b>-157,522.00</b>
<b>Flujo de Efectivo de las Actividades de Financiamiento</b>		
<b>Origen</b>	<b>0.00</b>	<b>0.00</b>
Endeudamiento Neto		
Interno		
Externo		
Otros Orígenes de Financiamiento		
<b>Aplicación</b>	<b>0.00</b>	<b>0.00</b>
Servicios de la Deuda		
Interno		
Externo		
Otras Aplicaciones de Financiamiento		
<b>Flujos netos de Efectivo por Actividades de Financiamiento</b>	<b>0.00</b>	<b>0.00</b>
<b>Incremento/Disminución Neta en el Efectivo y Equivalentes al Efectivo</b>	<b>1,512,931.38</b>	<b>-8,114,383.77</b>
<b>Efectivo y Equivalentes al Efectivo al Inicio del Ejercicio</b>	<b>1,659,114.89</b>	<b>9,773,499.00</b>
<b>Efectivo y Equivalentes al Efectivo al Final del Ejercicio</b>	<b>3,172,046.27</b>	<b>1,659,115.23</b>

Bajo protesta de decir verdad declaramos que los Estados Financieros y sus Notas, son razonablemente correctos y son responsabilidad del emisor

C.P. Ignacio Cota Torres  
Sub Director Administrativo

Lic. Juan Carlos Salazar Plat  
Director Administrativo

Lic Juan Pablo Acosta Suarez  
Director General

## Sistema Estatal de Evaluación

CPCA-I-06

## Estado Analítico del Activo

## Centro de Evaluación y Control de Confianza del Estado de Sonora

Del 01 de Enero al 31 de Diciembre de 2016

CUENTA PÚBLICA 2016

(PESOS)

Concepto	Saldo Inicial 1	Cargos del Periodo 2	Abonos del Periodo 3	Saldo Final 4 (1+2-3)	Variación del Periodo (4-1)
<b>ACTIVO</b>	<b>42,700,719.46</b>	<b>121,317,476.17</b>	<b>119,744,892.13</b>	<b>44,273,303.50</b>	<b>1,572,584.04</b>
<b>Activo Circulante</b>	<b>13,864,465.27</b>	<b>117,428,872.77</b>	<b>116,874,158.13</b>	<b>14,419,179.91</b>	<b>554,714.64</b>
Efectivo y Equivalentes	1,659,115.23	54,695,891.30	53,182,959.42	3,172,047.11	1,512,931.88
Derechos a Recibir Efectivo o Equivalentes	36,454,052.77	61,393,960.00	56,554,291.00	41,293,721.77	4,839,669.00
Derechos a Recibir Bienes o Servicios		1,339,021.47	1,339,021.47	0.00	0.00
Inventarios				0.00	0.00
Almacenes				0.00	0.00
Estimación por Pérdida o Deterioro de Activos Circulantes	-24,248,702.73		5,797,886.24	-30,046,588.97	-5,797,886.24
Otros Activos Circulantes				0.00	0.00
<b>Activo No Circulante</b>	<b>28,836,254.19</b>	<b>3,888,603.40</b>	<b>2,870,734.00</b>	<b>29,854,123.59</b>	<b>1,017,869.40</b>
Inversiones Financieras a Largo Plazo				0.00	0.00
Derechos a Recibir Efectivo o Equivalentes a Largo Plazo				0.00	0.00
Bienes Inmuebles, Infraestructura y Construcciones en Proceso	18,330,587.80			18,330,587.80	0.00
Bienes Muebles	17,513,844.70	3,478,494.19	183,225.00	20,809,113.89	3,295,269.19
Activos Intangibles	822,785.35	281,911.71	0.00	1,104,697.06	281,911.71
Depreciación, Deterioro y Amortización Acumulada de Bienes	-7,830,963.66	128,197.50	2,687,509.00	-10,390,275.16	-2,559,311.50
Activos Diferidos				0.00	0.00
Estimación por Pérdida o Deterioro de Activos no Circulantes				0.00	0.00
Otros Activos no Circulantes				0.00	0.00

Bajo protesta de decir verdad declaramos que los Estados Financieros y sus Notas, son razonablemente correctos y son responsabilidad del emisor

C.P. Ignacio Cota Torres  
Sub Director AdministrativoLic. Juan Carlos Salazar Platt  
Director AdministrativoLic Juan Pablo Acosta Suarez  
Director General

**Sistema Estatal de Evaluación**  
**Estado Analítico de la Deuda y Otros Pasivos**  
**Centro de Evaluación y Control de Confianza del Estado de Sonora**  
**Del 01 de Enero al 31 de Diciembre de 2016**

CPCA-I-07

**CUENTA PÚBLICA 2016**

(PESOS)

DENOMINACIÓN DE LAS DEUDAS	MONEDA DE CONTRATACIÓN	INSTITUCIÓN O PAÍS ACREEDOR	SALDO INICIAL DEL PERIODO	SALDO FINAL DEL PERIODO
<b>DEUDA PÚBLICA</b>				
<b>Corto Plazo</b>				
<b>Deuda Interna</b>			0.00	0.00
Instituciones de Crédito			0.00	0.00
Títulos y Valores				
Arrendamientos Financieros				
<b>Deuda Externa</b>			0.00	0.00
Organismos Financieros Internacionales			0.00	
Deuda Bilateral				
Títulos y Valores				
Arrendamientos Financieros				
<i>Subtotal Corto Plazo</i>			<i>0.00</i>	<i>0.00</i>
<b>Largo Plazo</b>				
<b>Deuda Interna</b>			0.00	0.00
Instituciones de Crédito				
Títulos y Valores				
Arrendamientos Financieros				
<b>Deuda Externa</b>			0.00	0.00
Organismos Financieros Internacionales				
Deuda Bilateral				
Títulos y Valores				
Arrendamientos Financieros				
<i>Subtotal Largo Plazo</i>			<i>0.00</i>	<i>0.00</i>
Otros Pasivos	Moneda Nacional	Mexico	2,468,360.01	927,286.80
<b>Total Deuda y Otros Pasivos</b>			<b>2,468,360.01</b>	<b>927,286.80</b>

Bajo protesta de decir verdad declaramos que los Estados Financieros y sus Notas, son razonablemente correctos y son responsabilidad del emisor

C.P. Ignacio Cota Torres  
Sub Director Administrativo

Lic. Juan Carlos Salazar Platt  
Director Administrativo

Lic Juan Pablo Acosta Suarez  
Director General

**Sistema Estatal de Evaluación**  
**Informe Analítico de la Deuda Pública y Otros Pasivos - LDF**  
**Centro de Evaluación y Control de Confianza del Estado de Sonora**  
**Del 01 de Enero al 31 de Diciembre de 2016 (b)**  
**(PESOS)**

**CPCA-I-07-A**

**CUENTA PÚBLICA 2016**

Denominación de la Deuda Pública y Otros Pasivos (c)	Saldo al 31 de diciembre de 2015(d)	Disposiciones del Periodo (e)	Amortizaciones del Periodo (f)	Revaluaciones, Reclasificaciones y Otros Ajustes (g)	Saldo Final del Periodo (h) h=d+e-f+g	Pago de Intereses del Periodo (i)	Pago de Comisiones y demás costos asociados durante el Periodo (j)
<b>1. Deuda Pública (1=A+B)</b>							
<b>A. Corto Plazo (A=a1+a2+a3)</b>							
a1) Instituciones de Crédito							
a2) Títulos y Valores							
a3) Arrendamientos Financieros							
<b>B. Largo Plazo (B=b1+b2+b3)</b>							
b1) Instituciones de Crédito							
b2) Títulos y Valores							
b3) Arrendamientos Financieros							
<b>2. Otros Pasivos</b>	2,468,360.01				927,286.80		
<b>3. Total de la Deuda Pública y Otros Pasivos (3=1+2)</b>	2,468,360.01				927,286.80		
<b>4. Deuda Contingente 1 (informativo)</b>							
A. Deuda Contingente 1							
B. Deuda Contingente 2							
C. Deuda Contingente XX							
<b>5. Valor de Instrumentos Bono Cupón Cero 2 (Informativo)</b>							
A. Instrumento Bono Cupón Cero 1							
B. Instrumento Bono Cupón Cero 2							
C. Instrumento Bono Cupón Cero XX							

1

Se refiere a cualquier Financiamiento sin fuente o garantía de pago definida, que sea asumida de manera solidaria o subsidiaria por las Entidades Federativas con sus Municipios, organismos descentralizados y empresas de participación estatal mayoritaria y fideicomisos, locales o municipales, y por los Municipios con sus respectivos organismos descentralizados y empresas de participación municipal mayoritaria.

2

Se refiere al valor del Bono Cupón Cero que respalda el pago de los créditos asociados al mismo (Activo).

Obligaciones a Corto Plazo (k)	Monto Contratado (l)	Plazo Pactado (m)	Tasa de Interés (n)	Comisiones y Costos Relacionados (o)	Tasa Efectiva (p)
<b>6. Obligaciones a Corto Plazo (Informativo)</b>					
A. Crédito 1					
B. Crédito 2					
C. Crédito XX					

C.P. Ignacio Cota Torres

Lic. Juan Carlos Salazar Platt

Lic Juan Pablo Acosta Suarez

**Sistema Estatal de Evaluación**  
**Informe Analítico de Obligaciones Diferentes de Financiamientos – LDF**  
**Centro de Evaluación y Control de Confianza del Estado de Sonora**  
**Del 01 de Enero al 31 de Diciembre de 2016 (b)**

**CPCA-I-07-B**

**CUENTA PÚBLICA 2016**

(PESOS)

Denominación de las Obligaciones Diferentes de Financiamiento (c)	Fecha del Contrato (d)	Fecha de inicio de operación del proyecto (e)	Fecha de vencimiento (f)	Monto de la inversión pactado (g)	Plazo pactado (h)	Monto promedio mensual del pago de la contraprestación (i)	Monto promedio mensual del pago de la contraprestación correspondiente al pago de inversión (j)	Monto pagado de la inversión al 31 de Diciembre de 2016 (k)	Monto pagado de la inversión actualizado al 31 de Diciembre de 2016 (l)	Saldo pendiente por pagar de la inversión al 31 de Diciembre de 2016 (m = g - l)
<b>A. Asociaciones Público Privadas (APP's) (A=a+b+c+d)</b> a) APP 1 b) APP 2 c) APP 3 d) APP XX		NO APLICA				NO APLICA				
<b>B. Otros Instrumentos (B=a+b+c+d)</b> a) Otro Instrumento 1 b) Otro Instrumento 2 c) Otro Instrumento 3 d) Otro Instrumento XX										
<b>C. Total de Obligaciones Diferentes de Financiamiento (C=A+B)</b>										

C.P. Ignacio Cota Torres  
Sub Director Administrativo

Lic. Juan Carlos Salazar Platt  
Director Administrativo

Lic Juan Pablo Acosta Suarez  
Director General

**Sistema Estatal de Evaluación**  
**Informe sobre Pasivos Contingentes**  
Centro de Evaluación y Control de Confianza del Estado de Sonora  
}  
(PESOS)

CPCA-I-08

CUENTA PÚBLICA 2016

A Corto Plazo	NO APLICA	NO APLICA
A Mediano Plazo	<div style="border: 1px solid black; padding: 10px;"><p><b>INFORME SOBRE PASIVOS CONTINGENTES:</b> Informar las obligaciones que tienen su origen en hechos específicos e independientes del pasado que en el futuro pueden ocurrir o no, y de acuerdo con lo que acontezca, desaparecen o se convierten en pasivos reales por ejemplo, juicios, garantías, avales, costos de planes de pensiones, jubilaciones, etc.</p></div>	
A Largo Plazo	NO APLICA	NO APLICA

Bajo protesta de decir verdad declaramos que los Estados Financieros y sus Notas, son razonablemente correctos y son responsabilidad del emisor

C.P. Ignacio Cota Torres  
Sub Director Administrativo

Lic. Juan Carlos Salazar Platt  
Director Administrativo

Lic Juan Pablo Acosta Suarez  
Director General



**CENTRO DE EVALUACIÓN Y CONTROL DE CONFIANZA  
DEL ESTADO DE SONORA (CECC)  
AL 31 DE DICIEMBRE DEL 2016**

CPCA-I-09

CUENTA PUBLICA 2016

**SISTEMA ESTATAL DE EVALUACIÓN**

**NOTAS A LOS ESTADOS FINANCIEROS**

**NOTAS DE DESGLOSE**

**1) NOTAS AL ESTADO DE SITUACIÓN FINANCIERA**

**EFFECTIVO E INVERSIONES TEMPORALES**

Este rubro se integra al 31 de Diciembre del 2016 y comparativo al 31 de Diciembre del 2015, de la siguiente manera:

<b>Nombre de la Cuenta</b>	<b>Concepto</b>	<b>2016</b>	<b>2015</b>
<b>Fondo Fijo de Caja</b>		<b>0</b>	<b>0</b>
<b>Bancos/Tesorería:</b>		<b>4,394,289</b>	<b>1,659,116</b>
BANAMEX CTA.73541	Recurso Estatal	14,086	13,385
BANAMEX CTA.73509	Nómina	521,969	396,991
BANAMEX CTA. 73339	Recursos propios	2,572,984	1,192,766
BANAMEX CTA. 6012	Recursos propios	22,024	10,920
SANTANDER CTA. 26046	Dispersión Nomina	6,216	25,663
BANAMEX CTA. 7163	Recurso FASP 2014	19,391	19,391
BANAMEX CTA. 7413	Recurso FASP 2016	15,376	0
		<b>3,172,046</b>	<b>1,659,116</b>

El saldo que se refleja en la cuenta de Efectivo y Equivalentes corresponde principalmente.

**Cuenta Banamex 73339.**

a).- Recursos provenientes de evaluaciones al personal de Seguridad Pública Estatal y Municipal.

**Cuenta Banamex 6012**

b). Recursos provenientes de evaluaciones al personal de Seguridad Pública Estatal y Municipal.

**CENTRO DE EVALUACIÓN Y CONTROL DE CONFIANZA  
DEL ESTADO DE SONORA (CECC)  
AL 31 DE DICIEMBRE DEL 2016**

**Cuenta Banamex 73509**

c). Recursos provenientes de las retenciones de nóminas para el entero del ISPT retenido y descuentos por préstamos y aportaciones a la caja de ahorros del sindicatos de Empleados al Servicio del Estado. El saldo negativo de la cuenta corresponde a cheque girados en poder del Centro.

**Cuenta Banamex 73541**

d). Recurso Estatal para gastos de operación del Centro de Evaluación

**Cuenta Banamex 7413**

Recurso Federal 2016 para incrementar la capacidad de Evaluación del Centro mediante la adquisición de equipo de informática

**CUENTAS POR COBRAR**

Los rubros que integran esta cuenta al 31 de Diciembre del 2016 y Diciembre de 2015 se especifican a continuación:

Nombre de la Cuenta	2016	2015
<b>Funcionarios y Empleados</b>	<b>9,738</b>	<b>0</b>
<b>Otros Deudores.</b>	<b>99,877</b>	<b>217,450</b>
Secretaria de Hacienda del Edo. De Sonora	99,877	99,877
Secretaria de Seguridad Publica del Edo. de Son	0	32,658
Díaz Lab Laboratorios	0	64,311
<b>Subsidio al Empleo</b>	<b>16,604</b>	<b>20,604</b>
<b>Total Funcionarios y Empleados y Otros Deudores</b>	<b>122,219</b>	<b>196,846</b>

**Deudores por Servicios**

Gobierno del Estado de Sonora	21,631,503	20,724,403
Instituto de Seguridad Pública del Estado de Son.	1,786,770	1,782,270
Procuraduría General del Justicia del Estado	3,863,000	1,283,500
Municipio de Hermosillo	1,944,500	1,465,500
Municipio de Cajeme	1,049,500	1,049,500
Municipio de Puerto Peñasco	381,250	359,250

**CENTRO DE EVALUACIÓN Y CONTROL DE CONFIANZA  
DEL ESTADO DE SONORA (CECC)  
AL 31 DE DICIEMBRE DEL 2016**

Municipio de Navojoa	444,000	426,500
Municipio de Huatabampo	944,500	929,500
Municipio de Caborca	210,000	250,000
Municipio de Cananea	606,180	576,180
Municipio de Empalme	1,189,750	1,083,250
Municipio San Luis Rio Colorado	214,500	385,500
Municipio de Nogales	785,800	812,000
Municipio de Guaymas	1,013,500	528,500
Municipio de Álamos	319,250	254,250
Municipio de Magdalena	109,250	109,250
Municipio de Sahuaripa	54,750	54,750
Municipio de Bacum	297,750	330,750
Municipio de Etchojoa	1,156,500	1,111,500
Municipio de Nacozari de García	272,250	217,250
Municipio de Benito Juárez	347,250	312,250
Municipio de Imuris	160,750	160,750
Municipio Plutarco Elías Calles	415,250	355,250
Municipio de Pitiquito	168,500	153,250
Municipio de San Ignacio Rio Muerto	113,250	78,250
Municipio de San Miguel de Horcasítas	54,000	54,000
Municipio de Altar	126,250	126,250
Municipio de Benjamín Hill	124,250	124,250
Municipio de Fronteras	127,000	127,000
Municipio de Santa Ana	60,750	60,750
Municipio de Ures	170,000	123,500
Varios menores (de 50,000)	1,025,750	827,500
<b>Total Deudores por Servicios de Evaluaciones</b>	<b>41,167,503</b>	<b>36,236,603</b>
Provisiom para Cuentas Incobrables	-30,046,589	-24,248,703
<b>Importe Neto de Deudores por Servicios</b>	<b>11,120,914</b>	<b>11,987,900</b>

**Otros Deudores.**

**Secretaria de Hacienda del Estado de Sonora**

La Secretaria de Hacienda nos adeuda las retenciones de nómina por concepto del Impuesto Sobre Sueldos, retenciones de caja de Ahorros y otras retenciones a Empleados del Centro correspondientes a la Segunda quincena del mes de Febrero, y segunda del mes de Diciembre del año 2013.

**CENTRO DE EVALUACIÓN Y CONTROL DE CONFIANZA  
DEL ESTADO DE SONORA (CECC)  
AL 31 DE DICIEMBRE DEL 2016**

**Deudores por Servicios.**

Esta cuenta refleja los adeudos a cargo de las distintas dependencias del Gobierno Estatal y Municipios del Estado de Sonora, por los servicios prestados por el Centro, en el proceso de Evaluación de Confianza a sus elementos de seguridad pública.

Se han realizado distintas gestiones de cobro ante los municipios y dependencias de Seguridad Pública estatal, sin que a la fecha se haya obtenido alguna respuesta favorable de parte de estos deudores. Su argumento es la falta de presupuesto para el pago de estas obligaciones.

Se contabiliza reserva para cuentas incobrables con la afectación a la Hacienda Pública del ejercicio en el cual se generó la cuenta por cobrar.

**Estimaciones y Deterioros.**

Durante el presente ejercicio se incremento la reserva para cuentas incobrables en la cantidad de \$3,415,886.24, para ajustarla al total del saldo por cobrar al 31 de Diciembre del 2014, el cual asciende a la cantidad de \$27,664,588.97, además se provisiono la cantidad de \$2,382,000.00 contra resultados del 2015 la cual corresponde a La bonificación estipulada en los convenios de reconocimiento de adeudos celebrada entre la Secretaria de Seguridad Pública , Procuraduría General de Justicia del Estado y los Municipios que tuvieron apoyo Federal FORTAMUN durante el ejercicio 2016.

**Inversiones Financieras.**

El Centro de Evaluación no cuenta con ningún tipo de inversión Financiera.

**NOTAS AL ACTIVO FIJO**

<b>Nombre de la Cuenta</b>	<b>2016</b>	<b>2015</b>	<b>Variación</b>
Mejoras en Inmueble en Comodato	18,330,588	18,330,588	0
Bienes Muebles	20,809,114	17,513,845	3,295,269
Activos Intangibles	1,104,697	822,785	281,912
<b>Depreciación y Amortización Activo Fijo</b>	<b>-10,390,275</b>	<b>-7,830,964</b>	<b>-2,559,311</b>
<b>Total Activos Fijos Netos</b>	<b>29,854,124</b>	<b>28,836,254</b>	<b>1,017,870</b>

La cuenta de Activo Fijo, "Obras en Proceso", se traspasa a la cuenta de registro "Mejoras en Inmuebles en Comodato" ya que el edificio que ocupa el Centro de Evaluación es propiedad del Gobierno del Estado. Mediante decreto numero 25 publicado en el boletín oficial del día 25 de Septiembre del

**CENTRO DE EVALUACIÓN Y CONTROL DE CONFIANZA  
DEL ESTADO DE SONORA (CECC)  
AL 31 DE DICIEMBRE DEL 2016**

2014 se Incorpora al Dominio Público del Estado el inmueble que alberga al Centro de Evaluación y Control de Confianza única y exclusivamente para el objetivo del mismo Centro.

El incremento en el Activo Fijo se logró con recurso Federal FASP. En los rubros de Mobiliario y Equipo de Administración, Mobiliario y Equipo Educativo y Recreativo y Licencias Informáticas

El edificio que alberga al Centro de Evaluación y Control de Confianza se encuentra registrado en la contabilidad de este Centro en cuentas de orden a valor catastral determinado a la fecha de su registro.

Al 31 de Diciembre del presente ejercicio se da de baja una unidad de transporte por pérdida total en siniestro con valor de \$ 183,225.00 con depreciación acumulada a esa fecha de \$128,258.00.

La depreciación y la amortización de Activos Fijos e Intangibles se calculan en línea recta.

Las tasas de depreciación y amortización, son las establecidas por el Consejo Nacional de Armonización Contable.

Las condiciones físicas y de operación del activo fijo del Centro, en términos generales, son buenas

El total del Activo fijo se presenta con la deducción de la depreciación y amortización acumulada.

**NOTAS AL PASIVO**

**PROVEEDORES**

Este rubro se integra por las partidas siguientes:

<b>Nombre de la Cuenta</b>	<b>2016</b>	<b>2015</b>
<b>Proveedores por Pagar a corto Plazo:</b>		
Sist. Especializado en Monitoreo S. A. de C.V.	0	71,959
Centro Mexicano de Análisis Poligráfico	0	85,411
Comercializadora Sanitaria, S.A. de C.V.	0	125,777
Comisión Federal de Electricidad	35,512	27,562
Copiloto Satelital, S.A. de C.V.	0	9,012
Distribuidora Hitech, S.A. de C.V.	0	29,348
Emerson Electrónica S.A. de C.V.	0	74,119
Gasexpress Gasolinera, S.A. de C.V.	0	3,911
Computec del Noroeste S.A. de C.V.	106,111	106,111

**CENTRO DE EVALUACIÓN Y CONTROL DE CONFIANZA  
DEL ESTADO DE SONORA (CECC)  
AL 31 DE DICIEMBRE DEL 2016**

Jesús Hidalgo Contreras	0	77,500
Díazlab Laboratorios Clínicos, S.A. de C.V.	307,498	621,997
Integración de Sol. Empresariales, S.A. de C.V	0	63,485
Laboratorio Químico Azteca, S.A. de C.V.	4,539	4,365
Proveedor de Oficinas del Pacifico, S.A. de C.V.	0	45,716
Radio Móvil Dipsa, S.A. de C.V.	2,859	5,706
International Polygraph Training Center	0	398,112
Copiadoras y Servicios de Sonora, S. A. de C.V	0	1,863
Estafeta Mexicana, S. A. de C.V.	0	22,943
<b>Total de Proveedores</b>	<b>456,519</b>	<b>1,774,897</b>

El adeudo de la empresa Díazlab Laboratorios Clínicos, S.A. de C.V, son por concepto de análisis clínicos y toxicológicos realizadas a personal en proceso de evaluación,

La mayor parte de los adeudos que registra el Centro de Evaluación son por servicios previamente licitados o por invitación al menos a tres posibles proveedores.

No se cuenta con pasivos a mediano o largo plazo. Los pasivos que registra el Centro, por política son liquidados dentro del mes en el que se contrae la obligación o dentro de los siguientes 30 días, previa aceptación del bien o servicios recibidos

### **IMPUESTOS Y CUOTAS POR PAGAR**

Este rubro se integra por las partidas siguientes:

Nombre de la Cuenta	2016	2015
<b>Impuestos y cuotas por pagar:</b>		
Impuestos Sobre Productos Del trabajo	116,354	96,209
Caja de Ahorro	26,300	136,055
Seguro De Vida Hidalgo	328	20,358
Seguro Retiro Gobierno	162,034	112,556
Seguro Defunción Empleado	35,364	24,058
Préstamo Caja De Ahorro	9,834	28,570
Ajuste Seguro De Vida Empleados	62,686	80,587
Finiquitos por Pagar	25,147	176,157
Evento Especial	9,523	0
Varios menores	23,198	18,913

**CENTRO DE EVALUACIÓN Y CONTROL DE CONFIANZA  
DEL ESTADO DE SONORA (CECC)  
AL 31 DE DICIEMBRE DEL 2016**

<b>Total de Impuestos y Cuotas por Pagar</b>	<b>470,768</b>	<b>517,306</b>
--	----------------	----------------

Adeudos por Cuotas de Seguridad Social y retenciones a empleados por concepto de Impuestos Sobre Sueldos, los cuales se liquidan al mes siguiente de contraída la obligación de los enteros.

**2. NOTAS AL ESTADO DE VARIACIONES EN LA HACIENDA PUBLICA/PATRIMONIO**

**Al 30 de Junio esta cuenta se integra de la Siguiete manera**

<b>Patrimonio Contribuido</b>	<b>4,749,918</b>
<b>Ahorro/Desahorro Ejercicio 2012</b>	<b>23,006,141</b>
<b>Ahorro/Desahorro Ejercicio 2013</b>	<b>12,582,508</b>
<b>Ahorro/Desahorro Ejercicio 2014</b>	<b>-10,737,617</b>
<b>Ahorro/Desahorro Ejercicio 2015</b>	<b>4,593,623</b>
<b>Ahorro/Desahorro Ejercicio 2016</b>	<b>9,151,444</b>
<b>Total Hacienda Pública/Patrimonio</b>	<b>43,346,017</b>

El Patrimonio Contribuido durante el ejercicio 2011 se generó por la adquisición de Activo fijo por la cantidad de \$ 4,749,918.00.

Afectaciones a resultados de ejercicios anteriores.

En el mes de Marzo del 2016 se registró factura generada durante el mes de Diciembre del 2012 la cual no había registrado como ingreso, lo cual se reflejó como una afectación a resultados del ejercicio 2012, por la cantidad de \$ 102,600.00

Se incrementa la provisión para cuentas incobrables con saldos al 31 de Diciembre del 2014 por la cantidad de \$3,415,886.24. Igualmente se incrementa la cantidad de \$2,382,000.00 con afectación a los resultados del ejercicio 2015

El ahorro obtenido durante los ejercicios 2012 al 2014 se generó por las aportaciones de Recursos Federales adicionales a las presupuestales autorizadas por el Congreso Estatal, otorgados a este Centro de Evaluación, para el fortalecimiento de las capacidades de Evaluación, tanto para gasto corriente como gasto de inversión.

**3) NOTAS AL ESTADO DE ACTIVIDADES**

<b>Origen del Ingreso</b>	<b>Importe</b>	<b>%</b>
<b>Transferencias y Subsidios Estatales</b>	<b>44,513,228</b>	<b>69.0</b>
<b>Transferencias y Subsidios Federales</b>	<b>8,014,183</b>	<b>12.4</b>

**CENTRO DE EVALUACIÓN Y CONTROL DE CONFIANZA  
DEL ESTADO DE SONORA (CECC)  
AL 31 DE DICIEMBRE DEL 2016**

<b>Ingresos por Venta de Bienes y Servicios</b>	<b>11,614,001</b>	<b>18.0</b>
<b>Otros Ingresos y Beneficios Varios</b>	<b>347,318</b>	<b>0.6</b>
<b>TOTAL</b>	<b>64,488,730</b>	<b>100.0</b>

<b>Destino del Recurso</b>	<b>Importe</b>	<b>%</b>
<b>Servicios Personales</b>	<b>44,405,962</b>	<b>78.8</b>
<b>Materiales y Suministros</b>	<b>853,251</b>	<b>1.5</b>
<b>Servicios generales</b>	<b>7,353,861</b>	<b>13.0</b>
<b>Bienes Mueble, Inmuebles e Intangibles</b>	<b>3,760,406</b>	<b>6.7</b>
	<b>56,373,479</b>	<b>100.0</b>

**Subsidios Estatales.**

EL 100.0% del total de los Recursos Estatales recibidos en este centro se aplicó en el pago de Servicios Personales.

**Subsidios Federales.**

Recurso Federal FASP.

En el mes de Marzo del presente año se recibió Recurso Federal (FASP) por la cantidad de \$4,253,135.66 correspondiente al ejercicio presupuestal del 2015 para el pago de Subrogaciones de Análisis Clínicos y de Laboratorio y de Pruebas de Poligrafía.

En el mes de Mayo se recibe el Recurso FASP. Correspondiente al ejercicio presupuestal del 2016 para compra de Equipo de Informática y de video vigilancia

**Recursos Propios.**

Se aplicaron en el pago de Gastos de Operación.

El Ingresos recaudado por Venta de Bienes y Servicios representa el 53.9% del ingreso devengados al cierre del cuarto trimestre

**4) NOTAS AL FLUJO DE EFECTIVO**

<b>Efectivo</b>	<b>2016</b>	<b>2015</b>
<b>Efectivo en Bancos</b>	<b>1,659,115</b>	<b>9,773,499</b>
<b>Total de Activo Monetario</b>	<b>1,659,115</b>	<b>9,773,499</b>

<b>Flujo Neto del Ejercicio Según el estado de Flujo de Efectivo</b>	<b>1,512,931</b>	<b>-8,114,384</b>



**CENTRO DE EVALUACIÓN Y CONTROL DE CONFIANZA  
DEL ESTADO DE SONORA (CECC)  
AL 31 DE DICIEMBRE DEL 2016**

<b>(+) Flujo Neto Generado por la Operación</b>	<b>5,273,337</b>	<b>-7,956,862</b>
<b>(-) Aumento de Activos Fijos por adquisición del Ejercicio</b>	<b>3,760,406</b>	<b>-157,522</b>
<b>(+) Cargo anual por Depreciaciones y Amortizaciones del Ejercicio</b>	<b>2,687,569</b>	<b>4,208,354</b>
<b>(+) Saldo del Activo Monetario al Inicio de Ejercicio</b>	<b>1,659,115</b>	<b>9,773,499</b>
<b>Flujo Neto por Actividades de Operación según Estado de Flujo de Efectivo</b>	<b>3,172,046</b>	<b>1,659,115</b>

El flujo neto generado por la operación que se muestra en el cuadro anterior se debe al ingreso proveniente del apoyo federal FASP 2016 el cual contrarresta el impacto del aumento en el saldo de las cuentas por cobrar por las evaluaciones facturadas a los Municipios y Dependencias del Gobierno del Estado.

## 2. NOTAS DE MEMORIA

### 5) CUENTAS DE ORDEN CONTABLES.

<b>Cuenta Contable</b>	<b>Comodante</b>	<b>Importe</b>
<b>Edificios no Habitacionales</b>	<b>Gobierno del Estado de Sonora</b>	<b>52,938,780</b>
<b>Mobiliario y Equipo de Oficina</b>	<b>Secretaria de Seguridad Publica</b>	<b>920,110</b>
<b>Equipo de Computo</b>	<b>Secretaria de Seguridad Publica</b>	<b>383,940</b>

El inmueble que ocupan las oficinas del Centro de Evaluación y Control de Confianza, El Gobierno del Estado de Sonora mediante decreto numero 25 publicado el día 25 de Septiembre de 2014 en el Boletín Oficial del Estado de Sonora cede el inmueble que ocupan las oficinas del Centro de Evaluación y Control de confianza para uso exclusivo de las funciones para las cuales fue creado el Centro El Mobiliario de Oficina y Equipo de Computo lo cede en uso del centro la Secretaria de Seguridad Pública Estatal

### 6) CUENTAS PRESUPUESTARIAS

**CENTRO DE EVALUACIÓN Y CONTROL DE CONFIANZA  
DEL ESTADO DE SONORA (CECC)  
AL 31 DE DICIEMBRE DEL 2016**

Las cuentas de orden presupuestarias se integran como sigue:

<b>CUENTAS DE INGRESOS</b>	
<b>Ingresos Estimados</b>	<b>46,495,565</b>
<b>Ingresos Modificados</b>	<b>54,509,749</b>
<b>Ingresos Devengados</b>	<b>64,141,413</b>
<b>Ingresos recaudados</b>	<b>58,783,412</b>
<b>CUENTAS DE EGRESOS</b>	
<b>Gastos aprobados</b>	<b>46,495,565</b>
<b>Gastos Modificados</b>	<b>54,509,749</b>
<b>Gastos Comprometidos</b>	<b>56,373,479</b>
<b>Gastos Devengados</b>	<b>56,373,479</b>
<b>Gastos Ejercidos</b>	<b>56,023,073</b>
<b>Gastos Pagados</b>	<b>56,023,073</b>

### **3. NOTAS DE GESTIÓN ADMINISTRATIVA**

#### **1. INTRODUCCION**

El Centro de Evaluación y Control de Confianza del Estado de Sonora planea las operaciones del ejercicio en base a una programación de los elementos a evaluar a las distintas corporaciones de seguridad pública, estatales y municipales en coordinación con los enlaces designados por los Municipios y Estado.

La fuerza pública a evaluar durante el periodo, le permite al Centro establecer las necesidades de infraestructura, financieras y humanas para la operación y cumplimiento de las metas.

#### **2. PANORAMA ECONOMICO Y FINANCIERO**

EL Centro de Evaluación opero por debajo de las metas programadas al cierre del cuarto trimestre del presente ejercicio presupuestal, ya que los Municipios y Dependencias Estatales de Seguridad Publica no han cumplido con las metas fijadas para evaluar a su personal de Seguridad Publica, lo cual repercute directamente en las metas del Centro de Evaluación.

La situación financiera del Centro es solvente, ya que los gastos de operación de los capítulos 2000 y 3000 se cubren con recursos propios provenientes de las Evaluaciones de Control de Confianza.

**CENTRO DE EVALUACIÓN Y CONTROL DE CONFIANZA  
DEL ESTADO DE SONORA (CECC)  
AL 31 DE DICIEMBRE DEL 2016**

Las adquisiciones de Mobiliario y equipo que se realizaron en el 2016 fueron con recurso federal FASP, lo que permitió que al cierre del ejercicio la posición monetaria del Centro haya sido muy favorable, a pesar de que a recuperación de las cuentas por cobrar generadas por las evaluaciones de confianza a personal de los Municipios y Dependencias de Seguridad Pública Estatal ha sido muy lenta.

### **3. AUTORIZACION E HISTORIA**

#### **CONSTITUCION**

El Centro de Evaluación y Control de Confianza del Estado de Sonora, fue creado como un Órgano Desconcentrado con personalidad jurídica y patrimonio propio, agrupado al sector de la Secretaria De Seguridad Publica, conforme al Decreto publicado en el Boletín Oficial el 08 de Marzo de 2010 por el Gobierno del Estado de Sonora.

El centro de Evaluación y Control de Confianza no ha experimentado después de su creación ningún cambio en su estructura

### **4. ORGANIZACIÓN Y OBJETO SOCIAL**

#### **Objeto Social**

El Centro de Evaluación y Control de Confianza del Estado de Sonora tiene por objeto realizar las evaluaciones de control de confianza, de desempeño, poligrafía, entorno social y psicológico, así como exámenes toxicológicos a los aspirantes y a todos los integrantes de las instituciones de seguridad pública (Instituciones Policiales, de Procuraduría de Justicia y del Sistema Penitenciario, así como a cualquier dependencia encargada de la seguridad pública), estatal, municipal y privada, previa la celebración de los convenios respectivos a fin de emitir, la certificación correspondiente.

#### **Ejercicio Fiscal.**

Comprende de Enero a Diciembre

#### **Régimen Jurídico**

Organismo Público Descentralizado

#### **Consideraciones Fiscales**

El Centro de Evaluación y Control de Confianza está registrado ante la Secretaria de Hacienda como Persona Moral con fines no lucrativos.

Las obligaciones Fiscales son las siguientes.

**CENTRO DE EVALUACIÓN Y CONTROL DE CONFIANZA  
DEL ESTADO DE SONORA (CECC)  
AL 31 DE DICIEMBRE DEL 2016**

Retención y Entero del Impuesto Sobre Producto del Trabajo de los Empleados  
Retención y entero, cuando proceda, del IVA e ISR por pago de honorarios profesionales

Declaración Informativa Múltiple

Declaración informativa sobre sueldos pagados

**Estructura organizacional**

La máxima autoridad del Centro del Centro la representa el Consejo Directivo el cual está integrado por.

1. Presidente – el Gobernador del Estado
2. Vicepresidente- el Secretario de Seguridad Pública Estatal
3. Vocales.
  - a. Secretario de Hacienda
  - b. Secretario de Gobierno
  - c. Secretario de Educación y Cultura
  - d. Secretario de Salud Pública
  - e. Procurador General de Justicia del Estado de Sonora
  - f. Dos representantes de los Sectores Sociales y Privados
  - g. Secretario – que será el Director del Centro.

De acuerdo al decreto de creación el Centro de Evaluación la estructura orgánica es la siguiente.

1. Dirección General
2. Dirección Administrativa
3. Dirección de Planeación
4. Dirección de Evaluación Socioeconómico
5. Dirección de Evaluación Psicológica
6. Dirección de Evaluación Poligráfica
7. Dirección Médica y Toxicología
- 8.- Dirección de Tecnología y Sistemas
- 9.- Dirección Jurídica

**Fideicomisos**

En Centro no cuenta con ningún tipo de Fideicomiso

**5. BASE DE PREPARACION DE LOS ESTADOS FINANCIEROS**

a) Bases de Presentación.

Los estados financieros se presentan en pesos históricos, de acuerdo a los criterios de contabilidad gubernamental y sus políticas de registro emitidos por el CONSEJO NACIONAL DE ARMONIZACION CONTABLE

b) Inversiones temporales.

**CENTRO DE EVALUACIÓN Y CONTROL DE CONFIANZA  
DEL ESTADO DE SONORA (CECC)  
AL 31 DE DICIEMBRE DEL 2016**

En caso de contar con inversiones temporales, éstas se registran al costo de adquisición, el cual no excede a su valor de mercado. Los intereses devengados se registran conforme se cobran.

c) Inmuebles, maquinaria y equipo.

Se registran al costo de adquisición; en el caso de los bienes donados, se considera el valor asignado por la institución donante

d) Depreciaciones y amortizaciones.

Las adquisiciones de Activo Fijo se deprecian en línea recta y de acuerdo a los lineamientos establecidas por el Consejo Nacional de Armonización Contable

e) Control presupuestal. El centro ejerce el control de sus Ingresos y Egresos del ejercicio presupuestal en tiempo real, para lo cual se cuenta con el sistema contable adquirido al Instituto de Desarrollo Técnico de las Haciendas Públicas (INDETEC), con el cual cumplimos cabalmente con los lineamientos del registro presupuestal y contable que establece como obligatorios la Ley General de Contabilidad Gubernamental.

#### **6. Políticas de Contabilidad Significativas**

Reconocimiento de los efectos de la inflación.

Los Estados Financieros del Centro se elaboran sobre la base de costo histórico, por lo tanto, no incluyen los efectos de la inflación en la información

El centro no realiza operaciones en el extranjero.

Se registra reserva para cuentas incobrables por concepto de evaluaciones a dependencias de seguridad pública y Municipios del Estado de Sonora.

#### **7. Posición en Moneda Extranjera**

El Centro no cuenta con activos o pasivos en moneda extranjera

#### **8. Reporte Analítico del Activo**

Los activos fijos del Centro se deprecian a línea recta y considerando los lineamientos establecidas por el CONSEJO NACIONAL DE ARMONIZACION CONTABLE.

No se tiene ningún gravamen o circunstancia que afecte la posesión de los activos del Centro.

Todos los activos fijos se encuentran registrados en la contabilidad del Centro y en custodia directa del mismo.

#### **9. Fideicomisos, Mandatos y Análogos**

No aplica para el Centro.

#### **10. Reporte de la Recaudación**

**CENTRO DE EVALUACIÓN Y CONTROL DE CONFIANZA  
DEL ESTADO DE SONORA (CECC)  
AL 31 DE DICIEMBRE DEL 2016**

Los ingresos del Centro son por concepto de Subsidios Estatales, Federales y recursos propios por concepto de Evaluaciones de Confianza.

**11. Información sobre la Deuda y el Reporte Analítico de la Deuda**

No aplica para el Centro.

**12. Calificaciones otorgadas**

No aplica para el Centro.

**13. Proceso de Mejora**

El Centro de Evaluación está en un proceso de mejora continua en cuanto a la capacitación del personal operativo ya que así lo establece el Centro Nacional de Certificación y Acreditación, creado por la Ley General del Sistema Nacional de Seguridad Pública.

**14. Información por Segmentos**

No aplica para el Centro.

**15. Eventos Posteriores al Cierre**

No aplica para el Centro.

**16. Partes Relacionadas**

No aplica para el Centro.

**17. Responsabilidad Sobre la Presentación Razonable de los Estados Financieros.**

**“Bajo protesta de decir verdad declaramos que los Estados Financieros y sus notas, son razonablemente correctos y son responsabilidad del emisor”.**

Elaboró

Revisó

Autorizó

C. P. Ignacio Cota Torres  
Sub-director Administrativo

Lic. Juan Carlos Salazar Platt.  
Director Administrativo

Lic. Juan Pablo Acosta Suarez  
Director General

**Sistema Estatal de Evaluación**  
**Estado Analítico de Ingresos**  
**Centro de Evaluación y Control de Confianza del Estado de Sonora**  
**Del 01 de Enero al 31 de Diciembre de 2016**

**CPCA-II-010**

**CUENTA PUBLICA 2016**

(PESOS)

Rubros de los Ingresos	Ingresos Estimado Original Anual (1)	Ampliaciones y Reducciones (+ ó -) (2)	Ingresos Modificado Anual (3= 1 +2)	Ingresos Devengado Acumulado (4)	Ingresos Recaudado Acumulado (5)	Diferencia (6= 5 - 1 )
Impuestos			0			0
Cuotas y Aportaciones de Seguridad Social	0	0	0	0	0	0
Contribuciones de Mejoras			0			0
Derechos			0			0
Productos	0	0	0	0	0	0
Corriente			0			0
Capital			0			0
Aprovechamientos	0	0	0	0	0	0
Corriente			0			0
Capital			0			0
Ingresos por Ventas de Bienes y Servicios	20,520,000.00		20,520,000.00	11,614,001.00	6,256,000.00	-14,264,000.00
Participaciones y Aportaciones			0.00			0.00
Transferencias, Asignaciones, Subsidios y Otras Ayudas <b>FEDERALES</b>	0.00	8,014,183.52	8,014,183.52	8,014,183.52	8,014,183.52	8,014,183.52
Transferencias, Asignaciones, Subsidios y Otras Ayudas <b>ESTATALES</b>	25,975,565.00		25,975,565.00	44,513,228.25	44,513,228.25	18,537,663.25
Ingresos Derivados de Financiamientos			0.00			0.00
<b>Total</b>	<b>46,495,565.00</b>	<b>8,014,183.52</b>	<b>54,509,748.52</b>	<b>64,141,412.77</b>	<b>58,783,411.77</b>	<b>12,287,846.77</b>
					<b>Ingresos Excedentes 1</b>	<b>12287846.77</b>

**Sistema Estatal de Evaluación**  
**Estado Analítico de Ingresos**  
**Centro de Evaluación y Control de Confianza del Estado de Sonora**  
**Del 01 de Enero al 31 de Diciembre de 2016**

**CPCA-II-010**

**CUENTA PUBLICA 2016**

(PESOS)

Estado Analítico de Ingresos	Ingresos Estimado Original Anual	Ampliaciones y Reducciones (+ ó -)	Ingresos Modificado Anual	Ingresos Devengado Acumulado	Ingresos Recaudado Acumulado	Diferencia
Por Fuente de Financiamiento	(1)	(2)	(3= 1 +2)	(4)	(5)	(6= 5 - 1 )
<b>Ingresos del Gobierno</b>	0	0	0	0	0	0
Impuestos	0	0	0	0	0	0
Contribuciones de Mejoras			0			0
Derechos			0			0
Productos	0	0	0	0	0	0
Corriente			0			0
Capital			0			0
Aprovechamientos	0	0	0	0	0	0
Corriente			0			0
Capital			0			0
Participaciones y Aportaciones			0			0
Transferencias, Asignaciones, Subsidios y Otras Ayudas			0			0
<b>Ingresos de Organismos y Empresas</b>	<b>46,495,565.00</b>	<b>8,014,183.52</b>	<b>54,509,748.52</b>	<b>64,141,412.77</b>	<b>58,783,411.77</b>	<b>12,287,846.77</b>
Cuotas y aportaciones de Seguridad Social	20,520,000.00		20,520,000.00	11,614,001.00	6,256,000.00	-14,264,000.00
Ingresos por ventas de Bienes y Servicios	0.00	8,014,183.52	8,014,183.52	8,014,183.52	8,014,183.52	8,014,183.52
Transferencias, Asignaciones, Subsidios y Otras Ayudas, <b>FEDERALES</b>	25,975,565.00		25,975,565.00	44,513,228.25	44,513,228.25	18,537,663.25
Transferencias, Asignaciones, Subsidios y Otras Ayudas, <b>ESTATALES</b>			0.00			0.00
	<b>0.00</b>	<b>0.00</b>		<b>0.00</b>	<b>0.00</b>	
<b>Ingresos derivados de Financiamiento</b>	<b>0.00</b>	<b>0.00</b>	<b>0.00</b>	<b>0.00</b>	<b>0.00</b>	<b>0.00</b>
Ingresos Derivados de Financiamientos			0.00			0.00
<b>Total</b>	<b>46,495,565.00</b>	<b>8,014,183.52</b>	<b>54,509,748.52</b>	<b>64,141,412.77</b>	<b>58,783,411.77</b>	<b>12,287,846.77</b>
					<b>Ingresos Excedentes 1</b>	<b>12,287,846.77</b>

C.P. Ignacio Cota Torres  
Sub Director Administrativo

Lic. Juan Carlos Salazar Platt  
Director Administrativo

Lic Juan Pablo Acosta Suarez  
Director General



**Sistema Estatal de Evaluación**  
**Estado Analítico de Ingresos Detallado – LDF**  
**Centro de Evaluación y Control de Confianza del Estado de Sonora**  
**Del 01 de Enero al 31 de Diciembre de 2016 (b)**

CPCA-II-10-A

(PESOS)

**CUENTA PÚBLICA 2016**

Concepto (c)	Ingreso					Diferencia (e)
	Estimado (d)	Ampliaciones/ (Reducciones)	Modificado	Devengado	Recaudado	
<b>Ingresos de Libre Disposición</b>						
A. Impuestos	-	-	-	-	-	-
B. Cuotas y Aportaciones de Seguridad Social	-	-	-	-	-	-
C. Contribuciones de Mejoras	-	-	-	-	-	-
D. Derechos	-	-	-	-	-	-
E. Productos	-	-	-	-	-	-
F. Aprovechamientos	-	-	-	-	-	-
G. Ingresos por Ventas de Bienes y Servicios	20,520,000.00	-	20,520,000.00	11,614,001.00	6,256,000.00	14,264,000.00
H. Participaciones						
(H=h1+h2+h3+h4+h5+h6+h7+h8+h9+h10+h11)						
h1) Fondo General de Participaciones	-	-	-	-	-	-
h2) Fondo de Fomento Municipal	-	-	-	-	-	-
h3) Fondo de Fiscalización y Recaudación	-	-	-	-	-	-
h4) Fondo de Compensación	-	-	-	-	-	-
h5) Fondo de Extracción de Hidrocarburos	-	-	-	-	-	-
h6) Impuesto Especial Sobre Producción y Servicios	-	-	-	-	-	-
h7) 0.136% de la Recaudación Federal Participable	-	-	-	-	-	-
h8) 3.17% Sobre Extracción de Petróleo	-	-	-	-	-	-
h9) Gasolinas y Diésel	-	-	-	-	-	-
h10) Fondo del Impuesto Sobre la Renta	-	-	-	-	-	-
h11) Fondo de Estabilización de los Ingresos de las Entidades Federativas	-	-	-	-	-	-
I. Incentivos Derivados de la Colaboración Fiscal (I=i1+i2+i3+i4+i5)						
i1) Tenencia o Uso de Vehículos	-	-	-	-	-	-
i2) Fondo de Compensación ISAN	-	-	-	-	-	-
i3) Impuesto Sobre Automóviles Nuevos	-	-	-	-	-	-

Concepto (c)	Ingreso					Diferencia (e)
	Estimado (d)	Ampliaciones/ (Reducciones)	Modificado	Devengado	Recaudado	
i4) Fondo de Compensación de Repecos-Intermedios	-	-	-	-	-	-
i5) Otros Incentivos Económicos	-	-	-	-	-	-
J. Transferencias	25,975,565.00	-	25,975,565.00	44,513,228.25	44,513,228.25	18,537,663.25
K. Convenios	-	-	-	-	-	-
k1) Otros Convenios y Subsidios	-	-	-	-	-	-
L. Otros Ingresos de Libre Disposición (L=I1+I2)	-	-	-	-	-	-
l1) Participaciones en Ingresos Locales	-	-	-	-	-	-
l2) Otros Ingresos de Libre Disposición	-	-	-	-	-	-
<b>I. Total de Ingresos de Libre Disposición (I=A+B+C+D+E+F+G+H+I+J+K+L)</b>	<b>46,495,565.00</b>	<b>-</b>	<b>46,495,565.00</b>	<b>56,127,229.25</b>	<b>50,769,228.25</b>	<b>4,273,663.25</b>
<b>Ingresos Excedentes de Ingresos de Libre Disposición</b>						<b>4,273,663.25</b>
<b>Transferencias Federales Etiquetadas</b>						
A. Aportaciones (A=a1+a2+a3+a4+a5+a6+a7+a8)	-	8,014,183.52	8,014,183.52	8,014,183.52	8,014,183.52	8,014,183.52
a1) Fondo de Aportaciones para la Nómina Educativa y Gasto Operativo	-	-	-	-	-	-
a2) Fondo de Aportaciones para los Servicios de Salud	-	-	-	-	-	-
a3) Fondo de Aportaciones para la Infraestructura Social	-	-	-	-	-	-
a4) Fondo de Aportaciones para el Fortalecimiento de los Municipios y de las Demarcaciones Territoriales del Distrito Federal	-	-	-	-	-	-
a5) Fondo de Aportaciones Múltiples	-	-	-	-	-	-
a6) Fondo de Aportaciones para la Educación Tecnológica y de Adultos	-	-	-	-	-	-
a7) Fondo de Aportaciones para la Seguridad Pública de los Estados y del Distrito Federal	-	8,014,183.52	8,014,183.52	8,014,183.52	8,014,183.52	8,014,183.52
a8) Fondo de Aportaciones para el Fortalecimiento de las Entidades Federativas	-	-	-	-	-	-
B. Convenios (B=b1+b2+b3+b4)	-	-	-	-	-	-
b1) Convenios de Protección Social en Salud	-	-	-	-	-	-
b2) Convenios de Descentralización	-	-	-	-	-	-
b3) Convenios de Reasignación	-	-	-	-	-	-
b4) Otros Convenios y Subsidios	-	-	-	-	-	-
C. Fondos Distintos de Aportaciones (C=c1+c2)	-	-	-	-	-	-
c1) Fondo para Entidades Federativas y Municipios Productores de Hidrocarburos	-	-	-	-	-	-

Concepto (c)	Ingreso					Diferencia (e)
	Estimado (d)	Ampliaciones/ (Reducciones)	Modificado	Devengado	Recaudado	
c2) Fondo Minero	-	-	-	-	-	-
D. Transferencias, Subsidios y Subvenciones, y Pensiones y Jubilaciones	-	-	-	-	-	-
E. Otras Transferencias Federales Etiquetadas	-	-	-	-	-	-
<b>II. Total de Transferencias Federales Etiquetadas (II = A + B + C + D + E)</b>	-	<b>8,014,183.52</b>	<b>8,014,183.52</b>	<b>8,014,183.52</b>	<b>8,014,183.52</b>	<b>8,014,183.52</b>
<b>III. Ingresos Derivados de Financiamientos (III = A)</b>	-	-	-	-	-	-
A. Ingresos Derivados de Financiamientos	-	-	-	-	-	-
<b>IV. Total de Ingresos (IV = I + II + III)</b>	<b>46,495,565.00</b>	<b>8,014,183.52</b>	<b>54,509,748.52</b>	<b>64,141,412.77</b>	<b>58,783,411.77</b>	<b>12,287,846.77</b>
<b>Datos Informativos</b>						
1. Ingresos Derivados de Financiamientos con Fuente de Pago de Ingresos de Libre Disposición	-	-	-	-	-	-
2. Ingresos Derivados de Financiamientos con Fuente de Pago de Transferencias Federales Etiquetadas	-	-	-	-	-	-
<b>3. Ingresos Derivados de Financiamientos (3 = 1 + 2)</b>	-	-	-	-	-	-

C.P. Ignacio Cota Torres  
Sub Director Administrativo

Lic. Juan Carlos Salazar Platt  
Director Administrativo

Lic Juan Pablo Acosta Suarez  
Director General

**Sistema Estatal de Evaluación**  
**Conciliación entre los Ingresos Presupuestarios y Contables**  
**Centro de Evaluación y Control de Confianza del Estado de Sonora**  
**Al 31 Diciembre de 2016**

CPCA-II-10-B

(PESOS)

**CUENTA PÚBLICA 2016**

<b>1. Ingresos Presupuestarios</b>		<b>64,141,412.77</b>
<b>(MAS)</b>		
<b>2. Ingresos contables no presupuestarios</b>		<b>347,318.24</b>
Incremento por variación de inventarios		
Disminución del exceso de estimaciones por pérdida o deterioro u obsolescencia		
Disminución del exceso de provisiones		
Otros Ingresos y beneficios varios	<b>334,349.30</b>	
Otros Ingresos contables no presupuestarios	<b>12,968.94</b>	
<b>(MENOS)</b>		
<b>3. Ingresos presupuestarios no contables</b>		<b>0.00</b>
Productos de capital		
Aprovechamientos de capital		
Ingresos derivados de financiamientos		
Otros Ingresos presupuestarios no contables		
<b>4. Ingresos Contables (4= 1 + 2 - 3)</b>		<b>64,488,731.01</b>

C.P. Ignacio Cota Torres  
Sub Director Administrativo

Lic. Juan Carlos Salazar Platt  
Director Administrativo

Lic Juan Pablo Acosta Suarez  
Director General

**Sistema Estatal de Evaluación**  
**Estado Analítico del Ejercicio Presupuesto de Egresos**  
**Clasificación por Objeto del Gasto (Capítulo y Concepto)**  
**Centro de Evaluación y Control de Confianza del Estado de Sonora**  
**Del 01 de Enero al 31 de Diciembre de 2016**

**CPCA-II-11**

**CUENTA PÚBLICA 2016**

(PESOS)

Ejercicio del Presupuesto por Capítulo del Gasto	Egresos Aprobado Anual (1)	Ampliaciones/ (Reducciones) (2)	Egresos Modificado Anual (3=1+2)	Egresos Devengado Acumulado (4)	Egresos Pagado Acumulado (5)	Subejercicio (6 = 3 - 4)
Servicios Personales	25,975,565	0	25,975,565	44,405,962	44,405,962	-18,430,397
Remuneraciones al Personal de Carácter Permanente	16,523,870		16,523,870	26,700,096	26,700,096	-10,176,226
Remuneraciones al Personal de Carácter Transitorio			0	0	0	0
Remuneraciones Adicionales y Especiales	4,079,406		4,079,406	6,300,212	6,300,212	-2,220,806
Seguridad Social	5,372,289		5,372,289	11,084,741	11,084,741	-5,712,452
Otras Prestaciones Sociales y Económicas			0	320,913	320,913	-320,913
Previsiones			0	0	0	0
Pago de Estímulos a Servidores Públicos			0	0	0	0
Materiales y Suministros	2,072,195	0	2,072,195	853,251	853,251	1,218,944
Materiales de Administración, Emisión de Documentos y Artículos Oficiales	1,002,194		1,002,194	316,685	316,685	685,509
Alimentos y Utensilios	128,277		128,277	128,342	128,342	-65
Materias Primas y Materiales de Producción y Comercialización	0		0	0	0	0
Materiales y Artículos de Construcción y de Reparación	66,000		66,000	1,977	1,977	64,023
Productos Químicos, Farmacéuticos y de Laboratorio	27,609		27,609	1,265	1,265	26,344
Combustibles, Lubricantes y Aditivos	212,640		212,640	246,459	246,459	-33,819
Vestuario, Blancos, Prendas de Protección y Artículos Deportivos	135,000		135,000	21,905	21,905	113,095
Materiales y Suministros Para Seguridad	0		0	0	0	0
Herramientas, Refacciones y Accesorios Menores	500,475		500,475	136,618	136,618	363,857
Servicios Generales	14,537,765	4,253,136	18,790,901	7,353,861	7,003,455	11,437,040
Servicios Básicos	1,295,498		1,295,498	955,184	916,816	340,314
Servicios de Arrendamiento	862,043		862,043	357,522	357,522	504,521
Servicios Profesionales, Científicos, Técnicos y Otros Servicios	1,544,153		1,544,153	788,739	788,739	755,414
Servicios Financieros, Bancarios y Comerciales	220,275		220,275	134,602	134,602	85,673
Servicios de Instalación, Reparación, Mantenimiento y Conservación	2,196,955		2,196,955	1,645,066	1,645,066	551,889
Servicios de Comunicación Social y Publicidad.	0		0	0	0	0
Servicios de Traslado y Viáticos	1,151,926		1,151,926	525,969	525,969	625,957
Servicios Oficiales	0		0	0	0	0

Ejercicio del Presupuesto por Capítulo del Gasto	Egresos Aprobado Anual (1)	Ampliaciones/ (Reducciones) (2)	Egresos Modificado Anual (3=1+2)	Egresos Devengado Acumulado (4)	Egresos Pagado Acumulado (5)	Subejercicio (6 = 3 - 4)
Otros Servicios Generales	7,266,915	4,253,136	11,520,051	2,946,779	2,634,741	8,573,272
Transferencias, Asignaciones, Subsidios y Otras Ayudas	0	0	0	0	0	0
Transferencias Internas y Asignaciones al Sector Público			0			0
Transferencias al Resto del Sector Público			0			0
Subsidios y Subvenciones			0			0
Ayudas Sociales			0			0
Pensiones y Jubilaciones			0			0
Transferencias a Fideicomisos, Mandatos y Otros Análogos			0			0
Transferencias a la Seguridad Social			0			0
Donativos			0			0
Transferencias al Exterior			0			0
Bienes Muebles, Inmuebles e Intangibles	3,910,040	3,761,048	7,671,088	3,760,405	3,760,405	3,910,683
Mobiliario y Equipo de Administración	2,072,406	2,022,176	4,094,582	2,022,175	2,022,175	2,072,407
Mobiliario y Equipo Educacional y Recreativo	1,440,891	1,452,320	2,893,211	1,452,320	1,452,320	1,440,891
Equipo e Instrumental Médico y de Laboratorio	0		0	0	0	0
Vehículos y Equipo de Transporte	0		0	0	0	0
Equipo de Defensa y Seguridad	0		0	0	0	0
Maquinaria, Otros Equipos y Herramientas	0		0	3,999	3,999	-3,999
Activos Biológicos	0		0	0	0	0
Bienes Inmuebles	0		0	0		0
Activos Intangibles	396,743	286,552	683,295	281,911	281,911	401,384
Inversión Pública	0	0	0	0	0	0
Obra Pública en Bienes de Dominio Público			0			0
Obra Pública en Bienes Propios			0			0
Proyectos Productivos y Acciones de Fomento			0			0
Inversiones Financieras y Otras Provisiones	0	0	0	0	0	0
Inversiones Para el Fomento de Actividades Productivas.			0			0
Acciones y Participaciones de Capital			0			0

Ejercicio del Presupuesto por Capítulo del Gasto	Egresos Aprobado Anual (1)	Ampliaciones/ (Reducciones) (2)	Egresos Modificado Anual (3=1+2)	Egresos Devengado Acumulado (4)	Egresos Pagado Acumulado (5)	Subejercicio (6 = 3 - 4)
Compra de Títulos y Valores			0			0
Concesión de Préstamos			0			0
Inversiones en Fideicomisos, Mandatos y Otros Análogos			0			0
Otras Inversiones Financieras			0			0
Provisiones para Contingencias y Otras Erogaciones Especiales			0			0
Participaciones y Aportaciones	0	0	0	0	0	0
Participaciones			0			0
Aportaciones			0			0
Convenios			0			0
Deuda Pública	0	0	0	0	0	0
Amortización de la Deuda Pública			0			0
Intereses de la Deuda Pública			0			0
Comisiones de la Deuda Pública			0			0
Gastos de la Deuda Pública			0			0
Costo por Coberturas			0			0
Apoyos Financieros			0			0
Adeudos de Ejercicios Fiscales Anteriores (Adefas)			0			0
<b>Total del Gasto</b>	<b>46,495,565</b>	<b>8,014,184</b>	<b>54,509,749</b>	<b>56,373,479</b>	<b>56,023,073</b>	<b>-1,863,730</b>

C.P. Ignacio Cota Torres  
Sub Director Administrativo

Lic. Juan Carlos Salazar Platt  
Director Administrativo

Lic Juan Pablo Acosta Suarez  
Director General

**Sistema Estatal de Evaluación**  
**Centro de Evaluación y Control de Confianza del Estado de Sonora**

**CPCA-II-11-A**

Estado Analítico del Ejercicio del Presupuesto de Egresos Detallado - LDF

Clasificación por Objeto del Gasto (Capítulo y Concepto)

Del 01 de Enero al 31 de Diciembre de 2016 (b)

**CUENTA PÚBLICA 2016**

(PESOS)

Concepto (c)	Egresos					Subejercicio (e)
	Aprobado (d)	Ampliaciones/ (Reducciones)	Modificado	Devengado	Pagado	
<b>I. Gasto No Etiquetado (I=A+B+C+D+E+F+G+H+I)</b>	<b>46,495,565</b>	<b>-</b>	<b>46,495,565</b>	<b>52,617,071</b>	<b>52,266,665</b>	<b>6,121,506</b>
<b>A. Servicios Personales (A=a1+a2+a3+a4+a5+a6+a7)</b>	<b>25,975,565</b>	<b>-</b>	<b>25,975,565</b>	<b>44,405,961</b>	<b>44,405,961</b>	<b>18,430,396</b>
a1) Remuneraciones al Personal de Carácter Permanente	16,523,870	-	16,523,870	26,700,096	26,700,096	10,176,226
a2) Remuneraciones al Personal de Carácter Transitorio	-	-	-	-	-	-
a3) Remuneraciones Adicionales y Especiales	4,079,406	-	4,079,406	6,300,211	6,300,211	2,220,805
a4) Seguridad Social	5,372,289	-	5,372,289	11,084,741	11,084,741	5,712,452
a5) Otras Prestaciones Sociales y Económicas	-	-	-	320,913	320,913	320,913
a6) Previsiones	-	-	-	-	-	-
a7) Pago de Estímulos a Servidores Públicos	-	-	-	-	-	-
<b>B. Materiales y Suministros (B=b1+b2+b3+b4+b5+b6+b7+b8+b9)</b>	<b>2,072,195</b>	<b>-</b>	<b>2,072,195</b>	<b>853,250</b>	<b>853,250</b>	<b>1,218,945</b>
b1) Materiales de Administración, Emisión de Documentos y Artículos Oficiales	1,002,194	-	1,002,194	316,685	316,685	685,509
b2) Alimentos y Utensilios	128,277	-	128,277	128,342	128,342	65
b3) Materias Primas y Materiales de Producción y Comercialización	-	-	-	-	-	-
b4) Materiales y Artículos de Construcción y de Reparación	66,000	-	66,000	1,976	1,976	64,024
b5) Productos Químicos, Farmacéuticos y de Laboratorio	27,609	-	27,609	1,265	1,265	26,344
b6) Combustibles, Lubricantes y Aditivos	212,640	-	212,640	246,459	246,459	33,819
b7) Vestuario, Blancos, Prendas de Protección y Artículos Deportivos	135,000	-	135,000	21,905	21,905	113,095
b8) Materiales y Suministros Para Seguridad	-	-	-	-	-	-
b9) Herramientas, Refacciones y Accesorios Menores	500,475	-	500,475	136,618	136,618	363,857
<b>C. Servicios Generales (C=c1+c2+c3+c4+c5+c6+c7+c8+c9)</b>	<b>14,537,765</b>	<b>-</b>	<b>14,537,765</b>	<b>7,353,861</b>	<b>7,003,455</b>	<b>7,183,904</b>
c1) Servicios Básicos	1,295,498	-	1,295,498	955,184	916,816	340,314
c2) Servicios de Arrendamiento	862,043	-	862,043	357,521	357,521	504,522
c3) Servicios Profesionales, Científicos, Técnicos y Otros Servicios	1,544,153	-	1,544,153	788,739	788,739	755,414
c4) Servicios Financieros, Bancarios y Comerciales	220,275	-	220,275	134,602	134,602	85,673
c5) Servicios de Instalación, Reparación, Mantenimiento y Conservación	2,196,955	-	2,196,955	1,645,066	1,645,066	551,889
c6) Servicios de Comunicación Social y Publicidad	-	-	-	-	-	-
c7) Servicios de Traslado y Viáticos	1,151,926	-	1,151,926	525,969	525,969	625,957
c8) Servicios Oficiales	-	-	-	-	-	-
c9) Otros Servicios Generales	7,266,915	-	7,266,915	2,946,780	2,634,742	4,320,135



Concepto (c)	Egresos					Subejercicio (e)
	Aprobado (d)	Ampliaciones/ (Reducciones)	Modificado	Devengado	Pagado	
D. Transferencias, Asignaciones, Subsidios y Otras Ayudas (D=d1+d2+d3+d4+d5+d6+d7+d8+d9)	-	-	-	-	-	-
d1) Transferencias Internas y Asignaciones al Sector Público			-			-
d2) Transferencias al Resto del Sector Público			-			-
d3) Subsidios y Subvenciones			-			-
d4) Ayudas Sociales			-			-
d5) Pensiones y Jubilaciones			-			-
d6) Transferencias a Fideicomisos, Mandatos y Otros Análogos			-			-
d7) Transferencias a la Seguridad Social			-			-
d8) Donativos			-			-
d9) Transferencias al Exterior			-			-
E. Bienes Muebles, Inmuebles e Intangibles (E=e1+e2+e3+e4+e5+e6+e7+e8+e9)	3,910,040	-	3,910,040	3,999	3,999	3,906,041
e1) Mobiliario y Equipo de Administración	2,072,406		2,072,406			2,072,406
e2) Mobiliario y Equipo Educativo y Recreativo	1,440,891		1,440,891			1,440,891
e3) Equipo e Instrumental Médico y de Laboratorio	-		-			-
e4) Vehículos y Equipo de Transporte	-		-			-
e5) Equipo de Defensa y Seguridad	-		-			-
e6) Maquinaria, Otros Equipos y Herramientas			-	3,999	3,999	3,999
e7) Activos Biológicos			-			-
e8) Bienes Inmuebles			-			-
e9) Activos Intangibles	396,743		396,743			396,743
F. Inversión Pública (F=f1+f2+f3)	-	-	-	-	-	-
f1) Obra Pública en Bienes de Dominio Público			-			-
f2) Obra Pública en Bienes Propios			-			-
f3) Proyectos Productivos y Acciones de Fomento			-			-
G. Inversiones Financieras y Otras Provisiones (G=g1+g2+g3+g4+g5+g6+g7)	-	-	-	-	-	-
g1) Inversiones Para el Fomento de Actividades Productivas			-			-
g2) Acciones y Participaciones de Capital			-			-
g3) Compra de Títulos y Valores			-			-
g4) Concesión de Préstamos			-			-
g5) Inversiones en Fideicomisos, Mandatos y Otros Análogos			-			-
Fideicomiso de Desastres Naturales (Informativo)			-			-
g6) Otras Inversiones Financieras			-			-
g7) Provisiones para Contingencias y Otras Erogaciones Especiales			-			-
H. Participaciones y Aportaciones (H=h1+h2+h3)	-	-	-	-	-	-
h1) Participaciones			-			-

Concepto (c)	Egresos					Subejercicio (e)
	Aprobado (d)	Ampliaciones/ (Reducciones)	Modificado	Devengado	Pagado	
h2) Aportaciones			-			-
h3) Convenios			-			-
I. Deuda Pública (I=i1+i2+i3+i4+i5+i6+i7)	-	-	-	-	-	-
i1) Amortización de la Deuda Pública			-			-
i2) Intereses de la Deuda Pública			-			-
i3) Comisiones de la Deuda Pública			-			-
i4) Gastos de la Deuda Pública			-			-
i5) Costo por Coberturas			-			-
i6) Apoyos Financieros			-			-
i7) Adeudos de Ejercicios Fiscales Anteriores (ADEFAS)			-			-
<b>II. Gasto Etiquetado (II=A+B+C+D+E+F+G+H+I)</b>	<b>-</b>	<b>8,014,184</b>	<b>8,014,184</b>	<b>3,756,408</b>	<b>3,756,408</b>	<b>4,257,776</b>
A. Servicios Personales (A=a1+a2+a3+a4+a5+a6+a7)	-	-	-	-	-	-
a1) Remuneraciones al Personal de Carácter Permanente			-			-
a2) Remuneraciones al Personal de Carácter Transitorio			-			-
a3) Remuneraciones Adicionales y Especiales			-			-
a4) Seguridad Social			-			-
a5) Otras Prestaciones Sociales y Económicas			-			-
a6) Previsiones			-			-
a7) Pago de Estímulos a Servidores Públicos			-			-
B. Materiales y Suministros (B=b1+b2+b3+b4+b5+b6+b7+b8+b9)	-	-	-	-	-	-
b1) Materiales de Administración, Emisión de Documentos y Artículos Oficiales			-			-
b2) Alimentos y Utensilios			-			-
b3) Materias Primas y Materiales de Producción y Comercialización			-			-
b4) Materiales y Artículos de Construcción y de Reparación			-			-
b5) Productos Químicos, Farmacéuticos y de Laboratorio			-			-
b6) Combustibles, Lubricantes y Aditivos			-			-
b7) Vestuario, Blancos, Prendas de Protección y Artículos Deportivos			-			-
b8) Materiales y Suministros Para Seguridad			-			-
b9) Herramientas, Refacciones y Accesorios Menores			-			-
C. Servicios Generales (C=c1+c2+c3+c4+c5+c6+c7+c8+c9)	-	4,253,136	4,253,136	-	-	4,253,136
c1) Servicios Básicos			-			-
c2) Servicios de Arrendamiento			-			-
c3) Servicios Profesionales, Científicos, Técnicos y Otros Servicios			-			-
c4) Servicios Financieros, Bancarios y Comerciales			-			-
c5) Servicios de Instalación, Reparación, Mantenimiento y Conservación			-			-

Concepto (c)	Egresos					Subejercicio (e)
	Aprobado (d)	Ampliaciones/ (Reducciones)	Modificado	Devengado	Pagado	
c6) Servicios de Comunicación Social y Publicidad			-			-
c7) Servicios de Traslado y Viáticos			-			-
c8) Servicios Oficiales			-			-
c9) Otros Servicios Generales		4,253,136	4,253,136			4,253,136
D. Transferencias, Asignaciones, Subsidios y Otras Ayudas (D=d1+d2+d3+d4+d5+d6+d7+d8+d9)	-	-	-	-	-	-
d1) Transferencias Internas y Asignaciones al Sector Público			-			-
d2) Transferencias al Resto del Sector Público			-			-
d3) Subsidios y Subvenciones			-			-
d4) Ayudas Sociales			-			-
d5) Pensiones y Jubilaciones			-			-
d6) Transferencias a Fideicomisos, Mandatos y Otros Análogos			-			-
d7) Transferencias a la Seguridad Social			-			-
d8) Donativos			-			-
d9) Transferencias al Exterior			-			-
E. Bienes Muebles, Inmuebles e Intangibles (E=e1+e2+e3+e4+e5+e6+e7+e8+e9)	-	3,761,049	3,761,049	3,756,408	3,756,408	4,641
e1) Mobiliario y Equipo de Administración	-	2,022,176	2,022,176	2,022,176	2,022,176	-
e2) Mobiliario y Equipo Educacional y Recreativo		1,452,320	1,452,320	1,452,320	1,452,320	-
e3) Equipo e Instrumental Médico y de Laboratorio			-			-
e4) Vehículos y Equipo de Transporte			-			-
e5) Equipo de Defensa y Seguridad			-			-
e6) Maquinaria, Otros Equipos y Herramientas			-			-
e7) Activos Biológicos			-			-
e8) Bienes Inmuebles			-			-
e9) Activos Intangibles		286,552	286,552	281,912	281,912	4,641
F. Inversión Pública (F=f1+f2+f3)	-	-	-	-	-	-
f1) Obra Pública en Bienes de Dominio Público			-			-
f2) Obra Pública en Bienes Propios			-			-
f3) Proyectos Productivos y Acciones de Fomento			-			-
G. Inversiones Financieras y Otras Provisiones (G=g1+g2+g3+g4+g5+g6+g7)	-	-	-	-	-	-
g1) Inversiones Para el Fomento de Actividades Productivas			-			-
g2) Acciones y Participaciones de Capital			-			-
g3) Compra de Títulos y Valores			-			-
g4) Concesión de Préstamos			-			-
g5) Inversiones en Fideicomisos, Mandatos y Otros Análogos			-			-
Fideicomiso de Desastres Naturales (Informativo)			-			-

Concepto (c)	Egresos					Subejercicio (e)
	Aprobado (d)	Ampliaciones/ (Reducciones)	Modificado	Devengado	Pagado	
g6) Otras Inversiones Financieras			-			-
g7) Provisiones para Contingencias y Otras Erogaciones Especiales			-			-
H. Participaciones y Aportaciones (H=h1+h2+h3)	-	-	-	-	-	-
h1) Participaciones			-			-
h2) Aportaciones			-			-
h3) Convenios			-			-
I. Deuda Pública (I=i1+i2+i3+i4+i5+i6+i7)	-	-	-	-	-	-
i1) Amortización de la Deuda Pública			-			-
i2) Intereses de la Deuda Pública			-			-
i3) Comisiones de la Deuda Pública			-			-
i4) Gastos de la Deuda Pública			-			-
i5) Costo por Coberturas			-			-
i6) Apoyos Financieros			-			-
i7) Adeudos de Ejercicios Fiscales Anteriores (ADEFAS)			-			-
			-			-
III. Total de Egresos (III = I + II)	46,495,565	8,014,184	54,509,749	56,373,479	56,023,073	1,863,730

C.P. Ignacio Cota Torres  
Sub Director Administrativo

Lic. Juan Carlos Salazar Platt  
Director Administrativo

Lic Juan Pablo Acosta Suarez  
Director General

**Sistema Estatal de Evaluación**  
**Estado Analítico del Ejercicio Presupuesto de Egresos**  
**Clasificación Económica (por Tipo de Gasto)**  
**Centro de Evaluación y Control de Confianza del Estado de Sonora**  
**Del 01 de Enero al 31 de Diciembre de 2016**  
(PESOS)

**CPCA-II-11-B**

**CUENTA PÚBLICA 2016**

Concepto	Egresos Aprobado Anual (1)	Ampliaciones/ (Reducciones) (2)	Egresos Modificado Anual (3=1+2)	Egresos Devengado Acumulado (4)	Egresos Pagado Acumulado (5)	Subejercicio (6 = 3 - 4)
Gasto Corriente	42,585,525.00	4,253,136.00	46,838,661.00	52,613,074.00	52,262,667.00	-5,774,413.00
Gasto de Capital	3,910,040.00	3,761,048.00	7,671,088.00	3,760,405.00	3,760,406.00	3,910,683.00
Amortización del la Deuda y Disminución de Pasivos			0.00			0.00
Pensiones y Jubilaciones			0.00			0.00
Participaciones			0.00			0.00
<b>Total del Gasto</b>	<b>46,495,565</b>	<b>8,014,184</b>	<b>54,509,749</b>	<b>56,373,479</b>	<b>56,023,073</b>	<b>-1,863,730</b>

C.P. Ignacio Cota Torres  
Sub Director Administrativo

Lic. Juan Carlos Salazar Platt  
Director Administrativo

Lic Juan Pablo Acosta Suarez  
Director General

**Sistema Estatal de Evaluación**  
**Estado Analítico del Ejercicio Presupuesto de Egresos**  
**Clasificación Administrativa (Por Unidad Administrativa)**  
**Centro de Evaluación y Control de Confianza del Estado de Sonora**  
**Del 01 de Enero al 31 de Diciembre de 2016**

CPCA-II-11-B1

**CUENTA PÚBLICA 2016**

(PESOS)

Clasificación Administrativa (Por Unidad Administrativa)	Egresos Aprobado Anual (1)	Ampliaciones/ (Reducciones) (2)	Egresos Modificado Anual (3=1+2)	Egresos Devengado Acumulado (4)	Egresos Pagado Acumulado (5)	Subejercicio (6 = 3 - 4)
Unidad Administrativa 1	1,218,228	172,135	1,390,364	2,174,830	2,173,786	-784,467
Unidad Administrativa 2	3,656,649	-45,855	3,610,794	2,503,487	2,501,746	1,107,307
Unidad Administrativa 3	1,734,678	33,359	1,768,037	2,868,403	2,866,662	-1,100,365
Unidad Administrativa 4	6,088,393	3,838,066	9,926,459	6,636,667	6,634,926	3,289,792
Unidad Administrativa 5	4,629,308	-93,824	4,535,484	6,090,149	6,084,927	-1,554,665
Unidad Administrativa 6	4,821,881	-47,613	4,774,269	6,355,251	6,350,725	-1,580,982
Unidad Administrativa 7	5,690,109	129,224	5,819,333	9,934,936	9,923,725	-4,115,603
Unidad Administrativa 8	10,171,758	4,179,789	14,351,546	8,782,017	8,467,542	5,569,529
Unidad Administrativa 9	3,159,468	-28,692	3,130,776	4,094,034	4,090,552	-963,258
Unidad Administrativa 10	4,897,733	-120,958	4,776,775	6,446,580	6,441,706	-1,669,805
Unidad Administrativa 11	427,358	-1,447	425,911	487,124	486,776	-61,214
<b>Total del Gasto</b>	<b>46,495,565</b>	<b>8,014,184</b>	<b>54,509,749</b>	<b>56,373,479</b>	<b>56,023,073</b>	<b>-1,863,731</b>

C.P. Ignacio Cota Torres  
Sub Director Administrativo

Lic. Juan Carlos Salazar Platt  
Director Administrativo

Lic Juan Pablo Acosta Suarez  
Director General

**Sistema Estatal de Evaluación**  
**Centro de Evaluación y Control de Confianza del Estado de Sonora**

CPCA-II-11-B1.1

Estado Analítico del Ejercicio del Presupuesto de Egresos Detallado - LDF

Clasificación Administrativa

Del 01 de Enero al 31 de Diciembre de 2016 (b)

(PESOS)

**CUENTA PÚBLICA 2016**

Concepto (c)	Egresos					Subejercicio (e)
	Aprobado (d)	Ampliaciones/ (Reducciones)	Modificado	Devengado	Pagado	
<b>I. Gasto No Etiquetado</b>						
<b>(I=A+B+C+D+E+F+G+H)</b>	46,495,565.00	0.00	46,495,565.00	52,617,072.51	52,266,666.05	- 6,121,507.51
A. Dependencia o Unidad Administrativa 1	1,218,228.27	172,135.40	1,390,363.67	2,174,830.44	2,173,785.81	- 784,466.77
B. Dependencia o Unidad Administrativa 2	3,656,649.33	- 45,855.44	3,610,793.89	2,503,487.12	2,501,746.33	- 1,107,306.77
C. Dependencia o Unidad Administrativa 3	1,734,678.26	33,359.21	1,768,037.47	2,868,402.79	2,866,662.01	- 1,100,365.32
D. Dependencia o Unidad Administrativa 4	6,088,393.05	77,017.83	6,165,410.88	6,636,666.81	6,634,926.03	- 471,255.93
E. Dependencia o Unidad Administrativa 5	4,629,308.35	- 93,824.26	4,535,484.09	6,090,149.37	6,084,927.02	- 1,554,665.28
F. Dependencia o Unidad Administrativa 6	4,821,881.48	- 47,612.81	4,774,268.67	6,355,250.56	6,350,724.52	- 1,580,981.89
G. Dependencia o Unidad Administrativa 7	5,690,109.27	129,224.20	5,819,333.47	6,178,529.44	6,167,317.68	- 359,195.97
H. Dependencia o Unidad Administrativa 8	10,171,757.72	- 73,346.90	10,098,410.82	8,782,017.42	8,467,542.02	- 1,316,393.40
I. Dependencia o Unidad Administrativa 9	3,159,468.34	- 28,692.07	3,130,776.27	4,094,033.90	4,090,552.33	- 963,257.63
J. Dependencia o Unidad Administrativa 10	4,897,732.95	- 120,957.73	4,776,775.22	6,446,580.48	6,441,706.28	- 1,669,805.26
K. Dependencia o Unidad Administrativa 11	427,357.98	- 1,447.43	425,910.55	487,124.18	486,776.02	- 61,213.63
<b>II. Gasto Etiquetado</b>						
<b>(II=A+B+C+D+E+F+G+H)</b>	-	8,014,183.52	8,014,183.52	3,756,406.91	3,756,406.91	- 4,257,776.61
A. Dependencia o Unidad Administrativa 1	-	-	-	-	-	-
B. Dependencia o Unidad Administrativa 2	-	-	-	-	-	-
C. Dependencia o Unidad Administrativa 3	-	-	-	-	-	-
D. Dependencia o Unidad Administrativa 4	-	3,761,047.86	3,761,047.86	3,756,406.91	3,756,406.91	- 4,640.95
E. Dependencia o Unidad Administrativa 5	-	-	-	-	-	-
F. Dependencia o Unidad Administrativa 6	-	-	-	-	-	-
G. Dependencia o Unidad Administrativa 7	-	-	-	-	-	-
H. Dependencia o Unidad Administrativa 8	-	4,253,135.66	4,253,135.66	-	-	- 4,253,135.66
I. Dependencia o Unidad Administrativa 9	-	-	-	-	-	-
J. Dependencia o Unidad Administrativa 10	-	-	-	-	-	-
K. Dependencia o Unidad Administrativa 11	-	-	-	-	-	-
<b>III. Total de Egresos (III = I + II)</b>	46,495,565.00	8,014,183.52	54,509,748.52	56,373,479.42	56,023,072.96	- 1,863,730.90

**Sistema Estatal de Evaluación**  
**Estado Analítico del Ejercicio Presupuesto de Egresos**  
**Clasificación Administrativa (Por Poderes)**  
**Centro de Evaluación y Control de Confianza del Estado de Sonora**  
**Del 01 de Enero al 31 de Diciembre de 2016**  
(PESOS)

**CPCA-II-11-B2**

**CUENTA PÚBLICA 2016**

Clasificación Administrativa (Por Poderes)	Egresos Aprobado Anual (1)	Ampliaciones/ (Reducciones) (2)	Egresos Modificado Anual (3=1+2)	Egresos Devengado Acumulado (4)	Egresos Pagado Acumulado (5)	Subejercicio (6 = 3 - 4)
Poder Ejecutivo	46,495,565	8,014,184	54,509,749	56,373,479	56,023,073	-1,863,730
Poder Legislativo			0			0
Poder Judicial			0			0
Órganos Autónomos			0			0
<b>Total del Gasto</b>	<b>46,495,565</b>	<b>8,014,184</b>	<b>54,509,749</b>	<b>56,373,479</b>	<b>56,023,073</b>	<b>-1,863,730</b>

C.P. Ignacio Cota Torres  
Sub Director Administrativo

Lic. Juan Carlos Salazar Platt  
Director Administrativo

Lic Juan Pablo Acosta Suarez  
Director General



**Sistema Estatal de Evaluación**  
**Estado Analítico del Ejercicio Presupuesto de Egresos**  
**Clasificación Administrativa (Por Tipo de Organismos o Entidad Paraestatal)**  
**Centro de Evaluación y Control de Confianza del Estado de Sonora**  
**Del 01 de Enero al 31 de Diciembre de 2016**

**CPCA-II-11-B3**

(PESOS)

**CUENTA PÚBLICA 2016**

Concepto	Egresos Aprobado Anual (1)	Ampliaciones/ (Reducciones) (2)	Egresos Modificado Anual (3=1+2)	Egresos Devengado Acumulado (4)	Egresos Pagado Acumulado (5)	Subejercicio (6 = 3 - 4)
Entidades Paraestatales y Fideicomisos No Empresariales y No Financieros	46,495,565	8,014,184	54,509,749	56,373,479	56,023,073	-1,863,730
Instituciones Públicas de la Seguridad Social			0			0
Entidades Paraestatales Empresariales No Financieras con Participación Estatal Mayoritaria			0			0
Fideicomisos Empresariales No Financieros con Participación Estatal Mayoritaria			0			0
Entidades Paraestatales Empresariales Financieras Monetarias con Participación Estatal Mayoritaria			0			0
Entidades Paraestatales Empresariales Financieras No Monetarias con Participación Estatal Mayoritaria			0			0
Fideicomisos Financieros Públicos con Participación Estatal Mayoritaria			0			0
<b>Total del Gasto</b>	<b>46,495,565</b>	<b>8,014,184</b>	<b>54,509,749</b>	<b>56,373,479</b>	<b>56,023,073</b>	<b>-1,863,730</b>

C.P. Ignacio Cota Torres  
Sub Director Administrativo

Lic. Juan Carlos Salazar Platt  
Director Administrativo

Lic Juan Pablo Acosta Suarez  
Director General

**Sistema Estatal de Evaluación**  
**Estado Analítico del Ejercicio Presupuesto de Egresos**  
**Clasificación Funcional (Finalidad y Función)**  
**Centro de Evaluación y Control de Confianza del Estado de Sonora**  
**Del 01 de Enero al 31 de Diciembre de 2016**  
(PESOS)

**CPCA-II-11-C**

**CUENTA PÚBLICA 2016**

Concepto	Egresos Aprobado Anual (1)	Ampliaciones/ (Reducciones) (2)	Egresos Modificado Anual (3=1+2)	Egresos Devengado Acumulado (4)	Egresos Pagado Acumulado (5)	Subejercicio (6 = 3 - 4)
<b>Gobierno</b>	46,495,565	8,014,184	54,509,749	56,373,479	56,023,073	-1,863,730
Legislación			0			0
Justicia			0			0
Coordinación de la Política de Gobierno			0			0
Relaciones Exteriores			0			0
Asuntos Financieros y Hacendarios			0			0
Seguridad Nacional			0			0
Asuntos de Orden Público y Seguridad Interior	46,495,565	8,014,184	54,509,749	56,373,479	56,023,073	-1,863,730
Otros Servicios Generales			0			0
<b>Desarrollo Social</b>	0	0	0	0	0	0
Protección Ambiental			0			0
Viviendas y Servicios a la Comunidad			0			0
Salud			0			0
Recreación, Cultura y Otras Manifestaciones Sociales			0			0
Educación			0			0
Protección Social			0			0
Otros Asuntos Sociales			0			0
<b>Desarrollo Económico</b>	0	0	0	0	0	0
Asuntos Económicos, Comerciales y Laborales en General			0			0
Agropecuaria, Silvicultura, Pesca y Caza			0			0
Combustibles y Energía			0			0
Minería, Manufacturas y Construcción			0			0
Transporte			0			0
Comunicaciones			0			0
Turismo			0			0
Ciencia, Tecnología e Innovación			0			0
Otras Industrias y Otros Asuntos Económicos			0			0
<b>Otras No Clasificadas en funciones anteriores</b>	0	0	0	0	0	0
Transacciones de la Deuda Pública / Costo financiero de la Deuda	0	0	0	0	0	0
Transferencias, Participaciones y Aportaciones entre Diferentes Niveles y Órdenes de gobierno			0			0
Saneamiento del Sistema Financiero			0			0
Adeudos de ejercicios Fiscales Anteriores			0			0
<b>Total del Gasto</b>	46,495,565	8,014,184	54,509,749	56,373,479	56,023,073	-1,863,730

C.P. Ignacio Cota Torres  
Sub Director Administrativo

Lic. Juan Carlos Salazar Platt  
Director Administrativo

Lic Juan Pablo Acosta Suarez  
Director General

**Sistema Estatal de Evaluación**  
**Centro de Evaluación y Control de Confianza del Estado de Sonora**

**CPCA-II-11-C1**

Estado Analítico del Ejercicio del Presupuesto de Egresos Detallado - LDF

Clasificación Funcional (Finalidad y Función)

Del 01 de Enero al 31 de Diciembre de 2016 (b)

(PESOS)

**CUENTA PÚBLICA 2016**

Concepto (c)	Egresos					Subejercicio (e)
	Aprobado (d)	Ampliaciones/ (Reducciones)	Modificado	Devengado	Pagado	
<b>I. Gasto No Etiquetado (I=A+B+C+D)</b>	46,495,565	-	46,495,565	52,617,072	52,266,665	6,121,507
<b>A. Gobierno (A=a1+a2+a3+a4+a5+a6+a7+a8)</b>	46,495,565	-	46,495,565	52,617,072	52,266,665	6,121,507
a1) Legislación			-			-
a2) Justicia			-			-
a3) Coordinación de la Política de Gobierno			-			-
a4) Relaciones Exteriores			-			-
a5) Asuntos Financieros y Hacendarios			-			-
a6) Seguridad Nacional			-			-
a7) Asuntos de Orden Público y de Seguridad Interior	46,495,565		46,495,565	52,617,072	52,266,665	6,121,507
a8) Otros Servicios Generales			-			-
<b>B. Desarrollo Social (B=b1+b2+b3+b4+b5+b6+b7)</b>	-	-	-	-	-	-
b1) Protección Ambiental			-			-
b2) Vivienda y Servicios a la Comunidad			-			-
b3) Salud			-			-
b4) Recreación, Cultura y Otras Manifestaciones Sociales			-			-
b5) Educación			-			-
b6) Protección Social			-			-
b7) Otros Asuntos Sociales			-			-
<b>C. Desarrollo Económico (C=c1+c2+c3+c4+c5+c6+c7+c8+c9)</b>	-	-	-	-	-	-
c1) Asuntos Económicos, Comerciales y Laborales en General			-			-
c2) Agropecuaria, Silvicultura, Pesca y Caza			-			-
c3) Combustibles y Energía			-			-
c4) Minería, Manufacturas y Construcción			-			-

Concepto (c)	Egresos					Subejercicio (e)
	Aprobado (d)	Ampliaciones/ (Reducciones)	Modificado	Devengado	Pagado	
c5) Transporte			-			-
c6) Comunicaciones			-			-
c7) Turismo			-			-
c8) Ciencia, Tecnología e Innovación			-			-
c9) Otras Industrias y Otros Asuntos Económicos			-			-
D. Otras No Clasificadas en Funciones Anteriores (D=d1+d2+d3+d4)	-	-	-	-	-	-
d1) Transacciones de la Deuda Publica / Costo Financiero de la Deuda			-			-
d2) Transferencias, Participaciones y Aportaciones Entre Diferentes Niveles y Ordenes de Gobierno			-			-
d3) Saneamiento del Sistema Financiero			-			-
d4) Adeudos de Ejercicios Fiscales Anteriores			-			-
II. Gasto Etiquetado (II=A+B+C+D)	-	8,014,184	8,014,184	3,756,408	3,756,408	4,257,776
A. Gobierno (A=a1+a2+a3+a4+a5+a6+a7+a8)	-	8,014,184	8,014,184	3,756,408	3,756,408	4,257,776
a1) Legislación			-			-
a2) Justicia			-			-
a3) Coordinación de la Política de Gobierno			-			-
a4) Relaciones Exteriores			-			-
a5) Asuntos Financieros y Hacendarios			-			-
a6) Seguridad Nacional			-			-
a7) Asuntos de Orden Público y de Seguridad Interior		8,014,184	8,014,184	3,756,408	3,756,408	4,257,776
a8) Otros Servicios Generales			-			-
B. Desarrollo Social (B=b1+b2+b3+b4+b5+b6+b7)	-	-	-	-	-	-
b1) Protección Ambiental			-			-
b2) Vivienda y Servicios a la Comunidad			-			-
b3) Salud			-			-
b4) Recreación, Cultura y Otras Manifestaciones Sociales			-			-
b5) Educación			-			-
b6) Protección Social			-			-
b7) Otros Asuntos Sociales			-			-

Concepto (c)	Egresos					Subejercicio (e)
	Aprobado (d)	Ampliaciones/ (Reducciones)	Modificado	Devengado	Pagado	
C. Desarrollo Económico (C=c1+c2+c3+c4+c5+c6+c7+c8+c9)	-	-	-	-	-	-
c1) Asuntos Económicos, Comerciales y Laborales en General			-			-
c2) Agropecuaria, Silvicultura, Pesca y Caza						-
c3) Combustibles y Energía			-			-
c4) Minería, Manufacturas y Construcción			-			-
c5) Transporte			-			-
c6) Comunicaciones			-			-
c7) Turismo			-			-
c8) Ciencia, Tecnología e Innovación			-			-
c9) Otras Industrias y Otros Asuntos Económicos			-			-
D. Otras No Clasificadas en Funciones Anteriores (D=d1+d2+d3+d4)	-	-	-	-	-	-
d1) Transacciones de la Deuda Publica / Costo Financiero de la Deuda	-		-			-
d2) Transferencias, Participaciones y Aportaciones Entre Diferentes Niveles y Ordenes de Gobierno	-		-			-
d3) Saneamiento del Sistema Financiero	-		-			-
d4) Adeudos de Ejercicios Fiscales Anteriores			-			-
III. Total de Egresos (III = I + II)	46,495,565	8,014,184	54,509,749	56,373,479	56,023,073	- 1,863,731

C.P. Ignacio Cota Torres  
Sub Director Administrativo

Lic. Juan Carlos Salazar Platt  
Director Administrativo

Lic Juan Pablo Acosta Suarez  
Director General

**Sistema Estatal de Evaluación**  
**Estado Analítico del Ejercicio Presupuesto de Egresos**  
**Por Partida del Gasto**  
**Centro de Evaluación y Control de Confianza del Estado de Sonora**  
**Del 01 de Enero al 31 de Diciembre de 2016**

**CPCA-II-11-D**

**CUENTA PÚBLICA 2016**

(PESOS)

Ejercicio del Presupuesto por Partida / Descripción		Egresos Aprobado Anual (1)	Ampliaciones/ (Reducciones) (2)	Egresos Modificado Anual (3=1+2)	Egresos Devengado Acumulado (4)	Egresos Pagado Acumulado (5)	Subejercicio (6 = 3 - 4)	% Avance Anual (7= 4/3)
<b>1000</b>	<b>Servicios personales</b>	25,975,565		25,975,565	44,405,962	44,405,962	-18,430,397	171%
<b>1100</b>	<b>Remuneraciones al personal de carácter permanente</b>	<b>16,523,870</b>		<b>16,523,870</b>	<b>26,700,096</b>	<b>26,700,096</b>	<b>-10,176,226</b>	<b>162%</b>
113	Sueldo base al personal permanente	16,523,870		16,523,870	26,700,096	26,700,096	-10,176,226	162%
11301	Sueldos	16,523,870	0	16,523,870	26,700,096	26,700,096	-10,176,226	162%
11306	Riesgo laboral	0	0	0	0	0	0	
11307	Ayuda para habitación	0	0	0	0	0	0	
11309	Prima por riesgo laboral	0	0	0	0	0	0	
11310	Ayuda para energía eléctrica	0	0	0	0	0	0	
121	Honorarios asimilables a salarios			0	0	0	0	
12101	Honorarios			0	0	0	0	
122	Sueldos base al personal eventual	0	0	0	0	0	0	
12201	Sueldos base al personal eventual	0	0	0	0	0	0	
<b>1300</b>	<b>Remuneraciones adicionales y especiales</b>	<b>4,079,406</b>	<b>0</b>	<b>4,079,406</b>	<b>6,300,211</b>	<b>6,300,211</b>	<b>-2,220,805</b>	<b>154%</b>
131	Primas por años de servicios efectivos prestados	0	0	0	31,175	31,175	-31,175	-100%
13101	Primas y acreditaciones por años de servicio efectivos prestados al personal	0	0	0	31,175	31,175	-31,175	-100%
132	Primas de vacaciones, dominical y gratificación de fin de año	3,109,544		3,109,544	5,029,093	5,029,093	-1,919,548	162%
13201	Prima vacacional	851,828	0	851,828	2,064,818	2,064,818	-1,212,991	242%
13202	Gratificación por fin de año	1,842,469	0	1,842,469	2,964,274	2,964,274	-1,121,805	161%
13203	Compensación por ajuste de calendario	207,624	0	207,624			207,624	0%
13204	Compensación por bono navideño	207,624	0	207,624			207,624	0%
134	Compensaciones	969,862	0	969,862	1,239,943	1,239,943	-270,081	128%
13403	Estímulos al personal de confianza	969,862	0	969,862	1,239,943	1,239,943	-270,081	128%
<b>1400</b>	<b>Seguridad Social</b>	<b>5,372,289</b>		<b>5,372,289</b>	<b>11,084,741</b>	<b>11,084,741</b>	<b>-5,712,452</b>	<b>206%</b>
<b>141</b>	<b>Aportaciones de Seguridad Social</b>	<b>2,142,665</b>		<b>2,142,665</b>	<b>3,521,697</b>	<b>3,521,697</b>	<b>-1,379,033</b>	<b>164%</b>
14102	Cuotas por Seguro de Vida al ISSSTESON	159		159	244	244	-85	154%
14103	Cuotas Por Seguro de Retiro al ISSSTESON	2,419		2,419	4,065	4,065	-1,645	168%
14104	Asignacion para prestamos a Corto Plazo	76,204		76,204	123,090	123,090	-46,886	162%
14106	Otras Prestaciones de Seguridad Social	442,021		442,021	713,958	713,958	-271,937	162%
14107	Mantenimiento Hospitalario	152,400		152,400	246,189	246,189	-93,789	162%
14108	Aportaciones para la Atención a Enfermedades Preexistentes	173,859		173,859	341,482	341,482	-167,624	196%
14109	Cuotas por Servicio Medico ISSSTESON	1,219,402		1,219,402	1,969,578	1,969,578	-750,177	162%

Ejercicio del Presupuesto por Partida / Descripción		Egresos Aprobado Anual (1)	Ampliaciones/ (Reducciones) (2)	Egresos Modificado Anual (3=1+2)	Egresos Devengado Acumulado (4)	Egresos Pagado Acumulado (5)	Subejercicio (6 = 3 - 4)	% Avance Anual (7= 4/3)
14110	Asignacion para prestamos Prendarios	76,201		76,201	123,091	123,091	-46,890	162%
<b>142</b>	<b>Aportaciones a Fondo de Vivienda</b>	<b>609,684</b>		<b>609,684</b>	<b>984,787</b>	<b>984,787</b>	<b>-375,104</b>	162%
14201	Cuotas al FOVISSSTESON	609,684		609,684	984,787	984,787	-375,104	162%
<b>143</b>	<b>Aportaciones al Sistema para el Retiro</b>	<b>2,591,183</b>		<b>2,591,183</b>	<b>4,218,537</b>	<b>4,218,537</b>	<b>-1,627,354</b>	163%
14303	Pagos de Defunciones, Pensiones y Jubilaciones	2,591,183		2,591,183	4,218,537	4,218,537	-1,627,354	163%
<b>144</b>	<b>Aportaciones para Seguros</b>	<b>28,758</b>		<b>28,758</b>	<b>2,359,719</b>	<b>2,359,719</b>	<b>-2,330,962</b>	8205%
14402	Seguro Retiro Estatal	11,116		11,116	24,739	24,739	-13,623	223%
14403	Otras Cuotas de Seguros Colectivos	15,237		15,237	24,608	24,608	-9,371	162%
14406	Seguro por defuncion familiar	2,405		2,405	2,310,373	2,310,373	-2,307,968	96057%
<b>1500</b>	<b>Otras prestaciones sociales y económicas</b>	<b>0</b>		<b>0</b>	<b>320,913</b>	<b>320,913</b>	<b>-320,913</b>	100%
152	Indemnizaciones	0		0	320,913	320,913	-320,913	100%
15201	Indemnizaciones al personal	0		0	320,913	320,913	-320,913	100%
...								
<b>Total del Gasto</b>		<b>25,975,565</b>	<b>0</b>	<b>25,975,565</b>	<b>44,405,962</b>	<b>44,405,962</b>	<b>-18,430,397</b>	<b>171%</b>

Ejercicio del Presupuesto por Partida / Descripción		Egresos Aprobado Anual (1)	Ampliaciones/ (Reducciones) (2)	Egresos Modificado Anual (3=1+2)	Egresos Devengado Acumulado (4)	Egresos Pagado Acumulado (5)	Subejercicio (6 = 3 - 4)	% Avance Anual (7= 4/3)
<b>2,000</b>	<b>Materiales y Suministros</b>	<b>2,072,203</b>	<b>0</b>	<b>2,072,196</b>	<b>853,251</b>	<b>853,251</b>	<b>1,218,946</b>	<b>41%</b>
<b>2,100</b>	<b>Materiales de administración</b>	<b>1,002,194</b>	<b>-131,373</b>	<b>870,821</b>	316,685	316,685	554,136	36%
211	<b>Materiales, útiles y equipos menores de oficina</b>	453,972	<b>-153,295</b>	300,678	86,066	86,066	214,612	29%
21,101	Materiales, utiles y equipos menores de oficina	453,972	-153,295	300,678	86,066	86,066	214,612	29%
212	<b>Materiales y útiles de impresión y reproducción</b>	0	117,154	117,154	70,062	70,062	47,092	60%
21,201	Materiales y Útiles de Impresión y reproducción	0	<b>117,154</b>	117,154	70,062	70,062	47,092	60%
214	<b>Materiales, utiles y equipos menores de Tec.de la Inf.</b>	400,000	-105,911	294,090	117,763	117,763	176,327	40%
21,401	Materiales, utiles para el Proc.de Eq.y Bienes Informaticos	400,000	-105,911	294,090	117,763	117,763	176,327	40%
215	<b>Material impreso e información digital</b>	120,390	-7,924	112,466	3,880	3,880	108,586	3%
21,501	Material para información	120,390	-7,924	112,466	3,880	3,880	108,586	3%
216	<b>Material de limpieza</b>	7,831	0	7,831	1,709	1,709	6,122	22%
21,601	Material de limpieza	7,831	0	7,831	1,709	1,709	6,122	22%
218	<b>Materiales para Registro e Ident. De Bienes y Personas</b>	20,000	<b>18,603</b>	38,603	37,205	37,205	1,398	96%
21,801	Placas, Engomados, Calcomonias y Hologramas	20,000	18,603	38,603	37,205	37,205	1,398	96%
<b>2,200</b>	<b>Productos Alimenticios para personas</b>	<b>128,277</b>	<b>24,649</b>	<b>152,927</b>	128,342	128,342	24,585	84%
221	<b>Productos Alimenticios para personas</b>	117,697	27,768	145,465	126,663	126,663	18,802	87%
22,101	Productos alimenticios para el personal en las instalaciones	116,044	25,932	141,976	124,127	124,127	17,849	87%
22,106	Adquisición Agua Potable	1,653	1,836	3,489	2,536	2,536	953	73%
223	<b>Utensilios para el servicio de alimentación</b>	10,580	-3,118	7,462	1,679	1,679	5,783	22%
22,301	Utensilios para servicio de Alim.	10,580	-3,119	7,462	1,679	1,679	5,783	22%
<b>2,400</b>	<b>Materiales y artículos de construcción y de reparación</b>	<b>66,000</b>	<b>-1,400</b>	<b>64,600</b>	1,976	1,976	62,624	3%

Ejercicio del Presupuesto por Partida / Descripción		Egresos Aprobado Anual (1)	Ampliaciones/ (Reducciones) (2)	Egresos Modificado Anual (3=1+2)	Egresos Devengado Acumulado (4)	Egresos Pagado Acumulado (5)	Subejercicio (6 = 3 - 4)	% Avance Anual (7= 4/3)
246	<b>Material eléctrico y electrónico</b>	41,500	-2,900	38,600	876	876	37,724	2%
24,601	Material Electrico y electronico	41,500	-2,900	38,600	876	876	37,724	2%
248	<b>Material complementario</b>	24,500	1,500	26,000	1,100	1,100	24,900	4%
24,801	Materiales complementarios	17,800	1,500	19,300	1,100	1,100	18,200	6%
24,901	Otros materiales y articulos de Construccion y reparacion	6,700	0	6,700	0	0	6,700	0%
<b>2,500</b>	<b>Productos químicos, farmacéuticos y de laboratorio</b>	<b>27,609</b>	<b>275</b>	<b>27,885</b>	<b>1,265</b>	<b>1,265</b>	26,620	5%
253	<b>Medicinas y productos farmacéuticos</b>	7,860	275	8,136	1,265	1,265	6,871	16%
25,201	Fertilizantes Pesticidas	4,110	0	4,110	0	0	4,110	0%
25,301	Medicinas y productos farmaceuticos	3,750	275	4,026	1,265	1,265	2,761	31%
254	<b>Materiales, Accesorios y Sumnistros Medicos</b>	19,749	0	19,749	0	0	19,749	0%
25,401	Materiales, Accesorios y Sumnistros Medicos	19,749	0	19,749	0	0	19,749	0%
<b>2,600</b>	<b>Combustibles, lubricantes y aditivos</b>	<b>212,649</b>	<b>37,208</b>	<b>249,848</b>	<b>246,459</b>	<b>246,459</b>	3,388	99%
261	<b>Combustibles, lubricantes y aditivos</b>	212,649	37,208	249,848	246,459	246,459	3,388	99%
26,101	Combustibles	212,649	37,208	249,848	246,459	246,459	3,388	99%
<b>2,700</b>	<b>Vestuarios, Blancos,Prendas de Seguridad y Proteccion</b>	<b>135,000</b>	<b>-15,296</b>	<b>119,704</b>	<b>21,905</b>	<b>21,905</b>	97,799	18%
271	<b>Vestuarios y Uniformes</b>	135,000	-15,296	119,704	21,905	21,905	97,799	18%
27,101	Vestuarios y Uniformes	135,000	-15,296	119,704	21,905	21,905	97,799	18%
<b>2,900</b>	<b>Herramientas, refacciones y accesorios menores</b>	<b>500,475</b>	<b>85,937</b>	<b>586,412</b>	<b>136,618</b>	<b>136,618</b>	449,794	23%
291	<b>Herramientas menores</b>	46,228	0	46,228	0	0	46,228	0%
29,101	Herramientas menores	46,228	0	46,228	0	0	46,228	0%
292	<b>Refacciones y Accesorios menores de Edificios</b>	177,910	-6,563	171,347	5,018	5,018	166,329	3%
29,201	Refacciones y Accesorios menores de Edificios	77,860	-4,500	73,360	5,018	5,018	68,342	7%
29,301	Refacciones y Accesorios menores de Mob. Eq.de Admon.	100,050	-2,063	97,987	0	0	97,987	0%
294	<b>Refacciones y accesorios menores de equipo de computo y tecnologías de la información</b>	177,261	0	177,261	16,339	16,339	160,922	9%
29,401	Refacciones y accesorios menores de equipo de computo y tecnologías de la información	177,261	0	177,261	16,339	16,339	160,922	9%
296	<b>Refacc.y Accesorios Menores de Eq.de Transporte</b>	99,076	92,500	191,576	115,261	115,261	76,315	60%
29,601	Refacciones y Accesorios Menores de Eq.de Transporte	65,015	-7,500	57,515	33,683	33,683	23,832	59%
29,801	Refacciones y accesorios menores de maquinaria y otros equipos	0	100,000	100,000	81,578	81,578	18,422	82%
29,901	Refacciones y Accesorios y Otros Bienes Muebles	34,061	0	34,061	0	0	34,061	0%
<b>Total del Gasto</b>		<b>2,072,203</b>	<b>0</b>	<b>2,072,196</b>	<b>853,251</b>	<b>853,251</b>	<b>1,218,946</b>	<b>41%</b>

Ejercicio del Presupuesto por Partida / Descripción		Egresos Aprobado Anual (1)	Ampliaciones/ (Reducciones) (2)	Egresos Modificado Anual (3=1+2)	Egresos Devengado Acumulado (4)	Egresos Pagado Acumulado (5)	Subejercicio (6 = 3 - 4)	
<b>3000</b>	<b>Servicios Generales</b>	<b>14,537,765</b>	<b>4,253,136</b>	<b>18,790,901</b>	<b>7,353,861</b>	<b>7,003,455</b>	<b>11,437,040</b>	<b>39%</b>
<b>3100</b>	<b>Servicios básicos</b>	<b>1,295,498</b>	<b>29,814</b>	<b>1,325,312</b>	<b>955,184</b>	<b>916,816</b>	<b>370,128</b>	<b>72%</b>
<b>311</b>	<b>Energía eléctrica</b>	<b>562,500</b>	<b>-1,735</b>	<b>560,765</b>	<b>482,823</b>	<b>447,311</b>	<b>77,942</b>	<b>86%</b>
31101	Energía eléctrica	562,500	-1,735	560,765	482,823	447,311	77,942	86%



Ejercicio del Presupuesto por Partida / Descripción		Egresos Aprobado Anual (1)	Ampliaciones/ (Reducciones) (2)	Egresos Modificado Anual (3=1+2)	Egresos Devengado Acumulado (4)	Egresos Pagado Acumulado (5)	Subejercicio (6 = 3 - 4)	% Avance Anual (7= 4/3)
313	<b>Agua</b>	<b>41,460</b>	<b>6,269</b>	<b>47,729</b>	<b>47,729</b>	<b>47,729</b>	<b>0</b>	<b>100%</b>
	31301 Agua	41,460	6,269	47,729	47,729	47,729	0	100%
314	<b>Telefonía tradicional</b>	<b>242,400</b>	<b>-3,978</b>	<b>238,422</b>	<b>156,931</b>	<b>156,931</b>	<b>81,491</b>	<b>66%</b>
	31401 Telefonía tradicional	242,400	-3,978	238,422	156,931	156,931	81,491	66%
315	<b>Telefonía Celular</b>	<b>49,078</b>	<b>16,736</b>	<b>65,814</b>	<b>65,813</b>	<b>62,957</b>	<b>1</b>	<b>100%</b>
	31501 Telefonía Celular	49,078	16,736	65,814	65,813	62,957	1	100%
316	<b>Servicios de Telecomunicaciones y satélites</b>	<b>65,287.00</b>	<b>14,813</b>	<b>80,100</b>	<b>60,958</b>	<b>60,958</b>	<b>19,142</b>	<b>76%</b>
	31601 Servicios de Telecomunicaciones y satélites	65,287.00	14,813	80,100	60,958	60,958	19,142	76%
317	<b>Servicios de acceso a internet, redes y procesamiento de información</b>	<b>10,296</b>	<b>-2,291</b>	<b>8,005</b>	<b>4,290</b>	<b>4,290</b>	<b>3,715</b>	<b>54%</b>
	31701 Servicio de Acceso a Internet, redes y procesamientos de información	10,296	-2,291	8,005	4,290	4,290	3,715	54%
318	<b>Servicios postales y telegráficos</b>	<b>324,477</b>	<b>0</b>	<b>324,477</b>	<b>136,640</b>	<b>136,640</b>	<b>187,837</b>	<b>42%</b>
	31801 Servicio Postal	324,477	0	324,477	136,640	136,640	187,837	42%
3200	<b>Servicio de arrendamiento</b>	<b>862,043.01</b>	<b>17,632</b>	<b>879,675</b>	<b>357,521</b>	<b>357,521</b>	<b>522,154</b>	<b>41%</b>
323	<b>Arrendamiento de mobiliario y equipo de administración, educacional y recreativo</b>	<b>862,043</b>	<b>17,632</b>	<b>879,675</b>	<b>357,521</b>	<b>357,521</b>	<b>522,154</b>	<b>41%</b>
	32301 Arrendamiento de muebles, maquinaria y equipo	198,996	-16,000	182,996	92,706	92,706	90,290	51%
	32701 Patentes, Regalías y Otros	663,047	0	663,047	236,029	236,029	427,018	36%
	32901 Otros arrendamientos	0	33,632	33,632	28,787	28,787	4,845	86%
3300	<b>Servicios profesionales, científicos, técnicos y otros servicios</b>	<b>1,544,153</b>	<b>-43,617</b>	<b>1,500,536</b>	<b>788,739</b>	<b>788,739</b>	<b>711,797</b>	<b>53%</b>
331	<b>Servicios legales, de contabilidad, auditorías y relacionados</b>	<b>513,760</b>	<b>0</b>	<b>513,760</b>	<b>351,057</b>	<b>351,057</b>	<b>162,703</b>	<b>68%</b>
	33101 Servicios legales, de contabilidad, auditorías y relacionados	513,760	0	513,760	351,057	351,057	162,703	68%
333	<b>Servicios de consultoría en tecnologías de la información</b>	<b>59,890</b>	<b>0</b>	<b>59,890</b>	<b>2,900</b>	<b>2,900</b>	<b>56,990</b>	<b>5%</b>
	33301 Servicios de Informática	59,890	0	59,890	2,900	2,900	56,990	5%
334	<b>Servicios de Capacitación</b>	<b>450,495</b>	<b>-43,617</b>	<b>406,878</b>	<b>2,610</b>	<b>2,610</b>	<b>404,268</b>	<b>1%</b>
	33401 Servicios de Capacitación	450,495	-43,617	406,878	2,610	2,610	404,268	1%
336	<b>Servicios de apoyo administrativo, traducción, fotocopiado e impresión</b>	<b>9,000</b>	<b>0</b>	<b>9,000</b>	<b>6,959</b>	<b>6,959</b>	<b>2,041</b>	<b>77%</b>
	33605 Licitaciones convenios y convocatorias	9,000	0	9,000	6,959	6,959	2,041	77%
338	<b>Servicios de vigilancia</b>	<b>511,008</b>	<b>0</b>	<b>511,008</b>	<b>425,212</b>	<b>425,212</b>	<b>85,796</b>	<b>83%</b>
	33801 Servicio de vigilancia	511,008	0	511,008	425,212	425,212	85,796	83%
3400	<b>Servicios financieros, bancarios y comerciales</b>	<b>220,275</b>	<b>5,787</b>	<b>226,062</b>	<b>134,602</b>	<b>134,602</b>	<b>91,460</b>	<b>60%</b>
341	<b>Servicios financieros y bancarios</b>	<b>29,597</b>	<b>5,787</b>	<b>35,384</b>	<b>35,384</b>	<b>35,384</b>	<b>0</b>	<b>100%</b>
	34101 Servicios financieros y bancarios	29,597	5,787	35,384	35,384	35,384	0	100%
345	<b>Seguros de bienes patrimoniales</b>	<b>190,678</b>	<b>0</b>	<b>190,678</b>	<b>99,218</b>	<b>99,218</b>	<b>91,460</b>	<b>52%</b>
	34501 Seguros de bienes patrimoniales	190,678	0	190,678	99,218	99,218	91,460	52%
3500	<b>Servicios mantenimiento y conservación e instalación</b>	<b>2,196,955</b>	<b>8,016</b>	<b>2,204,971</b>	<b>1,645,066</b>	<b>1,645,066</b>	<b>559,905</b>	<b>75%</b>
351	<b>Conservación y mantenimiento menor de inmuebles</b>	<b>417,949</b>	<b>206,700</b>	<b>624,649</b>	<b>551,467</b>	<b>551,467</b>	<b>73,182</b>	<b>88%</b>

Ejercicio del Presupuesto por Partida / Descripción		Egresos Aprobado Anual (1)	Ampliaciones/ (Reducciones) (2)	Egresos Modificado Anual (3=1+2)	Egresos Devengado Acumulado (4)	Egresos Pagado Acumulado (5)	Subejercicio (6 = 3 - 4)	% Avance Anual (7= 4/3)
352	35101 Mnto y conservacion de inmuebles	417,949	206,700	624,649	551,467	551,467	73,182	88%
	<b>Instalación, reparación y mantenimiento de mobiliario y equipo de administración, educacional y recreativo</b>	<b>127,802</b>	<b>-7,310</b>	<b>120,492</b>	<b>19,358</b>	<b>19,358</b>	<b>101,134</b>	<b>16%</b>
353	35201 Mant. y cons. de mob y equipo	127,802	-7,310	120,492	19,358	19,358	101,134	16%
	<b>Instalación, reparación y mantenimiento de equipo de computo y tecnologías de información</b>	<b>471,958</b>	<b>-192,896</b>	<b>279,062</b>	<b>175,369</b>	<b>175,369</b>	103,693	63%
	35301 Instalaciones	0	13,804	13,804	13,804	13,804	0	100%
	35302 Mantenimiento y conservación de bienes informáticos	471,958	-206,700	265,258	161,565	161,565	103,693	61%
355	<b>Reparación y mantenimiento de equipo de transporte</b>	<b>187,929</b>	<b>0</b>	<b>187,929</b>	<b>42,634</b>	<b>42,634</b>	<b>145,295</b>	<b>23%</b>
	35501 Mantenimiento de equipo de transporte	187,929	0	187,929	42,634	42,634	145,295	23%
357	<b>Instalación, reparación y mantenimiento de maquinaria, otros equipos y herramientas</b>	<b>259,815</b>	<b>0</b>	<b>259,815</b>	<b>123,213</b>	<b>123,213</b>	<b>136,602</b>	<b>47%</b>
	35701 Mnto y conservación de maq y equipo	214,089	0	214,089	123,213	123,213	90,876	58%
	35702 Mnto y conservación de herraminetas,maq y otros equipos	45,726	0	45,726	0	0	45,726	0%
358	<b>Servicios de limpieza y manejo de desechos</b>	<b>731,502</b>	<b>1,522</b>	<b>733,024</b>	<b>733,025</b>	<b>733,025</b>	<b>-1</b>	<b>100%</b>
	35801 Servicios de limpieza y manejo de desechos	731,502	1,522	733,024	733,025	733,025	-1	100%
3700	<b>Servicios de traslado y viáticos</b>	<b>1,151,926</b>	<b>0</b>	<b>1,151,926</b>	<b>525,969</b>	<b>525,969</b>	625,957	46%
371	<b>Pasajes aéreos</b>	<b>553,009</b>	<b>0</b>	<b>553,009</b>	<b>249,119</b>	<b>249,119</b>	<b>303,890</b>	<b>45%</b>
	37101 Pasajes aereos	553,009	0	553,009	249,119	249,119	303,890	45%
375	<b>Viáticos en el país</b>	<b>581,775</b>	<b>0</b>	<b>581,775</b>	<b>276,850</b>	<b>276,850</b>	<b>304,925</b>	<b>48%</b>
	37501 Viaticos	555,115	0	555,115	272,850	272,850	282,265	49%
	37502 Gastos de camino	26,660	0	26,660	4,000	4,000	22,660	15%
379	<b>Otros servicios de traslado y hospedaje</b>	<b>17,142</b>	<b>0</b>	<b>17,142</b>	<b>0</b>	<b>=</b>	17,142	0%
	37901 Cuotas	17,142	0	17,142	0	0	17,142	0%
3900	<b>Servicios Diversos</b>	<b>7,266,915</b>	<b>4,235,504</b>	<b>11,502,419</b>	<b>2,946,779</b>	<b>2,634,741</b>	<b>8,555,639</b>	<b>26%</b>
399	<b>Otros servicios generales</b>	<b>7,266,915</b>	<b>4,235,504</b>	<b>11,502,419</b>	<b>2,946,779</b>	<b>2,634,741</b>	<b>8,555,639</b>	<b>26%</b>
	39903 Subrogados	7,266,915	4,235,504	11,502,419	2,946,779	2,634,741	8,555,639	26%
	<b>Total del Gasto</b>	<b>14,537,765</b>	<b>4,253,136</b>	<b>18,790,901</b>	<b>7,353,861</b>	<b>7,003,455</b>	<b>11,437,040</b>	<b>51%</b>

Ejercicio del Presupuesto por Partida / Descripción		Egresos Aprobado Anual (1)	Ampliaciones/ (Reducciones) (2)	Egresos Modificado Anual (3=1+2)	Egresos Devengado Acumulado (4)	Egresos Pagado Acumulado (5)	Subejercicio (6 = 3 - 4)	
5000	<b>Bienes muebles, inmuebles e intangibles</b>	<b>3,910,040</b>	<b>3,761,048</b>	<b>7,671,088</b>	<b>3,760,406</b>	<b>3,760,406</b>	<b>-3,910,682</b>	49%
5100	<b>Mobiliario y equipo de administración</b>	<b>2,072,406</b>	<b>2,018,176</b>	<b>4,090,583</b>	<b>2,022,175</b>	<b>2,022,175</b>	<b>-2,068,407</b>	49%
511	<b>Muebles de oficina y estantería</b>	<b>150,000</b>	<b>0</b>	<b>150,000</b>	<b>0</b>	<b>0</b>	<b>-150,000</b>	0%
	51101 Muebles de Oficina y estanteria	150,000	0	150,000	0	0	-150,000	0%
515	<b>Equipo de cómputo y de tecnologías de la información</b>	<b>1,018,728</b>	<b>1,104,211</b>	<b>2,122,939</b>	<b>1,104,211</b>	<b>1,104,211</b>	<b>-1,018,728</b>	52%
	51501 Bienes informáticos	1,018,728	1,104,211	2,122,939	1,104,211	1,104,211	-1,018,728	52%
519	<b>Otros mobiliarios y equipo de administración</b>	<b>903,678</b>	<b>913,965</b>	<b>1,817,643</b>	<b>917,964</b>	<b>917,964</b>	<b>-899,679</b>	51%
	51901 Otros mobiliarios y equipo de Administración	903,678	913,965	1,817,643	917,964	917,964	3,999	100%

Ejercicio del Presupuesto por Partida / Descripción		Egresos Aprobado Anual (1)	Ampliaciones/ (Reducciones) (2)	Egresos Modificado Anual (3=1+2)	Egresos Devengado Acumulado (4)	Egresos Pagado Acumulado (5)	Subejercicio (6 = 3 - 4)	% Avance Anual (7= 4/3)
5200	<b>Mobiliario y equipo educacional y recreativo</b>	1,440,891	1,452,320	2,893,212	1,452,320	1,452,320	-1,440,891	50%
521	<b>Equipo y aparatos audiovisuales</b>	1,366,718	1,366,718	2,733,437	1,366,718	1,366,718	-1,366,718	50%
52101	Equipo y aparatos audiovisuales	1,366,718	1,366,718	2,733,437	1,366,718	1,366,718	-1,366,718	50%
522	<b>Camaras Fotograficas y de Video</b>	74,173	85,602	159,775	85,602	85,602	-74,173	54%
52301	Camaras Fotograficas y de Video	74,173	85,602	159,775	85,602	85,602	-74,173	54%
523	<b>Instrumental medico y de laboratorio</b>						0	
53201	Instrumental medico y de laboratorio	0			0	0	0	
5600	<b>Maquinaria, otros equipos y herramientas</b>		3,999	3,999	3,999	3,999	0	100%
564	Sistemas de Aire Acondicionado, Calefacción y de Refrigeración Industrial y Comercial	0	3,999	3,999	3,999	3,999	0	100%
56401	Sistemas de Aire Acondicionado, Calefacción y de Refrigeración Industrial y Comercial	0	3,999	3,999			-3,999	0%
565	<b>Equipo de Comunicación y telecomunicacion</b>							
56501	Equipo de Comunicación y telecomunicacion	0						
5900	<b>Activos Intangibles</b>	396,743	286,552	683,295	281,912	281,912	-401,383	41%
591	<b>software</b>	396,743		396,743	0	0	-396,743	0%
59101	<b>software</b>	396,743		396,743	281,912	281,912	-114,831	71%
597	<b>Licencias Informáticas e Intelectuales</b>		286,552	286,552	281,912	281,912	-4,641	98%
59701	Licencias Informáticas e Intelectuales	0	286,552	286,552	281,912	281,912	-4,640	98%
<b>Total del Gasto</b>		<b>3,910,040</b>	<b>3,761,048</b>	<b>7,671,088</b>	<b>3,760,406</b>	<b>3,760,406</b>	<b>3,910,682</b>	<b>49%</b>

C.p. Ignacio Cota Torres  
Sub director Administrativo

Lic. Juan Carlos Salazar Platt  
Director Administrativo

Lic. Juan Pablo Acosta Suarez  
Director General

**Sistema Estatal de Evaluación**  
**Estado Analítico del Ejercicio de Presupuesto de Egresos- Detallado – LDF**  
**(Clasificación de Servicios Personales por Categoría)**  
**Centro de Evaluación y Control de Confianza del Estado de Sonora**  
**Del 01 de Enero al 31 de Diciembre de 2016 (b)**  
**(PESOS)**

**CPCA-II-11-E**

**CUENTA PÚBLICA 2016**

Concepto (c)	Egresos					Subejercicio (e)
	Aprobado (d)	Ampliaciones/ (Reducciones)	Modificado	Devengado	Pagado	
<b>I. Gasto No Etiquetado (I=A+B+C+D+E+F)</b>	25,975,565.00	-	25,975,565.00	44,405,961.65	44,405,961.63	-
A. Personal Administrativo y de Servicio Público						
B. Magisterio						
C. Servicios de Salud (C=c1+c2)						
c1) Personal Administrativo	25,975,565.00		25,975,565.00	44,405,961.65	44,405,961.63	-
c2) Personal Médico, Paramédico y afín						
D. Seguridad Pública						
E. Gastos asociados a la implementación de nuevas leyes federales o reformas a las mismas (E = e1 + e2)						
e1) Nombre del Programa o Ley 1						
e2) Nombre del Programa o Ley 2						
F. Sentencias laborales definitivas						
<b>II. Gasto Etiquetado (II=A+B+C+D+E+F)</b>						
A. Personal Administrativo y de Servicio Público						
B. Magisterio						
C. Servicios de Salud (C=c1+c2)						
c1) Personal Administrativo						
c2) Personal Médico, Paramédico y afín						
D. Seguridad Pública						
E. Gastos asociados a la implementación de nuevas leyes federales o reformas a las mismas (E = e1 + e2)						
e1) Nombre del Programa o Ley 1						
e2) Nombre del Programa o Ley 2						
F. Sentencias laborales definitivas						
<b>III. Total del Gasto en Servicios Personales (III = I + II)</b>	25,975,565.00	-	25,975,565.00	44,405,961.65	44,405,961.63	-

C.P. Ignacio Cota Torres  
Sub Director Administrativo

Lic. Juan Carlos Salazar Platt  
Director Administrativo

Lic Juan Pablo Acosta Suarez  
Director General

**Sistema Estatal de Evaluación**  
**Conciliación entre los Egresos Presupuestarios y los Gastos Contables**  
**Centro de Evaluación y Control de Confianza del Estado de Sonora**

CPCA-II-11-F

}  
(Pesos)

**CUENTA PÚBLICA 2016**

<b>1. Total de Egresos Presupuestarios</b>		<b>56,373,479.00</b>
--	--	----------------------

**(MENOS)**

<b>2. Egresos Presupuestarios no contables</b>		<b>3,760,405.49</b>
Mobiliario y equipo de administración	2022175.14	
Mobiliario y equipo educacional y recreativo	1452320.05	
Equipo e instrumental médico y de laboratorio		
Vehículos y equipo de transporte		
Equipo de defensa y seguridad		
Maquinaria, otros equipos y herramientas	3999	
Arctivos biológicos		
Bienes inmuebles		
Activos intangibles	281911.3	
Obra pública en bienes propios		
Acciones y participaciones de capital		
Compra de títulos y valores		
Inversiones en fideicomisos, mandatos y otros análogos		
Provisiones para contingencias y otras erogaciones especiales		
Armonización de la deuda pública		
Adeudos de ejercicios fiscales anteriores (ADEFAS)		
<b>Otros Egresos Presupuestales No Contables</b>		

**(MAS)**

<b>3. Gastos contables no presupuestarios</b>		<b>2,687,569.01</b>
Estimaciones, depreciaciones, deterioros, obsolescencia y amortizaciones	2687569.01	
Provisiones		
Disminución de inventarios		
Aumento por insuficiencia de estimaciones por pérdida o deterioro u obsolescencia		
Aumento por insuficiencia de provisiones		
Otros gastos		
<b>Otros Gastos Contables No Presupuestales</b>		
<b>4. Total de Gasto Contable (4= 1 - 2 + 3)</b>		<b>55,300,642.52</b>

C.P. Ignacio Cota Torres  
Sub Director Administrativo

Lic. Juan Carlos Salazar Platt  
Director Administrativo

Lic Juan Pablo Acosta Suarez  
Director General

Sistema Estatal de Evaluación  
Endeudamiento Neto

CPCA-II-12

Centro de Evaluación y Control de Confianza del Estado de Sonora  
Del 01 de Enero al 31 de Diciembre de 2016

(pesos)

CUENTA PÚBLICA 2016

Identificación del crédito o Instrumento	Contratación / Colocación	Amortización	Endeudamiento Neto
	A	B	C=A-B
<b>Créditos Bancarios</b>			
1			
2			
3			
4			
5	NO APLICA		0.00
6			
7			
8			
9			
10			
<b>Total Créditos Bancarios</b>	0.00	0.00	0.00
<b>Otros Instrumentos de Deuda</b>			
1			
2			
3			
4			
5	NO APLICA		0.00
6			
7			
8			
9			
10			
<b>Total Otros Instrumentos de Deuda</b>	0.00	0.00	0.00
<b>TOTAL</b>	<b>0.00</b>	<b>0.00</b>	<b>0.00</b>

"Bajo protesta de decir verdad declaramos que los Estados Financieros y sus Notas, son razonablemente correctos y son responsabilidad del emisor"

C.P. Ignacio Cota Torres  
Sub Director Administrativo

Lic. Juan Carlos Salazar Platt  
Director Administrativo

Lic Juan Pablo Acosta Suarez  
Director General

**Sistema Estatal de Evaluación**  
**Intereses de la Deuda**  
**Centro de Evaluación y Control de Confianza del Estado de Sonora**  
**Del 01 de Enero al 31 de Diciembre de 2016**  
**(pesos)**

**CPCA-II-13**

**CUENTA PÚBLICA 2016**

Identificación del crédito o Instrumento	Devengado	Pagado
<b>Créditos Bancarios</b>		
1		
2		
3		
4		
5		
6	NO APLICA	
7		
8		
9		
10		
<b>Total de Interéses Créditos Bancarios</b>	<b>0.00</b>	<b>0.00</b>
<b>Otros Instrumentos de Deuda</b>		
1		
2		
3		
4		
5	NO APLICA	
6		
7		
8		
9		
10		
<b>Total Intereses Otros Instrumentos de Deuda</b>	<b>0.00</b>	<b>0.00</b>
<b>TOTAL</b>	<b>0.00</b>	<b>0.00</b>

"Bajo protesta de decir verdad declaramos que los Estados Financieros y sus Notas, son razonablemente correctos y son responsabilidad del emisor"

C.P. Ignacio Cota Torres  
Sub Director Administrativo

Lic. Juan Carlos Salazar Platt  
Director Administrativo

Lic Juan Pablo Acosta Suarez  
Director General

**Sistema Estatal de Evaluación**  
**Gasto Por Categoría Programática**  
**Centro de Evaluación y Control de Confianza del Estado de Sonora**  
**Del 01 de Enero al 31 de Diciembre de 2016**

CPCA-III-14

**CUENTA PÚBLICA 2016**

(PESOS)


Concepto	Egresos Aprobado Anual (1)	Ampliaciones/ (Reducciones) (2)	Egresos Modificado Anual (3=1+2)	Egresos Devengado Anual (4)	Egresos Pagado Anual (5)	Subejercicio (6 = 3 - 4)
<b>Programas</b>						
<b>Subsidios:</b>	0	0	0	0	0	0
Sector Social y Privado o Estados y Municipios			0			0
Sujetos a Reglas de Operación			0			0
Otros Subsidios			0			0
<b>Desempeño de las Funciones:</b>	46,495,565	8,014,184	54,509,749	56,373,479	56,023,073	-1,863,730
Prestación de Servicios Públicos	46,495,565	8,014,184	54,509,749	56,373,479	56,023,073	-1,863,730
Provisión de Bienes Públicos			0			0
Planeación, Seguimiento y Evaluación de Políticas Públicas			0			0
Promoción y Fomento			0			0
Regulación y Supervisión			0			0
Funciones de las Fuerzas Armadas (Unicamente el Gobierno Federal)			0			0
Específicos			0			0
Proyectos de Inversión			0			0
<b>Administrativos y de Apoyos</b>	0	0	0	0	0	0
Apoyo al Proceso Presupuestario y para Mejorar la Eficiencia Institucional			0			0
Apoyo a la Función Pública y al Mejoramiento de la Gestión			0			0
Operaciones Ajenas			0			0
<b>Compromisos</b>	0	0	0	0	0	0
Obligaciones de Cumplimiento de Resolución Jurisdiccional			0			0
Desastres Naturales			0			0
<b>Obligaciones</b>	0	0	0	0	0	0
Pensiones y Jubilaciones			0			0
Aportaciones a la Seguridad Social			0			0
Aportaciones a Fondos de Estabilización			0			0
Aportaciones a Fondos de Inversión y Reestructura de Pensiones			0			0
<b>Programas de gasto Federalizado ( Gobierno Federal)</b>	0	0	0	0	0	0
Gasto Federalizado			0			0
<b>Participaciones a Entidades Federativas y Municipios</b>			0			0
<b>Costo Financiero, Deuda o Apoyo a Deudores y Ahorradores de la Banca</b>			0			0
<b>Adeudos de Ejercicios Fiscales Anteriores</b>			0			0
<b>Total del Gasto</b>	<b>46,495,565</b>	<b>8,014,184</b>	<b>54,509,749</b>	<b>56,373,479</b>	<b>56,023,073</b>	<b>-1,863,730</b>

C.P. Ignacio Cota Torres  
Sub Director Administrativo

Lic. Juan Carlos Salazar Platt  
Director Administrativo

Lic Juan Pablo Acosta Suarez  
Director General



	<b>GOBIERNO DEL ESTADO DE SONORA</b> <b>FICHA TECNICA PARA SEGUIMIENTO Y EVALUACION DE INDICADORES DE PROYECTOS Y PROCESOS</b>
--	---

<b>NUMERO Y NOMBRE DEL PROGRAMA:</b>		03 - SEGURIDAD PÚBLICA	
<b>NOMBRE DEL PROCESO:</b>		REALIZAR LAS EVALUACIONES DE CONTROL DE CONFIANZA DE PERMANENCIA Y NUEVO INGRESO A TODOS LOS INTEGRANTES DE LAS INSTITUCIONES DE SEGURIDAD PÚBLICA DEL ESTADO DE SONORA.	
<b>CLAVE PROGRAMATICA:</b>		21111549AN01171740AM	
<b>UNIDAD RESPONSABLE:</b>	CENTRO DE EVALUACIÓN Y CONTROL DE CONFIANZA	<b>UNIDAD EJECUTORA:</b>	CENTRO DE EVALUACION Y CONTROL DE CONFIANZA
<b>OBJETIVO DEL PROCESO:</b>		DAR CUMPLIMIENTO AL REQUISITO DE EVALUACIÓN PARA EL INGRESO Y PERMANENCIA DE LOS INTEGRANTES DE LAS INSTITUCIONES DE SEGURIDAD PÚBLICA ESTATALES Y MUNICIPALES.	

**DATOS DEL INDICADOR**

<b>NOMBRE INDICADOR:</b>		EVALUACIONES	
<b>UNIDAD DE MEDIDA:</b>	EVALUACION	<b>TIPO:</b>	ESTRATÉGICO
<b>RESULTADO ESPERADO:</b>		EVALUAR A TODO EL PERSONAL PROGRAMADO QUE INTEGRAN EL ESTADO DE FUERZA DE LAS INSTITUCIONES DE SEGURIDAD PÚBLICA	
<b>FORMULA CALCULO:</b>		TOTAL DE EVALUACIONES PROGRAMADAS ENTRE EL NÚMERO DE EVALUACIONES EFECTUADAS	
<b>INTERPRETACION:</b>		IGUAL A NÚMERO DE EVALUACIONES REALIZADAS	
<b>DIMENSION DEL INDICADOR:</b>	IMPACTO	<b>SENTIDO:</b>	ASCENDENTE
<b>VALOR:</b>	ACUMULABLE	<b>FRECUENCIA MEDICION:</b>	TRIMESTRAL

**RESULTADO ANUAL DEL INDICADOR**

META ANUAL	MODIFICADO ANUAL	RESULTADO ANUAL	PORCENTAJE ALCANZADO	SEMÁFORO
4104	4104	2348	57 %	<b>ROJO</b>

**EVALUACIÓN CUALITATIVA**

El Centro de Evaluación y Control de Confianza cuenta con la tecnología suficiente y el personal capacitado para realizar las evaluaciones de control de confianza a las distintas dependencias de Seguridad Pública, Municipales y Estatales que así lo requieran.

En virtud de que las Dependencias de Seguridad Pública Municipales y Estatales no cumplieron con la programación original para evaluar a su personal de permanencia con vigencias vencidas, lo cual impacta en el cumplimiento de nuestras metas ya que las metas nuestras dependen directamente de que las cumplan las Dependencias de Seguridad Pública Municipales y Estatales.

**SISTEMA ESTATAL DE EVALUACIÓN  
PROGRAMA OPERATIVO ANUAL 2016**

CPCA III-15-A  
Cuenta Pública 2016

<b>Unidad Responsable</b>	<b>Centro de Evaluación y Control de Confianza del Estado de Sonora</b>
---------------------------	---

Información Programática

Unidad Ejecutora	Eje Rector	Reto	Estrategia	Prog. Estatal	Proceso	Indicador	Descripción	Unidad de Medida	*Frecuencia de medición	Programado Anual	Modificado Anual	Resultado	% Avance Anual
ANO	1	1.1	1.1.1	3	OAM	1	<p>DIRECCION GENERAL Sonora en paz y tranquilidad Consolidar el Estado de derecho en un marco de gobernalidad basado en el dialogo y la participacion ciudadana. Promover el respeto a las diferencias, la igualdad de trato y convivencia en la pluralidad.</p> <p>Seguridad Publica Realizar las evaluaciones de control de confianza, de permanencia y nuevo ingreso a todos los integrantes de las instituciones de seguridad pública del Estado de Sonora.</p>	EVALUACIONES	TRIMESTRAL	4104	4104	2348	57%

<b>Total de indicadores</b>	<b>1</b>
-----------------------------	----------

**Sistema Estatal de Evaluación**  
**Gastos por proyectos de Inversión**  
**Centro de Evaluación y Control de Confianza del Estado de Sonora**  
**Del 01 de Enero al 31 de Diciembre de 2016**  
**(pesos)**

**CPCA-III-16**

**CUENTA PÚBLICA 2016**

<b>GASTO DE INVERSION EJERCIDO:</b>		
<b>NOMBRE DEL PROYECTO</b>	<b>MONTO EROGADO</b>	<b>ORIGEN DEL RECURSO*</b>
<p><b>ES IMPORTANTE SEÑALAR QUE LOS RECURSOS FEDERALES QUE RECIBE EL CENTRO DE EVALUACION Y CONTROL DE CONFIANZA DEL ESTADOS DE SONORA,SON A TRAVES DE LA SECRETARIA DE HACIENDA ESTATAL, MISMA QUE SE ENCARGA DE INFORMAR A LOS DISTINTOS ORGANOS FISCALIZADORES</b></p>		

\* Se deberán informar con todas las fuentes del recurso.

Ya sean obras con Recurso Federal, Recurso Estatal e Ingresos Propios del ente Público.

"Bajo protesta de decir verdad declaramos que los Estados Financieros y sus Notas, son razonablemente correctos y son responsabilidad del emisor"

C.P. Ignacio Cota Torres  
Sub Director Administrativo

Lic. Juan Carlos Salazar Platt  
Director Administrativo

Lic Juan Pablo Acosta Suarez  
Director General

**Sistema Estatal de Evaluación  
Indicadores de Postura Fiscal**  
**Centro de Evaluación y Control de Confianza del Estado de Sonora**  
Del 01 de Enero al 31 de Diciembre de 2016

**CPCA-IV-17**

(pesos)

**CUENTA PÚBLICA 2016**

Concepto	Estimado Original Anual	Devengado	Pagado 3
<b>I. Ingresos Presupuestarios (I= 1 + 2 )</b>	46,495,565.00	64,141,412.77	58,783,411.77
1. Ingresos Gobierno del Estado 1	46,495,565.00	64,141,412.77	58,783,411.77
2. Ingresos Sector Paraestatal 1			
<b>II. Egresos Presupuestarios ( II= 3+4 )</b>	46,495,565.00	56,373,479.42	56,023,072.96
3. Egresos del Gobierno de la Entidad Federativa 2	46,495,565.00	56,373,479.42	56,023,072.96
4. Egresos del Sector Paraestatal 2			
<b>III. Balance Presupuestario (Superávit o Déficit) (III= I-II)</b>	0.00	7,767,933.35	2,760,338.81
Concepto	Estimado Original Anual	Devengado	Pagado 3
III. Balance Presupuestario (Superávit o Déficit)	0.00	7,767,933.35	2,760,338.81
IV. Interés, Comisiones y Gastos de la Deuda			
V. Balance Primario (superávit o Déficit) (V= III-IV)	0.00	7,767,933.35	2,760,338.81
Concepto	Estimado Original Anual	Devengado	Pagado 3
A. Financiamiento			
B. Amortización de la Deuda			
C. Endeudamiento o Desendeudamiento (C=A-B)	0.00	0.00	0.00

"Bajo protesta de decir verdad declaramos que los Estados Financieros y sus Notas, son razonablemente correctos y son responsabilidad del emisor"

C.P. Ignacio Cota Torres  
Sub Director Administrativo

Lic. Juan Carlos Salazar Platt  
Director Administrativo

Lic Juan Pablo Acosta Suar  
Director General

**Sistema Estatal de Evaluación**  
**Balance Presupuestario - LDF**  
**Centro de Evaluación y Control de Confianza del Estado de Sonora**  
**Del 01 de Enero al 31 de Diciembre de 2016**  
(PESOS)

CPCA-IV-17-A

**CUENTA PÚBLICA 2016**

Concepto (c)	Estimado/ Aprobado (d)	Devengado	Recaudado/ Pagado
<b>A. Ingresos Totales (A = A1+A2+A3)</b>	46,495,565	64,141,413	58,783,412
A1. Ingresos de Libre Disposición	46,495,565.00	56,127,229.25	50,769,228.25
A2. Transferencias Federales Etiquetadas	-	8,014,183.52	8,014,183.52
A3. Financiamiento Neto	-	-	-
<b>B. Egresos Presupuestarios<sup>1</sup> (B = B1+B2)</b>	46,495,565	56,373,479	56,023,073
B1. Gasto No Etiquetado (sin incluir Amortización de la Deuda Pública)	46,495,565	52,617,073	52,266,666
B2. Gasto Etiquetado (sin incluir Amortización de la Deuda Pública)	-	3,756,407	3,756,407
<b>C. Remanentes del Ejercicio Anterior (C = C1 + C2)</b>	-	-	-
C1. Remanentes de Ingresos de Libre Disposición aplicados en el periodo	-	-	-
C2. Remanentes de Transferencias Federales Etiquetadas aplicados en el periodo	-	-	-
<b>I. Balance Presupuestario (I = A - B + C)</b>	-	7,767,933	2,760,339
<b>II. Balance Presupuestario sin Financiamiento Neto (II = I - A3)</b>	-	7,767,933	2,760,339
<b>III. Balance Presupuestario sin Financiamiento Neto y sin Remanentes del Ejercicio Anterior (III= II - C)</b>	-	7,767,933	2,760,339

Concepto	Aprobado	Devengado	Pagado
<b>E. Intereses, Comisiones y Gastos de la Deuda (E = E1+E2)</b>	-	-	-
E1. Intereses, Comisiones y Gastos de la Deuda con Gasto No Etiquetado	-	-	-
E2. Intereses, Comisiones y Gastos de la Deuda con Gasto Etiquetado	-	-	-
<b>IV. Balance Primario (IV = III + E)</b>	-	7,767,933	2,760,339

Concepto	Estimado/ Aprobado	Devengado	Recaudado/ Pagado
<b>F. Financiamiento (F = F1 + F2)</b>	-	-	-
F1. Financiamiento con Fuente de Pago de Ingresos de Libre Disposición	-	-	-
F2. Financiamiento con Fuente de Pago de Transferencias Federales Etiquetadas	-	-	-
<b>G. Amortización de la Deuda (G = G1 + G2)</b>	-	-	-
G1. Amortización de la Deuda Pública con Gasto No Etiquetado	-	-	-
G2. Amortización de la Deuda Pública con Gasto Etiquetado	-	-	-
<b>A3. Financiamiento Neto (A3 = F - G)</b>	-	-	-

**Sistema Estatal de Evaluación**  
**Balance Presupuestario - LDF**  
**Centro de Evaluación y Control de Confianza del Estado de Sonora**  
**Del 01 de Enero al 31 de Diciembre de 2016**  
**(PESOS)**

**CPCA-IV-17-A**

**CUENTA PÚBLICA 2016**

Concepto	Estimado/ Aprobado	Devengado	Recaudado/ Pagado
A1. Ingresos de Libre Disposición	46,495,565	56,127,229	50,769,228
A3.1 Financiamiento Neto con Fuente de Pago de Ingresos de Libre Disposición (A3.1 = F1 – G1)	-	-	-
F1. Financiamiento con Fuente de Pago de Ingresos de Libre Disposición	-	-	-
G1. Amortización de la Deuda Pública con Gasto No Etiquetado	-	-	-
B1. Gasto No Etiquetado (sin incluir Amortización de la Deuda Pública)	46,495,565	52,617,073	52,266,666
C1. Remanentes de Ingresos de Libre Disposición aplicados en el periodo	-	-	-
<b>V. Balance Presupuestario de Recursos Disponibles (V = A1 + A3.1 – B 1 + C1)</b>	-	3,510,157	1,497,438
<b>VI. Balance Presupuestario de Recursos Disponibles sin Financiamiento Neto (VI = V – A3.1)</b>	-	3,510,157	1,497,438

Concepto	Estimado/ Aprobado	Devengado	Recaudado/ Pagado
A2. Transferencias Federales Etiquetadas	-	8,014,184	8,014,184
A3.2 Financiamiento Neto con Fuente de Pago de Transferencias Federales Etiquetadas (A3.2 = F2 – G2)	-	-	-
F2. Financiamiento con Fuente de Pago de Transferencias Federales Etiquetadas	-	-	-
G2. Amortización de la Deuda Pública con Gasto Etiquetado	-	-	-
B2. Gasto Etiquetado (sin incluir Amortización de la Deuda Pública)	-	3,756,407	3,756,407
C2. Remanentes de Transferencias Federales Etiquetadas aplicados en el periodo	-	-	-
<b>VII. Balance Presupuestario de Recursos Etiquetados (VII = A2 + A3.2 – B2 + C2)</b>	-	4,257,777	4,257,777
<b>VIII. Balance Presupuestario de Recursos Etiquetados sin Financiamiento Neto (VIII = VII – A3.2)</b>	-	4,257,777	4,257,777

C.P. Ignacio Cota Torres  
Sub Director Administrativo

Lic. Juan Carlos Salazar Platt  
Director Administrativo

Lic Juan Pablo Acosta Suarez  
Director General

Sistema Estatal de Evaluación  
 Relación de Cuentas Bancarias Productivas Específicas  
 Centro de Evaluación y Control de Confianza del Estado de Sonora  
 Del 01 de Enero al 31 de Diciembre de 2016

CPCA-IV-18

(pesos)

CUENTA PÚBLICA 2016

Fondo, Programa o Convenio	Datos de la Cuenta Bancaria	
	Institución Bancaria	Número de Cuenta
1		
2 FONDO DE APOYO PARA LA SEGURIDAD PUBLICA	BANAMEX	7010-4687413
3		
4		
5		
6		
7		
8		
9		
10		

"Bajo protesta de decir verdad declaramos que los Estados Financieros y sus Notas, son razonablemente correctos y son responsabilidad del emisor"

C.P. Ignacio Cota Torres  
 Sub Director Administrativo

Lic. Juan Carlos Salazar Platt  
 Director Administrativo

Lic Juan Pablo Acosta Suarez  
 Director General

Sistema Estatal de Evaluación  
**Relación de Bienes que Componen su Patrimonio**  
**Centro de Evaluación y Control de Confianza del Estado de Sonora**  
**del 1 de Enero al 31 de Diciembre del 2016**  
 (pesos)  
 CUENTA PUBLICA 2016

Codigo		Descripción del Bien	Valor HISTORICO
45	10.047	18 ESTANTES METALICOS 50X100 CM 6 CHAROLAS	14,384.00
46	10.048	LOTA 11 BOTE BASURA PLASTICO NEGRO 30 CM	1,467.40
47	10.049	11 ARCHIVERO MELAMINA 50X55 CM 3 GAVETAS CON LLAV	45,936.00
48	10.050	11 ESCRITORIO MELAMINA 100X80 CM2 CAJONES CON LL	34,452.00
49	10.051	11 SILLA SECRETARIAL TELA RUEDAS AJUSTE AL TURA	7,656.00
50	10.052	11 ESTACION DE TRABAJO EN L P/4 USUARIOS EN CRUCET	46,376.80
51	10.053	4 BASE PIMONITOR Y DEBAJO AMPLIFICADOR	1,809.60
52	10.054	4 PORTATECLADO	1,484.80
53	10.055	4 PORTA CPU	1,948.80
54	10.056	16 ESTANTES METALICOS 6 ENTREPANOS REFORZ 2,20X85	12,695.04
55	10.059	TRITURADORA RMEDIA CRUZ 12HJ	1,999.00
56	10.060	TRITURADORA ROYAL 52755	2,717.02
57	10.061	TRITURADORA ROYAL 68158	1,668.99
58	10.062	LIBRERO SARATOGA 46933	1,888.99
59	10.063	TRITURADORA ATIVA EX20	3,999.00
60	10.064	TRITURADORA SWINGLE EX10-08	2,399.00
61	10.065	12 LOCKER 3 PUERTAS CON MAYA METALICA COLOR NEGRO	31,876.80
62	10.066	24 LOCKER CON 4 PUERTAS CON MAYA COLOR NEGRO	67,233.70
63	10.067	ESTANTERIA AREA DE ARCHIVO Y SISTEMAS	55,665.80
64	10.068	TRITURADORA FELLOWES DS-12CS	2,499.00
65	10.069	TRITURADORA FELLOWES DS-12CS	2,499.00
66	10.070	TRITURADORA FELLOWES DS-12CS	2,499.00
67	10.071	LOTE DE 10 SILLAS APILABLES PLASTICO NEGRO	3,646.50
68	10.072	COCINA P/COMEDOR 10PZAS CUBIERTA, TINA DOBLE LLAVE	45,936.00
69	10.073	LOTE DE 74 CHAROLAS PARA ESTANTES	17,168.00
70	10.074	LOTE DE 80 POSTES PARA ESTANTES	10,300.80
71	10.075	DESPECHADOR DE AGUA MCA PURIFICA CAP. 8 LTS	15,532.40
72	10.076	GABINETE UNIVERSAL	3,046.16
73	10.077	LOTE DE 10 LIBREROS CHERRY 5 REPISAS OMX	9,037.00
74	10.078	LOTE DE 27 SILLONES EJECUTIVO COLOR NEGRO	43,991.40
75	10.079	LOTE DE 8 SILLONES EJECUTIVOS COLOR NEGRO	12,945.60
76	10.080	LOTE DE DOS LIBREROS CHERRY 5 REPISAS OMX	1,807.28
77	10.081	TRITURADORA MARCA SWINGLINE EX22-08	3,999.00
78	10.082	TRITURADORA FELLOWEA MOD 125CI	9,416.66
79	10.083	TRITURADORA FELLOWES MOD. 125CI	9,416.66
80	10.084	TRITURADORA FELLOWES MOD. 128CI	9,416.67
81	10.085	ARCHIVERO 4 GAVETAS COLOR NEGRO TAMAÑO OFICIO	3,328.99
82	10.086	ARCHIVERO 4 GAVETAS COLOR NEGRO TAMAÑO OFICIO	3,328.99
83	10.087	ARCHIVERO VERTICAL 4 GAVETAS COLOR CHOCOLATE CLAVE	5,929.92
84	10.088	ARCHIVERO VERTICAL 4 GAVETAS COLOR CHOCOLATE	5,929.92
85	10.089	ARCHIVERO VERTICAL 3 GAVETAS COLR CHOCOLATE	4,830.24
86	10.090	ARCHIVERO VERTICAL 3 GAVETAS COLOR CHOCOLATE	4,830.24
87	10.091	ARCHIVERO VERTICAL 3 GAVETAS COLOR CHOCOLATE	4,830.24
88	10.092	ARCHIVERO VERTICAL 3 GAVETAS COLOR CHOCOLATE	4,830.24
89	10.093	ARCHIVERO VERTICAL 3 GAVETAS COLOR CHOCOLATE	4,830.24
90	10.094	ESCRITORIO 120X60X75X5 COLOR CHOCOLATE	3,911.52
91	10.095	ESCRITORIO 120X60X75X5 COLOR CHOCOLATE	3,911.52
92	10.096	GABINETE METALICO 180X90X45 COLOR NEGRO	5,929.92
93	10.097	GABINETE METALICO 180X90X45 COLOR NEGRO	5,929.92
94	10.098	LIBRERO ABIERTO 4 ENTREPANOS 90X35X180 COLOR CHOCO	4,164.40
95	10.099	PEDESTAL MOVIL 2 CAJONES	3,097.20

Codigo		Descripción del Bien	Valor HISTORICO
1	10.001	EQUIPO PURIFICADOR PK 360	13,804.00
2	10.002	ARCHIVERO HORIZONTAL 2 GAVETAS T/OFICIO COLOR WENG	4,280.40
3	10.003	CAJA FUERTE DE 1.05X.57 MCA. ESTRONGER	11,350.60
4	10.004	ESCRITORIO DE 1.20 X .60 FACT. 5573	3,087.92
5	10.005	REPARACION Y CAMBIO DE CAJA FUERTE	1,856.00
6	10.006	3 MESAS DE TRABAJO DE 1.20 X .60	8,191.92
7	10.007	MESA MULTI USOS DE 60 X .40 CON ENTREPANO INTERI	1,648.04
8	10.008	MUEBLE ESQUINERO C/CAJONERA TRIPLE COL. WENGUE	7,296.40
9	10.009	4 ESTANTES METALICOS DE 2.20 C6 ENTREPANOS DE 30	4,512.40
10	10.010	ESCRITORIO DE 1.50X.60 C/CAJONERA COL. WENGUE	3,920.80
11	10.011	MESA DE TRABAJO DE 1.50X.60 CON THERMO ADEHERIDO	2,760.80
12	10.012	MANOBRAS DE ARMADO Y DESARMADO DE MAMPARAS	4,060.00
13	10.013	REPARACION DE CUBIERTA A CAJONERA TRIPLE FACT. 5558	324.80
14	10.014	2 LIBREROS DE PISO CON ENTREPANOS	7,934.40
15	10.015	5 MESAS DE TRABAJO DE 1.20X.60 COLOR WENGUE	12,412.00
16	10.016	MESA REDONDA DE 1.20 DE DIAMETRO COLOR WENGUE	2,876.80
17	10.017	LOCKER PERSONAL 4 CASILLAS	1,469.30
18	10.018	EQUIPO PURIFICADOR DE AGUA PK360	43,500.00
19	10.019	EQUIPO PURIFICADOR DE AGUA PK360	14,500.00
20	10.020	ASPIRADORA SERIE 776149	1,845.00
21	10.021	PROYECTOR BENO MOD. MP 670.3200 ANSL LUMENES	11,535.04
22	10.022	4 AUDIFONO CON MICROFONO MICROSOFT LX 3000	2,343.20
23	10.023	CAMARA IP PARA INTERIOR MARCA AVTECH	2,726.00
24	10.024	2 ARCHIVEROS VERT 4 GAVETAS CON LLAVE COL WENGUE	8,396.08
25	10.025	5 ESTANTES METALICOS DE 6 ENTREPANOS MCA MECALUX	9,744.00
26	10.027	4 BATERIAS DE 4 PLAZAS POLIP NEGRO BASE CROMO MCA.	15,312.00
27	10.028	4 BANCA DE 3 PIEZAS EN POLIP NEGRO BASE CROMO MCA	11,693.52
28	10.029	2 ESCRITORIO DE GRAPA DE 1.20X.60 FABRICADO EN MEL	6,380.00
29	10.030	3 SILLA DE VISITA COLOR NEGRO MCA ALBAR	1,392.00
30	10.031	2 SILLON DE VISITA EN TELA COLOR NEGRO MCA ALBAR	4,187.60
31	10.032	SILLA SECRETARIAL	299.00
32	10.033	DOS CALEFACTORES TIPO TORRE DE 58 CM.	1,798.00
33	10.034	13 ESTANTES CON ENTRE PAÑOS DE .30X.65 POSTES DE 2	12,650.61
34	10.035	3 ESTANTES METALICOS DE 6 ENTREPANOS MCA MECALUX	6,622.44
35	10.036	5 SILLAS APILABLES PLASTICAS MARCA GENOVA	2,145.00
36	10.037	7 ESTANTES METALICOS 6 ENTREPANOS DE .30X.65 POSTE	6,811.87
37	10.038	TRITURADORA ATIVA HX05 CON CRUZA	999.00
38	10.039	MICROFONO SHURE 550L	2,800.00
39	10.041	20 PUPITRE PARA SOCIO ECONOMICO	31,320.00
40	10.042	LOCKER 5 PUERTAS DE 1.80 X.40 X .385 COLOR ARENA	2,100.00
41	10.043	6 ESTACION DE TRABAJO P/13 USUARIOS CIMAMPARAS "I"	184,973.60
42	10.044	13 SILLAS SECRETARIAL MOD.RS-350 MARCA REQUIEZ	22,318.40
43	10.045	15 ESTANTES METALICOS DE 2.20 MTS CON 6 CHAROLAS	20,375.00
44	10.046	4 ESTANTES METALICOS 30X85 6 CHAROLAS	3,665.60



Codigo	Descripción del Bien	Valor HISTORICO
96	10.100 PEDestal MOVIL 2 CAJONES	3,097.20
97	10.101 PEDestal MOVIL 2 CAJONES	3,097.20
98	10.102 PEDestal MOVIL 2 CAJONES	3,097.20
99	10.103 MESA DE TRABAJO 120X60X75 COLOR CHOCOLATE	2,742.24
100	10.104 MESA TRABAJO DE 120X60X75 COLOR CHOCOLATE	2,742.24
101	10.105 MESA DE TRABAJO DE 120X60X75 COLOR CHOCOLATE	2,742.24
102	10.106 MESA DE TRABAJO DE 120X60X75 COLOR CHOCOLATE	2,742.24
103	10.107 MESA CIRCULAR DE 120X75 COLOR CHOCOLATE	2,898.84
104	10.108 LOTE DE 25 POSTES METALICOS DE 2.0MTS.CAL.14 GRIS	2,958.00
105	20.001 SERVIDOR HP POLIANT DL 380-G7 CONTRALADORA P4101	46,098.08
106	20.002 3 SERVIDORES HP POLIANT DL 380 QUAD CORE	5,717.64
107	20.003 8 DISCOS DUROS PARA SERVIDOR HP 202 2.5" D.P.	55,479.55
108	20.004 TARJETA DE RED PARA SERVIDOR HP	1,319.50
109	20.005 SWITCH EXTREME MOD.X250E 48 PUERTOS COLOR VIOLETA	71,198.16
110	20.006 4 WINDOWS SERVER STANDARD R2 SOPORTA 4 CPU'S	35,615.11
111	20.007 LAPTOP HP 420 S5CG04907MY	8,572.40
112	20.008 LAPTOP HP 420 S5CG04907OK	8,572.40
113	20.009 LAPTOP HP 420 S5CG049077T	8,572.40
114	20.010 LAPTOP HP 420 S5CG10202PC	8,572.40
115	20.011 LAPTOP HP 420 S5CG10202V7	8,572.40
116	20.012 LAPTOP HP S5CG102030W	8,572.40
117	20.013 MOUSE MXFOR NOTEBOOK LOG910000909	661.20
118	20.014 MALETIN PILA TOP HO 15.4" NAYLON HPFW920LA F-3725	1,740.00
119	20.015 5 NOTEBOOK HP 420 FACT-57888	38,893.06
120	20.016 5 MALETIN PARA NOTEBOOK HP F-57888	1,266.14
121	20.017 SCANNER CANNON P-150	5,684.00
122	20.018 IPAD W/FI 3G-BLACK-PRSN-SPA 35711058948	8,999.00
123	20.019 IPAD W/FI 3G-BLACK-PRSN-SPA 35711058948	8,999.00
124	20.020 2 IPAD SAMART COVER GRAY-ZML	1,158.00
125	20.021 2 DIGITAL AV ADAPTER-BES	858.01
126	20.022 2 IPAD CAMERA CONECTOR KIT-SPA 35711057341	858.01
127	20.023 2 APLEDOCK CONECTOR TO VGA ADAP-BES 57341	858.01
128	20.024 MICROGRABADORA OLYMPIUS VNB	999.00
129	20.025 CAMARA WEB LOGITEC SIN SERIE	599.00
130	20.026 MICROFONO OMNI PICONFERENCIAS S 303.48	352.04
131	20.027 ARNES PARA MONITOR DIN DE SERIE	330.01
132	20.028 2 SCANNER KODAK I 2400 SRIES 47547724 Y 7332	29,269.58
133	20.029 8 SCANNER CANNON P-150 SERIES FEA39182_44067	42,595.20
134	20.030 COMPUTADORA HP 8200 SERIE SMXL13616P5	10,675.71
135	20.031 COMPUTADORA HP 8200 SERIE SMXL13616Q6	10,675.71
136	20.032 COMPUTADORA HP 8200 SERIE SMXL13616OP	10,675.71
137	20.033 COMPUTADORA HP 8200 SERIE SMXL13616QS	10,675.71
138	20.034 COMPUTADORA HP 8200 SERIE SMXL13616QV	10,675.71
139	20.035 COMPUTADORA HP 8200SERIE SMXL13616OX	10,675.71
140	20.036 COMPUTADORA HP 8200 SERIE SMXL13616RS	10,675.71
141	20.037 COMPUTADORA HP 8200 SERIE SMXL13616TB	10,675.71
142	20.038 COMPUTADORA HP 8200 SERIE SMXL13616TC	10,675.71
143	20.039 COMPUTADORA HP 8200 SERIE SMXL13616TD	10,675.71
144	20.040 COMPUTADORA HP 8200 SERIE SMXL13616TF	10,675.71
145	20.041 COMPUTADORA HP 8200 SERIE SMXL13616TG	10,675.71
146	20.042 COMPUTADORA HP 8200 SERIE SMXL13616TK	10,675.71

Codigo	Descripción del Bien	Valor HISTORICO
147	20.043 COMPUTADORA HP 8200 SERIE SMXL13616T9 CON MINITORR	10,675.71
148	20.044 14 MONITOR HP "SERIE CN4114OLG1 FACTURA 58958	22,079.90
149	20.045 5 SCANNER KODAK I2400 SERIES 47549573.8896.8913.	63,881.20
150	20.046 2 FORTAP 2206 DOBLE BANDA EN RZ A 300MBPS	15,903.40
151	20.047 COMPUTADORA TIPO SBLLET SAMSUNG GT I280X800TFT	9,489.00
152	20.048 NOTEBOOK HP FLITEBOOK 856 OW SERIE 4C21390GMZ	32,433.83
153	20.049 NOTEBOOK HP ELITEBOOK 856 OW SERIE 4C21400GMZ	32,433.83
154	20.050 4 MALETIN PARA NOTEBOOK HP 15.4" COLOR NEGRO	946.56
155	20.051 SWITCH MCA.EXT REME MOD.X250E-48P COLOR VIOLETA	72,308.60
156	20.052 SCANNER KODAK F-58938	21,584.73
157	20.053 2 SCANNER MCA. KODAK MOD. I2400 S-47549577 Y 9883	29,000.00
158	20.056 MEMORIA DDR2 2GB P/SERVIDOR ML 110G5	682.86
159	20.057 3 TECLADO PARA LAPTOP HP420	1,920.96
160	20.058 TECLADO PARA LAPTOP HP 6530B	1,086.20
161	20.059 3 MEMORIAS HP 2GB PC 10600R	4,322.86
162	20.060 5 COMP. PORTATIL HP APPROBOOK 6460B XU049LA	80,034.20
163	20.061 3 COMPUTADORAS PORTATILES HP. MOD. PROBOOK MONITOR	48,020.52
164	20.062 2 FORTIAP 220B DOBLE BANDA. RADIO 802.11 ADAPT.	16,077.60
165	20.064 5 COMPUT D ESCR COMPAQ 8200 PROCESADOR IC I3. 4GB	64,119.00
166	20.065 5 COMPT PORTATIL ULTRABOOK PROCESADORA IC I5.4 GB	86,420.00
167	20.066 3 TABLET APPLE IPAD 16GB. WIFI	25,160.40
168	20.067 4 DISCO DURO P/SERV 2.5 PLG. 900 GB P/SERV HPDL 38	80,272.00
169	20.068 1 DISCO DURO EXTERNO DE 3 TB SERIE 1C3720117131	3,584.40
170	20.069 4 IMPRESORA LASER MONOCROMATICA HP LASER JET P2055	25,984.02
171	20.070 10 ESCANER PORTATIL CANON P-150	49,969.66
172	20.071 3 ESCANER DE DOC KODAK I2400	42,144.19
173	20.072 17 TELEFONO IP AVAYA 1688 I	20,748.38
174	20.073 MICROPROCESADOR XEON E5630 HP N/S CR41300089G	13,200.80
175	20.074 1 SERVIDOR COMPUTO HP MOD PROLIANT XEON E5645 1P6	54,856.40
176	20.075 TELSCAN ESTACION. Incluye EQ COMPUTO DESKTOP DONGL	243,116.28
177	20.076 DIGISCANWEB ESTACION FUJA. incluye EQ COMPUTO. LEC	44,001.12
178	20.077 1 SERVIDOR HP DL380G7 CPU12 RAM 4T	177,020.64
179	20.078 EQ. DE ALMACENAMIENTO DE LOGS Y REPORTS FORTIANJ	51,995.84
180	20.079 UN SWITCH DE 48 PUERTOS	43,867.97
181	20.080 SAN EQUALLOGIC (PS6100E, 24X1TB 7.2K)	259,525.32
182	20.081 POWERCONNECT 6224. DELL , 24 GBE PUERTOS	50,103.77
183	20.083 PANTALLA PILA TOP HP 6530B CCFLASC141A00 CCFL	2,053.20
184	20.084 MONITOR HP LCD DE 21.5"	1,000
185	20.085 COMPUTADORAS (77) HP-805SF	1,085,684.60
186	20.086 NOTEBOOK ( 11) HP 640G1 CORE 15 4300M	197,780.00
187	20.087 SCANNER ( 7 )KODAK I 2400	75,840.80
188	20.088 PROYECTOR ( 2 ) POWERLITE S18 SVGA	11,501.56
189	20.089 SAN EQUALOGIC POWER EDGE R720	2,055,640.40
190	20.090 5 COMPUTADORA DE ESCRITORIO	144,448.01
191	20.091 4 COMPUTADORA PORTATIL	109,984.19
192	20.092 1 SCANNER	26,123.01
193	20.093 5 IMPRESORAS	56,629.53
194	20.094 10 MONITORES	56,007.00
195	20.095 4 RED LOCAL	179,806.70
196	20.096 1 SERVIDOR	231,753.06
197	20.097 2 SWITCH	270,885.10

Codigo	Descripción del Bien	Valor HISTORICO
198	20.0883 TELEFONOS	28.575.13
199	30.00115 CAMARAS CANNON POWERSHOT SD 13001	10.250.00
200	30.00215 CASE MARCA CANNON PARA CAMARA PSC-55	1.450.00
201	30.00315 LITHION BATTERY MARCA CANNON NB 6L	3.828.00
202	30.00415 BATTERY CHARGER FOR NB-6L 61-1	4.002.00
203	30.005 USB INTERFACE CABLE MCA. CANNON IFC - 400PCU	1.276.00
204	30.00612 CAMARAS CANNON POWERSHOT SD 13001	5.173.60
205	30.00712 CAMARAS CANNON PARA CMARA PSC-55	580.00
206	30.00812 MEMORY SECURE DIGITAL 8GB	417.59
207	30.009 CAMARA DE SEGURIDAD PELCO XSD0N-12 LENTE VARIFOCA	15.479.04
208	30.010125 CAMARA VIDEOVIGILANCIA MARCA SONY SNC EP580	1,014,188.00
209	30.01111 CAMARA DIGITAL CANON POWERSHOT ELPH 110HS	4,582.00
210	30.01214 GABINETE COLGANTE EXT C/TAPA Y ARO ALUMINIO CUB	58,232.00
211	30.01314 FUENTE ENTRADA DE CA 110V O 220V MARCA SONY MOD	23,190.72
212	30.014121 GABINETE DOMO ENTINTADO EMPOTRABLE TECHO MCA SO	72,839.40
213	30.015 EQUIPO VIDEOVIGILANCIA Y GRABACION	1,118,500.00
214	30.016 COMPLEMENTO EQ DE VIDEOVIGILANCIA	103,578.85
215	30.01715 PANTALLA ANTIVIBRO GRANDE P/MICROFONO SHURE	2,346.10
216	30.01810 CAMARAS FOTOGRAFICAS CANNON POWERSHOT	45,820.00
217	30.01915 LECTOR DE HUELLAS DIGITAL MOD.U ARE U4500	8,751.62
218	30.020 Camara videoconferencia Mac. Logitech Mod. BBC950	5,871.92
219	30.0212 CAMARAS POWERSHOT ELPH 135	3,697.39
220	30.022 CAMARA DIGITAL CANON EOS REBEL SL1	17,642.78
221	30.0231 CAMARA Y 4 VIDEOPROYECTORES	85,601.97
222	40.00116 CELULARES TEL-CEL S-90906.50280.710.51478.92225.	6,473.97
223	40.002 MICROFONO STAND, CABLE, AUDIFONO SONY MDR-V160	742.56
224	40.00316 IP PHONE 1608-1BLK S-11WZ0359497.04065243.6631.	14,929.20
225	40.004 EQUIPO GPS ON LINE 2	5,927.60
226	40.0058 EQUIPOS GPS ON LINE 2	47,420.80
227	40.006 RADIO COMUNICADOR NEXTEL	599.00
228	40.0075 RADIOS MOTOROLA EP 450 S-0187MM8604.428.8429.843	26,622.00
229	40.008 COPILOTOON LINE DESKTOP CON MODULO SINCRONIZADOR	42,050.00
230	40.0093 ACCESORIOS MANOS LIBRES PARA RADIO MOTOROLA	1,218.00
231	40.0105 AURICULARES CON MICROFONO RLNS317 PARA RADIO MOT	15,370.00
232	40.011 RADIO EP 450 16CH. SERIE 0187PWF261	3,688.80
233	40.012 RADIO EP450 16 CH. SERIE 0187QA0228	3,688.80
234	40.013 RADIO MOTOROLA EP450 SERIE 0187PWF414	3,688.80
235	40.014 MICROFONO CONDENSADOR AUTOPOLZARIZADO PG105A	62,483.40
236	40.015 DISTRIBUIDOR AMPLIFICADOR DE AUDIO PARATE CVG 105A	86,372.70
237	40.0162 DIADEMAS INALAMB. TEL AVAYA PLANTRONICS CS510/HL10	14,886.74
238	40.017 DIADEMA PLANTRONICS CS5 10/HL 10. NP38734-11	7,467.73
239	40.018 LOTE DE MICROFONOS, TRANSMISORES Y APUNTADORES	1,366,718.27
240	41.001 JEEP PATRIOT BCA. MOD 2011SERIE 1JAAT2GB4BD198280	295,900.00
241	41.002 DODGE ATTITUDE BLANCO 2012 SERIE KMHCU4NCU017284	199,400.00
242	41.003 FORD F-150 MOD.2011SERIE 1FTMF1CM9BKD368536	246,500.00
243	41.004 FORD F-150 SERIE 1FTMF1CM9BKD6677	246,500.00
244	41.005 FORD F-150 1FTMF1CM2BFA78784	246,500.00
245	41.006 FORD FOCUS 4 PTAS. BCO. SERIE 1FAHP3E2TCL101261	224,000.00
246	41.007 FORD FOCUS 4 PTAS BCO.1FAHP3E2TCL101121	224,000.00
247	41.008 FORD FOCUS 4 PTAS BCO. 1FAHP3E22CL133832	224,000.00
248	41.009 FORD FOCUS 4 PTAS BCO 1FAHP3E2TCL110784	224,000.00

Codigo	Descripción del Bien	Valor HISTORICO
249	41.010 FORD FOCUS SEDAN 4 PTAS.BCO. 1FAHP3E2XCL110783	224,000.00
250	41.011 FORD FOCUS SEDAN 4 PTAS BCO.1FAHP3E2TCL165871	224,000.00
251	41.012 FORD FOCUS SEDAN 4 PTAS.BCO. 1FAHP3E2OCL103633	224,000.00
252	41.013 FORD FIESTA S-TA MOD. 2012 SERIE 3FAFP4AJ2M0205153	183,225.00
253	41.014 FORD FIESTA S-TA MOD. 2012 3FAFP4AJ0CM220332	183,225.00
254	41.015 FORD FIESTA S-TA MOD. 2012 SERIE 3FAFP4AJ0CM205068	183,225.00
255	41.016 FORD FIESTA S-TA MOD. 2012 SERIE 3FAFP4AJ0CM193303	183,225.00
256	41.017 FORD FIESTA S-TA MOD 2012 SERIE 3FAFP4AJ0CM197874	183,225.00
257	41.018 FORD FIESTA S-TA MOD 2012 SERIE 3FAFP4AJ0CM205126	183,225.00
258	41.019 FORD FIESTA S-TA MOD. 2012 SERIE 3FAFP4AJ0CM180064	183,225.00
259	41.020 FORD FIESTA S-TA MOD. 2012 SERIE 3FAFP4AJ0CM205249	183,225.00
260	41.021 FORD FIESTA S-TA MOD. 2012 SERIE 3FAFP4AJ0CM195565	183,225.00
261	41.022 FORD FIESTA S-TA MOD. 2012 SERIE 3FAFP4AJ0CM214988	183,225.00
262	41.023 FORD FOCUS SEDAN MOD 2012 SERIE 1FADP3F23DL141145	250,059.00
263	43.001 ALCOHOLIMETRO CLAVE ALCC501	23,664.00
264	43.002 EQUIPO ELECTROCARDIOGRAFO	32,422.00
265	43.003 ELECTROCARDIOGRAFO SCHILLER MODELO AT-1	40,576.80
266	43.004 MESA P/ELECTROCARDIOGRAMA MCA.PASTEUR BARANDAL TUB	2,302.02
267	43.005 SILLA DE RUEDAS MOD.18ECDDA-SE	3,190.00
268	43.006 BAUMANOMETRO DIGITAL MOD.3000S Y BAZALETE	922.20
269	43.007 GABINETE MARCA OFFICE MAX NEGRO MOD 12103-431 NM	2,999.00
270	43.008 GABINETE METALICO 2 PTAS 1.70 M ALTO	2,600.00
271	43.009 LECTOR BIOMETRICO DESKTOP SUPREMA-BIOMINI	2,227.90
272	43.010 AUDIOMETRO DE TAMIZAJE GSI 18	22,717.50
273	43.011 VITRINA CONTRA MURO 90CM ROCHESTER	2,700.00
274	43.012 BASCULA DIGITAL CON ESTADIMETRO BAME	15,200.00
275	43.013 MESA C/SILLA PARA TOMA DE MUESTRAS ROCHESTER	9,600.00
276	43.014 MESA ALTA DE ACERO INOXIDABLE 120X70X90X	21,298.97
277	46.001 EQ PORTATIL PIDETECCION DE METALES RANGER 150 1ICA	6,375.36
278	46.002 ESCALERA 8-570-04 CON BARANDAL Y RUEDAS	53,258.67
279	46.003 AIRE ACONDICIONADO MCA.YORK MOD.YCJD36S41S1 UNIDAD	3,994.55
280	46.004 REFRIGERADOR INDUSTRIAL IMBERIA DE 17"	12,707.83
281	46.005 ENFRIGADOR DE AIRE TIPO INDUSTRIAL DE TORRE	3,999.00
282	91.001 CAMARA DE VIDEOVIGILANCIA IP HD PARTE SNC-EP580	848,629.30
283	91.002 MEZCLADORA DE AUDIO PARTE WZ312M	37,968.30
284	91.003 FUENTE DE PODER EXT P/CAMARAS IP PTZ POE FULL HD	31,946.40
285	91.004 CARCASA PARA CAMARA IP PARTE UNI-ORL72	93,020.40
286	91.005 CAMARA FLIA. HD PARTE SNC-CH180	156,961.90
287	91.006 CAMARA VIDEOVIGILANCIA IP POE DOMO 1.4MP SCNDH120	490,401.40
288	91.007 CARCASA P/INT EMPOT P/CAMARA MINI DOMO YTCB140	30,692.40
289	91.008 EQUIPO DE VIDEOGRABACION 4TB NSR-500/4T	101,667.90
290	91.009 SWITCH 24 PUERTOS PARTE X440-24/1650	97,903.80
291	91.010 PATCH PANEL ANGULAR CAT 6A 10GB/S 24 PUERTOS DE 8	40,094.18
292	91.011 CARCASA PARA CAMARA IP PARTE UNI-ID713	14,720.90
293	91.012 REFRIGERADOR VR-17 BLANCO C/CF SERIE 165140401017	12,707.83
294	91.013 EQUIPO DE SEG PERIMETRAL FORTIGATE FG300C BLD	208,791.88
295	91.014 EQ. DE SEG. INALAMBICO FORTIAP MOD FAP331B	8,688.40
296	91.015 SISTEMA ELECTRONICO DE ACCESO DE PERSONAL	305,813.12
297	91.016 SISTEMA ELECTRONICO DE ACCESO VEHICUAR	71,984.96
298	91.017 FRGO PLATAFORMA PARA EL AREA DE ARCHIVO	11,600.00
299	91.018 FRIGO BAR 4P GE	4,090.98

Codigo	Descripción del Bien	Valor HISTORICO
300	91.019)CAMARA DE VIDEOVIGILANCIA	478.213.19
301	91.020)PANTALLA PARA PROYECTOR	62.217.18
302	91.021) SISTEMA DE CONTROL DE ACCESO	370.423.16
303	91.022) SOPORTE PARA VIDEOPROYECTOR	7.110.34
	<b>TOTAL</b>	<b>20.992.339.54</b>

Codigo	Descripción del Bien	Valor HISTORICO
<b>INTANGIBLES</b>		
1	51.001 '70 CAL WINDOWS SERVER 2008 EN ESPAÑOL OEM	25.061.57
2	51.002 SOFTWARE SONY SOUND FORGE PRO 10	11.173.56
3	51.003 '5 LICENCIAS OFFICE PROFESIONAL PLUS OPL NL	27.850.44
4	51.004 '10 LICENCIAS OFFICES STANDARD 2010 LP NL GOV	40.795.72
5	51.005 '4 KIT DE LEGALIZACION WINPRO 7 SINGL OLP	10.590.34
6	51.006 '10 LICENCIAS MICROSOFT OFFICE PROFESSIONAL PLUS 2	55.700.88
7	51.007 '25 LICENCIAS MICROSOFT OFFICE STANDARD 2010	101.984.30
8	51.008 '10 LICENCIAS OFFICE PRO PLUS 2010 OLP NL GOV	55.700.88
9	51.009 '15 LICENCIAS OFFICE STANDARD 2010 OLP NL GOV	61.190.58
10	51.010 ACT.SAITE INTERL.INT.Y DOPORTE S:17001131	12.152.16
11	51.011 '20 LICENCIAS MICROSOFT OFFICE STANDARD 2010 OLP N	93.375.36
12	51.012 '2 LICENCIAS VISUAL STUDIO PROF CON MSDN LICSAK O/L	27.437.94
13	51.013 '5 LICENCIAS DE PROEJECT STANDARD 2010 EN INGLES VS	32.485.80
14	51.014 '2 LICENCIAS DE VISO PROF. EN ESPAÑOL VISIOPRO OLP	11.112.80
15	51.015 '6 LICENCIAS DE VISO STANDARD 2010 VISICSTD OLP NL G	15.096.24
16	51.016 PAQ 5 LICENCIAS GRAHULE FINGERPRINT SDK	5.449.68
17	51.017 '2 VISUAL MICROSOFT STUDIO PROFESSIONAL MSDN LICENC	26.213.68
18	51.018 '30 OPEN GOB OFFICE STANDARD 2010(OFFICESTD 2010 0	128.725.20
19	51.019 '30 LICENCIA SOFTWARE ANTI VIRUS TREND MICRO ENTERPR	22.080.60
20	51.020 '5 LICENCIA SOFTWARE OFFICE PROFESIONAL 2010 ESPAÑO	29.609.00
21	51.021 '1 LICENCIA SMART SAMPLE ESTANDAR	4.640.00
22	51.022 SOFTWARE SAGG	15.000.00
23	51.023 SOFTWARE FLOTILLA AUTOS	9.360.62
24	51.024 LOTE DE LICENCIAS	281.911.75
	<b>TOTAL</b>	<b>1.104.697.10</b>

Formuló

Revisó

Autorizó

C.P. Ignacio Cota Torres

Lic. Juan Carlos Salazar Platt  
Director Administrativo

Lic. Juan Pablo Acosta Suarez  
Director General

**Sistema Estatal de Evaluación**  
**Relación de esquemas bursátiles y de coberturas financieras**  
**Centro de Evaluación y Control de Confianza del Estado de Sonora**  
**Del 01 de Enero al 31 de Diciembre de 2016**

**CPCA-IV-20**

(pesos)

**CUENTA PÚBLICA 2016**

Identificación del Instrumento	Colocación	Interés Ganados	Valor Actual
	A	B	C=A+B
1			
2			
3			
4			
5	NO APLICA		0.00
6			
7			
8			
9			
10			
<b>Total</b>	0.00	0.00	0.00
<b>Otros Instrumentos de Bursatilización</b>			
1			
2			
3			
4			
5	NO APLICA		0.00
6			
7			
8			
9			
10			
<b>Total Otros Instrumentos</b>	0.00	0.00	0.00
<b>TOTAL</b>	0.00	0.00	0.00

C.P. Ignacio Cota Torres  
Sub Director Administrativo

Lic. Juan Carlos Salazar Platt  
Director Administrativo

Lic Juan Pablo Acosta Suarez  
Director General

**Sistema Estatal de Evaluación**  
**Análisis de las Variaciones Programático-Presupuestal**  
**Centro de Evaluación y control de Confianza del Estado de Sonora**

CUENTA PUBLICA 2016

Al 31 de Diciembre de 2016  
(PESOS)

El Presupuesto para el ejercicio fiscal del 2016, por un importe de \$46, 495,565.00 se autoriza mediante la publicación en el Boletín Oficial del Gobierno del Estado con fecha del 14 de Diciembre del 2015, para ejercerse en los siguientes capítulos del gasto.

Capítulo 1000 Servicios Personales	\$25,975,565.00
Capítulo 2000 Materiales y Suministros	\$ 2,072,195.00
Capítulo 3000 Servicios Generales	\$14,537,765.00
Capítulo 5000 Bienes Muebles, Inmuebles e Intangibles	\$ 3,910,040.00
Total Presupuesto a Ejercer	\$46,495,565.00

El costo total del Capítulo 1000 es cubierto en su totalidad por la Secretaria de Hacienda Estatal.

Los gastos erogados en los Capítulos 2000, 3000, y 5000 para la operación del Centro se cubren con los ingresos propios generados por concepto de Evaluaciones a personal de la fuerza de seguridad pública de los Municipios y dependencias Estatales

#### Operación del Centro.

La meta del tercer trimestre de 936 evaluaciones se cumplió en un 40.9%. De las 4,104 evaluaciones programadas se realizaron 2348 que representan el 57.2% de la meta anual. La poca participación de las dependencias estatales y municipales de Seguridad Pública obligadas a evaluar a su fuerza pública, las insistencias del personal programado a evaluación y el argumento de la falta de presupuesto, motivo este bajo porcentaje en el cumplimiento de la meta.

#### INGRESOS.

Se tienen Ingresos presupuestales devengados por la cantidad de \$ 64,141,413.00 al cierre del ejercicio presupuestal 2016 y provienen de:

Recurso Estatal (Capitulo 1000)	\$ 44,513,228.00
Recurso Federal FASP 2016 (Gasto de Inversión)	\$ 3,761,048.00
Recurso Federal FASP 2015 (Gasto Corriente)	\$ 4,253,136.00
Ingresos propios (Por evaluaciones)	\$ 11,614,001.00

Total	\$ 64,141,413.00
-------	------------------

Se tuvieron ingresos adicionales a los del presupuesto anual autorizado de \$ 46,495,565.00, la cantidad de \$17,645,848.00 lo que representa un importe global del 38.0%, siendo los ingresos provenientes de recursos estatales y los Federales los que más impactaron en este resultado

#### Otros Ingresos y Beneficios \$ 347,318.00

Se tienen Ingresos no presupuestal por concepto de notas de crédito provenientes de pagos realizados durante el ejercicio 2015. Recuperación a través de póliza de seguro del valor de un auto siniestrado propiedad del Centro, y de intereses generados en cuentas productivas.

Los ingresos provenientes del Gobierno del Estado se han devengado y recaudado en su totalidad en el pago de la nómina del Centro.

Los Ingresos Federales se devengaron y se recaudaron en su totalidad.

Durante el mes de Marzo del Presente, inicialmente, se aplicó a resultados de Ejercicios Anteriores 2015 la cantidad de \$4,253,106.00 de Recurso Federal FASP 2015 el cual presupuestalmente se manejó como una ampliación presupuestal del ejercicio 2015 sin devengar dicho ingreso. Se recibe este recurso durante el mes de Marzo próximo pasado por lo que la aplicación contable se realiza contra el resultado del ejercicio 2015.

Al cierre del presente ejercicio presupuestal se reclasifica este asiento contable y se registra este ingreso a resultados del 2016, para cumplir con el registro contable de los ingresos presupuestales, los cuales se devengan y recaudan al momento de recibirlos. Hecho que se dio durante el año 2016.

**Sistema Estatal de Evaluación**  
**Análisis de las Variaciones Programático-Presupuestal**  
**Centro de Evaluación y control de Confianza del Estado de Sonora**

CUENTA PUBLICA 2016

Al 31 de Diciembre de 2016  
(PESOS)

De los ingresos propios devengados al final del ejercicio que suman la cantidad de \$ 11,614,001.00 Se recaudaron \$ 6,256,000.00, debido a la falta de liquidez de los Municipios y Entidades Estatales de Seguridad Publica, a pesar de las acciones de cobranza realizadas. La recaudación lograda al cierre del presente trimestre equivale al 53.9% del Ingreso Devengado

## EGRESOS.

## Capítulo 1000

Los egresos presupuestales ejercidos en el trimestre por este concepto, han registrado un subejercicio en todas las partidas que lo integran, debido a que el presupuesto anual autorizado por la Secretaria de Hacienda Estatal ha sido el mismo importe que se ha venido autorizando desde el año 2011, en el que la plantilla laboral de Centro de Evaluación era de 75 empleados. Se le ha solicitado a dicha Secretaria la actualización del presupuesto en base a la plantilla actual sin obtener resultados positivos. Cabe mencionar que el costo total de la nómina lo absorbe la

Secretaria de Hacienda, mediante adecuaciones y ampliaciones al presupuesto original, lo cual garantiza el cumplimiento de las obligaciones laborales y operación del Centro.

## Capítulo 2000.

Las partidas presupuestales de este capítulo se presentan con economías en su ejercicio, debido a lo siguiente:

Al cierre del presente ejercicio presupuestal el Centro opero a un 57.2% de su capacidad de operación lo que significa que los gastos variables de operación no se hayan ejercido de acuerdo a lo originalmente estimado. Las partidas que presentaron mayor ahorro son las siguientes.

Partida 2100 Materiales de Administración y Emisión de Documentos \$554,134.00 lo que representa el 63.6% del importe asignado a esta partida.

Partida 2900 Herramientas, Refacciones y Accesorios Menores, \$449,794.00, con un ahorro del 76.7% con respecto al importe asignado a esta partida genérica. Algunas erogaciones de esta partida no se ejercieron por la falta de recursos financieros, ya que los gastos de operación del Centro se realizan con recursos propios provenientes de Evaluaciones de Personal. La poca participación de los Municipios y Dependencias Estatales de Seguridad Publica en proceso de Evaluar a su personal de Seguridad, no han cumplido con la programación inicial repercutiendo esto en la captación de ingresos del Centro del Centro de Evaluación.

## Capítulo 3000

1.- Al cierre del ejercicio 2016 el Centro ha operado a un 57.2% de su meta programada, lo que significa que en los gastos de operación no se hayan ejercido en base a lo estimado.

En cuanto a las partidas se obtuvieron los siguientes ahorros:

32000.- Servicios de Arrendamientos.	\$ 522,153.60
33000.- Servicios Profesionales, Científicos y técnicos	\$ 711,796.87
35000.- Servicios Instalación, Reparación y Mantenimiento	\$ 559,905.87
37101.- Servicios de Traslados y Viáticos	\$ 625,956.96
39000.- Otros Servicios generales. Subrogaciones	\$ 8,555,639.33

Algunas partidas del gasto no se ejercieron por la falta de recursos financieros, ya que los gastos fijos y variables de operación del Centro se realizan con recursos propios provenientes de Evaluaciones de Personal. La poca participación de los Municipios y Dependencias Estatales de Seguridad Publica en proceso de Evaluar a su personal de Seguridad, no han cumplido con la programación inicial repercutiendo esto en la captación de ingresos del Centro del Centro de Evaluación.

El mayor impacto del subejercicio se tiene en la partida presupuestal de Subrogaciones la cual representa el 59.4% del presupuesto asignada para este concepto.

**Sistema Estatal de Evaluación  
Análisis de las Variaciones Programático-Presupuestal  
Centro de Evaluación y control de Confianza del Estado de Sonora**

CUENTA PUBLICA 2016

Al 31 de Diciembre de 2016  
(PESOS)

2.- Lo que también impacta en las economías que se presentan en este capítulo es porque la programación presupuestal que se hace por capítulo y partida es en base al presupuesto de Ingresos Devengado autorizado, y no en función del Ingreso Recaudado que históricamente representa un porcentaje bajo de recaudación.

3.- La partida presupuestal 39000.- Otros Servicios generales. Subrogaciones, el sub ejercicio tan alta se obtiene por el registro de recurso FASP 2015 el cual se devenga en el ejercicio presupuestal 2015 y se registra como una ampliación de ese gasto es este ejercicio (2016).

#### Capítulo 5000

Se tienen Recursos Federales (FASP) por la cantidad de \$ 3, 761,048.00 para la adquisición de Equipo de Cómputo y Bienes Informáticos y de Video-vigilancia los cuales se ejercieron en su totalidad y de acuerdo a la programación del recurso.







