



Gobierno del
Estado de Sonora

Cuenta de la Hacienda Pública Estatal.

Entidades Paraestatales

Parte V

2016



GOBIERNO
DEL ESTADO
DE SONORA

Secretaría de Salud Pública



GOBIERNO
DEL ESTADO
DE SONORA

Servicios de Salud de Sonora

Sistema Estatal de Evaluación
Estado Analítico de la Deuda y Otros Pasivos
Servicios de Salud de Sonora
Del 01 de Enero al 31 de Diciembre de 2016

CPCA-I-07

CUENTA PÚBLICA 2016

(PESOS)

DENOMINACIÓN DE LAS DEUDAS	MONEDA DE CONTRATACIÓN	INSTITUCIÓN O PAÍS ACREEDOR	SALDO INICIAL DEL PERIODO	SALDO FINAL DEL PERIODO
DEUDA PÚBLICA				
Corto Plazo				
Deuda Interna			0.00	0.00
Instituciones de Crédito			0.00	0.00
Títulos y Valores				
Arrendamientos Financieros				
Deuda Externa			0.00	0.00
Organismos Financieros Internacionales			0.00	
Deuda Bilateral				
Títulos y Valores				
Arrendamientos Financieros				
<i>Subtotal Corto Plazo</i>			<i>0.00</i>	<i>0.00</i>
Largo Plazo				
Deuda Interna			0.00	0.00
Instituciones de Crédito				
Títulos y Valores				
Arrendamientos Financieros				
Deuda Externa			0.00	0.00
Organismos Financieros Internacionales				
Deuda Bilateral				
Títulos y Valores				
Arrendamientos Financieros				
<i>Subtotal Largo Plazo</i>			<i>0.00</i>	<i>0.00</i>
Otros Pasivos			348,518,199.30	428,808,053.97
Total Deuda y Otros Pasivos			348,518,199.30	428,808,053.97

Bajo protesta de decir verdad declaramos que los Estados Financieros y sus Notas, son razonablemente correctos y son responsabilidad del emisor

Elaboró
Puesto

Autorizó
Puesto

Sistema Estatal de Evaluación
Estado de Situación Financiera
Servicios de Salud de Sonora
Al 31 Diciembre de 2016
(PESOS)

CPCA-I-01

CUENTA PÚBLICA 2016

ACTIVO	2016	2015	PASIVO	2016	2015
Activo Circulante			Pasivo Circulante		
Efectivo y Equivalentes	452,235,933.75	576,591,538.76	Cuentas por Pagar a Corto Plazo	428,808,053.94	348,518,199.30
Derechos a Recibir Efectivo o Equivalentes	-	-	Documentos por Pagar a Corto Plazo	-	-
Derechos a Recibir Bienes o Servicios	41,482,515.90	405,352,707.34	Porción a Corto Plazo de la Deuda Pública a Largo Plazo	-	-
Inventarios	-	-	Títulos y Valores a Corto Plazo	-	-
Almacenes	113,354,782.93	126,160,881.78	Pasivos Diferidos a Corto Plazo	-	-
Estimación por Pérdida o Deterioro de Activos Circulantes	-	-	Fondos y Bienes de Terceros en Garantía y/o Administración a Corto Plazo	-	-
Otros Activos Circulantes	-	-	Provisiones a Corto Plazo	-	-
			Otros Pasivos a Corto Plazo	-	-
Total de Activos Circulantes	607,073,232.58	1,108,105,127.88	Total de Pasivos Circulantes	428,808,053.94	348,518,199.30
Activo No Circulante			Pasivo No Circulante		
Inversiones Financieras a Largo Plazo	-	-	Cuentas por Pagar a Largo Plazo	-	-
Derechos a Recibir Efectivo o Equivalentes a Largo Plazo	-	-	Documentos por Pagar a Largo Plazo	-	-
Bienes Inmuebles, Infraestructura y Construcciones en Proceso	1,852,377,220.42	1,777,729,922.50	Deuda Pública a Largo Plazo	-	-
Bienes Muebles	1,384,738,709.40	1,347,387,114.62	Pasivos Diferidos a Largo Plazo	-	-
Activos Intangibles	1,748,972.64	-	Fondos y Bienes de Terceros en Garantía y/o en Administración a Largo Plazo	-	-
Depreciación, Deterioro y Amortización Acumulada de Bienes	- 953,959,896.89	-	Provisiones a Largo Plazo	-	-
Activos Diferidos	240,085.20	-			
Estimación por Pérdida o Deterioro de Activos no Circulantes	-	-			
Otros Activos no Circulantes	-	-			
Total de Activos No Circulantes	2,285,145,090.77	3,125,117,037.12	Total de Pasivos No Circulantes	-	-
Total de Activos	2,892,218,323.35	4,233,222,165.00	Total de Pasivo	428,808,053.94	348,518,199.30
			Hacienda Pública/Patrimonio		
			Hacienda Pública/Patrimonio Contribuido	3,879,793,887.06	3,334,007,965.76
			Aportaciones	3,869,459,948.15	3,320,135,073.34
			Donaciones de Capital	10,333,938.91	13,872,892.42
				-	-
			Actualización de la Hacienda Pública/Patrimonio		
			Hacienda Pública/Patrimonio Generado	- 1,416,383,617.65	550,695,999.94
			Resultados del Ejercicio (Ahorro/ Desahorro)	- 162,280,283.43	583,814,604.90
			Resultados de Ejercicios Anteriores	- 1,254,103,334.22	-
			Revalúos	-	-
			Reservas	-	-
			Rectificaciones de Resultados de Ejercicios Anteriores	- -	33,118,604.96
			Exceso o Insuficiencia en la Actualización de la Hacienda Pública/Patrimonio	-	-
			Resultado por Posición Monetaria	-	-
				-	-
			Resultado por Tenencia de Activos no Monetarios		
			Total Hacienda Pública/Patrimonio	2,463,410,269.41	3,884,703,965.70
			Total de Pasivo y Hacienda Pública/Patrimonio	2,892,218,323.35	4,233,222,165.00

"Bajo protesta de decir verdad declaramos que los Estados Financieros y sus Notas, son razonablemente correctos y son responsabilidad del emisor"

Elaboró
Puesto

Autorizó
Puesto

Sistema Estatal de Evaluación
Estado de Situación Financiera - Detallado - LDF
Servicios de Salud de Sonora
Al 31 de Diciembre de 2015 y al 31 de Diciembre de 2016 (b)
(PESOS)

CPCA-I-01-A

CUENTA PÚBLICA 2016

Concepto (c)	2016	31 de diciembre de 2015	Concepto (c)	2016	31 de diciembre de 2015
ACTIVO			PASIVO		
Activo Circulante			Pasivo Circulante		
a. Efectivo y Equivalentes (a=a1+a2+a3+a4+a5+a6+a7)	452,235,933.75	576,591,538.76	a. Cuentas por Pagar a Corto Plazo (a=a1+a2+a3+a4+a5+a6+a7+a8+a9)	428,808,053.94	348,518,199.30
a1) Efectivo	-	-	a1) Servicios Personales por Pagar a Corto Plazo	390,925.73	-
a2) Bancos/Tesorería	452,235,933.75	576,591,538.76	a2) Proveedores por Pagar a Corto Plazo	170,904,501.27	105,056,440.27
a3) Bancos/Dependencias y Otros	-	-	a3) Contratistas por Obras Públicas por Pagar a Corto Plazo	2,609,371.24	4,338,920.93
a4) Inversiones Temporales (Hasta 3 meses)	-	-	a4) Participaciones y Aportaciones por Pagar a Corto Plazo	-	-
a5) Fondos con Afectación Específica	-	-	a5) Transferencias Otorgadas por Pagar a Corto Plazo	-	-
a6) Depósitos de Fondos de Terceros en Garantía y/o Administración	-	-	a6) Intereses, Comisiones y Otros Gastos de la Deuda Pública por Pagar a Corto Plazo	-	-
a7) Otros Efectivos y Equivalentes	-	-	a7) Retenciones y Contribuciones por Pagar a Corto Plazo	135,412,047.37	129,011,626.74
b. Derechos a Recibir Efectivo o Equivalentes (b=b1+b2+b3+b4+b5+b6+b7)	31,127,018.77	401,213,085.54	a8) Devoluciones de la Ley de Ingresos por Pagar a Corto Plazo	-	-
b1) Inversiones Financieras de Corto Plazo	-	-	a9) Otras Cuentas por Pagar a Corto Plazo	119,491,208.33	110,111,211.36
b2) Cuentas por Cobrar a Corto Plazo	-	-	b. Documentos por Pagar a Corto Plazo (b=b1+b2+b3)	-	-
b3) Deudores Diversos por Cobrar a Corto Plazo	27,601,409.18	400,358,163.29	b1) Documentos Comerciales por Pagar a Corto Plazo	-	-
b4) Ingresos por Recuperar a Corto Plazo	1,066,534.02	854,922.25	b2) Documentos con Contratistas por Obras Públicas por Pagar a Corto Plazo	-	-
b5) Deudores por Anticipos de la Tesorería a Corto Plazo	2,459,075.57	-	b3) Otros Documentos por Pagar a Corto Plazo	-	-
b6) Préstamos Otorgados a Corto Plazo	-	-	c. Porción a Corto Plazo de la Deuda Pública a Largo Plazo (c=c1+c2)	-	-
b7) Otros Derechos a Recibir Efectivo o Equivalentes a Corto Plazo	-	-	c1) Porción a Corto Plazo de la Deuda Pública	-	-
c. Derechos a Recibir Bienes o Servicios (c=c1+c2+c3+c4+c5)	10,355,497.13	4,095,759.53	c2) Porción a Corto Plazo de Arrendamiento Financiero	-	-
c1) Anticipo a Proveedores por Adquisición de Bienes y Prestación de Servicios a Corto Plazo	-	4,095,759.53	d. Títulos y Valores a Corto Plazo	-	-
c2) Anticipo a Proveedores por Adquisición de Bienes Inmuebles y Muebles a Corto Plazo	-	-	e. Pasivos Diferidos a Corto Plazo (e=e1+e2+e3)	-	-
c3) Anticipo a Proveedores por Adquisición de Bienes Intangibles a Corto Plazo	-	-	e1) Ingresos Cobrados por Adelantado a Corto Plazo	-	-
c4) Anticipo a Contratistas por Obras Públicas a Corto Plazo	10,355,497.13	-	e2) Intereses Cobrados por Adelantado a Corto Plazo	-	-
c5) Otros Derechos a Recibir Bienes o Servicios a Corto Plazo	-	-	e3) Otros Pasivos Diferidos a Corto Plazo	-	-
d. Inventarios (d=d1+d2+d3+d4+d5)	-	-	f. Fondos y Bienes de Terceros en Garantía y/o Administración a Corto Plazo (f=f1+f2+f3+f4+f5+f6)	-	-
d1) Inventario de Mercancías para Venta	-	-	f1) Fondos en Garantía a Corto Plazo	-	-
d2) Inventario de Mercancías Terminadas	-	-	f2) Fondos en Administración a Corto Plazo	-	-
d3) Inventario de Mercancías en Proceso de Elaboración	-	-	f3) Fondos Contingentes a Corto Plazo	-	-
d4) Inventario de Materias Primas, Materiales y Suministros para Producción	-	-	f4) Fondos de Fideicomisos, Mandatos y Contratos Análogos a Corto Plazo	-	-
d5) Bienes en Tránsito	-	-	f5) Otros Fondos de Terceros en Garantía y/o Administración a Corto Plazo	-	-
e. Almacenes	113,354,782.93	126,160,881.78	f6) Valores y Bienes en Garantía a Corto Plazo	-	-

Concepto (c)	2016	31 de diciembre de 2015	Concepto (c)	2016	31 de diciembre de 2015
f. Estimación por Pérdida o Deterioro de Activos Circulantes (f=f1+f2)	-	-	g. Provisiones a Corto Plazo (g=g1+g2+g3)	-	-
f1) Estimaciones para Cuentas Incobrables por Derechos a Recibir Efectivo o Equivalentes	-	-	g1) Provisión para Demandas y Juicios a Corto Plazo	-	-
f2) Estimación por Deterioro de Inventarios	-	-	g2) Provisión para Contingencias a Corto Plazo	-	-
g. Otros Activos Circulantes (g=g1+g2+g3+g4)	-	-	g3) Otras Provisiones a Corto Plazo	-	-
g1) Valores en Garantía	-	-	h. Otros Pasivos a Corto Plazo (h=h1+h2+h3)	-	-
g2) Bienes en Garantía (excluye depósitos de fondos)	-	-	h1) Ingresos por Clasificar	-	-
g3) Bienes Derivados de Embargos, Decomisos, Aseguramientos y Dación en Pago	-	-	h2) Recaudación por Participar	-	-
g4) Adquisición con Fondos de Terceros	-	-	h3) Otros Pasivos Circulantes	-	-
IA. Total de Activos Circulantes (IA = a + b + c + d + e + f + g)	607,073,232.58	1,108,061,265.61	IIA. Total de Pasivos Circulantes (IIA = a + b + c + d + e + f + g + h)	428,808,053.94	348,518,199.30
Activo No Circulante			Pasivo No Circulante		
a. Inversiones Financieras a Largo Plazo	-	-	a. Cuentas por Pagar a Largo Plazo	-	-
b. Derechos a Recibir Efectivo o Equivalentes a Largo Plazo	-	-	b. Documentos por Pagar a Largo Plazo	-	-
c. Bienes Inmuebles, Infraestructura y Construcciones en Proceso	1,852,377,220.42	1,777,729,922.50	c. Deuda Pública a Largo Plazo	-	-
d. Bienes Muebles	1,384,738,709.40	1,347,387,114.62	d. Pasivos Diferidos a Largo Plazo	-	-
e. Activos Intangibles	1,748,972.64	-	e. Fondos y Bienes de Terceros en Garantía y/o en Administración a Largo Plazo	-	-
f. Depreciación, Deterioro y Amortización Acumulada de Bienes	953,959,896.89	-	f. Provisiones a Largo Plazo	-	-
g. Activos Diferidos	240,085.20	43,862.27	IIIB. Total de Pasivos No Circulantes (IIIB=a + b + c + d + e + f)	-	-
h. Estimación por Pérdida o Deterioro de Activos no Circulantes	-	-			
i. Otros Activos no Circulantes	-	-	II. Total del Pasivo (II = IIA + IIIB)	428,808,053.94	348,518,199.30
IB. Total de Activos No Circulantes (IB = a + b + c + d + e + f + g + h + i)	2,285,145,090.77	3,125,160,899.39			
I. Total del Activo (I = IA + IB)	2,892,218,323.35	4,233,222,165.00	HACIENDA PÚBLICA/PATRIMONIO		
			IIIA. Hacienda Pública/Patrimonio Contribuido (IIIA =a +b+c)	3,879,793,887.06	3,334,007,965.76
			a. Aportaciones	3,869,459,948.15	3,320,135,073.34
			b. Donaciones de Capital	10,333,938.91	13,872,892.42
			c. Actualización de la Hacienda Pública/Patrimonio	-	-
			IIIB. Hacienda Pública/Patrimonio Generado (IIIB = a + b + c + d + e)	1,416,383,617.65	550,695,999.94
			a. Resultados del Ejercicio (Ahorro/ Desahorro)	162,280,283.43	583,814,604.90
			b. Resultados de Ejercicios Anteriores	4,074,615.26	-
			c. Revalúos	-	-
			d. Reservas	-	-
			e. Rectificaciones de Resultados de Ejercicios Anteriores	1,250,028,718.96	33,118,604.96
			IIIC. Exceso o Insuficiencia en la Actualización de la Hacienda Pública/Patrimonio (IIIC=a+b)	-	-
			a. Resultado por Posición Monetaria	-	-
			b. Resultado por Tenencia de Activos no Monetarios	-	-
			III. Total Hacienda Pública/Patrimonio (III = IIIA + IIIB + IIIC)	2,463,410,269.41	3,884,703,965.70
			IV. Total del Pasivo y Hacienda Pública/Patrimonio (IV =II+III)	2,892,218,323.35	4,233,222,165.00

Elaboro
Puesto

Autorizó
Puesto

CUENTA PÚBLICA 2016

	2016	2015
INGRESOS Y OTROS BENEFICIOS		
Ingresos de la Gestión:	85,102,801.74	234,384,698.44
Impuestos	-	-
Cuotas y Aportaciones de Seguridad Social	-	-
Contribuciones de Mejoras	-	-
Derechos	-	-
Productos de Tipo Corriente ¹	-	-
Aprovechamientos de Tipo Corriente	-	23,743,280.00
Ingresos por Venta de Bienes y Servicios	85,102,801.74	210,641,418.44
Ingresos no Comprendidos en las Fracciones de la Ley de Ingresos Causados en Ejercicios Fiscales Anteriores Pendientes de Liquidación o Pago	-	-
Participaciones, Aportaciones, Transferencias, Asignaciones, Subsidios y Otras Ayudas	4,376,062,710.82	3,713,355,740.51
Participaciones y Aportaciones	3,937,502,146.49	3,387,842,835.29
Transferencia, Asignaciones, Subsidios y Otras Ayudas	438,560,564.33	325,512,905.22
Otros Ingresos y Beneficios	18,748,242.07	11,608,662.28
Ingresos Financieros	9,234,502.54	10,347,582.55
Incremento por Variación de Inventarios	-	-
Disminución del Exceso de Estimaciones por Pérdida o Deterioro u Obsolescencia	-	-
Disminución del Exceso de Provisiones	-	-
Otros Ingresos y Beneficios Varios	9,513,739.53	1,261,079.73
	-	-
Total de Ingresos y Otros Beneficios	4,479,913,754.63	3,959,349,101.23
	-	-
GASTOS Y OTRAS PÉRDIDAS		
Gastos de Funcionamiento	4,461,719,218.87	3,369,022,022.83
Servicios Personales	3,193,888,906.41	2,237,747,568.64
Materiales y Suministros	740,353,225.84	721,855,202.64
Servicios Generales	527,477,086.62	409,419,251.55
Transferencia, Asignaciones, Subsidios y Otras Ayudas	30,437,036.79	6,512,473.50
Transferencias Internas y Asignaciones al Sector Público	-	-
Transferencias al Resto del Sector Público	26,672,493.25	6,512,473.50
Subsidios y Subvenciones	599,999.94	-
Ayudas Sociales	3,164,543.60	-
Pensiones y Jubilaciones	-	-
Transferencias a Fideicomisos, Mandatos y Contratos Análogos	-	-
Transferencias a la Seguridad Social	-	-
Donativos	-	-
Transferencias al Exterior	-	-
Participaciones y Aportaciones	-	-
Participaciones	-	-
Aportaciones	-	-
Convenios	-	-
Intereses, Comisiones y Otros Gastos de la Deuda Pública	-	-
Intereses de la Deuda Pública	-	-
Comisiones de la Deuda Pública	-	-
Gastos de la Deuda Pública	-	-
Costo por Coberturas	-	-
Apoyos Financieros	-	-
Otros Gastos y Pérdidas Extraordinarias	150,037,782.40	-
Estimaciones, Depreciaciones, Deterioros, Obsolescencia y Amortizaciones	148,801,157.62	-
Provisiones	-	-
Disminución de Inventarios	-	-
Aumento por Insuficiencia de Estimaciones por Pérdida o Deterioro y Obsolescencia	-	-
Aumento por Insuficiencia de Provisiones	-	-
Otros Gastos	1,236,624.78	-
Inversión Pública	-	-
Inversión Pública no Capitalizable	-	-
Total de Gastos y Otras Pérdidas	4,642,194,038.06	3,375,534,496.33
Resultados del Ejercicio (Ahorro/Desahorro)	- 162,280,283.43	583,814,604.90

Bajo protesta de decir verdad declaramos que los Estados Financieros y sus Notas, son razonablemente correctos y son responsabilidad del emisor

Elaboró
Puesto

Autorizó
Puesto

Sistema Estatal de Evaluación
Estado de Variación en la Hacienda Pública
Servicios de Salud de Sonora
Del 01 de Enero al 31 de Diciembre de 2016
(PESOS)

CPCA-I-03

CUENTA PÚBLICA 2016

Concepto	Hacienda Pública / Patrimonio Contribuido	Hacienda Pública / Patrimonio Generado de Ejercicio Anteriores	Hacienda Pública / Patrimonio Generado del Ejercicio	Ajustes por Cambios de Valor	Total
Rectificaciones de Resultados de Ejercicios Anteriores		-33,118,604.96	-1,804,799,334.16	0.00	-1,837,917,939.12
Patrimonio Neto Inicial Ajustado del Ejercicio	3,334,007,965.76			0.00	3,334,007,965.76
Aportaciones	3,320,135,073.34			0.00	3,320,135,073.34
Donaciones de Capital	13,872,892.42			0.00	13,872,892.42
Actualización de la Hacienda Pública/Patrimonio	0.00			0.00	0.00
Variaciones de la Hacienda Pública / Patrimonio Neto del Ejercicio		0.00	583,814,604.90	0.00	583,814,604.90
Resultados del Ejercicio (Ahorro/Desahorro)			583,814,604.90	0.00	583,814,604.90
Resultados de Ejercicios Anteriores		0.00		0.00	0.00
Revalúos		0.00		0.00	0.00
Reservas		0.00		0.00	0.00
Hacienda Pública / Patrimonio Neto Final del Ejercicio 2015	3,334,007,965.76	-33,118,604.96	583,814,604.90	0.00	3,884,703,965.70
Cambios en la Hacienda Pública / Patrimonio Neto del Ejercicio 2016	545,785,921.30			0.00	545,785,921.30
Aportaciones	549,324,874.81			0.00	549,324,874.81
Donaciones de Capital	-3,538,953.51			0.00	-3,538,953.51
Actualización de la Hacienda Pública/Patrimonio	0.00			0.00	0.00
Variaciones de la Hacienda Pública / Patrimonio Neto del Ejercicio		583,814,604.90	-162,280,283.43	0.00	421,534,321.47
Resultados del Ejercicio (Ahorro/Desahorro)			-162,280,283.43	0.00	-162,280,283.43
Resultados de Ejercicios Anteriores		583,814,604.90		0.00	583,814,604.90
Revalúos		0.00		0.00	0.00
Reservas		0.00		0.00	0.00
Saldo Neto en la Hacienda Pública / Patrimonio 2016	3,879,793,887.06	550,695,999.94	-1,967,079,617.59	0.00	2,463,410,269.41

"Bajo protesta de decir verdad declaramos que los Estados Financieros y sus Notas, son razonablemente correctos y son responsabilidad del emisor"

Elaboró
Puesto

Autorizó
Puesto

Sistema Estatal de Evaluación
Estado de Cambios en la Situación Financiera
Servicios de Salud de Sonora
Del 01 de Enero al 31 de Diciembre de 2016
(PESOS)

CPCA-I-04

CUENTA PÚBLICA 2016

	<u>Origen</u>	<u>Aplicación</u>
Activo	1,454,991,792.19	113,987,950.57
<i>Activo Circulante</i>	501,031,895.30	0.00
Efectivo y Equivalentes	124,355,605.01	
Derechos a Recibir Efectivo o Equivalentes		
Derechos a Recibir Bienes o Servicios	363,870,191.44	
Inventario		
Almacenes	12,806,098.85	
Estimación por Pérdida o Deterioro de Activos Circulantes		
Otros Activos Circulantes		
<i>Activo No Circulante</i>	953,959,896.89	113,987,950.57
Inversiones Financieras a Largo Plazo		
Derechos a Recibir Efectivo o Equivalentes a Largo Plazo		
Bienes Inmuebles, Infraestructura y Construcciones en Proceso		74,647,297.92
Bienes Muebles		37,351,594.81
Activos Intangibles		1,748,972.64
Depreciación, Deterioro y Amortización Acumulada de Bienes	953,959,896.89	
Activos Diferidos		240,085.20
Estimación por Pérdida o Deterioro de Activos no Circulantes		
Otros Activos no Circulantes		
Pasivo	80,289,854.67	0.00
<i>Pasivo Circulante</i>	80,289,854.67	0.00
Cuentas por Pagar a Corto Plazo	80,289,854.67	
Documentos por Pagar a Corto Plazo		
Porción a Corto Plazo de la Deuda Pública a Largo Plazo		
Títulos y Valores a Corto Plazo		
Pasivos Diferidos a Corto Plazo		
Fondos y Bienes de Terceros en Garantía y/o Administración a Corto Plazo		
Provisiones a Corto Plazo		
Otros Pasivos a Corto Plazo		
<i>Pasivo No Circulante</i>	0.00	0.00
Cuentas por Pagar a Largo Plazo		
Documentos por Pagar a Largo Plazo		
Deuda Pública a Largo Plazo		
Pasivos Diferidos a Largo Plazo		
Fondos y Bienes de Terceros en Garantía y/o en Administración a Largo Plazo		
Provisiones a Largo Plazo		
HACIENDA PUBLICA/PATRIMONIO	782,752,446.80	1,803,428,209.03
<i>Hacienda Pública/Patrimonio Contribuido</i>	3,538,953.51	549,324,874.81
Aportaciones		549,324,874.81
Donaciones de Capital	3,538,953.51	
Actualización de la Hacienda Pública/Patrimonio		
<i>Hacienda Pública/Patrimonio Generado</i>	779,213,493.29	1,254,103,334.22
Resultados del Ejercicio (Ahorro/ Desahorro)	746,094,888.33	
Resultados de Ejercicios Anteriores		1,254,103,334.22
Revalúos		
Reservas		
Rectificaciones de Resultados de Ejercicios Anteriores	33,118,604.96	
<i>Excesos o Insuficiencia en la Actualización de la Hacienda Pública/Patrimonio</i>	0.00	0.00
Resultado por Posición Monetaria		
Resultado por Tenencia de Activos no Monetarios		

Bajo protesta de decir verdad declaramos que los Estados Financieros y sus Notas, son razonablemente correctos y son responsabilidad del emisor

Elaboró
Puesto

Autorizó
Puesto

Sistema Estatal de Evaluación
Estado de Flujos de Efectivo
Servicios de Salud de Sonora
Al 31 Diciembre de 2016
(PESOS)

CPCA-I-05

CUENTA PÚBLICA 2016

Concepto	2016	2015
Flujos de Efectivo de las Actividades de Operación		
Origen	4,446,164,772.46	3,959,349,101.23
Impuestos		
Cuotas y Aportaciones de Seguridad Social		
Contribuciones de mejoras		
Derechos		
Productos de Tipo Corriente		
Aprovechamientos de Tipo Corriente		23,743,280.00
Ingresos por Venta de Bienes y Servicios	85,102,801.74	210,641,418.44
Ingresos no Comprendidos en las Fracciones de la Ley de Ingresos Causados en Ejercicios Fiscales Anteriores		
Pendientes de Liquidación o Pago		
Participaciones y Aportaciones	3,903,753,164.32	3,387,842,835.29
Transferencias, Asignaciones y Subsidios y Otras Ayudas	438,560,564.33	325,512,905.22
Otros Orígenes de Operación	18,748,242.07	11,608,662.28
Aplicación	4,642,194,038.06	3,375,534,496.33
Servicios Personales	3,193,888,906.41	2,237,747,568.64
Materiales y Suministros	740,353,225.84	721,855,202.64
Servicios Generales	527,477,086.62	409,419,251.55
Transferencias Internas y Asignaciones al Sector Público		
Transferencias al resto del Sector Público	26,672,493.25	6,512,473.50
Subsidios y Subvenciones	599,999.94	
Ayudas Sociales	3,164,543.60	
Pensiones y Jubilaciones		
Transferencias a Fideicomisos, Mandatos y Contratos Análogos		
Transferencias a la Seguridad Social		
Donativos		
Transferencias al Exterior		
Participaciones		
Aportaciones		
Convenios		
Otras Aplicaciones de Operación	150,037,782.40	
Flujos Netos de Efectivo por Actividades de Operación	-196,029,265.60	583,814,604.90
Flujos de Efectivo de las Actividades de Inversión		
Origen	0.00	0.00
Bienes Inmuebles, Infraestructura y Construcciones en Proceso		
Bienes Muebles		
Otros Orígenes de Inversión		
Aplicación	39,044,675.75	188,305,737.00
Bienes Inmuebles, Infraestructura y Construcciones en Proceso	74,647,297.92	117,415,724.00
Bienes Muebles	-37,351,594.81	70,890,013.00
Otras Aplicaciones de Inversión	1,748,972.64	
Flujos Netos de Efectivo por Actividades de Inversión	-39,044,675.75	-188,305,737.00
Flujo de Efectivo de las Actividades de Financiamiento		
Origen	80,289,854.67	-279,888,143.00
Endeudamiento Neto		
Interno		
Externo	80,289,854.67	-279,888,143.00
Otros Orígenes de Financiamiento		
Aplicación	-30,428,481.67	40,486,082.14
Servicios de la Deuda		
Interno		
Externo		
Otras Aplicaciones de Financiamiento	-30,428,481.67	40,486,082.14
Flujos netos de Efectivo por Actividades de Financiamiento	110,718,336.34	-320,374,225.14
Incremento/Disminución Neta en el Efectivo y Equivalentes al Efectivo	-124,355,605.01	75,134,642.76
Efectivo y Equivalentes al Efectivo al Inicio del Ejercicio	576,591,538.76	501,456,896.00
Efectivo y Equivalentes al Efectivo al Final del Ejercicio	452,235,933.75	576,591,538.76

Bajo protesta de decir verdad declaramos que los Estados Financieros y sus Notas, son razonablemente correctos y son responsabilidad del emisor

Elaboró
Puesto

Autorizó
Puesto

Sistema Estatal de Evaluación
Estado Analítico del Activo
Servicios de Salud de Sonora
Del 01 de Enero al 31 de Diciembre de 2016
(PESOS)

CPCA-I-06

CUENTA PÚBLICA 2016

Concepto	Saldo Inicial 1	Cargos del Periodo 2	Abonos del Periodo 3	Saldo Final 4 (1+2-3)	Variación del Periodo (4-1)
ACTIVO	4,233,222,165.00	11,453,903,156.40	12,794,906,998.05	2,892,218,323.35	-1,341,003,841.65
<i>Activo Circulante</i>	1,108,061,265.61	10,968,858,634.94	11,469,846,667.97	<i>607,073,232.58</i>	<i>-500,988,033.03</i>
Efectivo y Equivalentes	576,591,538.76	6,497,535,808.73	6,621,891,413.74	452,235,933.75	-124,355,605.01
Derechos a Recibir Efectivo o Equivalentes				0.00	0.00
Derechos a Recibir Bienes o Servicios	405,308,845.07	4,001,130,183.04	4,364,956,512.21	41,482,515.90	-363,826,329.17
Inventarios				0.00	0.00
Almacenes	126,160,881.78	470,192,643.17	482,998,742.02	113,354,782.93	-12,806,098.85
Estimación por Pérdida o Deterioro de Activos Circulantes				0.00	0.00
Otros Activos Circulantes				0.00	0.00
<i>Activo No Circulante</i>	3,125,160,899.39	485,044,521.46	1,325,060,330.08	<i>2,285,145,090.77</i>	<i>-840,015,808.62</i>
Inversiones Financieras a Largo Plazo				0.00	0.00
Derechos a Recibir Efectivo o Equivalentes a Largo Plazo				0.00	0.00
Bienes Inmuebles, Infraestructura y Construcciones en Proceso	1,777,729,922.50	324,982,999.46	250,335,701.54	1,852,377,220.42	74,647,297.92
Bienes Muebles	1,345,732,926.92	113,714,127.01	74,708,344.53	1,384,738,709.40	39,005,782.48
Activos Intangibles	1,654,187.70	211,166.40	116,381.46	1,748,972.64	94,784.94
Depreciación, Deterioro y Amortización Acumulada de Bienes		45,940,005.66	999,899,902.55	-953,959,896.89	-953,959,896.89
Activos Diferidos	43,862.27	196,222.93		240,085.20	196,222.93
Estimación por Pérdida o Deterioro de Activos no Circulantes				0.00	0.00
Otros Activos no Circulantes				0.00	0.00

Bajo protesta de decir verdad declaramos que los Estados Financieros y sus Notas, son razonablemente correctos y son responsabilidad del emisor

Elaboró
Puesto

Autorizó
Puesto

Sistema Estatal de Evaluación
Informe Analítico de la Deuda Pública y Otros Pasivos - LDF
Servicios de Salud de Sonora

CPCA-I-07-A

Del 01 de Enero al 31 de Diciembre de 2016 (b)

CUENTA PÚBLICA 2016

(PESOS)

Denominación de la Deuda Pública y Otros Pasivos (c)	Saldo al 31 de diciembre de 2015(d)	Disposiciones del Periodo (e)	Amortizaciones del Periodo (f)	Revaluaciones, Reclasificaciones y Otros Ajustes (g)	Saldo Final del Periodo (h) h=d+e-f+g	Pago de Intereses del Periodo (i)	Pago de Comisiones y demás costos asociados durante el Periodo (j)
1. Deuda Pública (1=A+B)							
A. Corto Plazo (A=a1+a2+a3)							
a1) Instituciones de Crédito							
a2) Títulos y Valores							
a3) Arrendamientos Financieros							
B. Largo Plazo (B=b1+b2+b3)							
b1) Instituciones de Crédito							
b2) Títulos y Valores							
b3) Arrendamientos Financieros							
2. Otros Pasivos	348,518,199.30				428,808,053.97		
3. Total de la Deuda Pública y Otros Pasivos (3=1+2)	348,518,199.30				428,808,053.97		
4. Deuda Contingente 1 (informativo)							
A. Deuda Contingente 1							
B. Deuda Contingente 2							
C. Deuda Contingente XX							
5. Valor de Instrumentos Bono Cupón Cero 2 (Informativo)							
A. Instrumento Bono Cupón Cero 1							
B. Instrumento Bono Cupón Cero 2							
C. Instrumento Bono Cupón Cero XX							

1 Se refiere a cualquier Financiamiento sin fuente o garantía de pago definida, que sea asumida de manera solidaria o subsidiaria por las Entidades Federativas con sus Municipios, organismos descentralizados y empresas de participación estatal mayoritaria y fideicomisos, locales o municipales, y por los Municipios con sus respectivos organismos descentralizados y empresas de participación municipal mayoritaria.

2 Se refiere al valor del Bono Cupón Cero que respalda el pago de los créditos asociados al mismo (Activo).

Obligaciones a Corto Plazo (k)	Monto Contratado (l)	Plazo Pactado (m)	Tasa de Interés (n)	Comisiones y Costos Relacionados (o)	Tasa Efectiva (p)
6. Obligaciones a Corto Plazo (Informativo)					
A. Crédito 1					
B. Crédito 2					
C. Crédito XX					

Elaboró
Puesto

Autorizó
Puesto

Sistema Estatal de Evaluación
Informe Analítico de Obligaciones Diferentes de Financiamientos – LDF
Servicios de Salud de Sonora

CPCA-I-07-B

Del 01 de Enero al 31 de Diciembre de 2016 (b)

CUENTA PÚBLICA 2016

(PESOS)

Denominación de las Obligaciones Diferentes de Financiamiento (c)	Fecha del Contrato (d)	Fecha de inicio de operación del proyecto (e)	Fecha de vencimiento (f)	Monto de la inversión pactado (g)	Plazo pactado (h)	Monto promedio mensual del pago de la contraprestación (i)	Monto promedio mensual del pago de la contraprestación correspondiente al pago de inversión (j)	Monto pagado de la inversión al 31 de Diciembre de 2016 (k)	Monto pagado de la inversión actualizado al 31 de Diciembre de 2016 (l)	Saldo pendiente por pagar de la inversión al 31 de Diciembre de 2016 (m = g - l)
A. Asociaciones Público Privadas (APP's) (A=a+b+c+d)										
a) APP 1										
b) APP 2										
c) APP 3										
d) APP XX										
B. Otros Instrumentos (B=a+b+c+d)										
a) Otro Instrumento 1										
b) Otro Instrumento 2										
c) Otro Instrumento 3										
d) Otro Instrumento XX										
C. Total de Obligaciones Diferentes de Financiamiento (C=A+B)										

Elaboró
Puesto

Autorizó
Puesto

Sistema Estatal de Evaluación
Informe sobre Pasivos Contingentes
Servicios de Salud de Sonora
Al 31 Diciembre de 2016
(PESOS)

CPCA-I-08

CUENTA PÚBLICA 2016

A Corto Plazo

A Mediano Plazo

La unidad de asuntos Juridicos tiene cuantificado parcialmente litigios laborales en contra de los Servicios de Salud de Sonora, por un monto de \$ 84,049,897.69 por concepto de reinstalacion, indemnizacion, bases, integracion, nivelacion u homologacion y otros, en caso de los litigios laborales de accion de pagos.

A Largo Plazo

Bajo protesta de decir verdad declaramos que los Estados Financieros y sus Notas, son razonablemente correctos y son responsabilidad del emisor

Elaboró
Puesto

Autorizó
Puesto

SERVICIOS DE SALUD DE SONORA

Notas a los Estados Financieros al 31 de Diciembre 2016 - Diciembre de 2015 (Pesos Históricos)

Notas de Gestión Administrativa

Nota 1. Antecedentes y actividades de la Entidad

Servicios de Salud de Sonora, (la Entidad) es un organismo público descentralizado, fue constituido el 10 de marzo de 1997 conforme a la Ley 269 publicada en el Boletín Oficial del Estado de Sonora, dotado con personalidad jurídica y patrimonio propio.

De acuerdo con lo que indica el reglamento interior de la Entidad publicado el 9 de diciembre de 1999, son órganos desconcentrados entre otros, el Hospital General del Estado (HGE) y Hospital Infantil del Estado (HIES).

Objetivos y principales facultades de la Entidad

La Entidad tiene como objetivos organizar y operar los servicios de salud a población abierta en el Estado, participar en el sistema estatal de salud, proteger la salud de los habitantes del Estado, promover y fortalecer la participación de la comunidad en los servicios de salud, así como realizar acciones para mejorar la prestación de los servicios de salud a los habitantes, con los recursos proporcionados por los gobiernos Federal y Estatal, y los ingresos por cuotas de recuperación que recibe por los servicios que presta de atención médica y hospitalaria.

Órganos de Gobierno

La Entidad, cuenta con los siguientes órganos de gobierno:

- I. La Junta de Gobierno
- II. El Presidente Ejecutivo; y
- III. El Coordinador General Administrativo

Las principales facultades y obligaciones de la Junta de Gobierno son entre otras establecer las directrices generales, y las estrategias básicas para el logro de los objetivos de la Entidad, implementar las medidas de control y auditoría necesarias para dichos efectos y vigilar la implementación de las medidas correctivas a que hubiere lugar.

Nota 2. Resumen de las principales políticas contables

A continuación se presenta un resumen de las políticas más significativas utilizadas en la preparación de los estados financieros que se acompañan:

a) Bases contables de preparación y presentación de los Estados Financieros

Los estados financieros están preparados sobre la base de costo histórico, utilizando la base de registro contable denominada "base acumulativa" que consiste en registrar todas las transacciones efectuadas por la entidad, en base a lo devengado, independientemente de que impliquen o no movimiento de

efectivo.

- b)** Las Normas de Información Financiera Gubernamental Generales para el Sector Paraestatal (NIFGG) y las Normas de Información Financiera Gubernamental Específicas para el Sector Paraestatal (NIFGE), emitidas por la Unidad de Contabilidad Gubernamental e Informes sobre la Gestión Pública (UCG) de la Secretaría de Hacienda y Crédito Público (SHCP).
- c)** Las Normas de Información Financiera emitidas por el Consejo Mexicano de Normas de Información Financiera, A. C. que son aplicadas de manera supletoria y que han sido autorizadas por la UCG de la SHCP.
- d)** Normas Internacionales de Contabilidad para el Sector Público (NICSP).

Las principales políticas contables que se aplican, son las relativas a una entidad gubernamental, mismas que se resumen como sigue:

1) Costo histórico

Los bienes se registran a su costo de adquisición. No se reconocen los efectos de la inflación en los estados financieros, en términos del Boletín B-10 del Instituto Mexicano de Contadores Públicos. Las cifras incluidas en los estados financieros fueron determinadas con base en costos históricos, debido a que el organismo es una institución con fines no lucrativos, y no tiene como propósito fundamental darle mantenimiento financiero a su patrimonio, premisa básica para el reconocimiento de los efectos de la inflación en la información financiera.

2) Base de registro

Los gastos se reconocen y se registran en el momento en que se devengan y los ingresos se registran conforme lo establece el Acuerdo que reforma las normas y metodologías para la determinación de los momentos contables de los ingresos, emitido por CONAC el 19 de julio de 2013 y publicado en el D.O.F. el 8 de agosto de 2013.

3) Legalidad

De acuerdo a la práctica contable, todas las operaciones celebradas deben observar las disposiciones legales contenidas en las diversas Leyes y Reglamentos Gubernamentales. Cuando existen conflictos contra las Normas de Información Financiera Gubernamental se da preferencia a las disposiciones legales.

4) Depreciación de Propiedades, planta y equipo

Este proceso fue analizado, depurado y se procedió a reconocer la depreciación en línea recta de los bienes a través del tiempo, atendiendo a la vida útil de los mismos en base a la guía de Vida Útil estimada y porcentajes de depreciación, emitido por el Consejo Nacional de Armonización Contable.

5) Propiedades, planta y equipo

Las inversiones en este tipo de bienes son consideradas como un aumento en los Activos Fijos del Organismo. Para los Activos Fijos donados, solamente se registra el efecto patrimonial de dichas donaciones. Estas inversiones son reconocidas a su valor histórico original, de acuerdo a lo que indican los principios básicos de contabilidad gubernamental, sin considerar los efectos de su actualización. Los registros contables de la Entidad incluyen inmuebles que cuentan con valores contables sustancialmente inferiores a los valores de inmediata realización a la fecha de los estados financieros.

Notas de Desglose

Nota 3. Efectivo y equivalentes de efectivo

Este renglón se integra como sigue:

	<u>Dic. 2016</u>	<u>2015</u>
Efectivo	\$ 0.00	\$ 0.00
Bancos	\$ 452'235,933.75	\$ 576'591,538.76
	-----	-----
	\$ 453'235,933.75	\$ 576'591,538.76
	=====	=====

Este renglón se encuentra representado por cuentas de cheques e inversiones en distintas instituciones bancarias del país.

Este importante renglón de los estados financieros disminuyó en la cantidad de \$ 123'355,605.01; al pasar de \$ 576'591,538.76 que existían al 31 de diciembre de 2015 a la suma de \$ 453'235,933.75 al 31 de diciembre del 2016.

Nota 4. Cuentas por cobrar

Este renglón se integra como sigue:

	<u>Dic. 2016</u>	<u>2015</u>
Deudores Diversos Por Cobrar C. P.	\$ 27'601,409.18	\$ 400'358,163.29
Ingresos Por Recuperar C. P.	1'066,534.02	854,922.25
Anticipo a Proveedores Adq. Bienes	2'459,075.57	4'095,759.53
Anticipo a Contratistas Obras C.P.	10'355,497.13	0.00
Otros Activos Diferidos	0.00	43,862.27
	-----	-----
	\$ 41'482,515.90	\$ 405'352,707.34
	=====	=====

Este renglón tuvo una disminución en la suma de \$363'870,191.44 al pasar de \$405'352,707.34 que se tenían al 31 de diciembre de 2015 a la suma de \$756'772,073.85 al 31 de diciembre de 2016.

Nota 5. Inventarios

El importe de este renglón al 31 de diciembre de 2016 y 31 de diciembre de 2015 es por \$ 113'354,782.93 y \$ 126'160,881.78 respectivamente, y está representado de manera principal por medicamento, material de curación e insumos.

Este renglón tuvo una disminución de \$ 12'806,098.85 al 31 de diciembre de 2016.

Nota 6. Propiedades, planta y Equipo (Activo No Circulante)

Este renglón se integra como sigue:

	<u>Dic. 2016</u>	<u>2015</u>
Bienes inmuebles	\$ 1'852'377,220.42	\$1'777'729,922.50
Maquinaria, Herramienta y Aparatos	890'165,559.85	836'923,486.12
Mobiliario y Equipo	292'750,843.32	317'098,785.56
Equipo de Transporte	201'822,306.23	191'710,655.24
Depreciación Acumulada B. Muebles	- 953'959,896.89	0.00
Activos Intangibles	1'748,972.64	1'654,187.70
Activos Diferidos	240,085.20	0.00
	-----	-----
	\$ 2'285'145,090.77	\$ 3'125'117,037.12
	=====	=====

Este importante renglón de los estados financieros, el cual representa alrededor del 63% de los activos totales de la entidad, debido a la aplicación de la Depreciación Acumulada En Bienes Muebles tuvo un decremento al 31 de diciembre de 2016 por la cantidad de \$- 839'971,946.35; como sigue:

Bienes inmuebles	\$ 74'647,297.92
Maquinaria, Herramientas y Aparatos	53'242,073.73
Mobiliario y Equipo	-24'347,942.24
Equipo de Transporte	10'111,650.99
Depreciación Acumulada B. Muebles	- 953'959,896.89
Activos Intangibles	94,784.94
Activos Diferidos	240,085.20

	\$-839'971,946.35
	=====

Nota 7. Pasivo

Este renglón se integra como sigue:

	<u>Dic. 2016</u>	<u>2015</u>
Proveedores Insumos y Servicios	\$ 290'395,709.60	\$ 215'167,651.63
Contratistas Obras Publicas	2'609,371.24	4'338,920.93
Retenciones y Contribuciones por pagar	135'802,973.10	129'011,626.74
	-----	-----
	\$ 428'808,053.94	\$ 348'518,199.30
	=====	=====

Este importante renglón de los estados financieros, tuvo un aumento al 31 de diciembre de 2016 por la cantidad de \$ 80'289,854.64; como sigue:

Proveedores Insumos y Servicios	\$ 75'228,057.97
Contratistas Obras Públicas	- 1'729,549.69
Retenciones y Contribuciones por pagar	6'791,346.36

	\$ 80'289,854.64
	=====

Nota 8. Compromisos y contingencias

a) De carácter laboral

Obligaciones laborales al retiro y otras

En atención a lo que establecen sobre las condiciones generales de trabajo celebrado entre la Entidad y el Sindicato Nacional de Trabajadores de la Secretaría de Salud y Asistencia (SNTSSA), a partir de recursos federales la Entidad se compromete al pago de primas de antigüedad después de 5 años de servicio por un importe del 5% sobre el salario y servicios especiales por cada año de servicio, la cual se entrega al trabajador en forma quincenal. Los pagos por estos conceptos o cualquier otro que pudieran tener derecho los trabajadores en caso de separación o muerte, según la Ley Federal del Trabajo y las condiciones generales de trabajo, se registran como egresos del ejercicio en que sean exigibles. Al 31 de julio del 2016 se realizó el registro contable en cuentas de orden del pasivo laboral por estos conceptos, el cual está integrado por 230 casos en proceso a cargo de la Dirección General de la Unidad de Asuntos Jurídicos de Estos Servicios de Salud.

De acuerdo a las disposiciones establecidas en la Ley del Instituto de Seguridad y Servicios Sociales de los Trabajadores del Estado (ISSSTE), este organismo tiene a su cargo las prestaciones por pensiones y jubilaciones; la Entidad tiene la obligación de pagar las aportaciones a su cargo y las retenciones efectuadas a los trabajadores derivadas de éstos conceptos.

b) De carácter fiscal

Según lo dispuesto en la Ley del Impuesto Sobre la Renta, la Entidad no es contribuyente de este impuesto; sin embargo, es responsable solidario por las retenciones y entero de las contribuciones por pagos efectuados a terceros sujetos a retención, tales como: honorarios, arrendamientos y remuneraciones al personal, así como exigir documentación que reúna los requisitos fiscales cuando se esté obligado a ello.

Desde el ejercicio fiscal de 2006, uno de los órganos desconcentrados de la Entidad (HIES) estableció para sus trabajadores un Plan de Remuneración Total (PRT), mismo que se integra por pagos de indemnizaciones, enfermedades y riesgos, así como de un plan de previsión social. El PRT, el cual inició retroactivamente a partir del 1 de enero de 2005 en el HIES, donde se establece que gran parte de las remuneraciones a sus trabajadores sean distribuidas en determinados conceptos para considerarse como ingresos no acumulables para efectos del Impuesto sobre la Renta de las personas físicas. Estos conceptos considerados como no acumulables para el trabajador se refieren a ayuda de despensa, ayuda de habitación y beneficios por riesgos laborales.

Nota 9. Patrimonio

El patrimonio se integra por los derechos que tenga sobre los bienes muebles e inmuebles (adquiridos y donados) y los recursos que le transfiera el Gobierno Federal, Estatal y Municipal, así como las aportaciones, donaciones, legados y demás análogas que reciba de los sectores social y privado. Asimismo el patrimonio se integra por los remanentes o déficit acumulados de ejercicios anteriores.

Notas de Memoria

Nota 10. Ingresos

Al 31 de diciembre de 2016 Se han obtenido ingresos por \$ 4'446'164,772.46 y en diciembre del ejercicio 2015 por la cantidad de \$ 3'959'349,101.23.

Los ingresos por concepto del presupuesto estatal se contabilizan de acuerdo al programa del presupuesto anual autorizado reconociendo el devengado y recaudado a la vez, en los ingresos por aportaciones y por venta de bienes y servicios se registran como cuentas por cobrar los importes de los recursos pendientes de recibir al término del cierre mensual.

La Entidad también recibe otro tipo de ingresos federales derivados de convenios que celebra el Gobierno del Estado por medio de la Secretaría de Salud, por varios conceptos de programas de salud pública, tales como: Caravanas por la Salud, Oportunidades, Fortalecimiento de las Redes de Servicios de Salud, Acuerdo para el Fortalecimiento de la Acciones de Salud Pública en los Estados, entre otros. Estos ingresos se registran como subsidios federales.

Los ingresos por cuotas de recuperación se registran en el período en que son cobradas. Los adeudos que se encuentran pendientes de recuperar derivados de estas cuotas, se reconocen cuando se presta el servicio y quedan registrados en cuentas de orden en los registros contables de los órganos desconcentrados de la Entidad.

Nota 11. Egresos

Al 31 de diciembre de 2016 se han tenido Egresos por \$ 4'642'194,038.06 y durante el mismo periodo en 2015 por la cantidad de \$ 3'375'534,496.33; presentando un desahorro en el resultado del ejercicio por \$ - 196'029,265.60.

Nota 12. Inversión Pública

Las inversiones en este tipo de bienes eran consideradas hasta el primer trimestre del 2014 como un egreso en el período que se realizaban, registrándose así mismo su efecto patrimonial. A partir del segundo trimestre fue corregido su registro contable, incrementando solo el Activo Fijo sin afectar el gasto, lo anterior en cumplimiento a las disposiciones de la Ley General del Contabilidad Gubernamental.

Estas notas son parte integral de los estados financieros de **Servicios de Salud de Sonora**, con cifras al 31 de diciembre del 2016.

Sistema Estatal de Evaluación
Estado Analítico de Ingresos
Servicios de Salud de Sonora
Del 01 de Enero al 31 de Diciembre de 2016
(PESOS)

CPCA-II-010

CUENTA PUBLICA 2016

Rubros de los Ingresos	Ingresos Estimado Original Anual (1)	Ampliaciones y Reducciones (+ ó -) (2)	Ingresos Modificado Anual (3= 1 +2)	Ingresos Devengado Acumulado (4)	Ingresos Recaudado Acumulado (5)	Diferencia (6= 5 - 1)
Impuestos			0			0
Cuotas y Aportaciones de Seguridad Social	0	0	0	0	0	0
Contribuciones de Mejoras			0			0
Derechos			0			0
Productos	0	0	0	0	0	0
Corriente			0			0
Capital			0			0
Aprovechamientos	0	0	0	0	0	0
Corriente			0			0
Capital			0			0
Ingresos por Ventas de Bienes y Servicios	72,185,555	146,148,966	218,334,521	218,334,521	218,334,521	146,148,966
Participaciones y Aportaciones			0			0
Transferencias, Asignaciones, Subsidios y Otras Ayudas FEDERALES	2,121,161,651	1,113,427,471	3,234,589,122	3,234,589,122	3,234,589,122	1,113,427,471
Transferencias, Asignaciones, Subsidios y Otras Ayudas ESTATALES	761,860,764	255,615,608	1,017,476,372	1,017,476,372	1,017,476,372	255,615,608
Ingresos Derivados de Financiamientos			0			0
Total	2,955,207,970	1,515,192,045	4,470,400,015	4,470,400,015	4,470,400,015	1,515,192,045
					Ingresos Excedentes 1	1515192045

Sistema Estatal de Evaluación
Estado Analítico de Ingresos
Servicios de Salud de Sonora
Del 01 de Enero al 31 de Diciembre de 2016
(PESOS)

CPCA-II-010

CUENTA PUBLICA 2016

Estado Analítico de Ingresos Por Fuente de Financiamiento	Ingresos Estimado Original Anual (1)	Ampliaciones y Reducciones (+ ó -) (2)	Ingresos Modificado Anual (3= 1 +2)	Ingresos Devengado Acumulado (4)	Ingresos Recaudado Acumulado (5)	Diferencia (6= 5 - 1)
Ingresos del Gobierno	0	0	0	0	0	0
Impuestos	0	0	0	0	0	0
Contribuciones de Mejoras			0			0
Derechos			0			0
Productos	0	0	0	0	0	0
Corriente			0			0
Capital			0			0
Aprovechamientos	0	0	0	0	0	0
Corriente			0			0
Capital			0			0
Participaciones y Aportaciones			0			0
Transferencias, Asignaciones, Subsidios y Otras Ayudas			0			0
Ingresos de Organismos y Empresas	2,955,207,970	1,515,192,045	4,470,400,015	4,470,400,015	4,470,400,015	1,515,192,045
Cuotas y aportaciones de Seguridad Social			0			0
Ingresos por ventas de Bienes y Servicios	72,185,555	146,148,966	218,334,521	218,334,521	218,334,521	146,148,966
Transferencias, Asignaciones, Subsidios y Otras Ayudas, FEDERALES	2,121,161,651	1,113,427,471	3,234,589,122	3,234,589,122	3,234,589,122	1,113,427,471
Transferencias, Asignaciones, Subsidios y Otras Ayudas, ESTATALES	761,860,764	255,615,608	1,017,476,372	1,017,476,372	1,017,476,372	255,615,608
Ingresos derivados de Financiamiento	0	0	0	0	0	0
Ingresos Derivados de Financiamientos			0			0
Total	2,955,207,970	1,515,192,045	4,470,400,015	4,470,400,015	4,470,400,015	1,515,192,045
					Ingresos Excedentes 1	1,515,192,045.34

Elaboró
Puesto

Autorizó
Puesto

Concepto (c)	Ingreso					Diferencia (e)
	Estimado (d)	Ampliaciones/ (Reducciones)	Modificado	Devengado	Recaudado	
i4) Fondo de Compensación de Repecos-Intermedios	-	-	-	-	-	-
i5) Otros Incentivos Económicos	-	-	-	-	-	-
J. Transferencias	-	-	-	-	-	-
K. Convenios	-	-	-	-	-	-
k1) Otros Convenios y Subsidios	-	-	-	-	-	-
L. Otros Ingresos de Libre Disposición (L=I1+I2)	761,860,763.76	255,615,608.09	1,017,476,371.85	1,017,476,371.85	1,017,476,371.85	255,615,608.09
I1) Participaciones en Ingresos Locales	-	-	-	-	-	-
I2) Otros Ingresos de Libre Disposición	761,860,763.76	255,615,608.09	1,017,476,371.85	1,017,476,371.85	1,017,476,371.85	255,615,608.09
I. Total de Ingresos de Libre Disposición (I=A+B+C+D+E+F+G+H+I+J+K+L)	834,046,318.76	401,764,573.93	1,235,810,892.69	1,235,810,892.69	1,235,810,892.69	401,764,573.93
Ingresos Excedentes de Ingresos de Libre Disposición						401,764,573.93
Transferencias Federales Etiquetadas						
A. Aportaciones (A=a1+a2+a3+a4+a5+a6+a7+a8)	2,121,161,651.00	337,381,625.34	2,458,543,276.34	2,458,543,276.34	2,458,543,276.34	337,381,625.34
a1) Fondo de Aportaciones para la Nómina Educativa y Gasto Operativo	-	-	-	-	-	-
a2) Fondo de Aportaciones para los Servicios de Salud	2,121,161,651.00	337,381,625.34	2,458,543,276.34	2,458,543,276.34	2,458,543,276.34	337,381,625.34
a3) Fondo de Aportaciones para la Infraestructura Social	-	-	-	-	-	-
a4) Fondo de Aportaciones para el Fortalecimiento de los Municipios y de las Demarcaciones Territoriales del Distrito Federal	-	-	-	-	-	-
a5) Fondo de Aportaciones Múltiples	-	-	-	-	-	-
a6) Fondo de Aportaciones para la Educación Tecnológica y de Adultos	-	-	-	-	-	-
a7) Fondo de Aportaciones para la Seguridad Pública de los Estados y del Distrito Federal	-	-	-	-	-	-
a8) Fondo de Aportaciones para el Fortalecimiento de las Entidades Federativas	-	-	-	-	-	-
B. Convenios (B=b1+b2+b3+b4)	-	776,045,846.07	776,045,846.07	776,045,846.07	776,045,846.07	776,045,846.07
b1) Convenios de Protección Social en Salud	-	776,045,846.07	776,045,846.07	776,045,846.07	776,045,846.07	776,045,846.07
b2) Convenios de Descentralización	-	-	-	-	-	-
b3) Convenios de Reasignación	-	-	-	-	-	-
b4) Otros Convenios y Subsidios	-	-	-	-	-	-
C. Fondos Distintos de Aportaciones (C=c1+c2)	-	-	-	-	-	-
c1) Fondo para Entidades Federativas y Municipios Productores de Hidrocarburos	-	-	-	-	-	-

Concepto (c)	Ingreso					Diferencia (e)
	Estimado (d)	Ampliaciones/ (Reducciones)	Modificado	Devengado	Recaudado	
c2) Fondo Minero	-	-	-	-	-	-
D. Transferencias, Subsidios y Subvenciones, y Pensiones y Jubilaciones	-	-	-	-	-	-
E. Otras Transferencias Federales Etiquetadas	-	-	-	-	-	-
II. Total de Transferencias Federales Etiquetadas (II = A + B + C + D + E)	2,121,161,651.00	1,113,427,471.41	3,234,589,122.41	3,234,589,122.41	3,234,589,122.41	1,113,427,471.41
III. Ingresos Derivados de Financiamientos (III = A)	-	-	-	-	-	-
A. Ingresos Derivados de Financiamientos	-	-	-	-	-	-
IV. Total de Ingresos (IV = I + II + III)	2,955,207,969.76	1,515,192,045.34	4,470,400,015.10	4,470,400,015.10	4,470,400,015.10	1,515,192,045.34
Datos Informativos						
1. Ingresos Derivados de Financiamientos con Fuente de Pago de Ingresos de Libre Disposición	-	-	-	-	-	-
2. Ingresos Derivados de Financiamientos con Fuente de Pago de Transferencias Federales Etiquetadas	-	-	-	-	-	-
3. Ingresos Derivados de Financiamientos (3 = 1 + 2)	-	-	-	-	-	-

Elaboró
Puesto

Autorizó
Puesto

Sistema Estatal de Evaluación
 Conciliación entre los Ingresos Presupuestarios y Contables
 Servicios de Salud de Sonora
 Al 31 Diciembre de 2016

CPCA-II-10-B

CUENTA PÚBLICA 2016

(PESOS)

1. Ingresos Presupuestarios		4,470,400,015.10
(MAS)		
2. Ingresos contables no presupuestarios		9,513,739.53
Incremento por variación de inventarios		
Disminución del exceso de estimaciones por pérdida o deterioro u obsolescencia		
Disminución del exceso de provisiones		
Otros Ingresos y beneficios varios	9,513,739.53	
Otros Ingresos contables no presupuestarios		
(MENOS)		
3. Ingresos presupuestarios no contables		0.00
Productos de capital		
Aprovechamientos de capital		
Ingresos derivados de financiamientos		
Otros Ingresos presupuestarios no contables		
4. Ingresos Contables (4= 1 + 2 - 3)		4,479,913,754.63

 Elaboró
 Puesto

 Autorizó
 Puesto

Sistema Estatal de Evaluación
 Estado Analítico del Ejercicio Presupuesto de Egresos
 Clasificación por Objeto del Gasto (Capítulo y Concepto)
 Servicios de Salud de Sonora
 Del 01 de Enero al 31 de Diciembre de 2016

CPCA-II-11

(PESOS)

CUENTA PÚBLICA 2016

Ejercicio del Presupuesto por Capítulo del Gasto	Egresos Aprobado Anual (1)	Ampliaciones/ (Reducciones) (2)	Egresos Modificado Anual (3=1+2)	Egresos Devengado Acumulado (4)	Egresos Pagado Acumulado (5)	Subejercicio (6 = 3 - 4)
Servicios Personales	2,184,163,430	753,926,416	2,938,089,846	2,919,947,666	2,919,947,666	18,142,180
Remuneraciones al Personal de Carácter Permanente	990,651,514	421,928,317	1,412,579,831	1,412,559,363	1,412,559,363	20,468
Remuneraciones al Personal de Carácter Transitorio	336,192,040	522,559	336,714,599	321,424,038	321,424,038	15,290,561
Remuneraciones Adicionales y Especiales	105,064,163	34,334,945	139,399,108	137,201,702	137,201,702	2,197,406
Seguridad Social	206,867,063	90,926,377	297,793,440	297,793,440	297,793,440	0
Otras Prestaciones Sociales y Económicas	477,122,333	96,245,216	573,367,549	573,286,034	573,286,034	81,515
Previsiones	0	0	0	0	0	0
Pago de Estímulos a Servidores Públicos	68,266,318	109,969,001	178,235,319	177,683,089	177,683,089	552,230
Materiales y Suministros	455,375,966	236,290,436	691,666,402	528,796,480	448,349,011	162,869,922
Materiales de Administración, Emisión de Documentos y Artículos Oficiales	19,022,526	25,793,080	44,815,606	24,196,576	24,196,576	20,619,030
Alimentos y Utensilios	49,647,195	-19,555,587	30,091,608	20,088,803	20,074,254	10,002,804
Materias Primas y Materiales de Producción y Comercialización	11,072	-9,701	1,371	1,371	1,371	0
Materiales y Artículos de Construcción y de Reparación	2,883,821	1,094,991	3,978,812	3,604,219	3,603,471	374,594
Productos Químicos, Farmacéuticos y de Laboratorio	340,334,402	218,098,358	558,432,760	430,483,358	350,116,588	127,949,403
Combustibles, Lubricantes y Aditivos	23,936,715	5,840,755	29,777,470	29,073,994	29,073,994	703,476
Vestuario, Blancos, Prendas de Protección y Artículos Deportivos	14,955,024	921,145	15,876,169	15,030,600	14,965,199	845,569
Materiales y Suministros Para Seguridad	0	1,971	1,971	1,971	1,971	0
Herramientas, Refacciones y Accesorios Menores	4,585,211	4,105,425	8,690,636	6,315,588	6,315,588	2,375,047
Servicios Generales	400,971,425	-3,845,379	397,126,046	330,791,041	322,509,801	66,335,005
Servicios Básicos	98,423,630	-64,997,839	33,425,791	28,721,145	28,721,145	4,704,646
Servicios de Arrendamiento	16,886,021	2,195,294	19,081,315	13,004,786	12,172,098	6,076,529
Servicios Profesionales, Científicos, Técnicos y Otros Servicios	43,015,663	23,357,333	66,372,996	69,901,899	69,901,897	-3,528,902
Servicios Financieros, Bancarios y Comerciales	2,573,571	26,314,674	28,888,245	4,163,211	4,163,211	24,725,035
Servicios de Instalación, Reparación, Mantenimiento y Conservación	106,369,781	-2,939,270	103,430,511	78,003,723	78,003,721	25,426,788
Servicios de Comunicación Social y Publicidad.	150,340	24,505,337	24,655,677	35,467,805	28,024,555	-10,812,127
Servicios de Traslado y Viáticos	33,237,355	-4,949,727	28,287,628	24,303,483	24,298,183	3,984,145
Servicios Oficiales	8,054,153	14,974,095	23,028,248	20,991,793	20,991,793	2,036,455

Ejercicio del Presupuesto por Capítulo del Gasto	Egresos Aprobado Anual (1)	Ampliaciones/ (Reducciones) (2)	Egresos Modificado Anual (3=1+2)	Egresos Devengado Acumulado (4)	Egresos Pagado Acumulado (5)	Subejercicio (6 = 3 - 4)
Otros Servicios Generales	92,260,910	-22,305,276	69,955,634	56,233,197	56,233,197	13,722,437
Transferencias, Asignaciones, Subsidios y Otras Ayudas	634,412,740	-603,427,285	30,985,455	30,437,037	30,437,037	548,418
Transferencias Internas y Asignaciones al Sector Público	633,053,140	-606,380,492	26,672,648	26,672,493	26,672,493	155
Transferencias al Resto del Sector Público			0			0
Subsidios y Subvenciones	0	600,000	600,000	600,000	600,000	0
Ayudas Sociales	1,359,600	2,353,207	3,712,807	3,164,544	3,164,544	548,263
Pensiones y Jubilaciones			0			0
Transferencias a Fideicomisos, Mandatos y Otros Análogos			0			0
Transferencias a la Seguridad Social			0			0
Donativos			0			0
Transferencias al Exterior			0			0
Bienes Muebles, Inmuebles e Intangibles	5,087,664	87,938,225	93,025,889	59,173,805	59,173,805	33,852,084
Mobiliario y Equipo de Administración	1,192,284	11,731,151	12,923,435	9,588,534	9,588,534	3,334,901
Mobiliario y Equipo Educativo y Recreativo	0	577,561	577,561	430,989	430,989	146,572
Equipo e Instrumental Médico y de Laboratorio	3,692,306	50,938,703	54,631,009	26,150,080	26,150,080	28,480,929
Vehículos y Equipo de Transporte	203,074	18,859,760	19,062,834	18,872,115	18,872,115	190,719
Equipo de Defensa y Seguridad			0			0
Maquinaria, Otros Equipos y Herramientas	0	5,535,277	5,535,277	3,920,921	3,920,921	1,614,356
Activos Biológicos			0			0
Bienes Inmuebles			0			0
Activos Intangibles	0	295,773	295,773	211,166	211,166	84,607
Inversión Pública	16,213,831	122,885,951	139,099,782	77,882,270	77,882,270	61,217,512
Obra Pública en Bienes de Dominio Público	0	29,604,696	29,604,696	11,929,327	11,929,327	17,675,370
Obra Pública en Bienes Propios	16,213,831	93,281,255	109,495,086	65,952,943	65,952,943	43,542,143
Proyectos Productivos y Acciones de Fomento			0			0
Inversiones Financieras y Otras Provisiones	0	0	0	0	0	0
Inversiones Para el Fomento de Actividades Productivas.			0			0
Acciones y Participaciones de Capital			0			0

Ejercicio del Presupuesto por Capítulo del Gasto	Egresos Aprobado Anual (1)	Ampliaciones/ (Reducciones) (2)	Egresos Modificado Anual (3=1+2)	Egresos Devengado Acumulado (4)	Egresos Pagado Acumulado (5)	Subejercicio (6 = 3 - 4)
Compra de Títulos y Valores			0			0
Concesión de Préstamos			0			0
Inversiones en Fideicomisos, Mandatos y Otros Análogos			0			0
Otras Inversiones Financieras			0			0
Provisiones para Contingencias y Otras Erogaciones Especiales			0			0
Participaciones y Aportaciones	0	0	0	0	0	0
Participaciones			0			0
Aportaciones			0			0
Convenios			0			0
Deuda Pública	0	134,922,737	134,922,737	133,323,387	2,087,400	1,599,350
Amortización de la Deuda Pública			0			0
Intereses de la Deuda Pública			0			0
Comisiones de la Deuda Pública			0			0
Gastos de la Deuda Pública			0			0
Costo por Coberturas			0			0
Apoyos Financieros			0			0
Adeudos de Ejercicios Fiscales Anteriores (Adefas)	0	134,922,737	134,922,737	133,323,387	2,087,400	1,599,350
Total del Gasto	3,696,225,055	728,691,102	4,424,916,157	4,080,351,686	3,860,386,990	344,564,471

Elaboró
Puesto

Autorizó
Puesto

**Sistema Estatal de Evaluación
Servicios de Salud de Sonora**

CPCA-II-11-A

Estado Analítico del Ejercicio del Presupuesto de Egresos Detallado - LDF

Clasificación por Objeto del Gasto (Capítulo y Concepto)

Del 01 de Enero al 31 de Diciembre de 2016 (b)

CUENTA PÚBLICA 2016

(PESOS)

Concepto (c)	Egresos					Subejercicio (e)
	Aprobado (d)	Ampliaciones/ (Reducciones)	Modificado	Devengado	Pagado	
I. Gasto No Etiquetado (I=A+B+C+D+E+F+G+H+I)	3,696,225,055.00	728,691,102.33	4,424,916,157.33	4,080,351,685.88	3,860,386,989.52	344,564,471.45
A. Servicios Personales (A=a1+a2+a3+a4+a5+a6+a7)	2,184,163,430.00	753,926,416.01	2,938,089,846.01	2,919,947,665.92	2,919,947,665.92	18,142,180.09
a1) Remuneraciones al Personal de Carácter Permanente	990,651,514.00	421,928,317.11	1,412,579,831.11	1,412,559,363.46	1,412,559,363.46	20,467.65
a2) Remuneraciones al Personal de Carácter Transitorio	336,192,039.57	522,559.04	336,714,598.61	321,424,038.06	321,424,038.06	15,290,560.55
a3) Remuneraciones Adicionales y Especiales	105,064,162.59	34,334,945.35	139,399,107.94	137,201,701.85	137,201,701.85	2,197,406.09
a4) Seguridad Social	206,867,062.84	90,926,377.09	297,793,439.93	297,793,439.93	297,793,439.93	0.00
a5) Otras Prestaciones Sociales y Económicas	477,122,333.00	96,245,216.32	573,367,549.32	573,286,034.01	573,286,034.01	81,515.31
a6) Previsiones	-	-	-	-	-	-
a7) Pago de Estímulos a Servidores Públicos	68,266,318.00	109,969,001.10	178,235,319.10	177,683,088.61	177,683,088.61	552,230.49
B. Materiales y Suministros (B=b1+b2+b3+b4+b5+b6+b7+b8+b9)	455,375,965.75	236,290,436.34	691,666,402.09	528,796,479.61	448,349,010.66	162,869,922.48
b1) Materiales de Administración, Emisión de Documentos y Artículos Oficiales	19,022,525.68	25,793,080.47	44,815,606.15	24,196,576.19	24,196,576.19	20,619,029.96
b2) Alimentos y Utensilios	49,647,195.00	19,555,587.10	30,091,607.90	20,088,803.44	20,074,253.64	10,002,804.46
b3) Materias Primas y Materiales de Producción y Comercialización	11,072.00	9,701.41	1,370.59	1,370.59	1,370.59	-
b4) Materiales y Artículos de Construcción y de Reparación	2,883,821.00	1,094,991.13	3,978,812.13	3,604,218.56	3,603,470.50	374,593.57
b5) Productos Químicos, Farmacéuticos y de Laboratorio	340,334,401.99	218,098,358.14	558,432,760.13	430,483,357.51	350,116,587.82	127,949,402.62
b6) Combustibles, Lubricantes y Aditivos	23,936,715.00	5,840,754.79	29,777,469.79	29,073,994.08	29,073,994.08	703,475.71
b7) Vestuario, Blancos, Prendas de Protección y Artículos Deportivos	14,955,024.08	921,144.94	15,876,169.02	15,030,600.22	14,965,198.84	845,568.80
b8) Materiales y Suministros Para Seguridad	-	1,970.73	1,970.73	1,970.73	1,970.73	-
b9) Herramientas, Refacciones y Accesorios Menores	4,585,211.00	4,105,424.65	8,690,635.65	6,315,588.29	6,315,588.27	2,375,047.36
C. Servicios Generales (C=c1+c2+c3+c4+c5+c6+c7+c8+c9)	400,971,424.69	3,845,378.78	397,126,045.91	330,791,041.38	322,509,801.33	66,335,004.53
c1) Servicios Básicos	98,423,630.12	64,997,838.77	33,425,791.35	28,721,145.31	28,721,145.31	4,704,646.04
c2) Servicios de Arrendamiento	16,886,021.32	2,195,293.77	19,081,315.09	13,004,786.07	12,172,098.12	6,076,529.02
c3) Servicios Profesionales, Científicos, Técnicos y Otros Servicios	43,015,663.00	23,357,333.33	66,372,996.33	69,901,898.74	69,901,897.48	3,528,902.41
c4) Servicios Financieros, Bancarios y Comerciales	2,573,571.00	26,314,674.44	28,888,245.44	4,163,210.78	4,163,210.77	24,725,034.66
c5) Servicios de Instalación, Reparación, Mantenimiento y Conservación	106,369,781.00	2,939,270.39	103,430,510.61	78,003,723.00	78,003,721.45	25,426,787.61
c6) Servicios de Comunicación Social y Publicidad	150,340.00	24,505,337.34	24,655,677.34	35,467,804.66	28,024,555.38	10,812,127.32
c7) Servicios de Traslado y Viáticos	33,237,355.00	4,949,727.42	28,287,627.58	24,303,482.64	24,298,182.64	3,984,144.94
c8) Servicios Oficiales	8,054,153.00	14,974,095.10	23,028,248.10	20,991,792.83	20,991,792.83	2,036,455.27
c9) Otros Servicios Generales	92,260,910.25	22,305,276.18	69,955,634.07	56,233,197.35	56,233,197.35	13,722,436.72

Concepto (c)	Egresos					Subejercicio (e)
	Aprobado (d)	Ampliaciones/ (Reducciones)	Modificado	Devengado	Pagado	
D. Transferencias, Asignaciones, Subsidios y Otras Ayudas (D=d1+d2+d3+d4+d5+d6+d7+d8+d9)	634,412,739.68	603,427,285.04	30,985,454.64	30,437,036.79	30,437,036.79	548,417.85
d1) Transferencias Internas y Asignaciones al Sector Público	633,053,139.68	606,380,491.54	26,672,648.14	26,672,493.25	26,672,493.25	154.89
d2) Transferencias al Resto del Sector Público	-	-	-	-	-	-
d3) Subsidios y Subvenciones	-	600,000.00	600,000.00	599,999.94	599,999.94	0.06
d4) Ayudas Sociales	1,359,600.00	2,353,206.50	3,712,806.50	3,164,543.60	3,164,543.60	548,262.90
d5) Pensiones y Jubilaciones	-	-	-	-	-	-
d6) Transferencias a Fideicomisos, Mandatos y Otros Análogos	-	-	-	-	-	-
d7) Transferencias a la Seguridad Social	-	-	-	-	-	-
d8) Donativos	-	-	-	-	-	-
d9) Transferencias al Exterior	-	-	-	-	-	-
E. Bienes Muebles, Inmuebles e Intangibles (E=e1+e2+e3+e4+e5+e6+e7+e8+e9)	5,087,663.88	87,938,225.32	93,025,889.20	59,173,804.79	59,173,804.79	33,852,084.41
e1) Mobiliario y Equipo de Administración	1,192,283.88	11,731,151.30	12,923,435.18	9,588,533.72	9,588,533.72	3,334,901.46
e2) Mobiliario y Equipo Educativo y Recreativo	-	577,561.10	577,561.10	430,988.64	430,988.64	146,572.46
e3) Equipo e Instrumental Médico y de Laboratorio	3,692,306.00	50,938,703.06	54,631,009.06	26,150,080.07	26,150,080.07	28,480,928.99
e4) Vehículos y Equipo de Transporte	203,074.00	18,859,760.07	19,062,834.07	18,872,115.04	18,872,115.04	190,719.03
e5) Equipo de Defensa y Seguridad	-	-	-	-	-	-
e6) Maquinaria, Otros Equipos y Herramientas	-	5,535,276.71	5,535,276.71	3,920,920.92	3,920,920.92	1,614,355.79
e7) Activos Biológicos	-	-	-	-	-	-
e8) Bienes Inmuebles	-	-	-	-	-	-
e9) Activos Intangibles	-	295,773.08	295,773.08	211,166.40	211,166.40	84,606.68
F. Inversión Pública (F=f1+f2+f3)	16,213,831.00	122,885,951.41	139,099,782.41	77,882,269.98	77,882,269.98	61,217,512.43
f1) Obra Pública en Bienes de Dominio Público	-	29,604,696.31	29,604,696.31	11,929,326.80	11,929,326.80	17,675,369.51
f2) Obra Pública en Bienes Propios	16,213,831.00	93,281,255.10	109,495,086.10	65,952,943.18	65,952,943.18	43,542,142.92
f3) Proyectos Productivos y Acciones de Fomento	-	-	-	-	-	-
G. Inversiones Financieras y Otras Provisiones (G=g1+g2+g3+g4+g5+g6+g7)	-	-	-	-	-	-
g1) Inversiones Para el Fomento de Actividades Productivas	-	-	-	-	-	-
g2) Acciones y Participaciones de Capital	-	-	-	-	-	-
g3) Compra de Títulos y Valores	-	-	-	-	-	-
g4) Concesión de Préstamos	-	-	-	-	-	-
g5) Inversiones en Fideicomisos, Mandatos y Otros Análogos	-	-	-	-	-	-
Fideicomiso de Desastres Naturales (Informativo)	-	-	-	-	-	-
g6) Otras Inversiones Financieras	-	-	-	-	-	-
g7) Provisiones para Contingencias y Otras Erogaciones Especiales	-	-	-	-	-	-
H. Participaciones y Aportaciones (H=h1+h2+h3)	-	-	-	-	-	-
h1) Participaciones	-	-	-	-	-	-

Concepto (c)	Egresos					Subejercicio (e)
	Aprobado (d)	Ampliaciones/ (Reducciones)	Modificado	Devengado	Pagado	
h2) Aportaciones			-			-
h3) Convenios			-			-
I. Deuda Pública (I=i1+i2+i3+i4+i5+i6+i7)	-	134,922,737.07	134,922,737.07	133,323,387.41	2,087,400.05	1,599,349.66
i1) Amortización de la Deuda Pública			-			-
i2) Intereses de la Deuda Pública			-			-
i3) Comisiones de la Deuda Pública			-			-
i4) Gastos de la Deuda Pública			-			-
i5) Costo por Coberturas			-			-
i6) Apoyos Financieros			-			-
i7) Adeudos de Ejercicios Fiscales Anteriores (ADEFAS)	-	134,922,737.07	134,922,737.07	133,323,387.41	2,087,400.05	1,599,349.66
II. Gasto Etiquetado (II=A+B+C+D+E+F+G+H+I)	-	-	-	-	-	-
A. Servicios Personales (A=a1+a2+a3+a4+a5+a6+a7)	-	-	-	-	-	-
a1) Remuneraciones al Personal de Carácter Permanente			-			-
a2) Remuneraciones al Personal de Carácter Transitorio			-			-
a3) Remuneraciones Adicionales y Especiales			-			-
a4) Seguridad Social			-			-
a5) Otras Prestaciones Sociales y Económicas			-			-
a6) Previsiones			-			-
a7) Pago de Estímulos a Servidores Públicos			-			-
B. Materiales y Suministros (B=b1+b2+b3+b4+b5+b6+b7+b8+b9)	-	-	-	-	-	-
b1) Materiales de Administración, Emisión de Documentos y Artículos Oficiales			-			-
b2) Alimentos y Utensilios			-			-
b3) Materias Primas y Materiales de Producción y Comercialización			-			-
b4) Materiales y Artículos de Construcción y de Reparación			-			-
b5) Productos Químicos, Farmacéuticos y de Laboratorio			-			-
b6) Combustibles, Lubricantes y Aditivos			-			-
b7) Vestuario, Blancos, Prendas de Protección y Artículos Deportivos			-			-
b8) Materiales y Suministros Para Seguridad			-			-
b9) Herramientas, Refacciones y Accesorios Menores			-			-
C. Servicios Generales (C=c1+c2+c3+c4+c5+c6+c7+c8+c9)	-	-	-	-	-	-
c1) Servicios Básicos			-			-
c2) Servicios de Arrendamiento			-			-
c3) Servicios Profesionales, Científicos, Técnicos y Otros Servicios			-			-
c4) Servicios Financieros, Bancarios y Comerciales			-			-
c5) Servicios de Instalación, Reparación, Mantenimiento y Conservación			-			-

Concepto (c)	Egresos					Subejercicio (e)
	Aprobado (d)	Ampliaciones/ (Reducciones)	Modificado	Devengado	Pagado	
c6) Servicios de Comunicación Social y Publicidad			-			-
c7) Servicios de Traslado y Viáticos			-			-
c8) Servicios Oficiales			-			-
c9) Otros Servicios Generales			-			-
D. Transferencias, Asignaciones, Subsidios y Otras Ayudas (D=d1+d2+d3+d4+d5+d6+d7+d8+d9)	-	-	-	-	-	-
d1) Transferencias Internas y Asignaciones al Sector Público			-			-
d2) Transferencias al Resto del Sector Público			-			-
d3) Subsidios y Subvenciones			-			-
d4) Ayudas Sociales			-			-
d5) Pensiones y Jubilaciones			-			-
d6) Transferencias a Fideicomisos, Mandatos y Otros Análogos			-			-
d7) Transferencias a la Seguridad Social			-			-
d8) Donativos			-			-
d9) Transferencias al Exterior			-			-
E. Bienes Muebles, Inmuebles e Intangibles (E=e1+e2+e3+e4+e5+e6+e7+e8+e9)	-	-	-	-	-	-
e1) Mobiliario y Equipo de Administración	-		-			-
e2) Mobiliario y Equipo Educacional y Recreativo			-			-
e3) Equipo e Instrumental Médico y de Laboratorio			-			-
e4) Vehículos y Equipo de Transporte			-			-
e5) Equipo de Defensa y Seguridad			-			-
e6) Maquinaria, Otros Equipos y Herramientas			-			-
e7) Activos Biológicos			-			-
e8) Bienes Inmuebles			-			-
e9) Activos Intangibles			-			-
F. Inversión Pública (F=f1+f2+f3)	-	-	-	-	-	-
f1) Obra Pública en Bienes de Dominio Público			-			-
f2) Obra Pública en Bienes Propios			-			-
f3) Proyectos Productivos y Acciones de Fomento			-			-
G. Inversiones Financieras y Otras Provisiones (G=g1+g2+g3+g4+g5+g6+g7)	-	-	-	-	-	-
g1) Inversiones Para el Fomento de Actividades Productivas			-			-
g2) Acciones y Participaciones de Capital			-			-
g3) Compra de Títulos y Valores			-			-
g4) Concesión de Préstamos			-			-
g5) Inversiones en Fideicomisos, Mandatos y Otros Análogos			-			-
Fideicomiso de Desastres Naturales (Informativo)			-			-

Concepto (c)	Egresos					Subejercicio (e)
	Aprobado (d)	Ampliaciones/ (Reducciones)	Modificado	Devengado	Pagado	
g6) Otras Inversiones Financieras			-			-
g7) Provisiones para Contingencias y Otras Erogaciones Especiales			-			-
H. Participaciones y Aportaciones (H=h1+h2+h3)	-	-	-	-	-	-
h1) Participaciones			-			-
h2) Aportaciones			-			-
h3) Convenios			-			-
I. Deuda Pública (I=i1+i2+i3+i4+i5+i6+i7)	-	-	-	-	-	-
i1) Amortización de la Deuda Pública			-			-
i2) Intereses de la Deuda Pública			-			-
i3) Comisiones de la Deuda Pública			-			-
i4) Gastos de la Deuda Pública			-			-
i5) Costo por Coberturas			-			-
i6) Apoyos Financieros			-			-
i7) Adeudos de Ejercicios Fiscales Anteriores (ADEFAS)			-			-
III. Total de Egresos (III = I + II)	3,696,225,055.00	728,691,102.33	4,424,916,157.33	4,080,351,685.88	3,860,386,989.52	344,564,471.45

Elaboró
Puesto

Autorizó
Puesto

Sistema Estatal de Evaluación
 Estado Analítico del Ejercicio Presupuesto de Egresos
 Clasificación Económica (por Tipo de Gasto)
 Servicios de Salud de Sonora
 Del 01 de Enero al 31 de Diciembre de 2016
 (PESOS)

CPCA-II-11-B

CUENTA PÚBLICA 2016

Concepto	Egresos Aprobado Anual (1)	Ampliaciones/ (Reducciones) (2)	Egresos Modificado Anual (3=1+2)	Egresos Devengado Acumulado (4)	Egresos Pagado Acumulado (5)	Subejercicio (6 = 3 - 4)
Gasto Corriente	3,674,923,560	517,866,926	4,192,790,486	3,943,295,611	3,723,330,915	249,494,875
Gasto de Capital	21,301,495	210,824,177	232,125,672	137,056,075	137,056,075	95,069,597
Amortización del la Deuda y Disminución de Pasivos			0			0
Pensiones y Jubilaciones			0			0
Participaciones			0			0
Total del Gasto	3,696,225,055	728,691,102	4,424,916,157	4,080,351,686	3,860,386,990	344,564,471

 Elaboró
 Puesto

 Autorizó
 Puesto

Sistema Estatal de Evaluación
Estado Analítico del Ejercicio Presupuesto de Egresos
Clasificación Administrativa (Por Unidad Administrativa)
Servicios de Salud de Sonora

CPCA-II-11-B1

Del 01 de Enero al 31 de Diciembre de 2016

CUENTA PÚBLICA 2016

(PESOS)

Clasificación Administrativa (Por Unidad Administrativa)	Egresos Aprobado Anual (1)	Ampliaciones/ (Reducciones) (2)	Egresos Modificado Anual (3=1+2)	Egresos Devengado Acumulado (4)	Egresos Pagado Acumulado (5)	Subejercicio (6 = 3 - 4)
Presidencia Ejecutiva	145,694,017	62,300,464	207,994,481	216,754,938	209,420,423	-8,760,457
Unidad de Asuntos Jurídicos	2,485,200	3,873,288	6,358,488	6,355,381	6,355,381	3,107
Coord. Gral. de Servicios de Salud	1,668,608	5,819,197	7,487,805	6,979,953	6,979,953	507,852
Direc. Gral. de Prom. a la Salud y Prev. de Enfermedades	23,056,085	91,679,479	114,735,564	103,886,294	103,886,294	10,849,270
Direc. Gral. de Servicios de Salud a la Persona	30,488,137	70,287,873	100,776,010	94,196,604	92,714,985	6,579,406
Direc. Gral. de Enseñanza y Calidad	9,127,381	2,990,590	12,117,971	12,105,871	12,101,371	12,100
Direc. Gral. de Atención Hospitalaria	3,000,000	25,264	3,025,264	3,010,341	3,010,341	14,923
Coord. Gral. de Administración	94,585,192	-39,561,696	55,023,496	33,765,490	33,765,490	21,258,006
Direc. Gral. de Administración	60,650,391	28,502,198	89,152,589	88,448,807	87,606,969	703,782
Direc. Gral. de Planeación y Desarrollo	21,135,881	-11,413,795	9,722,087	9,717,852	9,717,852	4,235
Direc. Gral. de Recursos Humanos	3,000,000	58,098,343	61,098,343	61,094,885	61,094,885	3,459
Direc. Gral. de Infraestructura Física	3,000,000	1,032,288	4,032,288	4,024,926	4,024,926	7,362
Direc. Gral. de Tecnologías de la Información	3,000,000	-319,854	2,680,146	2,671,506	2,671,506	8,640
Direc. Gral. de Protección contra Riesgos Sanitarios	38,485,971	26,576,750	65,062,721	64,262,756	64,136,786	799,965
Direc. Gral. del Órgano de Control y Desarrollo	1,454,880	3,701,067	5,155,947	5,106,173	5,106,173	49,774
REPSS	51,141,875	49,035,484	100,177,359	66,499,854	62,421,910	33,677,506
Hosp. Infantil del Estado	632,990,650	20,788,641	653,779,291	553,330,210	523,740,375	100,449,081
Hosp. Gral. del Estado	399,435,951	213,653,095	613,089,046	513,133,234	469,939,414	99,955,812
Servicio Estatal de Salud Mental	41,559,167	12,792,822	54,351,988	51,348,262	47,665,467	3,003,726
C I D E N	5,453,190	9,540,417	14,993,607	14,567,302	14,567,302	426,305
U N A I D E S	9,711,644	-1,369,349	8,342,295	8,464,928	8,464,928	-122,634
Hosp. Psiquiátrico "Cruz del Norte"	84,431,500	3,534,956	87,966,455	86,513,924	86,289,206	1,452,532
Clinica Mental "Carlos Nava"	32,291,886	17,457,668	49,749,554	49,037,780	48,932,246	711,774
Hosp. Gral. de Ciudad Obregón	247,183,762	40,693,475	287,877,237	288,317,816	227,577,769	-440,579
Centro Estatal de Oncología	75,805,560	40,622,702	116,428,262	106,339,926	98,298,486	10,088,336
Laboratorio Estatal de Salud Pública	51,146,674	28,754,299	79,900,972	79,736,251	79,736,251	164,722
Centro Estatal de Transfusión Sanguínea	12,245,790	-1,151,585	11,094,205	10,932,447	10,811,774	161,757
C A P A S I T S	8,180,890	-1,154,979	7,025,911	6,840,712	6,840,712	185,199
Centro de Desarrollo Infantil	1,002,715	-221,626	781,089	769,017	769,017	12,072
C R E E	899,328	147,695	1,047,023	1,047,023	1,047,023	0
Cirugía Ambulatoria Hermosillo	6,522,032	4,622,372	11,144,404	8,966,668	8,127,586	2,177,736

Clasificación Administrativa (Por Unidad Administrativa)	Egresos Aprobado Anual (1)	Ampliaciones/ (Reducciones) (2)	Egresos Modificado Anual (3=1+2)	Egresos Devengado Acumulado (4)	Egresos Pagado Acumulado (5)	Subejercicio (6 = 3 - 4)
Jurisdicción Sanitaria I	283,227,007	62,083,034	345,310,041	337,674,133	334,073,372	7,635,908
C A A P S	60,737,048	12,404,130	#¡REF!	73,154,600	72,499,199	#¡REF!
Hosp. Gral. de Ures	28,848,174	-2,313,351	26,534,824	26,258,605	25,833,963	276,219
Hosp. Gral. de Moctezuma	24,613,941	7,221,467	31,835,408	29,290,588	28,679,753	2,544,820
Jurisdicción Sanitaria II	81,105,493	-22,739,803	58,365,690	54,406,076	53,060,585	3,959,613
Hosp. Gral. de Caborca	59,407,267	828,111	60,235,378	58,849,948	54,298,003	1,385,430
Hosp. Gral. de San Luis Río Colorado	87,363,195	-14,537,202	72,825,993	71,095,709	65,851,890	1,730,285
Hosp. Gral. de Puerto Peñasco	42,972,371	-66,309	42,906,062	33,318,588	30,846,544	9,587,474
Jurisdicción Sanitaria III	78,144,626	-13,299,896	64,844,730	59,579,512	56,728,371	5,265,218
Hosp. Gral. de Nogales	91,198,704	-10,395,774	80,802,930	78,169,393	74,932,484	2,633,536
Hosp. Gral. de Magdalena	38,732,747	16,378,879	55,111,626	52,595,441	52,334,193	2,516,186
Hosp. Gral. de Cananea	42,801,767	10,109,351	52,911,117	48,111,601	43,901,206	4,799,516
Hosp. Gral. de Agua Prieta	62,448,252	-9,386,721	53,061,531	52,665,085	51,154,741	396,447
Jurisdicción Sanitaria IV	185,459,218	-32,738,068	152,721,150	149,095,747	144,879,503	3,625,403
Hosp. Gral. de Guaymas	79,828,099	4,600,987	84,429,085	83,051,248	73,572,469	1,377,837
Jurisdicción Sanitaria V	160,787,060	-14,930,643	145,856,417	142,123,694	140,254,364	3,732,724
Hosp. Gral. de Navojoa	78,910,703	7,030,840	85,941,543	77,483,992	69,028,069	8,457,551
Hosp. Gral. de Alamos	41,850,838	-5,228,676	36,622,162	36,625,248	36,199,492	-3,086
Hosp. Gral. de Huatabampo	66,954,187	-7,666,796	59,287,391	58,575,347	54,435,989	712,044
Total del Gasto	3,696,225,055	728,691,102	4,424,916,157	4,080,351,686	3,860,386,990	344,564,471

Elaboró
Puesto

Autorizó
Puesto

**Sistema Estatal de Evaluación
Servicios de Salud de Sonora**

CPCA-II-11-B1.1

Estado Analítico del Ejercicio del Presupuesto de Egresos Detallado - LDF

Clasificación Administrativa

Del 01 de Enero al 31 de Diciembre de 2016 (b)

(PESOS)

CUENTA PÚBLICA 2016

Concepto (c)	Egresos					Subejercicio (e)
	Aprobado (d)	Ampliaciones/ (Reducciones)	Modificado	Devengado	Pagado	
I. Gasto No Etiquetado						
(I=A+B+C+D+E+F+G+H)	3,696,225,055.00	728,691,102.33	4,424,916,157.33	4,080,351,685.88	3,860,386,989.52	344,564,471.45
Presidencia Ejecutiva	145,694,017.00	62,300,464.16	207,994,481.16	216,754,938.26	209,420,422.66	8,760,457.10
Unidad de Asuntos Jurídicos	2,485,200.00	3,873,288.31	6,358,488.31	6,355,381.14	6,355,381.14	3,107.17
Coord. Gral. de Servicios de Salud	1,668,608.00	5,819,196.87	7,487,804.87	6,979,953.31	6,979,953.31	507,851.56
Direc. Gral. de Prom. a la Salud y Prev. de Enfermedades	23,056,084.65	91,679,479.23	114,735,563.88	103,886,293.66	103,886,293.65	10,849,270.22
Direc. Gral. de Servicios de Salud a la Persona	30,488,137.12	70,287,872.55	100,776,009.67	94,196,604.14	92,714,984.86	6,579,405.53
Direc. Gral. de Enseñanza y Calidad	9,127,381.42	2,990,589.52	12,117,970.94	12,105,870.67	12,101,370.67	12,100.27
Direc. Gral. de Atención Hospitalaria	3,000,000.00	25,264.28	3,025,264.28	3,010,341.17	3,010,341.17	14,923.11
Coord. Gral. de Administración	94,585,192.00	39,561,696.21	55,023,495.79	33,765,489.75	33,765,489.75	21,258,006.04
Direc. Gral. de Administración	60,650,391.00	28,502,198.10	89,152,589.10	88,448,807.29	87,606,969.40	703,781.81
Direc. Gral. de Planeación y Desarrollo	21,135,881.17	11,413,794.54	9,722,086.63	9,717,851.87	9,717,851.87	4,234.76
Direc. Gral. de Recursos Humanos	3,000,000.00	58,098,343.14	61,098,343.14	61,094,884.54	61,094,884.54	3,458.60
Direc. Gral. de Infraestructura Física	3,000,000.00	1,032,288.36	4,032,288.36	4,024,925.88	4,024,925.88	7,362.48
Direc. Gral. de Tecnologías de la Información	3,000,000.00	319,854.34	2,680,145.66	2,671,505.80	2,671,505.80	8,639.86
Direc. Gral. de Protección contra Riesgos Sanitarios	38,485,971.00	26,576,749.99	65,062,720.99	64,262,756.08	64,136,785.98	799,964.91
Direc. Gral. del Órgano de Control y Desarrollo	1,454,880.00	3,701,067.43	5,155,947.43	5,106,172.95	5,106,172.95	49,774.48
REPSS	51,141,875.00	49,035,484.44	100,177,359.44	66,499,853.81	62,421,909.52	33,677,505.63
Hosp. Infantil del Estado	632,990,650.07	20,788,640.69	653,779,290.76	553,330,210.01	523,740,374.96	100,449,080.75
Hosp. Gral. del Estado	399,435,951.08	213,653,094.96	613,089,046.04	513,133,234.41	469,939,413.84	99,955,811.63
Servicio Estatal de Salud Mental	41,559,166.56	12,792,821.78	54,351,988.34	51,348,262.22	47,665,466.95	3,003,726.12
C I D E N	5,453,190.00	9,540,417.34	14,993,607.34	14,567,302.27	14,567,302.27	426,305.07
U N A I D E S	9,711,644.18	1,369,349.49	8,342,294.69	8,464,928.42	8,464,928.42	122,633.73
Hosp. Psiquiátrico "Cruz del Norte"	84,431,499.98	3,534,955.50	87,966,455.48	86,513,923.70	86,289,205.71	1,452,531.78
Clinica Mental "Carlos Nava"	32,291,885.93	17,457,668.01	49,749,553.94	49,037,780.32	48,932,245.69	711,773.62
Hosp. Gral. de Ciudad Obregón	247,183,761.67	40,693,475.29	287,877,236.96	288,317,815.61	227,577,769.25	440,578.65
Centro Estatal de Oncología	75,805,560.20	40,622,701.73	116,428,261.93	106,339,926.24	98,298,485.79	10,088,335.69
Laboratorio Estatal de Salud Pública	51,146,673.70	28,754,298.77	79,900,972.47	79,736,250.96	79,736,250.93	164,721.51
Centro Estatal de Transfusión Sanguínea	12,245,789.58	1,151,585.02	11,094,204.56	10,932,447.46	10,811,774.28	161,757.10
C A P A S I T S	8,180,890.22	1,154,978.79	7,025,911.43	6,840,712.37	6,840,712.36	185,199.06
Centro de Desarrollo Infantil	1,002,715.00	221,625.64	781,089.36	769,017.33	769,017.33	12,072.03
C R E E	899,328.00	147,695.02	1,047,023.02	1,047,023.02	1,047,023.02	-
Cirugía Ambulatoria Hermosillo	6,522,032.29	4,622,371.78	11,144,404.07	8,966,668.24	8,127,585.99	2,177,735.83

Concepto (c)	Egresos					Subejercicio (e)
	Aprobado (d)	Ampliaciones/ (Reducciones)	Modificado	Devengado	Pagado	
Jurisdicción Sanitaria I	283,227,006.84	62,083,034.36	345,310,041.20	337,674,133.02	334,073,372.31	7,635,908.18
C A A P S	60,737,048.22	12,404,130.44	73,141,178.66	73,154,599.53	72,499,199.20	13,420.87
Hosp. Gral. de Ures	28,848,174.49	- 2,313,350.86	26,534,823.63	26,258,604.66	25,833,963.31	276,218.97
Hosp. Gral. de Moctezuma	24,613,941.20	7,221,466.64	31,835,407.84	29,290,587.82	28,679,752.74	2,544,820.02
Jurisdicción Sanitaria II	81,105,492.75	- 22,739,802.98	58,365,689.77	54,406,076.37	53,060,584.69	3,959,613.40
Hosp. Gral. de Caborca	59,407,267.23	828,111.22	60,235,378.45	58,849,948.38	54,298,003.28	1,385,430.07
Hosp. Gral. de San Luis Rio Colorado	87,363,194.87	- 14,537,201.66	72,825,993.21	71,095,708.51	65,851,889.64	1,730,284.70
Hosp. Gral. de Puerto Peñasco	42,972,370.96	- 66,309.22	42,906,061.74	33,318,587.61	30,846,544.32	9,587,474.13
Jurisdicción Sanitaria III	78,144,626.27	- 13,299,896.20	64,844,730.07	59,579,512.11	56,728,370.91	5,265,217.96
Hosp. Gral. de Nogales	91,198,703.90	- 10,395,774.21	80,802,929.69	78,169,393.27	74,932,483.68	2,633,536.42
Hosp. Gral. de Magdalena	38,732,747.39	16,378,878.95	55,111,626.34	52,595,440.66	52,334,192.97	2,516,185.68
Hosp. Gral. de Cananea	42,801,766.55	10,109,350.85	52,911,117.40	48,111,601.21	43,901,205.77	4,799,516.19
Hosp. Gral. de Agua Prieta	62,448,251.77	- 9,386,720.59	53,061,531.18	52,665,084.65	51,154,741.09	396,446.53
Jurisdicción Sanitaria IV	185,459,218.16	- 32,738,068.17	152,721,149.99	149,095,746.92	144,879,503.25	3,625,403.07
Hosp. Gral. de Guaymas	79,828,098.59	4,600,986.67	84,429,085.26	83,051,248.01	73,572,468.95	1,377,837.25
Jurisdicción Sanitaria V	160,787,060.37	- 14,930,643.06	145,856,417.31	142,123,693.51	140,254,363.74	3,732,723.80
Hosp. Gral. de Navojoa	78,910,703.27	7,030,839.54	85,941,542.81	77,483,992.26	69,028,068.69	8,457,550.55
Hosp. Gral. de Alamos	41,850,838.26	- 5,228,676.35	36,622,161.91	36,625,247.91	36,199,491.97	3,086.00
Hosp. Gral. de Huatabampo	66,954,187.09	- 7,666,796.26	59,287,390.83	58,575,346.57	54,435,989.07	712,044.26
II. Gasto Etiquetado						
(II=A+B+C+D+E+F+G+H)						
A. Dependencia o Unidad Administrativa 1						
B. Dependencia o Unidad Administrativa 2						
C. Dependencia o Unidad Administrativa 3						
D. Dependencia o Unidad Administrativa 4						
E. Dependencia o Unidad Administrativa 5						
F. Dependencia o Unidad Administrativa 6						
G. Dependencia o Unidad Administrativa 7						
H. Dependencia o Unidad Administrativa xx						
III. Total de Egresos (III = I + II)	3,696,225,055.00	728,691,102.33	4,424,916,157.33	4,080,351,685.88	3,860,386,989.52	344,564,471.45

Elaboró
Puesto

Autorizó
Puesto

Sistema Estatal de Evaluación
 Estado Analítico del Ejercicio Presupuesto de Egresos
 Clasificación Administrativa (Por Poderes)
 Servicios de Salud de Sonora
 Del 01 de Enero al 31 de Diciembre de 2016
 (PESOS)

CPCA-II-11-B2

CUENTA PÚBLICA 2016

Clasificación Administrativa (Por Poderes)	Egresos Aprobado Anual (1)	Ampliaciones/ (Reducciones) (2)	Egresos Modificado Anual (3=1+2)	Egresos Devengado Acumulado (4)	Egresos Pagado Acumulado (5)	Subejercicio (6 = 3 - 4)
Poder Ejecutivo	3,696,225,055	728,691,102	4,424,916,157	4,080,351,686	3,860,386,990	344,564,471
Poder Legislativo			0			0
Poder Judicial			0			0
Órganos Autónomos			0			0
Total del Gasto	3,696,225,055	728,691,102	4,424,916,157	4,080,351,686	3,860,386,990	344,564,471

Elaboró
Puesto

Autorizó
Puesto

Sistema Estatal de Evaluación
 Estado Analítico del Ejercicio Presupuesto de Egresos
 Clasificación Administrativa (Por Tipo de Organismos o Entidad Paraestatal)
 Servicios de Salud de Sonora
 Del 01 de Enero al 31 de Diciembre de 2016
 (PESOS)

CPCA-II-11-B3

CUENTA PÚBLICA 2016

Concepto	Egresos Aprobado Anual (1)	Ampliaciones/ (Reducciones) (2)	Egresos Modificado Anual (3=1+2)	Egresos Devengado Acumulado (4)	Egresos Pagado Acumulado (5)	Subejercicio (6 = 3 - 4)
Entidades Paraestatales y Fideicomisos No Empresariales y No Financieros	3,696,225,055	728,691,102	4,424,916,157	4,080,351,686	3,860,386,990	344,564,471
Instituciones Públicas de la Seguridad Social			0			0
Entidades Paraestatales Empresariales No Financieras con Participación Estatal Mayoritaria			0			0
Fideicomisos Empresariales No Financieros con Participación Estatal Mayoritaria			0			0
Entidades Paraestatales Empresariales Financieras Monetarias con Participación Estatal Mayoritaria			0			0
Entidades Paraestatales Empresariales Financieras No Monetarias con Participación Estatal Mayoritaria			0			0
Fideicomisos Financieros Públicos con Participación Estatal Mayoritaria			0			0
Total del Gasto	3,696,225,055	728,691,102	4,424,916,157	4,080,351,686	3,860,386,990	344,564,471

 Elaboró
 Puesto

 Autorizó
 Puesto

Sistema Estatal de Evaluación
 Estado Analítico del Ejercicio Presupuesto de Egresos
 Clasificación Funcional (Finalidad y Función)
 Servicios de Salud de Sonora
 Del 01 de Enero al 31 de Diciembre de 2016
 (PESOS)

CPCA-II-11-C

CUENTA PÚBLICA 2016

Concepto	Egresos Aprobado Anual (1)	Ampliaciones/ (Reducciones) (2)	Egresos Modificado Anual (3=1+2)	Egresos Devengado Acumulado (4)	Egresos Pagado Acumulado (5)	Subejercicio (6 = 3 - 4)
Gobierno	0	0	0	0	0	0
Legislación			0			0
Justicia			0			0
Coordinación de la Política de Gobierno			0			0
Relaciones Exteriores			0			0
Asuntos Financieros y Hacendarios			0			0
Seguridad Nacional			0			0
Asuntos de Orden Público y Seguridad Interior			0			0
Otros Servicios Generales			0			0
Desarrollo Social	3,696,225,055	728,691,102	4,424,916,157	4,080,351,686	3,860,386,990	344,564,471
Protección Ambiental			0			0
Viviendas y Servicios a la Comunidad			0			0
Salud	3,696,225,055	728,691,102	4,424,916,157	4,080,351,686	3,860,386,990	344,564,471
Recreación, Cultura y Otras Manifestaciones Sociales			0			0
Educación			0			0
Protección Social			0			0
Otros Asuntos Sociales			0			0
Desarrollo Económico	0	0	0	0	0	0
Asuntos Económicos, Comerciales y Laborales en General			0			0
Agropecuaria, Silvicultura, Pesca y Caza			0			0
Combustibles y Energía			0			0
Minería, Manufacturas y Construcción			0			0
Transporte			0			0
Comunicaciones			0			0
Turismo			0			0
Ciencia, Tecnología e Innovación			0			0
Otras Industrias y Otros Asuntos Económicos			0			0
Otras No Clasificadas en funciones anteriores	0	0	0	0	0	0
Transacciones de la Deuda Pública / Costo financiero de la Deuda	0	0	0	0	0	0
Transferencias, Participaciones y Aportaciones entre Diferentes Niveles y Órdenes de gobierno			0			0
Saneamiento del Sistema Financiero			0			0
Adeudos de ejercicios Fiscales Anteriores			0			0
Total del Gasto	3,696,225,055	728,691,102	4,424,916,157	4,080,351,686	3,860,386,990	344,564,471

Elaboró
Puesto

Autorizó
Puesto

**Sistema Estatal de Evaluación
Servicios de Salud de Sonora**

CPCA-II-11-C1

Estado Analítico del Ejercicio del Presupuesto de Egresos Detallado - LDF

Clasificación Funcional (Finalidad y Función)

Del 01 de Enero al 31 de Diciembre de 2016 (b)

(PESOS)

CUENTA PÚBLICA 2016

Concepto (c)	Egresos					Subejercicio (e)
	Aprobado (d)	Ampliaciones/ (Reducciones)	Modificado	Devengado	Pagado	
I. Gasto No Etiquetado (I=A+B+C+D)	3,696,225,055.00	728,691,102.33	4,424,916,157.33	4,080,351,685.88	3,860,386,989.52	344,564,471.45
A. Gobierno (A=a1+a2+a3+a4+a5+a6+a7+a8)	-	-	-	-	-	-
a1) Legislación			-			-
a2) Justicia			-			-
a3) Coordinación de la Política de Gobierno			-			-
a4) Relaciones Exteriores			-			-
a5) Asuntos Financieros y Hacendarios			-			-
a6) Seguridad Nacional			-			-
a7) Asuntos de Orden Público y de Seguridad Interior			-			-
a8) Otros Servicios Generales			-			-
B. Desarrollo Social (B=b1+b2+b3+b4+b5+b6+b7)	3,696,225,055.00	728,691,102.33	4,424,916,157.33	4,080,351,685.88	3,860,386,989.52	344,564,471.45
b1) Protección Ambiental			-			-
b2) Vivienda y Servicios a la Comunidad			-			-
b3) Salud	3,696,225,055.00	728,691,102.33	4,424,916,157.33	4,080,351,685.88	3,860,386,989.52	344,564,471.45
b4) Recreación, Cultura y Otras Manifestaciones Sociales			-			-
b5) Educación			-			-
b6) Protección Social			-			-
b7) Otros Asuntos Sociales			-			-
C. Desarrollo Económico (C=c1+c2+c3+c4+c5+c6+c7+c8+c9)	-	-	-	-	-	-
c1) Asuntos Económicos, Comerciales y Laborales en General			-			-
c2) Agropecuaria, Silvicultura, Pesca y Caza			-			-
c3) Combustibles y Energía			-			-
c4) Minería, Manufacturas y Construcción			-			-

Concepto (c)	Egresos					Subejercicio (e)
	Aprobado (d)	Ampliaciones/ (Reducciones)	Modificado	Devengado	Pagado	
c5) Transporte			-			-
c6) Comunicaciones			-			-
c7) Turismo			-			-
c8) Ciencia, Tecnología e Innovación			-			-
c9) Otras Industrias y Otros Asuntos Económicos			-			-
D. Otras No Clasificadas en Funciones Anteriores (D=d1+d2+d3+d4)	-	-	-	-	-	-
d1) Transacciones de la Deuda Publica / Costo Financiero de la Deuda			-			-
d2) Transferencias, Participaciones y Aportaciones Entre Diferentes Niveles y Ordenes de Gobierno			-			-
d3) Saneamiento del Sistema Financiero			-			-
d4) Adeudos de Ejercicios Fiscales Anteriores			-			-
II. Gasto Etiquetado (II=A+B+C+D)	-	-	-	-	-	-
A. Gobierno (A=a1+a2+a3+a4+a5+a6+a7+a8)	-	-	-	-	-	-
a1) Legislación			-			-
a2) Justicia			-			-
a3) Coordinación de la Política de Gobierno			-			-
a4) Relaciones Exteriores			-			-
a5) Asuntos Financieros y Hacendarios			-			-
a6) Seguridad Nacional			-			-
a7) Asuntos de Orden Público y de Seguridad Interior			-			-
a8) Otros Servicios Generales			-			-
B. Desarrollo Social (B=b1+b2+b3+b4+b5+b6+b7)	-	-	-	-	-	-
b1) Protección Ambiental			-			-
b2) Vivienda y Servicios a la Comunidad			-			-
b3) Salud			-			-
b4) Recreación, Cultura y Otras Manifestaciones Sociales			-			-
b5) Educación			-			-
b6) Protección Social			-			-
b7) Otros Asuntos Sociales			-			-

Concepto (c)	Egresos					Subejercicio (e)
	Aprobado (d)	Ampliaciones/ (Reducciones)	Modificado	Devengado	Pagado	
C. Desarrollo Económico (C=c1+c2+c3+c4+c5+c6+c7+c8+c9)	-	-	-	-	-	-
c1) Asuntos Económicos, Comerciales y Laborales en General			-			-
c2) Agropecuaria, Silvicultura, Pesca y Caza			-			-
c3) Combustibles y Energía			-			-
c4) Minería, Manufacturas y Construcción			-			-
c5) Transporte			-			-
c6) Comunicaciones			-			-
c7) Turismo			-			-
c8) Ciencia, Tecnología e Innovación			-			-
c9) Otras Industrias y Otros Asuntos Económicos			-			-
D. Otras No Clasificadas en Funciones Anteriores (D=d1+d2+d3+d4)	-	-	-	-	-	-
d1) Transacciones de la Deuda Publica / Costo Financiero de la Deuda	-		-			-
d2) Transferencias, Participaciones y Aportaciones Entre Diferentes Niveles y Ordenes de Gobierno	-		-			-
d3) Saneamiento del Sistema Financiero	-		-			-
d4) Adeudos de Ejercicios Fiscales Anteriores			-			-
III. Total de Egresos (III = I + II)	3,696,225,055.00	728,691,102.33	4,424,916,157.33	4,080,351,685.88	3,860,386,989.52	344,564,471.45

Elaboró
Puesto

Autorizó
Puesto

Sistema Estatal de Evaluación
 Estado Analítico del Ejercicio Presupuesto de Egresos
 Por Partida del Gasto
 Servicios de Salud de Sonora
 Del 01 de Enero al 31 de Diciembre de 2016
 (PESOS)

CPCA-II-11-D

CUENTA PÚBLICA 2016

Ejercicio del Presupuesto por Partida / Descripción		Egresos Aprobado Anual (1)	Ampliaciones/ (Reducciones) (2)	Egresos Modificado Anual (3=1+2)	Egresos Devengado Acumulado (4)	Egresos Pagado Acumulado (5)	Subejercicio (6 = 3 - 4)	% Avance Anual (7= 4/3)
11301	SUELDOS	829,941,752	21,035,467	850,977,219	850,956,751	850,956,751	20,468	100%
11304	REMUNERACIONES POR SUSTITUCION DE PERSONAL	11,503,935	4,714,909	16,218,844	16,218,844	16,218,844	0	100%
11305	COMPENSACIONES POR RIESGOS PROFESIONALES	37,920,655	7,909,569	45,830,224	45,830,224	45,830,224	0	100%
11306	RIESGO LABORAL	15,245,793	146,504,996	161,750,789	161,750,789	161,750,789	0	100%
11307	AYUDA PARA HABITACION	9,961,814	95,668,002	105,629,816	105,629,816	105,629,816	0	100%
11308	AYUDA PARA DESPENSA	86,077,565	15,671,733	101,749,298	101,749,298	101,749,298	0	100%
11310	AYUDA PARA ENERGIA ELECTRICA	0	63,732,097	63,732,097	63,732,097	63,732,097	0	100%
11313	AYUDA PARA CUOTA DE SEGURIDAD SOCIAL	0	66,691,545	66,691,545	66,691,545	66,691,545	0	100%
12101	HONORARIOS	91,752	-91,752	0	0	0	0	#¡DIV/0!
12201	SUELDOS BASE AL PERSONAL EVENTUAL	336,100,288	614,311	336,714,599	321,424,038	321,424,038	15,290,561	95%
13101	PRIMAS Y ACREDITACIONES POR AÑOS DE SERVICIOS EFECTIVOS PRESTADOS	6,493,368	888,179	7,381,547	7,381,547	7,381,547	0	100%
13201	PRIMAS DE VACACIONES Y DOMINICAL	11,922,345	14,507,652	26,429,997	26,429,997	26,429,997	0	100%
13202	AGUINALDO O GRATIFICACION DE FIN DE AÑO	79,305,247	22,250,683	101,555,930	99,358,524	99,358,524	2,197,406	98%
13203	COMPENSACION POR AJUSTE DE CALENDARIO	257,640	-236,129	21,511	21,511	21,511	0	100%
13204	COMPENSACION POR BONO NAVIDEÑO	257,640	-257,640	0	0	0	0	#¡DIV/0!
13301	REMUNERACIONES POR HORAS EXTRAORDINARIAS	6,827,923	-2,821,014	4,006,909	4,006,909	4,006,909	0	100%
13701	HONORARIOS ESPECIALES	0	3,215	3,215	3,215	3,215	0	100%
14101	APORTACIONES AL ISSSTE	72,225,483	5,276,361	77,501,844	77,501,844	77,501,844	0	100%
14102	APORTACION POR SEGURO DE VIDA AL ISSSTESON	57,964	-47,567	10,397	10,397	10,397	0	100%
14103	APORTACION POR SEGURO DE RETIRO AL ISSSTESON	5,782,810	7,090,900	12,873,711	12,873,711	12,873,711	0	100%
14104	ASIGNACION PARA PRESTAMOS A CORTO PLAZO	0	1,909,915	1,909,915	1,909,915	1,909,915	0	100%

Ejercicio del Presupuesto por Partida / Descripción		Egresos Aprobado Anual (1)	Ampliaciones/ (Reducciones) (2)	Egresos Modificado Anual (3=1+2)	Egresos Devengado Acumulado (4)	Egresos Pagado Acumulado (5)	Subejercicio (6 = 3 - 4)	% Avance Anual (7= 4/3)
14106	OTRAS PRESTACIONES DE SEGURIDAD SOCIAL	812,985	13,156,791	13,969,776	13,969,776	13,969,776	0	100%
14107	APORTACION PARA INFRAESTRUCTURA, EQUIPAMIENTO Y MANTENIMIENTO HOSPITALARIO	0	3,819,788	3,819,788	3,819,788	3,819,788	0	100%
14108	APORTACIONES PARA LA ATENCIÓN DE ENFERMEDADES PREEXISTENTES	0	1,931,750	1,931,750	1,931,750	1,931,750	0	100%
14109	APORTACIONES POR SERVICIO MEDICO DEL ISSSTESON	0	28,648,253	28,648,253	28,648,253	28,648,253	0	100%
14110	ASIGNACION PARA PRESTAMOS PRENDARIOS	0	1,909,915	1,909,915	1,909,915	1,909,915	0	100%
14201	APORTACIONES AL FOVISSSTE	33,992,500	1,036,461	35,028,961	35,028,961	35,028,961	0	100%
14202	APORTACIONES AL FOVISSSTESON	0	15,279,064	15,279,064	15,279,064	15,279,064	0	100%
14301	APORTACIONES AL SISTEMA DE AHORRO PARA EL RETIRO	93,968,939	-59,985,172	33,983,767	33,983,767	33,983,767	0	100%
14303	PAGAS POR DEFUNCION, PENSIONES Y JUBILACIONES	0	64,936,028	64,936,028	64,936,028	64,936,028	0	100%
14401	APORTACIONES PARA EL SEGURO DE VIDA DEL PERSONAL CIVIL	0	149,985	149,985	149,985	149,985	0	100%
14402	SEGURO POR RETIRO ESTATAL	0	1,384,252	1,384,252	1,384,252	1,384,252	0	100%
14403	OTRAS APORTACIONES DE SEGUROS COLECTIVOS	26,381	4,238,784	4,265,165	4,265,165	4,265,165	0	100%
14406	SEGUROS POR DEFUNCION FAMILIAR	0	190,870	190,870	190,870	190,870	0	100%
15101	APORTACIONES AL FONDO DE AHORRO DE LOS TRABAJADORES	0	1,192,963	1,192,963	1,192,963	1,192,963	0	100%
15201	INDEMNIZACIONES AL PERSONAL	1,495,968	4,596,017	6,091,985	6,032,470	6,032,470	59,515	99%
15202	PAGO DE LIQUIDACIONES	0	14,883,450	14,883,450	14,861,450	14,861,450	22,000	100%
15404	DIAS ECONOMICOS Y DE DESCANSO OBLIGATORIOS NO DISFRUTADOS	378,180	-323,268	54,912	54,912	54,912	0	100%
15413	AYUDA PARA GUARDERIA A MADRES TRABAJADORAS	0	647,582	647,582	647,582	647,582	0	100%
15417	APOYO PARA DESARROLLO Y CAPACITACION	200,906,947	25,100,580	226,007,527	226,007,527	226,007,527	0	100%
15421	BONO DE DIA DE MADRES	3,257,556	9,720,771	12,978,327	12,978,327	12,978,327	0	100%
15901	OTRAS PRESTACIONES	271,083,682	40,427,120	311,510,802	311,510,802	311,510,802	0	100%
16102	RESERVA PARA MOVIMIENTO DE LAS PLAZAS DE BASE	0	0	0	0	0	0	#¡DIV/0!
17102	ESTIMULOS AL PERSONAL	68,266,318	103,302,505	171,568,823	171,016,593	171,016,593	552,230	100%
17104	BONO POR PUNTUALIDAD	0	6,559,716	6,559,716	6,559,716	6,559,716	0	100%
17105	COMPENSACION POR TITULACION A NIVEL LICENCIATURA	0	460	460	460	460	0	100%

Ejercicio del Presupuesto por Partida / Descripción		Egresos Aprobado Anual	Ampliaciones/ (Reducciones)	Egresos Modificado Anual (3=1+2)	Egresos Devengado Acumulado	Egresos Pagado Acumulado	Subejercicio (6 = 3 - 4)	% Avance Anual (7= 4/3)
		(1)	(2)	(3=1+2)	(4)	(5)	(6 = 3 - 4)	(7= 4/3)
17201	RECOMPENSAS	0	106,320	106,320	106,320	106,320	0	100%
21101	MATERIALES, UTILES Y EQUIPOS MENORES DE OFICINA	9,823,321	7,541,047	17,364,368	8,725,210	8,725,210	8,639,157	50%
21201	MATERIALES Y UTILES DE IMPRESIÓN Y REPRODUCCION	2,065,000	496,451	2,561,451	2,207,446	2,207,446	354,004	86%
21301	MATERIAL ESTADISTICO Y GEOGRAFICO	8,500	-7,188	1,312	1,312	1,312	0	100%
21401	MATERIALES Y UTILES PARA EL PROCESAMIENTO DE EQUIPOS Y BIENES INFORMATICOS	3,861,954	1,150,064	5,012,017	3,126,869	3,126,869	1,885,149	62%
21501	MATERIAL PARA INFORMACION	71,075	-743	70,332	58,329	58,329	12,003	83%
21601	MATERIAL DE LIMPIEZA	2,295,831	15,423,663	17,719,494	8,245,294	8,245,294	9,474,200	47%
21701	MATERIALES EDUCATIVOS	290,958	875,497	1,166,455	921,680	921,680	244,775	79%
21702	MATERIALES Y SUMINISTROS PARA PLANTELES EDUCATIVOS	0	5,932	5,932	5,932	5,932	0	100%
21801	PLACAS, ENGOMADOS, CALCOMANIAS Y HOLOGRAMAS	605,887	308,358	914,245	904,503	904,503	9,742	99%
22101	PRODUCTOS ALIMENTICIOS PARA EL PERSONAL EN LAS INSTALACIONES	10,646,044	-6,124,620	4,521,424	4,289,796	4,289,796	231,629	95%
22102	ALIMENTACION DE PERSONAS EN PROCESOS DE READAPTACION SOCIAL	0	0	0	0	0	0	#¡DIV/0!
22103	ALIMENTACION DE PERSONAS HOSPITALIZADAS	35,171,092	-12,731,970	22,439,122	13,156,145	13,156,145	9,282,977	59%
22105	PRODUCTOS ALIMENTICIOS PARA PERSONAS DERIVADO DE LA PRESTACION DE SERVICIOS	48,844	-28,230	20,614	20,614	20,614	0	100%
22106	ADQUISICION DE AGUA POTABLE	1,824,340	-155,760	1,668,580	1,618,423	1,618,423	50,157	97%
22107	PRODUCTOS ALIMENTICIOS PARA LA POBLACION EN CASO DE DESASTRE	0	0	0	282	282	-282	#¡DIV/0!
22201	ALIMENTACION DE ANIMALES	11,703	-11,703	0	0	0	0	#¡DIV/0!
22301	UTENSILIOS PARA EL SERVICIO DE ALIMENTACION	1,945,172	-503,304	1,441,868	1,003,544	988,994	438,324	70%
23401	COMBUSTIBLES, LUBRICANTES, ADITIVOS, CARBON Y SUS DERIVADOS ADQUIRIDOS COMO MATERIA	2,064	-2,064	0	0	0	0	#¡DIV/0!
23601	PRODUCTOS METALICOS Y A BASE DE MINERALES NO METALICOS ADQUIRIDOS COMO MATERIAS	5,000	-3,800	1,200	1,200	1,200	0	100%
23701	PRODUCTOS DE CUERO, PIEL, PLASTICOS Y HULE ADQUIRIDOS COMO MATERIA PRIMA	4,008	-3,838	171	171	171	0	100%
24101	PRODUCTOS MINERALES NO METALICOS	85,953	111,245	197,198	133,047	133,047	64,151	67%
24201	CEMENTO Y PRODUCTOS DE CONCRETO	117,612	-65,103	52,509	52,219	52,219	290	99%
24301	CAL, YESO Y PRODUCTOS DE YESO	66,276	-5,464	60,812	60,812	60,812	0	100%
24401	MADERA Y PRODUCTOS DE MADERA	122,050	39,000	161,050	115,825	115,825	45,226	72%
24501	VIDRIO Y PRODUCTOS DE VIDRIO	77,446	-37,513	39,933	48,400	48,400	-8,467	121%

Ejercicio del Presupuesto por Partida / Descripción		Egresos Aprobado Anual	Ampliaciones/ (Reducciones)	Egresos Modificado Anual (3=1+2)	Egresos Devengado Acumulado	Egresos Pagado Acumulado	Subejercicio (6 = 3 - 4)	% Avance Anual (7= 4/3)
		(1)	(2)	(3=1+2)	(4)	(5)	(6 = 3 - 4)	(7= 4/3)
24601	MATERIAL ELECTRICO Y ELECTRONICO	1,236,467	612,291	1,848,758	1,668,242	1,667,494	180,516	90%
24701	ARTICULOS METALICOS PARA LA CONSTRUCCION	287,837	46,923	334,760	322,347	322,347	12,413	96%
24801	MATERIALES COMPLEMENTARIOS	285,244	95,830	381,074	353,009	353,009	28,064	93%
24901	OTROS MATERIALES Y ARTICULOS DE CONSTRUCCION Y REPARACION	604,936	297,782	902,718	850,318	850,318	52,400	94%
25101	PRODUCTOS QUIMICOS BASICOS	17,204,684	43,225,714	60,430,398	40,040,218	39,738,264	20,390,180	66%
25201	FERTILIZANTES, PESTICIDAS Y OTROS AGROQUIMICOS	8,500,000	23,011,631	31,511,631	31,508,824	31,508,824	2,807	100%
25301	MEDICINAS Y PRODUCTOS FARMACEUTICOS	221,907,940	77,376,164	299,284,104	219,485,570	195,955,759	79,798,534	73%
25302	OXIGENO Y GASES PARA USO MEDICINAL	9,008,153	-401,435	8,606,718	6,932,029	6,932,029	1,674,689	81%
25401	MATERIALES, ACCESORIOS Y SUMINISTROS MEDICOS	56,724,648	52,366,284	109,090,932	99,678,695	50,982,477	9,412,237	91%
25501	MATERIALES, ACCESORIOS Y SUMINISTROS DE LABORATORIO	9,249,455	35,758,982	45,008,437	28,372,374	24,521,503	16,636,063	63%
25601	FIBRAS SINTETICAS, HULES, PLASTICOS Y DERIVADOS	135,987	15,508	151,495	150,220	150,220	1,275	99%
25901	OTROS PRODUCTOS QUIMICOS	17,603,535	-13,254,489	4,349,046	4,315,428	327,512	33,618	99%
26101	COMBUSTIBLES	23,434,634	5,843,353	29,277,987	28,566,921	28,566,921	711,066	98%
26102	LUBRICANTES Y ADITIVOS	502,081	-2,598	499,483	507,073	507,073	-7,591	102%
27101	VESTUARIOS Y UNIFORMES	9,542,522	-7,315,729	2,226,793	1,581,522	1,581,522	645,271	71%
27201	PRENDAS DE SEGURIDAD Y PROTECCION PERSONAL	184,740	437,968	622,708	586,833	521,432	35,875	94%
27301	ARTICULOS DEPORTIVOS	21,420	-6,508	14,912	14,912	14,912	0	100%
27401	PRODUCTOS TEXTILES	1,248,606	1,342,533	2,591,139	2,590,934	2,590,934	205	100%
27501	BLANCOS Y OTROS PRODUCTOS TEXTILES, EXCEPTO PRENDAS DE VESTIR	3,957,736	6,462,881	10,420,617	10,256,399	10,256,399	164,218	98%
28301	PRENDAS DE PROTECCION PARA SEGURIDAD PUBLICA Y NACIONAL	0	1,971	1,971	1,971	1,971	0	100%
29101	HERRAMIENTAS MENORES	349,716	464,360	814,076	373,119	373,119	440,957	46%
29201	REFACCIONES Y ACCESORIOS MENORES DE EDIFICIOS	399,217	78,954	478,171	450,945	450,945	27,227	94%
29301	REFACCIONES Y ACCESORIOS MENORES DE MOBILIARIO Y EQUIPO DE ADMINISTRACION,	97,265	-19,731	77,534	85,484	85,484	-7,950	110%
29401	REFACCIONES Y ACCESORIOS MENORES DE EQUIPO DE COMPUTO Y TECNOLOGIAS DE LA	629,850	62,203	692,053	651,990	651,990	40,063	94%
29501	REFACCIONES Y ACCESORIOS MENORES DE EQUIPO E INSTRUMENTAL MEDICO Y DE	286,449	312,543	598,992	484,904	484,904	114,088	81%

Ejercicio del Presupuesto por Partida / Descripción		Egresos Aprobado Anual	Ampliaciones/ (Reducciones)	Egresos Modificado Anual (3=1+2)	Egresos Devengado Acumulado	Egresos Pagado Acumulado	Subejercicio (6 = 3 - 4)	% Avance Anual (7= 4/3)
		(1)	(2)	(3=1+2)	(4)	(5)	(6 = 3 - 4)	(7= 4/3)
29601	REFACCIONES Y ACCESORIOS MENORES DE EQUIPO DE TRANSPORTE	2,500,000	2,789,314	5,289,314	3,850,876	3,850,876	1,438,438	73%
29801	REFACCIONES Y ACCESORIOS MENORES DE MAQUINARIA Y OTROS EQUIPOS	230,473	401,290	631,763	310,859	310,859	320,905	49%
29901	REFACCIONES Y ACCESORIOS MENORES OTROS BIENES MUEBLES	92,241	16,492	108,733	107,412	107,412	1,320	99%
31101	ENERGIA ELECTRICA	66,022,184	-52,419,340	13,602,844	13,568,977	13,568,977	33,867	100%
31201	GAS	6,543,495	-2,654,813	3,888,682	3,461,951	3,461,951	426,731	89%
31301	AGUA POTABLE	5,584,380	-2,042,438	3,541,942	3,537,822	3,537,822	4,120	100%
31401	TELEFONIA TRADICIONAL	14,558,836	-10,690,878	3,867,958	3,867,866	3,867,866	92	100%
31501	TELEFONIA CELULAR	608,948	-608,948	0	0	0	0	#iDIV/0!
31601	SERVICIO DE TELECOMUNICACIONES Y SATELITES INFORMACION	248,965	-248,965	0	0	0	0	#iDIV/0!
31701	SERVICIO DE ACCESO A INTERNET, REDES Y PROCESAMIENTO DE INFORMACION	4,743,050	3,577,475	8,320,525	4,082,650	4,082,650	4,237,875	49%
31801	SERVICIO POSTAL	77,772	126,068	203,840	201,880	201,880	1,961	99%
31901	SERVICIOS INTEGRALES Y OTROS SERVICIOS	36,000	-36,000	0	0	0	0	#iDIV/0!
32201	ARRENDAMIENTO DE EDIFICIOS	13,762,712	-7,086,044	6,676,669	6,543,671	6,543,671	132,998	98%
32301	ARRENDAMIENTO DE MUEBLES, MAQUINARIA Y EQUIPO	1,886,390	-1,496,161	390,229	379,460	379,460	10,768	97%
32302	ARRENDAMIENTO DE EQUIPO Y BIENES INFORMATICOS	0	2,712	2,712	2,712	2,712	0	100%
32401	ARRENDAMIENTO DE EQUIPO E INSTRUMENTAL MEDICO Y DE LABORATORIO	666,854	5,032,848	5,699,702	297,131	297,131	5,402,571	5%
32501	ARRENDAMIENTO DE EQUIPO DE TRANSPORTE TERRESTRE	213,168	5,784,604	5,997,772	5,467,580	4,634,892	530,192	91%
32502	ARRENDAMIENTO DE VEHICULOS AEREOS, MARITIMOS, LACUSTRES Y FLUVIALES	0	280,000	280,000	280,000	280,000	0	100%
32601	ARRENDAMIENTO DE MAQUINARIA, OTROS EQUIPOS Y HERRAMIENTAS	56,888	-53,066	3,821	3,821	3,821	0	100%
32701	PATENTES, REGALIAS Y OTROS	212,037	-196,587	15,450	15,450	15,450	0	100%
32901	OTROS ARRENDAMIENTOS	87,972	-73,012	14,960	14,960	14,960	0	100%
33101	SERVICIOS LEGALES, DE CONTABILIDAD, AUDITORIAS Y RELACIONADOS	1,326,400	13,763,081	15,089,481	15,089,466	15,089,466	15	100%
33201	SERVICIOS DE DISEÑO, ARQUITECTURA, INGENIERIA Y ACTIVIDADES RELACIONADAS	1,800	1,083,307	1,085,107	1,085,107	1,085,107	0	100%
33301	SERVICIOS DE INFORMATICA	1,560,000	3,949,404	5,509,404	5,495,484	5,495,484	13,920	100%
33302	SERVICIOS DE CONSULTORIAS	4,095,543	-2,394,690	1,700,853	1,676,853	1,676,853	24,000	99%

Ejercicio del Presupuesto por Partida / Descripción		Egresos Aprobado Anual	Ampliaciones/ (Reducciones)	Egresos Modificado Anual (3=1+2)	Egresos Devengado Acumulado	Egresos Pagado Acumulado	Subejercicio (6 = 3 - 4)	% Avance Anual (7= 4/3)
		(1)	(2)	(3=1+2)	(4)	(5)	(6 = 3 - 4)	(7= 4/3)
33303	SERVICIOS ESTADISTICOS Y GEOGRAFICOS	0	0	0	0	0	0	#¡DIV/0!
33401	SERVICIOS DE CAPACITACION	470,841	2,321,704	2,792,545	2,776,302	2,776,302	16,243	99%
33501	SERVICIOS DE INVESTIGACION CIENTIFICA Y DESARROLLO	0	1,000,000	1,000,000	1,000,000	1,000,000	0	100%
33603	IMPRESIONES Y PUBLICACIONES OFICIALES	8,047,533	4,699,403	12,746,936	10,566,457	10,566,457	2,180,478	83%
33604	EDICTOS	0	0	0	0	0	0	#¡DIV/0!
33605	LICITACIONES, CONVENIOS Y CONVOCATORIAS	30,772	189,810	220,582	220,582	220,582	0	100%
33801	SERVICIOS DE VIGILANCIA	27,471,482	-11,259,054	16,212,428	21,975,987	21,975,985	-5,763,559	136%
33901	SERVICIOS PROFESIONALES, CIENTIFICOS Y TECNICOS INTEGRALES	11,292	4,368	15,660	15,660	15,660	0	100%
33902	SERVICIOS INTEGRALES	0	10,000,000	10,000,000	10,000,000	10,000,000	0	100%
34101	SERVICIOS FINANCIEROS Y BANCARIOS	308,221	24,809,768	25,117,989	1,029,186	1,029,186	24,088,803	4%
34301	SERVICIOS DE RECAUDACION, TRASLADO Y CUSTODIA DE VALORES	11,454	82,842	94,296	94,296	94,296	0	100%
34401	SEGUROS DE RESPONSABILIDAD PATRIMONIAL Y FIANZAS	18,738	-18,738	0	0	0	0	#¡DIV/0!
34501	SEGUROS DE BIENES PATRIMONIALES	1,413,533	1,234,985	2,648,518	2,287,957	2,287,957	360,561	86%
34601	ALMACENAJE, ENVASE Y EMBALAJE	53,336	-52,679	657	657	657	0	100%
34701	FLETES Y MANIOBRAS	768,289	258,497	1,026,786	751,115	751,115	275,671	73%
34801	COMISIONES POR VENTAS	0	0	0	0	0	0	#¡DIV/0!
35101	MANTENIMIENTO Y CONSERVACION DE INMUEBLES	3,801,237	8,943,266	12,744,503	11,527,226	11,527,226	1,217,277	90%
35201	MANTENIMIENTO Y CONSERVACION DE MOBILIARIO Y EQUIPO	1,069,900	11,239,537	12,309,437	315,237	315,237	11,994,200	3%
35202	MANTENIMIENTO Y CONSERVACION DE MOBILIARIO Y EQUIPO PARA ESCUELAS, LABORATORIOS Y	437,071	-436,723	348	348	348	0	100%
35301	INSTALACIONES	809,502	205,826	1,015,328	981,328	981,328	34,000	97%
35302	MANTENIMIENTO Y CONSERVACION DE BIENES INFORMATICOS	238,422	185,694	424,116	300,496	300,496	123,620	71%
35401	INSTALACION, REPARACION Y MANTENIMIENTO DE EQUIPO E INSTRUMENTAL MEDICO Y DE	2,976,596	1,065,196	4,041,792	3,205,724	3,205,724	836,068	79%
35501	MANTENIMIENTO Y CONSERVACION DE EQUIPO DE TRANSPORTE	8,872,593	443,106	9,315,699	8,099,547	8,099,547	1,216,152	87%
35601	REPARACION Y MANTENIMIENTO DE EQUIPO DE DEFENSA Y SEGURIDAD	0	696	696	696	696	0	100%
35701	MANTENIMIENTO Y CONSERVACION DE MAQUINARIA Y EQUIPO	10,041,317	13,702,164	23,743,481	22,850,203	22,850,203	893,277	96%

Ejercicio del Presupuesto por Partida / Descripción		Egresos Aprobado Anual (1)	Ampliaciones/ (Reducciones) (2)	Egresos Modificado Anual (3=1+2)	Egresos Devengado Acumulado (4)	Egresos Pagado Acumulado (5)	Subejercicio (6 = 3 - 4)	% Avance Anual (7= 4/3)
35702	MANTENIMIENTO Y CONSERVACION DE HERRAMIENTAS, MAQUINAS HERRAMIENTAS,	66,132	330,639	396,771	54,310	54,310	342,461	14%
35801	SERVICIOS DE LIMPIEZA Y MANEJO DE DESECHOS	74,223,744	-36,137,083	38,086,661	29,740,290	29,740,289	8,346,370	78%
35901	SERVICIOS DE JARDINERIA Y FUMIGACION	3,833,267	-2,481,588	1,351,679	928,317	928,317	423,362	69%
36101	DIFUSION POR RADIO, TELEVISION Y OTROS MEDIOS DE MENSAJES SOBRE PROGRAMAS Y	41,823	22,057,005	22,098,828	32,910,955	25,467,706	-10,812,127	149%
36201	DIFUSION POR RADIO, TELEVISION Y OTROS MEDIOS DE MENSAJES COMERCIALES PARA	636	-636	0	0	0	0	#iDIV/0!
36301	SERVICIOS DE CREATIVIDAD, PREPRODUCCION Y PRODUCCION DE PUBLICIDAD, EXCEPTO INTERNET	89,839	-89,839	0	0	0	0	#iDIV/0!
36401	SERVICIOS DE REVELADO DE FOTOGRAFIAS	18,042	-18,018	24	24	24	0	100%
36601	SERVICIOS DE CREACION Y DIFUSION DE CONTENIDO EXCLUSIVAMENTE A TRAVES DE	0	2,556,826	2,556,826	2,556,826	2,556,826	0	100%
37101	PASAJES AEREOS	7,417,354	-723,119	6,694,235	5,980,310	5,980,310	713,925	89%
37104	PASAJES AEREOS INTERNACIONALES PARA SERVIDORES PUBLICOS EN EL DESEMPEÑO DE	0	142,705	142,705	142,705	142,705	0	100%
37201	PASAJES TERRESTRES	427,255	-134,065	293,190	164,030	164,030	129,160	56%
37401	AUTOTRANSPORTE	7,326	-7,326	0	0	0	0	#iDIV/0!
37501	VIATICOS EN EL PAIS	11,652,630	-3,042,317	8,610,313	7,079,043	7,075,643	1,531,270	82%
37502	GASTOS DE CAMINO	12,676,894	-881,468	11,795,426	10,299,991	10,298,091	1,495,435	87%
37601	VIATICOS EN EL EXTRANJERO	338,371	-138,900	199,471	199,471	199,471	0	100%
37801	SERVICIOS INTEGRALES DE TRASLADO Y VIATICOS	0	952	952	952	952	0	100%
37901	CUOTAS	717,525	-166,188	551,337	436,981	436,981	114,356	79%
38101	GASTOS DE CEREMONIAL	112,645	38,149	150,794	150,794	150,794	0	100%
38201	GASTOS DE ORDEN SOCIAL Y CULTURAL	24,142	-21,416	2,726	2,726	2,726	0	100%
38301	CONGRESOS Y CONVENCIONES	7,898,386	14,976,342	22,874,728	20,838,273	20,838,273	2,036,455	91%
38501	GASTOS DE ATENCION Y PROMOCION	18,980	-18,980	0	0	0	0	#iDIV/0!
39101	SERVICIOS FUNERARIOS Y DE CEMENTERIOS	4,000	-4,000	0	0	0	0	#iDIV/0!
39201	IMPUESTOS Y DERECHOS	10,500	756,420	766,920	766,920	766,920	0	100%
39301	IMPUESTOS Y DERECHOS DE IMPORTACION	0	348	348	348	348	0	100%
39501	PENAS, MULTAS, ACCESORIOS Y ACTUALIZACIONES	0	123,963	123,963	123,963	123,963	0	100%
39601	OTROS GASTOS POR RESPONSABILIDADES	8,029	40,445	48,474	29,608	29,608	18,866	61%
39801	IMPUESTOS SOBRE NOMINAS	0	1,624,872	1,624,872	0	0	1,624,872	0%
39901	SERVICIOS ASISTENCIALES	3,600,000	-226,715	3,373,285	3,033,785	3,033,785	339,500	90%
39903	SUBROGACIONES	88,638,381	-24,620,610	64,017,771	52,278,573	52,278,573	11,739,199	82%

Ejercicio del Presupuesto por Partida / Descripción		Egresos Aprobado Anual	Ampliaciones/ (Reducciones)	Egresos Modificado Anual (3=1+2)	Egresos Devengado Acumulado	Egresos Pagado Acumulado	Subejercicio (6 = 3 - 4)	% Avance Anual (7= 4/3)
		(1)	(2)	(3=1+2)	(4)	(5)	(6 = 3 - 4)	(7= 4/3)
41101	SERVICIOS PERSONALES	568,675,390	-542,002,896	26,672,493	26,672,493	26,672,493	0	100%
41103	SERVICIOS GENERALES	64,377,750	-64,377,750	0			0	#iDIV/0!
41502	TRANSFERENCIAS PARA GASTOS DE OPERACIÓN	0	155	155	0	0	155	0%
43401	SUBSIDIOS A LA PRESTACION DE SERVICIOS PUBLICOS	0	600,000	600,000	600,000	600,000	0	100%
44101	AYUDAS SOCIALES A PERSONAS	0	3,212,193	3,212,193	2,711,723	2,711,723	500,469	84%
44105	GASTOS POR SERVICIOS DE TRASLADO DE PERSONAS	1,359,600	-1,284,106	75,494	74,780	74,780	714	99%
44119	APOYOS A VOLUNTARIOS QUE PARTICIPAN EN DIVERSOS PROGRAMAS FEDERALES	0	81,120	81,120	59,040	59,040	22,080	73%
44501	AYUDAS SOCIALES A INSTITUCIONES SIN FINES DE LUCRO.	0	344,000	344,000	319,000	319,000	25,000	93%
48101	DONATIVOS A INSTITUCIONES SIN FINES DE LUCRO	0	0	0	0	0	0	#iDIV/0!
51101	MUEBLES DE OFICINA Y ESTANTERIA	108,000	4,838,969	4,946,969	3,407,056	3,407,056	1,539,914	69%
51201	MUEBLES, EXCEPTO DE OFICINA Y ESTANTERIA	0	71,480	71,480	60,480	60,480	11,000	85%
51501	EQUIPO DE COMPUTO Y DE TECNOLOGIAS DE LA INFORMACION	1,084,284	6,099,691	7,183,975	5,617,947	5,617,947	1,566,028	78%
51901	OTROS MOBILIARIOS Y EQUIPOS DE ADMINISTRACION	0	721,011	721,011	503,051	503,051	217,960	70%
51902	MOBILIARIO Y EQUIPO PARA ESCUELAS, LABORATORIOS Y TALLERES	0	0	0	0	0	0	#iDIV/0!
52101	EQUIPOS Y APARATOS AUDIOVISUALES	0	165,089	165,089	86,362	86,362	78,727	52%
52201	APARATOS DEPORTIVOS	0	0	0	0	0	0	#iDIV/0!
52301	CAMARAS FOTOGRAFICAS Y DE VIDEO	0	269,681	269,681	260,836	260,836	8,845	97%
52901	OTRO MOBILIARIO Y EQUIPO EDUCACIONAL Y RECREATIVO	0	142,791	142,791	83,790	83,790	59,001	59%
53101	EQUIPO MEDICO Y DE LABORATORIO	2,603,600	47,269,558	49,873,158	24,836,660	24,836,660	25,036,498	50%
53201	INSTRUMENTAL MEDICO Y DE LABORATORIO	1,088,706	3,669,145	4,757,851	1,313,420	1,313,420	3,444,431	28%
54101	AUTOMOVILES Y CAMIONES	203,074	18,816,424	19,019,498	18,838,243	18,838,243	181,255	99%
54201	CARROCERIAS Y REMOLQUES	0	42,872	42,872	33,872	33,872	9,000	79%
54901	OTROS EQUIPOS DE TRANSPORTE	0	464	464	0	0	464	0%
56101	MAQUINARIA Y EQUIPO AGROPECUARIO	0	1,412,513	1,412,513	196,503	196,503	1,216,010	14%
56201	MAQUINARIA Y EQUIPO INDUSTRIAL	0	719,892	719,892	510,015	510,015	209,877	71%
56401	SISTEMAS DE AIRE ACONDICIONADO, CALEFACCION Y DE REFRIGERACION INDUSTRIAL Y COMERCIAL	0	1,505,145	1,505,145	1,491,309	1,491,309	13,836	99%
56501	EQUIPO DE COMUNICACIÓN Y TELECOMUNICACION	0	1,115,641	1,115,641	1,107,367	1,107,367	8,274	99%

Ejercicio del Presupuesto por Partida / Descripción		Egresos Aprobado Anual (1)	Ampliaciones/ (Reducciones) (2)	Egresos Modificado Anual (3=1+2)	Egresos Devengado Acumulado (4)	Egresos Pagado Acumulado (5)	Subejercicio (6 = 3 - 4)	% Avance Anual (7= 4/3)
56601	EQUIPOS DE GENERACION ELECTRICA, APARATOS Y ACCESORIOS ELECTRICOS	0	742,761	742,761	576,403	576,403	166,358	78%
56701	HERRAMIENTAS	0	39,326	39,326	39,325	39,325	1	100%
56702	REFACCIONES Y ACCESORIOS MAYORES	0	0	0	0	0	0	#¡DIV/0!
56901	BIENES MUEBLES POR ARRENDAMIENTO FINANCIERO	0	0	0	0	0	0	#¡DIV/0!
56902	OTROS BIENES MUEBLES POR ARRENDAMIENTO FINANCIERO	0	0	0	0	0	0	#¡DIV/0!
59101	SOFTWARE	0	295,773	295,773	211,166	211,166	84,607	71%
61203	REMODELACION Y REHABILITACION	0	8,819,582	8,819,582	7,714,773	7,714,773	1,104,809	87%
61205	EQUIPAMIENTO	0	0	0	0	0	0	#¡DIV/0!
61207	ESTUDIOS Y PROYECTOS	0	202,465	202,465	178,889	178,889	23,576	88%
61210	INFRAESTRUCTURA Y EQUIPAMIENTO EN MATERIA DE SALUD	0	16,694,861	16,694,861	3,675,391	3,675,391	13,019,470	22%
61222	INDIRECTOS PARA OBRAS DE EDIFICACIÓN NO HABITACIONAL	0	3,137,789	3,137,789	0	0	3,137,789	0%
61223	SUPERVISION Y CONTROL DE CALIDAD	0	750,000	750,000	360,274	360,274	389,726	48%
62201	CONSTRUCCION	16,213,831	6,376,535	22,590,366	18,472,026	18,472,026	4,118,341	82%
62202	AMPLIACION	0	44,706,387	44,706,387	27,368,129	27,368,129	17,338,257	61%
62203	REMODELACION Y REHABILITACION	0	40,512,239	40,512,239	19,789,206	19,789,206	20,723,032	49%
62207	ESTUDIOS Y PROYECTOS	0	201,134	201,134	0	0	201,134	0%
62210	INFRAESTRUCTURA Y EQUIPAMIENTO EN MATERIA DE SALUD	0	1,484,960	1,484,960	323,582	323,582	1,161,378	22%
99101	ADEFAS	0	134,922,737	134,922,737	133,323,387	2,087,400	1,599,350	99%
		3,696,225,055	728,691,102	4,424,916,157	4,080,351,686	3,860,386,990	344,564,471	

Elaboró
Puesto

Autorizó
Puesto

Sistema Estatal de Evaluación
Estado Analítico del Ejercicio de Presupuesto de Egresos- Detallado – LDF
(Clasificación de Servicios Personales por Categoría)

CPCA-II-11-E

Servicios de Salud de Sonora

Del 01 de Enero al 31 de Diciembre de 2016 (b)

CUENTA PÚBLICA 2016

(PESOS)

Concepto (c)	Egresos					Subejercicio (e)
	Aprobado (d)	Ampliaciones/ (Reducciones)	Modificado	Devengado	Pagado	
I. Gasto No Etiquetado (I=A+B+C+D+E+F)						
A. Personal Administrativo y de Servicio Público						
B. Magisterio						
C. Servicios de Salud (C=c1+c2)						
c1) Personal Administrativo						
c2) Personal Médico, Paramédico y afín						
D. Seguridad Pública						
E. Gastos asociados a la implementación de nuevas leyes federales o reformas a las mismas (E = e1 + e2)						
e1) Nombre del Programa o Ley 1						
e2) Nombre del Programa o Ley 2						
F. Sentencias laborales definitivas						
II. Gasto Etiquetado (II=A+B+C+D+E+F)						
A. Personal Administrativo y de Servicio Público						
B. Magisterio						
C. Servicios de Salud (C=c1+c2)						
c1) Personal Administrativo						
c2) Personal Médico, Paramédico y afín						
D. Seguridad Pública						
E. Gastos asociados a la implementación de nuevas leyes federales o reformas a las mismas (E = e1 + e2)						
e1) Nombre del Programa o Ley 1						
e2) Nombre del Programa o Ley 2						
F. Sentencias laborales definitivas						
III. Total del Gasto en Servicios Personales (III = I + II)						

Elaboró
Puesto

Autorizó
Puesto

Sistema Estatal de Evaluación
 Conciliación entre los Egresos Presupuestarios y los Gastos Contables
 Servicios de Salud de Sonora
 Al 31 Diciembre de 2016

CPCA-II-11-F

CUENTA PÚBLICA 2016

(Pesos)

1. Total de Egresos Presupuestarios		4,080,351,685.88
--	--	------------------

(MENOS)

2. Egresos Presupuestarios no contables		270,379,462.00
Mobiliario y equipo de administración		
Mobiliario y equipo educacional y recreativo		
Equipo e instrumental médico y de laboratorio		
Vehículos y equipo de transporte		
Equipo de defensa y seguridad		
Maquinaria, otros equipos y herramientas		
Arctivos biológicos		
Bienes inmuebles	59,173,805.00	
Activos intangibles		
Obra pública en bienes propios	77,882,270.00	
Acciones y participaciones de capital		
Compra de títulos y valores		
Inversiones en fideicomisos, mandatos y otros análogos		
Provisiones para contingencias y otras erogaciones especiales		
Armonización de la deuda pública		
Adeudos de ejercicios fiscales anteriores (ADEFAS)	133,323,387.00	
Otros Egresos Presupuestales No Contables		

(MAS)

3. Gastos contables no presupuestarios		739,596,587.10
Estimaciones, depreciaciones, deterioros, obsolescencia y amortizaciones		
Provisiones		
Disminución de inventarios		
Aumento por insuficiencia de estimaciones por pérdida o deterioro u obsolescencia		
Aumento por insuficiencia de provisiones		
Otros gastos		
Otros Gastos Contables No Presupuestales	739,596,587.10	
4. Total de Gasto Contable (4= 1 - 2 + 3)		4,549,568,810.98

 Elaboró
 Puesto

 Autorizó
 Puesto

Sistema Estatal de Evaluación
 Endeudamiento Neto
 Servicios de Salud de Sonora
 Del 01 de Enero al 31 de Diciembre de 2016
 (pesos)

CPCA-II-12

CUENTA PÚBLICA 2016

Identificación del crédito o Instrumento	Contratación / Colocación	Amortización	Endeudamiento Neto
	A	B	C=A-B
Créditos Bancarios			
1			
2			
3			
4			
5			
6			
7			
8			
9			
10			
Total Créditos Bancarios	0.00	0.00	0.00
Otros Instrumentos de Deuda			
1			
2			
3			
4			
5			
6			
7			
8			
9			
10			
Total Otros Instrumentos de Deuda	0.00	0.00	0.00
TOTAL	0.00	0.00	0.00

Nada que Reportar en este Apartado

"Bajo protesta de decir verdad declaramos que los Estados Financieros y sus Notas, son razonablemente correctos y son responsabilidad del emisor"

 Elaboró
 Puesto

 Autorizó
 Puesto

Sistema Estatal de Evaluación
Intereses de la Deuda
Servicios de Salud de Sonora
Del 01 de Enero al 31 de Diciembre de 2016
(pesos)

CPCA-II-13

CUENTA PÚBLICA 2016

Identificación del crédito o Instrumento	Devengado	Pagado
Créditos Bancarios		
1		
2		
3		
4		
5		
6		
7		
8		
9		
10		
Total de Intereses Créditos Bancarios	0.00	0.00
Otros Instrumentos de Deuda		
1		
2		
3		
4		
5		
6		
7		
8		
9		
10		
Total Intereses Otros Instrumentos de Deuda	0.00	0.00
TOTAL	0.00	0.00

Nada que Reportar en este Apartado

"Bajo protesta de decir verdad declaramos que los Estados Financieros y sus Notas, son razonablemente correctos y son responsabilidad del emisor"

Elaboró
Puesto

Autorizó
Puesto

Sistema Estatal de Evaluación
Gasto Por Categoría Programática
Servicios de Salud de Sonora
Del 01 de Enero al 31 de Diciembre de 2016
(PESOS)


CPCA-III-14

CUENTA PÚBLICA 2016

Concepto	Egresos Aprobado Anual (1)	Ampliaciones/ (Reducciones) (2)	Egresos Modificado Anual (3=1+2)	Egresos Devengado Anual (4)	Egresos Pagado Anual (5)	Subejercicio (6 = 3 - 4)
<i>Programas</i>						
Subsidios:	0	351,199	351,199	351,199	351,199	0
Sector Social y Privado o Estados y Municipios			0			0
Sujetos a Reglas de Operación			0			0
Otros Subsidios	0	351,199	351,199	351,199	351,199	0
Desempeño de las Funciones:	2,375,022,053	585,996,762	2,961,018,815	2,620,571,971	2,402,608,795	340,446,843
Prestación de Servicios Públicos	2,091,057,579	340,166,439	2,431,224,017	2,183,898,236	1,974,461,577	247,325,781
Provisión de Bienes Públicos			0			0
Planeación, Seguimiento y Evaluación de Políticas Públicas	200,905,464	35,543,055	236,448,518	244,886,124	237,537,471	-8,437,606
Promoción y Fomento			0			0
Regulación y Supervisión	75,003,874	28,136,285	103,140,160	101,757,970	101,632,000	1,382,190
Funciones de las Fuerzas Armadas (Únicamente el Gobierno Federal)			0			0
Específicos			0			0
Proyectos de Inversión	8,055,136	182,150,983	190,206,119	90,029,641	88,977,747	100,176,478
Administrativos y de Apoyos	1,321,203,002	142,343,141	1,463,546,144	1,459,428,515	1,457,426,996	4,117,628
Apoyo al Proceso Presupuestario y para Mejorar la Eficiencia Institucional	1,319,750,537	138,645,587	1,458,396,124	1,454,328,271	1,452,326,751	4,067,854
Apoyo a la Función Pública y al Mejoramiento de la Gestión	1,452,465	3,697,554	5,150,019	5,100,245	5,100,245	49,774
Operaciones Ajenas			0			0
Compromisos	0	0	0	0	0	0
Obligaciones de Cumplimiento de Resolución Jurisdiccional			0			0
Desastres Naturales			0			0
Obligaciones	0	0	0	0	0	0
Pensiones y Jubilaciones			0			0
Aportaciones a la Seguridad Social			0			0
Aportaciones a Fondos de Estabilización			0			0
Aportaciones a Fondos de Inversión y Reestructura de Pensiones			0			0
Programas de gasto Federalizado (Gobierno Federal)	0	0	0	0	0	0
Gasto Federalizado			0			0
Participaciones a Entidades Federativas y Municipios			0			0
Costo Financiero, Deuda o Apoyo a Deudores y Ahorradores de la Banca			0			0
Adeudos de Ejercicios Fiscales Anteriores			0			0
Total del Gasto	3,696,225,055	728,691,102	4,424,916,157	4,080,351,686	3,860,386,990	344,564,471

Elaboró
Puesto

Autorizó
Puesto


 <p>ESTADO DE SONORA</p>	GOBIERNO DEL ESTADO DE SONORA FICHA TÉCNICA PARA SEGUIMIENTO Y EVALUACIÓN DE INDICADORES DE PROYECTOS Y PROCESOS
--	---

NUMERO Y NOMBRE DEL PROGRAMA:		42 - SALUD DE CALIDAD CON ACCESO UNIVERSAL	
NOMBRE DEL PROCESO:		INTEGRAR AGENDA DE LA H. JUNTA DE GOBIERNO	
CLAVE PROGRAMATICA:		2111142Q62T2232340LL	
UNIDAD RESPONSABLE:	SERVICIOS DE SALUD DE SONORA	UNIDAD EJECUTORA:	PRESIDENCIA EJECUTIVA
OBJETIVO DEL PROCESO:		INFORMAR A LA H. JUNTA DE GOBIERNO DEL DESARROLLO DE PROGRAMAS Y CUMPLIMIENTO DE OBJETIVOS, ASÍ COMO DEL EJERCICIO PRESUPUESTAL.	

DATOS DEL INDICADOR

NOMBRE INDICADOR:		AGENDAS DE LA H. JUNTA DE GOBIERNO	
UNIDAD DE MEDIDA:	DOCUMENTO	TIPO:	PROGRAMÁTICO
RESULTADO ESPERADO:		CUMPLIMIENTO DE LA ESTRUCTURA PROGRAMÁTICA Y EJERCICIO PRESUPUESTAL TRANSPARENTE	
FORMULA CALCULO:		INFORMES INTEGRADOS / INFORMES PROGRAMADOS	
INTERPRETACION:		CUMPLIMIENTO DE REUNIONES DE LA H. JUNTA DE GOBIERNO Y AGENDA	
DIMENSION DEL INDICADOR:	EFICIENCIA	SENTIDO:	ASCENDENTE
VALOR:	ACUMULABLE	FRECUENCIA MEDICION:	TRIMESTRAL

RESULTADO ANUAL DEL INDICADOR				
META ANUAL	MODIFICADO ANUAL	RESULTADO ANUAL	PORCENTAJE ALCANZADO	SEMÁFORO
4	4	3	75.0 %	AMARILLO
EVALUACIÓN CUALITATIVA				
No se realiza una de las reuniones que se tenía programada, esto por cuestiones de tiempo y organización de las áreas participantes.				

 <p>ESTADO DE SONORA</p>	GOBIERNO DEL ESTADO DE SONORA FICHA TECNICA PARA SEGUIMIENTO Y EVALUACION DE INDICADORES DE PROYECTOS Y PROCESOS
--	---

NUMERO Y NOMBRE DEL PROGRAMA:		42 - SALUD DE CALIDAD CON ACCESO UNIVERSAL	
NOMBRE DEL PROCESO:		INTEGRAR AGENDA DE LA H. JUNTA DE GOBIERNO	
CLAVE PROGRAMATICA:		2111142Q62T2232340LL	
UNIDAD RESPONSABLE:	SERVICIOS DE SALUD DE SONORA	UNIDAD EJECUTORA:	PRESIDENCIA EJECUTIVA
OBJETIVO DEL PROCESO:		INFORMAR A LA H. JUNTA DE GOBIERNO DEL DESARROLLO DE PROGRAMAS Y CUMPLIMIENTO DE OBJETIVOS, ASÍ COMO DEL EJERCICIO PRESUPUESTAL.	

DATOS DEL INDICADOR


NOMBRE INDICADOR:		ATENCIÓN Y SEGUIMIENTO DE DEMANDAS , DENUNCIAS, QUERELLAS Y QUEJAS.	
UNIDAD DE MEDIDA:	DOCUMENTO	TIPO:	PROGRAMÁTICO
RESULTADO ESPERADO:		CUMPLIR CON LO PROPUESTO Y TOMAR LAS DECISIONES NECESARIAS.	
FORMULA CALCULO:		INFORMES INTEGRADOS/INFORMES PROGRAMADOS * 100	
INTERPRETACION:		PORCENTAJE DE INFORMES INTEGRADOS	
DIMENSION DEL INDICADOR:	EFICIENCIA	SENTIDO:	ASCENDENTE
VALOR:	ACUMULABLE	FRECUENCIA MEDICION:	TRIMESTRAL

RESULTADO ANUAL DEL INDICADOR

META ANUAL	MODIFICADO ANUAL	RESULTADO ANUAL	PORCENTAJE ALCANZADO	SEMÁFORO
360	360	688	191.10	VERDE

EVALUACIÓN CUALITATIVA

Se supera lo propuesto para este indicador, esto ya que se vio un incremento en denuncias ante el órgano de control y desarrollo administrativo, además de la fiscalía especializada en delitos de corrupción, derivadas de la revisión y auditorías en las diferentes unidades administrativas durante el cuarto trimestre del ejercicio 2016.

 <p>ESTADO DE SONORA</p>	GOBIERNO DEL ESTADO DE SONORA FICHA TÉCNICA PARA SEGUIMIENTO Y EVALUACIÓN DE INDICADORES DE PROYECTOS Y PROCESOS
--	---

NUMERO Y NOMBRE DEL PROGRAMA:		42 - SALUD DE CALIDAD CON ACCESO UNIVERSAL	
NOMBRE DEL PROCESO:		INTEGRAR AGENDA DE LA H. JUNTA DE GOBIERNO	
CLAVE PROGRAMATICA:		2111142Q62T2232340LL	
UNIDAD RESPONSABLE:	SERVICIOS DE SALUD DE SONORA	UNIDAD EJECUTORA:	PRESIDENCIA EJECUTIVA
OBJETIVO DEL PROCESO:		INFORMAR A LA H. JUNTA DE GOBIERNO DEL DESARROLLO DE PROGRAMAS Y CUMPLIMIENTO DE OBJETIVOS, ASÍ COMO DEL EJERCICIO PRESUPUESTAL.	

DATOS DEL INDICADOR


NOMBRE INDICADOR:		AUDITORIAS INTERNAS	
UNIDAD DE MEDIDA:	INFORME	TIPO:	ESTRATÉGICO
RESULTADO ESPERADO:		CUMPLIR CON LO PROPUESTO Y TOMAR LAS DECISIONES NECESARIAS.	
FORMULA CALCULO:		AUDITORIAS REALIZADAS / AUDITORIAS PROGRAMADAS X 100	
INTERPRETACION:		PORCENTAJE DE AUDITORIAS INTERNAS REALIZADAS.	
DIMENSION DEL INDICADOR:	EFICIENCIA	SENTIDO:	ASCENDENTE
VALOR:	ACUMULABLE	FRECUENCIA MEDICION:	TRIMESTRAL

RESULTADO ANUAL DEL INDICADOR

META ANUAL	MODIFICADO ANUAL	RESULTADO ANUAL	PORCENTAJE ALCANZADO	SEMÁFORO
23	23	25	108.70	VERDE

EVALUACIÓN CUALITATIVA


La realización de esta meta se logró más de lo programado, ya que en esta Unidad Administrativa durante dicho período se contó con nuevo personal que se ha incorporado mismo que se capacitó para realizar dichas de auditorías.

 <p>ESTADO DE SONORA</p>	GOBIERNO DEL ESTADO DE SONORA FICHA TECNICA PARA SEGUIMIENTO Y EVALUACION DE INDICADORES DE PROYECTOS Y PROCESOS
--	---

NUMERO Y NOMBRE DEL PROGRAMA:		42 - SALUD DE CALIDAD CON ACCESO UNIVERSAL	
NOMBRE DEL PROCESO:		INTEGRAR AGENDA DE LA H. JUNTA DE GOBIERNO	
CLAVE PROGRAMATICA:		2111142Q62T2232340LL	
UNIDAD RESPONSABLE:	SERVICIOS DE SALUD DE SONORA	UNIDAD EJECUTORA:	PRESIDENCIA EJECUTIVA
OBJETIVO DEL PROCESO:		INFORMAR A LA H. JUNTA DE GOBIERNO DEL DESARROLLO DE PROGRAMAS Y CUMPLIMIENTO DE OBJETIVOS, ASÍ COMO DEL EJERCICIO PRESUPUESTAL.	

DATOS DEL INDICADOR			
NOMBRE INDICADOR:		ATENCION DE PETICIONES EN MATERIA DE SALUD	
UNIDAD DE MEDIDA:	GESTION	TIPO:	ESTRATÉGICO
RESULTADO ESPERADO:		CUMPLIR CON LO PROPUESTO Y TOMAR LAS ACCIONES NECESARIAS.	
FORMULA CALCULO:		PETICIONES RECIBIDAS / PETICIONES PROGRAMADAS X 100	
INTERPRETACION:		ANALIZAR, ATENDER O TURNAR LAS PETICIONES RECIBIDAS EN EL DESPACHO DEL SECRETARIO	
DIMENSION DEL INDICADOR:	EFICIENCIA	SENTIDO:	ASCENDENTE
VALOR:	ACUMULABLE	FRECUENCIA MEDICION:	TRIMESTRAL

RESULTADO ANUAL DEL INDICADOR				
META ANUAL	MODIFICADO ANUAL	RESULTADO ANUAL	PORCENTAJE ALCANZADO	SEMÁFORO
6012	6012	5278	87.79	VERDE
EVALUACIÓN CUALITATIVA				
No se recibieron el número de peticiones por parte de la ciudadanía que se tenía esperado para el cuarto trimestre.				


 <p>ESTADO DE SONORA</p>	GOBIERNO DEL ESTADO DE SONORA FICHA TÉCNICA PARA SEGUIMIENTO Y EVALUACIÓN DE INDICADORES DE PROYECTOS Y PROCESOS
--	---

NUMERO Y NOMBRE DEL PROGRAMA:		42 - SALUD DE CALIDAD CON ACCESO UNIVERSAL	
NOMBRE DEL PROCESO:		EJECUCIÓN DE ACUERDOS DE REUNIONES INTERINSTITUCIONALES	
CLAVE PROGRAMÁTICA:		2111142Q6212232340LP	
UNIDAD RESPONSABLE:	SERVICIOS DE SALUD DE SONORA	UNIDAD EJECUTORA:	COORDINACIÓN GENERAL DE SERVICIOS DE SALUD
OBJETIVO DEL PROCESO:		DESARROLLAR ACTIVIDADES DE SALUD ACORDADAS CON INSTITUCIONES DEL SECTOR	

DATOS DEL INDICADOR

NOMBRE INDICADOR:		ACUERDOS DE ACCIONES DE SALUD DESARROLLADOS	
UNIDAD DE MEDIDA:	ACUERDO INTERSECTORIAL	TIPO:	DE GESTIÓN
RESULTADO ESPERADO:		CUMPLIR CON ACTIVIDADES DE SALUD ACORDADAS	
FORMULA CALCULO:		ACUERDOS CUMPLIDOS / ACUERDOS SUSCRITOS X 100	
INTERPRETACION:		PORCENTAJE DE ACUERDOS CUMPLIDOS	
DIMENSION DEL INDICADOR:	COBERTURA	SENTIDO:	ASCENDENTE
VALOR:	ACUMULABLE	FRECUENCIA MEDICION:	TRIMESTRAL

RESULTADO ANUAL DEL INDICADOR				
META ANUAL	MODIFICADO ANUAL	RESULTADO ANUAL	PORCENTAJE ALCANZADO	SEMÁFORO
20	20	20	100	VERDE
EVALUACIÓN CUALITATIVA				
Se logra lo propuesto para el año 2016.				

 <p>ESTADO DE SONORA</p>	GOBIERNO DEL ESTADO DE SONORA FICHA TECNICA PARA SEGUIMIENTO Y EVALUACION DE INDICADORES DE PROYECTOS Y PROCESOS
--	---

NUMERO Y NOMBRE DEL PROGRAMA:		42 - SALUD DE CALIDAD CON ACCESO UNIVERSAL	
NOMBRE DEL PROCESO:		EJECUCIÓN DE ACUERDOS DE REUNIONES INTERINSTITUCIONALES	
CLAVE PROGRAMATICA:		2111142Q6212232340LP	
UNIDAD RESPONSABLE:	SERVICIOS DE SALUD DE SONORA	UNIDAD EJECUTORA:	COORDINACIÓN GENERAL DE SERVICIOS DE SALUD
OBJETIVO DEL PROCESO:		DESARROLLAR ACTIVIDADES DE SALUD ACORDADAS CON INSTITUCIONES DEL SECTOR	

DATOS DEL INDICADOR


NOMBRE INDICADOR:		EVENTOS DE CAPACITACIÓN PARA TRABAJADORES DEL ORGANISMO	
UNIDAD DE MEDIDA:	EVENO	TIPO:	PROGRAMÁTICO
RESULTADO ESPERADO:		MEJORAR LA PREPARACIÓN DEL RECURSO HUMANO, DE ESTA FORMA PRESTAR UN MEJOR SERVICIO A LA POBLACIÓN.	
FORMULA CALCULO:		EVENTOS REALIZADOS / EVENTOS PROGRAMADOS * 100	
INTERPRETACION:		MEJORAR LA PREPARACIÓN DEL RECURSO HUMANO	
DIMENSION DEL INDICADOR:	EFICIENCIA	SENTIDO:	ASCENDENTE
VALOR:	ACUMULABLE	FRECUENCIA MEDICION:	TRIMESTRAL

RESULTADO ANUAL DEL INDICADOR

META ANUAL	MODIFICADO ANUAL	RESULTADO ANUAL	PORCENTAJE ALCANZADO	SEMÁFORO
43	43	43	100	VERDE

EVALUACIÓN CUALITATIVA

Se logra lo propuesto para el periodo.


 <p>ESTADO DE SONORA</p>	GOBIERNO DEL ESTADO DE SONORA FICHA TECNICA PARA SEGUIMIENTO Y EVALUACION DE INDICADORES DE PROYECTOS Y PROCESOS
--	---

NUMERO Y NOMBRE DEL PROGRAMA:		42 - SALUD DE CALIDAD CON ACCESO UNIVERSAL	
NOMBRE DEL PROCESO:		EJECUCIÓN DE ACUERDOS DE REUNIONES INTERINSTITUCIONALES	
CLAVE PROGRAMATICA:		2111142Q6212232340LP	
UNIDAD RESPONSABLE:	SERVICIOS DE SALUD DE SONORA	UNIDAD EJECUTORA:	COORDINACIÓN GENERAL DE SERVICIOS DE SALUD
OBJETIVO DEL PROCESO:		DESARROLLAR ACTIVIDADES DE SALUD ACORDADAS CON INSTITUCIONES DEL SECTOR	

DATOS DEL INDICADOR			
NOMBRE INDICADOR:		ESTUDIANTES EN FORMACIÓN	
UNIDAD DE MEDIDA:	PERSONA	TIPO:	PROGRAMÁTICO
RESULTADO ESPERADO:		CONTRIBUIR EN LA FORMACIÓN DE LOS ESTUDIANTES MÉDICOS.	
FORMULA CALCULO:		ESTUDIANTES EN FORMACIÓN EN UNIDADES DE SALUD / ESTUDIANTE PROGRAMADO A CURSAR EN UNIDADES DE SALUD * 100	
INTERPRETACION:		PREPARAR A MÉDICOS RESIDENTES.	
DIMENSION DEL INDICADOR:	EFICIENCIA	SENTIDO:	ASCENDENTE
VALOR:	NO ACUMULABLE	FRECUENCIA MEDICION:	TRIMESTRAL

RESULTADO ANUAL DEL INDICADOR				
META ANUAL	MODIFICADO ANUAL	RESULTADO ANUAL	PORCENTAJE ALCANZADO	SEMÁFORO
218	218	339	155.50	VERDE

EVALUACIÓN CUALITATIVA				
Se ve superada la meta en cuanto a lo programado para el periodo, esto se debe ya que la cantidad de estudiantes puede variar por alta y baja de los mismos en las distintas Unidades medicas.				

 <p>ESTADO DE SONORA</p>	GOBIERNO DEL ESTADO DE SONORA FICHA TÉCNICA PARA SEGUIMIENTO Y EVALUACIÓN DE INDICADORES DE PROYECTOS Y PROCESOS
--	---

NUMERO Y NOMBRE DEL PROGRAMA:		42 - SALUD DE CALIDAD CON ACCESO UNIVERSAL	
NOMBRE DEL PROCESO:		PRESTACIÓN DE SERVICIOS DE SALUD A LA COMUNIDAD	
CLAVE PROGRAMÁTICA:		2111142Q6232232340JB	
UNIDAD RESPONSABLE:	SERVICIOS DE SALUD DE SONORA	UNIDAD EJECUTORA:	DIRECCIÓN GENERAL DE SERVICIOS DE SALUD A LA COMUNIDAD
OBJETIVO DEL PROCESO:		CONTRIBUIR AL ACCESO EQUITATIVO A SERVICIOS EFICIENTES Y MODERNOS DE SALUD, A TRAVÉS DE LAS ACCIONES DE PREVENCIÓN Y CONTROL DE ENFERMEDADES Y DE VIGILANCIA EPIDEMIOLÓGICA.	

DATOS DEL INDICADOR


NOMBRE INDICADOR:		PROMOCIÓN DE LA SALUD	
UNIDAD DE MEDIDA:	PERSONA ADIESTRADA	TIPO:	PROGRAMÁTICO
RESULTADO ESPERADO:		REDUCIR EL NÚMERO DE PADECIMIENTOS EN LA POBLACIÓN	
FORMULA CALCULO:		PERSONAS CAPACITADAS / PERSONAS PROGRAMADAS A CAPACITAR * 100	
INTERPRETACION:		QUE UN MAYOR NÚMERO DE PERSONAS RECIBAN INFORMACIÓN PARA MEJORAR SU SALUD.	
DIMENSION DEL INDICADOR:	IMPACTO	SENTIDO:	ASCENDENTE
VALOR:	ACUMULABLE	FRECUENCIA MEDICION:	TRIMESTRAL

RESULTADO ANUAL DEL INDICADOR

META ANUAL	MODIFICADO ANUAL	RESULTADO ANUAL	PORCENTAJE ALCANZADO	SEMÁFORO
987000	987000	929244	94.10	VERDE

EVALUACIÓN CUALITATIVA


Se presenta un número menor al programado, siendo esta la cantidad de personas capacitadas en el periodo. El servicio se encontró disponible en su totalidad.

 <p>ESTADO DE SONORA</p>	<p>GOBIERNO DEL ESTADO DE SONORA FICHA TÉCNICA PARA SEGUIMIENTO Y EVALUACIÓN DE INDICADORES DE PROYECTOS Y PROCESOS</p>
--	--

NUMERO Y NOMBRE DEL PROGRAMA:		42 - SALUD DE CALIDAD CON ACCESO UNIVERSAL	
NOMBRE DEL PROCESO:		PRESTACIÓN DE SERVICIOS DE SALUD A LA COMUNIDAD	
CLAVE PROGRAMATICA:		2111142Q6232232340JB	
UNIDAD RESPONSABLE:	SERVICIOS DE SALUD DE SONORA	UNIDAD EJECUTORA:	DIRECCIÓN GENERAL DE SERVICIOS DE SALUD A LA COMUNIDAD
OBJETIVO DEL PROCESO:		CONTRIBUIR AL ACCESO EQUITATIVO A SERVICIOS EFICIENTES Y MODERNOS DE SALUD, A TRAVÉS DE LAS ACCIONES DE PREVENCIÓN Y CONTROL DE ENFERMEDADES Y DE VIGILANCIA EPIDEMIOLÓGICA.	

DATOS DEL INDICADOR			
NOMBRE INDICADOR:		PERSONAS CAPACITADAS COMO RESPONDIENTES EN PRIMEROS AUXILIOS	
UNIDAD DE MEDIDA:	PERSONA ADIESTRADA	TIPO:	PROGRAMÁTICO
RESULTADO ESPERADO:		REDUCCIÓN DE ACCIDENTES Y CAPACITACIÓN PARA ATENCIÓN INICIAL DE LOS MISMOS.	
FORMULA CALCULO:		PERSONAS CAPACITADAS / PERSONAS PROGRAMADAS A CAPACITAR * 100	
INTERPRETACION:		REDUCCIÓN DE ACCIDENTES EN LA POBLACIÓN, MEDIANTE MEDIDAS DE PREVENCIÓN, ASÍ COMO PROPORCIONAR EL CONOCIMIENTO PARA SU TRATAMIENTO INICIAL.	
DIMENSION DEL INDICADOR:	IMPACTO	SENTIDO:	DESCENDENTE
VALOR:	ACUMULABLE	FRECUENCIA MEDICION:	TRIMESTRAL

RESULTADO ANUAL DEL INDICADOR				
META ANUAL	MODIFICADO ANUAL	RESULTADO ANUAL	PORCENTAJE ALCANZADO	SEMÁFORO
1672	1672	2611	156.20	VERDE
EVALUACIÓN CUALITATIVA				
Se supera lo propuesto para el indicador, buena aceptación de la población para este programa.				

 <p>ESTADO DE SONORA</p>	GOBIERNO DEL ESTADO DE SONORA FICHA TÉCNICA PARA SEGUIMIENTO Y EVALUACIÓN DE INDICADORES DE PROYECTOS Y PROCESOS
--	---

NUMERO Y NOMBRE DEL PROGRAMA:		42 - SALUD DE CALIDAD CON ACCESO UNIVERSAL	
NOMBRE DEL PROCESO:		PRESTACIÓN DE SERVICIOS DE SALUD A LA COMUNIDAD	
CLAVE PROGRAMATICA:		2111142Q6232232340JB	
UNIDAD RESPONSABLE:	SERVICIOS DE SALUD DE SONORA	UNIDAD EJECUTORA:	DIRECCIÓN GENERAL DE SERVICIOS DE SALUD A LA COMUNIDAD
OBJETIVO DEL PROCESO:		CONTRIBUIR AL ACCESO EQUITATIVO A SERVICIOS EFICIENTES Y MODERNOS DE SALUD, A TRAVÉS DE LAS ACCIONES DE PREVENCIÓN Y CONTROL DE ENFERMEDADES Y DE VIGILANCIA EPIDEMIOLÓGICA.	

DATOS DEL INDICADOR


NOMBRE INDICADOR:		ATENCIÓN A MIGRANTES Y SUS FAMILIAS	
UNIDAD DE MEDIDA:	MIGRANTE	TIPO:	PROGRAMÁTICO
RESULTADO ESPERADO:		MEJORAR Y CONSERVAR LA SALUD DE LAS PERSONAS MIGRANTES QUE SE ENCUENTREN EN EL ESTADO.	
FORMULA CALCULO:		MIGRANTES ATENDIDOS / MIGRANTES PROGRAMADOS A ATENDER *100	
INTERPRETACION:		COBERTURA DE ATENCIONES OTORGADAS A MIGRANTES.	
DIMENSION DEL INDICADOR:	EFICIENCIA	SENTIDO:	ASCENDENTE
VALOR:	ACUMULABLE	FRECUENCIA MEDICION:	TRIMESTRAL

RESULTADO ANUAL DEL INDICADOR

META ANUAL	MODIFICADO ANUAL	RESULTADO ANUAL	PORCENTAJE ALCANZADO	SEMÁFORO
18600	18600	23433	126	VERDE

EVALUACIÓN CUALITATIVA


Se otorgan mas acciones que las que se tenían previstas, esto por el aumento de migrantes pasando por el estado por diferentes motivos.

 <p>ESTADO DE SONORA</p>	<p>GOBIERNO DEL ESTADO DE SONORA FICHA TÉCNICA PARA SEGUIMIENTO Y EVALUACIÓN DE INDICADORES DE PROYECTOS Y PROCESOS</p>
--	--

NUMERO Y NOMBRE DEL PROGRAMA:		42 - SALUD DE CALIDAD CON ACCESO UNIVERSAL	
NOMBRE DEL PROCESO:		PRESTACIÓN DE SERVICIOS DE SALUD A LA COMUNIDAD	
CLAVE PROGRAMATICA:		2111142Q6232232340JB	
UNIDAD RESPONSABLE:	SERVICIOS DE SALUD DE SONORA	UNIDAD EJECUTORA:	DIRECCIÓN GENERAL DE SERVICIOS DE SALUD A LA COMUNIDAD
OBJETIVO DEL PROCESO:		CONTRIBUIR AL ACCESO EQUITATIVO A SERVICIOS EFICIENTES Y MODERNOS DE SALUD, A TRAVÉS DE LAS ACCIONES DE PREVENCIÓN Y CONTROL DE ENFERMEDADES Y DE VIGILANCIA EPIDEMIOLÓGICA.	

DATOS DEL INDICADOR			
NOMBRE INDICADOR:		INDICE DE COMUNIDADES INDÍGENAS ATENDIDAS	
UNIDAD DE MEDIDA:	COMUNIDAD	TIPO:	PROGRAMÁTICO
RESULTADO ESPERADO:		MEJORAR LAS CONDICIONES GENERALES EN SALUD DE LOS HABITANTES DE LAS COMUNIDADES INDÍGENAS DEL ESTADO.	
FORMULA CALCULO:		COMUNIDADES INDÍGENAS ATENDIDAS / COMUNIDADES INDÍGENAS ATENDIDAS * 100	
INTERPRETACION:		MEJORA EN LAS CONDICIONES DE SALUD DE LOS HABITANTES DE LAS COMUNIDADES INDÍGENAS DEL ESTADO.	
DIMENSION DEL INDICADOR:	IMPACTO	SENTIDO:	ASCENDENTE
VALOR:	NO ACUMULABLE	FRECUENCIA MEDICION:	TRIMESTRAL

RESULTADO ANUAL DEL INDICADOR				
META ANUAL	MODIFICADO ANUAL	RESULTADO ANUAL	PORCENTAJE ALCANZADO	SEMÁFORO
580	580	580	100	VERDE
EVALUACIÓN CUALITATIVA				
Se cumple con lo propuesto para el periodo.				

 <p>ESTADO DE SONORA</p>	GOBIERNO DEL ESTADO DE SONORA FICHA TÉCNICA PARA SEGUIMIENTO Y EVALUACIÓN DE INDICADORES DE PROYECTOS Y PROCESOS
--	---

NUMERO Y NOMBRE DEL PROGRAMA:		42 - SALUD DE CALIDAD CON ACCESO UNIVERSAL	
NOMBRE DEL PROCESO:		PRESTACIÓN DE SERVICIOS DE SALUD A LA COMUNIDAD	
CLAVE PROGRAMATICA:		2111142Q6232232340JB	
UNIDAD RESPONSABLE:	SERVICIOS DE SALUD DE SONORA	UNIDAD EJECUTORA:	DIRECCIÓN GENERAL DE SERVICIOS DE SALUD A LA COMUNIDAD
OBJETIVO DEL PROCESO:		CONTRIBUIR AL ACCESO EQUITATIVO A SERVICIOS EFICIENTES Y MODERNOS DE SALUD, A TRAVÉS DE LAS ACCIONES DE PREVENCIÓN Y CONTROL DE ENFERMEDADES Y DE VIGILANCIA EPIDEMIOLÓGICA.	

DATOS DEL INDICADOR


NOMBRE INDICADOR:		HERRAMIENTAS APLICADAS PARA LA DETECCIÓN DE VIOLENCIA INTRAFAMILIAR	
UNIDAD DE MEDIDA:	DETECCIÓN	TIPO:	PROGRAMÁTICO
RESULTADO ESPERADO:		DETECTAR Y ATENDER CASOS DE VIOLENCIA INTRAFAMILIAR	
FORMULA CALCULO:		HERRAMIENTAS PROGRAMADAS A APLICAR / HERRAMIENTAS APLICADAS * 100	
INTERPRETACION:		DETECCIÓN Y ATENCIÓN DE CASOS DE VIOLENCIA INTRAFAMILIAR ASÍ COMO DIFUSIÓN DE INFORMACIÓN AL RESPECTO.	
DIMENSION DEL INDICADOR:	IMPACTO	SENTIDO:	ASCENDENTE
VALOR:	ACUMULABLE	FRECUENCIA MEDICION:	TRIMESTRAL

RESULTADO ANUAL DEL INDICADOR

META ANUAL	MODIFICADO ANUAL	RESULTADO ANUAL	PORCENTAJE ALCANZADO	SEMÁFORO
31729	31729	36026	113.50	VERDE

EVALUACIÓN CUALITATIVA

Se cumple con lo propuesto para el periodo.

 <p>ESTADO DE SONORA</p>	GOBIERNO DEL ESTADO DE SONORA FICHA TÉCNICA PARA SEGUIMIENTO Y EVALUACIÓN DE INDICADORES DE PROYECTOS Y PROCESOS
--	---

NUMERO Y NOMBRE DEL PROGRAMA:		42 - SALUD DE CALIDAD CON ACCESO UNIVERSAL	
NOMBRE DEL PROCESO:		PRESTACIÓN DE SERVICIOS DE SALUD A LA COMUNIDAD	
CLAVE PROGRAMATICA:		2111142Q6232232340JB	
UNIDAD RESPONSABLE:	SERVICIOS DE SALUD DE SONORA	UNIDAD EJECUTORA:	DIRECCIÓN GENERAL DE SERVICIOS DE SALUD A LA COMUNIDAD
OBJETIVO DEL PROCESO:		CONTRIBUIR AL ACCESO EQUITATIVO A SERVICIOS EFICIENTES Y MODERNOS DE SALUD, A TRAVÉS DE LAS ACCIONES DE PREVENCIÓN Y CONTROL DE ENFERMEDADES Y DE VIGILANCIA EPIDEMIOLÓGICA.	

DATOS DEL INDICADOR


NOMBRE INDICADOR:		ATENCIÓN POST EVENTO OBSTÉTRICO AL 70% DEL TOTAL DE EVENTOS OBSTÉTRICOS	
UNIDAD DE MEDIDA:	ATENCIÓN	TIPO:	PROGRAMÁTICO
RESULTADO ESPERADO:		REDUCCIÓN DE EMBARAZOS NO DESEADOS EN POBLACIÓN ACTIVA.	
FORMULA CALCULO:		ATENCIÓN POST EVENTO OBSTÉTRICO PROPORCIONADA / ATENCIÓN POST EVENTO OBSTÉTRICO PROGRAMADA * 100	
INTERPRETACION:		REDUCIR LOS EMBARAZOS NO DESEADOS EN LA POBLACIÓN SEXUALMENTE ACTIVA.	
DIMENSION DEL INDICADOR:	IMPACTO	SENTIDO:	ASCENDENTE
VALOR:	ACUMULABLE	FRECUENCIA MEDICION:	TRIMESTRAL

RESULTADO ANUAL DEL INDICADOR

META ANUAL	MODIFICADO ANUAL	RESULTADO ANUAL	PORCENTAJE ALCANZADO	SEMÁFORO
8873	8873	8983	101.20	VERDE

EVALUACIÓN CUALITATIVA

Se cumple con lo propuesto para el periodo.

 <p>ESTADO DE SONORA</p>	GOBIERNO DEL ESTADO DE SONORA FICHA TÉCNICA PARA SEGUIMIENTO Y EVALUACIÓN DE INDICADORES DE PROYECTOS Y PROCESOS
--	---


NUMERO Y NOMBRE DEL PROGRAMA:		42 - SALUD DE CALIDAD CON ACCESO UNIVERSAL	
NOMBRE DEL PROCESO:		PRESTACIÓN DE SERVICIOS DE SALUD A LA COMUNIDAD	
CLAVE PROGRAMATICA:		2111142Q6232232340JB	
UNIDAD RESPONSABLE:	SERVICIOS DE SALUD DE SONORA	UNIDAD EJECUTORA:	DIRECCIÓN GENERAL DE SERVICIOS DE SALUD A LA COMUNIDAD
OBJETIVO DEL PROCESO:		CONTRIBUIR AL ACCESO EQUITATIVO A SERVICIOS EFICIENTES Y MODERNOS DE SALUD, A TRAVÉS DE LAS ACCIONES DE PREVENCIÓN Y CONTROL DE ENFERMEDADES Y DE VIGILANCIA EPIDEMIOLÓGICA.	

DATOS DEL INDICADOR

NOMBRE INDICADOR:		DETECCIONES CITOLÓGICAS DE PRIMERA VEZ AL 55% EN MUJERES DE 25 A 34 AÑOS DE EDAD CADA 3 AÑOS.	
UNIDAD DE MEDIDA:	DETECCIÓN	TIPO:	ESTRATÉGICO
RESULTADO ESPERADO:		DISMINUIR LA INCIDENCIA DE ESTE PADECIMIENTO MEDIANTE LA DETECCIÓN TEMPRANA.	
FORMULA CALCULO:		DETECCIONES CITOLÓGICAS REALIZADAS / DETECCIONES CITOLÓGICAS PROGRAMADAS * 100	
INTERPRETACION:		REDUCCIÓN DEL CÁNCER CÉRVICO-UTERINO MEDIANTE DETECCIÓN TEMPRANA.	
DIMENSION DEL INDICADOR:	IMPACTO	SENTIDO:	ASCENDENTE
VALOR:	ACUMULABLE	FRECUENCIA MEDICION:	TRIMESTRAL

RESULTADO ANUAL DEL INDICADOR

META ANUAL	MODIFICADO ANUAL	RESULTADO ANUAL	PORCENTAJE ALCANZADO	SEMÁFORO
15403	15403	9320	60.50	AMARILLO
EVALUACIÓN CUALITATIVA				
No se logra lo propuesto para este indicador, esto por varios motivos. Se sigue presentado resistencia por parte de las usuarias a realizarse este tipo de estudios, así mismo, el indicador se ve limitado por el grupo de edad que abarca.				

 <p>ESTADO DE SONORA</p>	GOBIERNO DEL ESTADO DE SONORA FICHA TÉCNICA PARA SEGUIMIENTO Y EVALUACIÓN DE INDICADORES DE PROYECTOS Y PROCESOS
--	---

NUMERO Y NOMBRE DEL PROGRAMA:		42 - SALUD DE CALIDAD CON ACCESO UNIVERSAL	
NOMBRE DEL PROCESO:		PRESTACIÓN DE SERVICIOS DE SALUD A LA COMUNIDAD	
CLAVE PROGRAMATICA:		2111142Q6232232340JB	
UNIDAD RESPONSABLE:	SERVICIOS DE SALUD DE SONORA	UNIDAD EJECUTORA:	DIRECCIÓN GENERAL DE SERVICIOS DE SALUD A LA COMUNIDAD
OBJETIVO DEL PROCESO:		CONTRIBUIR AL ACCESO EQUITATIVO A SERVICIOS EFICIENTES Y MODERNOS DE SALUD, A TRAVÉS DE LAS ACCIONES DE PREVENCIÓN Y CONTROL DE ENFERMEDADES Y DE VIGILANCIA EPIDEMIOLÓGICA.	

DATOS DEL INDICADOR


NOMBRE INDICADOR:		DETECCIONES POR CUESTIONARIOS DE SINTOMAS PROSTATICOS EN ADULTOS MASCULINOS DE 45 AÑOS Y MAS.	
UNIDAD DE MEDIDA:	DETECCION	TIPO:	ESTRATÉGICO
RESULTADO ESPERADO:		REDUCIR LA MORTALIDAD DE ESTE PADECIMIENTO MEDIANTE SU DETECCIÓN TEMPRANA.	
FORMULA CALCULO:		DETECCIONES DE SINTOMAS REALIZADAS / DETECCIONES DE SINTOMAS PROGRAMADAS * 100	
INTERPRETACION:		LA REDUCCIÓN DE MUERTES POR ESTE PADECIMIENTO MEDIANTE LA DETECCIÓN TEMPRANA.	
DIMENSION DEL INDICADOR:	IMPACTO	SENTIDO:	ASCENDENTE
VALOR:	ACUMULABLE	FRECUENCIA MEDICION:	TRIMESTRAL

RESULTADO ANUAL DEL INDICADOR

META ANUAL	MODIFICADO ANUAL	RESULTADO ANUAL	PORCENTAJE ALCANZADO	SEMÁFORO
58692	58692	29864	50.90	AMARILLO

EVALUACIÓN CUALITATIVA


No se logra lo programado en esta meta, se continua presentando resistencia por parte de los pacientes a realizar el tamizaje, asimismo en diferentes áreas del estado no se cuenta con material necesario para trabajar ni con áreas privadas para realizar estas acciones.

 <p>ESTADO DE SONORA</p>	<p>GOBIERNO DEL ESTADO DE SONORA FICHA TÉCNICA PARA SEGUIMIENTO Y EVALUACIÓN DE INDICADORES DE PROYECTOS Y PROCESOS</p>
--	--

NUMERO Y NOMBRE DEL PROGRAMA:		42 - SALUD DE CALIDAD CON ACCESO UNIVERSAL	
NOMBRE DEL PROCESO:		PRESTACIÓN DE SERVICIOS DE SALUD A LA COMUNIDAD	
CLAVE PROGRAMATICA:		2111142Q6232232340JB	
UNIDAD RESPONSABLE:	SERVICIOS DE SALUD DE SONORA	UNIDAD EJECUTORA:	DIRECCIÓN GENERAL DE SERVICIOS DE SALUD A LA COMUNIDAD
OBJETIVO DEL PROCESO:		CONTRIBUIR AL ACCESO EQUITATIVO A SERVICIOS EFICIENTES Y MODERNOS DE SALUD, A TRAVÉS DE LAS ACCIONES DE PREVENCIÓN Y CONTROL DE ENFERMEDADES Y DE VIGILANCIA EPIDEMIOLÓGICA.	

DATOS DEL INDICADOR			
NOMBRE INDICADOR:		DETECCIÓN OPORTUNA DE PROBLEMAS DE AGUDEZA VISUAL, AUDITIVA Y POSTURA ENTRE OTROS.	
UNIDAD DE MEDIDA:	DETECCIÓN	TIPO:	PROGRAMÁTICO
RESULTADO ESPERADO:		MEJORAR LA CALIDAD DE VIDA EN NIÑOS Y ADOLESCENTES MEDIANTE LA DETECCIÓN TEMPRANA PARA SU TRATAMIENTO DE CIERTAS CONDICIONES DE SALUD.	
FORMULA CALCULO:		DETECCIONES REALIZADAS / DETECCIONES ESPERADAS * 100	
INTERPRETACION:		MEDIANTE LA DETECCIÓN DE ESTE TIPO DE CONDICIONES EN NIÑOS Y ADOLESCENTES, PODER TRATARLOS DE FORMA ADECUADA Y DARLES MAS OPORTUNIDADES.	
DIMENSION DEL INDICADOR:	IMPACTO	SENTIDO:	ASCENDENTE
VALOR:	ACUMULABLE	FRECUENCIA MEDICION:	TRIMESTRAL

RESULTADO ANUAL DEL INDICADOR				
META ANUAL	MODIFICADO ANUAL	RESULTADO ANUAL	PORCENTAJE ALCANZADO	SEMÁFORO
92100	92100	274822	298.40	VERDE
EVALUACIÓN CUALITATIVA				
Se supera por mucho lo programado inicialmente, esto se da por la intensificación de estas acciones en planteles escolares a lo largo del estado.				

 <p>ESTADO DE SONORA</p>	GOBIERNO DEL ESTADO DE SONORA FICHA TÉCNICA PARA SEGUIMIENTO Y EVALUACIÓN DE INDICADORES DE PROYECTOS Y PROCESOS
--	---

NUMERO Y NOMBRE DEL PROGRAMA:		42 - SALUD DE CALIDAD CON ACCESO UNIVERSAL	
NOMBRE DEL PROCESO:		PRESTACIÓN DE SERVICIOS DE SALUD A LA COMUNIDAD	
CLAVE PROGRAMATICA:		2111142Q6232232340JB	
UNIDAD RESPONSABLE:	SERVICIOS DE SALUD DE SONORA	UNIDAD EJECUTORA:	DIRECCIÓN GENERAL DE SERVICIOS DE SALUD A LA COMUNIDAD
OBJETIVO DEL PROCESO:		CONTRIBUIR AL ACCESO EQUITATIVO A SERVICIOS EFICIENTES Y MODERNOS DE SALUD, A TRAVÉS DE LAS ACCIONES DE PREVENCIÓN Y CONTROL DE ENFERMEDADES Y DE VIGILANCIA EPIDEMIOLÓGICA.	

DATOS DEL INDICADOR


NOMBRE INDICADOR:		CONDONES DISTRIBUIDOS PARA LA PREVENCIÓN DEL VIH/SIDA/ITS.	
UNIDAD DE MEDIDA:	CONDÓN	TIPO:	PROGRAMÁTICO
RESULTADO ESPERADO:		DISMINUIR LOS CASOS DE ESTE PADECIMIENTO, ASÍ COMO DE DEMAS INFECCIONES DE TRANSMISIÓN SEXUAL.	
FORMULA CALCULO:		CONDONES REPARTIDOS/ CONDONES PROGRAMADOS A REPARTIR * 100	
INTERPRETACION:		IMPACTAR LA PROPAGACIÓN DEL VIH Y DEMAS INFECCIONES DE TRANSMISIÓN SEXUAL.	
DIMENSION DEL INDICADOR:	IMPACTO	SENTIDO:	ASCENDENTE
VALOR:	ACUMULABLE	FRECUENCIA MEDICION:	TRIMESTRAL

RESULTADO ANUAL DEL INDICADOR

META ANUAL	MODIFICADO ANUAL	RESULTADO ANUAL	PORCENTAJE ALCANZADO	SEMÁFORO
1278500	1278500	944717	73.90	AMARILLO

EVALUACIÓN CUALITATIVA

No se logro lo propuesto en este indicador, esto ya que en ciertas Jurisdicciones Sanitarias del Estado, no se cuenta con personal responsable de este programa para realizar la coordinación de estas acciones.

 <p>ESTADO DE SONORA</p>	GOBIERNO DEL ESTADO DE SONORA FICHA TÉCNICA PARA SEGUIMIENTO Y EVALUACIÓN DE INDICADORES DE PROYECTOS Y PROCESOS
--	---

NUMERO Y NOMBRE DEL PROGRAMA:		42 - SALUD DE CALIDAD CON ACCESO UNIVERSAL	
NOMBRE DEL PROCESO:		PRESTACIÓN DE SERVICIOS DE SALUD A LA COMUNIDAD	
CLAVE PROGRAMATICA:		2111142Q6232232340JB	
UNIDAD RESPONSABLE:	SERVICIOS DE SALUD DE SONORA	UNIDAD EJECUTORA:	DIRECCIÓN GENERAL DE SERVICIOS DE SALUD A LA COMUNIDAD
OBJETIVO DEL PROCESO:		CONTRIBUIR AL ACCESO EQUITATIVO A SERVICIOS EFICIENTES Y MODERNOS DE SALUD, A TRAVÉS DE LAS ACCIONES DE PREVENCIÓN Y CONTROL DE ENFERMEDADES Y DE VIGILANCIA EPIDEMIOLÓGICA.	

DATOS DEL INDICADOR


NOMBRE INDICADOR:		ATENCIÓN POST EVENTO OBSTÉTRICO EN ADOLESCENTES AL 70% DEL TOTAL DE LOS EVENTOS OBSTÉTRICO.	
UNIDAD DE MEDIDA:	ATENCIÓN	TIPO:	ESTRATÉGICO
RESULTADO ESPERADO:		PREVENIR NUEVOS EMBARAZOS NO DESEADOS EN ADOLESCENTES, MEDIANTE INFORMACIÓN REFERENTE A MÉTODOS ANTICONCEPTIVOS.	
FORMULA CALCULO:		ATENCION POSTEVENTO REALIZADA / ATENCION POSTEVENTO PROGRAMADA * 100	
INTERPRETACION:		DAR INFORMACIÓN A LAS ADOLESCENTES QUE ACABAN DE PASAR POR UN PARTO PARA QUE ADOPTEN ALGUN METODO ANTICONCEPTIVO, ÉSTO PARA PREVENIR EMBARAZOS NO DESEADOS EN EL FUTURO.	
DIMENSION DEL INDICADOR:	IMPACTO	SENTIDO:	ASCENDENTE
VALOR:	ACUMULABLE	FRECUENCIA MEDICION:	TRIMESTRAL

RESULTADO ANUAL DEL INDICADOR

META ANUAL	MODIFICADO ANUAL	RESULTADO ANUAL	PORCENTAJE ALCANZADO	SEMÁFORO
4975	4975	2485	49.90	ROJO

EVALUACIÓN CUALITATIVA

Se observa una diferencia entre lo propuesto y lo realizado en este indicador. Esto se atribuye a la resistencia de este grupo de edad a usar alguno de los métodos anticonceptivos ofertados.

 <p>ESTADO DE SONORA</p>	GOBIERNO DEL ESTADO DE SONORA FICHA TÉCNICA PARA SEGUIMIENTO Y EVALUACIÓN DE INDICADORES DE PROYECTOS Y PROCESOS
--	---

NUMERO Y NOMBRE DEL PROGRAMA:		42 - SALUD DE CALIDAD CON ACCESO UNIVERSAL	
NOMBRE DEL PROCESO:		PRESTACIÓN DE SERVICIOS DE SALUD A LA COMUNIDAD	
CLAVE PROGRAMATICA:		2111142Q6232232340JB	
UNIDAD RESPONSABLE:	SERVICIOS DE SALUD DE SONORA	UNIDAD EJECUTORA:	DIRECCIÓN GENERAL DE SERVICIOS DE SALUD A LA COMUNIDAD
OBJETIVO DEL PROCESO:		CONTRIBUIR AL ACCESO EQUITATIVO A SERVICIOS EFICIENTES Y MODERNOS DE SALUD, A TRAVÉS DE LAS ACCIONES DE PREVENCIÓN Y CONTROL DE ENFERMEDADES Y DE VIGILANCIA EPIDEMIOLÓGICA.	

DATOS DEL INDICADOR


NOMBRE INDICADOR:		16% DE MUJERES DE 25 A 39 AÑOS CON DETECCIÓN DE EXPLORACION CLINICA.	
UNIDAD DE MEDIDA:	DETECCIÓN	TIPO:	PROGRAMÁTICO
RESULTADO ESPERADO:		REDUCIR LA INCIDENCIA DE CANCER DE MAMA MEDIANTE LA AUTOEXPLORACION.	
FORMULA CALCULO:		DETECCIÓN REALIZADA / DETECCIÓN PROGRAMADA * 100	
INTERPRETACION:		LOGRAR DETECTAR MAS CASOS DE ESTE PADECIMIENTO MEDIANTE SU DETECCIÓN EN ETAPAS INICIALES.	
DIMENSION DEL INDICADOR:	IMPACTO	SENTIDO:	ASCENDENTE
VALOR:	ACUMULABLE	FRECUENCIA MEDICION:	TRIMESTRAL

RESULTADO ANUAL DEL INDICADOR

META ANUAL	MODIFICADO ANUAL	RESULTADO ANUAL	PORCENTAJE ALCANZADO	SEMÁFORO
24924	24924	19602	78.60	AMARILLO

EVALUACIÓN CUALITATIVA


Se supera lo propuesto para este indicador, esto gracias a la intensificación de acciones por parte del programa.

 <p>ESTADO DE SONORA</p>	<p>GOBIERNO DEL ESTADO DE SONORA FICHA TÉCNICA PARA SEGUIMIENTO Y EVALUACIÓN DE INDICADORES DE PROYECTOS Y PROCESOS</p>
--	--

NUMERO Y NOMBRE DEL PROGRAMA:		42 - SALUD DE CALIDAD CON ACCESO UNIVERSAL	
NOMBRE DEL PROCESO:		PRESTACIÓN DE SERVICIOS DE SALUD A LA COMUNIDAD	
CLAVE PROGRAMATICA:		2111142Q6232232340JB	
UNIDAD RESPONSABLE:	SERVICIOS DE SALUD DE SONORA	UNIDAD EJECUTORA:	DIRECCIÓN GENERAL DE SERVICIOS DE SALUD A LA COMUNIDAD
OBJETIVO DEL PROCESO:		CONTRIBUIR AL ACCESO EQUITATIVO A SERVICIOS EFICIENTES Y MODERNOS DE SALUD, A TRAVÉS DE LAS ACCIONES DE PREVENCIÓN Y CONTROL DE ENFERMEDADES Y DE VIGILANCIA EPIDEMIOLÓGICA.	

DATOS DEL INDICADOR			
NOMBRE INDICADOR:		CONFORMACION DE GRUPOS ADOLESCENTES PROMOTORES DE SALUD (GAPS)	
UNIDAD DE MEDIDA:	GRUPO	TIPO:	PROGRAMÁTICO
RESULTADO ESPERADO:		REDUCIR PADECIMIENTOS Y SITUACIONES INHERENTES A PERSONAS EN ESTE GRUPO DE EDAD MEDIANTE GRUPOS EN DONDE SE LES BRINDA APOYO E INFORMACIÓN.	
FORMULA CALCULO:		GRUPOS CONFORMADOS / GRUPOS PROGRAMADOS A CONFORMAR* 100	
INTERPRETACION:		APOYAR A NIÑOS Y ADOLESCENTES EN SITUACIONES Y DUDAS RELACIONADAS CON SU SALUD.	
DIMENSION DEL INDICADOR:	IMPACTO	SENTIDO:	ASCENDENTE
VALOR:	ACUMULABLE	FRECUENCIA MEDICION:	TRIMESTRAL

RESULTADO ANUAL DEL INDICADOR				
META ANUAL	MODIFICADO ANUAL	RESULTADO ANUAL	PORCENTAJE ALCANZADO	SEMÁFORO
20	20	21	105	VERDE
EVALUACIÓN CUALITATIVA				
Se cumple y supera lo propuesto para el periodo. Se reorganizaron las acciones para este periodo y se lograron formar más grupos para beneficio de la población.				

 <p>ESTADO DE SONORA</p>	<p>GOBIERNO DEL ESTADO DE SONORA FICHA TÉCNICA PARA SEGUIMIENTO Y EVALUACIÓN DE INDICADORES DE PROYECTOS Y PROCESOS</p>
--	--

NUMERO Y NOMBRE DEL PROGRAMA:		42 - SALUD DE CALIDAD CON ACCESO UNIVERSAL	
NOMBRE DEL PROCESO:		PRESTACIÓN DE SERVICIOS DE SALUD A LA COMUNIDAD	
CLAVE PROGRAMATICA:		2111142Q6232232340JB	
UNIDAD RESPONSABLE:	SERVICIOS DE SALUD DE SONORA	UNIDAD EJECUTORA:	DIRECCIÓN GENERAL DE SERVICIOS DE SALUD A LA COMUNIDAD
OBJETIVO DEL PROCESO:		CONTRIBUIR AL ACCESO EQUITATIVO A SERVICIOS EFICIENTES Y MODERNOS DE SALUD, A TRAVÉS DE LAS ACCIONES DE PREVENCIÓN Y CONTROL DE ENFERMEDADES Y DE VIGILANCIA EPIDEMIOLÓGICA.	

DATOS DEL INDICADOR


NOMBRE INDICADOR:		DETECCIÓN DE TB. PULMONAR BK DE PRIMERA VEZ.	
UNIDAD DE MEDIDA:	DETECCIÓN	TIPO:	PROGRAMÁTICO
RESULTADO ESPERADO:		COMBATIR LA TUBERCULOSIS MEDIANTE LA DETECCIÓN Y UN ESTRICTO TRATAMIENTO.	
FORMULA CALCULO:		DETECCIÓN REALIZADA / DETECCIÓN PROGRAMADA *100	
INTERPRETACION:		LOGRAR REDUCIR LA INCIDENCIA Y PROPAGACIÓN DE ESTA ENFERMEDAD MEDIANTE LA DETECCIÓN DE ENFERMOS, BUSQUEDA DE CONTACTOS Y UN TRATAMIENTO ESTRICTO.	
DIMENSION DEL INDICADOR:	IMPACTO	SENTIDO:	ASCENDENTE
VALOR:	ACUMULABLE	FRECUENCIA MEDICION:	TRIMESTRAL

RESULTADO ANUAL DEL INDICADOR

META ANUAL	MODIFICADO ANUAL	RESULTADO ANUAL	PORCENTAJE ALCANZADO	SEMÁFORO
9528	9528	6825	71.60	AMARILLO

EVALUACIÓN CUALITATIVA

Se continúa con la misma problemática del periodo anterior. Falta recurso humano, material y financiero para realizar estas acciones como se tenían previstas.

 <p>ESTADO DE SONORA</p>	GOBIERNO DEL ESTADO DE SONORA FICHA TÉCNICA PARA SEGUIMIENTO Y EVALUACIÓN DE INDICADORES DE PROYECTOS Y PROCESOS
--	---

NUMERO Y NOMBRE DEL PROGRAMA:		42 - SALUD DE CALIDAD CON ACCESO UNIVERSAL	
NOMBRE DEL PROCESO:		PRESTACIÓN DE SERVICIOS DE SALUD A LA COMUNIDAD	
CLAVE PROGRAMATICA:		2111142Q6232232340JB	
UNIDAD RESPONSABLE:	SERVICIOS DE SALUD DE SONORA	UNIDAD EJECUTORA:	DIRECCIÓN GENERAL DE SERVICIOS DE SALUD A LA COMUNIDAD
OBJETIVO DEL PROCESO:		CONTRIBUIR AL ACCESO EQUITATIVO A SERVICIOS EFICIENTES Y MODERNOS DE SALUD, A TRAVÉS DE LAS ACCIONES DE PREVENCIÓN Y CONTROL DE ENFERMEDADES Y DE VIGILANCIA EPIDEMIOLÓGICA.	

DATOS DEL INDICADOR


NOMBRE INDICADOR:		LOCALIDADES TRABAJADAS PARA LA PREVENCIÓN Y CONTROL DEL DENGUE.	
UNIDAD DE MEDIDA:	LOCALIDAD	TIPO:	PROGRAMÁTICO
RESULTADO ESPERADO:		COMBATIR LOS CRIADEROS DEL VECTOR DEL DENGUE, MEDIANTE CAMPAÑAS DE SUPERVISIÓN, LIMPIEZA E INFORMACIÓN EN COMUNIDADES.	
FORMULA CALCULO:		LOCALIDADES TRABAJADAS / LOCALIDADES PROGRAMADAS A SER TRABAJADAS * 100	
INTERPRETACION:		LOGRAR DISMINUIR LOS CASOS DE DENGUE MEDIANTE TRABAJOS DE DISTINTOS TIPOS, EN COMUNIDADES DEL ESTADO.	
DIMENSION DEL INDICADOR:	IMPACTO	SENTIDO:	ASCENDENTE
VALOR:	ACUMULABLE	FRECUENCIA MEDICION:	TRIMESTRAL

RESULTADO ANUAL DEL INDICADOR

META ANUAL	MODIFICADO ANUAL	RESULTADO ANUAL	PORCENTAJE ALCANZADO	SEMÁFORO
1100	1100	552	50.20	AMARILLO

EVALUACIÓN CUALITATIVA

Aun cuando se puede observar que no se logro lo proyectado, se llevaron a cabo acciones de prevención en las localidades en las que se han presentado más casos históricamente. Así mismo a nivel federal se eliminaron variables de donde se alimentaba esta meta, esto por un cambio en el Sistema de Información en Salud (SIS), lo cual baja la productividad general.

 <p>ESTADO DE SONORA</p>	GOBIERNO DEL ESTADO DE SONORA FICHA TÉCNICA PARA SEGUIMIENTO Y EVALUACIÓN DE INDICADORES DE PROYECTOS Y PROCESOS
--	---

NUMERO Y NOMBRE DEL PROGRAMA:		42 - SALUD DE CALIDAD CON ACCESO UNIVERSAL	
NOMBRE DEL PROCESO:		PRESTACIÓN DE SERVICIOS DE SALUD A LA COMUNIDAD	
CLAVE PROGRAMATICA:		2111142Q6232232340JB	
UNIDAD RESPONSABLE:	SERVICIOS DE SALUD DE SONORA	UNIDAD EJECUTORA:	DIRECCIÓN GENERAL DE SERVICIOS DE SALUD A LA COMUNIDAD
OBJETIVO DEL PROCESO:		CONTRIBUIR AL ACCESO EQUITATIVO A SERVICIOS EFICIENTES Y MODERNOS DE SALUD, A TRAVÉS DE LAS ACCIONES DE PREVENCIÓN Y CONTROL DE ENFERMEDADES Y DE VIGILANCIA EPIDEMIOLÓGICA.	

DATOS DEL INDICADOR


NOMBRE INDICADOR:		ANIMALES VACUNADOS.	
UNIDAD DE MEDIDA:	DOSIS	TIPO:	PROGRAMÁTICO
RESULTADO ESPERADO:		MANTENER AL ESTADO LIBRE DE RABIA EN HUMANOS MEDIANTE LA VIGILANCIA EPIDEMIOLÓGICA Y LA VACUNACIÓN DE MASCOTAS.	
FORMULA CALCULO:		ANIMALES VACUNADOS / ANIMALES PROGRAMADOS A VACUNAR * 100	
INTERPRETACION:		LOGRAR MANTENER AL ESTADO LIBRE DE RABIA EN HUMANOS MEDIANTE MEDIDAS DE PREVENCIÓN DE PROPAGACIÓN EN ANIMALES.	
DIMENSION DEL INDICADOR:	IMPACTO	SENTIDO:	ASCENDENTE
VALOR:	ACUMULABLE	FRECUENCIA MEDICION:	TRIMESTRAL

RESULTADO ANUAL DEL INDICADOR

META ANUAL	MODIFICADO ANUAL	RESULTADO ANUAL	PORCENTAJE ALCANZADO	SEMÁFORO
440771	440771	404145	91.70	VERDE

EVALUACIÓN CUALITATIVA

Se logra y supera lo propuesto para el periodo, esto por intensificación de acciones de promoción.

 <p>ESTADO DE SONORA</p>	GOBIERNO DEL ESTADO DE SONORA FICHA TÉCNICA PARA SEGUIMIENTO Y EVALUACIÓN DE INDICADORES DE PROYECTOS Y PROCESOS
--	---

NUMERO Y NOMBRE DEL PROGRAMA:		42 - SALUD DE CALIDAD CON ACCESO UNIVERSAL	
NOMBRE DEL PROCESO:		PRESTACIÓN DE SERVICIOS DE SALUD A LA COMUNIDAD	
CLAVE PROGRAMATICA:		2111142Q6232232340JB	
UNIDAD RESPONSABLE:	SERVICIOS DE SALUD DE SONORA	UNIDAD EJECUTORA:	DIRECCIÓN GENERAL DE SERVICIOS DE SALUD A LA COMUNIDAD
OBJETIVO DEL PROCESO:		CONTRIBUIR AL ACCESO EQUITATIVO A SERVICIOS EFICIENTES Y MODERNOS DE SALUD, A TRAVÉS DE LAS ACCIONES DE PREVENCIÓN Y CONTROL DE ENFERMEDADES Y DE VIGILANCIA EPIDEMIOLÓGICA.	

DATOS DEL INDICADOR


NOMBRE INDICADOR:		DETECCIONES DE CASOS SOSPECHOSOS DE CÓLERA	
UNIDAD DE MEDIDA:	DETECCIÓN	TIPO:	ESTRATÉGICO
RESULTADO ESPERADO:		MANTENER AL ESTADO LIBRE DE CASOS DE CÓLERA, MEDIANTE LA DETECCIONES DE CUADROS DIARRÉICOS, CONTROL Y ANÁLISIS.	
FORMULA CALCULO:		DETECCIONES REALIZADAS / DETECCIONES PROGRAMADAS * 100	
INTERPRETACION:		COMBATIR ESTE PADECIMIENTO MEDIANTE LA DETECCIÓN OPORTUNA DE CASOS.	
DIMENSION DEL INDICADOR:	IMPACTO	SENTIDO:	ASCENDENTE
VALOR:	ACUMULABLE	FRECUENCIA MEDICION:	TRIMESTRAL

RESULTADO ANUAL DEL INDICADOR

META ANUAL	MODIFICADO ANUAL	RESULTADO ANUAL	PORCENTAJE ALCANZADO	SEMÁFORO
5895	5895	2432	41.30	ROJO

EVALUACIÓN CUALITATIVA

Se detecto un número inferior al esperado de casos diarreicos para estudio en el Estado.

 <p>ESTADO DE SONORA</p>	<p>GOBIERNO DEL ESTADO DE SONORA FICHA TÉCNICA PARA SEGUIMIENTO Y EVALUACIÓN DE INDICADORES DE PROYECTOS Y PROCESOS</p>
--	--

NUMERO Y NOMBRE DEL PROGRAMA:		42 - SALUD DE CALIDAD CON ACCESO UNIVERSAL	
NOMBRE DEL PROCESO:		PRESTACIÓN DE SERVICIOS DE SALUD A LA COMUNIDAD	
CLAVE PROGRAMATICA:		2111142Q6232232340JB	
UNIDAD RESPONSABLE:	SERVICIOS DE SALUD DE SONORA	UNIDAD EJECUTORA:	DIRECCIÓN GENERAL DE SERVICIOS DE SALUD A LA COMUNIDAD
OBJETIVO DEL PROCESO:		CONTRIBUIR AL ACCESO EQUITATIVO A SERVICIOS EFICIENTES Y MODERNOS DE SALUD, A TRAVÉS DE LAS ACCIONES DE PREVENCIÓN Y CONTROL DE ENFERMEDADES Y DE VIGILANCIA EPIDEMIOLÓGICA.	

DATOS DEL INDICADOR


NOMBRE INDICADOR:		ATENCIÓN DE BROTES EPIDEMIOLÓGICOS	
UNIDAD DE MEDIDA:	BROTE	TIPO:	PROGRAMÁTICO
RESULTADO ESPERADO:		CONTROLAR Y CONTENER BROTES DE DISTINTOS PADECIMIENTOS MEDIANTE ESTRATEGIAS EPIDEMIOLÓGICAS.	
FORMULA CALCULO:		BROTES ATENDIDOS / BROTES PROGRAMADOS POR ATENDER * 100	
INTERPRETACION:		MANTENER A LA BAJA LOS PADECIMIENTOS QUE SE PUEDAN PRESENTAR EN EL ESTADO MEDIANTE LA ATENCIÓN RÁPIDA Y EFICAZ DE BROTES	
DIMENSION DEL INDICADOR:	IMPACTO	SENTIDO:	ASCENDENTE
VALOR:	ACUMULABLE	FRECUENCIA MEDICION:	TRIMESTRAL

RESULTADO ANUAL DEL INDICADOR

META ANUAL	MODIFICADO ANUAL	RESULTADO ANUAL	PORCENTAJE ALCANZADO	SEMÁFORO
94	94	92	97.90	VERDE

EVALUACIÓN CUALITATIVA

Se seguirá trabajando en la detección y las acciones inmediatas para su control. Así como en los trabajos para disminuirlos en cantidad.

 <p>ESTADO DE SONORA</p>	GOBIERNO DEL ESTADO DE SONORA FICHA TÉCNICA PARA SEGUIMIENTO Y EVALUACIÓN DE INDICADORES DE PROYECTOS Y PROCESOS
--	---

NUMERO Y NOMBRE DEL PROGRAMA:		42 - SALUD DE CALIDAD CON ACCESO UNIVERSAL	
NOMBRE DEL PROCESO:		PRESTACIÓN DE SERVICIOS DE SALUD A LA COMUNIDAD	
CLAVE PROGRAMATICA:		2111142Q6232232340JB	
UNIDAD RESPONSABLE:	SERVICIOS DE SALUD DE SONORA	UNIDAD EJECUTORA:	DIRECCIÓN GENERAL DE SERVICIOS DE SALUD A LA COMUNIDAD
OBJETIVO DEL PROCESO:		CONTRIBUIR AL ACCESO EQUITATIVO A SERVICIOS EFICIENTES Y MODERNOS DE SALUD, A TRAVÉS DE LAS ACCIONES DE PREVENCIÓN Y CONTROL DE ENFERMEDADES Y DE VIGILANCIA EPIDEMIOLÓGICA.	

DATOS DEL INDICADOR


NOMBRE INDICADOR:		INSTRUCCIÓN APLICADA A TÉCNICAS DE CEPILLADO	
UNIDAD DE MEDIDA:	INSTRUCCIÓN	TIPO:	ESTRATÉGICO
RESULTADO ESPERADO:		MEJORAR LA SALUD BUCAL DE LA POBLACIÓN MEDIANTE INFORMACIÓN DE TÉCNICAS PARA REALIZAR UN CUIDADO CORRECTO DE ESTA ÁREA DEL CUERPO.	
FORMULA CALCULO:		INSTRUCCIÓN OTORGADA / INSTRUCCIÓN PROGRAMADA * 100	
INTERPRETACION:		LOGRAR MANTENER Y MEJORAR LA SALUD BUCAL MEDIANTE INFORMACIÓN AL RESPECTO PROPORCIONADA A LA POBLACION.	
DIMENSION DEL INDICADOR:	IMPACTO	SENTIDO:	ASCENDENTE
VALOR:	ACUMULABLE	FRECUENCIA MEDICION:	TRIMESTRAL

RESULTADO ANUAL DEL INDICADOR

META ANUAL	MODIFICADO ANUAL	RESULTADO ANUAL	PORCENTAJE ALCANZADO	SEMÁFORO
571541	571541	593484	103.80	VERDE

EVALUACIÓN CUALITATIVA

Se logra y supera lo propuesto para el periodo, de esta forma beneficiando a la población.

 <p>ESTADO DE SONORA</p>	GOBIERNO DEL ESTADO DE SONORA FICHA TÉCNICA PARA SEGUIMIENTO Y EVALUACIÓN DE INDICADORES DE PROYECTOS Y PROCESOS
--	---

NUMERO Y NOMBRE DEL PROGRAMA:		42 - SALUD DE CALIDAD CON ACCESO UNIVERSAL	
NOMBRE DEL PROCESO:		PRESTACIÓN DE SERVICIOS DE SALUD A LA COMUNIDAD	
CLAVE PROGRAMATICA:		2111142Q6232232340JB	
UNIDAD RESPONSABLE:	SERVICIOS DE SALUD DE SONORA	UNIDAD EJECUTORA:	DIRECCIÓN GENERAL DE SERVICIOS DE SALUD A LA COMUNIDAD
OBJETIVO DEL PROCESO:		CONTRIBUIR AL ACCESO EQUITATIVO A SERVICIOS EFICIENTES Y MODERNOS DE SALUD, A TRAVÉS DE LAS ACCIONES DE PREVENCIÓN Y CONTROL DE ENFERMEDADES Y DE VIGILANCIA EPIDEMIOLÓGICA.	

DATOS DEL INDICADOR


NOMBRE INDICADOR:		UNIDADES DE SALUD QUE INFORMAN AL SUIVE	
UNIDAD DE MEDIDA:	UNIDAD	TIPO:	ESTRATÉGICO
RESULTADO ESPERADO:		MANTENER FUNCIONANDO ADECUADAMENTE EN TODO EL ESTADO EL SISTEMA DE INFORMÁTICO DE VIGILANCIA EPIDEMIOLÓGICA	
FORMULA CALCULO:		UNIDADES INFORMANTES / UNIDADES INFORMANTES PROGRAMADAS * 100	
INTERPRETACION:		CONTINUAR CON UN SISTEMA DE INTELIGENCIA QUE PERMITA TENER CONOCIMIENTO DE LA SITUACIÓN EPIDEMIOLÓGICA EN EL ESTADO.	
DIMENSION DEL INDICADOR:	COBERTURA	SENTIDO:	ASCENDENTE
VALOR:	NO ACUMULABLE	FRECUENCIA MEDICION:	TRIMESTRAL

RESULTADO ANUAL DEL INDICADOR

META ANUAL	MODIFICADO ANUAL	RESULTADO ANUAL	PORCENTAJE ALCANZADO	SEMÁFORO
245	245	254	103.70	VERDE

EVALUACIÓN CUALITATIVA

Se observa un número mayor al programado, esto ya que se dio un aumento de unidades reportantes en el Estado.

 <p>ESTADO DE SONORA</p>	GOBIERNO DEL ESTADO DE SONORA FICHA TÉCNICA PARA SEGUIMIENTO Y EVALUACIÓN DE INDICADORES DE PROYECTOS Y PROCESOS
--	---

NUMERO Y NOMBRE DEL PROGRAMA:		42 - SALUD DE CALIDAD CON ACCESO UNIVERSAL	
NOMBRE DEL PROCESO:		PRESTACIÓN DE SERVICIOS DE SALUD A LA COMUNIDAD	
CLAVE PROGRAMÁTICA:		2111142Q6232232340JB	
UNIDAD RESPONSABLE:	SERVICIOS DE SALUD DE SONORA	UNIDAD EJECUTORA:	DIRECCIÓN GENERAL DE SERVICIOS DE SALUD A LA COMUNIDAD
OBJETIVO DEL PROCESO:		CONTRIBUIR AL ACCESO EQUITATIVO A SERVICIOS EFICIENTES Y MODERNOS DE SALUD, A TRAVÉS DE LAS ACCIONES DE PREVENCIÓN Y CONTROL DE ENFERMEDADES Y DE VIGILANCIA EPIDEMIOLÓGICA.	

DATOS DEL INDICADOR


NOMBRE INDICADOR:		PERSONAS PICADAS POR ALACRAN	
UNIDAD DE MEDIDA:	CASO	TIPO:	PROGRAMÁTICO
RESULTADO ESPERADO:		REDUCIR LA INCIDENCIA DE ESTOS INSECTOS MEDIANTE ESTRATEGIAS PARA ELIMINARLOS EN LO POSIBLE EN LAS AÉAS DONDE SE ENCUENTREN O VIVAN PERSONAS.	
FORMULA CALCULO:		PERSONAS PICADAS / PERSONAS ESTIMADAS A SER PICADAS * 100	
INTERPRETACION:		MANTENER A LA BAJA ESTOS INCIDENTES MEDIANTE ESTRATEGIAS PARA ELIMINAR A ESTOS INSECTOS DE CASAS HABITACIÓN Y ÁREAS DE TRABAJO.	
DIMENSION DEL INDICADOR:	IMPACTO	SENTIDO:	ASCENDENTE
VALOR:	ACUMULABLE	FRECUENCIA MEDICION:	TRIMESTRAL

RESULTADO ANUAL DEL INDICADOR

META ANUAL	MODIFICADO ANUAL	RESULTADO ANUAL	PORCENTAJE ALCANZADO	SEMÁFORO
3480	3480	2554	73.40	AMARILLO

EVALUACIÓN CUALITATIVA

Se reportan menos casos de estas picaduras, esto atribuible a las acciones de limpieza de patios de casas en todo el Estado, así como a la entrada de la temporada invernal.

 <p>ESTADO DE SONORA</p>	GOBIERNO DEL ESTADO DE SONORA FICHA TÉCNICA PARA SEGUIMIENTO Y EVALUACIÓN DE INDICADORES DE PROYECTOS Y PROCESOS
--	---


NUMERO Y NOMBRE DEL PROGRAMA:		42 - SALUD DE CALIDAD CON ACCESO UNIVERSAL	
NOMBRE DEL PROCESO:		PRESTACIÓN DE SERVICIOS DE SALUD A LA COMUNIDAD	
CLAVE PROGRAMATICA:		2111142Q6232232340JB	
UNIDAD RESPONSABLE:	SERVICIOS DE SALUD DE SONORA	UNIDAD EJECUTORA:	DIRECCIÓN GENERAL DE SERVICIOS DE SALUD A LA COMUNIDAD
OBJETIVO DEL PROCESO:		CONTRIBUIR AL ACCESO EQUITATIVO A SERVICIOS EFICIENTES Y MODERNOS DE SALUD, A TRAVÉS DE LAS ACCIONES DE PREVENCIÓN Y CONTROL DE ENFERMEDADES Y DE VIGILANCIA EPIDEMIOLÓGICA.	

DATOS DEL INDICADOR

NOMBRE INDICADOR:		NÚMERO DE PACIENTES EN CONTROL DE OBESIDAD (ADULTO Y ADULTO MAYOR)	
UNIDAD DE MEDIDA:	PERSONA	TIPO:	PROGRAMÁTICO
RESULTADO ESPERADO:		MEJORAR LA CALIDAD DE VIDA DE LOS ADULTOS Y ADULTOS MAYORES CON SOBREPESO, MEDIANTE ESTRATEGIAS PARA PÉRDIDA DE PESO Y ADOPCIÓN DE HÁBITOS DE VIDA SALUDABLE.	
FORMULA CALCULO:		PACIENTES DENTRO DEL PROGRAMA DE CONTROL / PACIENTES PROGRAMADOS A ESTAR EN EL PROGRAMA DE CONTROL * 100	
INTERPRETACION:		DETECTAR, INCLUIR Y MANTENER PACIENTES CON CIERTO GRADO DE OBESIDAD DENTRO DEL PROGRAMA DE CONTROL DEL PROGRAMA.	
DIMENSION DEL INDICADOR:	IMPACTO	SENTIDO:	ASCENDENTE
VALOR:	NO ACUMULABLE	FRECUENCIA MEDICION:	TRIMESTRAL

RESULTADO ANUAL DEL INDICADOR

META ANUAL	MODIFICADO ANUAL	RESULTADO ANUAL	PORCENTAJE ALCANZADO	SEMÁFORO
2114	2114	753	35.60	ROJO
EVALUACIÓN CUALITATIVA				
Se trabajara en la promoción de el programa, asimismo se analizarán estrategias para lograr un control adecuado de los pacientes.				

 <p>ESTADO DE SONORA</p>	GOBIERNO DEL ESTADO DE SONORA FICHA TÉCNICA PARA SEGUIMIENTO Y EVALUACIÓN DE INDICADORES DE PROYECTOS Y PROCESOS
--	---


NUMERO Y NOMBRE DEL PROGRAMA:		42 - SALUD DE CALIDAD CON ACCESO UNIVERSAL	
NOMBRE DEL PROCESO:		PRESTACIÓN DE SERVICIOS DE SALUD A LA COMUNIDAD	
CLAVE PROGRAMATICA:		2111142Q6232232340JB	
UNIDAD RESPONSABLE:	SERVICIOS DE SALUD DE SONORA	UNIDAD EJECUTORA:	DIRECCIÓN GENERAL DE SERVICIOS DE SALUD A LA COMUNIDAD
OBJETIVO DEL PROCESO:		CONTRIBUIR AL ACCESO EQUITATIVO A SERVICIOS EFICIENTES Y MODERNOS DE SALUD, A TRAVÉS DE LAS ACCIONES DE PREVENCIÓN Y CONTROL DE ENFERMEDADES Y DE VIGILANCIA EPIDEMIOLÓGICA.	

DATOS DEL INDICADOR

NOMBRE INDICADOR:		LOCALIDADES TRABAJADAS PARA LA PREVENCIÓN Y CONTROL DEL PALUDISMO	
UNIDAD DE MEDIDA:	LOCALIDAD	TIPO:	PROGRAMÁTICO
RESULTADO ESPERADO:		DISMINUIR LA INCIDENCIA DE CASOS DE PALUDISMO EN REGIONES ENDÉMICAS DEL ESTADO, MEDIANTE ESTRATEGIAS EPIDEMIOLÓGICAS PARA ELIMINAR EL VECTOR TRNASMISOR DE ESTE PADECIMIENTO.	
FORMULA CALCULO:		LACALIDADES TRABAJADAS / LOCALIDADES PROGRAMADAS A SER TRABAJADAS * 100	
INTERPRETACION:		REALIZAR TRABAJOS SANEAMIENTO EN DISTINTAS LOCALIDADES DEL ESTADO PARA REDUCIR LOS CASOS DE PALUDISMO.	
DIMENSION DEL INDICADOR:	IMPACTO	SENTIDO:	ASCENDENTE
VALOR:	ACUMULABLE	FRECUENCIA MEDICION:	TRIMESTRAL

RESULTADO ANUAL DEL INDICADOR

META ANUAL	MODIFICADO ANUAL	RESULTADO ANUAL	PORCENTAJE ALCANZADO	SEMÁFORO
160	160	12	7.50	ROJO
EVALUACIÓN CUALITATIVA				
Se presenta un avance mínimo en este indicador, esto ya que no se cuenta con recurso para llevar a cabo estas acciones.				

 <p>ESTADO DE SONORA</p>	GOBIERNO DEL ESTADO DE SONORA FICHA TÉCNICA PARA SEGUIMIENTO Y EVALUACIÓN DE INDICADORES DE PROYECTOS Y PROCESOS
--	---

NUMERO Y NOMBRE DEL PROGRAMA:		42 - SALUD DE CALIDAD CON ACCESO UNIVERSAL	
NOMBRE DEL PROCESO:		PRESTACIÓN DE SERVICIOS DE SALUD A LA COMUNIDAD	
CLAVE PROGRAMATICA:		2111142Q6232232340JB	
UNIDAD RESPONSABLE:	SERVICIOS DE SALUD DE SONORA	UNIDAD EJECUTORA:	DIRECCIÓN GENERAL DE SERVICIOS DE SALUD A LA COMUNIDAD
OBJETIVO DEL PROCESO:		CONTRIBUIR AL ACCESO EQUITATIVO A SERVICIOS EFICIENTES Y MODERNOS DE SALUD, A TRAVÉS DE LAS ACCIONES DE PREVENCIÓN Y CONTROL DE ENFERMEDADES Y DE VIGILANCIA EPIDEMIOLÓGICA.	

DATOS DEL INDICADOR


NOMBRE INDICADOR:		ATENCIÓN A CASOS DE RICKETTSIOSIS	
UNIDAD DE MEDIDA:	CASO	TIPO:	PROGRAMÁTICO
RESULTADO ESPERADO:		DISMINUIR LA INCIDENCIA DE ESTOS CASOS MEDIANTE ESTRATEGIAS DE SANEAMIENTO PARA ERRADICAR EL VECTOR TRANSMISOR DE ESTE PADECIMIENTO.	
FORMULA CALCULO:		ATENCIÓN A CASOS PRESENTADOS / ATENCIÓN A CASOS ESTIMADOS	
INTERPRETACION:		DISMINUIR LA INCIDENCIA DE ESTOS CASOS MEDIANTE ESTRATEGIAS DE SANEAMIENTO PARA ERRADICAR EL VECTOR TRANSMISOR DE ESTE PADECIMIENTO.	
DIMENSION DEL INDICADOR:	IMPACTO	SENTIDO:	ASCENDENTE
VALOR:	ACUMULABLE	FRECUENCIA MEDICION:	TRIMESTRAL

RESULTADO ANUAL DEL INDICADOR

META ANUAL	MODIFICADO ANUAL	RESULTADO ANUAL	PORCENTAJE ALCANZADO	SEMÁFORO
214	214	82	38.30	VERDE

EVALUACIÓN CUALITATIVA

Se detecto un número inferior de casos durante el trimestre. El semáforo se presenta de color verde, ya que el resultado de esta meta se considera positivo al registrar menos casos de los esperados.


 <p>ESTADO DE SONORA</p>	<p>GOBIERNO DEL ESTADO DE SONORA FICHA TÉCNICA PARA SEGUIMIENTO Y EVALUACIÓN DE INDICADORES DE PROYECTOS Y PROCESOS</p>
--	--

NUMERO Y NOMBRE DEL PROGRAMA:		42 - SALUD DE CALIDAD CON ACCESO UNIVERSAL	
NOMBRE DEL PROCESO:		PRESTACIÓN DE SERVICIOS DE SALUD A LA COMUNIDAD	
CLAVE PROGRAMATICA:		2111142Q6232232340JB	
UNIDAD RESPONSABLE:	SERVICIOS DE SALUD DE SONORA	UNIDAD EJECUTORA:	DIRECCIÓN GENERAL DE SERVICIOS DE SALUD A LA COMUNIDAD
OBJETIVO DEL PROCESO:		CONTRIBUIR AL ACCESO EQUITATIVO A SERVICIOS EFICIENTES Y MODERNOS DE SALUD, A TRAVÉS DE LAS ACCIONES DE PREVENCIÓN Y CONTROL DE ENFERMEDADES Y DE VIGILANCIA EPIDEMIOLÓGICA.	

DATOS DEL INDICADOR			
NOMBRE INDICADOR:		CASOS REGISTRADOS DE BRUCELOSIS	
UNIDAD DE MEDIDA:	CASO	TIPO:	ESTRATÉGICO
RESULTADO ESPERADO:		REDUCIR LA INCIDENCIA DE LA BRUCELOSIS MEDIANTE ESTRATEGIAS DE VIGILANCIA EPIDEMIOLÓGICA	
FORMULA CALCULO:		CASOS PROGRAMADOS / CASOS PRESENTADOS * 100	
INTERPRETACION:		OBSERVAR LA INCIDENCIA DE CASOS EN EL ESTADO PARA VERIFICAR LA EFICIENCIA DE LAS ESTRATEGIAS APLICADAS PARA SU COMBATE	
DIMENSION DEL INDICADOR:	IMPACTO	SENTIDO:	ASCENDENTE
VALOR:	ACUMULABLE	FRECUENCIA MEDICION:	TRIMESTRAL

RESULTADO ANUAL DEL INDICADOR				
META ANUAL	MODIFICADO ANUAL	RESULTADO ANUAL	PORCENTAJE ALCANZADO	SEMÁFORO
42	42	6	14.30	VERDE

EVALUACIÓN CUALITATIVA
 Se detecto un número inferior de casos durante el trimestre. El semáforo se presenta de color verde, ya que el resultado de esta meta se considera positivo al registrar menos casos de los esperados.

 <p>ESTADO DE SONORA</p>	GOBIERNO DEL ESTADO DE SONORA FICHA TÉCNICA PARA SEGUIMIENTO Y EVALUACIÓN DE INDICADORES DE PROYECTOS Y PROCESOS
--	---

NUMERO Y NOMBRE DEL PROGRAMA:		42 - SALUD DE CALIDAD CON ACCESO UNIVERSAL	
NOMBRE DEL PROCESO:		PRESTACIÓN DE SERVICIOS DE SALUD A LA COMUNIDAD	
CLAVE PROGRAMATICA:		2111142Q6232232340JB	
UNIDAD RESPONSABLE:	SERVICIOS DE SALUD DE SONORA	UNIDAD EJECUTORA:	DIRECCIÓN GENERAL DE SERVICIOS DE SALUD A LA COMUNIDAD
OBJETIVO DEL PROCESO:		CONTRIBUIR AL ACCESO EQUITATIVO A SERVICIOS EFICIENTES Y MODERNOS DE SALUD, A TRAVÉS DE LAS ACCIONES DE PREVENCIÓN Y CONTROL DE ENFERMEDADES Y DE VIGILANCIA EPIDEMIOLÓGICA.	

DATOS DEL INDICADOR


NOMBRE INDICADOR:		ATENCIÓN DE CASOS DE OTRAS ZONOSIS	
UNIDAD DE MEDIDA:	CASOS	TIPO:	ESTRATÉGICO
RESULTADO ESPERADO:		REDUCIR CASOS DE LEPTOSPIROSIS EN EL ESTADO MEDIANTE ACTIVIDADES DE VIGILANCIA EPIDEMIOLÓGICA.	
FORMULA CALCULO:		CASOS PRESENTADOS / CASOS PROGRAMADOS * 100	
INTERPRETACION:		REDUCIR CASOS DE LEPTOSPIROSIS EN EL ESTADO MEDIANTE ACTIVIDADES DE VIGILANCIA EPIDEMIOLÓGICA.	
DIMENSION DEL INDICADOR:	IMPACTO	SENTIDO:	ASCENDENTE
VALOR:	ACUMULABLE	FRECUENCIA MEDICION:	TRIMESTRAL

RESULTADO ANUAL DEL INDICADOR

META ANUAL	MODIFICADO ANUAL	RESULTADO ANUAL	PORCENTAJE ALCANZADO	SEMÁFORO
18	18	0	0	VERDE

EVALUACIÓN CUALITATIVA

No se detectaron casos de estos padecimientos durante el año. El semáforo se presenta de color verde, ya que el resultado de esta meta se considera positivo al registrar menos casos de los esperados.

 <p>ESTADO DE SONORA</p>	GOBIERNO DEL ESTADO DE SONORA FICHA TÉCNICA PARA SEGUIMIENTO Y EVALUACIÓN DE INDICADORES DE PROYECTOS Y PROCESOS
--	---

NUMERO Y NOMBRE DEL PROGRAMA:		42 - SALUD DE CALIDAD CON ACCESO UNIVERSAL	
NOMBRE DEL PROCESO:		PRESTACIÓN DE SERVICIOS DE SALUD A LA COMUNIDAD	
CLAVE PROGRAMATICA:		2111142Q6232232340JB	
UNIDAD RESPONSABLE:	SERVICIOS DE SALUD DE SONORA	UNIDAD EJECUTORA:	DIRECCIÓN GENERAL DE SERVICIOS DE SALUD A LA COMUNIDAD
OBJETIVO DEL PROCESO:		CONTRIBUIR AL ACCESO EQUITATIVO A SERVICIOS EFICIENTES Y MODERNOS DE SALUD, A TRAVÉS DE LAS ACCIONES DE PREVENCIÓN Y CONTROL DE ENFERMEDADES Y DE VIGILANCIA EPIDEMIOLÓGICA.	

DATOS DEL INDICADOR


NOMBRE INDICADOR:		CASOS NUEVOS DE LEPRO IDENTIFICADOS EN MUNICIPIOS CON ANTECEDENTES EN LOS ÚLTIMOS 5 AÑOS	
UNIDAD DE MEDIDA:	CASOS	TIPO:	PROGRAMÁTICO
RESULTADO ESPERADO:		MEJORAR LA SALUD DE LA POBLACIÓN MEDIANTE LA DETECCIÓN TEMPRANA Y TRATAMIENTO ADECUADO DEL PADECIMIENTO	
FORMULA CALCULO:		CASOS ENCONTRADOS / CASOS PROYECTADOS A ENCONTRAR * 100	
INTERPRETACION:		MEJORAR LA SALUD DE LA POBLACIÓN MEDIANTE LA DETECCIÓN TEMPRANA Y TRATAMIENTO ADECUADO DEL PADECIMIENTO	
DIMENSION DEL INDICADOR:	EFICIENCIA	SENTIDO:	ASCENDENTE
VALOR:	ACUMULABLE	FRECUENCIA MEDICION:	TRIMESTRAL

RESULTADO ANUAL DEL INDICADOR

META ANUAL	MODIFICADO ANUAL	RESULTADO ANUAL	PORCENTAJE ALCANZADO	SEMÁFORO
10	10	4	40	VERDE

EVALUACIÓN CUALITATIVA

Se detecta un caso de este padecimiento durante el periodo. El semáforo se presenta de color verde, ya que el resultado de esta meta se considera positivo al registrar menos casos de los esperados.

 <p>ESTADO DE SONORA</p>	GOBIERNO DEL ESTADO DE SONORA FICHA TÉCNICA PARA SEGUIMIENTO Y EVALUACIÓN DE INDICADORES DE PROYECTOS Y PROCESOS
--	---

NUMERO Y NOMBRE DEL PROGRAMA:		42 - SALUD DE CALIDAD CON ACCESO UNIVERSAL	
NOMBRE DEL PROCESO:		PRESTACIÓN DE SERVICIOS DE SALUD A LA PERSONA	
CLAVE PROGRAMÁTICA:		2111142Q6242232340L2	
UNIDAD RESPONSABLE:	SERVICIOS DE SALUD DE SONORA	UNIDAD EJECUTORA:	DIRECCIÓN GENERAL DE SERVICIOS DE SALUD A LA PERSONA
OBJETIVO DEL PROCESO:		CONTRIBUIR AL ACCESO EQUITATIVO A SERVICIOS EFICIENTES Y MODERNOS DE SALUD, A TRAVÉS DE LA ATENCIÓN MÉDICA INTEGRAL DE CALIDAD A LAS PERSONAS DEL ESTADO.	

DATOS DEL INDICADOR


NOMBRE INDICADOR:		OTORGAR CONSULTAS DE SALUD BUCAL PARA LA DETECCIÓN Y PREVENCIÓN DE ENFERMEDADES BUCODENTALES	
UNIDAD DE MEDIDA:	CONSULTA	TIPO:	PROGRAMÁTICO
RESULTADO ESPERADO:		DETECTAR Y TRATAR PROBLEMAS DENTALES EN LA POBLACIÓN.	
FORMULA CALCULO:		CONSULTAS REALIZADAS / CONSULTAS PROGRAMADAS * 100	
INTERPRETACION:		MEJORAR LAS CONDICIONES BUCALES DE LA POBLACIÓN MEDIANTE LA ATENCIÓN OPORTUNA.	
DIMENSION DEL INDICADOR:	COBERTURA	SENTIDO:	ASCENDENTE
VALOR:	ACUMULABLE	FRECUENCIA MEDICION:	TRIMESTRAL

RESULTADO ANUAL DEL INDICADOR

META ANUAL	MODIFICADO ANUAL	RESULTADO ANUAL	PORCENTAJE ALCANZADO	SEMÁFORO
118381	118381	109547	92.50	VERDE

EVALUACIÓN CUALITATIVA

Se presenta un avance inferior al programado, esto ya que no se solicitó el servicio como se tenía contemplado. El servicio se encuentra disponible.

 <p>ESTADO DE SONORA</p>	GOBIERNO DEL ESTADO DE SONORA FICHA TÉCNICA PARA SEGUIMIENTO Y EVALUACIÓN DE INDICADORES DE PROYECTOS Y PROCESOS
--	---

NUMERO Y NOMBRE DEL PROGRAMA:		42 - SALUD DE CALIDAD CON ACCESO UNIVERSAL	
NOMBRE DEL PROCESO:		PRESTACIÓN DE SERVICIOS DE SALUD A LA PERSONA	
CLAVE PROGRAMATICA:		2111142Q6242232340L2	
UNIDAD RESPONSABLE:	SERVICIOS DE SALUD DE SONORA	UNIDAD EJECUTORA:	DIRECCIÓN GENERAL DE SERVICIOS DE SALUD A LA PERSONA
OBJETIVO DEL PROCESO:		CONTRIBUIR AL ACCESO EQUITATIVO A SERVICIOS EFICIENTES Y MODERNOS DE SALUD, A TRAVÉS DE LA ATENCION MEDICA INTEGRAL DE CALIDAD A LAS PERSONAS DEL ESTADO.	

DATOS DEL INDICADOR


NOMBRE INDICADOR:		CONSULTAS OTORGADAS POR LOS EQUIPOS DE SALUD ITINERANTE	
UNIDAD DE MEDIDA:	CONSULTA	TIPO:	ESTRATÉGICO
RESULTADO ESPERADO:		MEJORAR LA SALUD DE PERSONAS EN DISTINTAS ZONAS DEL ESTADO MEDIANTE UNIDADES MÓVILES.	
FORMULA CALCULO:		CONSULTAS OTORGADAS / CONSULTAS PROGRAMADAS * 100	
INTERPRETACION:		CONSULTAR Y ATENDER A PERSONAS EN ZONAS REMOTAS O DE DIFICIL ACCESO EN EL ESTADO.	
DIMENSION DEL INDICADOR:	COBERTURA	SENTIDO:	ASCENDENTE
VALOR:	ACUMULABLE	FRECUENCIA MEDICION:	TRIMESTRAL

RESULTADO ANUAL DEL INDICADOR

META ANUAL	MODIFICADO ANUAL	RESULTADO ANUAL	PORCENTAJE ALCANZADO	SEMÁFORO
208948	208948	177444	84.90	VERDE

EVALUACIÓN CUALITATIVA


Estas acciones se ven afectadas por varios factores. Los desperfectos mecánicos de las unidades, las cuales al estar en servicio o compostura provocan una baja en la productividad. De igual forma no todo el tiempo se cuenta con el recurso humano y financiero completo, lo cual también limita su operación.
Se buscara resolver los problemas de carencia en las unidades, así mismo aminorar en lo posible los tiempos de servicio de las unidades.

 <p>ESTADO DE SONORA</p>	<p>GOBIERNO DEL ESTADO DE SONORA FICHA TÉCNICA PARA SEGUIMIENTO Y EVALUACIÓN DE INDICADORES DE PROYECTOS Y PROCESOS</p>
--	--

NUMERO Y NOMBRE DEL PROGRAMA:		42 - SALUD DE CALIDAD CON ACCESO UNIVERSAL	
NOMBRE DEL PROCESO:		PRESTACIÓN DE SERVICIOS DE SALUD A LA PERSONA	
CLAVE PROGRAMATICA:		2111142Q6242232340L2	
UNIDAD RESPONSABLE:	SERVICIOS DE SALUD DE SONORA	UNIDAD EJECUTORA:	DIRECCIÓN GENERAL DE SERVICIOS DE SALUD A LA PERSONA
OBJETIVO DEL PROCESO:		CONTRIBUIR AL ACCESO EQUITATIVO A SERVICIOS EFICIENTES Y MODERNOS DE SALUD, A TRAVÉS DE LA ATENCION MEDICA INTEGRAL DE CALIDAD A LAS PERSONAS DEL ESTADO.	

DATOS DEL INDICADOR			
NOMBRE INDICADOR:		TOTAL DE CONSULTAS MÉDICAS OTORGADAS	
UNIDAD DE MEDIDA:	CONSULTA	TIPO:	ESTRATÉGICO
RESULTADO ESPERADO:		MEJORAR LA CALIDAD DE LA SALUD EN LA POBLACIÓN MEDIANTE UNA CONSULTA MÉDICA DE CALIDAD Y REFERENCIA ADECUADA.	
FORMULA CALCULO:		CONSULTAS OTORGADAS / CONSULTAS PROGRAMADAS * 100	
INTERPRETACION:		MEJORAR LA CALIDAD DE LA SALUD EN LA POBLACIÓN MEDIANTE UNA CONSULTA MÉDICA DE CALIDAD Y REFERENCIA ADECUADA.	
DIMENSION DEL INDICADOR:	COBERTURA	SENTIDO:	ASCENDENTE
VALOR:	ACUMULABLE	FRECUENCIA MEDICION:	TRIMESTRAL

RESULTADO ANUAL DEL INDICADOR				
META ANUAL	MODIFICADO ANUAL	RESULTADO ANUAL	PORCENTAJE ALCANZADO	SEMÁFORO
1124414	1124414	1151158	102.40	VERDE
EVALUACIÓN CUALITATIVA				
La baja en este tipo de metas se atribuye a que estas acciones se otorgan en base a la libre demanda de la población. El servicio se encontró disponible en todo el Estado.				


 <p>ESTADO DE SONORA</p>	<p>GOBIERNO DEL ESTADO DE SONORA FICHA TÉCNICA PARA SEGUIMIENTO Y EVALUACIÓN DE INDICADORES DE PROYECTOS Y PROCESOS</p>
--	--

NUMERO Y NOMBRE DEL PROGRAMA:		42 - SALUD DE CALIDAD CON ACCESO UNIVERSAL	
NOMBRE DEL PROCESO:		PRESTACIÓN DE SERVICIOS DE SALUD A LA PERSONA	
CLAVE PROGRAMATICA:		2111142Q6242232340L2	
UNIDAD RESPONSABLE:	SERVICIOS DE SALUD DE SONORA	UNIDAD EJECUTORA:	DIRECCIÓN GENERAL DE SERVICIOS DE SALUD A LA PERSONA
OBJETIVO DEL PROCESO:		CONTRIBUIR AL ACCESO EQUITATIVO A SERVICIOS EFICIENTES Y MODERNOS DE SALUD, A TRAVÉS DE LA ATENCION MEDICA INTEGRAL DE CALIDAD A LAS PERSONAS DEL ESTADO.	

DATOS DEL INDICADOR			
NOMBRE INDICADOR:		NÚMERO DE PACIENTES EN CONTROL METABÓLICO DE DIABETES MELLITUS	
UNIDAD DE MEDIDA:	PERSONA	TIPO:	PROGRAMÁTICO
RESULTADO ESPERADO:		BAJAR LA INCIDENCIA DE ESTE PADECIMIENTO MEDIANTE LA ATENCIÓN ADECUADA Y PROMOCIÓN DE ESTILOS DE VIDA SALUDABLES.	
FORMULA CALCULO:		PACIENTES EN CONTROL / PACIENTES EN CONTROL PROGRAMADOS * 100	
INTERPRETACION:		MANTENER PACIENTES DENTRO DEL PROGRAMA DE CONTROL, DE ESTA FORMA IMPACTAR LA INCIDENCIA DE LA DIABETES	
DIMENSION DEL INDICADOR:	IMPACTO	SENTIDO:	ASCENDENTE
VALOR:	NO ACUMULABLE	FRECUENCIA MEDICION:	TRIMESTRAL

RESULTADO ANUAL DEL INDICADOR				
META ANUAL	MODIFICADO ANUAL	RESULTADO ANUAL	PORCENTAJE ALCANZADO	SEMÁFORO
3446	3446	1468	42.60	ROJO

EVALUACIÓN CUALITATIVA				
No se logra mantener a las personas en los programas de control, esto se ha visto relacionado por la falta de medicamentos (Insulina) para apoyar estos controles. Así mismo, se introdujo un nuevo sistema, Sistema de Información en Crónicas (SIC) el cual en algunas Jurisdicciones presenta fallas y en otras no se logra la captura completa por falta de computadoras e internet para realizarla.				

 <p>ESTADO DE SONORA</p>	GOBIERNO DEL ESTADO DE SONORA FICHA TÉCNICA PARA SEGUIMIENTO Y EVALUACIÓN DE INDICADORES DE PROYECTOS Y PROCESOS
--	---

NUMERO Y NOMBRE DEL PROGRAMA:		42 - SALUD DE CALIDAD CON ACCESO UNIVERSAL	
NOMBRE DEL PROCESO:		PRESTACIÓN DE SERVICIOS DE SALUD A LA PERSONA	
CLAVE PROGRAMATICA:		2111142Q6242232340L2	
UNIDAD RESPONSABLE:	SERVICIOS DE SALUD DE SONORA	UNIDAD EJECUTORA:	DIRECCIÓN GENERAL DE SERVICIOS DE SALUD A LA PERSONA
OBJETIVO DEL PROCESO:		CONTRIBUIR AL ACCESO EQUITATIVO A SERVICIOS EFICIENTES Y MODERNOS DE SALUD, A TRAVÉS DE LA ATENCION MEDICA INTEGRAL DE CALIDAD A LAS PERSONAS DEL ESTADO.	

DATOS DEL INDICADOR


NOMBRE INDICADOR:		CONSULTA "CARAVANAS DE LA SALUD"	
UNIDAD DE MEDIDA:	CONSULTA	TIPO:	ESTRATÉGICO
RESULTADO ESPERADO:		MEJORAR Y MANTENER LA SALUD DE LA POBLACIÓN MEDIANTE CONSULTAS Y ATENCIONES EN UNIDADES MOBILES.	
FORMULA CALCULO:		CONSULTA OTORGADA / CONSULTA PROGRAMADA * 100	
INTERPRETACION:		MEJORAR Y MANTENER LA SALUD DE LA POBLACIÓN EN ZONAS REMOTAS O DE DIFÍCIL ACCESO MEDIANTE CONSULTAS Y ATENCIONES EN UNIDADES MOBILES.	
DIMENSION DEL INDICADOR:	IMPACTO	SENTIDO:	ASCENDENTE
VALOR:	ACUMULABLE	FRECUENCIA MEDICION:	TRIMESTRAL

RESULTADO ANUAL DEL INDICADOR

META ANUAL	MODIFICADO ANUAL	RESULTADO ANUAL	PORCENTAJE ALCANZADO	SEMÁFORO
29420	29420	15794	53.70	AMARILLO

EVALUACIÓN CUALITATIVA

Estas acciones se ven afectadas por varios factores. Los desperfectos mecánicos de las unidades, las cuales al estar en servicio o compostura provocan una baja en la productividad. De igual forma no todo el tiempo se cuenta con el recurso humano y financiero completo, lo cual también limita su operación.

 <p>ESTADO DE SONORA</p>	GOBIERNO DEL ESTADO DE SONORA FICHA TÉCNICA PARA SEGUIMIENTO Y EVALUACIÓN DE INDICADORES DE PROYECTOS Y PROCESOS
--	---

NUMERO Y NOMBRE DEL PROGRAMA:		42 - SALUD DE CALIDAD CON ACCESO UNIVERSAL	
NOMBRE DEL PROCESO:		PRESTACIÓN DE SERVICIOS DE SALUD A LA PERSONA	
CLAVE PROGRAMATICA:		2111142Q6242232340L2	
UNIDAD RESPONSABLE:	SERVICIOS DE SALUD DE SONORA	UNIDAD EJECUTORA:	DIRECCIÓN GENERAL DE SERVICIOS DE SALUD A LA PERSONA
OBJETIVO DEL PROCESO:		CONTRIBUIR AL ACCESO EQUITATIVO A SERVICIOS EFICIENTES Y MODERNOS DE SALUD, A TRAVÉS DE LA ATENCIÓN MÉDICA INTEGRAL DE CALIDAD A LAS PERSONAS DEL ESTADO.	

DATOS DEL INDICADOR


NOMBRE INDICADOR:		MANTENER LA ERRADICACIÓN Y CONTROL DE LAS ENFERMEDADES PREVENIBLES POR VACUNACIÓN (SNS).	
UNIDAD DE MEDIDA:	DOSIS	TIPO:	ESTRATÉGICO
RESULTADO ESPERADO:		MANTENER LA SALUD DE LA POBLACIÓN DE RESPONSABILIDAD MEDIANTE LA VACUNACION	
FORMULA CALCULO:		VACUNA APLICAR / VACUNA PROGRAMADA A APLICADA * 100	
INTERPRETACION:		APLICAR VACUNAS A GRUPOS DESIGNADOS DE LA POBLACION PARA MANTENER LA SALUD.	
DIMENSION DEL INDICADOR:	COBERTURA	SENTIDO:	ASCENDENTE
VALOR:	ACUMULABLE	FRECUENCIA MEDICION:	TRIMESTRAL

RESULTADO ANUAL DEL INDICADOR

META ANUAL	MODIFICADO ANUAL	RESULTADO ANUAL	PORCENTAJE ALCANZADO	SEMÁFORO
304972	304972	156848	51.40	AMARILLO

EVALUACIÓN CUALITATIVA

No se logra lo proyectado en este indicador, esto atribuible a la baja demanda por parte de la población. Asimismo en ciertas áreas se puede haber presentado cierto desabasto de biológicos.

 <p>ESTADO DE SONORA</p>	GOBIERNO DEL ESTADO DE SONORA FICHA TÉCNICA PARA SEGUIMIENTO Y EVALUACIÓN DE INDICADORES DE PROYECTOS Y PROCESOS
--	---

NUMERO Y NOMBRE DEL PROGRAMA:		42 - SALUD DE CALIDAD CON ACCESO UNIVERSAL	
NOMBRE DEL PROCESO:		PRESTACIÓN DE SERVICIOS DE SALUD A LA PERSONA	
CLAVE PROGRAMATICA:		2111142Q6242232340L2	
UNIDAD RESPONSABLE:	SERVICIOS DE SALUD DE SONORA	UNIDAD EJECUTORA:	DIRECCIÓN GENERAL DE SERVICIOS DE SALUD A LA PERSONA
OBJETIVO DEL PROCESO:		CONTRIBUIR AL ACCESO EQUITATIVO A SERVICIOS EFICIENTES Y MODERNOS DE SALUD, A TRAVÉS DE LA ATENCIÓN MÉDICA INTEGRAL DE CALIDAD A LAS PERSONAS DEL ESTADO.	

DATOS DEL INDICADOR


NOMBRE INDICADOR:		ESCUELAS SALUDABLES CERTIFICADAS.	
UNIDAD DE MEDIDA:	ESCUELA	TIPO:	PROGRAMÁTICO
RESULTADO ESPERADO:		MEJORAR LA SALUD DE LA POBLACIÓN ESCOLAR, MEDIANTE LA INCLUSIÓN DE TEMAS DE SALUD EN SUS ESTUDIOS.	
FORMULA CALCULO:		ESCUELA CERTIFICADA / ESCUELA PROGRAMADA A CERTIFICAR * 100	
INTERPRETACION:		MEJORAR LA SALUD DE LA POBLACIÓN ESCOLAR, MEDIANTE LA INCLUSIÓN DE TEMAS DE SALUD EN SUS ESTUDIOS.	
DIMENSION DEL INDICADOR:	COBERTURA	SENTIDO:	ASCENDENTE
VALOR:	ACUMULABLE	FRECUENCIA MEDICION:	TRIMESTRAL

RESULTADO ANUAL DEL INDICADOR

META ANUAL	MODIFICADO ANUAL	RESULTADO ANUAL	PORCENTAJE ALCANZADO	SEMÁFORO
171	171	152	88.90	VERDE

EVALUACIÓN CUALITATIVA


No se logra lo propuesto para el año, esto ya que en algunas Jurisdicciones Sanitarias del Estado, no se cuenta con el recurso necesario para realizar estas labores, asimismo, se pueden realizar cambios internos en las unidades en cuanto a la calendarización de estas acciones, tomando en cuenta el primer comentario. Se buscaran formas para que estas acciones queden terminadas durante los tiempos estipulados.

 <p>ESTADO DE SONORA</p>	<p>GOBIERNO DEL ESTADO DE SONORA FICHA TÉCNICA PARA SEGUIMIENTO Y EVALUACIÓN DE INDICADORES DE PROYECTOS Y PROCESOS</p>
--	--

NUMERO Y NOMBRE DEL PROGRAMA:		42 - SALUD DE CALIDAD CON ACCESO UNIVERSAL	
NOMBRE DEL PROCESO:		PRESTACIÓN DE SERVICIOS DE SALUD A LA PERSONA	
CLAVE PROGRAMATICA:		2111142Q6242232340L2	
UNIDAD RESPONSABLE:	SERVICIOS DE SALUD DE SONORA	UNIDAD EJECUTORA:	DIRECCIÓN GENERAL DE SERVICIOS DE SALUD A LA PERSONA
OBJETIVO DEL PROCESO:		CONTRIBUIR AL ACCESO EQUITATIVO A SERVICIOS EFICIENTES Y MODERNOS DE SALUD, A TRAVÉS DE LA ATENCION MEDICA INTEGRAL DE CALIDAD A LAS PERSONAS DEL ESTADO.	

DATOS DEL INDICADOR			
NOMBRE INDICADOR:		COMUNIDADES Y ENTORNOS SALUDABLES CERTIFICADAS.	
UNIDAD DE MEDIDA:	COMUNIDAD	TIPO:	ESTRATÉGICO
RESULTADO ESPERADO:		MEJORAR LA SALUD DE LOS HABITANTES DE COMUNIDADES, MEDIANTE SU INVOLUCRACIÓN ACTIVA EN EL PROCESOS DE CERTIFICACIÓN SALUDABLE DE SU LOCALIDAD.	
FORMULA CALCULO:		COMUNIDAD CERTIFICADA / COMUNIDAD PROGRAMADA A CERTIFICAR * 100	
INTERPRETACION:		MEJORAR LA SALUD DE LOS HABITANTES DE COMUNIDADES, MEDIANTE SU INVOLUCRACIÓN ACTIVA EN EL PROCESOS DE CERTIFICACIÓN SALUDABLE DE SU LOCALIDAD.	
DIMENSION DEL INDICADOR:	IMPACTO	SENTIDO:	ASCENDENTE
VALOR:	ACUMULABLE	FRECUENCIA MEDICION:	TRIMESTRAL

RESULTADO ANUAL DEL INDICADOR				
META ANUAL	MODIFICADO ANUAL	RESULTADO ANUAL	PORCENTAJE ALCANZADO	SEMÁFORO
39	39	30	76.90	AMARILLO
EVALUACIÓN CUALITATIVA				
No se logra lo propuesto para el año, esto ya que en algunas Jurisdicciones Sanitarias del Estado, no se cuenta con el recurso necesario para realizar estas labores, asimismo, se pueden realizar cambios internos en las unidades en cuanto a la calendarización de estas acciones, tomando en cuenta el primer comentario. Se buscaran formas para que estas acciones queden terminadas durante los tiempos estipulados.				

 <p>ESTADO DE SONORA</p>	GOBIERNO DEL ESTADO DE SONORA FICHA TÉCNICA PARA SEGUIMIENTO Y EVALUACIÓN DE INDICADORES DE PROYECTOS Y PROCESOS
--	---

NUMERO Y NOMBRE DEL PROGRAMA:		42 - SALUD DE CALIDAD CON ACCESO UNIVERSAL	
NOMBRE DEL PROCESO:		PRESTACIÓN DE SERVICIOS DE SALUD A LA PERSONA	
CLAVE PROGRAMÁTICA:		2111142Q6242232340L2	
UNIDAD RESPONSABLE:	SERVICIOS DE SALUD DE SONORA	UNIDAD EJECUTORA:	DIRECCIÓN GENERAL DE SERVICIOS DE SALUD A LA PERSONA
OBJETIVO DEL PROCESO:		CONTRIBUIR AL ACCESO EQUITATIVO A SERVICIOS EFICIENTES Y MODERNOS DE SALUD, A TRAVÉS DE LA ATENCIÓN MÉDICA INTEGRAL DE CALIDAD A LAS PERSONAS DEL ESTADO.	

DATOS DEL INDICADOR


NOMBRE INDICADOR:		CONSULTAS OTORGADAS POR ENFERMEDADES DIARRÉICAS AGUDAS (EDA) E INFECCIONES RESPIRATORIAS AGUDAS (IRA)	
UNIDAD DE MEDIDA:	CONSULTA	TIPO:	ESTRATÉGICO
RESULTADO ESPERADO:		DAR ATENCIÓN OPORTUNA Y DE CALIDAD A PROBLEMAS RESPIRATORIOS Y GASTROINTESTINALES EN POBLACIÓN DE RESPONSABILIDAD	
FORMULA CALCULO:		CONSULTAS OTORGADAS / CONSULTAS PROGRAMADAS A OTORGAR * 100	
INTERPRETACION:		MEJORAR Y CONSERVAR LA SALUD DE LA POBLACIÓN, MEDIANTE ATENCIÓN MÉDICA DE CALIDAD.	
DIMENSION DEL INDICADOR:	COBERTURA	SENTIDO:	ASCENDENTE
VALOR:	ACUMULABLE	FRECUENCIA MEDICION:	TRIMESTRAL

RESULTADO ANUAL DEL INDICADOR

META ANUAL	MODIFICADO ANUAL	RESULTADO ANUAL	PORCENTAJE ALCANZADO	SEMÁFORO
70092	70092	64006	91.30	VERDE

EVALUACIÓN CUALITATIVA

Se observa una cantidad inferior a la programada. Esto resulta positivo y refleja los trabajos realizados en para la prevención de estos padecimientos.

 <p>ESTADO DE SONORA</p>	GOBIERNO DEL ESTADO DE SONORA FICHA TÉCNICA PARA SEGUIMIENTO Y EVALUACIÓN DE INDICADORES DE PROYECTOS Y PROCESOS
--	---

NUMERO Y NOMBRE DEL PROGRAMA:		42 - SALUD DE CALIDAD CON ACCESO UNIVERSAL	
NOMBRE DEL PROCESO:		PRESTACIÓN DE SERVICIOS DE SALUD A LA PERSONA	
CLAVE PROGRAMATICA:		2111142Q6242232340L2	
UNIDAD RESPONSABLE:	SERVICIOS DE SALUD DE SONORA	UNIDAD EJECUTORA:	DIRECCIÓN GENERAL DE SERVICIOS DE SALUD A LA PERSONA
OBJETIVO DEL PROCESO:		CONTRIBUIR AL ACCESO EQUITATIVO A SERVICIOS EFICIENTES Y MODERNOS DE SALUD, A TRAVÉS DE LA ATENCION MEDICA INTEGRAL DE CALIDAD A LAS PERSONAS DEL ESTADO.	

DATOS DEL INDICADOR


NOMBRE INDICADOR:		DETECCIÓN DE PACIENTES DE 50 A 69 AÑOS CON MASTOGRAFÍA CADA 2 AÑOS, EN EL 30% DE LAS MUJERES.	
UNIDAD DE MEDIDA:	DETECCIÓN	TIPO:	ESTRATÉGICO
RESULTADO ESPERADO:		LOGRAR DISMINUIR LA MORTALIDAD POR CÁNCER DE MAMA, MEDIANTE LA DETECCIÓN TEMPRANA Y ATENCIÓN DEL PADECIMIENTO.	
FORMULA CALCULO:		DETECCIONES REALIZADAS / DETECCIONES PROGRAMADAS* 100	
INTERPRETACION:		MEDIANTE DETECCIONES POR MAMOGRAFIA, LOGRAR IDENTIFICAR LESIONES Y COMENZAR CON SU TRATAMIENTO LO ANTES POSIBLE.	
DIMENSION DEL INDICADOR:	IMPACTO	SENTIDO:	ASCENDENTE
VALOR:	ACUMULABLE	FRECUENCIA MEDICION:	TRIMESTRAL

RESULTADO ANUAL DEL INDICADOR

META ANUAL	MODIFICADO ANUAL	RESULTADO ANUAL	PORCENTAJE ALCANZADO	SEMÁFORO
10561	10561	671	6.40	ROJO

EVALUACIÓN CUALITATIVA

Se continúa con problemas generalizados en todo el Estado, esto por falta de mantenimiento de los equipos y software. El resultado expuesto deriva de servicio subrogado en Ciudad Obregón y del funcionamiento limitado en Navojoa.

 <p>ESTADO DE SONORA</p>	GOBIERNO DEL ESTADO DE SONORA FICHA TÉCNICA PARA SEGUIMIENTO Y EVALUACIÓN DE INDICADORES DE PROYECTOS Y PROCESOS
--	---

NUMERO Y NOMBRE DEL PROGRAMA:		42 - SALUD DE CALIDAD CON ACCESO UNIVERSAL	
NOMBRE DEL PROCESO:		PRESTACIÓN DE SERVICIOS DE SALUD A LA PERSONA	
CLAVE PROGRAMATICA:		2111142Q6242232340L2	
UNIDAD RESPONSABLE:	SERVICIOS DE SALUD DE SONORA	UNIDAD EJECUTORA:	DIRECCIÓN GENERAL DE SERVICIOS DE SALUD A LA PERSONA
OBJETIVO DEL PROCESO:		CONTRIBUIR AL ACCESO EQUITATIVO A SERVICIOS EFICIENTES Y MODERNOS DE SALUD, A TRAVÉS DE LA ATENCION MEDICA INTEGRAL DE CALIDAD A LAS PERSONAS DEL ESTADO.	

DATOS DEL INDICADOR


NOMBRE INDICADOR:		EMBARAZADAS EN CONTROL.	
UNIDAD DE MEDIDA:	CONSULTA	TIPO:	PROGRAMÁTICO
RESULTADO ESPERADO:		DISMINUIR RIESGOS DURANTE EL EMBARAZO, PARTO Y PUERPERIO, EN MADRES E HIJOS.	
FORMULA CALCULO:		EMBARAZADAS EN PROGRAMA DE CONTROL / EMBARAZADAS PROGRAMADAS A ESTAR EN EL PROGRAMA DE CONTROL * 100	
INTERPRETACION:		MEDIANTE CONSULTAS DE CONTROL, MANTENER LA SALUD DURANTE EL EMBARAZO, PARTO Y PUERPERIO.	
DIMENSION DEL INDICADOR:	IMPACTO	SENTIDO:	ASCENDENTE
VALOR:	ACUMULABLE	FRECUENCIA MEDICION:	TRIMESTRAL

RESULTADO ANUAL DEL INDICADOR

META ANUAL	MODIFICADO ANUAL	RESULTADO ANUAL	PORCENTAJE ALCANZADO	SEMÁFORO
31640	31640	25296	79.90	AMARILLO

EVALUACIÓN CUALITATIVA

El resultado expuesto son las consultas que fueron solicitadas durante el año.

 <p>ESTADO DE SONORA</p>	GOBIERNO DEL ESTADO DE SONORA FICHA TÉCNICA PARA SEGUIMIENTO Y EVALUACIÓN DE INDICADORES DE PROYECTOS Y PROCESOS
--	---

NUMERO Y NOMBRE DEL PROGRAMA:		42 - SALUD DE CALIDAD CON ACCESO UNIVERSAL	
NOMBRE DEL PROCESO:		PRESTACIÓN DE SERVICIOS DE SALUD A LA PERSONA	
CLAVE PROGRAMATICA:		2111142Q6242232340L2	
UNIDAD RESPONSABLE:	SERVICIOS DE SALUD DE SONORA	UNIDAD EJECUTORA:	DIRECCIÓN GENERAL DE SERVICIOS DE SALUD A LA PERSONA
OBJETIVO DEL PROCESO:		CONTRIBUIR AL ACCESO EQUITATIVO A SERVICIOS EFICIENTES Y MODERNOS DE SALUD, A TRAVÉS DE LA ATENCION MEDICA INTEGRAL DE CALIDAD A LAS PERSONAS DEL ESTADO.	

DATOS DEL INDICADOR


NOMBRE INDICADOR:		CAPACITACIÓN A MADRES EN MATERIA DE EDAS E IRAS	
UNIDAD DE MEDIDA:	PERSONA	TIPO:	ESTRATÉGICO
RESULTADO ESPERADO:		MEJORAR LA CALIDAD DE VIDA DE INFANTES Y ADOLESCENTES MEDIANTE LA CAPACITACIÓN PARA DETECTAR Y ATENDER LOS PRIMEROS SÍNTOMAS DE UN PADECIMIENTO RESPIRATORIO O GASTROINTESTINAL.	
FORMULA CALCULO:		MADRES CAPACITADAS / MADRES PROGRAMADAS A CAPACITAR * 100	
INTERPRETACION:		MEJORAR LA CALIDAD DE VIDA DE INFANTES Y ADOLESCENTES MEDIANTE LA CAPACITACIÓN PARA DETECTAR Y ATENDER LOS PRIMEROS SÍNTOMAS DE UN PADECIMIENTO RESPIRATORIO O GASTROINTESTINAL.	
DIMENSION DEL INDICADOR:	IMPACTO	SENTIDO:	ASCENDENTE
VALOR:	ACUMULABLE	FRECUENCIA MEDICION:	TRIMESTRAL

RESULTADO ANUAL DEL INDICADOR

META ANUAL	MODIFICADO ANUAL	RESULTADO ANUAL	PORCENTAJE ALCANZADO	SEMÁFORO
191645	191645	148297	77.40	AMARILLO


EVALUACIÓN CUALITATIVA

No se logra lo propuesto en este indicador, se buscaran formas de captar más población en los centros de salud y demás lugares donde se ofrezcan estas platicas.

 <p>ESTADO DE SONORA</p>	GOBIERNO DEL ESTADO DE SONORA FICHA TÉCNICA PARA SEGUIMIENTO Y EVALUACIÓN DE INDICADORES DE PROYECTOS Y PROCESOS
--	---

NUMERO Y NOMBRE DEL PROGRAMA:		42 - SALUD DE CALIDAD CON ACCESO UNIVERSAL	
NOMBRE DEL PROCESO:		CIRUGIA AMBULATORIA	
CLAVE PROGRAMATICA:		2111142Q62L2232310LU	
UNIDAD RESPONSABLE:	SERVICIOS DE SALUD DE SONORA	UNIDAD EJECUTORA:	UNIDAD DE ESPECIALIDAD MÉDICA DE CIRUGÍA AMBULATORIA
OBJETIVO DEL PROCESO:		REALIZAR CIRUGIAS A POBLACION QUE NO REQUIERE HOSPITALIZACIÓN	
DATOS DEL INDICADOR			
NOMBRE INDICADOR:		CIRUGIAS REALIZADAS A DIVERSOS PACIENTES DEL ESTADO	
UNIDAD DE MEDIDA:	CIRUGIA	TIPO:	PROGRAMÁTICO
RESULTADO ESPERADO:		REALIZAR PROCEDIMIENTOS QUIRURGICOS DE CALIDAD EN PACIENTES AMBULATORIOS.	
FORMULA CALCULO:		CIRUGIAS REALIZADAS / CIRUGIAS PROGRAMADAS * 100	
INTERPRETACION:		REALIZAR PROCEDIMIENTOS QUIRURGICOS DE CALIDAD EN PACIENTES AMBULATORIOS.	
DIMENSION DEL INDICADOR:	COBERTURA	SENTIDO:	ASCENDENTE
VALOR:	ACUMULABLE	FRECUENCIA MEDICION:	TRIMESTRAL


RESULTADO ANUAL DEL INDICADOR				
META ANUAL	MODIFICADO ANUAL	RESULTADO ANUAL	PORCENTAJE ALCANZADO	SEMÁFORO
1500	1500	1289	85.93	VERDE
EVALUACIÓN CUALITATIVA				
No se logra completar lo propuesto para este periodo y el año, esto se debe a que no se conto con el recurso material y humano necesario para realizar estas acciones. Asimismo, el primer semestre del año no se conto con servicio de laparoscopia.				

 <p>ESTADO DE SONORA</p>	<p>GOBIERNO DEL ESTADO DE SONORA FICHA TÉCNICA PARA SEGUIMIENTO Y EVALUACIÓN DE INDICADORES DE PROYECTOS Y PROCESOS</p>
--	--

NUMERO Y NOMBRE DEL PROGRAMA:		42 - SALUD DE CALIDAD CON ACCESO UNIVERSAL	
NOMBRE DEL PROCESO:		CONTROL Y SEGUIMIENTO ADMINISTRATIVO Y DE SERVICIOS PARA LA SALUD	
CLAVE PROGRAMATICA:		2111142Q6222232340LN	
UNIDAD RESPONSABLE:	SERVICIOS DE SALUD DE SONORA	UNIDAD EJECUTORA:	COORDINACIÓN GENERAL DE ADMINISTRACIÓN Y FINANZAS
OBJETIVO DEL PROCESO:		LOGRAR LOS OBJETIVOS DE PROGRAMAS DE SALUD A TRAVÉS DE INVOLUCRAR RECURSOS	

DATOS DEL INDICADOR			
NOMBRE INDICADOR:		INFORMES TRIMESTRALES Y ANUAL DE EVALUACIÓN DEL POA	
UNIDAD DE MEDIDA:	DOCUMENTO	TIPO:	PROGRAMÁTICO
RESULTADO ESPERADO:		REUNIR LOS INFORMES DE EVALUACIÓN DEL PROGRAMA PRESUPUESTO	
FORMULA CALCULO:		INFORMES INTEGRADOS / INFORMES PROGRAMADOS X 100	
INTERPRETACION:		PORCENTAJE DE INFORMES INTEGRADOS	
DIMENSION DEL INDICADOR:	EFICIENCIA	SENTIDO:	ASCENDENTE
VALOR:	ACUMULABLE	FRECUENCIA MEDICION:	TRIMESTRAL


RESULTADO ANUAL DEL INDICADOR				
META ANUAL	MODIFICADO ANUAL	RESULTADO ANUAL	PORCENTAJE ALCANZADO	SEMÁFORO
5	5	5	100	VERDE
EVALUACIÓN CUALITATIVA				
Se cumple con lo propuesto para el periodo.				

 <p>ESTADO DE SONORA</p>	<p>GOBIERNO DEL ESTADO DE SONORA FICHA TÉCNICA PARA SEGUIMIENTO Y EVALUACIÓN DE INDICADORES DE PROYECTOS Y PROCESOS</p>
--	--

NUMERO Y NOMBRE DEL PROGRAMA:		42 - SALUD DE CALIDAD CON ACCESO UNIVERSAL	
NOMBRE DEL PROCESO:		CONTROL Y SEGUIMIENTO ADMINISTRATIVO Y DE SERVICIOS PARA LA SALUD	
CLAVE PROGRAMATICA:		2111142Q622232340LN	
UNIDAD RESPONSABLE:	SERVICIOS DE SALUD DE SONORA	UNIDAD EJECUTORA:	COORDINACIÓN GENERAL DE ADMINISTRACIÓN Y FINANZAS
OBJETIVO DEL PROCESO:		LOGRAR LOS OBJETIVOS DE PROGRAMAS DE SALUD A TRAVÉS DE INVOLUCRAR RECURSOS	

DATOS DEL INDICADOR			
NOMBRE INDICADOR:		OPTIMIZAR LA ADMINISTRACIÓN DE RECURSOS HUMANOS, MATERIALES Y FINANCIEROS	
UNIDAD DE MEDIDA:	INFORME	TIPO:	PROGRAMÁTICO
RESULTADO ESPERADO:		CUMPLIR CON LO PROPUESTO Y TOMAR LAS DECISIONES NECESARIAS EN BASE A LO ANALIZADO.	
FORMULA CALCULO:		INFORMES INTEGRADOS / INFORMES PROGRAMADOS * 100	
INTERPRETACION:		PORCENTAJE DE INFORMES INTEGRADOS	
DIMENSION DEL INDICADOR:	EFICIENCIA	SENTIDO:	ASCENDENTE
VALOR:	ACUMULABLE	FRECUENCIA MEDICION:	TRIMESTRAL

RESULTADO ANUAL DEL INDICADOR				
META ANUAL	MODIFICADO ANUAL	RESULTADO ANUAL	PORCENTAJE ALCANZADO	SEMÁFORO
12	12	12	100	VERDE
EVALUACIÓN CUALITATIVA				
Se cumple con lo propuesto para el periodo.				


 <p>ESTADO DE SONORA</p>	<p>GOBIERNO DEL ESTADO DE SONORA FICHA TÉCNICA PARA SEGUIMIENTO Y EVALUACIÓN DE INDICADORES DE PROYECTOS Y PROCESOS</p>
--	--

NUMERO Y NOMBRE DEL PROGRAMA:		42 - SALUD DE CALIDAD CON ACCESO UNIVERSAL	
NOMBRE DEL PROCESO:		CONTROL Y SEGUIMIENTO ADMINISTRATIVO Y DE SERVICIOS PARA LA SALUD	
CLAVE PROGRAMATICA:		2111142Q622232340LN	
UNIDAD RESPONSABLE:	SERVICIOS DE SALUD DE SONORA	UNIDAD EJECUTORA:	COORDINACIÓN GENERAL DE ADMINISTRACIÓN Y FINANZAS
OBJETIVO DEL PROCESO:		LOGRAR LOS OBJETIVOS DE PROGRAMAS DE SALUD A TRAVÉS DE INVOLUCRAR RECURSOS	

DATOS DEL INDICADOR			
NOMBRE INDICADOR:		VERIFICACIÓN DEL AVANCE DE OBRAS INSTITUCIONALES EN EJECUCIÓN	
UNIDAD DE MEDIDA:	VERIFICACIÓN	TIPO:	PROGRAMÁTICO
RESULTADO ESPERADO:		REALIZAR LAS VERIFICACIONES PROPUESTAS.	
FORMULA CALCULO:		VERIFICACIONES REALIZADAS / VERIFICACIONES PROGRAMADAS * 100	
INTERPRETACION:		CONSTRUCCIÓN Y SEGUIMIENTO DE AVANCES	
DIMENSION DEL INDICADOR:	EFICIENCIA	SENTIDO:	ASCENDENTE
VALOR:	ACUMULABLE	FRECUENCIA MEDICION:	TRIMESTRAL

RESULTADO ANUAL DEL INDICADOR				
META ANUAL	MODIFICADO ANUAL	RESULTADO ANUAL	PORCENTAJE ALCANZADO	SEMÁFORO
520	520	353	67.88	AMARILLO

EVALUACIÓN CUALITATIVA				
En cuanto a lo programado para el trimestre se observa una cantidad similar a la programada. Tanto en forma trimestral como anual, esta meta fue afectada por los tiempos atrasados en licitaciones y por falta de recurso para llevar a cabo en su totalidad las supervisiones, en su mayoría las foráneas fueron las más afectadas.				


 <p>ESTADO DE SONORA</p>	<p>GOBIERNO DEL ESTADO DE SONORA FICHA TÉCNICA PARA SEGUIMIENTO Y EVALUACIÓN DE INDICADORES DE PROYECTOS Y PROCESOS</p>
--	--

NUMERO Y NOMBRE DEL PROGRAMA:		42 - SALUD DE CALIDAD CON ACCESO UNIVERSAL	
NOMBRE DEL PROCESO:		CONTROL Y SEGUIMIENTO ADMINISTRATIVO Y DE SERVICIOS PARA LA SALUD	
CLAVE PROGRAMATICA:		2111142Q622232340LN	
UNIDAD RESPONSABLE:	SERVICIOS DE SALUD DE SONORA	UNIDAD EJECUTORA:	COORDINACIÓN GENERAL DE ADMINISTRACIÓN Y FINANZAS
OBJETIVO DEL PROCESO:		LOGRAR LOS OBJETIVOS DE PROGRAMAS DE SALUD A TRAVÉS DE INVOLUCRAR RECURSOS	

DATOS DEL INDICADOR			
NOMBRE INDICADOR:		INSTALAR Y OPERAR SISTEMAS DE INFORMACIÓN PARA LA TOMA DE DECISIONES	
UNIDAD DE MEDIDA:	SISTEMA	TIPO:	PROGRAMÁTICO
RESULTADO ESPERADO:		MEJORAR LA OPERACIÓN MEDIANTE LA MEJORA TECNOLÓGICA.	
FORMULA CALCULO:		SISTEMAS INSTALADOS / SISTEMAS PROGRAMADOS A INSTALAR * 100	
INTERPRETACION:		IMPLEMENTACIÓN DE SISTEMAS TECNOLÓGICOS Y DE COMUNICACIÓN PARA EFICIENTAR LA OPERACIÓN EN DISTINTAS UNIDADES.	
DIMENSION DEL INDICADOR:	EFICIENCIA	SENTIDO:	ASCENDENTE
VALOR:	ACUMULABLE	FRECUENCIA MEDICION:	TRIMESTRAL

RESULTADO ANUAL DEL INDICADOR				
META ANUAL	MODIFICADO ANUAL	RESULTADO ANUAL	PORCENTAJE ALCANZADO	SEMÁFORO
10	9	12	133.30	VERDE

EVALUACIÓN CUALITATIVA
 Se supera lo propuesto para el trimestre, esto ya que por parte de otras unidades de salud, se solicito la instalación de sistemas. lo cual no se tenía programado.

 <p>ESTADO DE SONORA</p>	GOBIERNO DEL ESTADO DE SONORA FICHA TÉCNICA PARA SEGUIMIENTO Y EVALUACIÓN DE INDICADORES DE PROYECTOS Y PROCESOS
--	---

NUMERO Y NOMBRE DEL PROGRAMA:		42 - SALUD DE CALIDAD CON ACCESO UNIVERSAL	
NOMBRE DEL PROCESO:		REAFILIACIONES AL REGIMEN ESTATAL DE PROTECCION SOCIAL EN SALUD	
CLAVE PROGRAMATICA:		2111142Q6202232340LH	
UNIDAD RESPONSABLE:	SERVICIOS DE SALUD DE SONORA	UNIDAD EJECUTORA:	DIRECCIÓN GENERAL DEL RÉGIMEN DE PROTECCIÓN SOCIAL EN SALUD
OBJETIVO DEL PROCESO:		QUE EL AFILIADO POR MEDIO DEL PROCESO DE REAFILIACION, CONSERVE LOS BENEFICIOS QUE TIENE DISPONIBLE POR MEDIO DEL SEGURO POPULAR.	

DATOS DEL INDICADOR


NOMBRE INDICADOR:		PERSONAS REAFILIADAS AL SEGURO POPULAR	
UNIDAD DE MEDIDA:	PERSONA	TIPO:	PROGRAMÁTICO
RESULTADO ESPERADO:		MEJORAR LA CALIDAD DE LA SALUD MEDIANTE LA REAFILIACIÓN AL SEGURO POPULAR	
FORMULA CALCULO:		PERSONA REAFILIADA / PERSONA PROGRAMADA A REAFILIACIÓN * 100	
INTERPRETACION:		MEJORAR LA CALIDAD DE LA SALUD MEDIANTE LA REAFILIACIÓN AL SEGURO POPULAR	
DIMENSION DEL INDICADOR:	COBERTURA	SENTIDO:	ASCENDENTE
VALOR:	ACUMULABLE	FRECUENCIA MEDICION:	TRIMESTRAL

RESULTADO ANUAL DEL INDICADOR

META ANUAL	MODIFICADO ANUAL	RESULTADO ANUAL	PORCENTAJE ALCANZADO	SEMÁFORO
125942	125942	140182	111.30	VERDE

EVALUACIÓN CUALITATIVA

Se presenta un número superior al que se tenía contemplado de reafiliaciones a lo largo del año, lo cual representa mayor beneficio para la población.

 <p>ESTADO DE SONORA</p>	GOBIERNO DEL ESTADO DE SONORA FICHA TÉCNICA PARA SEGUIMIENTO Y EVALUACIÓN DE INDICADORES DE PROYECTOS Y PROCESOS
--	---

NUMERO Y NOMBRE DEL PROGRAMA:		42 - SALUD DE CALIDAD CON ACCESO UNIVERSAL	
NOMBRE DEL PROCESO:		PRESTACIÓN DE SERVICIOS HOSPITALARIOS EN EL 2DO. NIVEL DE ATENCIÓN	
CLAVE PROGRAMATICA:		2111142Q62B2232310LM	
UNIDAD RESPONSABLE:	SERVICIOS DE SALUD DE SONORA	UNIDAD EJECUTORA:	HOSPITAL GENERAL DEL ESTADO
OBJETIVO DEL PROCESO:		REALIZAR ACCIONES PARA PRESTAR UN SERVICIO DE CONSULTA Y HOSPITALIZACION DE CALIDAD.	

DATOS DEL INDICADOR


NOMBRE INDICADOR:		CONSULTAS DE ESPECIALIDAD OTORGADAS	
UNIDAD DE MEDIDA:	CONSULTA	TIPO:	PROGRAMÁTICO
RESULTADO ESPERADO:		OBTENER UN DIAGNÓSTICO RÁPIDO Y ADECUADO MEDIANTE UN SERVICIO DE CALIDAD.	
FORMULA CALCULO:		CONSULTAS OTORGADAS / CONSULTAS PROGRAMADAS * 100	
INTERPRETACION:		MEDIANTE UNA CONSULTA MEDICA DE CALIDAD, TOMAR UNA DECISIÓN ADECUADA QUE PROCURE LA SALUD DEL PACIENTE.	
DIMENSION DEL INDICADOR:	COBERTURA	SENTIDO:	ASCENDENTE
VALOR:	ACUMULABLE	FRECUENCIA MEDICION:	TRIMESTRAL

RESULTADO ANUAL DEL INDICADOR

META ANUAL	MODIFICADO ANUAL	RESULTADO ANUAL	PORCENTAJE ALCANZADO	SEMÁFORO
50000	50000	53833	107.66	VERDE

EVALUACIÓN CUALITATIVA


Se observa una cantidad superior a la programada, atribuible a que estas acciones se otorgan de acuerdo a la libre demanda de la población, por lo se dan este tipo de variaciones.

 <p>ESTADO DE SONORA</p>	<p>GOBIERNO DEL ESTADO DE SONORA FICHA TÉCNICA PARA SEGUIMIENTO Y EVALUACIÓN DE INDICADORES DE PROYECTOS Y PROCESOS</p>
--	--

NUMERO Y NOMBRE DEL PROGRAMA:		42 - SALUD DE CALIDAD CON ACCESO UNIVERSAL	
NOMBRE DEL PROCESO:		PRESTACIÓN DE SERVICIOS HOSPITALARIOS EN EL 2DO. NIVEL DE ATENCIÓN	
CLAVE PROGRAMATICA:		2111142Q62B2232310LM	
UNIDAD RESPONSABLE:	SERVICIOS DE SALUD DE SONORA	UNIDAD EJECUTORA:	HOSPITAL GENERAL DEL ESTADO
OBJETIVO DEL PROCESO:		REALIZAR ACCIONES PARA PRESTAR UN SERVICIO DE CONSULTA Y HOSPITALIZACION DE CALIDAD.	

DATOS DEL INDICADOR			
NOMBRE INDICADOR:		ÍNDICE DE ATENCIÓN EN 2° NIVEL	
UNIDAD DE MEDIDA:	ATENCIÓN	TIPO:	PROGRAMÁTICO
RESULTADO ESPERADO:		PROPORCIONAR SERVICIOS DE EMERGENCIA INMEDIATOS Y DE TOTAL CALIDAD.	
FORMULA CALCULO:		ATENCIONES OTORGADAS / ATENCIONES PROGRAMADAS * 100	
INTERPRETACION:		PROPORCIONAR SERVICIOS DE EMERGENCIA INMEDIATOS Y DE TOTAL CALIDAD.	
DIMENSION DEL INDICADOR:	COBERTURA	SENTIDO:	ASCENDENTE
VALOR:	ACUMULABLE	FRECUENCIA MEDICION:	TRIMESTRAL


RESULTADO ANUAL DEL INDICADOR				
META ANUAL	MODIFICADO ANUAL	RESULTADO ANUAL	PORCENTAJE ALCANZADO	SEMÁFORO
35000	35000	48099	137.42	VERDE
EVALUACIÓN CUALITATIVA				
Se supera lo propuesto para el indicador en el periodo indicado. Siendo estas las atenciones que se solicitaron.				

 <p>ESTADO DE SONORA</p>	<p>GOBIERNO DEL ESTADO DE SONORA FICHA TÉCNICA PARA SEGUIMIENTO Y EVALUACIÓN DE INDICADORES DE PROYECTOS Y PROCESOS</p>
--	--

NUMERO Y NOMBRE DEL PROGRAMA:		42 - SALUD DE CALIDAD CON ACCESO UNIVERSAL	
NOMBRE DEL PROCESO:		PRESTACIÓN DE SERVICIOS HOSPITALARIOS EN EL 2DO. NIVEL DE ATENCIÓN	
CLAVE PROGRAMATICA:		2111142Q62B2232310LM	
UNIDAD RESPONSABLE:	SERVICIOS DE SALUD DE SONORA	UNIDAD EJECUTORA:	HOSPITAL GENERAL DEL ESTADO
OBJETIVO DEL PROCESO:		REALIZAR ACCIONES PARA PRESTAR UN SERVICIO DE CONSULTA Y HOSPITALIZACION DE CALIDAD.	

DATOS DEL INDICADOR			
NOMBRE INDICADOR:		ESTUDIOS CLÍNICOS DE LABORATORIO Y GABINETE REALIZADOS EN PRIMER Y SEGUNDO NIVEL DE ATENCIÓN	
UNIDAD DE MEDIDA:	EXAMEN	TIPO:	DE GESTIÓN
RESULTADO ESPERADO:		RECUPERAR LA SALUD DE LOS PACIENTES EN EL MENOR TIEMPO POSIBLE CON DIAGNOSTICOS DE LABORATORIO Y DEMAS SERVICIOS DE GABINETE DE CALIDAD.	
FORMULA CALCULO:		EXAMEN REALIZADO / EXAMEN PROGRAMADO * 100	
INTERPRETACION:		REALIZAR EXAMENES DE CALIDAD QUE GARANTICEN RESULTADOS PARA LA RECUEPRACION DEL PACIENTE.	
DIMENSION DEL INDICADOR:	COBERTURA	SENTIDO:	ASCENDENTE
VALOR:	ACUMULABLE	FRECUENCIA MEDICION:	TRIMESTRAL

RESULTADO ANUAL DEL INDICADOR				
META ANUAL	MODIFICADO ANUAL	RESULTADO ANUAL	PORCENTAJE ALCANZADO	SEMÁFORO
700000	700000	817293	116.75	VERDE
EVALUACIÓN CUALITATIVA				
Se supera lo propuesto para el indicador en el periodo indicado. Siendo estas las atenciones que se solicitaron.				

 <p>ESTADO DE SONORA</p>	GOBIERNO DEL ESTADO DE SONORA FICHA TÉCNICA PARA SEGUIMIENTO Y EVALUACIÓN DE INDICADORES DE PROYECTOS Y PROCESOS
--	---


NUMERO Y NOMBRE DEL PROGRAMA:		42 - SALUD DE CALIDAD CON ACCESO UNIVERSAL	
NOMBRE DEL PROCESO:		PRESTACIÓN DE SERVICIOS HOSPITALARIOS EN EL 2DO. NIVEL DE ATENCIÓN	
CLAVE PROGRAMATICA:		2111142Q62B2232310LM	
UNIDAD RESPONSABLE:	SERVICIOS DE SALUD DE SONORA	UNIDAD EJECUTORA:	HOSPITAL GENERAL DEL ESTADO
OBJETIVO DEL PROCESO:		REALIZAR ACCIONES PARA PRESTAR UN SERVICIO DE CONSULTA Y HOSPITALIZACION DE CALIDAD.	

DATOS DEL INDICADOR

NOMBRE INDICADOR:		PERSONAS QUE RECIBIERON TRATAMIENTO	
UNIDAD DE MEDIDA:	PERSONA	TIPO:	DE GESTIÓN
RESULTADO ESPERADO:		BUSCAR RECUPERAR LA SALUD DE LOS PACIENTES CON INSUFICIENCIA RENAL, MEDIANTE LOS PROCESOS PARA PODER RECIBIR UN TRANSPLANTE DE ESTE ORGANNO.	
FORMULA CALCULO:		PERSONAS QUE RECIBEN TRATAMIENTO / PERSONAS PROGRAMADAS A RECIBIR TRATAMIENTO * 100	
INTERPRETACION:		BUSCAR RECUPERAR LA SALUD DE LOS PACIENTES CON INSUFICIENCIA RENAL, MEDIANTE LOS PROCESOS PARA PODER RECIBIR UN TRANSPLANTE DE ESTE ORGANNO.	
DIMENSION DEL INDICADOR:	COBERTURA	SENTIDO:	ASCENDENTE
VALOR:	ACUMULABLE	FRECUENCIA MEDICION:	TRIMESTRAL

RESULTADO ANUAL DEL INDICADOR


META ANUAL	MODIFICADO ANUAL	RESULTADO ANUAL	PORCENTAJE ALCANZADO	SEMÁFORO
1400	1400	1468	104.85	VERDE
EVALUACIÓN CUALITATIVA				
Se supera lo propuesto para el indicador en el periodo indicado. Siendo estas las atenciones que se solicitaron.				

 <p>ESTADO DE SONORA</p>	GOBIERNO DEL ESTADO DE SONORA FICHA TÉCNICA PARA SEGUIMIENTO Y EVALUACIÓN DE INDICADORES DE PROYECTOS Y PROCESOS
--	---

NUMERO Y NOMBRE DEL PROGRAMA:		42 - SALUD DE CALIDAD CON ACCESO UNIVERSAL	
NOMBRE DEL PROCESO:		PRESTACIÓN DE SERVICIOS HOSPITALARIOS EN EL 2DO. NIVEL DE ATENCIÓN	
CLAVE PROGRAMATICA:		2111142Q62B2232310LM	
UNIDAD RESPONSABLE:	SERVICIOS DE SALUD DE SONORA	UNIDAD EJECUTORA:	HOSPITAL GENERAL DEL ESTADO
OBJETIVO DEL PROCESO:		REALIZAR ACCIONES PARA PRESTAR UN SERVICIO DE CONSULTA Y HOSPITALIZACION DE CALIDAD.	

DATOS DEL INDICADOR			
NOMBRE INDICADOR:		OPTIMIZAR LA ADMINISTRACIÓN DE RECURSOS HUMANOS, MATERIALES Y FINANCIEROS	
UNIDAD DE MEDIDA:	INFORME	TIPO:	DE GESTIÓN
RESULTADO ESPERADO:		GARANTIZAR LA ATENCION A NUESTROS PACIENTES MEDIANTE LA ADECUADA DISTRIBUCION DE RECURSOS EN LA UNIDAD.	
FORMULA CALCULO:		INFORME REALIZADO / INFORME PROGRAMADO * 100	
INTERPRETACION:		REALIZAR INFORMES FINANCIEROS CON EL FIN DE MEJORAR INTEGRALMENTE LA UNIDAD	
DIMENSION DEL INDICADOR:	EFICIENCIA	SENTIDO:	ASCENDENTE
VALOR:	ACUMULABLE	FRECUENCIA MEDICION:	TRIMESTRAL


RESULTADO ANUAL DEL INDICADOR				
META ANUAL	MODIFICADO ANUAL	RESULTADO ANUAL	PORCENTAJE ALCANZADO	SEMÁFORO
12	12	12	100	VERDE
EVALUACIÓN CUALITATIVA				
Se integran los informes programados para el tercer trimestre.				

 <p>ESTADO DE SONORA</p>	GOBIERNO DEL ESTADO DE SONORA FICHA TÉCNICA PARA SEGUIMIENTO Y EVALUACIÓN DE INDICADORES DE PROYECTOS Y PROCESOS
--	---

NUMERO Y NOMBRE DEL PROGRAMA:		42 - SALUD DE CALIDAD CON ACCESO UNIVERSAL	
NOMBRE DEL PROCESO:		PRESTACIÓN DE SERVICIOS HOSPITALARIOS EN EL 2DO. NIVEL DE ATENCIÓN	
CLAVE PROGRAMATICA:		2111142Q62B2232310LM	
UNIDAD RESPONSABLE:	SERVICIOS DE SALUD DE SONORA	UNIDAD EJECUTORA:	HOSPITAL GENERAL DEL ESTADO
OBJETIVO DEL PROCESO:		REALIZAR ACCIONES PARA PRESTAR UN SERVICIO DE CONSULTA Y HOSPITALIZACION DE CALIDAD.	

DATOS DEL INDICADOR			
NOMBRE INDICADOR:		ESTUDIANTES EN FORMACIÓN	
UNIDAD DE MEDIDA:	PERSONA	TIPO:	ESTRATÉGICO
RESULTADO ESPERADO:		CONTRIBUIR A LA FORMACION DOCENTE DE LOS ESTUDIANTES MEDICOS.	
FORMULA CALCULO:		ESTUDIANTES EN FORMACIÓN EN LA UNIDAD / ESTUDIANTES PROGRAMADOS A CURSAR PARTE DE SU FORMACIÓN EN LA UNIDAD * 100	
INTERPRETACION:		CONTRIBUIR A LA FORMACIÓN DOCENTE DE LOS ESTUDIANTES MÉDICOS.	
DIMENSION DEL INDICADOR:	CALIDAD	SENTIDO:	ASCENDENTE
VALOR:	NO ACUMULABLE	FRECUENCIA MEDICION:	TRIMESTRAL

RESULTADO ANUAL DEL INDICADOR				
META ANUAL	MODIFICADO ANUAL	RESULTADO ANUAL	PORCENTAJE ALCANZADO	SEMÁFORO
216	216	219	101.38	VERDE
EVALUACIÓN CUALITATIVA				
Se supera lo propuesto para el año, esto por la adición de dos plazas más en la Unidad.				

	GOBIERNO DEL ESTADO DE SONORA FICHA TÉCNICA PARA SEGUIMIENTO Y EVALUACIÓN DE INDICADORES DE PROYECTOS Y PROCESOS
--	---

NUMERO Y NOMBRE DEL PROGRAMA:		42 - SALUD DE CALIDAD CON ACCESO UNIVERSAL	
NOMBRE DEL PROCESO:		PRESTACIÓN DE SERVICIOS HOSPITALARIOS EN EL 2DO. NIVEL DE ATENCIÓN	
CLAVE PROGRAMATICA:		2111142Q62B2232310LM	
UNIDAD RESPONSABLE:	SERVICIOS DE SALUD DE SONORA	UNIDAD EJECUTORA:	HOSPITAL GENERAL DEL ESTADO
OBJETIVO DEL PROCESO:		REALIZAR ACCIONES PARA PRESTAR UN SERVICIO DE CONSULTA Y HOSPITALIZACION DE CALIDAD.	

DATOS DEL INDICADOR


NOMBRE INDICADOR:		ÍNDICE DE CUMPLIMIENTO EN LA REALIZACIÓN DE CURSOS DE FORMACIÓN	
UNIDAD DE MEDIDA:	EVENTO	TIPO:	ESTRATÉGICO
RESULTADO ESPERADO:		OBTENER CADA DIA MEJORES RECURSOS HUMANOS EN LA UNIDAD MEDIANTE LA MEJORA CONTINUA	
FORMULA CALCULO:		CURSOS REALIZADOS / CURSOS PROGRAMADOS * 100	
INTERPRETACION:		REALIZAR CURSOS DIRIGIDOS AL RECURSO HUMANO DE LA HUNIDAD PARA SU MEJOR FUNCIONAMIENTO.	
DIMENSION DEL INDICADOR:	CALIDAD	SENTIDO:	ASCENDENTE
VALOR:	ACUMULABLE	FRECUENCIA MEDICION:	TRIMESTRAL

RESULTADO ANUAL DEL INDICADOR

META ANUAL	MODIFICADO ANUAL	RESULTADO ANUAL	PORCENTAJE ALCANZADO	SEMÁFORO
1003	1003	1721	171.58	VERDE


EVALUACIÓN CUALITATIVA

En esta meta se detecto un error en la programación, debiendo ser la unidad de medida PERSONA, en lugar de EVENTO. Este error ya fue corregido en la programación de metas 2017.
Se programaron 120 eventos para el año, realizándose 109, la diferencia se da por motivos presupuestales y de organización del personal.

 <p>ESTADO DE SONORA</p>	GOBIERNO DEL ESTADO DE SONORA FICHA TÉCNICA PARA SEGUIMIENTO Y EVALUACIÓN DE INDICADORES DE PROYECTOS Y PROCESOS
--	---


NUMERO Y NOMBRE DEL PROGRAMA:		42 - SALUD DE CALIDAD CON ACCESO UNIVERSAL	
NOMBRE DEL PROCESO:		PRESTACION DE SERVICIOS HOSPITALARIOS A MUJERES, INFANTES Y ADOLESCENTES	
CLAVE PROGRAMATICA:		2111142Q62C2232310LO	
UNIDAD RESPONSABLE:	SERVICIOS DE SALUD DE SONORA	UNIDAD EJECUTORA:	HOSPITAL INFANTIL DEL ESTADO DE SONORA
OBJETIVO DEL PROCESO:		SERVICIOS DE CALIDAD DIRIGIDOS A MADRES Y SUS HIJOS.	
DATOS DEL INDICADOR			
NOMBRE INDICADOR:		ÍNDICE DE ATENCIÓN EN CONSULTAS DE ESPECIALIDAD	
UNIDAD DE MEDIDA:	CONSULTA	TIPO:	PROGRAMÁTICO
RESULTADO ESPERADO:		PROPORCIONAR UNA CONSULTA MEDICA DE CALIDAD QUE CONDUZCA A LA RECUPERACIÓN DEL PACIENTE	
FORMULA CALCULO:		CONSULTA OTORGADA / CONSULTA PROGRAMADA * 100	
INTERPRETACION:		PROPORCIONAR UNA CONSULTA MEDICA DE CALIDAD QUE CONDUZCA A LA RECUPERACIÓN DEL PACIENTE	
DIMENSION DEL INDICADOR:	IMPACTO	SENTIDO:	ASCENDENTE
VALOR:	ACUMULABLE	FRECUENCIA MEDICION:	TRIMESTRAL

RESULTADO ANUAL DEL INDICADOR				
META ANUAL	MODIFICADO ANUAL	RESULTADO ANUAL	PORCENTAJE ALCANZADO	SEMÁFORO
68998	68998	80551	116.74	VERDE
EVALUACIÓN CUALITATIVA				
Se observa una cantidad superior a la programada, atribuible a que estas acciones se otorgan de acuerdo a la libre demanda de la población, por lo se dan este tipo de variaciones.				

 <p>ESTADO DE SONORA</p>	GOBIERNO DEL ESTADO DE SONORA FICHA TÉCNICA PARA SEGUIMIENTO Y EVALUACIÓN DE INDICADORES DE PROYECTOS Y PROCESOS
--	---


NUMERO Y NOMBRE DEL PROGRAMA:		42 - SALUD DE CALIDAD CON ACCESO UNIVERSAL	
NOMBRE DEL PROCESO:		PRESTACION DE SERVICIOS HOSPITALARIOS A MUJERES, INFANTES Y ADOLESCENTES	
CLAVE PROGRAMATICA:		2111142Q62C2232310LO	
UNIDAD RESPONSABLE:	SERVICIOS DE SALUD DE SONORA	UNIDAD EJECUTORA:	HOSPITAL INFANTIL DEL ESTADO DE SONORA
OBJETIVO DEL PROCESO:		SERVICIOS DE CALIDAD DIRIGIDOS A MADRES Y SUS HIJOS.	
DATOS DEL INDICADOR			
NOMBRE INDICADOR:		NÚMERO DE URGENCIAS ATENDIDAS	
UNIDAD DE MEDIDA:	ATENCIÓN	TIPO:	PROGRAMÁTICO
RESULTADO ESPERADO:		PRESTAR UN SERVICIO DE URGENCIAS DE CALIDAD A NUESTROS PACIENTES.	
FORMULA CALCULO:		ATENCIONES OTORGADAS / URGENCIAS PRESENTADAS * 100	
INTERPRETACION:		PRESTAR UN SERVICIO DE URGENCIAS DE CALIDAD A NUESTROS PACIENTES.	
DIMENSION DEL INDICADOR:	COBERTURA	SENTIDO:	ASCENDENTE
VALOR:	ACUMULABLE	FRECUENCIA MEDICION:	TRIMESTRAL

RESULTADO ANUAL DEL INDICADOR				
META ANUAL	MODIFICADO ANUAL	RESULTADO ANUAL	PORCENTAJE ALCANZADO	SEMÁFORO
80000	80000	66985	83.73	VERDE
EVALUACIÓN CUALITATIVA				
Se observa una cantidad inferior a la programada, atribuible a que estas acciones se otorgan de acuerdo a la libre demanda de la población, por lo se dan este tipo de variaciones.				

 <p>ESTADO DE SONORA</p>	<p>GOBIERNO DEL ESTADO DE SONORA FICHA TÉCNICA PARA SEGUIMIENTO Y EVALUACIÓN DE INDICADORES DE PROYECTOS Y PROCESOS</p>
--	--


NUMERO Y NOMBRE DEL PROGRAMA:		42 - SALUD DE CALIDAD CON ACCESO UNIVERSAL	
NOMBRE DEL PROCESO:		PRESTACION DE SERVICIOS HOSPITALARIOS A MUJERES, INFANTES Y ADOLESCENTES	
CLAVE PROGRAMATICA:		2111142Q62C2232310LO	
UNIDAD RESPONSABLE:	SERVICIOS DE SALUD DE SONORA	UNIDAD EJECUTORA:	HOSPITAL INFANTIL DEL ESTADO DE SONORA
OBJETIVO DEL PROCESO:		SERVICIOS DE CALIDAD DIRIGIDOS A MADRES Y SUS HIJOS.	
DATOS DEL INDICADOR			
NOMBRE INDICADOR:		ESTUDIOS DE LABORATORIO REALIZADOS	
UNIDAD DE MEDIDA:	ESTUDIO	TIPO:	DE GESTIÓN
RESULTADO ESPERADO:		OBTENER RESULTADOS DE CONFIABLES QUE APOYEN EN EL PROCESOS DE CONSULTA, PROCEDIMIENTO Y HOSPITALIZACIÓN DEL PACIENTE.	
FORMULA CALCULO:		ESTUDIO REALIZADO / ESTUDIO SOLICITADO * 100	
INTERPRETACION:		OBTENER RESULTADOS DE CONFIABLES QUE APOYEN EN EL PROCESOS DE CONSULTA, PROCEDIMIENTO Y HOSPITALIZACIÓN DEL PACIENTE.	
DIMENSION DEL INDICADOR:	COBERTURA	SENTIDO:	ASCENDENTE
VALOR:	ACUMULABLE	FRECUENCIA MEDICION:	TRIMESTRAL

RESULTADO ANUAL DEL INDICADOR				
META ANUAL	MODIFICADO ANUAL	RESULTADO ANUAL	PORCENTAJE ALCANZADO	SEMÁFORO
691500	691500	623585	90.17	VERDE
EVALUACIÓN CUALITATIVA				
Se observa una cantidad inferior a la programada, atribuible a que estas acciones se otorgan de acuerdo a la libre demanda de la población, por lo se dan este tipo de variaciones.				

 <p>ESTADO DE SONORA</p>	<p>GOBIERNO DEL ESTADO DE SONORA FICHA TÉCNICA PARA SEGUIMIENTO Y EVALUACIÓN DE INDICADORES DE PROYECTOS Y PROCESOS</p>
--	--


NUMERO Y NOMBRE DEL PROGRAMA:		42 - SALUD DE CALIDAD CON ACCESO UNIVERSAL	
NOMBRE DEL PROCESO:		PRESTACION DE SERVICIOS HOSPITALARIOS A MUJERES, INFANTES Y ADOLESCENTES	
CLAVE PROGRAMATICA:		2111142Q62C2232310LO	
UNIDAD RESPONSABLE:	SERVICIOS DE SALUD DE SONORA	UNIDAD EJECUTORA:	HOSPITAL INFANTIL DEL ESTADO DE SONORA
OBJETIVO DEL PROCESO:		SERVICIOS DE CALIDAD DIRIGIDOS A MADRES Y SUS HIJOS.	
DATOS DEL INDICADOR			
NOMBRE INDICADOR:		CONSULTAS A EMBARAZADAS EN CONTROL PRENATAL	
UNIDAD DE MEDIDA:	CONSULTA	TIPO:	PROGRAMÁTICO
RESULTADO ESPERADO:		PROPORCIONAR CUIDADOS A LA MADRE DURANTE EL EMBARAZO QUE GARANTICEN SU SALUD Y LA DE SU HIJO/A.	
FORMULA CALCULO:		CONSULTA OTORGADA A / CONSULTA PROGRAMADA * 100	
INTERPRETACION:		PROPORCIONAR CUIDADOS A LA MADRE DURANTE EL EMBARAZO QUE GARANTICEN SU SALUD Y LA DE SU HIJO/A.	
DIMENSION DEL INDICADOR:	EFICIENCIA	SENTIDO:	ASCENDENTE
VALOR:	ACUMULABLE	FRECUENCIA MEDICION:	TRIMESTRAL

RESULTADO ANUAL DEL INDICADOR				
META ANUAL	MODIFICADO ANUAL	RESULTADO ANUAL	PORCENTAJE ALCANZADO	SEMÁFORO
12500	12500	11483	91.86	VERDE
EVALUACIÓN CUALITATIVA				
Se observa una cantidad similar a la programada, atribuible a que estas acciones se otorgan de acuerdo a la libre demanda de la población, por lo se dan este tipo de variaciones.				

 <p>ESTADO DE SONORA</p>	<p>GOBIERNO DEL ESTADO DE SONORA FICHA TÉCNICA PARA SEGUIMIENTO Y EVALUACIÓN DE INDICADORES DE PROYECTOS Y PROCESOS</p>
--	--


NUMERO Y NOMBRE DEL PROGRAMA:		42 - SALUD DE CALIDAD CON ACCESO UNIVERSAL	
NOMBRE DEL PROCESO:		PRESTACION DE SERVICIOS HOSPITALARIOS A MUJERES, INFANTES Y ADOLESCENTES	
CLAVE PROGRAMATICA:		2111142Q62C2232310LO	
UNIDAD RESPONSABLE:	SERVICIOS DE SALUD DE SONORA	UNIDAD EJECUTORA:	HOSPITAL INFANTIL DEL ESTADO DE SONORA
OBJETIVO DEL PROCESO:		SERVICIOS DE CALIDAD DIRIGIDOS A MADRES Y SUS HIJOS.	
DATOS DEL INDICADOR			
NOMBRE INDICADOR:		OPTIMIZAR LA ADMINISTRACIÓN DE RECURSOS HUMANOS, MATERIALES Y FINANCIEROS	
UNIDAD DE MEDIDA:	INFORME	TIPO:	DE GESTIÓN
RESULTADO ESPERADO:		PRESTAR MEJORES SERVICIOS MEDIANTE UNA ADECUADA ADMINISTRACIÓN.	
FORMULA CALCULO:		INFORME REALIZADO / INFORME PROGRAMADO * 100	
INTERPRETACION:		PRESTAR MEJORES SERVICIOS MEDIANTE UNA ADECUADA ADMINISTRACIÓN.	
DIMENSION DEL INDICADOR:	EFICIENCIA	SENTIDO:	ASCENDENTE
VALOR:	ACUMULABLE	FRECUENCIA MEDICION:	TRIMESTRAL

RESULTADO ANUAL DEL INDICADOR				
META ANUAL	MODIFICADO ANUAL	RESULTADO ANUAL	PORCENTAJE ALCANZADO	SEMÁFORO
4	4	4	100	VERDE
EVALUACIÓN CUALITATIVA				
Se cumple con lo proyectado para el trimestre.				

 <p>ESTADO DE SONORA</p>	<p>GOBIERNO DEL ESTADO DE SONORA FICHA TÉCNICA PARA SEGUIMIENTO Y EVALUACIÓN DE INDICADORES DE PROYECTOS Y PROCESOS</p>
--	--


NUMERO Y NOMBRE DEL PROGRAMA:		42 - SALUD DE CALIDAD CON ACCESO UNIVERSAL	
NOMBRE DEL PROCESO:		PRESTACION DE SERVICIOS HOSPITALARIOS A MUJERES, INFANTES Y ADOLESCENTES	
CLAVE PROGRAMATICA:		2111142Q62C2232310LO	
UNIDAD RESPONSABLE:	SERVICIOS DE SALUD DE SONORA	UNIDAD EJECUTORA:	HOSPITAL INFANTIL DEL ESTADO DE SONORA
OBJETIVO DEL PROCESO:		SERVICIOS DE CALIDAD DIRIGIDOS A MADRES Y SUS HIJOS.	
DATOS DEL INDICADOR			
NOMBRE INDICADOR:		ESTUDIANTES EN FORMACIÓN	
UNIDAD DE MEDIDA:	PERSONA	TIPO:	ESTRATÉGICO
RESULTADO ESPERADO:		CONTRIBUIR EN LA FORMACIÓN DE LOS ESTUDIANTES MÉDICOS, APORTÁNDOLES CONDICIONES ADECUADAS PARA SU ESTUDIO Y EXPERIENCIA.	
FORMULA CALCULO:		ESTUDIANTE EN FORMACIÓN EN LA UNIDAD / ESTUDIANTE PROGRAMADO A CURSAR EN LA UNIDAD * 100	
INTERPRETACION:		CONTRIBUIR EN LA FORMACIÓN DE LOS ESTUDIANTES MÉDICOS, APORTÁNDOLES CONDICIONES ADECUADAS PARA SU ESTUDIO Y EXPERIENCIA.	
DIMENSION DEL INDICADOR:	COBERTURA	SENTIDO:	ASCENDENTE
VALOR:	NO ACUMULABLE	FRECUENCIA MEDICION:	TRIMESTRAL

RESULTADO ANUAL DEL INDICADOR				
META ANUAL	MODIFICADO ANUAL	RESULTADO ANUAL	PORCENTAJE ALCANZADO	SEMÁFORO
106	106	99	93.39	VERDE
EVALUACIÓN CUALITATIVA				
Se cumple con lo proyectado para el trimestre.				

 <p>ESTADO DE SONORA</p>	<p>GOBIERNO DEL ESTADO DE SONORA FICHA TÉCNICA PARA SEGUIMIENTO Y EVALUACIÓN DE INDICADORES DE PROYECTOS Y PROCESOS</p>
--	--


NUMERO Y NOMBRE DEL PROGRAMA:		42 - SALUD DE CALIDAD CON ACCESO UNIVERSAL	
NOMBRE DEL PROCESO:		PRESTACION DE SERVICIOS HOSPITALARIOS A MUJERES, INFANTES Y ADOLESCENTES	
CLAVE PROGRAMATICA:		2111142Q62C2232310LO	
UNIDAD RESPONSABLE:	SERVICIOS DE SALUD DE SONORA	UNIDAD EJECUTORA:	HOSPITAL INFANTIL DEL ESTADO DE SONORA
OBJETIVO DEL PROCESO:		SERVICIOS DE CALIDAD DIRIGIDOS A MADRES Y SUS HIJOS.	
DATOS DEL INDICADOR			
NOMBRE INDICADOR:		ÍNDICE DE EFICIENCIA EN LA REALIZACIÓN DE CURSOS DE FORMACIÓN	
UNIDAD DE MEDIDA:	EVENTO	TIPO:	DE GESTIÓN
RESULTADO ESPERADO:		APOYAR A LOS MÉDICOS EN FORMACIÓN CON CURSOS MÉDICOS.	
FORMULA CALCULO:		CURSOS PROGRAMADOS / CURSOS REALIZADOS * 100	
INTERPRETACION:		APOYAR A LOS MEDICOS EN FORMACION CON CURSOS MEDICOS.	
DIMENSION DEL INDICADOR:	CALIDAD	SENTIDO:	ASCENDENTE
VALOR:	ACUMULABLE	FRECUENCIA MEDICION:	TRIMESTRAL

RESULTADO ANUAL DEL INDICADOR				
META ANUAL	MODIFICADO ANUAL	RESULTADO ANUAL	PORCENTAJE ALCANZADO	SEMÁFORO
12	12	29	241.66	VERDE
EVALUACIÓN CUALITATIVA				
Se supera lo proyectado, esto por necesidades internas de la Unidad.				

 <p>ESTADO DE SONORA</p>	<p>GOBIERNO DEL ESTADO DE SONORA FICHA TÉCNICA PARA SEGUIMIENTO Y EVALUACIÓN DE INDICADORES DE PROYECTOS Y PROCESOS</p>
--	--

NUMERO Y NOMBRE DEL PROGRAMA:		42 - SALUD DE CALIDAD CON ACCESO UNIVERSAL	
NOMBRE DEL PROCESO:		PRESTACION DE SERVICIOS HOSPITALARIOS A MUJERES, INFANTES Y ADOLESCENTES	
CLAVE PROGRAMATICA:		2111142Q62C2232310LO	
UNIDAD RESPONSABLE:	SERVICIOS DE SALUD DE SONORA	UNIDAD EJECUTORA:	HOSPITAL INFANTIL DEL ESTADO DE SONORA
OBJETIVO DEL PROCESO:		SERVICIOS DE CALIDAD DIRIGIDOS A MADRES Y SUS HIJOS.	
DATOS DEL INDICADOR			
NOMBRE INDICADOR:		ACCIONES DE CONSERVACIÓN DE LA UNIDAD	
UNIDAD DE MEDIDA:	ACIONES	TIPO:	DE GESTIÓN
RESULTADO ESPERADO:		PRESTAR SERVICIOS DE EXCELENCIA, EN PARTE CONTANDO CON INSTALACIONES DE CALIDAD.	
FORMULA CALCULO:		ACCIONES REALIZADAS / ACCIONES PROGRAMADAS * 100	
INTERPRETACION:		PRESTAR SERVICIOS DE EXCELENCIA, EN PARTE CONTANDO CON INSTALACIONES DE CALIDAD.	
DIMENSION DEL INDICADOR:	CALIDAD	SENTIDO:	ASCENDENTE
VALOR:	ACUMULABLE	FRECUENCIA MEDICION:	TRIMESTRAL

RESULTADO ANUAL DEL INDICADOR				
META ANUAL	MODIFICADO ANUAL	RESULTADO ANUAL	PORCENTAJE ALCANZADO	SEMÁFORO
10550	10550	10551	100	VERDE
EVALUACIÓN CUALITATIVA				
Se cumple con lo propuesto para el año 2016.				

 <p>ESTADO DE SONORA</p>	GOBIERNO DEL ESTADO DE SONORA FICHA TÉCNICA PARA SEGUIMIENTO Y EVALUACIÓN DE INDICADORES DE PROYECTOS Y PROCESOS
--	---

NUMERO Y NOMBRE DEL PROGRAMA:		42 - SALUD DE CALIDAD CON ACCESO UNIVERSAL	
NOMBRE DEL PROCESO:		ATENCIÓN INTEGRAL ONCOLÓGICA	
CLAVE PROGRAMÁTICA:		2111142Q62D2232310LJ	
UNIDAD RESPONSABLE:	SERVICIOS DE SALUD DE SONORA	UNIDAD EJECUTORA:	HOSPITAL ONCOLÓGICO DEL ESTADO DE SONORA
OBJETIVO DEL PROCESO:		PRESENTAR CONDICIONES ADECUADAS PARA LA PRESTACIÓN DE SERVICIOS DE ONCOLOGÍA	

DATOS DEL INDICADOR


NOMBRE INDICADOR:		CONSULTAS DE ESPECIALIDAD OTORGADAS	
UNIDAD DE MEDIDA:	CONSULTA	TIPO:	PROGRAMÁTICO
RESULTADO ESPERADO:		OBTENER UN DIAGNÓSTICO PRECISO PARA LA ATENCIÓN DE ESTE TIPO DE PADECIMIENTOS.	
FORMULA CALCULO:		CONSULTAS OTORGADAS / CONSULTAS PROGRAMADAS * 100	
INTERPRETACION:		MEJORAR LA SALUD DE LOS PACIENTES MEDIANTE UNA CONSULTA DE CALIDAD QUE DERIVE UN UN DIAGNÓSTICO Y TRATAMIENTO ADECUADO Y DE CALIDAD.	
DIMENSION DEL INDICADOR:	EFICIENCIA	SENTIDO:	ASCENDENTE
VALOR:	ACUMULABLE	FRECUENCIA MEDICION:	TRIMESTRAL

RESULTADO ANUAL DEL INDICADOR

META ANUAL	MODIFICADO ANUAL	RESULTADO ANUAL	PORCENTAJE ALCANZADO	SEMÁFORO
10500	10500	12862	122.49	VERDE

EVALUACIÓN CUALITATIVA


Se logra y supera lo propuesto para el periodo y el año. Se cuenta con la capacidad de atención, beneficiando a mayor numero de población.

 <p>ESTADO DE SONORA</p>	<p>GOBIERNO DEL ESTADO DE SONORA FICHA TÉCNICA PARA SEGUIMIENTO Y EVALUACIÓN DE INDICADORES DE PROYECTOS Y PROCESOS</p>
--	--

NUMERO Y NOMBRE DEL PROGRAMA:		42 - SALUD DE CALIDAD CON ACCESO UNIVERSAL	
NOMBRE DEL PROCESO:		ATENCIÓN INTEGRAL ONCOLÓGICA	
CLAVE PROGRAMATICA:		2111142Q62D2232310LJ	
UNIDAD RESPONSABLE:	SERVICIOS DE SALUD DE SONORA	UNIDAD EJECUTORA:	HOSPITAL ONCOLÓGICO DEL ESTADO DE SONORA
OBJETIVO DEL PROCESO:		PRESENTAR CONDICIONES ADECUADAS PARA LA PRESTACIÓN DE SERVICIOS DE ONCOLOGÍA	

DATOS DEL INDICADOR			
NOMBRE INDICADOR:		INTERPRETACIÓN DE MASTOGRAFÍAS EN EL CENTRO REGIONAL DE LECTURA MASTOGRAFICA (CERLEM)	
UNIDAD DE MEDIDA:	ESTUDIO	TIPO:	PROGRAMÁTICO
RESULTADO ESPERADO:		PROPORCIONAR TRATAMIENTO ADECUADO A PACIENTES MEDIANTE EL DIAGNÓSTICO OPORTUNO Y DE CALIDAD.	
FORMULA CALCULO:		ESTUDIO INTERPRETADO / ESTUDIO PROGRAMADO *100	
INTERPRETACION:		POR MEDIO DEL ENVÍO DE IMÁGENES DE UNIDADES A LO LARGO DEL ESTADO, LOGRAR PROPORCIONAR TRATAMIENTO ADECUADO A PACIENTES MEDIANTE EL DIAGNÓSTICO OPORTUNO Y DE CALIDAD.	
DIMENSION DEL INDICADOR:	EFICIENCIA	SENTIDO:	ASCENDENTE
VALOR:	ACUMULABLE	FRECUENCIA MEDICION:	TRIMESTRAL

RESULTADO ANUAL DEL INDICADOR				
META ANUAL	MODIFICADO ANUAL	RESULTADO ANUAL	PORCENTAJE ALCANZADO	SEMÁFORO
12200	12200	0	0	ROJO
EVALUACIÓN CUALITATIVA				
A lo largo del año prevaleció la misma situación en esta meta, falta de mantenimiento al software y hardware requerido para la transmisión y recepción de las imágenes a interpretar por parte de personal de esta Unidad.				

 <p>ESTADO DE SONORA</p>	GOBIERNO DEL ESTADO DE SONORA FICHA TÉCNICA PARA SEGUIMIENTO Y EVALUACIÓN DE INDICADORES DE PROYECTOS Y PROCESOS
--	---

NUMERO Y NOMBRE DEL PROGRAMA:		42 - SALUD DE CALIDAD CON ACCESO UNIVERSAL	
NOMBRE DEL PROCESO:		ATENCIÓN INTEGRAL ONCOLÓGICA	
CLAVE PROGRAMÁTICA:		2111142Q62D2232310LJ	
UNIDAD RESPONSABLE:	SERVICIOS DE SALUD DE SONORA	UNIDAD EJECUTORA:	HOSPITAL ONCOLÓGICO DEL ESTADO DE SONORA
OBJETIVO DEL PROCESO:		PRESENTAR CONDICIONES ADECUADAS PARA LA PRESTACIÓN DE SERVICIOS DE ONCOLOGÍA	

DATOS DEL INDICADOR


NOMBRE INDICADOR:		SESIONES DE TRATAMIENTO A CASOS (CACU)	
UNIDAD DE MEDIDA:	SESIÓN	TIPO:	PROGRAMÁTICO
RESULTADO ESPERADO:		LOGRAR LA RECUPERACIÓN DE MUJERES CON ESTE PADECIMIENTO.	
FORMULA CALCULO:		SESIÓN REALIZADA / SESIÓN PROGRAMADA * 100	
INTERPRETACION:		SESIONES DE QUIMIOTERAPIA/RADIOTERAPIA ENFOCADAS A LA CURACIÓN DE LAS MUJERES CON CÁNCER CÉRVICO UTERINO.	
DIMENSION DEL INDICADOR:	EFICIENCIA	SENTIDO:	ASCENDENTE
VALOR:	ACUMULABLE	FRECUENCIA MEDICION:	TRIMESTRAL

RESULTADO ANUAL DEL INDICADOR

META ANUAL	MODIFICADO ANUAL	RESULTADO ANUAL	PORCENTAJE ALCANZADO	SEMÁFORO
3525	3525	3952	112.11	VERDE

EVALUACIÓN CUALITATIVA


A lo largo del año prevaleció la misma situación en esta meta, falta de mantenimiento al software y hardware requerido para la transmisión y recepción de las imágenes a interpretar por parte de personal de esta Unidad.

 <p>ESTADO DE SONORA</p>	<p>GOBIERNO DEL ESTADO DE SONORA FICHA TÉCNICA PARA SEGUIMIENTO Y EVALUACIÓN DE INDICADORES DE PROYECTOS Y PROCESOS</p>
--	--

NUMERO Y NOMBRE DEL PROGRAMA:		42 - SALUD DE CALIDAD CON ACCESO UNIVERSAL	
NOMBRE DEL PROCESO:		ATENCIÓN INTEGRAL ONCOLÓGICA	
CLAVE PROGRAMATICA:		2111142Q62D2232310LJ	
UNIDAD RESPONSABLE:	SERVICIOS DE SALUD DE SONORA	UNIDAD EJECUTORA:	HOSPITAL ONCOLÓGICO DEL ESTADO DE SONORA
OBJETIVO DEL PROCESO:		PRESENTAR CONDICIONES ADECUADAS PARA LA PRESTACIÓN DE SERVICIOS DE ONCOLOGÍA	

DATOS DEL INDICADOR			
NOMBRE INDICADOR:		SESIONES DE TRATAMIENTO A CASOS (PROSTATA)	
UNIDAD DE MEDIDA:	SESIÓN	TIPO:	PROGRAMÁTICO
RESULTADO ESPERADO:		PROPORCIONAR TRATAMIENTO ADECUADO Y DE CALIDAD A CASOS DE ESTE TIPO DE CÁNCER	
FORMULA CALCULO:		SESIONES OTORGADAS / SESIONES PROGRAMADAS *100	
INTERPRETACION:		PROPORCIONAR TRATAMIENTO ADECUADO Y DE CALIDAD A CASOS DE ESTE TIPO DE CÁNCER	
DIMENSION DEL INDICADOR:	EFICIENCIA	SENTIDO:	ASCENDENTE
VALOR:	ACUMULABLE	FRECUENCIA MEDICION:	TRIMESTRAL

RESULTADO ANUAL DEL INDICADOR				
META ANUAL	MODIFICADO ANUAL	RESULTADO ANUAL	PORCENTAJE ALCANZADO	SEMÁFORO
1000	1000	1655	165.5	VERDE
EVALUACIÓN CUALITATIVA				
Se logra y supera lo proyectado para el periodo. Se solicitan mas sesiones que las esperadas.				

 <p>ESTADO DE SONORA</p>	GOBIERNO DEL ESTADO DE SONORA FICHA TÉCNICA PARA SEGUIMIENTO Y EVALUACIÓN DE INDICADORES DE PROYECTOS Y PROCESOS
--	---


NUMERO Y NOMBRE DEL PROGRAMA:		42 - SALUD DE CALIDAD CON ACCESO UNIVERSAL	
NOMBRE DEL PROCESO:		ATENCIÓN INTEGRAL ONCOLÓGICA	
CLAVE PROGRAMÁTICA:		2111142Q62D2232310LJ	
UNIDAD RESPONSABLE:	SERVICIOS DE SALUD DE SONORA	UNIDAD EJECUTORA:	HOSPITAL ONCOLÓGICO DEL ESTADO DE SONORA
OBJETIVO DEL PROCESO:		PRESENTAR CONDICIONES ADECUADAS PARA LA PRESTACIÓN DE SERVICIOS DE ONCOLOGÍA	

DATOS DEL INDICADOR

NOMBRE INDICADOR:		SESIONES DE TRATAMIENTO A CASOS (TUMORES)	
UNIDAD DE MEDIDA:	SESION	TIPO:	PROGRAMÁTICO
RESULTADO ESPERADO:		LA RECUPERACIÓN DE PACIENTES MEDIANTE TRATAMIENTOS DE DISTINTOS TIPOS, DE PACIENTES CON VARIOS TIPOS DE TUMORES MALIGNOS.	
FORMULA CALCULO:		SESIONES REALIZADAS / SESIONES PROGRAMADAS * 100	
INTERPRETACION:		LA RECUPERACIÓN DE PACIENTES MEDIANTE TRATAMIENTOS DE DISTINTOS TIPOS, DE PACIENTES CON VARIOS TIPOS DE TUMORES MALIGNOS.	
DIMENSION DEL INDICADOR:	IMPACTO	SENTIDO:	ASCENDENTE
VALOR:	ACUMULABLE	FRECUENCIA MEDICION:	TRIMESTRAL

RESULTADO ANUAL DEL INDICADOR


META ANUAL	MODIFICADO ANUAL	RESULTADO ANUAL	PORCENTAJE ALCANZADO	SEMÁFORO
6448	6448	7169	111.18	VERDE
EVALUACIÓN CUALITATIVA				
Se logra y supera lo propuesto para el periodo.				

 <p>ESTADO DE SONORA</p>	<p>GOBIERNO DEL ESTADO DE SONORA FICHA TÉCNICA PARA SEGUIMIENTO Y EVALUACIÓN DE INDICADORES DE PROYECTOS Y PROCESOS</p>
--	--

NUMERO Y NOMBRE DEL PROGRAMA:		42 - SALUD DE CALIDAD CON ACCESO UNIVERSAL	
NOMBRE DEL PROCESO:		ATENCIÓN INTEGRAL ONCOLÓGICA	
CLAVE PROGRAMATICA:		2111142Q62D2232310LJ	
UNIDAD RESPONSABLE:	SERVICIOS DE SALUD DE SONORA	UNIDAD EJECUTORA:	HOSPITAL ONCOLÓGICO DEL ESTADO DE SONORA
OBJETIVO DEL PROCESO:		PRESENTAR CONDICIONES ADECUADAS PARA LA PRESTACIÓN DE SERVICIOS DE ONCOLOGÍA	

DATOS DEL INDICADOR			
NOMBRE INDICADOR:		SESIONES DE TRATAMIENTO A CASOS (CAMA)	
UNIDAD DE MEDIDA:	SESION	TIPO:	PROGRAMÁTICO
RESULTADO ESPERADO:		RECUPERACIÓN DE PACIENTES CON ESTE TIPO DE CÁNCER MEDIANTE UN TRATAMIENTO DE CALIDAD	
FORMULA CALCULO:		SESIONES OTORGADAS / SESIONES PROGRAMADAS * 100	
INTERPRETACION:		RECUPERACIÓN DE PACIENTES CON ESTE TIPO DE CÁNCER MEDIANTE UN TRATAMIENTO DE CALIDAD	
DIMENSION DEL INDICADOR:	EFICIENCIA	SENTIDO:	ASCENDENTE
VALOR:	ACUMULABLE	FRECUENCIA MEDICION:	TRIMESTRAL

RESULTADO ANUAL DEL INDICADOR				
META ANUAL	MODIFICADO ANUAL	RESULTADO ANUAL	PORCENTAJE ALCANZADO	SEMÁFORO
6757	6757	7716	114.19	VERDE
EVALUACIÓN CUALITATIVA				
Se logra y supera lo propuesto para el periodo.				


 <p>ESTADO DE SONORA</p>	<p>GOBIERNO DEL ESTADO DE SONORA FICHA TÉCNICA PARA SEGUIMIENTO Y EVALUACIÓN DE INDICADORES DE PROYECTOS Y PROCESOS</p>
--	--

NUMERO Y NOMBRE DEL PROGRAMA:		42 - SALUD DE CALIDAD CON ACCESO UNIVERSAL	
NOMBRE DEL PROCESO:		ATENCIÓN INTEGRAL ONCOLÓGICA	
CLAVE PROGRAMATICA:		2111142Q62D2232310LJ	
UNIDAD RESPONSABLE:	SERVICIOS DE SALUD DE SONORA	UNIDAD EJECUTORA:	HOSPITAL ONCOLÓGICO DEL ESTADO DE SONORA
OBJETIVO DEL PROCESO:		PRESENTAR CONDICIONES ADECUADAS PARA LA PRESTACIÓN DE SERVICIOS DE ONCOLOGÍA	

DATOS DEL INDICADOR			
NOMBRE INDICADOR:		OPTIMIZAR LA ADMINISTRACIÓN DE RECURSOS HUMANOS, MATERIALES Y FINANCIEROS	
UNIDAD DE MEDIDA:	INFORME	TIPO:	DE GESTIÓN
RESULTADO ESPERADO:		MEJORAR LOS SERVICIOS PROPORCIONADOS POR LA UNIDAD MEDIANTE UNA ADMINISTRACIÓN ADECUADA.	
FORMULA CALCULO:		INFORME REALIZADO / INFORME PROGRAMADO * 100	
INTERPRETACION:		MEJORAR LOS SERVICIOS PROPORCIONADOS POR LA UNIDAD MEDIANTE UNA ADMINISTRACIÓN ADECUADA.	
DIMENSION DEL INDICADOR:	EFICIENCIA	SENTIDO:	ASCENDENTE
VALOR:	ACUMULABLE	FRECUENCIA MEDICION:	TRIMESTRAL

RESULTADO ANUAL DEL INDICADOR				
META ANUAL	MODIFICADO ANUAL	RESULTADO ANUAL	PORCENTAJE ALCANZADO	SEMÁFORO
624	624	707	113.3	VERDE


EVALUACIÓN CUALITATIVA
 Se observa que se supero por poco lo que se tenia contemplado inicialmente, esto ya que realizaron informes los cuales no se tenían contemplados inicialmente.

 <p>ESTADO DE SONORA</p>	GOBIERNO DEL ESTADO DE SONORA FICHA TÉCNICA PARA SEGUIMIENTO Y EVALUACIÓN DE INDICADORES DE PROYECTOS Y PROCESOS
--	---

NUMERO Y NOMBRE DEL PROGRAMA:		42 - SALUD DE CALIDAD CON ACCESO UNIVERSAL	
NOMBRE DEL PROCESO:		ATENCIÓN INTEGRAL ONCOLÓGICA	
CLAVE PROGRAMATICA:		2111142Q62D2232310LJ	
UNIDAD RESPONSABLE:	SERVICIOS DE SALUD DE SONORA	UNIDAD EJECUTORA:	HOSPITAL ONCOLÓGICO DEL ESTADO DE SONORA
OBJETIVO DEL PROCESO:		PRESENTAR CONDICIONES ADECUADAS PARA LA PRESTACIÓN DE SERVICIOS DE ONCOLOGÍA	

DATOS DEL INDICADOR			
NOMBRE INDICADOR:		NÚMERO DE TRABAJADORES DEL ORGANISMO CAPACITADOS	
UNIDAD DE MEDIDA:	PERSONA	TIPO:	DE GESTIÓN
RESULTADO ESPERADO:		MEJORAR LOS SERVICIOS OTORGADOS POR LA UNIDAD MEDIANTE LA CAPACITACIÓN CONTINUA DE SU PERSONAL.	
FORMULA CALCULO:		PERSONA CAPACITADA / PERSONA PROGRAMADA A CAPACITAR * 100	
INTERPRETACION:		MEJORAR LOS SERVICIOS OTORGADOS POR LA UNIDAD MEDIANTE LA CAPACITACIÓN CONTINUA DE SU PERSONAL.	
DIMENSION DEL INDICADOR:	EFICIENCIA	SENTIDO:	ASCENDENTE
VALOR:	ACUMULABLE	FRECUENCIA MEDICION:	TRIMESTRAL


RESULTADO ANUAL DEL INDICADOR				
META ANUAL	MODIFICADO ANUAL	RESULTADO ANUAL	PORCENTAJE ALCANZADO	SEMÁFORO
104	104	687	660.57	VERDE
EVALUACIÓN CUALITATIVA				
Se logra la capacitación de más personal de la Unidad. Mejorando la preparación del personal adscrito.				

 <p>ESTADO DE SONORA</p>	<p>GOBIERNO DEL ESTADO DE SONORA FICHA TÉCNICA PARA SEGUIMIENTO Y EVALUACIÓN DE INDICADORES DE PROYECTOS Y PROCESOS</p>
--	--

NUMERO Y NOMBRE DEL PROGRAMA:		42 - SALUD DE CALIDAD CON ACCESO UNIVERSAL	
NOMBRE DEL PROCESO:		ATENCIÓN INTEGRAL ONCOLÓGICA	
CLAVE PROGRAMÁTICA:		2111142Q62D2232310LJ	
UNIDAD RESPONSABLE:	SERVICIOS DE SALUD DE SONORA	UNIDAD EJECUTORA:	HOSPITAL ONCOLÓGICO DEL ESTADO DE SONORA
OBJETIVO DEL PROCESO:		PRESENTAR CONDICIONES ADECUADAS PARA LA PRESTACIÓN DE SERVICIOS DE ONCOLOGÍA	

DATOS DEL INDICADOR			
NOMBRE INDICADOR:		ACCIONES DE CONSERVACIÓN DE LA UNIDAD.	
UNIDAD DE MEDIDA:	ACCION	TIPO:	DE GESTIÓN
RESULTADO ESPERADO:		MEJORAR LA ATENCIÓN, PRESTACIÓN DE SERVICIOS Y SATISFACCIÓN EN GENERAL DEL PACIENTE MEDIANTE LA CONSERVACIÓN ADECUADA DE LAS INSTALACIONES DE LA UNIDAD.	
FORMULA CALCULO:		ACCIONES REALIZADAS / ACCIONES PROGRAMADAS * 100	
INTERPRETACION:		MEJORAR LA ATENCIÓN, PRESTACIÓN DE SERVICIOS Y SATISFACCIÓN EN GENERAL DEL PACIENTE MEDIANTE LA CONSERVACIÓN ADECUADA DE LAS INSTALACIONES DE LA UNIDAD.	
DIMENSION DEL INDICADOR:	EFICIENCIA	SENTIDO:	ASCENDENTE
VALOR:	ACUMULABLE	FRECUENCIA MEDICION:	TRIMESTRAL

RESULTADO ANUAL DEL INDICADOR				
META ANUAL	MODIFICADO ANUAL	RESULTADO ANUAL	PORCENTAJE ALCANZADO	SEMÁFORO
5000	5000	4927	98.54	VERDE
EVALUACIÓN CUALITATIVA				
Se registra un avance que guarda relación con el programado.				

	GOBIERNO DEL ESTADO DE SONORA FICHA TÉCNICA PARA SEGUIMIENTO Y EVALUACIÓN DE INDICADORES DE PROYECTOS Y PROCESOS
--	---

NUMERO Y NOMBRE DEL PROGRAMA:		42 - SALUD DE CALIDAD CON ACCESO UNIVERSAL	
NOMBRE DEL PROCESO:		SERVICIOS HOSPITALARIOS Y DE CONSULTA DE CALIDAD	
CLAVE PROGRAMATICA:		2111142Q62E2232310LQ	
UNIDAD RESPONSABLE:	SERVICIOS DE SALUD DE SONORA	UNIDAD EJECUTORA:	HOSPITAL GENERAL DE CIUDAD OBREGÓN
OBJETIVO DEL PROCESO:		PRESTAR SERVICIOS HOSPITALARIOS Y DE CONSULTA DE EXCELENCIA EN LA UNIDAD	

DATOS DEL INDICADOR


NOMBRE INDICADOR:		CONSULTAS DE ESPECIALIDAD OTORGADAS	
UNIDAD DE MEDIDA:	CONSULTA	TIPO:	PROGRAMÁTICO
RESULTADO ESPERADO:		PROPORCIONAR UN SERVICIO DE CONSULTA DE CALIDAD PARA LOS PACIENTES, QUE LOS LLEVE A SU PRONTA RECUPERACIÓN	
FORMULA CALCULO:		CONSULTA OTORGADA / CONSULTA PROGRAMADA * 100	
INTERPRETACION:		PROPORCIONAR UN SERVICIO DE CONSULTA DE CALIDAD PARA LOS PACIENTES, QUE LOS LLEVE A SU PRONTA RECUPERACIÓN	
DIMENSION DEL INDICADOR:	IMPACTO	SENTIDO:	ASCENDENTE
VALOR:	ACUMULABLE	FRECUENCIA MEDICION:	TRIMESTRAL

RESULTADO ANUAL DEL INDICADOR

META ANUAL	MODIFICADO ANUAL	RESULTADO ANUAL	PORCENTAJE ALCANZADO	SEMÁFORO
37350	37350	34746	93.02	VERDE

EVALUACIÓN CUALITATIVA

Se observa una cantidad inferior a la programada, atribuible a que estas acciones se otorgan de acuerdo a la libre demanda de la población, por lo se dan este tipo de variaciones.

 <p>ESTADO DE SONORA</p>	GOBIERNO DEL ESTADO DE SONORA FICHA TÉCNICA PARA SEGUIMIENTO Y EVALUACIÓN DE INDICADORES DE PROYECTOS Y PROCESOS
--	---

NUMERO Y NOMBRE DEL PROGRAMA:		42 - SALUD DE CALIDAD CON ACCESO UNIVERSAL	
NOMBRE DEL PROCESO:		SERVICIOS HOSPITALARIOS Y DE CONSULTA DE CALIDAD	
CLAVE PROGRAMATICA:		2111142Q62E2232310LQ	
UNIDAD RESPONSABLE:	SERVICIOS DE SALUD DE SONORA	UNIDAD EJECUTORA:	HOSPITAL GENERAL DE CIUDAD OBREGÓN
OBJETIVO DEL PROCESO:		PRESTAR SERVICIOS HOSPITALARIOS Y DE CONSULTA DE EXCELENCIA EN LA UNIDAD	

DATOS DEL INDICADOR


NOMBRE INDICADOR:		NÚMERO DE URGENCIAS ATENDIDAS	
UNIDAD DE MEDIDA:	ATENCION	TIPO:	ESTRATÉGICO
RESULTADO ESPERADO:		PROPORCIONAR UN SERVICIO DE URGENCIAS INMEDIATO Y EFECTIVO.	
FORMULA CALCULO:		URGENCIAS ATENDIDAS / URGENCIAS PROGRAMADAS * 100	
INTERPRETACION:		PROPORCIONAR UN SERVICIO DE URGENCIAS INMEDIATO Y EFECTIVO.	
DIMENSION DEL INDICADOR:	IMPACTO	SENTIDO:	ASCENDENTE
VALOR:	ACUMULABLE	FRECUENCIA MEDICION:	TRIMESTRAL

RESULTADO ANUAL DEL INDICADOR

META ANUAL	MODIFICADO ANUAL	RESULTADO ANUAL	PORCENTAJE ALCANZADO	SEMÁFORO
54285	54285	47393	87.30	VERDE

EVALUACIÓN CUALITATIVA


Se observa una cantidad inferior a la programada, atribuible a que estas acciones se otorgan de acuerdo a la libre demanda de la población, por lo se dan este tipo de variaciones.

 <p>ESTADO DE SONORA</p>	<p>GOBIERNO DEL ESTADO DE SONORA FICHA TÉCNICA PARA SEGUIMIENTO Y EVALUACIÓN DE INDICADORES DE PROYECTOS Y PROCESOS</p>
--	--

NUMERO Y NOMBRE DEL PROGRAMA:		42 - SALUD DE CALIDAD CON ACCESO UNIVERSAL	
NOMBRE DEL PROCESO:		SERVICIOS HOSPITALARIOS Y DE CONSULTA DE CALIDAD	
CLAVE PROGRAMATICA:		2111142Q62E2232310LQ	
UNIDAD RESPONSABLE:	SERVICIOS DE SALUD DE SONORA	UNIDAD EJECUTORA:	HOSPITAL GENERAL DE CIUDAD OBREGÓN
OBJETIVO DEL PROCESO:		PRESTAR SERVICIOS HOSPITALARIOS Y DE CONSULTA DE EXCELENCIA EN LA UNIDAD	

DATOS DEL INDICADOR			
NOMBRE INDICADOR:		ESTUDIOS CLÍNICOS DE LABORATORIO Y GABINETE REALIZADOS EN PRIMER Y SEGUNDO NIVEL DE ATENCIÓN	
UNIDAD DE MEDIDA:	EXAMEN	TIPO:	PROGRAMÁTICO
RESULTADO ESPERADO:		OBTENER RESULTADOS DE CONFIABLES QUE APOYEN EN EL PROCESOS DE CONSULTA, PROCEDIMIENTO Y HOSPITALIZACIÓN DEL PACIENTE.	
FORMULA CALCULO:		EXAMEN PROGRAMADO / EXAMEN REALIZADO * 100	
INTERPRETACION:		OBTENER RESULTADOS DE CONFIABLES QUE APOYEN EN EL PROCESOS DE CONSULTA, PROCEDIMIENTO Y HOSPITALIZACIÓN DEL PACIENTE.	
DIMENSION DEL INDICADOR:	IMPACTO	SENTIDO:	ASCENDENTE
VALOR:	ACUMULABLE	FRECUENCIA MEDICION:	TRIMESTRAL


RESULTADO ANUAL DEL INDICADOR				
META ANUAL	MODIFICADO ANUAL	RESULTADO ANUAL	PORCENTAJE ALCANZADO	SEMÁFORO
489000	489000	401215	82.04	VERDE
EVALUACIÓN CUALITATIVA				
Se realizaron menos estudios que los que se habían programado para el periodo, siendo esas las ordenes de estudio recibidas.				

 <p>ESTADO DE SONORA</p>	<p>GOBIERNO DEL ESTADO DE SONORA FICHA TÉCNICA PARA SEGUIMIENTO Y EVALUACIÓN DE INDICADORES DE PROYECTOS Y PROCESOS</p>
--	--

NUMERO Y NOMBRE DEL PROGRAMA:		42 - SALUD DE CALIDAD CON ACCESO UNIVERSAL	
NOMBRE DEL PROCESO:		SERVICIOS HOSPITALARIOS Y DE CONSULTA DE CALIDAD	
CLAVE PROGRAMATICA:		2111142Q62E2232310LQ	
UNIDAD RESPONSABLE:	SERVICIOS DE SALUD DE SONORA	UNIDAD EJECUTORA:	HOSPITAL GENERAL DE CIUDAD OBREGÓN
OBJETIVO DEL PROCESO:		PRESTAR SERVICIOS HOSPITALARIOS Y DE CONSULTA DE EXCELENCIA EN LA UNIDAD	

DATOS DEL INDICADOR			
NOMBRE INDICADOR:		PARTOS ATENDIDOS	
UNIDAD DE MEDIDA:	PERSONA	TIPO:	PROGRAMÁTICO
RESULTADO ESPERADO:		PROPORCIONAR LAS CONDICIONES OPTIMAS PARA EL PARTO DE LA MADRE.	
FORMULA CALCULO:		PARTOS ATENDIDOS / PARTOS PROGRAMADOS * 100	
INTERPRETACION:		PROPORCIONAR LAS CONDICIONES OPTIMAS PARA EL PARTO DE LA MADRE.	
DIMENSION DEL INDICADOR:	COBERTURA	SENTIDO:	ASCENDENTE
VALOR:	ACUMULABLE	FRECUENCIA MEDICION:	TRIMESTRAL


RESULTADO ANUAL DEL INDICADOR				
META ANUAL	MODIFICADO ANUAL	RESULTADO ANUAL	PORCENTAJE ALCANZADO	SEMÁFORO
5200	5200	4705	90.48	VERDE
EVALUACIÓN CUALITATIVA				
Se presenta un avance similar al esperado.				

 <p>ESTADO DE SONORA</p>	<p>GOBIERNO DEL ESTADO DE SONORA FICHA TÉCNICA PARA SEGUIMIENTO Y EVALUACIÓN DE INDICADORES DE PROYECTOS Y PROCESOS</p>
--	--

NUMERO Y NOMBRE DEL PROGRAMA:		42 - SALUD DE CALIDAD CON ACCESO UNIVERSAL	
NOMBRE DEL PROCESO:		SERVICIOS HOSPITALARIOS Y DE CONSULTA DE CALIDAD	
CLAVE PROGRAMATICA:		2111142Q62E2232310LQ	
UNIDAD RESPONSABLE:	SERVICIOS DE SALUD DE SONORA	UNIDAD EJECUTORA:	HOSPITAL GENERAL DE CIUDAD OBREGÓN
OBJETIVO DEL PROCESO:		PRESTAR SERVICIOS HSOPITALARIOS Y DE CONSULTA DE EXCELENCIA EN LA UNIDAD	

DATOS DEL INDICADOR			
NOMBRE INDICADOR:		ATENCIÓN POST EVENTO OBSTÉTRICO 70% DEL TOTAL DE EVENTOS OBSTÉTRICOS	
UNIDAD DE MEDIDA:	ATENCION	TIPO:	ESTRATÉGICO
RESULTADO ESPERADO:		OFRECER UN METODO ANTICONCEPTIVO PARA APOYAR EN LA PLANIFICACION FAMILIAR.	
FORMULA CALCULO:		ATENCION POST EVENTO REALIZADA / ATENCION POST EVENTO PROGRAMADA * 100	
INTERPRETACION:		OFRECER UN METODO ANTICONCEPTIVO PARA APOYAR EN LA PLANIFICACION FAMILIAR.	
DIMENSION DEL INDICADOR:	IMPACTO	SENTIDO:	ASCENDENTE
VALOR:	ACUMULABLE	FRECUENCIA MEDICION:	TRIMESTRAL


RESULTADO ANUAL DEL INDICADOR				
META ANUAL	MODIFICADO ANUAL	RESULTADO ANUAL	PORCENTAJE ALCANZADO	SEMÁFORO
4100	4100	4727	115.29	VERDE
EVALUACIÓN CUALITATIVA				
Se supera lo propuesto para el periodo, esto se debe a la intensificación de estas acciones en la Unidad.				

 <p>ESTADO DE SONORA</p>	<p>GOBIERNO DEL ESTADO DE SONORA FICHA TÉCNICA PARA SEGUIMIENTO Y EVALUACIÓN DE INDICADORES DE PROYECTOS Y PROCESOS</p>
--	--

NUMERO Y NOMBRE DEL PROGRAMA:		42 - SALUD DE CALIDAD CON ACCESO UNIVERSAL	
NOMBRE DEL PROCESO:		SERVICIOS HOSPITALARIOS Y DE CONSULTA DE CALIDAD	
CLAVE PROGRAMATICA:		2111142Q62E2232310LQ	
UNIDAD RESPONSABLE:	SERVICIOS DE SALUD DE SONORA	UNIDAD EJECUTORA:	HOSPITAL GENERAL DE CIUDAD OBREGÓN
OBJETIVO DEL PROCESO:		PRESTAR SERVICIOS HSOPITALARIOS Y DE CONSULTA DE EXCELENCIA EN LA UNIDAD	

DATOS DEL INDICADOR			
NOMBRE INDICADOR:		ATENCIÓN POST EVENTO OBSTÉTRICO 70% DEL TOTAL DE EVENTOS OBSTÉTRICOS EN ADOLESCENTES	
UNIDAD DE MEDIDA:	ATENCION	TIPO:	ESTRATÉGICO
RESULTADO ESPERADO:		APOYAR A LAS ADOLECENTES A QUE ADOPTEN UN MÉTODO ANTICONCEPTIVO.	
FORMULA CALCULO:		ATENCIÓN OTORGADA / ATENCIÓN PROGRAMADA * 100	
INTERPRETACION:		APOYAR A LAS ADOLECENTES A QUE ADOPTEN UN MÉTODO ANTICONCEPTIVO.	
DIMENSION DEL INDICADOR:	IMPACTO	SENTIDO:	ASCENDENTE
VALOR:	ACUMULABLE	FRECUENCIA MEDICION:	TRIMESTRAL

RESULTADO ANUAL DEL INDICADOR				
META ANUAL	MODIFICADO ANUAL	RESULTADO ANUAL	PORCENTAJE ALCANZADO	SEMÁFORO
1315	1315	1478	112.39	VERDE
EVALUACIÓN CUALITATIVA				
Se supera lo propuesto para el periodo, esto se debe a la intensificación de estas acciones en la Unidad.				

 <p>ESTADO DE SONORA</p>	GOBIERNO DEL ESTADO DE SONORA FICHA TÉCNICA PARA SEGUIMIENTO Y EVALUACIÓN DE INDICADORES DE PROYECTOS Y PROCESOS
--	---

NUMERO Y NOMBRE DEL PROGRAMA:		42 - SALUD DE CALIDAD CON ACCESO UNIVERSAL	
NOMBRE DEL PROCESO:		SERVICIOS HOSPITALARIOS Y DE CONSULTA DE CALIDAD	
CLAVE PROGRAMATICA:		2111142Q62E2232310LQ	
UNIDAD RESPONSABLE:	SERVICIOS DE SALUD DE SONORA	UNIDAD EJECUTORA:	HOSPITAL GENERAL DE CIUDAD OBREGÓN
OBJETIVO DEL PROCESO:		PRESTAR SERVICIOS HOSPITALARIOS Y DE CONSULTA DE EXCELENCIA EN LA UNIDAD	

DATOS DEL INDICADOR


NOMBRE INDICADOR:		NÚMERO DE ATENCIONES OTORGADAS A LESIONADOS	
UNIDAD DE MEDIDA:	PERSONA	TIPO:	PROGRAMÁTICO
RESULTADO ESPERADO:		DAR ATENCIÓN INTEGRAL A PERSONAS LESIONADAS POR CUALQUIER MOTIVO	
FORMULA CALCULO:		ATENCIONES OTORGADAS / ATENCIONES PROGRAMADAS * 100	
INTERPRETACION:		DAR ATENCIÓN INTEGRAL A PERSONAS LESIONADAS POR CUALQUIER MOTIVO	
DIMENSION DEL INDICADOR:	EFICIENCIA	SENTIDO:	ASCENDENTE
VALOR:	ACUMULABLE	FRECUENCIA MEDICION:	TRIMESTRAL

RESULTADO ANUAL DEL INDICADOR

META ANUAL	MODIFICADO ANUAL	RESULTADO ANUAL	PORCENTAJE ALCANZADO	SEMÁFORO
2300	2300	645	28.04	ROJO

EVALUACIÓN CUALITATIVA


La Unidad, se notifica un subregistro de información, esto ya que el formato oficial SIS-SS-17P, hoja de lesiones, presenta fallas.

 <p>ESTADO DE SONORA</p>	<p>GOBIERNO DEL ESTADO DE SONORA FICHA TÉCNICA PARA SEGUIMIENTO Y EVALUACIÓN DE INDICADORES DE PROYECTOS Y PROCESOS</p>
--	--

NUMERO Y NOMBRE DEL PROGRAMA:		42 - SALUD DE CALIDAD CON ACCESO UNIVERSAL	
NOMBRE DEL PROCESO:		SERVICIOS HOSPITALARIOS Y DE CONSULTA DE CALIDAD	
CLAVE PROGRAMATICA:		2111142Q62E2232310LQ	
UNIDAD RESPONSABLE:	SERVICIOS DE SALUD DE SONORA	UNIDAD EJECUTORA:	HOSPITAL GENERAL DE CIUDAD OBREGÓN
OBJETIVO DEL PROCESO:		PRESTAR SERVICIOS HOSPITALARIOS Y DE CONSULTA DE EXCELENCIA EN LA UNIDAD	

DATOS DEL INDICADOR			
NOMBRE INDICADOR:		ESTUDIANTES EN FORMACIÓN EN LA UNIDAD	
UNIDAD DE MEDIDA:	PERSONA	TIPO:	PROGRAMÁTICO
RESULTADO ESPERADO:		CONTRIBUIR EN LA FORMACIÓN DE LOS ESTUDIANTES MÉDICOS	
FORMULA CALCULO:		ESTUDIANTES EN FORMACION EN LA UNIDAD / ESTUDIANTES PROGRAMADO A CURSAR EN LA UNIDAD * 100	
INTERPRETACION:		PREPARAR MÉDICOS RESIDENTES	
DIMENSION DEL INDICADOR:	EFICIENCIA	SENTIDO:	ASCENDENTE
VALOR:	NO ACUMULABLE	FRECUENCIA MEDICION:	TRIMESTRAL

RESULTADO ANUAL DEL INDICADOR				
META ANUAL	MODIFICADO ANUAL	RESULTADO ANUAL	PORCENTAJE ALCANZADO	SEMÁFORO
21	21	21	100	VERDE
EVALUACIÓN CUALITATIVA				
Se cumple con lo propuesto para el periodo.				


 <p>ESTADO DE SONORA</p>	GOBIERNO DEL ESTADO DE SONORA FICHA TÉCNICA PARA SEGUIMIENTO Y EVALUACIÓN DE INDICADORES DE PROYECTOS Y PROCESOS
--	---

NUMERO Y NOMBRE DEL PROGRAMA:		42 - SALUD DE CALIDAD CON ACCESO UNIVERSAL	
NOMBRE DEL PROCESO:		PRESTACIÓN DE SERVICIOS INTEGRALES DE SALUD MENTAL	
CLAVE PROGRAMÁTICA:		2111142Q62F2232310LI	
UNIDAD RESPONSABLE:	SERVICIOS DE SALUD DE SONORA	UNIDAD EJECUTORA:	SERVICIO ESTATAL DE SALUD MENTAL
OBJETIVO DEL PROCESO:		GARANTIZAR ATENCIÓN EN SALUD MENTAL EN LOS ESCENARIOS FAMILIAR, EDUCATIVO, COMUNITARIO, LABORAL Y ESTABLECIMIENTO DE SALUD A FIN DE EJECUTAR ACCIONES INTEGRALES.	

DATOS DEL INDICADOR

NOMBRE INDICADOR:		SENSIBILIZAR Y CAPACITAR A LA POBLACIÓN SOBRE VIOLENCIA FAMILIAR A TRAVÉS DE EVENTOS COMUNITARIOS, PLÁTICAS Y CURSOS-TALLER	
UNIDAD DE MEDIDA:	PERSONA	TIPO:	ESTRATÉGICO
RESULTADO ESPERADO:		DISMINUIR LOS CASOS DE VIOLENCIA INTRAFAMILIAR EN LA POBLACIÓN DEL ESTADO AL PROPORCIONAR INFORMACIÓN.	
FORMULA CALCULO:		PERSONA CAPACITADA / PERSONA PROGRAMADA A CAPACITAR * 100	
INTERPRETACION:		INFORMAR A PERSONAS SOBRE TEMAS DE VIOLENCIA INTRAFAMILIAR, Y QUE DE ESTA FORMA NO CAIGAN EN ELLA O SE DENUNCIEN CASOS EXISTENTES.	
DIMENSION DEL INDICADOR:	IMPACTO	SENTIDO:	ASCENDENTE
VALOR:	ACUMULABLE	FRECUENCIA MEDICION:	TRIMESTRAL

RESULTADO ANUAL DEL INDICADOR				
META ANUAL	MODIFICADO ANUAL	RESULTADO ANUAL	PORCENTAJE ALCANZADO	SEMÁFORO
25000	25000	38221	152.88	VERDE
EVALUACIÓN CUALITATIVA				
Se presenta un avance superior al programado, esto dada la intensificación de acciones en estas acciones.				


 <p>ESTADO DE SONORA</p>	<p>GOBIERNO DEL ESTADO DE SONORA FICHA TÉCNICA PARA SEGUIMIENTO Y EVALUACIÓN DE INDICADORES DE PROYECTOS Y PROCESOS</p>
--	--

NUMERO Y NOMBRE DEL PROGRAMA:		42 - SALUD DE CALIDAD CON ACCESO UNIVERSAL	
NOMBRE DEL PROCESO:		PRESTACIÓN DE SERVICIOS INTEGRALES DE SALUD MENTAL	
CLAVE PROGRAMATICA:		2111142Q62F2232310LI	
UNIDAD RESPONSABLE:	SERVICIOS DE SALUD DE SONORA	UNIDAD EJECUTORA:	SERVICIO ESTATAL DE SALUD MENTAL
OBJETIVO DEL PROCESO:		GARANTIZAR ATENCIÓN EN SALUD MENTAL EN LOS ESCENARIOS FAMILIAR, EDUCATIVO, COMUNITARIO, LABORAL Y ESTABLECIMIENTO DE SALUD A FIN DE EJECUTAR ACCIONES INTEGRALES.	

DATOS DEL INDICADOR

NOMBRE INDICADOR:		SENSIBILIZAR Y CAPACITAR A LA COMUNIDAD Y AL PERSONAL DE SALUD SOBRE LA SALUD MENTAL A TRAVÉS DE EVENTOS COMUNITARIOS, PLÁTICAS Y CURSOS-TALLER	
UNIDAD DE MEDIDA:	PERSONA	TIPO:	PROGRAMÁTICO
RESULTADO ESPERADO:		QUE LA POBLACIÓN, POR MEDIO DE SESIONES DE INFORMACIÓN, RECONOZCA PROBLEMAS Y PADECIMIENTOS RELACIONADOS CON LA SALUD MENTAL DEL INDIVIDUO.	
FORMULA CALCULO:		PERSONA CAPACITADA / PERSONA PROGRAMADA A CAPACITAR *100	
INTERPRETACION:		TENER UNA POBLACIÓN MEJOR INFORMADA EN CUANTO A PROBLEMAS Y PADECIMIENTOS MENTALES.	
DIMENSION DEL INDICADOR:	IMPACTO	SENTIDO:	ASCENDENTE
VALOR:	ACUMULABLE	FRECUENCIA MEDICION:	TRIMESTRAL

RESULTADO ANUAL DEL INDICADOR				
META ANUAL	MODIFICADO ANUAL	RESULTADO ANUAL	PORCENTAJE ALCANZADO	SEMÁFORO
14000	14000	13874	99.1	VERDE
EVALUACIÓN CUALITATIVA				
Se cumple con lo propuesto para el trimestre.				

 <p>ESTADO DE SONORA</p>	<p>GOBIERNO DEL ESTADO DE SONORA FICHA TÉCNICA PARA SEGUIMIENTO Y EVALUACIÓN DE INDICADORES DE PROYECTOS Y PROCESOS</p>
--	--

NUMERO Y NOMBRE DEL PROGRAMA:		42 - SALUD DE CALIDAD CON ACCESO UNIVERSAL	
NOMBRE DEL PROCESO:		PRESTACIÓN DE SERVICIOS INTEGRALES DE SALUD MENTAL	
CLAVE PROGRAMATICA:		2111142Q62F2232310LI	
UNIDAD RESPONSABLE:	SERVICIOS DE SALUD DE SONORA	UNIDAD EJECUTORA:	SERVICIO ESTATAL DE SALUD MENTAL
OBJETIVO DEL PROCESO:		GARANTIZAR ATENCIÓN EN SALUD MENTAL EN LOS ESCENARIOS FAMILIAR, EDUCATIVO, COMUNITARIO, LABORAL Y ESTABLECIMIENTO DE SALUD A FIN DE EJECUTAR ACCIONES INTEGRALES.	


DATOS DEL INDICADOR

NOMBRE INDICADOR:		SENSIBILIZAR Y CAPACITAR A LA COMUNIDAD Y AL PERSONAL DE SALUD SOBRE LAS ADICCIONES A TRAVÉS DE EVENTOS COMUNITARIOS, PLÁTICAS Y CURSOS-TALLER	
UNIDAD DE MEDIDA:	PERSONA	TIPO:	PROGRAMÁTICO
RESULTADO ESPERADO:		DISMINUIR LOS CASOS DE ADICCIONES A DISTINTAS DROGAS MEDIANTE EL INFORMAR A LA POBLACIÓN A CERCA DE LOS DAÑOS Y REPERCUSIONES QUE ESTAS PROVOCAN.	
FORMULA CALCULO:		PERSONAS CAPACITADAS / PERSONAS PROGRAMADAS A CAPACITAR * 100	
INTERPRETACION:		INFORMAR E IMPACTAR A PERSONAS QUE ATIENDEN A SESIONES DE INFORMACIÓN A CERCA DE LA DROGADICCIÓN.	
DIMENSION DEL INDICADOR:	IMPACTO	SENTIDO:	ASCENDENTE
VALOR:	ACUMULABLE	FRECUENCIA MEDICION:	TRIMESTRAL

RESULTADO ANUAL DEL INDICADOR				
META ANUAL	MODIFICADO ANUAL	RESULTADO ANUAL	PORCENTAJE ALCANZADO	SEMÁFORO
60000	60000	77709	129.51	VERDE

EVALUACIÓN CUALITATIVA

Se supera lo propuesto gracias a la intensificación de acciones, como las jornadas de salud mental en Hermosillo, Cd. Obregón, Navojoa y Agua Prieta, obteniendo una gran respuesta por parte de la población en estos eventos.

 <p>ESTADO DE SONORA</p>	GOBIERNO DEL ESTADO DE SONORA FICHA TÉCNICA PARA SEGUIMIENTO Y EVALUACIÓN DE INDICADORES DE PROYECTOS Y PROCESOS
--	---

NUMERO Y NOMBRE DEL PROGRAMA:		42 - SALUD DE CALIDAD CON ACCESO UNIVERSAL	
NOMBRE DEL PROCESO:		PRESTACIÓN DE SERVICIOS INTEGRALES DE SALUD MENTAL	
CLAVE PROGRAMATICA:		2111142Q62F2232310LI	
UNIDAD RESPONSABLE:	SERVICIOS DE SALUD DE SONORA	UNIDAD EJECUTORA:	SERVICIO ESTATAL DE SALUD MENTAL
OBJETIVO DEL PROCESO:		GARANTIZAR ATENCIÓN EN SALUD MENTAL EN LOS ESCENARIOS FAMILIAR, EDUCATIVO, COMUNITARIO, LABORAL Y ESTABLECIMIENTO DE SALUD A FIN DE EJECUTAR ACCIONES INTEGRALES.	

DATOS DEL INDICADOR


NOMBRE INDICADOR:		ATENCIONES OTORGADAS A PERSONAS CON TRASTORNOS RELACIONADOS CON LAS ADICCIONES AL TABACO, ALCOHOL Y DROGAS ILÍCITAS	
UNIDAD DE MEDIDA:	CONSULTA	TIPO:	PROGRAMÁTICO
RESULTADO ESPERADO:		DAR TRATAMIENTOS DE VARIOS TIPOS A PERSONAS CON PROBLEMAS DE ADICCIONES.	
FORMULA CALCULO:		CONSULTAS PROGRAMADAS / CONSULTAS REALIZADAS * 100	
INTERPRETACION:		LOGRAR LA REHABILITACIÓN DE PERSONAS CON PROBLEMAS DE ADICCIÓN.	
DIMENSION DEL INDICADOR:	IMPACTO	SENTIDO:	ASCENDENTE
VALOR:	ACUMULABLE	FRECUENCIA MEDICION:	TRIMESTRAL

RESULTADO ANUAL DEL INDICADOR

META ANUAL	MODIFICADO ANUAL	RESULTADO ANUAL	PORCENTAJE ALCANZADO	SEMÁFORO
28000	28000	28974	103.47	VERDE

EVALUACIÓN CUALITATIVA


Se observa un avance adecuado para el periodo.

 <p>ESTADO DE SONORA</p>	<p>GOBIERNO DEL ESTADO DE SONORA FICHA TÉCNICA PARA SEGUIMIENTO Y EVALUACIÓN DE INDICADORES DE PROYECTOS Y PROCESOS</p>
--	--

NUMERO Y NOMBRE DEL PROGRAMA:		42 - SALUD DE CALIDAD CON ACCESO UNIVERSAL	
NOMBRE DEL PROCESO:		PRESTACIÓN DE SERVICIOS INTEGRALES DE SALUD MENTAL	
CLAVE PROGRAMATICA:		2111142Q62F2232310LI	
UNIDAD RESPONSABLE:	SERVICIOS DE SALUD DE SONORA	UNIDAD EJECUTORA:	SERVICIO ESTATAL DE SALUD MENTAL
OBJETIVO DEL PROCESO:		GARANTIZAR ATENCIÓN EN SALUD MENTAL EN LOS ESCENARIOS FAMILIAR, EDUCATIVO, COMUNITARIO, LABORAL Y ESTABLECIMIENTO DE SALUD A FIN DE EJECUTAR ACCIONES INTEGRALES.	

DATOS DEL INDICADOR			
NOMBRE INDICADOR:		ATENCIONES OTORGADAS A PERSONAS CON TRASTORNOS MENTALES	
UNIDAD DE MEDIDA:	CONSULTA	TIPO:	PROGRAMÁTICO
RESULTADO ESPERADO:		MEJORAR LA SALUD DE PERSONAS QUE SON AFECTADAS CON PROBLEMAS MENTALES, MEDIANTE SU DIAGNÓSTICO Y TRATAMIENTO.	
FORMULA CALCULO:		CONSULTA REALIZADA / CONSULTA PROGRAMADA * 100	
INTERPRETACION:		ATENDER, DIAGNOSTICAR Y TRATAR A PERSONAS CON ALGÚN TIPO DE PADECIMIENTO MENTAL.	
DIMENSION DEL INDICADOR:	IMPACTO	SENTIDO:	ASCENDENTE
VALOR:	ACUMULABLE	FRECUENCIA MEDICION:	TRIMESTRAL

RESULTADO ANUAL DEL INDICADOR				
META ANUAL	MODIFICADO ANUAL	RESULTADO ANUAL	PORCENTAJE ALCANZADO	SEMÁFORO
22350	22350	25513	114.15	VERDE
EVALUACIÓN CUALITATIVA				
Se amplía la capacidad de atención, gracias a la reapertura de las unidades de Nogales, Agua Prieta y Cd. Obregón.				

 <p>ESTADO DE SONORA</p>	GOBIERNO DEL ESTADO DE SONORA FICHA TÉCNICA PARA SEGUIMIENTO Y EVALUACIÓN DE INDICADORES DE PROYECTOS Y PROCESOS
--	---

NUMERO Y NOMBRE DEL PROGRAMA:		42 - SALUD DE CALIDAD CON ACCESO UNIVERSAL	
NOMBRE DEL PROCESO:		PRESTACIÓN DE SERVICIOS INTEGRALES DE SALUD MENTAL	
CLAVE PROGRAMATICA:		2111142Q62F2232310LI	
UNIDAD RESPONSABLE:	SERVICIOS DE SALUD DE SONORA	UNIDAD EJECUTORA:	SERVICIO ESTATAL DE SALUD MENTAL
OBJETIVO DEL PROCESO:		GARANTIZAR ATENCIÓN EN SALUD MENTAL EN LOS ESCENARIOS FAMILIAR, EDUCATIVO, COMUNITARIO, LABORAL Y ESTABLECIMIENTO DE SALUD A FIN DE EJECUTAR ACCIONES INTEGRALES.	

DATOS DEL INDICADOR


NOMBRE INDICADOR:		ATENCIONES OTORGADAS A NIÑOS Y ADOLESCENTES CON TRASTORNOS PSICOEMOCIONALES	
UNIDAD DE MEDIDA:	CONSULTA	TIPO:	PROGRAMÁTICO
RESULTADO ESPERADO:		DIAGNOSTICAR Y TRATAR NIÑOS Y ADOLESCENTES CON ALTERACIONES PSICOEMOCIONALES	
FORMULA CALCULO:		CONSULTAS OTORGADAS / CONSULTAS PROGRAMADAS * 100	
INTERPRETACION:		MEJORAR LA CALIDAD DE VIDA A NIÑOS Y ADOLESCENTES CON ESTE TIPO DE PADECIMIENTOS.	
DIMENSION DEL INDICADOR:	IMPACTO	SENTIDO:	ASCENDENTE
VALOR:	ACUMULABLE	FRECUENCIA MEDICION:	TRIMESTRAL

RESULTADO ANUAL DEL INDICADOR

META ANUAL	MODIFICADO ANUAL	RESULTADO ANUAL	PORCENTAJE ALCANZADO	SEMÁFORO
20000	20000	26164	130.82	VERDE

EVALUACIÓN CUALITATIVA

En CIDEN se cuenta con nuevas contrataciones de personal, además de una ampliación de cobertura en ambos turnos, lo que ha incrementado la capacidad de atención.

 <p>ESTADO DE SONORA</p>	GOBIERNO DEL ESTADO DE SONORA FICHA TÉCNICA PARA SEGUIMIENTO Y EVALUACIÓN DE INDICADORES DE PROYECTOS Y PROCESOS
--	---

NUMERO Y NOMBRE DEL PROGRAMA:		42 - SALUD DE CALIDAD CON ACCESO UNIVERSAL	
NOMBRE DEL PROCESO:		ANÁLISIS DE MUESTRAS HUMANAS Y AMBIENTALES	
CLAVE PROGRAMÁTICA:		2111142Q62G2232310LB	
UNIDAD RESPONSABLE:	SERVICIOS DE SALUD DE SONORA	UNIDAD EJECUTORA:	LABORATORIO ESTATAL DE SALUD PÚBLICA
OBJETIVO DEL PROCESO:		APORTAR INFORMACIÓN DE ESTUDIOS A MUESTRAS PARA LA TOMA DE DECISIONES.	

DATOS DEL INDICADOR


NOMBRE INDICADOR:		MUESTRAS HUMANAS ANALIZADAS	
UNIDAD DE MEDIDA:	ANÁLISIS	TIPO:	PROGRAMÁTICO
RESULTADO ESPERADO:		ANALIZAR LAS MUESTRAS RECIBIDAS Y OFRECER RESULTADOS OPORTUNOS.	
FORMULA CALCULO:		MUESTRAS PROCESADAS / MUESTRAS RECIBIDAS X 100	
INTERPRETACION:		PORCENTAJE DE MUESTRAS RECIBIDAS Y QUE FUERON ANALIZADAS	
DIMENSION DEL INDICADOR:	COBERTURA	SENTIDO:	ASCENDENTE
VALOR:	ACUMULABLE	FRECUENCIA MEDICION:	TRIMESTRAL

RESULTADO ANUAL DEL INDICADOR

META ANUAL	MODIFICADO ANUAL	RESULTADO ANUAL	PORCENTAJE ALCANZADO	SEMÁFORO
124214	124214	131060	105.51	VERDE

EVALUACIÓN CUALITATIVA


Se presenta un avance inferior al esperado. Esto por modificaciones dentro del Programa de Tamiz Neonatal.

 <p>ESTADO DE SONORA</p>	<p>GOBIERNO DEL ESTADO DE SONORA FICHA TÉCNICA PARA SEGUIMIENTO Y EVALUACIÓN DE INDICADORES DE PROYECTOS Y PROCESOS</p>
--	--

NUMERO Y NOMBRE DEL PROGRAMA:		42 - SALUD DE CALIDAD CON ACCESO UNIVERSAL	
NOMBRE DEL PROCESO:		ANÁLISIS DE MUESTRAS HUMANAS Y AMBIENTALES	
CLAVE PROGRAMATICA:		2111142Q62G2232310LB	
UNIDAD RESPONSABLE:	SERVICIOS DE SALUD DE SONORA	UNIDAD EJECUTORA:	LABORATORIO ESTATAL DE SALUD PÚBLICA
OBJETIVO DEL PROCESO:		APORTAR INFORMACIÓN DE ESTUDIOS A MUESTRAS PARA LA TOMA DE DECISIONES.	

DATOS DEL INDICADOR			
NOMBRE INDICADOR:		MUESTRAS AMBIENTALES ANALISADAS	
UNIDAD DE MEDIDA:	ANALISIS	TIPO:	ESTRATÉGICO
RESULTADO ESPERADO:		ANALIZAR LAS MUESTRAS RECIBIDAS Y OFRECER RESULTADOS OPORTUNOS.	
FORMULA CALCULO:		MUESTRAS PROCESADAS / MUESTRAS RECIBIDAS X 100	
INTERPRETACION:		PORCENTAJE DE MUESTRAS QUE FUERON RECIBIDAS Y ANALIZADAS.	
DIMENSION DEL INDICADOR:	EFICIENCIA	SENTIDO:	ASCENDENTE
VALOR:	ACUMULABLE	FRECUENCIA MEDICION:	TRIMESTRAL

RESULTADO ANUAL DEL INDICADOR				
META ANUAL	MODIFICADO ANUAL	RESULTADO ANUAL	PORCENTAJE ALCANZADO	SEMÁFORO
8478	8478	15150	178.69	VERDE
EVALUACIÓN CUALITATIVA				
Se presenta un avance inferior al esperado. Esto por modificaciones dentro del Programa de Tamiz Neonatal.				

	GOBIERNO DEL ESTADO DE SONORA FICHA TÉCNICA PARA SEGUIMIENTO Y EVALUACIÓN DE INDICADORES DE PROYECTOS Y PROCESOS
--	---

NUMERO Y NOMBRE DEL PROGRAMA:		42 - SALUD DE CALIDAD CON ACCESO UNIVERSAL	
NOMBRE DEL PROCESO:		SANGRE SEGURA	
CLAVE PROGRAMATICA:		2111142Q62H2232310LE	
UNIDAD RESPONSABLE:	SERVICIOS DE SALUD DE SONORA	UNIDAD EJECUTORA:	CENTRO ESTATAL DE TRANSFUSIÓN SANGUÍNEA
OBJETIVO DEL PROCESO:		GENERAR SANGRE QUE ACREDITE LAS PRUEBAS PARA TRANSFUSIÓN SANGUÍNEA.	

DATOS DEL INDICADOR


NOMBRE INDICADOR:		SANGRE SEGURA	
UNIDAD DE MEDIDA:	ANÁLISIS	TIPO:	PROGRAMÁTICO
RESULTADO ESPERADO:		CONTAR CON SANGRE SEGURA EN LOS BANCOS DE SANGRE DEL ESTADO.	
FORMULA CALCULO:		MUESTRAS ANALIZADAS / MUESTRAS RECIBIDAS X 100	
INTERPRETACION:		PORCENTAJE DE MUESTRAS PROCESADAS PARA OBTENER SANGRE SEGURA	
DIMENSION DEL INDICADOR:	COBERTURA	SENTIDO:	ASCENDENTE
VALOR:	ACUMULABLE	FRECUENCIA MEDICION:	TRIMESTRAL

RESULTADO ANUAL DEL INDICADOR

META ANUAL	MODIFICADO ANUAL	RESULTADO ANUAL	PORCENTAJE ALCANZADO	SEMÁFORO
50000	50000	83181	166.36	VERDE

EVALUACIÓN CUALITATIVA

Se supera lo propuesto para el periodo, esto gracias al aumento de donadores altruistas.


 <p>ESTADO DE SONORA</p>	<p>GOBIERNO DEL ESTADO DE SONORA FICHA TÉCNICA PARA SEGUIMIENTO Y EVALUACIÓN DE INDICADORES DE PROYECTOS Y PROCESOS</p>
--	--

NUMERO Y NOMBRE DEL PROGRAMA:		42 - SALUD DE CALIDAD CON ACCESO UNIVERSAL	
NOMBRE DEL PROCESO:		DETECCIÓN DE CASOS POSITIVOS DE VIH SIDA	
CLAVE PROGRAMATICA:		2111142Q62J2232310LS	
UNIDAD RESPONSABLE:	SERVICIOS DE SALUD DE SONORA	UNIDAD EJECUTORA:	CENTRO AMBULATORIO PARA LA PREVENCIÓN Y ATENCIÓN A VIH-SIDA E INFECCIONES DE TRANSMISIÓN SEXUAL
OBJETIVO DEL PROCESO:		DETENER LA TRANSMISIÓN DE LA ENFERMEDAD MEDIANTE LA DETECCIÓN OPORTUNA.	

DATOS DEL INDICADOR			
NOMBRE INDICADOR:		PROPORCIONAR ASESORÍA PARA LA PREVENCIÓN DEL VIH SIDA	
UNIDAD DE MEDIDA:	CONSEJERIA	TIPO:	PROGRAMÁTICO
RESULTADO ESPERADO:		DISMINUIR LA INCIDENCIA DEL VIH-SIDA MEDIANTE LA DIFUSION DE INFORMACION A LA POBLACION.	
FORMULA CALCULO:		CONSEJERÍA PROPORCIONADA / CONSEJERÍA PROGRAMADA * 100	
INTERPRETACION:		DISMINUIR LA INCIDENCIA DEL VIH-SIDA MEDIANTE LA DIFUSIÓN DE INFORMACIÓN A LA POBLACIÓN.	
DIMENSION DEL INDICADOR:	IMPACTO	SENTIDO:	ASCENDENTE
VALOR:	ACUMULABLE	FRECUENCIA MEDICION:	TRIMESTRAL

RESULTADO ANUAL DEL INDICADOR				
META ANUAL	MODIFICADO ANUAL	RESULTADO ANUAL	PORCENTAJE ALCANZADO	SEMÁFORO
2120	2120	2391	112.78	VERDE

EVALUACIÓN CUALITATIVA				
Se cumple con el número de asesorías programadas para el año.				

 <p>ESTADO DE SONORA</p>	GOBIERNO DEL ESTADO DE SONORA FICHA TÉCNICA PARA SEGUIMIENTO Y EVALUACIÓN DE INDICADORES DE PROYECTOS Y PROCESOS
--	---

NUMERO Y NOMBRE DEL PROGRAMA:		42 - SALUD DE CALIDAD CON ACCESO UNIVERSAL	
NOMBRE DEL PROCESO:		DETECCIÓN DE CASOS POSITIVOS DE VIH SIDA	
CLAVE PROGRAMATICA:		2111142Q62J2232310LS	
UNIDAD RESPONSABLE:	SERVICIOS DE SALUD DE SONORA	UNIDAD EJECUTORA:	CENTRO AMBULATORIO PARA LA PREVENCIÓN Y ATENCIÓN A VIH-SIDA E INFECCIONES DE TRANSMISIÓN SEXUAL
OBJETIVO DEL PROCESO:		DETENER LA TRANSMISIÓN DE LA ENFERMEDAD MEDIANTE LA DETECCIÓN OPORTUNA.	

DATOS DEL INDICADOR


NOMBRE INDICADOR:		DETECCIÓN DE CASOS DE VIH SIDA	
UNIDAD DE MEDIDA:	DETECCION	TIPO:	PROGRAMÁTICO
RESULTADO ESPERADO:		DETECTAR CASOS DE ESTE PADECIMIENTO PARA EL TRATAMIENTO DE LA ENFERMEDAD Y PREVENIR SU PROPAGACION.	
FORMULA CALCULO:		DETECCIONES REALIZADAS / DETECCIONES PROGRAMADAS * 100	
INTERPRETACION:		DETECTAR CASOS DE ESTE PADECIMIENTO PARA EL TRATAMIENTO DE LA ENFERMEDAD Y PREVENIR SU PROPAGACION.	
DIMENSION DEL INDICADOR:	IMPACTO	SENTIDO:	ASCENDENTE
VALOR:	ACUMULABLE	FRECUENCIA MEDICION:	TRIMESTRAL

RESULTADO ANUAL DEL INDICADOR

META ANUAL	MODIFICADO ANUAL	RESULTADO ANUAL	PORCENTAJE ALCANZADO	SEMÁFORO
1600	1600	2593	162.06	VERDE

EVALUACIÓN CUALITATIVA

Se logra y supera lo propuesto, esto ya que se cuenta con el recurso humano y material necesario.

 <p>ESTADO DE SONORA</p>	GOBIERNO DEL ESTADO DE SONORA FICHA TÉCNICA PARA SEGUIMIENTO Y EVALUACIÓN DE INDICADORES DE PROYECTOS Y PROCESOS
--	---

NUMERO Y NOMBRE DEL PROGRAMA:		42 - SALUD DE CALIDAD CON ACCESO UNIVERSAL	
NOMBRE DEL PROCESO:		DETECCIÓN DE CASOS POSITIVOS DE VIH SIDA	
CLAVE PROGRAMÁTICA:		2111142Q62J2232310LS	
UNIDAD RESPONSABLE:	SERVICIOS DE SALUD DE SONORA	UNIDAD EJECUTORA:	CENTRO AMBULATORIO PARA LA PREVENCIÓN Y ATENCIÓN A VIH-SIDA E INFECCIONES DE TRANSMISIÓN SEXUAL
OBJETIVO DEL PROCESO:		DETENER LA TRANSMISIÓN DE LA ENFERMEDAD MEDIANTE LA DETECCIÓN OPORTUNA.	

DATOS DEL INDICADOR


NOMBRE INDICADOR:		PERSONAS CON VIH SIDA EN TRATAMIENTO ARV	
UNIDAD DE MEDIDA:	PERSONA	TIPO:	ESTRATÉGICO
RESULTADO ESPERADO:		PROPORCIONAR TRATAMIENTO NECESARIO A PACIENTES INFECTADOS Y PROCURAR SU SALUD INTEGRAL.	
FORMULA CALCULO:		PERSONAS PROGRAMADAS A ESTAR EN CONTROL / PERSONAS CONTROLADAS * 100	
INTERPRETACION:		PROPORCIONAR TRATAMIENTO NECESARIO A PACIENTES INFECTADOS Y PROCURAR SU SALUD INTEGRAL.	
DIMENSION DEL INDICADOR:	COBERTURA	SENTIDO:	ASCENDENTE
VALOR:	NO ACUMULABLE	FRECUENCIA MEDICION:	TRIMESTRAL

RESULTADO ANUAL DEL INDICADOR

META ANUAL	MODIFICADO ANUAL	RESULTADO ANUAL	PORCENTAJE ALCANZADO	SEMÁFORO
550	550	613	111.45	VERDE

EVALUACIÓN CUALITATIVA

Se supera lo propuesto para el año en esta meta, gracias a la búsqueda intencionada de casos en zonas clave.

 <p>ESTADO DE SONORA</p>	GOBIERNO DEL ESTADO DE SONORA FICHA TÉCNICA PARA SEGUIMIENTO Y EVALUACIÓN DE INDICADORES DE PROYECTOS Y PROCESOS
--	---

NUMERO Y NOMBRE DEL PROGRAMA:		42 - SALUD DE CALIDAD CON ACCESO UNIVERSAL	
NOMBRE DEL PROCESO:		ATENCION A INFANTES	
CLAVE PROGRAMATICA:		2111142Q62K2232340LR	
UNIDAD RESPONSABLE:	SERVICIOS DE SALUD DE SONORA	UNIDAD EJECUTORA:	CENTRO DE DESARROLLO INFANTIL SNTSA-SECCION 43
OBJETIVO DEL PROCESO:		ATENDER A INFANTES HIJOS DE MADRES TRABAJADORAS CON BASE DE ORIGEN FEDERAL.	

DATOS DEL INDICADOR

NOMBRE INDICADOR:		ATENDER A PEQUEÑOS USUARIOS, HIJOS DE LAS MADRES TRABAJADORAS DE LOS SSS CON BASE DE ORIGEN FEDERAL	
UNIDAD DE MEDIDA:	NIÑO	TIPO:	ESTRATÉGICO
RESULTADO ESPERADO:		PROPORCIONAR UNA ATENCION DE CALIDAD.	
FORMULA CALCULO:		NIÑO ATENDIDO / NIÑO PROGRAMADO	
INTERPRETACION:		PROPORCIONAR UNA ATENCION DE CALIDAD.	
DIMENSION DEL INDICADOR:	IMPACTO	SENTIDO:	ASCENDENTE
VALOR:	NO ACUMULABLE	FRECUENCIA MEDICION:	TRIMESTRAL

RESULTADO ANUAL DEL INDICADOR				
META ANUAL	MODIFICADO ANUAL	RESULTADO ANUAL	PORCENTAJE ALCANZADO	SEMÁFORO
100	100	95	95	VERDE
EVALUACIÓN CUALITATIVA				
Esta Unidad tiene capacidad para 100 infantes. Siendo el avance registrado con los infantes que se cuenta actualmente en estancia.				

SISTEMA ESTATAL DE EVALUACIÓN
PROGRAMA OPERATIVO ANUAL 2016
Cuenta Pública 2016

CPCA-III-15-A

Unidad Responsable	Servicios de Salud de Sonora
---------------------------	-------------------------------------

Información Programática

Unidad Ejecutora	Eje Rector	Reto	Estrategia	Prog. Estatal	Proceso	Indicador	Descripción	Unidad de Medida	Frecuencia de Medición	Programado Anual	Modificado Anual	Resultado	% Avance Anual
62T	4	11	11.1	42	OLL		Presidencia Ejecutiva Todos los Sonorenses todas las oportunidades Brindar acceso universal a servicios integrales de salud con calidad que responda con eficiencia y oportunidad a las necesidades de las familias. Asegurar el derecho a la salud de la población sonorense a través de políticas publicas que promuevan la coordinación de los tres niveles de gobierno. Salud de calidad con acceso universal						
						1	Agendas de la H. Junta de Gobierno	Documento	Trimestral	4	4	3	75.0%
						2	Atención y seguimiento de demandas , denuncias, querellas y quejas.	Documento	Trimestral	360	360	688	191.1%
						3	Auditorias Internas	Informe	Trimestral	23	23	26	113.0%
						4	Atención de Peticiones en materia de Salud	Gestión	Trimestral	6,012	6,012	5,278	87.8%
621	4	11	11.1	42	OLP		Coordinación General de Servicios de Salud Todos los Sonorenses todas las oportunidades Brindar acceso universal a servicios integrales de salud con calidad que responda con eficiencia y oportunidad a las necesidades de las familias. Asegurar el derecho a la salud de la población sonorense a través de políticas publicas que promuevan la coordinación de los tres niveles de gobierno. Salud de calidad con acceso universal						
						1	Acuerdos de acciones de salud desarrollados	Acuerdo	Trimestral	20	20	20	100.0%
						2	Eventos de capacitación para trabajadores del Organismo	Evento	Trimestral	43	43	44	102.3%
						3	Estudiantes en formación	Persona*	Trimestral	343	343	339	98.8%
623	4	11	11.1	42	OJB		Dirección General de Promoción de la Salud y Prevención de Enfermedades Todos los Sonorenses todas las oportunidades Brindar acceso universal a servicios integrales de salud con calidad que responda con eficiencia y oportunidad a las necesidades de las familias. Asegurar el derecho a la salud de la población sonorense a través de políticas publicas que promuevan la coordinación de los tres niveles de gobierno. Salud de calidad con acceso universal Prestación de Servicios de Salud a la Comunidad						
						1	Personas asistentes a sesiones de información y capacitación.	Persona	Trimestral	955,000	955,000	929,244	97.3%

Unidad Responsable

Servicios de Salud de Sonora

Información Programática

Unidad Ejecutora	Eje Rector	Reto	Estrategia	Prog. Estatal	Proceso	Indicador	Descripción	Unidad de Medida	Frecuencia de Medición	Programado Anual	Modificado Anual	Resultado	% Avance Anual
624	4	11				2	Personas capacitadas como respondientes en primeros auxilios	Persona	Trimestral	1,672	1,672	2,611	156.2%
						3	Atenciones otorgadas a migrantes y sus familias.	Persona	Trimestral	18,600	18,600	23,433	126.0%
						4	Número de comunidades indígenas atendidas.	Comunidad*	Trimestral	580	580	580	100.0%
						5	Detecciones citológicas de primera vez al 55% en mujeres de 25 a 34 años de edad cada 3 años.	Detección	Trimestral	15,403	15,403	9,320	60.5%
						6	Herramientas aplicadas para la detección de Violencia Intrafamiliar.	Detección	Trimestral	31,729	31,729	36,026	113.5%
						7	Atención post evento obstétrico al 70% del total de eventos obstétricos	Atención	Trimestral	8,873	8,873	8,983	101.2%
						8	16% de mujeres de 25 a 39 años con detección de exploración clínica.	Detección	Trimestral	24,924	24,924	19,602	78.6%
						9	Detección oportuna de problemas de agudeza visual, auditiva y postura entre otros.	Detección	Trimestral	92,100	92,100	274,822	298.4%
						10	Condomes distribuidos para la prevención del VIH/SIDA/ITS.	Condón	Trimestral	1,278,500	1,278,500	944,717	73.9%
						11	Atención post evento obstétrico en adolescentes al 70% del total de los eventos obstétrico.	Atención	Trimestral	4,975	4,975	2,485	49.9%
						12	Conformación de Grupos Adolescentes Promotores de Salud (GAPS)	Grupo	Trimestral	20	20	21	105.0%
						13	Detección de TB. Pulmonar BK de primera vez.	Detección	Trimestral	9,528	9,528	6,825	71.6%
						14	Localidades trabajadas para la prevención y control del Dengue.	Localidad	Trimestral	1,100	1,100	552	50.2%
						15	Animales vacunados.	Dosis	Trimestral	440,771	440,771	404,145	91.7%
						16	Detecciones de casos sospechosos de Cólera	Detección	Trimestral	5,895	5,895	2,432	41.3%
						17	Atención de brotes epidemiológicos	Brote	Trimestral	94	94	92	97.9%
						18	Instrucción aplicada a técnicas de cepillado	Instrucción	Trimestral	571,541	571,541	593,484	103.8%
						19	Unidades de salud que informan al SUIVE	Unidad*	Trimestral	245	245	254	103.7%
						20	Personas picadas por alacrán	Caso	Trimestral	3,480	3,480	2,554	73.4%
						21	Número de Pacientes en control de Obesidad (Adulto y Adulto Mayor)	Persona*	Trimestral	2,114	2,114	753	35.6%
						22	Localidades trabajadas para la prevención y control del Paludismo	Localidad	Trimestral	160	160	12	7.5%
						23	Casos registrados de Brucelosis	Caso	Trimestral	42	42	6	14.3%
						24	Atención de casos de otras zoonosis	Caso	Trimestral	18	18	0	0.0%
						25	Casos registrados de Rickettsiosis	Caso	Trimestral	214	214	82	38.3%
						26	Casos nuevos de Lepra identificados en municipios con antecedentes en los últimos 5 años	Caso	Trimestral	10	10	4	40.0%
						27	Detecciones por cuestionarios de Síntomas Prostáticos en adultos masculinos de 45 años y mas.	Detección	Trimestral	58,692	58,692	29,864	50.9%
						<p>Dirección General de Servicios de Salud a la Persona Todos los Sonorenses todas las oportunidades Brindar acceso universal a servicios integrales de salud con calidad que responda con eficiencia y oportunidad a las necesidades de las familias.</p>							

Unidad Responsable	Servicios de Salud de Sonora
---------------------------	-------------------------------------

Información Programática

Unidad Ejecutora	Eje Rector	Reto	Estrategia	Prog. Estatal	Proceso	Indicador	Descripción	Unidad de Medida	Frecuencia de Medición	Programado Anual	Modificado Anual	Resultado	% Avance Anual
62L	4	11	11.1	42	OL2		Asegurar el derecho a la salud de la población sonorense a través de políticas publicas que promuevan la coordinación de los tres niveles de gobierno.						
							Salud de calidad con acceso universal						
							Prestación de Servicios de Salud a la Persona						
							1 Escuelas saludables Certificadas.	Escuela	Trimestral	171	171	152	88.9%
							2 Comunidades y entornos saludables Certificadas.	Comunidad	Trimestral	39	39	30	76.9%
							3 Número de pacientes en control metabólico de Diabetes Mellitus	Persona*	Trimestral	3,446	3,446	1,468	42.6%
							4 Otorgar consultas de salud bucal para la detección y prevención de enfermedades bucodentales	Consulta	Trimestral	118,381	118,381	109,547	92.5%
							5 Consulta "Caravanas de la Salud"	Consulta	Trimestral	29,420	29,420	15,794	53.7%
							6 Total de consultas medicas otorgadas	Consulta	Trimestral	1,124,414	1,124,414	1,151,158	102.4%
							7 Consultas otorgadas por los equipos de salud itinerante	Consulta	Trimestral	208,948	208,948	177,444	84.9%
							8 Dosis adicionales en Semana Nacional de Salud (Vacuna antipoliomielítica en menores de 5 años, Triple Viral en escolares de 6 y 7 años, Vacuna Td, SR, Hepatitis B y VPH en escolares de quinto y sexto grado durante SND)	Dosis	Trimestral	304,972	304,972	156,848	51.4%
							9 Embarazadas en control.	Consulta	Trimestral	31,640	31,640	25,296	79.9%
10 Consultas otorgadas por Enfermedades Diarreicas Aguda (EDA) e Infecciones Respiratorias Agudas (IRA)	Consulta	Trimestral	70,092	70,092	64,006	91.3%							
11 Detección de pacientes de 50 a 69 años con Mastografía cada 2 años, en el 30% de las mujeres	Detección	Trimestral	10,561	10,561	671	6.4%							
12 Capacitación a madres en materia de EDAS e IRAS	Persona	Trimestral	191,645	191,645	148,297	77.4%							
622	4	11	11.1	42	OLU		Unidad de Especialidad Médica de Cirugía Ambulatoria						
							Todos los Sonorenses todas las oportunidades						
							Brindar acceso universal a servicios integrales de salud con calidad que responda con eficiencia y oportunidad a las necesidades de las familias.						
							Asegurar el derecho a la salud de la población sonorense a través de políticas publicas que promuevan la coordinación de los tres niveles de gobierno.						
							Salud de calidad con acceso universal						
							Cirugía Ambulatoria						
							1 Cirugías realizadas a diversos pacientes del Estado	Cirugía	Trimestral	1,500	1,500	1,289	85.9%
622	4	11	11.1	42	OLN		Coordinación General de Administración y Finanzas						
							Todos los Sonorenses todas las oportunidades						
							Brindar acceso universal a servicios integrales de salud con calidad que responda con eficiencia y oportunidad a las necesidades de las familias.						
							Asegurar el derecho a la salud de la población sonorense a través de políticas publicas que promuevan la coordinación de los tres niveles de gobierno.						
							Salud de calidad con acceso universal						
							Control y seguimiento administrativo y de servicios para la salud						

Unidad Responsable

Servicios de Salud de Sonora

Información Programática

Unidad Ejecutora	Eje Rector	Reto	Estrategia	Prog. Estatal	Proceso	Indicador	Descripción	Unidad de Medida	Frecuencia de Medición	Programado Anual	Modificado Anual	Resultado	% Avance Anual
620	4	11	11.1	42	OLH	1	Informes Trimestrales y anual de evaluación del POA	Documento	Trimestral	5	5	5	100.0%
						2	Optimizar la Administración de Recursos Humanos, Materiales y Financieros	Informe	Trimestral	12	12	12	100.0%
						3	Verificación del avance de Obras Institucionales en ejecución	Verificación	Trimestral	520	520	353	67.9%
						4	Instalar y operar sistemas de información para la toma de decisiones	Sistema	Trimestral	9	9	12	133.3%
62B	4	11	11.1	42	OLM	Dirección General del Régimen de Protección Social en Salud Todos los Sonorenses todas las oportunidades Brindar acceso universal a servicios integrales de salud con calidad que responda con eficiencia y oportunidad a las necesidades de las familias. Asegurar el derecho a la salud de la población sonorense a través de políticas publicas que promuevan la coordinación de los tres niveles de gobierno. Salud de calidad con acceso universal Reafiliaciones al Régimen Estatal de Protección Social en Salud							
						1	Personas reafiliadas al Seguro Popular	Persona	Trimestral	125,942	125,942	140,182	111.3%
						Hospital General del Estado Todos los Sonorenses todas las oportunidades Brindar acceso universal a servicios integrales de salud con calidad que responda con eficiencia y oportunidad a las necesidades de las familias. Asegurar el derecho a la salud de la población sonorense a través de políticas publicas que promuevan la coordinación de los tres niveles de gobierno. Salud de calidad con acceso universal Prestación de Servicios Hospitalarios en el 2do. nivel de atención							
						1	Consultas de especialidad otorgadas	Consulta	Trimestral	50,000	50,000	53,833	107.7%
						2	Índice de atención en 2° nivel	Atención	Trimestral	35,000	35,000	48,099	137.4%
						3	Estudios clínicos de laboratorio y gabinete realizados en primer y segundo nivel de atención	Examen	Trimestral	700,000	700,000	817,293	116.8%
						4	Personas que recibieron tratamiento	Persona	Trimestral	1,400	1,400	1,468	104.9%
						5	Optimizar la administración de recursos humanos, materiales y financieros	Informe	Trimestral	12	12	12	100.0%
						6	Estudiantes en Formación	Persona*	Trimestral	216	216	219	101.4%
						7	Índice de cumplimiento en la realización de cursos de formación	Evento	Trimestral	1,003	1,003	1,721	171.6%
62C	4	11	11.1	42		Hospital Infantil del Estado Todos los Sonorenses todas las oportunidades Brindar acceso universal a servicios integrales de salud con calidad que responda con eficiencia y oportunidad a las necesidades de las familias. Asegurar el derecho a la salud de la población sonorense a través de políticas publicas que promuevan la coordinación de los tres niveles de gobierno. Salud de calidad con acceso universal							

Unidad Responsable

Servicios de Salud de Sonora

Información Programática

Unidad Ejecutora	Eje Rector	Reto	Estrategia	Prog. Estatal	Proceso	Indicador	Descripción	Unidad de Medida	Frecuencia de Medición	Programado Anual	Modificado Anual	Resultado	% Avance Anual	
62D	4	11	11.1	42	OLO		Prestación de Servicios Hospitalarios a Mujeres, infantes y adolescentes							
							1	Índice de Atención en consultas de especialidad	Consulta	Trimestral	68,998	68,998	80,551	116.7%
							2	Número de Urgencias atendidas	Atención	Trimestral	80,000	80,000	66,985	83.7%
							3	Estudios de laboratorio realizados	Estudio	Trimestral	691,500	691,500	623,585	90.2%
							4	Consultas a embarazadas en control prenatal	Consulta	Trimestral	12,500	12,500	11,483	91.9%
							5	Optimizar la administración de recursos humanos, materiales y financieros	Informe	Trimestral	4	4	4	100.0%
							6	Estudiantes en formación	Persona*	Trimestral	106	106	99	93.4%
							7	Índice de eficiencia en la realización de cursos de formación	Evento	Trimestral	12	12	29	241.7%
							8	Acciones de conservación de la unidad	Acciones	Trimestral	10,550	10,550	10,551	100.0%
													Centro Estatal de Oncología	
						Todos los Sonorenses todas las oportunidades								
						Brindar acceso universal a servicios integrales de salud con calidad que responda con eficiencia y oportunidad a las necesidades de las familias.								
						Asegurar el derecho a la salud de la población sonorense a través de políticas publicas que promuevan la coordinación de los tres niveles de gobierno.								
						Salud de calidad con acceso universal								
62E	4	11	11.1	42	OLJ		Atención integral oncológica							
							1	Consultas de especialidad otorgadas	Consulta	Trimestral	10,500	10,500	12,862	122.5%
							2	Interpretación de mastografías en el Centro Regional de Lectura Mastografica (CERLEM)	Estudio	Trimestral	12,200	12,200	0	0.0%
							3	Sesiones de tratamiento a casos (CACU)	Sesión	Trimestral	3,525	3,525	3,952	112.1%
							4	Sesiones de tratamiento a casos (Próstata)	Sesión	Trimestral	1,000	1,000	1,655	165.5%
							5	Sesiones de tratamiento a casos (Tumores)	Sesión	Trimestral	6,448	6,448	7,169	111.2%
							6	Sesiones de tratamiento a casos (CAMA)	sesión	Trimestral	6,757	6,757	7,716	114.2%
							7	Optimizar la administración de recursos humanos, materiales y financieros	Informe	Trimestral	624	624	707	113.3%
							8	Número de trabajadores del organismo capacitados	Persona	Trimestral	104	104	687	660.6%
							9	Acciones de conservación de la unidad.	Acción	Trimestral	5,000	5,000	4,927	98.5%
						Hospital General de Ciudad Obregón								
						Todos los Sonorenses todas las oportunidades								
						Brindar acceso universal a servicios integrales de salud con calidad que responda con eficiencia y oportunidad a las necesidades de las familias.								
						Asegurar el derecho a la salud de la población sonorense a través de políticas publicas que promuevan la coordinación de los tres niveles de gobierno.								
						Salud de calidad con acceso universal								
						Servicios hospitalarios y de consulta de calidad								

Unidad Responsable	Servicios de Salud de Sonora
---------------------------	-------------------------------------

Información Programática

Unidad Ejecutora	Eje Rector	Reto	Estrategia	Prog. Estatal	Proceso	Indicador	Descripción	Unidad de Medida	Frecuencia de Medición	Programado Anual	Modificado Anual	Resultado	% Avance Anual
62F	4	11	11.1	42	OLI	1	Consultas de especialidad otorgadas	Consulta	Trimestral	66,200	37,350	34,746	52.5%
						2	Número de Urgencias atendidas	Atención	Trimestral	94,920	54,285	47,393	49.9%
						3	Estudios clínicos de laboratorio y gabinete realizados en primer y segundo nivel de atención	Examen	Trimestral	863,000	489,000	401,215	46.5%
						4	Partos atendidos	Persona	Trimestral	9,035	5,200	4,705	52.1%
						5	Atención post evento obstétrico 70% del total de eventos obstétricos	Atención	Trimestral	7,135	4,100	4,727	66.3%
						6	Atención post evento obstétrico 70% del total de eventos obstétricos en adolescentes	Atención	Trimestral	2,295	1,315	1,478	64.4%
						7	Número de atenciones otorgadas a lesionados	Persona	Trimestral	4,050	2,300	645	15.9%
						8	Estudiantes en formación en la Unidad	Persona*	Trimestral	21	21	21	100.0%
62G	4	11	11.1	42	OLB	Servicio estatal de Salud Mental Todos los Sonorenses todas las oportunidades Brindar acceso universal a servicios integrales de salud con calidad que responda con eficiencia y oportunidad a las necesidades de las familias. Asegurar el derecho a la salud de la población sonorense a través de políticas publicas que promuevan la coordinación de los tres niveles de gobierno. Salud de calidad con acceso universal Prestación de Servicios Integrales de Salud Mental							
						1	Sensibilizar y capacitar a la población sobre violencia familiar a través de eventos comunitarios, pláticas y cursos-taller	Persona	Trimestral	25,000	25,000	38,221	152.9%
						2	Sensibilizar y capacitar a la comunidad y al personal de salud sobre la salud mental a través de eventos comunitarios, pláticas y cursos-taller	Persona	Trimestral	14,000	14,000	13,874	99.1%
						3	Sensibilizar y capacitar a la comunidad y al personal de salud sobre las adicciones a través de eventos comunitarios, pláticas y cursos-taller	Persona	Trimestral	60,000	60,000	77,709	129.5%
						4	Atenciones otorgadas a personas con trastornos relacionados con las adicciones al tabaco, alcohol y drogas ilícitas	Consulta	Trimestral	28,000	28,000	28,974	103.5%
						5	Atenciones otorgadas a personas con trastornos mentales	Consulta	Trimestral	22,350	22,350	25,513	114.2%
						6	Atenciones otorgadas a niños y adolescentes con trastornos psicoemocionales	Consulta	Trimestral	20,000	20,000	26,164	130.8%
						Laboratorio Estatal de Salud Pública Todos los Sonorenses todas las oportunidades Brindar acceso universal a servicios integrales de salud con calidad que responda con eficiencia y oportunidad a las necesidades de las familias. Asegurar el derecho a la salud de la población sonorense a través de políticas publicas que promuevan la coordinación de los tres niveles de gobierno. Salud de calidad con acceso universal Prestación de Servicios Integrales de Salud Mental							
1	Muestras humanas analizadas	Análisis	Trimestral	124,214	124,214	131,060	105.5%						
2	Muestras Ambientales Analizadas	Análisis	Trimestral	8,478	8,478	15,150	178.7%						
62H	4					Centro Estatal de Transfusión Sanguínea Todos los Sonorenses todas las oportunidades							

Unidad Responsable

Servicios de Salud de Sonora

Información Programática

Unidad Ejecutora	Eje Rector	Reto	Estrategia	Prog. Estatal	Proceso	Indicador	Descripción	Unidad de Medida	Frecuencia de Medición	Programado Anual	Modificado Anual	Resultado	% Avance Anual
62J	4	11	11.1	42	OLE	1	<p>Brindar acceso universal a servicios integrales de salud con calidad que responda con eficiencia y oportunidad a las necesidades de las familias. Asegurar el derecho a la salud de la población sonorense a través de políticas publicas que promuevan la coordinación de los tres niveles de gobierno.</p> <p>Salud de calidad con acceso universal</p> <p>Sangre Segura</p> <p>Sangre Segura</p>	Análisis	Trimestral	50,000	50,000	83,181	166.4%
		11	11.1	42	OLS	1	<p>Centro Ambulatorio para la Prevención y Atención a VIH-SIDA e Infecciones de Transmisión Sexual</p> <p>Todos los Sonorenses todas las oportunidades</p> <p>Brindar acceso universal a servicios integrales de salud con calidad que responda con eficiencia y oportunidad a las necesidades de las familias. Asegurar el derecho a la salud de la población sonorense a través de políticas publicas que promuevan la coordinación de los tres niveles de gobierno.</p> <p>Salud de calidad con acceso universal</p> <p>Detección de casos positivos de VIH SIDA</p> <p>Proporcionar asesoría para la prevención del VIH SIDA</p>	Consejería	Trimestral	2,120	2,120	2,391	112.8%
62K	4	11	11.1	42	OLR	1	<p>Centro de Desarrollo Infantil SNTSA-SECCION 43</p> <p>Todos los Sonorenses todas las oportunidades</p> <p>Brindar acceso universal a servicios integrales de salud con calidad que responda con eficiencia y oportunidad a las necesidades de las familias. Asegurar el derecho a la salud de la población sonorense a través de políticas publicas que promuevan la coordinación de los tres niveles de gobierno.</p> <p>Salud de calidad con acceso universal</p> <p>Atención a infantes</p> <p>Atender a pequeños usuarios, hijos de las madres trabajadoras de los SSS con base de origen federal.</p>	Niño*	Trimestral	100	100	95	95.0%
						Total de indicadores	97						

Sistema Estatal de Evaluación
Gastos por proyectos de Inversión
Servicios de Salud de Sonora
Del 01 de Enero al 31 de Diciembre de 2016
(pesos)

CPCA-III-16

CUENTA PÚBLICA 2016

GASTO DE INVERSION EJERCIDO:		
NOMBRE DEL PROYECTO	MONTO EROGADO	ORIGEN DEL RECURSO*
REHABILITACIÓN DE AZOTEAS EN HOSPITAL DEL NIÑO Y LA MUJER DE CIUDAD OBREGÓN	0	ESTATAL DIRECTO
REHABILITACIÓN Y AMPLIACIÓN DE SALA DE ESPERA DE URGENCIAS, ÁREA DE	4,460,236	ESTATAL DIRECTO
TERMINACIÓN DE LA AMPLIACIÓN Y FORTALECIMIENTO DEL HOSPITAL GENERAL DE	430,115	ESTATAL DIRECTO
VERIFICACION Y TERMINACION DEL SISTEMA CONTRA INCENDIOS EN EL HOSPITAL	843,235	ESTATAL DIRECTO
OBRAS COMPLEMENTARIAS DEL HOSPITAL GENERAL DE CABORCA	840,071	ESTATAL DIRECTO
TERMINACIÓN TOTAL DEL CENTRO ESTATAL DE VACUNAS DE HERMOSILLO	452,244	ESTATAL DIRECTO
TERMINACIÓN DE LA AMPLIACIÓN Y REHABILITACION DEL CENTRO DE SALUD DE	343,497	ESTATAL DIRECTO
TERMINACIÓN DE LA AMPLIACION Y REHABILITACION DEL CENTRO DE SALUD DE BACUM.	385,211	ESTATAL DIRECTO
TERMINACIÓN DE LA AMPLIACION Y REHABILITACION DEL CENTRO DE SALUD DE SAN	0	ESTATAL DIRECTO
TERMINACIÓN DE LA AMPLIACION Y REHABILITACION DEL CENTRO DE SALUD DE BUENA	0	ESTATAL DIRECTO
TERMINACIÓN DE LA AMPLIACION Y REHABILITACION DEL CENTRO DE SALUD DE FCO. I.	334,896	ESTATAL DIRECTO
REHABILITACION DEL CENTRO DE SALUD DE LA BOCANA	181,781	ESTATAL DIRECTO
REHABILITACION DEL CENTRO DE SALUD DE MOCORUA	20,285	ESTATAL DIRECTO
TERMINACIÓN DE LA AMPLIACION Y REHABILITACION DEL CENTRO DE SALUD RURAL 10 DE	55,588	ESTATAL DIRECTO
TERMINACIÓN DE LA AMPLIACION Y REHABILITACION DEL CENTRO DE SALUD DE LA	48,656	ESTATAL DIRECTO
TERMINACIÓN DE LA AMPLIACION Y REHABILITACION DEL CENTRO DE SALUD DE	0	ESTATAL DIRECTO
TERMINACIÓN DE LA AMPLIACION Y REHABILITACION DEL CENTRO DE SALUD RURAL DE	327,312	ESTATAL DIRECTO
TERMINACIÓN DE LA AMPLIACION Y REHABILITACION DEL CENTRO DE SALUD RURAL DE	0	ESTATAL DIRECTO
REHABILITACION DEL CENTRO DE SALUD RURAL DE JUPARE	80,723	ESTATAL DIRECTO
TERMINACIÓN DE LA AMPLIACION Y REHABILITACION DEL CENTRO DE SALUD DE POZO	95,544	ESTATAL DIRECTO
TERMINACIÓN DE LA AMPLIACION Y REHABILITACION DEL CENTRO DE SALUD RURAL DE	113,999	ESTATAL DIRECTO
TERMINACIÓN DE LA AMPLIACION Y REHABILITACION DEL CENTRO DE SALUD URBANO DE	189,311	ESTATAL DIRECTO
REHABILITACION CENTRO DE SALUD RURAL TECORIPA	296,525	ESTATAL DIRECTO
AMPLIACION, REHABILITACION Y MANTENIMIENTO DEL CENTRO DE SALUD RURAL LUIS B.	810,415	ESTATAL DIRECTO
TERMINACIÓN DE LA AMPLIACION DEL CENTRO DE SALUD PROGRESO NORTE	181,577	ESTATAL DIRECTO
REMODELACIÓN Y REHABILITACIÓN CENTRO DE SALUD RURAL ATIL	319,076	ESTATAL DIRECTO
TERMINACIÓN DE LA REMODELACION DE CENTRO DE SALUD MESA COLORADA	101,707	ESTATAL DIRECTO

* Se deberán informar con todas las fuentes del recurso.

Ya sean obras con Recurso Federal, Recurso Estatal e Ingresos Propios del ente Público.

"Bajo protesta de decir verdad declaramos que los Estados Financieros y sus Notas, son razonablemente correctos y son responsabilidad del emisor"

Elaboró
Puesto

Autorizó
Puesto

Sistema Estatal de Evaluación
Indicadores de Postura Fiscal
Servicios de Salud de Sonora
Del 01 de Enero al 31 de Diciembre de 2016
(pesos)

CPCA-IV-17

CUENTA PÚBLICA 2016

Concepto	Estimado Original Anual	Devengado	Pagado 3
I. Ingresos Presupuestarios (I= 1 + 2)	2,955,207,969.76	4,470,400,015.10	4,470,400,015.10
1. Ingresos Gobierno del Estado 1			
2. Ingresos Sector Paraestatal 1	2,955,207,969.76	4,470,400,015.10	4,470,400,015.10
II. Egresos Presupuestarios (II= 3+4)	3,696,225,055.00	4,080,351,685.88	3,860,386,989.52
3. Egresos del Gobierno de la Entidad Federativa 2			
4. Egresos del Sector Paraestatal 2	3,696,225,055.00	4,080,351,685.88	3,860,386,989.52
III. Balance Presupuestario (Superávit o Déficit) (III= I-II)	-741,017,085.24	390,048,329.22	610,013,025.58
Concepto	Estimado Original Anual	Devengado	Pagado 3
III. Balance Presupuestario (Superávit o Déficit)	-741,017,085.24	390,048,329.22	610,013,025.58
IV. Interés, Comisiones y Gastos de la Deuda			
V. Balance Primario (superávit o Déficit) (V= III-IV)	-741,017,085.24	390,048,329.22	610,013,025.58
Concepto	Estimado Original Anual	Devengado	Pagado 3
A. Financiamiento			
B. Amortización de la Deuda			
C. Endeudamiento o Desendeudamiento (C=A-B)	0.00	0.00	0.00

"Bajo protesta de decir verdad declaramos que los Estados Financieros y sus Notas, son razonablemente correctos y son responsabilidad del emisor"

Elaboró
Puesto

Autorizó
Puesto

Sistema Estatal de Evaluación
Balance Presupuestario - LDF
Servicios de Salud de Sonora
Del 01 de Enero al 31 de Diciembre de 2016
(PESOS)

CPCA-IV-17-A

CUENTA PÚBLICA 2016

Concepto (c)	Estimado/ Aprobado (d)	Devengado	Recaudado/ Pagado
A. Ingresos Totales (A = A1+A2+A3)	-	-	-
A1. Ingresos de Libre Disposición	-	-	-
A2. Transferencias Federales Etiquetadas	-	-	-
A3. Financiamiento Neto	-	-	-
B. Egresos Presupuestarios¹ (B = B1+B2)	-	-	-
B1. Gasto No Etiquetado (sin incluir Amortización de la Deuda Pública)	-	-	-
B2. Gasto Etiquetado (sin incluir Amortización de la Deuda Pública)	-	-	-
C. Remanentes del Ejercicio Anterior (C = C1 + C2)	-	-	-
C1. Remanentes de Ingresos de Libre Disposición aplicados en el periodo	-	-	-
C2. Remanentes de Transferencias Federales Etiquetadas aplicados en el periodo	-	-	-
I. Balance Presupuestario (I = A - B + C)	-	-	-
II. Balance Presupuestario sin Financiamiento Neto (II = I - A3)	-	-	-
III. Balance Presupuestario sin Financiamiento Neto y sin Remanentes del Ejercicio Anterior (III= II - C)	-	-	-

Concepto	Aprobado	Devengado	Pagado
E. Intereses, Comisiones y Gastos de la Deuda (E = E1+E2)	-	-	-
E1. Intereses, Comisiones y Gastos de la Deuda con Gasto No Etiquetado	-	-	-
E2. Intereses, Comisiones y Gastos de la Deuda con Gasto Etiquetado	-	-	-
IV. Balance Primario (IV = III + E)	-	-	-

Concepto	Estimado/ Aprobado	Devengado	Recaudado/ Pagado
F. Financiamiento (F = F1 + F2)	-	-	-
F1. Financiamiento con Fuente de Pago de Ingresos de Libre Disposición	-	-	-
F2. Financiamiento con Fuente de Pago de Transferencias Federales Etiquetadas	-	-	-
G. Amortización de la Deuda (G = G1 + G2)	-	-	-
G1. Amortización de la Deuda Pública con Gasto No Etiquetado	-	-	-
G2. Amortización de la Deuda Pública con Gasto Etiquetado	-	-	-
A3. Financiamiento Neto (A3 = F - G)	-	-	-

Sistema Estatal de Evaluación
Balance Presupuestario - LDF
Servicios de Salud de Sonora
Del 01 de Enero al 31 de Diciembre de 2016
(PESOS)

CPCA-IV-17-A

CUENTA PÚBLICA 2016

Concepto	Estimado/ Aprobado	Devengado	Recaudado/ Pagado
A1. Ingresos de Libre Disposición	-	-	-
A3.1 Financiamiento Neto con Fuente de Pago de Ingresos de Libre Disposición (A3.1 = F1 - G1)	-	-	-
F1. Financiamiento con Fuente de Pago de Ingresos de Libre Disposición	-	-	-
G1. Amortización de la Deuda Pública con Gasto No Etiquetado	-	-	-
B1. Gasto No Etiquetado (sin incluir Amortización de la Deuda Pública)	-	-	-
C1. Remanentes de Ingresos de Libre Disposición aplicados en el periodo			
V. Balance Presupuestario de Recursos Disponibles (V = A1 + A3.1 - B1 + C1)	-	-	-
VI. Balance Presupuestario de Recursos Disponibles sin Financiamiento Neto (VI = V - A3.1)	-	-	-

Concepto	Estimado/ Aprobado	Devengado	Recaudado/ Pagado
A2. Transferencias Federales Etiquetadas	-	-	-
A3.2 Financiamiento Neto con Fuente de Pago de Transferencias Federales Etiquetadas (A3.2 = F2 - G2)	-	-	-
F2. Financiamiento con Fuente de Pago de Transferencias Federales Etiquetadas	-	-	-
G2. Amortización de la Deuda Pública con Gasto Etiquetado	-	-	-
B2. Gasto Etiquetado (sin incluir Amortización de la Deuda Pública)	-	-	-
C2. Remanentes de Transferencias Federales Etiquetadas aplicados en el periodo			
VII. Balance Presupuestario de Recursos Etiquetados (VII = A2 + A3.2 - B2 + C2)	-	-	-
VIII. Balance Presupuestario de Recursos Etiquetados sin Financiamiento Neto (VIII = VII - A3.2)	-	-	-

Elaboró
Puesto

Autorizó
Puesto

Sistema Estatal de Evaluación
 Relación de Cuentas Bancarias Productivas Específicas
 Servicios de Salud de Sonora
 Del 01 de Enero al 31 de Diciembre de 2016
 (pesos)

CPCA-IV-18

CUENTA PÚBLICA 2016

Fondo, Programa o Convenio	Datos de la Cuenta Bancaria	
	Institución Bancaria	Número de Cuenta
1 NOMINA RECURSO FEDERAL 2015	BBVA BANCOMER	0197924682
2 GASTOS OPERACIÓN SUBSIDIO FED 2015	BBVA BANCOMER	0197925255
3 SEGURO POPULAR 2015	BBVA BANCOMER	0197924267
4 ADICCIONES 2015	BANORTE	0298097780
5 SIGLO XXI 2015	BANORTE	0298097762
6 AFASPE 2015	CIBANCO	1128973
7 COFEPRIS 2015	CIBANCO	1163736
8 RAMO 23 2015 VARIAS UNIDADES F73	CIBANCO	1176994
9 INVERSION RAMO 23 2015 CONTINGENCIAS ECONOMIC	ACTINVER	1137273
10 PROSPERA 2015 GTOS OPERACIÓN	BBVA BANCOMER	0199657770
11 UNIDADES MEDICAS MOVILES 2015	BBVA BANCOMER	0101247204
12 SEGURO POPILAR 2016	BANORTE	0414587492
13 GASTOS OPERACION SUBSIDIO FED 2016 FASSA	BANORTE	0409603080
14 AFASPE 2016	BBVA BANCOMER	0104668499
15 COFEPRIS 2016	BANORTE	0418756821
16 FORTALECIMIENTOS A LA ATENCION MEDICA 2016	BBVA BANCOMER	106725600

"Bajo protesta de decir verdad declaramos que los Estados Financieros y sus Notas, son razonablemente correctos y son responsabilidad del emisor"

 Elaboró
 Puesto

 Autorizó
 Puesto

Sistema Estatal de Evaluación
 Relación de Bienes Muebles e Inmuebles que Componen su Patrimonio
 Servicios de Salud de Sonora
 Al 31 Diciembre de 2016
 (pesos)

CPCA-IV-19

CUENTA PÚBLICA 2016

	Código	Descripción del Bien	Valor en Libros
<i>BIENES MUEBLES</i>			
1	12201	MOBILIARIO Y EQUIPO DE OFICINA	292,750,843.32
2	12203	MAQUINARIA Y EQUIPO MEDICO	891,914,532.49
3	12202	EQUIPO DE TRASPORTE	201,822,306.23
4			
5			
6			
7			
8			
9			
<i>BIENES INMUEBLES</i>			
10	TERRENOS		
11			
12	EDIFICIOS	EDIFICIOS NO HABITACIONALES	1,852,377,220.00
13	Y DEMAS INMUEBLES		

Bajo protesta de decir verdad declaramos que los Estados Financieros y sus Notas, son razonablemente correctos y son responsabilidad del emisor

 Elaboró
 Puesto

 Autorizó
 Puesto

Sistema Estatal de Evaluación
 Relación de esquemas bursátiles y de coberturas financieras
 Servicios de Salud de Sonora
 Del 01 de Enero al 31 de Diciembre de 2016
 (pesos)

CPCA-IV-20

CUENTA PÚBLICA 2016

Identificación del Instrumento	Colocación	Interés Ganados	Valor Actual
	A	B	C=A+B
1			
2			
3			
4			
5			
6			
7			
8			
9			
10			
Total	0.00	0.00	0.00
Otros Instrumentos de Bursatilización			
1			
2			
3			
4			
5			
6			
7			
8			
9			
10			
Total Otros Instrumentos	0.00	0.00	0.00
TOTAL	0.00	0.00	0.00

Nada que Reportar en este Apartado

 Elaboró
 Puesto

 Autorizó
 Puesto

**Sistema Estatal de Evaluación
Servicios de Salud de Sonora
ANÁLISIS DE LAS VARIACIONES PROGRAMÁTICO-PRESUPUESTAL
del 01 de Enero al 30 de Diciembre de 2016**

ANEXO CUENTA PUBLICA 2016

11304 Remuneraciones por sustitución de personal.- La variación de esta partida se da en el recurso Estatal y se debe a solicitud del HIES para realizar pago de nomina.

11305 Compensaciones por riesgos profesionales.- La variación de esta partida se da principalmente en el recurso de ramo 33 ya que dicho aumento es por transferencias de la dirección de recursos humanos.

11306 Riesgo Laboral.- La variación de esta partida se da en el recurso Estatal y se debe a solicitud del HIES para realizar pago de nomina.

11307 Ayuda para Habitación.- La variación de esta partida se da en el recurso Estatal y se debe a solicitud del HIES para realizar pago de nomina.

11308 Ayuda para despensa.- La variación de esta partida se da principalmente en el recurso de ramo 33, estatal y convenio de rendimientos fassa 2015, por ampliaciones solicitadas de la dirección de recursos humanos para el pago de nómina.

reducciones y cancelación de recurso para solventar otras partidas por peticiones solicitadas de la dirección de recursos humanos.

12201 Sueldos Base al Personal Eventual.- La variación esta principalmente en ramo 33, estatal y en varios convenios, ya que esta partida no es posible predecir con exactitud y se utilizaron para solventar partidas solicitadas por el departamento de recurso humanos, para un buen manejo del presupuesto.

13101 Prima quinquenal por años de servicio efectivos prestados.- La variación se da principalmente en ramo 33 y estatal, por ampliaciones solicitadas de la dirección de recursos humanos para el pago de nómina.

13201 Prima de vacaciones y dominical.- La variación esta principalmente en ramo 33 y recurso estatal, por ampliaciones solicitadas de la dirección de recursos humanos para el pago de nómina.

recurso estatal y en varios convenios, por ampliaciones solicitadas de la dirección de recursos humanos para el pago de nómina.

13203 Compensación por ajuste de calendario.-La reducción de esta partida se da principalmente del recurso usado para Nomina GES recurso que administra la secretaria de hacienda y que los SSS solo refleja los importes que se manifiestan del SIIAF, cabe mencionar que se realizan transferencias para solventar otras partidas del mismo rubro solicitados por Recursos Humano.

13204 Compensación por bono navideño.-La reducción de esta partida se da principalmente del recurso usado para Nomina GES recurso que administra la secretaria de hacienda y que los SSS solo refleja los importes que se manifiestan del SIIAF, cabe mencionar que se realizan transferencias para solventar otras partidas del mismo rubro solicitados por Recursos Humano.

13301 Remuneraciones por Horas Extraordinarias.- La variación de esta partida se da principalmente en Ingresos Propios y recurso estatal, ya que se realizaron reducciones para solventar otras partidas del mismo rubro solicitadas por el departamento de recurso humanos, para un buen manejo del presupuesto.

estatal y seguro popular, por ampliaciones solicitadas de la dirección de recursos humanos para el pago de nómina.

ya que se realizaron reducciones para solventar otras partidas del mismo rubro solicitadas por el departamento de recurso humanos.

14103 Cuotas por seguro de retiro al ISSSTESON.- La variación esta principalmente en el recurso Ramo 33, estatal y seguro popular, ya que se realizaron ampliaciones de transferencias solicitadas por el departamento de recurso humanos, para un buen manejo del presupuesto.

14106 Otras prestaciones de seguridad social.- La variación esta principalmente en el recurso Ramo 33, Estatal, ya que se realizaron ampliaciones de transferencias solicitadas por el departamento de recurso humanos, para un buen manejo del presupuesto.

14201 Aportaciones al FOVISSSTE.- La variación de esta partida se da principalmente en el Ramo 33 y recurso Estatal, ya que se realizaron ampliaciones de transferencias solicitadas por el departamento de recurso humanos, para un buen manejo del presupuesto.

33, ya que se realizaron reducciones para solventar otras partidas del mismo rubro solicitadas por el departamento de recursos humanos.

recurso Ramo 33, ya que se realizaron ampliaciones de transferencias solicitadas por el departamento de recursos humanos.

Ingresos Propios y Estatal, Se incrementa por motivo del plan de previsión social aplicado a partidas específicas.

15202 Pago de Liquidaciones.- La variación de esta partida se da principalmente en el recurso estatal y gastos catastróficos, ya que se realizaron ampliaciones y adiciones para solventar otras partidas del mismo rubro solicitadas por el departamento de recursos humanos.

15404 Días económicos y de descanso obligatorios no disfrutados.- La variación esta principalmente en el Ingresos Propios, se realizaron reducciones para solventar otras partidas del mismo rubro solicitadas por el departamento de recursos humanos.

15413 Ayuda para guardería a madres trabajadoras.- La variación esta principalmente en el Ramo 33, se realizaron ampliaciones de transferencias solicitadas por el departamento de recurso humanos, para un buen manejo del presupuesto.

ampliaciones de transferencias solicitadas por el departamento de recurso humanos, para un buen manejo del presupuesto.

de transferencias solicitadas por el departamento de recurso humanos y los arrastre de saldo de los años anteriores.

15901 Otras prestaciones.- La variación esta principalmente en el recurso de Ramo 33, Ingresos Propios, Estatal y remanente del 2015, ya que se realizaron ampliaciones de transferencias solicitadas por el departamento de recurso humanos y adiciones del remanente de los años anteriores.

17102 Estímulos al personal.- La variación esta principalmente en el Ramo 33, Ingresos propios y Gastos catastróficos, ya que se realizaron ampliaciones de transferencias solicitadas por el departamento de recurso humanos y adiciones a gastos catastróficos de años anteriores y recurso que va autorizando mismo este que no que no cuenta con recurso original siendo esto el aumento.

ampliaciones de transferencias solicitadas por el departamento de recurso humanos ya que esta partida no contaba con recurso original.

17105 Compensación por titulación a nivel licenciatura.- La variación se encuentra en Ingresos propios y se adiciono para comprobación de nomina del HGE.

transferencias solicitadas por el departamento de recurso humanos ya que esta partida no contaba con recurso original.

2000 materiales y suministros

los recursos de algunos Convenios y en otros recursos, por motivo que no cuenta con presupuesto original y se van adicionando de acuerdo a las necesidades, ya que es una partida de licitación que debido a su naturaleza no es posibles predecir con exactitud.

21201 Materiales y útiles de Impresión y reproducción.- El incremento se da principalmente en los recursos de algunos convenios y Otros Recurso por motivo que no cuenta con presupuesto original y se van adicionando de acuerdo a las necesidades, ya que debido a su naturaleza no es posibles predecir con exactitud.

21301 Material Estadístico y Geográfico.- La variación de esta partida se da principalmente en el recurso Ramo 33, se realizaron reducciones para solventar otras partidas del mismo rubro

21401 Materiales y útiles para el procesamiento de Equipo y Bienes Informáticos.- El incremento se da principalmente en los recursos los Convenios y en otros recursos, por motivo que no cuenta con presupuesto original y se van adicionando de acuerdo a las necesidades, ya que es una partida de licitación que debido a su naturaleza no es posibles predecir con exactitud.

21501 Material para Información.- El incremento se da principalmente en los recursos de algunos convenios, por tal motivo que no cuenta con presupuesto original y se va adicionando de acuerdo a las necesidades, para el buen manejo del presupuesto.

Propios y en algunos Convenios por motivo que no cuenta con presupuesto original y se van adicionando de acuerdo a las necesidades, ya que es una partida de licitación que debido a su naturaleza no es posibles predecir con exactitud.

21701 Materiales Educativos.- El incremento se da principalmente en los recursos de algunos Convenios por motivo que no cuenta con presupuesto original y se van adicionando de acuerdo a las necesidades.

21702 Materiales y Suministros para Planteles Educativos.- No tienes recurso original y el Departamento de Adquisiciones, solicito recurso para el programa sigamos aprendiendo en el hospital.

ramo 33 y convenio de oportunidades ya que esta partida se aplica para cubrir necesidades más urgentes en otros rubros, considerando de los requerimientos de este servicio fueron mayores respecto al presupuesto original.

principalmente en los recursos Ramo 33 y convenios, ya que se realizaron reducciones por transferencias solicitadas por las unidades para solventar otras partidas del mismo rubro, ya que debido a su naturaleza no es posibles predecir con exactitud.

22103 Alimentación de Personas Hospitalizadas.- La variación de esta partida se da principalmente en los recursos Ramo 33 y algunos convenios, ya que se realizaron reducciones para solventar otras partidas del mismo rubro, ya que debido a su naturaleza no es posibles predecir con exactitud.

22105 Productos Alimenticios para Personas derivado de las Prestaciones de Servicios Públicos.- la variación de esta partida se da en el recurso Ramo 33, ya que se realizaron reducciones para solventar de otras partidas del mismo rubro, ya que debido a su naturaleza no es posibles predecir con exactitud.

22106 Adquisición de agua potable.- La variación de esta partida presenta una reducción, de acuerdo a las necesidades de las unidades no es posible predecir con exactitud, ya que las unidades realizan sus propias transferencias las unidades para solventar otras partidas.

solventar de otras partidas del mismo rubro, ya que debido a su naturaleza no es posibles predecir con exactitud

22301 Utensilios para el Servicio de Alimentación.- la variación de esta partida se da principalmente en los recursos Ramo 33 y en algunos convenios, ya que se realizaron reducciones para solventar de otras partidas del mismo rubro, ya que debido a su naturaleza no es posibles predecir con exactitud

variación de esta partida se da en el recursos Ramo 33 ya que se le adiciono, petición hecha por salud mental y adicciones.

23601 Productos metálicos y a base de minerales no metálicos adquiridos como materia prima.- la variación de esta partida se da principalmente en los recursos Ramo 33 ya que se realizaron reducciones para solventar de otras partidas del mismo rubro, ya que debido a su naturaleza no es posibles predecir con exactitud

se da en los recursos Ramo 33 ya que se realizaron reducciones para solventar de otras partidas del mismo rubro.

del servicios no es posible predecir con exactitud, ya que las unidades realizan sus propias transferencias Ingresos Propios, estatal y convenios, por otro motivo que aumenta la variación, es que los convenios no entran como presupuesto original, ya que aumenta el modificado conforme se vaya autorizando el recurso adicional al sistema.

24201 Cemento y productos de concreto.- La variación de esta partida se da en los recursos Ramo 33 ya que se realizaron reducciones para solventar de otras partidas del mismo rubro.

24301 Cal, Yeso, y Productos de Yeso.- La variación de esta partida se da en los recursos Ramo 33 ya que se realizaron reducciones para solventar de otras partidas del mismo rubro.

servicios no es posible predecir con exactitud, ya que las unidades realizan sus propias transferencias Ingresos Propios, estatal y convenios, por otro motivo que aumenta la variación, es que los convenios no entran como presupuesto original, ya que aumenta el modificado conforme se vaya autorizando el recurso adicional al sistema

24501 Vidrio y Productos de Vidrio.- La variación de esta partida se da principalmente en los recursos Ramo 33 ya que se realizaron reducciones para solventar de otras partidas del mismo rubro, ya que debido a su naturaleza no es posibles predecir con exactitud

servicios no es posible predecir con exactitud, ya que las unidades realizan sus propias transferencias Ingresos Propios, estatal y convenios, por otro motivo que aumenta la variación, es que los convenios no entran como presupuesto original, ya que aumenta el modificado conforme se vaya autorizando el recurso adicional al sistema

24701 Artículos metálicos para la construcción.- La variación de esta partida se da principalmente en los recursos Ramo 33 ya que se realizaron reducciones para solventar de otras partidas del mismo rubro, ya que debido a su naturaleza no es posibles predecir con exactitud

servicios no es posible predecir con exactitud, ya que las unidades realizan sus propias transferencias Ingresos Propios, estatal y convenios, por otro motivo que aumenta la variación, es que los convenios no entran como presupuesto original, ya que aumenta el modificado conforme se vaya autorizando el recurso adicional al sistema

24901 Otros materiales y Artículos de construcción y reparación.- La variación de esta partida se da principalmente en los recursos Ramo 33 ya que se realizaron ampliaciones de transferencias solicitadas por necesidades de la unidad, ya que debido a su naturaleza no es posibles predecir con exactitud

Ingresos Propios y en algunos Convenios por motivo que no cuenta con presupuesto original y se van adicionando de acuerdo a las necesidades, ya que es una partida de licitación que debido a su naturaleza no es posibles predecir con exactitud

25201 Fertilizantes pesticidas y otros agroquímicos.- El incremento se da principalmente en los recursos de Ramo 33, Ingresos Propios y en algunos Convenios por motivo que no cuenta con presupuesto original y se van adicionando de acuerdo a las necesidades, ya que es una partida de licitación que debido a su naturaleza no es posibles predecir con exactitud

25301 Medicinas y productos farmacéuticos.- La variación de esta partida se da principalmente en los recursos Ramo 33 ya que se realizaron ampliaciones de transferencias solicitadas por necesidades de la unidad, ya que debido a su naturaleza no es posibles predecir con exactitud

25302 Oxígeno y Gases para Uso Medicinal.- La variación presenta una disminución ya que en el importe original está contemplado el recurso del seguro popular y en el reporte del modificado anual no lo incluye, siendo esta la diferencia en la partida.

25401 Materiales Accesorios y Suministros médicos.- La variación presenta un aumento, ya que debido a su naturaleza no es posible predecir con exactitud este insumo, ya que variar en las distribuciones de la licitaciones en el recurso ramo 33, Estatal, Ingresos Propios y otros Recursos, así como en programas, por otro motivo que aumenta la variación, es que los convenios no entran como presupuesto original, ya que aumenta el modificado conforme se vaya autorizando el recurso adicional al sistema.

25501 Materiales accesorios y suministros de laboratorio.- La variación presenta un aumento, ya que debido a su naturaleza no es posible predecir con exactitud este insumo, ya que variar en las distribuciones de la licitaciones en el recurso ramo 33, Estatal, Ingresos Propios y otros Recursos, así como en programas, por otro motivo que aumenta la variación, es que los convenios no entran como presupuesto original, ya que aumenta el modificado conforme se vaya autorizando el recurso adicional al sistema.

25601 Fibras Sintéticas, Hules, Plásticos Y Derivados.- La variación presenta un aumento, ya que debido a su naturaleza no es posible predecir con exactitud este insumo, ya que variar en las distribuciones de la licitaciones en el recurso ramo 33, Estatal, Ingresos Propios y otros Recursos, así como en programas, por otro motivo que aumenta la variación, es que los convenios no entran como presupuesto original, ya que aumenta el modificado conforme se vaya autorizando el recurso adicional al sistema.

25901 Otros Productos Químicos.- la variación de esta partida se da principalmente en los recursos Ramo 33 ya que se realizaron reducciones para solventar de otras partidas del mismo rubro, ya que debido a su naturaleza no es posibles predecir con exactitud.

con exactitud este insumo, en el recurso ramo 33, Estatal, Ingresos Propios y Convenios y otros Recursos, así como en programas, por otro motivo que aumenta la variación, es que los convenios no entran como presupuesto original, ya que aumenta el modificado conforme se vaya autorizando el recurso adicional al sistema.

predecir con exactitud este insumo, en el recurso ramo 33, Estatal, Ingresos Propios y otros Recursos, así como en programas, por otro motivo que aumenta la variación, es que los convenios no entran como presupuesto original, ya que aumenta el modificado conforme se vaya autorizando el recurso adicional al sistema.

27101 Vestuarios y Uniforme.- La variación presenta una considerable disminución debido a que el recurso Estatal asignado a esta partida fue redistribuido para la adquisición de otros bienes e insumos, por considerarse como necesidades urgentes de la Institución.

naturaleza no es posible predecir con exactitud este insumo, ya que variar en las distribuciones en el recurso ramo 33, Estatal y otros Recursos, así como en programas, otro motivo por el que aumenta la variación, es que los convenios no cuentan con presupuesto original, ya que aumenta el modificado conforme se vaya autorizando el recurso adicional al sistema.

27301 Artículos Deportivos.- La variación presenta una considerable disminución debido a que el recurso Estatal asignado a esta partida fue redistribuido para la adquisición de otros bienes e insumos, por considerarse como necesidades urgentes de la Institución.

otros rubros, considerando de los requerimientos de este servicio fueron menores respecto al presupuesto original.

27501 Blancos Y Otros Productos Textiles, Excepto Prendas De Vestir.- La suficiencia de esta partida se aplica para cubrir necesidades más urgentes en otros rubros, considerando de los requerimientos de este servicio fueron menores respecto al presupuesto original.

debido a su naturaleza no es posible predecir con exactitud este insumo y contar con presupuesto original, el modificado se incrementa al dar la ampliación solicitada para cubrir una necesidad en el Ramo 33 e Ingresos Propios.

29101 Herramientas Menores.- La variación presenta un aumento, ya que debido a su naturaleza no es posible predecir con exactitud este insumo y contar con presupuesto original.

29201 Refacciones y Accesorios Menores de Edificios.- La variación presenta un aumento, de acuerdo a las necesidades del servicio no es posible predecir con exactitud, y considerando que los convenios no cuentan con presupuesto original, ya que aumenta el modificado conforme se vaya autorizando el recurso adicional al sistema, además del arrastre de saldos del ejercicio anterior.

La variación presenta una considerable disminución debido a que el recurso Estatal asignado a esta partida fue redistribuido para la adquisición de otros bienes e insumos, por considerarse como necesidades urgentes de la Institución.

29401 Refacciones y accesorios menores de equipo de cómputo y tecnologías.- La variación presenta un aumento debido a que los convenios no cuentan con presupuesto original, por lo que aumenta el modificado conforme se vaya autorizando el recurso adicional al sistema.

presenta un aumento, debido al incremento en los Ingresos Propios, así como por el arrastre de saldo del ejercicio anterior.

debido al arrastre de saldos del ejercicio anterior, así como de la ampliación para la licitación de adquisición de llantas.

29801 Refacciones Y Accesorios Menores De Maquinaria Y Otros Equipos.- La variación presenta un aumento, de acuerdo a las necesidades del servicio no es posible predecir con exactitud, y considerando que los convenios no cuentan con presupuesto original, ya que aumenta el modificado conforme se vaya autorizando el recurso adicional al sistema, además del arrastre de saldos del ejercicio anterior.

29901 Refacciones Y Accesorios Menores Otros Bienes Muebles.- La variación presenta un aumento, de acuerdo a las necesidades del servicios no es posible predecir con exactitud, ya que las unidades realizan sus propias transferencias y considerando el arrastre de saldo del ejercicio anterior.

3000 Servicios Generales

contemplado el recurso del seguro popular y en el reporte del modificado anual no lo incluye, siendo esta la diferencia en la partida.

31201 Gas.- La variación presenta una disminución ya que en el importe original está contemplado el recurso del seguro popular y en el reporte del modificado anual no lo incluye, ya que se presentaron necesidades más urgentes para cubrir otros rubros.

31301 Agua Potable.- La variación presenta una disminución ya que en esta partida se aplicaron para cubrir necesidades más urgentes en otros rubros, considerando que los requerimientos de este servicio fueron cubierto por seguro popular respecto del original presupuestado.

31401 Telefonía tradicional.- La variación presenta una disminución ya que en esta partida se aplicaron para cubrir necesidades más urgentes en otros rubros, considerando que los requerimientos de este servicio fueron cubierto por seguro popular respecto del original presupuestado.

31501 Telefonía Celular.-La variación presenta una disminución ya que en esta partida se aplicaron para cubrir necesidades más urgentes en otros rubros, considerando que los requerimientos de este servicio fueron menores respecto del original presupuestado.

31601 Servicio de Telecomunicaciones y Satélites.- La reducción de esta partida se aplicó para cubrir necesidades más urgentes en otros rubros.

31701 Servicios de acceso a Internet, redes y procesamiento de información.- El Incremento se da principalmente en el convenio de Afaspe 2016 ya que por su naturaleza se componen de recurso adicional, por lo que no cuentan con presupuesto original.

mismos que se vieron incrementados con respecto del original presupuestado, y considerando que los convenios no cuentan con presupuesto original, por lo que el modificado se ve incrementado conforme se adiciona al sistema.

más urgentes en otros rubros, considerando que los requerimientos de este servicio fueron menores respecto del original presupuestado.

urgentes en otros rubros, considerando que los requerimientos de este servicio fueron menores respecto del original presupuestado.

32301 Arrendamiento de inmuebles maquinaria y equipo.- El aumento es para cubrir necesidades de este rubro, ya que no hubo presupuesto original en esta partida.

32401 Arrendamiento de equipo e instrumental médico y de laboratorio.- El incremento se debe principalmente al arrastre de saldos del ejercicio anterior, y a ingresos propios.

32501 Arrendamiento de equipo de Transporte.- Se excede por el incremento en la necesidad de cubrir los requerimientos de este servicio, considerando además los ingresos propios y convenios ya que por su naturaleza éstos se componen de recurso adicional, así como por el incremento en el recurso Estatal.

32502 Arrendamiento de Vehículos terrestres, aéreos, marítimos, lacustres y fluviales para servicio público y la operación de programas públicos.- El incremento es de acuerdo a la necesidades de la unidades es cubrir los requerimientos de este servicio ya que no cuenta con recurso original.

32601 Arrendamiento de maquinaria, otros equipos y herramientas.- La suficiencia de esta partida se aplica para cubrir necesidades más urgentes en otros rubros, considerando que los requerimientos de este servicio fueron menores respecto del original presupuestado.

urgentes en otros rubros, considerando que los requerimientos de este servicio fueron menores respecto del original presupuestado.

en otros rubros, considerando que los requerimientos de este servicio fueron menores respecto del original presupuestado.

necesidad de cubrir los requerimientos de estos servicios mismos que se vieron incrementados con respecto del original presupuestado.

33201 Servicio de diseño arquitectura ingeniería y actividades relacionadas.- Se excede por el incremento en la necesidad de cubrir los requerimientos de estos servicios mismos que se vieron incrementados con respecto del original presupuestado.

33301 Servicio de Informática.- El aumento es de acuerdo a la necesidad de cubrir los requerimientos de estos servicios mismos que se vieron incrementados con respecto del original presupuestal.

33302 Servicios de consultorías.- El incremento se debe principalmente a convenios ya que por su naturaleza se componen de recurso adicional, por lo que no cuentan con presupuesto original.

33303 Servicios estadísticos y geográficos.- Se excede por el incremento en la necesidad de cubrir los requerimientos de estos servicios mismos que se vieron incrementados ya que no cuenta con recurso original.

de estos servicios mismos que se vieron incrementados con respecto del original presupuestal y considerando que los convenios no cuentan con presupuesto original, por lo que el modificado se ve incrementado conforme se adiciona al sistema.

33501 Estudios e investigaciones.- La variación se da principalmente en el convenio AFASPE, ya que por su naturaleza se compone de recurso adicional, por lo que no cuentan con presupuesto original.

33603 Impresiones y publicaciones oficiales.- Se excede por el incremento en la necesidad de cubrir los requerimientos de este servicio, considerando además los ingresos propios y convenios ya que por su naturaleza éstos se componen de recurso adicional, por lo que no cuentan con presupuesto original.

33604 Edictos.- La variación se da principalmente por el convenio AFASPE, ya que por su naturaleza se compone de recurso adicional, por lo que no cuentan con presupuesto original.

33605 Licitaciones convenios y convocatorias.- La variaciones de acuerdo a la necesidad de cubrir los requerimientos de estos servicios mismos que se vieron incrementados con respecto del original presupuestal.

33801 Servicios de Vigilancia.- Se excede por la necesidad de cubrir los requerimientos de este servicio mismos que se vieron incrementados con respecto del original presupuestado, considerando saldo del ejercicio anterior así como un incremento en el recurso Estatal.

33901 Servicios profesionales, científicos y técnicos integrales.- El incremento se debe principalmente a convenios ya que por su naturaleza se componen de recurso adicional, por lo que no cuentan con presupuesto original, principalmente el convenio AFASPE.

33902 Servicios Integrales.- La variación se da principal en el convenio AFASPE, ya que por su naturaleza se compone de recurso adicional, por lo que no cuentan con presupuesto original.

34101 Servicios Financieros y bancarios.- El incremento es en relación a la necesidades para cubrir los requerimientos de este servicio, considerando además los ingresos propios y convenios ya que por su naturaleza éstos se componen de recurso adicional, por lo que no cuentan con presupuesto original.

principalmente en el Ramo 33, debido a que el recurso se usó para solventar otras partidas del mismo rubro solicitadas por la misma unidad.

34401 Seguros de Responsabilidad Patrimonial y Finanzas.- La reducción de esta partida se aplica para cubrir necesidades más urgentes en otros rubros, considerando que los requerimientos de este servicio fueron menores respecto del original presupuestado.

34501 Seguro de bienes patrimoniales.- El incremento es de acuerdo en la necesidades de cubrir los requerimientos de este servicio, principalmente a convenios ya que por su naturaleza se componen de recurso adicional, por lo que no cuentan con presupuesto original.

urgentes en otros rubros, considerando que los requerimientos de este servicio fueron menores respecto del original presupuestado.

34701 Fletes y maniobras.- El incremento es en relación a la necesidades de cubrir los requerimientos de este servicio, considerando convenios ya que por su naturaleza éstos se componen de recurso adicional, por lo que no cuentan con presupuesto original.

34801 Comisión por ventas.- El incremento es por la necesidad de cubrir los requerimientos de este servicio, ya que no cuenta con presupuesto original.

35101 Mantenimiento y Conservación de inmuebles.- La variación del incremento es de acuerdo a la necesidad de cubrir los requerimientos de este servicio, considerando además los ingresos propios y convenios ya que por su naturaleza éstos se componen de recurso adicional, por lo que no cuentan con presupuesto original, además del saldo remanente del ejercicio anterior.

35201 Mantenimiento y conservación de mobiliario y equipo.- La disminución de esta partida se aplica para cubrir necesidades más urgentes en otros rubros, considerando que los requerimientos de este servicio fueron menores respecto del original presupuestado.

35202 Mantenimiento y conservación de mobiliario y equipo.- La suficiencia de esta partida se aplica para cubrir necesidades más urgentes en otros rubros, considerando que los requerimientos de este servicio fueron menores respecto del original presupuestado.

35301 Instalaciones.- La variación del incremento es de acuerdo a la necesidad de cubrir los requerimientos de este servicio.

35302 Mantenimiento y Conservación de Bienes Informáticos.- La suficiencia de esta partida se aplica para cubrir necesidades más urgentes en otros rubros, considerando que los requerimientos de este servicio fueron menores respecto del original presupuestado.

35401 Instalación, reparación y mantenimiento de equipo e instrumental médico y de laboratorio.- El incremento se debe principalmente a convenios ya que por su naturaleza se componen de recurso adicional, por lo que no cuentan con presupuesto original, así como por saldo remanente del ejercicio anterior.

cubrir necesidades más urgentes en otros rubros, considerando que los requerimientos de este servicio fueron menores respecto del original presupuestado, considerando que las unidades realizan sus propias transferencias

35601 Reparación y mantenimientos de equipo de defensa.- El incremento en la necesidad de cubrir los requerimientos de este servicio, ya que no cuenta con presupuesto original.

35701 Mantenimiento y Conservación de Maquinaria y Equipo.- El incremento se debe principalmente a ingresos propios y convenios ya que por su naturaleza se componen de recurso adicional, por lo que no cuentan con presupuesto original, así como por saldo remanente del ejercicio anterior.

35702 Mantenimiento y conservación de herramientas, máquinas herramientas, instrumentos, útiles y equipo.- El incremento en el modificado se debe al saldo remanente del ejercicio anterior

35801 Servicios de Limpieza y manejo de desechos.- La suficiencia de esta partida se aplica para cubrir necesidades más urgentes en otros rubros, considerando que los requerimientos de este servicio fueron menores respecto del original presupuestado

más urgentes en otros rubros, considerando que los requerimientos de este servicio fueron menores respecto del original presupuestado

36101 Difusión por radio, televisión y otros medios de mensajes sobre programas y actividades gubernamentales.- El incremento se debe a los convenios ya que por su naturaleza se componen de recurso adicional, por lo que no cuentan con presupuesto original, así como por aportaciones de recurso Estatal.

36201 Difusión por radio, Televisión y otros medios de mensajes.- El incremento se debe principalmente a las necesidades de las unidades por recurso de Ramo 33, debido a las transferencias que mandan.

36301 Servicios de creatividad preproducción y producción de publicidad.- La suficiencia de esta partida se aplica para cubrir necesidades más urgentes en otros rubros, considerando que los requerimientos de este servicio fueron menores respecto del original presupuestado.

36401 Servicio de revelado de fotografías.- No hay variación, considerando que los requerimientos de este servicio fueron iguales respecto del original presupuestado.

debe a recurso de Ramo 33 de la contratación de un servicio que fue utilizado, debido a las transferencias que solicitaron.

37101 Pasajes aéreos.- Disminuye por la necesidad de cubrir los requerimientos de este servicio mismos que se vieron disminuidos con respecto del original presupuestado.

urgentes en otros rubros, considerando que los requerimientos de este servicio fueron mayores respecto del original presupuestado.

otros rubros, considerando que los requerimientos de este servicio fueron mayores respecto del original presupuestado.

37401 Autotransporte.- No hay variación, considerando que los requerimientos de este servicio fueron iguales respecto del original presupuestado.

37501 Viáticos en el País.- Disminuye por la necesidad de cubrir los requerimientos de este servicio mismos que se vieron disminuidos con respecto del original presupuestado.

37502 Gastos de camino.- Se excede por la necesidad de cubrir los requerimientos de este servicio mismos que se vieron incrementados con respecto del original presupuestado.

en otros rubros, considerando que los requerimientos de este servicio fueron menores respecto del original presupuestado.

37901 Cuotas.- El incremento se debe principalmente a convenios ya que por su naturaleza se componen de recurso adicional, por lo que no cuentan con presupuesto original.

38101 Gasto Ceremonial.- La variación es por la necesidad de cubrir los requerimientos de este servicio mismos que se vieron incrementados con respecto del original presupuestado.

servicio mismos que se vieron incrementados en recursos de Ingresos Propios con respecto del original presupuestado.

38301 Congresos y Convenciones.-Se excede por la necesidad de cubrir los requerimientos de este servicio mismos que se vieron incrementados en algunos Convenios con respecto del original presupuestado.

38501 Gastos de atención y promoción.- No hay variación, considerando que los requerimientos de este servicio fueron iguales respecto del original presupuestado.

39101 Servicios funerarios y de cementerios.- La suficiencia de esta partida se aplica para cubrir necesidades más urgentes en otros rubros, considerando que los requerimientos de este servicio fueron menores respecto del original presupuestado.

39201 Impuestos y derechos.-Se excede por la necesidad de cubrir los requerimientos de este servicio mismos que se vieron incrementados con respecto del original presupuestado.

39301 Impuestos y derechos de importación.-Se excede por la necesidad de cubrir los requerimientos de este servicio mismos que se vieron incrementados con respecto del original presupuestado.

de este servicio mismos que se vieron incrementados con respecto del original presupuestado por recurso de Ingresos Propios.

39601 Otros gastos por responsabilidades.- Se excede por la necesidad de cubrir los requerimientos de este servicio mismos que se vieron incrementados con respecto del original presupuestado.

39901 Servicios Asistenciales.- El incremento se debe a los convenios ya que por su naturaleza se componen de recurso adicional, por lo que no cuentan con presupuesto original.

39903 Subrogaciones.- Disminuye por la necesidad de cubrir los requerimientos de este servicio mismos que se vieron disminuidos con respecto del original presupuestado.

4000 Transferencias asignaciones subsidios y otras ayudas

41101 Servicios Personales.- El incremento se debe principalmente a la nómina del Gobierno Estatal ya que se componen de recurso adicional, considerando que los requerimientos de este servicio fueron mayores respecto del original presupuestado.

41103 Servicios Generales.- No hay variación, considerando que los requerimientos de este servicio fueron iguales respecto del original presupuestado.

41502 Transferencias para Gastos de Operación .- Arrastre de saldo AFASPE 2013 al ejercicio 2016.

43401 Subsidios para capacitación y becas.- Incremento se debe al convenio CRESCA ya que por su naturaleza se compone de recurso adicional, por lo que no cuentan con presupuesto original.

que por su naturaleza éstos se componen de recurso adicional, por lo que no cuentan con presupuesto original.

44105 Gastos por Servicios de Traslado de Personas.- La suficiencia de esta partida se aplica para cubrir necesidades más urgentes en otros rubros, considerando que los requerimientos de este servicio fueron menores respecto del original presupuestado.

principalmente a convenios ya que por su naturaleza se componen de recurso adicional, por lo que no cuentan con presupuesto original.

44501 Ayudas Sociales a Instituciones sin Fines de Lucro.- Se excede por el incremento en la necesidad de cubrir los requerimientos de este servicio, considerando convenios ya que por su naturaleza éstos se componen de recurso adicional, por lo que no cuentan con presupuesto original.

48101 Donativos sin fines de lucro.- Se excede por la necesidad de cubrir los requerimientos de este servicio mismos que se vieron incrementados con respecto del original presupuestado.

5000 Bienes muebles e inmuebles e intangibles.

51101 Mobiliario.- Se excede por el incremento en la necesidad de cubrir los requerimientos de este servicio, considerando convenios ya que por su naturaleza éstos se componen de recurso adicional, por lo que no cuentan con presupuesto original.

51201 Muebles, Excepto de Oficina y Estantería.- Se excede por el incremento en la necesidad de cubrir los requerimientos de este servicio, considerando convenios ya que por su naturaleza éstos se componen de recurso adicional, por lo que no cuentan con presupuesto original

51501 Bienes informáticos.- Se excede por el incremento en la necesidad de cubrir los requerimientos de este servicio, considerando ingresos propios y convenios ya que por su naturaleza éstos se componen de recurso adicional, por lo que no cuentan con presupuesto original.

51901 Equipo de Administración.- Se excede por el incremento en la necesidad de cubrir los requerimientos de este servicio, considerando ingresos propios y convenios ya que por su naturaleza éstos se componen de recurso adicional, por lo que no cuentan con presupuesto original.

52101 Equipos y aparatos audiovisuales.- Incremento se debe principalmente a convenios ya que por su naturaleza se componen de recurso adicional, por lo que no cuentan con presupuesto original.

52301 Cámaras Fotográficas y de Video.- Incremento se debe principalmente a convenios ya que por su naturaleza se componen de recurso adicional, por lo que no cuentan con presupuesto original.

52901 Otro Mobiliario y equipo educacional y recreativo.- Incremento se debe principalmente a convenios ya que por su naturaleza se componen de recurso adicional, por lo que no cuentan con presupuesto original.

53101 Equipo Médico y de Laboratorio.- Se excede por el incremento en la necesidad de cubrir los requerimientos de este servicio, considerando arrastre de saldos del 2015, y convenios ya que por su naturaleza éstos se componen de recurso adicional, por lo que no cuentan con presupuesto original.

53201 Instrumental Médico y de Laboratorio.- Se excede por el incremento en la necesidad de cubrir los requerimientos de este servicio, considerando convenios ya que por su naturaleza éstos se componen de recurso adicional, por lo que no cuentan con presupuesto original.

este servicio, considerando ingresos propios y convenios ya que por su naturaleza éstos se componen de recurso adicional, por lo que no cuentan con presupuesto original; también se afectó por recurso estatal para la adquisición de 10 ambulancias.

54201 Carrocerías y Remolques.- Incremento se debe principalmente a convenios ya que por su naturaleza se componen de recurso adicional, por lo que no cuentan con presupuesto original, así como de arrastre de saldos de convenios de años anteriores.

2014..

56101 Maquinaria y equipo agropecuario.- Incremento se debe principalmente a convenios ya que por su naturaleza se componen de recurso adicional, por lo que no cuentan con presupuesto original.

56201 Maquinaria y equipo industrial.- Se excede por el incremento en la necesidad de cubrir los requerimientos de este servicio, considerando convenios ya que por su naturaleza éstos se componen de recurso adicional, por lo que no cuentan con presupuesto original.

56401 Sistemas de aire acondicionado, calefacción y de refrigeración.- Se excede por el incremento en la necesidad de cubrir los requerimientos de este servicio, considerando convenios ya que por su naturaleza éstos se componen de recurso adicional, por lo que no cuentan con presupuesto original.

56501 Equipo de comunicación y telecomunicación.- Se excede por el incremento en la necesidad de cubrir los requerimientos de este servicio, considerando ingresos propios y convenios ya que por su naturaleza éstos se componen de recurso adicional, por lo que no cuentan con presupuesto original.

56601 Maquinaria y equipo electrónico.- Se excede por el incremento en la necesidad de cubrir los requerimientos de este servicio, considerando convenios ya que por su naturaleza éstos se componen de recurso adicional, por lo que no cuentan con presupuesto original.

56701 Herramientas.- Se excede por el incremento en la necesidad de cubrir los requerimientos de este servicio, arrastre de saldos e ingresos propios.

56702 Refacciones y Accesorios Menores.- Se excede por el incremento en la necesidad de cubrir los requerimientos de este servicio.

56901 Bienes Muebles por Arrendamiento.- Se excede por el incremento en la necesidad de cubrir los requerimientos de este servicio.

56902 Otros Bienes Muebles.- Se excede por el incremento en la necesidad de cubrir los requerimientos de este servicio y la adición del convenio AFASPE ya que por su naturaleza éstos se componen de recurso adicional, por lo que no cuentan con presupuesto original.

59101 Software.- Se excede por el incremento en la necesidad de cubrir los requerimientos de este servicio y principalmente a convenios ya que por su naturaleza se componen de recurso adicional, por lo que no cuentan con presupuesto original.

6000 Inversión pública

61203 Remodelación y Rehabilitación.- El Incremento se debe a la adición correspondientes a los arrastre de saldo del año 2015 al 2016, de los convenios Grupos Vulnerables 2013 y Ramo 23 Moctezuma 2013, por lo que no cuentan con presupuesto original.

61205 Equipamiento.- No hay variación en esta partida.

61207 Estudios y Proyectos.- El Incremento se debe a la adición por arrastre de saldo del año 2015 al 2016 del convenio Ramo 23 Moctezuma 2013, por lo que no cuentan con presupuesto original.

al arrastre de saldo del año 2015 al 2016 del convenio Fise 2014, por lo que no cuentan con presupuesto original.

como CredInfEst 2016 del recurso estatal y realización de arrastre de saldo del año 2015 al 2015 de los convenios Fise 2014, Contingencias Económicas 2015, Pef Contingencias Económicas 2015, por lo que no cuentan con presupuesto original.

61223 Supervisión y Control de Calidad.- Dicho aumento se debe principalmente a convenios como Recursos Estatales 2016 del recurso estatal, ya que por su naturaleza se componen de recurso adicional, por lo que no cuentan con presupuesto original.

62201 Construcción.- la variación de aumento es debido que se asignó presupuesto original del Seguro Popular lo cual se realizó una reducción por no cumplir con las metas planeadas, de igual modo se cuenta con un incremento en los convenios Pef 2008, Pef 2009, Ramo 23 Previsiones 2010, DGDIF 2010, Fideicomiso Hospital de Cananea, Fortalecimiento de la Calidad 2013, Contingencias Económicas 2015, Pef Contingencias Económicas 2015 debido a los arrastres de saldo del año 2015 al 2016, considerando, por lo que no cuentan

estatal, ya que por su naturaleza se componen de recurso adicional, así como el arrastre de saldo del año 2015 al 2015 de los convenios Fise 2010 (Fondo para la Infraes. Social Estatal), Comunidades Indígenas 2011, Fise y Fais 2012, Fortalecimiento de la Calidad 2013, Pef Contingencias Económicas 2015 R23, por lo que no cuentan con presupuesto original.

Estatales 2016 y CredInfEst2016 del recurso estatal, ya que por su naturaleza se componen de recurso adicional, así como el arrastre de saldo del año 2015 al 2015 de los convenios Fondo de Previsión Presupuestal 2%, Fortalecimiento de la Calidad 2013, FPP 2% 2013, Foross Calidad 2014, por lo que no cuentan con presupuesto original.

convenios Ramo 23 Previsiones Salariales y Económicas 2010 y Fafef 2010 (2009), por lo que no cuentan con presupuesto original.

saldo del año 2015 al 2016 del convenio Rehab Hosp Cruz del Norte ED-2014, por lo que no cuentan con presupuesto original.

99101 ADEFAS.- Dicho aumento se debe principalmente a la adición realizada de arrastre de saldo 2015 al ejercicio fiscal 2016 de los convenios y recursos, por conceptos de pago devengados que no fueron cobrados en su totalidad, ya que por su naturaleza no cuenta con presupuesto original.

Elaboró

Autorizó



GOBIERNO
DEL ESTADO
DE SONORA

Sistema para el Desarrollo Integral de la Familia del Estado de Sonora

Sistema Estatal de Evaluación
Estado de Situación Financiera
SISTEMA PARA EL DESARROLLO INTEGRAL DE LA FAMILIA DEL ESTADO DE SONORA
AL 31 DE DICIEMBRE DE 2016

CPCA-I-01

ACTIVO	(PESOS)		PASIVO	CUARTO DE 2016	
	DIC-2016	DIC-2015		DIC-2016	DIC-2015
Activo Circulante			Pasivo Circulante		
Efectivo y Equivalentes	73,163,007.13	39,469,868.53	Cuentas por Pagar a Corto Plazo	131,009,021.35	118,299,698.89
Derechos a Recibir Efectivo o Equivalentes	78,938,299.12	160,486,062.76	Documentos por Pagar a Corto Plazo	-	-
Derechos a Recibir Bienes o Servicios	-	-	Porción a Corto Plazo de la Deuda Pública a Largo Plazo	-	-
Inventarios	367,480.61	25,519.30	Títulos y Valores a Corto Plazo	-	-
Almacenes	-	-	Pasivos Diferidos a Corto Plazo	-	-
Estimación por Pérdida o Deterioro de Activos Circulantes	- 31,870,752.61	-	Fondos y Bienes de Terceros en Garantía y/o Administración a Corto Plazo	-	-
Otros Activos Circulantes	-	-	Provisiones a Corto Plazo	-	-
			Otros Pasivos a Corto Plazo	-	-
Total de Activos Circulantes	120,598,034.25	199,981,450.59	Total de Pasivos Circulantes	131,009,021.35	118,299,698.89
Activo No Circulante			Pasivo No Circulante		
Inversiones Financieras a Largo Plazo	-	-	Cuentas por Pagar a Largo Plazo	-	-
Derechos a Recibir Efectivo o Equivalentes a Largo Plazo	-	-	Documentos por Pagar a Largo Plazo	-	-
Bienes Inmuebles, Infraestructura y Construcciones en Proceso	203,133,246.21	203,133,246.21	Deuda Pública a Largo Plazo	-	-
Bienes Muebles	131,322,301.39	113,430,135.05	Pasivos Diferidos a Largo Plazo	-	-
Activos Intangibles	-	-	Fondos y Bienes de Terceros en Garantía y/o en Administración a Largo Plazo	-	-
Depreciación, Deterioro y Amortización Acumulada de Bienes	- 84,364,379.17	- 61,489,931.17	Provisiones a Largo Plazo	26,277,987.61	-
Activos Diferidos	237,252.90	244,252.90			
Estimación por Pérdida o Deterioro de Activos no Circulantes	-	20,719,314.05			
Otros Activos no Circulantes	-	-			
Total de Activos No Circulantes	250,328,421.33	234,598,388.94	Total de Pasivos No Circulantes	26,277,987.61	-
Total de Activos	370,926,455.58	434,579,839.53	Total de Pasivo	157,287,008.96	118,299,698.89
			Hacienda Pública/Patrimonio		
			Hacienda Pública/Patrimonio Contribuido	44,117.93	44,117.93
			Aportaciones	44,117.93	44,117.93
			Donaciones de Capital	-	-
			Actualización de la Hacienda Pública/Patrimonio	-	-
			Hacienda Pública/Patrimonio Generado	213,595,328.69	316,236,022.71
			Resultados del Ejercicio (Ahorro/ Desahorro)	22,449,721.92	55,494,295.40
			Resultados de Ejercicios Anteriores	191,145,606.77	260,741,727.31
			Revalúos	-	-
			Reservas	-	-
			Rectificaciones de Resultados de Ejercicios Anteriores	-	-
			Exceso o Insuficiencia en la Actualización de la Hacienda Pública/Patrimonio	-	-
			Resultado por Posición Monetaria	-	-
			Resultado por Tenencia de Activos no Monetarios	-	-
			Total Hacienda Pública/Patrimonio	213,639,446.62	316,280,140.64
			Total de Pasivo y Hacienda Pública/Patrimonio	370,926,455.58	434,579,839.53

"Bajo protesta de decir verdad declaramos que los Estados Financieros y sus Notas, son razonablemente correctos y son responsabilidad del emisor"

C.P. ANA LUISA LEOS SELDNER
Contadora General

LIC. JOSÉ AGUSTÍN PACHECO TAPIA
Director de Planeación y Finanzas

LIC. LUIS CARLOS SOTO GUTIERREZ
Coordinador General de Administración

LIC. KARINA TERESITA ZÁRATE FÉLIX
Directora General

Sistema Estatal de Evaluación
Estado de Situación Financiera - Detallado - LDF
SISTEMA PARA EL DESARROLLO INTEGRAL DE LA FAMILIA DEL ESTADO DE SONORA
AL 31 DE DICIEMBRE DE 2016

CPCA-I-01-A

(PESOS)

CUENTA PUBLICA 2016

Concepto (c)	DIC-2016	DIC-2015	Concepto (c)	DIC-2016	DIC-2015
ACTIVO			PASIVO		
Activo Circulante			Pasivo Circulante		
a. Efectivo y Equivalentes	73,163,007.13	39,469,868.53	a. Cuentas por Pagar a Corto Plazo	131,009,021.35	118,299,698.89
a1) Efectivo	169,097.13	109,253.67	a1) Servicios Personales por Pagar a Corto Plazo	-	-
a2) Bancos/Tesorería	72,993,910.00	39,360,614.86	a2) Proveedores por Pagar a Corto Plazo	82,386,950.58	76,353,481.77
a3) Bancos/Dependencias y Otros	-	-	a3) Contratistas por Obras Públicas por Pagar a Corto Plazo	-	-
a4) Inversiones Temporales (Hasta 3 meses)	-	-	a4) Participaciones y Aportaciones por Pagar a Corto Plazo	-	-
a5) Fondos con Afectación Específica	-	-	a5) Transferencias Otorgadas por Pagar a Corto Plazo	-	-
a6) Depósitos de Fondos de Terceros en Garantía y/o Administración	-	-	a6) Intereses, Comisiones y Otros Gastos de la Deuda Pública por Pagar a Corto Plazo	-	-
a7) Otros Efectivos y Equivalentes	-	-	a7) Retenciones y Contribuciones por Pagar a Corto Plazo	810,468.13	491,472.68
b. Derechos a Recibir Efectivo o Equivalentes	78,938,299.12	160,486,062.76	a8) Devoluciones de la Ley de Ingresos por Pagar a Corto Plazo	-	-
b1) Inversiones Financieras de Corto Plazo	-	-	a9) Otras Cuentas por Pagar a Corto Plazo	47,811,602.64	41,454,744.44
b2) Cuentas por Cobrar a Corto Plazo	1,996,772.00	1,979,245.00	b. Documentos por Pagar a Corto Plazo		
b3) Deudores Diversos por Cobrar a Corto Plazo	541,687.12	395,382.26	b1) Documentos Comerciales por Pagar a Corto Plazo	-	-
b4) Ingresos por Recuperar a Corto Plazo	-	-	b2) Documentos con Contratistas por Obras Públicas por Pagar a Corto Plazo	-	-
b5) Deudores por Anticipos de la Tesorería a Corto Plazo	141,918.70	75,211.51	b3) Otros Documentos por Pagar a Corto Plazo	-	-
b6) Préstamos Otorgados a Corto Plazo	-	-	c. Porción a Corto Plazo de la Deuda Pública a Largo Plazo		
b7) Otros Derechos a Recibir Efectivo o Equivalentes a Corto Plazo	76,257,921.30	158,036,223.99	c1) Porción a Corto Plazo de la Deuda Pública	-	-
c. Derechos a Recibir Bienes o Servicios			c2) Porción a Corto Plazo de Arrendamiento Financiero	-	-
c1) Anticipo a Proveedores por Adquisición de Bienes y Prestación de Servicios a Corto Plazo	-	-	d. Títulos y Valores a Corto Plazo	-	-
c2) Anticipo a Proveedores por Adquisición de Bienes Inmuebles y Muebles a Corto Plazo	-	-	e. Pasivos Diferidos a Corto Plazo		
c3) Anticipo a Proveedores por Adquisición de Bienes Intangibles a Corto Plazo	-	-	e1) Ingresos Cobrados por Adelantado a Corto Plazo	-	-
c4) Anticipo a Contratistas por Obras Públicas a Corto Plazo	-	-	e2) Intereses Cobrados por Adelantado a Corto Plazo	-	-
c5) Otros Derechos a Recibir Bienes o Servicios a Corto Plazo	-	-	e3) Otros Pasivos Diferidos a Corto Plazo	-	-
d. Inventarios	367,480.61	25,519.30	f. Fondos y Bienes de Terceros en Garantía y/o Administración a Corto Plazo		
d1) Inventario de Mercancías para Venta	73,328.92	25,519.30	f1) Fondos en Garantía a Corto Plazo	-	-
d2) Inventario de Mercancías Terminadas	-	-	f2) Fondos en Administración a Corto Plazo	-	-
d3) Inventario de Mercancías en Proceso de Elaboración	-	-	f3) Fondos Contingentes a Corto Plazo	-	-
d4) Inventario de Materias Primas, Materiales y Suministros para Producción	-	-	f4) Fondos de Fideicomisos, Mandatos y Contratos Análogos a Corto Plazo	-	-
d5) Bienes en Tránsito	294,151.69	-	f5) Otros Fondos de Terceros en Garantía y/o Administración a Corto Plazo	-	-
e. Almacenes	-	-	f6) Valores y Bienes en Garantía a Corto Plazo	-	-

Concepto (c)	DIC-2016	DIC-2015	Concepto (c)	DIC-2016	DIC-2015
f. Estimación por Pérdida o Deterioro de Activos Circulantes	31,870,752.61		g. Provisiones a Corto Plazo		
f1) Estimaciones para Cuentas Incobrables por Derechos a Recibir Efectivo o Equivalentes	31,870,752.61		g1) Provisión para Demandas y Juicios a Corto Plazo		
f2) Estimación por Deterioro de Inventarios			g2) Provisión para Contingencias a Corto Plazo		
g. Otros Activos Circulantes			g3) Otras Provisiones a Corto Plazo		
g1) Valores en Garantía			h. Otros Pasivos a Corto Plazo		
g2) Bienes en Garantía (excluye depósitos de fondos)			h1) Ingresos por Clasificar		
g3) Bienes Derivados de Embargos, Decomisos, Aseguramientos y Dación en Pago			h2) Recaudación por Participar		
g4) Adquisición con Fondos de Terceros			h3) Otros Pasivos Circulantes		
IA. Total de Activos Circulantes	120,598,034.25	199,981,450.59	IIA. Total de Pasivos Circulantes	131,009,021.35	118,299,698.89
Activo No Circulante			Pasivo No Circulante		
a. Inversiones Financieras a Largo Plazo			a. Cuentas por Pagar a Largo Plazo		
b. Derechos a Recibir Efectivo o Equivalentes a Largo Plazo			b. Documentos por Pagar a Largo Plazo		
c. Bienes Inmuebles, Infraestructura y Construcciones en Proceso	203,133,246.21	203,133,246.21	c. Deuda Pública a Largo Plazo		
d. Bienes Muebles	131,322,301.39	113,430,135.05	d. Pasivos Diferidos a Largo Plazo		
e. Activos Intangibles			e. Fondos y Bienes de Terceros en Garantía y/o en Administración a Largo Plazo		
f. Depreciación, Deterioro y Amortización Acumulada de Bienes	84,364,379.17	61,489,931.17	f. Provisiones a Largo Plazo		
g. Activos Diferidos	237,252.90	244,252.90	IIB. Total de Pasivos No Circulantes		
h. Estimación por Pérdida o Deterioro de Activos no Circulantes		20,719,314.05			
i. Otros Activos no Circulantes			II. Total del Pasivo	131,009,021.35	118,299,698.89
IB. Total de Activos No Circulantes	250,328,421.33	234,598,388.94	HACIENDA PÚBLICA/PATRIMONIO		
I. Total del Activo	370,926,455.58	434,579,839.53	IIIA. Hacienda Pública/Patrimonio Contribuido	44,117.93	44,117.93
			a. Aportaciones	44,117.93	44,117.93
			b. Donaciones de Capital		
			c. Actualización de la Hacienda Pública/Patrimonio		
			IIIB. Hacienda Pública/Patrimonio Generado	213,595,328.69	316,236,022.71
			a. Resultados del Ejercicio (Ahorro/ Desahorro)	22,449,721.92	55,494,295.40
			b. Resultados de Ejercicios Anteriores	191,145,606.77	260,741,727.31
			c. Revalúos		
			d. Reservas		
			e. Rectificaciones de Resultados de Ejercicios Anteriores		
			IIIC. Exceso o Insuficiencia en la Actualización de la Hacienda Pública/Patrimonio		
			a. Resultado por Posición Monetaria		
			b. Resultado por Tenencia de Activos no Monetarios		
			III. Total Hacienda Pública/Patrimonio	213,639,446.62	316,280,140.64
			IV. Total del Pasivo y Hacienda Pública/Patrimonio	344,648,467.97	434,579,839.53

C.P. ANA LUISA LEOS SELDNER
Contadora General

LIC. JOSÉ AGUSTÍN PACHECO TAPIA
Director de Planeación y Finanzas

LIC. LUIS CARLOS SOTO GUTIERREZ
Coordinador General de Administración

LIC. KARINA TERESITA ZÁRATE FÉLIX
Directora General

Sistema Estatal de Evaluación
Estado de Actividades
SISTEMA PARA EL DESARROLLO INTEGRAL DE LA FAMILIA DEL ESTADO DE SONORA
DEL 1 DE ENERO AL 31 DE DICIEMBRE DE 2016
(PESOS)

CPCA-I-02

CUENTA PUBLICA 2016

	DIC-2016	DIC-2015
INGRESOS Y OTROS BENEFICIOS		
Ingresos de la Gestión:	15,293,781.83	7,576,058.92
Impuestos	0.00	0.00
Cuotas y Aportaciones de Seguridad Social	0.00	0.00
Contribuciones de Mejoras	0.00	0.00
Derechos	0.00	0.00
Productos de Tipo Corriente ¹	6,699.60	2,040.52
Aprovechamientos de Tipo Corriente	0.00	0.00
Ingresos por Venta de Bienes y Servicios	15,287,082.23	7,574,018.40
Ingresos no Comprendidos en las Fracciones de la Ley de Ingresos Causados en Ejercicios Fiscales Anteriores Pendientes de Liquidación o Pago	0.00	0.00
Participaciones, Aportaciones, Transferencias, Asignaciones, Subsidios y Otras Ayudas	689,260,322.47	598,856,774.69
Participaciones y Aportaciones	81,338,571.96	79,038,054.57
Transferencia, Asignaciones, Subsidios y Otras Ayudas	607,921,750.51	519,818,720.12
Otros Ingresos y Beneficios	29,961,112.24	55,506,466.26
Ingresos Financieros	0.00	0.00
Incremento por Variación de Inventarios	0.00	0.00
Disminución del Exceso de Estimaciones por Pérdida o Deterioro u Obsolescencia	0.00	0.00
Disminución del Exceso de Provisiones	29,961,112.24	55,506,466.26
Otros Ingresos y Beneficios Varios	0.00	0.00
Total de Ingresos y Otros Beneficios	734,515,216.54	661,939,299.87
GASTOS Y OTRAS PÉRDIDAS		
Gastos de Funcionamiento	343,403,565.54	268,132,142.32
Servicios Personales	242,877,406.09	215,950,463.68
Materiales y Suministros	12,548,032.43	7,504,792.13
Servicios Generales	87,978,127.02	44,676,886.51
Transferencia, Asignaciones, Subsidios y Otras Ayudas	338,333,757.46	290,627,468.84
Transferencias Internas y Asignaciones al Sector Público	0.00	0.00
Transferencias al Resto del Sector Público	0.00	0.00
Subsidios y Subvenciones	0.00	0.00
Ayudas Sociales	338,333,757.46	290,627,468.84
Pensiones y Jubilaciones	0.00	0.00
Transferencias a Fideicomisos, Mandatos y Contratos Análogos	0.00	0.00
Transferencias a la Seguridad Social	0.00	0.00
Donativos	0.00	0.00
Transferencias al Exterior	0.00	0.00
Participaciones y Aportaciones	0.00	0.00
Participaciones	0.00	0.00
Aportaciones	0.00	0.00
Convenios	0.00	0.00
Intereses, Comisiones y Otros Gastos de la Deuda Pública	0.00	0.00
Intereses de la Deuda Pública	0.00	0.00
Comisiones de la Deuda Pública	0.00	0.00
Gastos de la Deuda Pública	0.00	0.00
Costo por Coberturas	0.00	0.00
Apoyos Financieros	0.00	0.00
Otros Gastos y Pérdidas Extraordinarias	30,328,171.62	47,685,393.31
Estimaciones, Depreciaciones, Deterioros, Obsolescencia y Amortizaciones	27,731,175.38	24,442,921.77
Provisiones	959,628.05	940,862.12
Disminución de Inventarios	0.00	0.00
Aumento por Insuficiencia de Estimaciones por Pérdida o Deterioro u Obsolescencia	1,089,439.19	21,910,168.42
Aumento por Insuficiencia de Provisiones	0.00	0.00
Otros Gastos	547,929.00	391,441.00
Inversión Pública	0.00	0.00
Inversión Pública no Capitalizable	0.00	0.00
Total de Gastos y Otras Pérdidas	712,065,494.62	606,445,004.47
Resultados del Ejercicio (Ahorro/Desahorro)	22,449,721.92	55,494,295.40

Bajo protesta de decir verdad declaramos que los Estados Financieros y sus Notas, son razonablemente correctos y son responsabilidad del emisor

C.P. ANA LUISA LEOS SELDNER
Contadora General

LIC. JOSÉ AGUSTÍN PACHECO TAPIA
Director de Planeación y Finanzas

LIC. LUIS CARLOS SOTO GUTIERREZ
Coordinador General de Administración

LIC. KARINA TERESITA ZÁRATE FÉLIX
Directora General

Sistema Estatal de Evaluación
Estado de Variación en la Hacienda Pública
SISTEMA PARA EL DESARROLLO INTEGRAL DE LA FAMILIA DEL ESTADO DE SONORA
DEL 1 DE ENERO AL 31 DE DICIEMBRE DE 2016
(PESOS)

CPCA-I-03

CUENTA PUBLICA 2016

Concepto	Hacienda Pública / Patrimonio Contribuido	Hacienda Pública / Patrimonio Generado de Ejercicio Anteriores	Hacienda Pública / Patrimonio Generado del Ejercicio	Ajustes por Cambios de Valor	Total
Rectificaciones de Resultados de Ejercicios Anteriores		-125,090,415.94	-55,494,295.40		-180,584,711.34
Patrimonio Neto Inicial Ajustado del Ejercicio	44,117.93	0.00	0.00	0.00	44,117.93
Aportaciones	44,117.93	0.00	0.00	0.00	44,117.93
Donaciones de Capital	0.00	0.00	0.00	0.00	0.00
Actualización de la Hacienda Pública/Patrimonio	0.00	0.00	0.00	0.00	0.00
Variaciones de la Hacienda Pública / Patrimonio Neto del Ejercicio	0.00	260,741,727.31	55,494,295.40	0.00	316,236,022.71
Resultados del Ejercicio (Ahorro/Desahorro)	0.00	0.00	55,494,295.40	0.00	55,494,295.40
Resultados de Ejercicios Anteriores	0.00	260,741,727.31	0.00	0.00	260,741,727.31
Revalúos	0.00	0.00	0.00	0.00	0.00
Reservas	0.00	0.00	0.00	0.00	0.00
Hacienda Pública / Patrimonio Neto Final del Ejercicio 2015	44,117.93	260,741,727.31	55,494,295.40	0.00	316,280,140.64
Cambios en la Hacienda Pública / Patrimonio Neto del Ejercicio 2016	0.00	0.00	0.00	0.00	0.00
Aportaciones	0.00	0.00	0.00	0.00	0.00
Donaciones de Capital	0.00	0.00	0.00	0.00	0.00
Actualización de la Hacienda Pública/Patrimonio	0.00	0.00	0.00	0.00	0.00
Variaciones de la Hacienda Pública / Patrimonio Neto del Ejercicio	0.00	55,494,295.40	22,449,721.92	0.00	77,944,017.32
Resultados del Ejercicio (Ahorro/Desahorro)	0.00	0.00	22,449,721.92	0.00	22,449,721.92
Resultados de Ejercicios Anteriores	0.00	55,494,295.40	0.00	0.00	55,494,295.40
Revalúos	0.00	0.00	0.00	0.00	0.00
Reservas	0.00	0.00	0.00	0.00	0.00
Saldo Neto en la Hacienda Pública / Patrimonio 2016	44,117.93	191,145,606.77	22,449,721.92	0.00	213,639,446.62

"Bajo protesta de decir verdad declaramos que los Estados Financieros y sus Notas, son razonablemente correctos y son responsabilidad del emisor"

C.P. ANA LUISA LEOS SELDNER
Contadora General

LIC. JOSÉ AGUSTÍN PACHECO TAPIA
Director de Planeación y Finanzas

LIC. LUIS CARLOS SOTO GUTIERREZ
Coordinador General de Administración

LIC. KARINA TERESITA ZÁRATE FÉLIX
Directora General

Sistema Estatal de Evaluación
Estado de Cambios en la Situación Financiera
SISTEMA PARA EL DESARROLLO INTEGRAL DE LA FAMILIA DEL ESTADO DE SONORA
1 DE ENERO AL 31 DE DICIEMBRE DE 2016
(PESOS)

CPCA-I-04

CUENTA PUBLICA 2016

	Origen	Aplicación
Activo	136,299,964.25	72,646,580.30
Activo Circulante	113,418,516.25	34,035,099.91
Efectivo y Equivalentes	0.00	33,693,138.60
Derechos a Recibir Efectivo o Equivalentes	81,547,763.64	0.00
Derechos a Recibir Bienes o Servicios	0.00	0.00
Inventario	0.00	341,961.31
Almacenes	0.00	0.00
Estimación por Pérdida o Deterioro de Activos Circulantes	31,870,752.61	0.00
Otros Activos Circulantes	0.00	0.00
Activo No Circulante	22,881,448.00	38,611,480.39
Inversiones Financieras a Largo Plazo	0.00	0.00
Derechos a Recibir Efectivo o Equivalentes a Largo Plazo	0.00	0.00
Bienes Inmuebles, Infraestructura y Construcciones en Proceso	0.00	0.00
Bienes Muebles	0.00	17,892,166.34
Activos Intangibles	0.00	0.00
Depreciación, Deterioro y Amortización Acumulada de Bienes	22,874,448.00	0.00
Activos Diferidos	7,000.00	0.00
Estimación por Pérdida o Deterioro de Activos no Circulantes	0.00	20,719,314.05
Otros Activos no Circulantes	0.00	0.00
Pasivo	38,987,310.07	0.00
Pasivo Circulante	12,709,322.46	0.00
Cuentas por Pagar a Corto Plazo	12,709,322.46	0.00
Documentos por Pagar a Corto Plazo	0.00	0.00
Porción a Corto Plazo de la Deuda Pública a Largo Plazo	0.00	0.00
Títulos y Valores a Corto Plazo	0.00	0.00
Pasivos Diferidos a Corto Plazo	0.00	0.00
Fondos y Bienes de Terceros en Garantía y/o Administración a Corto Plazo	0.00	0.00
Provisiones a Corto Plazo	0.00	0.00
Otros Pasivos a Corto Plazo	0.00	0.00
Pasivo No Circulante	26,277,987.61	0.00
Cuentas por Pagar a Largo Plazo	0.00	0.00
Documentos por Pagar a Largo Plazo	0.00	0.00
Deuda Pública a Largo Plazo	0.00	0.00
Pasivos Diferidos a Largo Plazo	0.00	0.00
Fondos y Bienes de Terceros en Garantía y/o en Administración a Largo Plazo	0.00	0.00
Provisiones a Largo Plazo	26,277,987.61	0.00
HACIENDA PUBLICA/PATRIMONIO	0.00	102,640,694.02
Hacienda Pública/Patrimonio Contribuido	0.00	0.00
Aportaciones	0.00	0.00
Donaciones de Capital	0.00	0.00
Actualización de la Hacienda Pública/Patrimonio	0.00	0.00
Hacienda Pública/Patrimonio Generado	0.00	102,640,694.02
Resultados del Ejercicio (Ahorro/ Desahorro)	0.00	33,044,573.48
Resultados de Ejercicios Anteriores	0.00	69,596,120.54
Revalúos	0.00	0.00
Reservas	0.00	0.00
Rectificaciones de Resultados de Ejercicios Anteriores	0.00	0.00
Excesos o Insuficiencia en la Actualización de la Hacienda Pública/Patrimonio	0.00	0.00
Resultado por Posición Monetaria	0.00	0.00
Resultado por Tenencia de Activos no Monetarios	0.00	0.00

Bajo protesta de decir verdad declaramos que los Estados Financieros y sus Notas, son razonablemente correctos y son responsabilidad del emisor

C.P. ANA LUISA LEOS SELDNER
Contadora General

LIC. JOSÉ AGUSTÍN PACHECO TAPIA
Director de Planeación y Finanzas

LIC. LUIS CARLOS SOTO GUTIERREZ
Coordinador General de Administración

LIC. KARINA TERESITA ZÁRATE FÉLIX
Directora General

Sistema Estatal de Evaluación
Flujo de Efectivo
SISTEMA PARA EL DESARROLLO INTEGRAL DE LA FAMILIA DEL ESTADO DE SONORA
AL 1 DE OCTUBRE AL 31 DE DICIEMBRE DE 2016
(PESOS)

CPCA-I-05

CUENTA PUBLICA 2016

Concepto	DIC-2016	DIC-2015
Flujos de Efectivo de las Actividades de Operación		
Origen	734,515,216.54	661,939,299.87
Impuestos	0.00	0.00
Cuotas y Aportaciones de Seguridad Social	0.00	0.00
Contribuciones de mejoras	0.00	0.00
Derechos	0.00	0.00
Productos de Tipo Corriente	6,699.60	2,040.52
Aprovechamientos de Tipo Corriente	0.00	0.00
Ingresos por Venta de Bienes y Servicios	15,287,082.23	7,574,018.40
Ingresos no Comprendidos en las Fracciones de la Ley de Ingresos Causados en Ejercicios Fiscales Anteriores	0.00	0.00
Participaciones y Aportaciones	81,338,571.96	79,038,054.57
Transferencias, Asignaciones y Subsidios y Otras Ayudas	607,921,750.51	519,818,720.12
Otros Orígenes de Operación	29,961,112.24	55,506,466.26
Aplicación	712,065,494.62	606,445,004.47
Servicios Personales	242,877,406.09	215,950,463.68
Materiales y Suministros	12,548,032.43	7,504,792.13
Servicios Generales	87,978,127.02	44,676,886.51
Transferencias Internas y Asignaciones al Sector Público	0.00	0.00
Transferencias al resto del Sector Público	0.00	0.00
Subsidios y Subvenciones	0.00	0.00
Ayudas Sociales	338,333,757.46	290,627,468.84
Pensiones y Jubilaciones	0.00	0.00
Transferencias a Fideicomisos, Mandatos y Contratos Análogos	0.00	0.00
Transferencias a la Seguridad Social	0.00	0.00
Donativos	0.00	0.00
Transferencias al Exterior	0.00	0.00
Participaciones	0.00	0.00
Aportaciones	0.00	0.00
Convenios	0.00	0.00
Otras Aplicaciones de Operación	30,328,171.62	47,685,393.31
Flujos Netos de Efectivo por Actividades de Operación	22,449,721.92	55,494,295.40
Flujos de Efectivo de las Actividades de Inversión		
Origen	115,238,688.89	0.00
Bienes Inmuebles, Infraestructura y Construcciones en Proceso	0.00	0.00
Bienes Muebles	0.00	0.00
Otros Orígenes de Inversión	115,238,688.89	0.00
Aplicación	17,892,166.34	23,233,567.83
Bienes Inmuebles, Infraestructura y Construcciones en Proceso	0.00	0.00
Bienes Muebles	17,892,166.34	13,174,379.63
Otras Aplicaciones de Inversión	0.00	10,059,188.20
Flujos Netos de Efectivo por Actividades de Inversión	97,346,522.55	-23,233,567.83
Flujo de Efectivo de las Actividades de Financiamiento		
Origen	0.00	0.00
Endeudamiento Neto	0.00	0.00
Interno	0.00	0.00
Externo	0.00	0.00
Otros Orígenes de Financiamiento	0.00	0.00
Aplicación	86,103,105.87	2,109,642.97
Servicios de la Deuda	0.00	0.00
Interno	0.00	0.00
Externo	0.00	0.00
Otras Aplicaciones de Financiamiento	86,103,105.87	2,109,642.97
Flujos netos de Efectivo por Actividades de Financiamiento	-86,103,105.87	-2,109,642.97
Incremento/Disminución Neta en el Efectivo y Equivalentes al Efectivo	33,693,138.60	30,151,084.60
Efectivo y Equivalentes al Efectivo al Inicio del Ejercicio	39,469,868.53	9,318,783.93
Efectivo y Equivalentes al Efectivo al Final del Ejercicio	73,163,007.13	39,469,868.53

Bajo protesta de decir verdad declaramos que los Estados Financieros y sus Notas, son razonablemente correctos y son responsabilidad del emisor

C.P. ANA LUISA LEOS SELDNER
Contadora General

LIC. JOSÉ AGUSTÍN PACHECO TAPIA
Director de Planeación y Finanzas

LIC. LUIS CARLOS SOTO GUTIERREZ
Coordinador General de Administración

LIC. KARINA TERESITA ZÁRATE FÉLIX
Directora General

**Sistema Estatal de Evaluación
Estado Analítico del Activo**

CPCA-I-06

**SISTEMA PARA EL DESARROLLO INTEGRAL DE LA FAMILIA DEL ESTADO DE SONORA
DEL 1 DE ENERO AL 31 DE DICIEMBRE DE 2016**

(PESOS)

CUENTA PUBLICA 2016

Concepto	Saldo Inicial 1	Cargos del Periodo 2	Abonos del Periodo 3	Saldo Final 4 (1+2-3)	Variación del Periodo (4-1)
ACTIVO	434,579,839.53	1,412,841,595.37	1,476,494,979.32	370,926,455.58	-63,653,383.95
Activo Circulante	199,981,450.59	1,386,451,401.50	1,465,834,817.84	120,598,034.25	-79,383,416.34
Efectivo y Equivalentes	39,469,868.53	954,761,712.91	921,068,574.31	73,163,007.13	33,693,138.60
Derechos a Recibir Efectivo o Equivalentes	160,486,062.76	407,341,663.46	488,889,427.10	78,938,299.12	-81,547,763.64
Derechos a Recibir Bienes o Servicios	0.00	0.00	0.00	0.00	0.00
Inventarios	25,519.30	2,066,066.08	1,724,104.77	367,480.61	341,961.31
Almacenes	0.00	0.00	0.00	0.00	0.00
Estimación por Pérdida o Deterioro de Activos Circulantes	0.00	22,281,959.05	54,152,711.66	-31,870,752.61	-31,870,752.61
Otros Activos Circulantes	0.00	0.00	0.00	0.00	0.00
Activo No Circulante	234,598,388.94	26,390,193.87	10,660,161.48	250,328,421.33	15,730,032.39
Inversiones Financieras a Largo Plazo	0.00	0.00	0.00	0.00	0.00
Derechos a Recibir Efectivo o Equivalentes a Largo Plazo	0.00	0.00	0.00	0.00	0.00
Bienes Inmuebles, Infraestructura y Construcciones en Proceso	203,133,246.21	0.00	0.00	203,133,246.21	0.00
Bienes Muebles	113,430,135.05	22,748,893.72	4,856,727.38	131,322,301.39	17,892,166.34
Activos Intangibles	0.00	0.00	0.00	0.00	0.00
Depreciación, Deterioro y Amortización Acumulada de Bienes	-61,489,931.17	3,648,300.15	26,522,748.15	-84,364,379.17	-22,874,448.00
Activos Diferidos	244,252.90	-7,000.00	0.00	237,252.90	-7,000.00
Estimación por Pérdida o Deterioro de Activos no Circulantes	-20,719,314.05	0.00	-20,719,314.05	0.00	20,719,314.05
Otros Activos no Circulantes	0.00	0.00	0.00	0.00	0.00

Bajo protesta de decir verdad declaramos que los Estados Financieros y sus Notas, son razonablemente correctos y son responsabilidad del emisor

C.P. ANA LUISA LEOS SELDNER
Contadora General

LIC. JOSÉ AGUSTÍN PACHECO TAPIA
Director de Planeación y Finanzas

LIC. LUIS CARLOS SOTO GUTIERREZ
Coordinador General de Administración

LIC. KARINA TERESITA ZÁRATE FÉLIX
Directora General

Sistema Estatal de Evaluación
Estado Analítico de la Deuda y Otros Pasivos
SISTEMA PARA EL DESARROLLO INTEGRAL DE LA FAMILIA DEL ESTADO DE SONORA
DEL 1 DE ENERO AL 31 DE DICIEMBRE DE 2016

CPCA-I-07

(PESOS)

CUENTA PUBLICA 2016

DENOMINACIÓN DE LAS DEUDAS	MONEDA DE CONTRATACIÓN	INSTITUCIÓN O PAÍS ACREEDOR	SALDO INICIAL DEL PERIODO	SALDO FINAL DEL PERIODO
DEUDA PÚBLICA				
Corto Plazo				
Deuda Interna				
Instituciones de Crédito			0.00	0.00
Títulos y Valores			0.00	0.00
Arrendamientos Financieros				
Deuda Externa				
Organismos Financieros Internacionales			0.00	0.00
Deuda Bilateral				
Títulos y Valores				
Arrendamientos Financieros				
<i>Subtotal Corto Plazo</i>				
			0.00	0.00
Largo Plazo				
Deuda Interna				
Instituciones de Crédito			0.00	0.00
Títulos y Valores				
Arrendamientos Financieros				
Deuda Externa				
Organismos Financieros Internacionales			0.00	0.00
Deuda Bilateral				
Títulos y Valores				
Arrendamientos Financieros				
<i>Subtotal Largo Plazo</i>				
			0.00	0.00
Otros Pasivos	NAL	N/A	118,299,698.89	131,009,021.35
Total Deuda y Otros Pasivos			118,299,698.89	131,009,021.35

Bajo protesta de decir verdad declaramos que los Estados Financieros y sus Notas, son razonablemente correctos y son responsabilidad del emisor

C.P. ANA LUISA LEOS SELDNER
Contadora General

LIC. JOSÉ AGUSTÍN PACHECO TAPIA
Director de Planeación y Finanzas

LIC. LUIS CARLOS SOTO GUTIERREZ
Coordinador General de Administración

LIC. KARINA TERESITA ZÁRATE FÉLIX
Directora General

Sistema Estatal de Evaluación **CPCA-I-08**
Informe sobre Pasivos Contingentes
SISTEMA PARA EL DESARROLLO INTEGRAL DE LA FAMILIA DEL ESTADO DE SONORA
AL 31 DE DICIEMBRE DE 2016
(PESOS) **CUENTA PUBLICA 2016**

A Corto Plazo	
A Mediano Plazo	
A Largo Plazo Cuentas de Orden: ALMACEN DESAYUNOS ESCOLARES 830,404.00 ALMACEN RECURSOS MATERIALES 1,148,643.30 EQUIPO DE TRANSPORTE OTORGADO EN COMODATO 4.00 EQUIPO DE TRANSPORTE EN COMODATO 64.00 EDIFICIOS EN COMODATO 1.00 EDIFICIOS OTORGADOS EN COMODATO 1.00 JUICIOS LABORALES EN LITIGIO 26,100,987.43	

Bajo protesta de decir verdad declaramos que los Estados Financieros y sus Notas, son razonablemente correctos y son responsabilidad del emisor

C.P. ANA LUISA LEOS SELDNER
Contadora General

LIC. JOSÉ AGUSTÍN PACHECO TAPIA
Director de Planeación y Finanzas

LIC. LUIS CARLOS SOTO GUTIERREZ
Coordinador General de Administración

LIC. KARINA TERESITA ZÁRATE FÉLIX
Directora General

**SISTEMA PARA EL DESARROLLO INTEGRAL DE LA FAMILIA DEL ESTADO DE SONORA
SDI-831007-RD4**

**CPCA-I-09 NOTAS A LOS ESTADOS FINANCIEROS
AL 31 DE DICIEMBRE DEL 2016**

I. NOTAS DE DESGLOCE

I.I. Información contable

1) NOTAS AL ESTADO DE SITUACION FINANCIERA.

Activo

1. Efectivo y Equivalentes

La cuenta de efectivo y equivalente se encuentra integrada por los siguientes conceptos:

El rubro de efectivo corresponde a 17 fondos revolventes para la operación de el mismo número de centros asistenciales adscritos a DIF Sonora, para realizar gastos urgentes e imprevistos, en la atención a los menores albergados, usuarios, público en general; gastos que por su naturaleza no es posible seguir el procedimiento de compra establecido.

11110.00000.000.0 EFECTIVO/CAJA	169,097.13
11110.00001.000.000 PARQUE POPULAR INFANTIL GTOS.VARIOS	10,000.00
11110.00002.000.000 PARQUE POPULAR INFANTIL (FERIA)	8,000.00
11110.00003.000.000 CAJA GENERAL DIF	35,000.00
11110.00004.000.000 DIRECCION GENERAL	9,386.63
11110.00005.000.000 EVENTOS ESPECIALES Y APOYO LOGISTIC	10,000.00
11110.00006.000.000 VELATORIO	6,000.00
11110.00007.000.000 REC. MATERIALES	20,000.00
11110.00008.000.000 PROCURADURIA DE LA DEFENSA DEL MEN.	9,286.20
11110.00009.000.000 CASA HOGAR UNACARI	15,000.00
11110.00011.000.000 HOGAR TEMPORAL "JINESEKI"	16,000.00
11110.00017.000.000 C.R.E.E.	6,050.30
11110.00018.000.000 CREE (FERIA)	1,500.00
11110.00022.000.000 CENTRO OCUPACIONAL MANOS A LA VIDA Y CAFETERIA BUENA VIBRA	6,000.00
11110.00023.000.000 OFNA. ENLACE CABORCA	5,000.00
11110.00026.000.000 ORGANO DE CONTROL INTERNO	1,874.00
11110.00027.000.000 RECURSOS HUMANOS	5,000.00
11110.00028.000.000 PROCURADURIA DE LA DEFENSA DEL ADULTO MAYOR	5,000.00

SISTEMA PARA EL DESARROLLO INTEGRAL DE LA FAMILIA DEL ESTADO DE SONORA
SDI-831007-RD4

Las cuentas bancarias se utilizan de acuerdo con la fuente de financiamiento origen del recurso.

11120.00000.000.0	BANCOS/TESORERIA	72,993,910.00
11120.00001.000.000	BANAMEX S.A.	296,617.23
11120.00001.003.000	CTA.76 7581637 DONATIVOS BANAMEX	268,858.30
11120.00001.009.000	CTA. 7003 2869643 BANAMEX	27,758.93
11120.00002.000.000	BBVA BANCOMER S.A.	66,865,235.57
11120.00002.001.000	CTA.150662399 CAP.1000 G.E BANCOMER	35,919.99
11120.00002.002.000	CTA 0151877534 MODULO SLRC BANCOMER	392.21
11120.00002.003.000	CTA.044987-7517 REC PROP BANCOMER	208,888.36
11120.00002.004.000	CTA.0151876961 MEN REP NOGALES BANCOMER	3,563.26
11120.00002.005.000	CTA.449877541 GTO.OPERATIV BANCOMER	3,276,214.21
11120.00002.006.000	CTA.449877525 CAP.1000 BANCOMER	1,901,782.33
11120.00002.007.000	CTA.449877533 CAP.1000 BANCOMER	28,809.76
11120.00002.008.000	CTA.449877576 A.M. BANCOMER	1,395,383.75
11120.00002.009.000	CTA.449877495	3,015,017.64
11120.00002.010.000	CTA.0158165750 MEN.REP AGUAPRIETA BCOMER	8,208.19
11120.00002.011.000	CTA. 0189979026 UNACARI	2,318,092.03
11120.00002.013.000	CTA.019043 2040 PRODEMEFA 2012 REC FEDER	9,903.43
11120.00002.014.000	BANCOMER 0190432008 PROT.INFANCIA 12	8,613.04
11120.00002.015.000	BANCOMER 0190431842 BECAS CONSEJO	2,077,128.35
11120.00002.016.000	BANCOMER 190431915 JINESEKI	5,992.51
11120.00002.017.000	CTA.191030728 FONDO ACC.TPTE.PUB.PERS DI	641,594.51
11120.00002.018.000	CTA. 0192493942	3,115,786.51
11120.00002.019.000	CTA.0192328607 ENLACE MAGDALENA	10,078.42
11120.00002.020.000	CTA. 0192328852 ENLACE OBREGON	10,023.57
11120.00002.021.000	CTA.0192328577 ENLACE NAVOJOA	19,000.52
11120.00002.022.000	BCOMER 0193966801 EQ ESP ALIM	2,970.98
11120.00002.023.000	BANCOMER 0194396154 DONATIVOS	23,000.00
11120.00002.024.000	BANCOMER 0194396111 GTOS DE DIFUSION COM SOCIAL	481,980.84
11120.00002.026.000	RECURSO FEDERAL SEDESOL	2,504.53
11120.00002.027.000	RAMO 33 2015 0198123004	81,564.76
11120.00002.028.000	0100978345 PROCURADURIA DE LA DEFENSA DEL ADULTO MAYOR	1,181,437.12
11120.00002.029.000	RAMO 33 2016 103578836 BBVA BANCOMER	10,268,602.57
11120.00002.030.000	BBVA BANCOMER PRONAPRED 2016 0107473745	160,461.84
11120.00002.031.000	0107474180 COMUNIDAD DIFERENTE 2016 BBVA BANCOMER	255,151.39
11120.00002.032.000	0107474083 SUBPROG INFR Y REHAB ESP ALIM 2016 SIREEA BBVA BANCOMER	2,117.57
11120.00002.033.000	0108036667 APOYOS P PROT PERS EN EDO DE NECES 2016 BBVA BANCOMER	718,616.36
11120.00002.034.000	0108212929 JORNALEROS AGRICOLAS 2016 BBVA BANCOMER	59.91
11120.00002.035.000	0109858326 FONDO DE ACCESIBILIDAD PARA EL TRANSPORTE ADAPTADO 2016 BBVA BANCOMER	14,014,444.53
11120.00002.037.000	BBVA 0109536701 DONATIVOS INTERNACIONALES	21,581,930.58
11120.00003.000.000	BANORTE	44,173.86
11120.00003.001.000	CTA. 0539665015 BANORTE	44,173.86
11120.00004.000.000	SCOTIABANK INVERLAT	577,999.34
11120.00004.002.000	CTA. 11005825539 DELFINARIO SCOTIABANK	8,516.59
11120.00004.003.000	CTA. 11005826144 RECICLAJE SCOTIABANK	569,482.75
11120.00005.000.000	CI BANCO S.A.	5,209,884.00
11120.00005.001.000	CI BANCO SA 1481258	5,209,884.00

SISTEMA PARA EL DESARROLLO INTEGRAL DE LA FAMILIA DEL ESTADO DE SONORA
SDI-831007-RD4

2. Derechos a Recibir Efectivo o Equivalente

La cuenta de Derechos a Recibir Efectivo o Equivalente se encuentra integrada como sigue:

11220.00000.000.000	CUENTAS POR COBRAR A CORTO PLAZO	1,996,772.00
11220.00004.000.000	CUENTAS POR COBRAR PARQUE INFANTIL	61,077.00
11220.00004.038.000	SERVICIOS DIARIOS	41,057.00
11220.00004.039.000	EVENTOS DIARIOS	20,020.00
11220.00010.000.000	CUENTAS POR COBRAR C. MANOS A LA VIDA	150,009.00
11220.00010.003.006	CAFE BUENA VIBRA CMV	4,809.00
11220.00010.003.009	CAMARENA MARISCAL PAULINA ANAMINN	1,000.00
11220.00010.004.002	DIF	139,700.00
11220.00010.007.013	GARCIA AYALA TANIA GABRIELA	300.00
11220.00010.010.001	JUANS CASTELLANOS CARLOS ABRAHAM	600.00
11220.00010.013.012	MORENO CHAVEZ GUADALUPE ALEJANDRA	500.00
11220.00010.014.001	NAVARRO GARCIA MARTIN EDUARDO	200.00
11220.00010.014.002	NAVARRO ZEPEDA JULIO CESAR	400.00
11220.00010.015.003	PERALTA GALINDO FRANCISCO ABEL	1,000.00
11220.00010.015.005	PARRA MERCADO GENESIS MILAGROS	500.00
11220.00010.018.008	RAMIREZ RODRIGUEZ ROSARIO SELENE	500.00
11220.00010.019.009	SUEFF BAÑUELOS JOSE ALFREDO	500.00
11220.00020.000.000	CUENTAS POR COBRAR VELATORIO	215,954.00
11220.00020.016.000	2016	215,954.00
11220.00020.016.014	LOPEZ DUARTE JOSEFINA	2,335.00
11220.00020.016.039	GAMEZ LOPEZ MODESTO	1,900.00
11220.00020.016.041	ZEPEDA RODRIGUEZ GUADALUPE	2,770.00
11220.00020.016.058	ACUÑA GALINDO CAROLINA	4,670.00
11220.00020.016.065	GAZ ACUÑA LIDIA	4,688.00
11220.00020.016.079	GARROBO GOMEZ RAFAEL	1,220.00
11220.00020.016.094	DIAZ GUTIERREZ MARTIN	2,000.00
11220.00020.016.118	VERA FUENTES ADELA	1,220.00
11220.00020.016.121	GUTIERREZ IBARRA FRANCISCA	570.00
11220.00020.016.125	ARENAS LOPEZ MAGDALENA	1,870.00
11220.00020.016.135	ZAZUETA ACUÑA RAMON ARMANDO	1,720.00
11220.00020.016.136	RIVERA JIMENEZ MIRTHA PATRICIA	1,220.00
11220.00020.016.143	ALVAREZ TORRES LUZ ELBA	1,220.00
11220.00020.016.149	MARTINEZ VALENZUELA MARIA DEL CARMEN	1,720.00
11220.00020.016.155	MENDOZA GARCIA GUADALUPE	2,500.00
11220.00020.016.161	LOPEZ PABLO MANUEL	1,820.00
11220.00020.016.163	VALENCIA RIPALDA ROSA DELIA	1,220.00
11220.00020.016.165	MONTAÑO SASTURAY ULISES ALFONSO	1,220.00
11220.00020.016.177	AGUILAR ESCOBAR FELICITAS VERONICA	2,000.00
11220.00020.016.180	SOTO CARRILLO MARTIN	1,820.00
11220.00020.016.185	LOPEZ JUAREZ ROSA	656.00

SISTEMA PARA EL DESARROLLO INTEGRAL DE LA FAMILIA DEL ESTADO DE SONORA
SDI-831007-RD4

11220.00020.016.188	CAZARES VASQUEZ DANIEL	1,320.00
11220.00020.016.192	BARRAGAN GONZALEZ RAMON	4,670.00
11220.00020.016.197	ZAMBRANO SAIZA MANUEL DAVID	656.00
11220.00020.016.199	OLIVAS GARCIA ALEJANDRO	1,320.00
11220.00020.016.204	SAAVEDRA CAÑEZ FERNANDA	4,420.00
11220.00020.016.207	MURILLO SALDIVAR MARCO ANTONIO	300.00
11220.00020.016.215	ESCARCEGA CAMPAS NORBERTO	1,070.00
11220.00020.016.218	ENCINAS FLORES BEATRIZ ADRIANA	3,000.00
11220.00020.016.224	PERALTA TORRES JUANA	239.00
11220.00020.016.226	CAMPAS FLORES MARTIN JERONIMO	1,110.00
11220.00020.016.230	ALVARADO BAÑUELOS ESPERANZA	4,420.00
11220.00020.016.231	SANCHEZ GARCIA JOSE ANDRES	4,670.00
11220.00020.016.233	ESPINOZA ESPINOZA LLUVIA MARISOL	1,070.00
11220.00020.016.234	MORALES AGUIRRE ELVIRA	1,000.00
11220.00020.016.235	VALENZUELA MALDONAO ANTONIO MANUEL	5,520.00
11220.00020.016.238	QUEZADA VALENZUELA AMALIA	4,259.00
11220.00020.016.241	GARCIA MONJE GLORIA ALICIA	4,570.00
11220.00020.016.245	VAZQUEZ ALVAREZ ROBERTO ANTONIO	620.00
11220.00020.016.254	QUEZADA MEDINA EZEQUIEL	1,320.00
11220.00020.016.256	REYES ROMERO MARIA GUADALUPE	1,220.00
11220.00020.016.262	MEDINA SANTACRUZ ELSA	1,220.00
11220.00020.016.264	MORALES TANORI MARIA DEL CARMEN	2,500.00
11220.00020.016.267	BLANCARTE SANCHEZ FLOR	1,720.00
11220.00020.016.268	SANTOS ESCAREGA ISRAEL	1,050.00
11220.00020.016.269	TORUA BLANCA YADIRA	301.00
11220.00020.016.273	NAVARRO ESPARZA PAULA AURORA	320.00
11220.00020.016.276	LEON VASQUEZ PORFIRIO	770.00
11220.00020.016.280	MILLANES IBARRA NILSA	1,570.00
11220.00020.016.283	MATA FELIX DORA ALICIA	3,246.00
11220.00020.016.292	AMAYA ROMERO MANUEL DE JESUS	451.00
11220.00020.016.300	MARTINEZ PERALTA OMAR	4,809.00
11220.00020.016.304	JIMENES GONZALEZ MARIA EDUWIGES	4,936.00
11220.00020.016.306	YAÑEZ SUAREZ ALEJANDRINA	2,000.00
11220.00020.016.307	FIGUEROA VALENZUELA PERLA PATRICIA	602.00
11220.00020.016.311	SALCIDO URIBE ALMA OLIVIA	985.00
11220.00020.016.314	SANEZ NORIEGA ARTURO	4,570.00
11220.00020.016.317	HUERTA ESPINOZA JESUS ARMANDO	4,570.00
11220.00020.016.321	PAZ ORDUÑO ADAN	1,500.00
11220.00020.016.323	ROMO URQUIDEZ CLAUDIA IREBE	1,071.00
11220.00020.016.331	CUETO HERNANDEZ GLORIA AMPARO	1,870.00

SISTEMA PARA EL DESARROLLO INTEGRAL DE LA FAMILIA DEL ESTADO DE SONORA
SDI-831007-RD4

11220.00020.016.334	CRUZ GOMEZ JOSE	1,220.00
11220.00020.016.342	FRANCO HINOSTROSA ISABEL	1,870.00
11220.00020.016.347	ROSAS DOMINGUEZ DULCE MARIA	1,970.00
11220.00020.016.352	BRITO GOMEZ JESUS	2,000.00
11220.00020.016.358	OJEDA CRUZ ANA MARIA	1,320.00
11220.00020.016.359	RIVERA VILLA MARGARITA	1,220.00
11220.00020.016.362	CONTRERAS DUARTE MERCEDES	1,720.00
11220.00020.016.375	DURAZO MILLANES YOHANA GABRIELA	301.00
11220.00020.016.379	LUZANIA MUÑOZ HORACIO	634.00
11220.00020.016.383	SALAZAR PALAFOX DENISSE ANAHID	4,570.00
11220.00020.016.388	HERNANDEZ MARTINEZ NOEMI	1,190.00
11220.00020.016.390	JIMENEZ CORONADO FRANCISCO LEONEL	3,000.00
11220.00020.016.391	ANA ALICIA MORENO MARTINEZ	4,570.00
11220.00020.016.393	VALENZUELA CARRANZA BENJAMIN TADEO	4,570.00
11220.00020.016.395	RASCON DELGADO ROSALIA	1,370.00
11220.00020.016.398	ROMO SABORI ELVIRA	1,220.00
11220.00020.016.401	LOPEZ MUNGUIA MARCELINO	4,570.00
11220.00020.016.405	BECERRIL ACOSTA MARGARITA	770.00
11220.00020.016.406	ZURITA TAPIA MARIA ISABEL	950.00
11220.00020.016.408	MONGE ROMERO ROSA ICELA	1,185.00
11220.00020.016.410	FLORES LOPEZ ROSA LIDIA	1,960.00
11220.00020.016.412	ALVAREZ GLADYS GUADALUPE	2,000.00
11220.00020.016.413	GARCIA BRACAMONTES ALMA ROSA	770.00
11220.00020.016.414	GARCIA CORONADO ERIKA VANESSA	1,870.00
11220.00020.016.415	GUTIERREZ ALDAY MARTARITA	1,970.00
11220.00020.016.418	LUCERO LABORIN ANTONIO	4,570.00
11220.00020.016.419	BARBA MARTINEZ ELZA BERONICA	950.00
11220.00020.016.422	ORTIZ HERNANDEZ DIGNA	300.00
11220.00020.016.425	QUIJADA OLIVAS CARLOS MAURICIO	4,570.00
11220.00020.016.433	CORONEL CORRALES OSCAR FABIAN	1,820.00
11220.00020.016.436	ARENAS CARMONA JUAN PEDRO	1,070.00
11220.00020.016.439	VEGA LOPEZ CAROLINA ABIGAIL	1,105.00
11220.00020.016.440	CASTRO CORRALES NORMA ALICIA	1,320.00
11220.00020.016.442	CORDOVA TORRES JESUS MARIA	1,070.00
11220.00020.016.454	MIRANDA ESCALANTE ELSA	4,670.00
11220.00020.016.460	GALVEZ PAZ EVANGELINA	1,320.00
11220.00020.016.464	ORANTES VEGA BERTHA CECILIA	4,570.00
11220.00020.016.465	GONZALEZ GARCIA RUBEN ISIDRO	1,885.00
11220.00020.016.470	MIRANDA MARTINEZ REBECA	1,220.00
11220.00020.016.471	ARCE MANCILLAS RAFAEL	1,070.00

SISTEMA PARA EL DESARROLLO INTEGRAL DE LA FAMILIA DEL ESTADO DE SONORA
SDI-831007-RD4

11220.00020.016.490	MOLINA ROMERO AURORA	4,570.00
11220.00020.016.496	LEYVA MIRANDA MARTHA ELVIRA	1,220.00
11220.00020.016.502	MANZANARES VEGA YANINA	2,670.00
11220.00090.000.000	CUENTAS POR COBRAR CREE (SUBROGADOS)	1,569,732.00
11220.00090.001.000	ISSSTESON	1,321,350.00
11220.00090.001.004	2014	338,625.00
11220.00090.001.005	2015	334,110.00
11220.00090.001.006	2016	648,615.00
11220.00090.002.000	ISSSTE	227,122.00
11220.00090.002.005	2015	45,955.00
11220.00090.002.006	2016	181,167.00
11220.00090.003.000	IMSS	14,160.00
11220.00090.003.006	2016	14,160.00
11220.00090.004.000	DIF HERMOSILLO	7,100.00
11220.00090.004.006	2016	7,100.00

11230.00000.000.000	DEUDORES DIVERSOS POR COBRAR A C.PLAZO	541,687.12
11230.00001.003.000	AUTOBUSES ESTRELLA BLANCA SA DE CV	1,751.00
11230.00002.004.000	BORQUEZ ESPINOZA SUGEHIRA	1,000.00
11230.00002.005.000	BIOTECMED SA DE CV	6,846.00
11230.00003.007.000	COMERCIALIZADORA SANITARIA SA DE CV	2,307.21
11230.00004.011.000	DIRECCION DE RECURSOS HUMANOS	378,971.20
11230.00012.002.000	MEDICA AVANZADA SA DE CV	17,122.79
11230.00018.001.000	SUBSIDIO AL TRABAJADOR	106,481.92
11230.00019.003.000	TURISMO PALOVERDE, S.A.	27,207.00

11250.00000.000.000	DEUDORES POR ANTICIPO DE TESORERIA A C.P	141,918.70
11250.00001.014.000	KARLA PLATT CHAVEZ	-173.55
11250.00002.003.000	NAVARRO BORREGO CHRISTIAN RICARDO	499.78
11250.00002.015.000	ARRIQUIVEZ LOPEZ IVAN OCTAVIO	3,002.00
11250.00002.035.000	GOMEZ CUBILLAS JOSE ANTONIO	32,186.80
11250.00002.052.000	VILLAGRAN ROMERO MARIA DE LOS ANGELES	184.00
11250.00005.011.000	LARRINAGA CUBILLAS GUADALUPE LORENIA	1,033.85
11250.00006.012.000	BALLESTEROS DORAME LUZ DEL CARMEN	300.00
11250.00006.036.000	FLORES MEZA SUSANA ISABEL	816.59
11250.00007.052.000	GERMAN GUTIERREZ JUAN ANTONIO	7,474.99
11250.00007.072.000	AGUILAR CRUZ DIANA ICELA	7,797.81
11250.00007.077.000	MUNGUIA GALLEGOS CARMEN LUCIA	246.50
11250.00007.079.000	DEWAR CASTILLO LIZETH GUADALUPE	5,730.51
11250.00007.080.000	CASTILLO CASTRO RITA SYLVIA	8,223.85
11250.00007.093.000	VALENZUELA ALAMEA ALBA ROCIO	1,292.00

SISTEMA PARA EL DESARROLLO INTEGRAL DE LA FAMILIA DEL ESTADO DE SONORA
SDI-831007-RD4

11250.00007.094.000	ENCINAS RENDON MARTIN ANGEL	2,661.61
11250.00007.112.000	ARIAS LOPEZ MARLA MARIA RENE	201.27
11250.00009.007.000	BADA PAREDES MANUEL DE JESUS	279.00
11250.00009.014.000	RENDON VEGA ARTURO	5,194.23
11250.00009.015.000	BONILLAS YBERRI CZARINA	17,408.40
11250.00010.004.000	VILLARREAL LACARRA JESUS IVAN	155.00
11250.00010.053.000	LOPEZ SANCHEZ JOSE MANUEL	2,461.98
11250.00010.058.000	COTA AMADOR WENCESLAO	310.00
11250.00010.068.000	CARRILLO VELDERRAIN MARBELLA	1,280.00
11250.00010.070.000	BADILLA MELENDREZ LILIAN DEL CARMEN	24.00
11250.00011.004.000	FELIX GAXIOLA CARLOS	1,000.00
11250.00012.025.000	HUERTA LOZOYA JOSE MARIA	181.00
11250.00013.032.000	BECERRIL COPPEL MONICA	-5,000.00
11250.00016.006.000	RODRIGUEZ GARCIA PEDRO ISMAEL	430.00
11250.00016.010.000	ACOSTA COTA MARIO ENRIQUE	184.00
11250.00016.022.000	GIRON CAMPOY LUCAS RAMON	1,134.01
11250.00016.023.000	MARTINEZ AYALA JAVIER DE JESUS	600.00
11250.00016.027.000	HIGUERA ESPINOZA MONICA	2,201.07
11250.00016.029.000	MUÑOZ PEÑA MERCEDES LILIAN	29,678.17
11250.00017.005.000	VALENZUELA ROMERO JESUS	173.25
11250.00017.014.000	MURRIETA GARCIA VERONICA GUADALUPE	900.00
11250.00018.007.000	ARRIZON MARINA JEANETTE	1,850.00
11250.00019.004.000	SOTO GUTIERREZ LUIS CARLOS	129.58
11250.00019.005.000	RODRIGUEZ LOZANO ALEJANDRA MARIA	7,860.00
11250.00021.004.000	LOAIZA NORIEGA JANNETHE	166.00
11250.00021.013.000	PACHECO TAPIA JOSE AGUSTIN	141.00
11250.00025.004.000	VALENZUELA MANRIQUEZ RAUL LEONEL	1,700.00

11290.00000.000.000	OTROS DERECHOS A RECIBIR EFVO.O EQ.A C.P	76,257,921.30
11290.00020.000.000	RECURSOS PROPIOS FUENTE 2	9,854,301.00
11290.00020.003.000	2013	247,740.00
11290.00020.004.000	2014	8,952,555.00
11290.00020.005.000	2015	654,006.00
11290.00050.000.000	CUOTAS DE RECUPERACION R33 FUENTE 5	12,188,460.00
11290.00050.004.000	2014	2,952,240.00
11290.00050.005.000	2015	3,842,100.00
11290.00050.006.000	2016	5,394,120.00
11290.00060.000.000	APORTACIONES MUNICIPALES FUENTE 6	54,215,160.30
11290.00060.003.000	2013	5,101,720.75
11290.00060.004.000	2014	1,698,008.74
11290.00060.005.000	2015	8,422,382.50
11290.00060.006.000	2016	38,993,048.31

SISTEMA PARA EL DESARROLLO INTEGRAL DE LA FAMILIA DEL ESTADO DE SONORA
SDI-831007-RD4

El monto más representativo de la cuenta Derechos a Recibir Efectivo o Equivalentes, corresponde a las cuentas 11290 00050 CUOTAS DE RECUPERACION R33 FUENTE 5 por concepto de Retenciones a Municipios por parte de la Secretaría de Hacienda del Estado de Sonora, por concepto de Despensas Alimentarias, así como 11290 00060 APORTACIONES MUNICIPALES FUENTE 6 por concepto de Retenciones a Municipios por parte de la Secretaría de Hacienda del Estado de Sonora, por concepto de Desayunos Escolares, los cuales no han sido recibidas por la Institución al cierre del mes de diciembre de 2016.

3. Inventarios

La cuenta de Inventarios se compone del almacén de ataúdes de la Funeraria Juan Pablo II por un importe de \$ 73,329 cantidad que representa el stock, valuado a costo histórico, utilizando el método de control PEPS. Cuenta Mercancías en Tránsito (ataúdes por recibir) \$ 294,152

11410.00000.000.000	INVENTARIO MERCANCIAS PARA REVENTA	73,328.92
11410.00001.000.000	VELATORIO	73,328.92
11410.00001.001.000	A. METALICO	61,248.00
11410.00001.006.000	A. MADERA 1 MT.	480.00
11410.00001.009.000	A. MADERA INDIGENTE	6,319.92
11410.00001.027.000	AT. INFANTIL METALICO 65 CMS.	5,278.00
11410.00001.044.000	ATAUD METALICO DONADO	1.00
11410.00001.050.000	ATAUD MAD.IND.DONADO	2.00
11450.00000.000.000	BIENES EN TRANSITO	294,151.69
11450.00001.000.000	FUNERARIA	294,151.69
11450.00001.001.000	ATAUD MADERA	28,119.69
11450.00001.001.002	ATAUD DE MADERA 65CMS	7,009.74
11450.00001.001.003	ATAUD DE MADERA 75CMS	4,600.06
11450.00001.001.005	ATAUDES DE MADERA 1.40 MT	1,664.97
11450.00001.001.006	ATAUD DE MADERA 1.60 MT	1,180.00
11450.00001.001.007	ATAUD DE MADERA T.INDIGENTE	3,950.63
11450.00001.001.008	ATAUD DE MADERA T.ESQUINERO	7,165.26
11450.00001.001.009	ATAUD DE MADERA T.CRUIZ	2,549.03
11450.00001.002.000	ATAUDES METALICOS	266,032.00
11450.00001.002.001	METALICO ADULTO	264,132.00
11450.00001.002.002	METALICO INFANTIL DE 1 MT	1,900.00

**SISTEMA PARA EL DESARROLLO INTEGRAL DE LA FAMILIA DEL ESTADO DE SONORA
SDI-831007-RD4**

4. Bienes Inmuebles se integra como sigue:

12310.00000.000.000	TERRENOS	107,408,185.62
12390.00000.000.000	OTROS BIENES INMUEBLES	95,725,060.59

Terrenos: Oficinas Generales, Casa Hogar Unacari, Albergue Jineseki, Escuela Jineseki, Parque Infantil Sonora, CAIF, CID, CADI 3, CDC, CREE, Funeraria Juan Pablo II, Módulo Menor Repatriado Nogales, Atención Ciudadana, Terreno de Tubutama.

12610.00002.001.000	DEPRECIACION ACUMULADA DE B INMUEBLES	16,541,532.80
---------------------	---------------------------------------	---------------

5. Bienes Muebles se integra como sigue:

12411.00000.000.000	MUEBLES DE OFICINA Y ESTANTERIA	14,424,683.93
12413.00000.000.000	EQUIPO DE COMPUTO Y DE TEC. DE LA INF.	9,145,223.73
12419.00000.000.000	OTROS MOBILIARIOS Y EQUIPOS DE ADMON.	2,028,354.06
12421.00000.000.000	EQUIPOS Y APARATOS AUDIOVISUALES	115,983.93
12422.00000.000.000	APARATOS DEPORTIVOS	59,058.03
12423.00000.000.000	CAMARAS FOTOGRAFICAS Y DE VIDEO	727,193.06
12429.00000.000.000	OTROS MOBILIARIOS Y EQ DE ADMON.	5,634,363.29
12431.00000.000.000	EQUIPO MEDICO Y DE LABORATORIO	3,683,635.47
12441.00000.000.000	AUTOMOVILES Y EQUIPO TERRESTRE	89,912,498.74
12464.00000.000.000	SISTEMA DE AIRE ACONDICIONADO	4,501,723.00
12465.00000.000.000	EQUIPO DE COMUNICACION Y TELECOMUNICACION	213,250.53
12467.00000.000.000	HERRAMIENTAS Y MAQUINARIA Y EQUIPO	876,333.62

Importe Total de **\$ 131,322,301.00**

SISTEMA PARA EL DESARROLLO INTEGRAL DE LA FAMILIA DEL ESTADO DE SONORA
SDI-831007-RD4

12630.00000.000.000	DEPREC.ACUMULADA DE BIENES MUEBLES	67,822,846.37
12630.00001.000.000	DEPREC ACUM. 2012	1,336,818.37
12630.00001.001.000	DEPREC ACUM. MOBILIARIO Y EQUIPO	13,179.33
12630.00001.002.000	DEPREC.ACUM.DE EQUIPO DE COMPUTO	11,093.74
12630.00001.003.000	DEPREC ACUM. MAQ., EQUIP. Y HERRAMIENTA	1,574.10
12630.00001.004.000	DEPREC ACUM. DE AUTOMOVILES Y EQ TERREST	1,310,971.20
12630.00002.000.000	DEPRECIACION ACUM. DE BIENES MUEBLES	66,486,028.00
12630.00002.001.000	DEPRECIACION ACUM MOB Y EQ.	6,040,693.72
12630.00002.002.000	DEPRECIACION ACUM EQ DE COMP	9,536,616.12
12630.00002.003.000	DEPREC. ACUMULADA MAQ Y EQ	336,205.12
12630.00002.004.000	DEPREC. ACUM DE AUTOMOVILES	42,588,507.45
12630.00002.005.000	DEPREC ACUM OTROS MOB Y EQ ADMON	3,910,906.00
12630.00002.006.000	DEPREC ACUM EQ. MEDICO Y DE LABORATORIO	2,935,689.16
12630.00002.007.000	DEPREC ACUM DE EQ. COMUN. Y TELECOM	36,721.44
12630.00002.008.000	DEPREC.ACUM.EQ Y APARATOS AUDIOVISUALES	88,178.06
12630.00002.009.000	DEPREC ACUM CAMARAS FOTOGRAFICAS Y DE VIDEO	528,031.53
12630.00002.010.000	DEPRECIACION ACUM DE EQ DE AIRE ACOND	468,690.64
12630.00002.011.000	DEPRECIACION ACUMULADA DE APARATOS DEPORTIVOS	15,788.76

Activo Diferido

6. La cuenta de activos diferidos se integra de la siguiente manera:

12790.00000.000.000	OTROS ACTIVOS DIFERIDOS	237,252.90
12790.00001.000.000	COMISION FEDERAL ELECTRICIDAD	5,357.00
12790.00012.000.000	C.F.E.	161,895.90
12790.00014.000.000	RETAMOZA MACHADO MIGUEL ANGEL	20,000.00
12790.00016.000.000	OCEJA CAMPOS FRANCES MARTHA LOURDES	50,000.00

SISTEMA PARA EL DESARROLLO INTEGRAL DE LA FAMILIA DEL ESTADO DE SONORA
SDI-831007-RD4

Pasivo

7. Cuentas por Pagar a Corto Plazo integrado así:

21120.00000.000.0	PROVEEDORES POR PAGAR A CORTO PLAZO	82,386,950.58
21120.00001.009.000	ALCARAZ YEME JOSE MANUEL	117,554.40
21120.00001.012.000	AGUILAR CORBALA LUIS ENRIQUE	122,320.84
21120.00001.015.000	ARTEMIZA BRACAMONTES MARTINEZ	12,876.00
21120.00001.016.000	AXA SEGUROS, SA DE CV	3,675.74
21120.00001.022.000	ASESORIA MEDICA RADIOLOGICA Y FARMACEUTICA, SA DE CV (HOSPITAL GRAL)	84,400.00
21120.00001.035.000	ASESORIA MEDICA RIODOLIGICA Y FARMACEUTICA SA DE CV (HIES)	400.00
21120.00001.036.000	AM RESOURCES SA DE CV	24,356.06
21120.00001.038.000	ALUMAXA SA DE CV	477,256.90
21120.00001.040.000	ALCARAZ VICTORIN DAMIAN AGUSTIN	35,264.00
21120.00001.044.000	APONTE MORALES ESTHER	48,235.56
21120.00001.046.000	AUTOTRANSPORTES TUFESA SA DE CV	7,885.00
21120.00001.048.000	ALDIS JUEGOS INTELIGENTES S. DE R.L.	46,025.74
21120.00002.001.000	BIMBO DEL NOROESTE, S.A.	4,345,942.42
21120.00002.005.000	BANDERAS ABASTECEDORA, SA DE CV	5,191.00
21120.00002.006.000	BANQUETES Y SERV D ALQUILER SN JUDAS SAC	210,265.60
21120.00002.009.000	BRACAMONTES MARTINEZ ARTEMIZA	33,326.80
21120.00002.013.000	BIOTECMED SA DE CV	13,995,000.00
21120.00002.016.000	BARRIOS BLANCO SUSANA	1,000.00
21120.00002.018.000	BOBADILLA SANCHEZ TERESITA	4,600.05
21120.00002.019.000	BADILLA FRANCO MARIO ANTONIO	53,534.00
21120.00002.021.000	BRINGAS CAÑEZ GILBERTO ADRIAN	27,956.00
21120.00002.022.000	BRASSO SUMINISTROS Y SOLUCIONES SA DE CV	105,553.04
21120.00002.023.000	BAYLESS SILVA ANA MARIA	69,484.00
21120.00002.025.000	BESTRADE SA DE CV	187,659.58
21120.00002.026.000	BARRAGAN DUARTE FRANCISCO RAMON	55,900.08
21120.00003.014.000	CREMERIA DEL YAQUI SA DE CV	23,494.99
21120.00003.015.000	COMERCIAL MUNGUIA SA DE CV	76,560.00
21120.00003.017.000	CORRALES CAÑEDO JESUS ALONSO	32,134.06
21120.00003.018.000	COMERCIAL ECA SA DE CV	88,160.00
21120.00003.019.000	CENTRO INTEGRAL DE MANEJO AMB SA DE CV	27,144.00
21120.00003.027.000	COMBUSTIBLES CONTROLADOS CIM SA DE CV	61,642.34
21120.00003.028.000	CALDERAS Y SISTEMAS HIDRAULICOS SA DE CV	60,620.44
21120.00003.033.000	COMANDER DEL NOROESTE SA DE CV	7,770.84
21120.00003.035.000	COMERCIALIZADORA SANITARIA SA DE CV	628,366.59
21120.00003.040.000	CARRO HERNANDEZ MARIO ALBERTO	30,624.00
21120.00003.044.000	CENTRO DE INVESTIGACION EN ALIMENTACION Y DESARROLLO AC	508,000.00
21120.00003.048.000	CENTRO DE EDUCACION POLICIAL A.C.	198,901.91

SISTEMA PARA EL DESARROLLO INTEGRAL DE LA FAMILIA DEL ESTADO DE SONORA
SDI-831007-RD4

21120.00003.049.000	COMERCIALIZADORA NAJOR SA DE CV	186,728.68
21120.00003.050.000	COMERCIALIZACION DE PRODUCTOS GVS SA DE CV	130,898.93
21120.00003.052.000	CY ALIMENTOS SA DE CV	658,417.39
21120.00003.054.000	COPIADORAS Y SERVICIOS DE SONORA SA DE CV	184,021.24
21120.00003.057.000	COMERCIALIZADORA MORESCA SA DE CV	210,411.07
21120.00003.062.000	CALDERAS Y SERVICIOS ELECTROMECANICOS SA DE CV	184,752.24
21120.00003.063.000	CASA AYALA DEL NOROESTE SA DE CV	28,362.72
21120.00003.065.000	CROSSROAD CONSULTING SA DE CV	93,960.00
21120.00003.066.000	COLOR EXPRESS DE MEXICO SA DE CV	4,640.00
21120.00003.067.000	COMERCIALIZADORA YALOSA SA DE CV	87,938.08
21120.00003.069.000	COMERCIALIZADORA ROKY SA DE CV	69,600.00
21120.00003.071.000	CATORCE TERRACERIAS Y CONSTRUCCIONES SA DE CV	37,278.92
21120.00004.002.000	DISTRIBUCIONES REDAL SA DE CV	313,659.34
21120.00004.003.000	DEX DEL NOROESTE SA DE CV	1,203,611.84
21120.00004.009.000	DEPORTES NAVARRO SA DE CV	4,499.93
21120.00004.012.000	DIEGAS, SA DE CV	408,358.75
21120.00004.033.000	DECORACION Y ORGANIZACION DE EVENTOS MAX RENT S DE RL DE CV	149,808.20
21120.00004.034.000	DINAMICA EN OFICIOS Y ASESORIA EMPRESARIAL DOAE SA DE CV	159,351.52
21120.00004.038.000	DESARROLLO DE MATERIALES PERSONALIZADOS SA DE CV	14,343.40
21120.00005.002.000	EXTRACTOS DE FRUTAS DEL PACIFICO SA DE C	30,605,390.28
21120.00005.004.000	ECOLAB S DE RL DE CV	17,156.27
21120.00005.009.000	ESTACION DEC VERACRUZ SA DE CV	33,741.32
21120.00005.010.000	EXPO FORUM S.A. DE C.V.	23,000.00
21120.00005.016.000	ETHOS MEDIOS SA DE CV	37,120.00
21120.00005.019.000	EDIFICACIONES Y PROYECTOS MOCELIK SA DE CV	47,267.68
21120.00005.020.000	ESTACION DE SERVICIO CINCO DE MAYO SA DE CV	7,962.24
21120.00005.021.000	ECOC ELECTROCONTROLES Y OBRA CIVIL SA DE CV	215,857.44
21120.00006.007.000	FARMARCIA KINO, SA	1,703,681.04
21120.00006.008.000	FARMACEUTICA LOS ARCOS SA DE CV	58,646.39
21120.00006.011.000	FUNEMEX, SA DE CV	106,957.80
21120.00006.014.000	FUENTES NAVARRO JUAN MANUEL	5,220.00
21120.00006.017.000	FRAJO VALENZUELA ALBERTO	86,489.60
21120.00006.019.000	FIERROS CELAYA DAVID RODOLFO	199,056.00
21120.00006.020.000	FASERCO COCINAS INDUSTRIALES S DE RL DE CV	183,012.71
21120.00007.003.000	GONZALEZ BREACH JORGE ALBERTO	16,055.78
21120.00007.005.000	GRUPO ANGELES COPILCO SA DE CV	12,643.43
21120.00007.006.000	GONZALEZ BREACH ALEJANDRO FERNANDO	24,066.10
21120.00007.015.000	GRUPO ALBROB SA DE CV	60,622.62
21120.00007.020.000	GRUPO FRIARE S DE RL DE CV	12,162.60
21120.00007.023.000	GLOBE ALL SA DE CV	77,539.40

SISTEMA PARA EL DESARROLLO INTEGRAL DE LA FAMILIA DEL ESTADO DE SONORA
SDI-831007-RD4

21120.00007.035.000	GASOLINERA RENDIMAS DEL CENTRO SA DE CV	77,752.53
21120.00007.036.000	GONZALEZ ARREOLA LUIS ANTONIO	63,909.42
21120.00007.040.000	GYCR SOLUCIONES INTEGRALES PARA LA CONSTRUCCION SA DE CV	11,542.00
21120.00007.043.000	GENESIA PUBLICIDAD SC	104,400.00
21120.00007.047.000	GAXIOLA ASTIAZARAN MARIA ANTONIETA	18,235.20
21120.00007.049.000	GARCIA ROMERO Y ASOCIADOS SC	58,000.00
21120.00007.052.000	GURROLA SILVA EVA TERESITA	235,248.00
21120.00008.002.000	HOSPITERRA SA DE CV	890.88
21120.00008.017.000	HERMOGAS SA DE CV	34,375.68
21120.00008.018.000	HDC GRUPO INMOBILIARIO SA DE CV	304,815.55
21120.00009.002.000	INNOVA AQUA SA DE CV	102,080.00
21120.00009.015.000	IMAGENOLOGIA INTEGRAL DEL NOROESTE SC	200.00
21120.00009.017.000	IMAGEN DIGITAL DEL NOROESTE SA DE CV	41,296.00
21120.00009.021.000	IMPRESIONES SELECTAS DEL NOROESTE SA DE CV	56,352.80
21120.00009.024.000	IPD GRUPO INMOBILIARIO SA DE CV	397,982.72
21120.00010.003.000	JACOTT MUÑOZ MARTIN ROBERTO	210,192.00
21120.00011.010.000	LABORATORIOS WATANABE SA DE CV	3,340.80
21120.00011.022.000	LGN LUBRICANTES Y GRASAS DEL NOROESTE SA DE CV	23,390.88
21120.00011.024.000	LICONSA SA DE CV	50,281.50
21120.00012.002.000	MARTINEZ ALMADA IRMA GABRIELA	8,236.90
21120.00012.007.000	MOLINA DURAZO CONRADO ANTONIO	105,282.76
21120.00012.008.000	MEDICA AVANZADA SA DE CV	102,123.40
21120.00012.009.000	MATERIALES P/IMPRESORAS Y COPIADO SA CV	215,192.93
21120.00012.018.000	MEDIOS Y EDITORIAL DE SONORA SA DE CV	3,306.00
21120.00012.030.000	MEDIEMEX PHARMA SA DE CV	8,613.67
21120.00012.035.000	MOLINA RAMIREZ MANUEL DE JESUS	30,554.40
21120.00012.036.000	MC LARES AUTOSERVICIO SA DE CV	45,275.92
21120.00012.039.000	MOTORSON SA DE CV	25,400.00
21120.00012.041.000	MARCOS Y MOLDURAS CESARETTI SA DE CV	18,188.80
21120.00013.008.000	N2 CONSULTORES EN IMAGEN Y COMUNICACION S DE RL DE CV	46,615.67
21120.00013.009.000	NORIEGA THOMSON JESUS ALBERTO	2,668.00
21120.00013.010.000	NORIEGA PEÑUÑURI MARIA CATALINA	39,974.34
21120.00013.011.000	NORWORK SA DE CV	11,619.72
21120.00014.002.000	OTHON TABARDILLO DAVID	67,176.62
21120.00014.003.000	OJEDA BORCHARDT VICTOR MANUEL	396,593.28
21120.00014.005.000	OJEDA CAMPOS FRANCES MARTHA LOURDES	1,150,872.81
21120.00014.007.000	O AND P DE MEXICO, SA DE CV	59,194.80
21120.00015.001.000	PROESA TECNOGAS, SA DE CV	71,693.90
21120.00015.005.000	PESQUEIRA OCHOA MARIA ANGELINA	671,564.98
21120.00015.008.000	PADILLA RUIZ LUIS HECTOR	190,921.50

SISTEMA PARA EL DESARROLLO INTEGRAL DE LA FAMILIA DEL ESTADO DE SONORA
SDI-831007-RD4

21120.00015.009.000	PALACIOS FERNANDEZ MARIA CONCEPCION DEL	25,240.00
21120.00015.012.000	PESQUEIRA OCHOA MARIA EUGENIA	669,577.91
21120.00015.017.000	PROVEEDORA PAPELERA KINO, S.A. DE C	506,462.12
21120.00015.020.000	PROVEEDOR DE OFICINAS DEL PACIFICO SA DE CV	57,551.62
21120.00015.023.000	PRODUCTOS SEREL SA DE CV	7,847,954.40
21120.00015.025.000	PRODUCTOS HELADOS JUNIOR SA DE CV	29,750.00
21120.00015.027.000	PABLOS ZAYAS ARMIDA CONSTANZA	40,600.00
21120.00015.028.000	PGS CONSTRUCTORA SA DE CV	442,687.66
21120.00016.002.000	QUIRRIN ROBLES KARLA CRYSTEL	35,702.60
21120.00016.004.000	QUIJADA MUÑOZ JESUS MARTIN	8,700.00
21120.00017.002.000	RETAMOZA MACHADO MIGUEL ANGEL	37,584.00
21120.00017.006.000	RADIO SONORA	250,000.00
21120.00017.019.000	RUIZ QUIROZ RUBEN	69,318.12
21120.00017.020.000	RAMIREZ MOYA RITA VIRIDIANA	17,168.00
21120.00017.024.000	REVAL DESARROLLO Y MATERIALES SA DE CV	123,240.46
21120.00017.025.000	RENTERIA SIQUEIROS JOSE MANUEL	10,962.00
21120.00017.027.000	RZ DIGITAL SA DE CV	10,440.00
21120.00017.028.000	REFACCIONES Y ACCESORIOS PORTILLO SA DE CV	86,469.31
21120.00017.030.000	REYES FONSERRADA MANUEL MARTIN	4,640.00
21120.00017.031.000	RIOS ARRIOLA JUDITH GUADALUPE	38,406.10
21120.00017.032.000	RUIZ CERDA SILVIA	17,696.61
21120.00017.034.000	RIOS BARRIENTOS Y ASOCIADOS ASESORIA LEGAL EMPRESARIAL SC	487,200.00
21120.00017.036.000	RUBIO SOTO MARIA BELEM	10,818.16
21120.00018.012.000	SERVITRANSP EMPRESARIALES SAHUARO SA CV	44,155.60
21120.00018.016.000	SURITUR SA DE CV	6,776.87
21120.00018.020.000	SERVICIOS DE SALUD SONORA	49,548.85
21120.00018.023.000	SOTELO BARCENA CARMEN GUADALUPE	17,342.00
21120.00018.025.000	SALAZAR RUIZ FRANCISCO JAVIER	108,737.88
21120.00018.031.000	SISTEMA ESPECIALIZADO DE MONITOREO INTEGRAL CASSA SA DE CV	2,259,463.85
21120.00018.032.000	STIN SOLUCIONES EN TECNOLOGIA E INFORMACION DEL NOROESTE S DE RL DE CV	60,320.00
21120.00018.034.000	SERVICIOS GASTRONOMICOS HERSON SA DE CV	103,427.46
21120.00018.036.000	SANDOVAL CASTELLANOS MARCO ANTONIO	178,640.00
21120.00018.037.000	SUGICH PRANDINI DAVID	62,640.00
21120.00018.039.000	SERVICIO INTEGRAL DE SEGURIDAD PRIVADA DE SONORA SA DE CV	1,451,329.04
21120.00018.041.000	SIGN FACTORY 3D SA DE CV	39,196.40
21120.00018.045.000	SEI CUSPIDE SA DE CV	173,149.14
21120.00018.048.000	SANDOVAL PERALTA RAMON BARDOMIANO	112,224.78
21120.00018.049.000	SI SUPPLY, SA DE C.V.	67,211.53
21120.00018.053.000	SUAREZ MARTINEZ CINTYA	33,467.16
21120.00018.054.000	SIMPSON SA DE CV	1,107,450.86

SISTEMA PARA EL DESARROLLO INTEGRAL DE LA FAMILIA DEL ESTADO DE SONORA
SDI-831007-RD4

21120.00018.055.000	SIMPSON SA DE CV	204,944.02
21120.00019.001.000	TERCER MILENIO DE HERMOSILLO SA CV	21,750.00
21120.00019.005.000	TECMED SERVICIOS DE RECOLECCION SA DE CV	24,360.00
21120.00019.006.000	TURISMO PALO VERDE SA DE CV	8,878.00
21120.00019.013.000	TIENDAS DE AUTOSERVICIO DEL NORTE, S.A. DE C.V.	190,694.51
21120.00019.020.000	TAPIA ARMENTA LUZ ADRIANA	127,930.60
21120.00019.022.000	TOVAR TORUA MATILDE EUNISE	15,475.12
21120.00019.023.000	TERAN YANEZ ESTEBAN	19,264.12
21120.00019.026.000	TODO LAB SA DE CV	15,665.80
21120.00019.027.000	TELEVENTAS MEXICO SA DE CV	15,845.44
21120.00020.002.000	UNIVERSAL PARCEL SYSTEMS SA DE CV	47,540.00
21120.00021.003.000	VIVERO JARDIN BELLO DE SONORA SA DE CV	203,865.20
21120.00021.006.000	VISTAHER SA DE CV	26,500.90
21120.00021.017.000	VELAZQUEZ CRUZ BERENICE BELEM	110,924.68
21120.00022.002.000	KNG AHORROLLANTAS SA DE CV	38,409.23
21120.00023.001.000	XXTRA GAS SA DE CV	30,547.58
21120.00024.003.000	YUDIRA CECILIA PADILLA RIVERA	16,112.40
21120.00025.005.000	ZEPEDA NUÑEZ JULIO CESAR	8,352.00
21120.00025.006.000	ZAZUETA CELAYA LEONEL IVAN	7,911.20

21170.00000.000.000	RETENCIONES Y CONTRIBUCIONES P/PAGAR C.P	810,468.13
21170.00001.000.000	IMPUESTOS POR PAGAR	810,468.13
21170.00001.001.000	RET ISR POR SALARIOS	754,962.73
21170.00001.001.001	FUENTE 1 GOB DEL EDO.	754,962.73
21170.00001.003.000	RET ISR 10% POR ARRENDAMIENTO	27,398.32
21170.00001.003.001	FUENTE 1 GOB EDO	27,398.32
21170.00001.004.000	S A R	28,107.08

21190.00000.000.000	OTRA CUENTAS POR PAGAR A CORTO PLAZO	47,811,602.64
21190.00001.014.000	AXA SEGUROS, S.A. DE C.V.	11,562.70
21190.00001.023.000	ACCIE	10,961.41
21190.00001.030.000	ANGUIANO MADERA NORA HAYDEE	8,855.80
21190.00001.038.000	2015 ACCIE	157.68
21190.00001.038.002	FTE 2 REC PROP CCIE 2015	157.68
21190.00001.039.000	AGUILAR CRUZ DIANA ICELA	412.50
21190.00001.041.000	ABA SEGUROS SA DE CV	37,553.82
21190.00001.045.000	AMPARANO ORANTES LUIS ALONSO	150.00

SISTEMA PARA EL DESARROLLO INTEGRAL DE LA FAMILIA DEL ESTADO DE SONORA
SDI-831007-RD4

21190.00002.032.000	BUSTAMANTE HERNANDEZ AURORA	178.52
21190.00003.002.000	CUOTA SINDICAL	2,605,740.89
21190.00003.003.000	CONTRALORIA SOCIAL 2% MILLAR	73,406.08
21190.00003.016.000	COMISION FEDERAL DE ELECTRICIDAD	144,178.00
21190.00003.020.000	CARRILLO NORZAGARAY ALMA LETICIA	2,054.08
21190.00003.030.000	CONTRERAS HERMOSILLO ARTURO	-2,054.08
21190.00003.084.000	2015 2% MILLAR CONTRALORIA	1,051.16
21190.00003.084.002	FTE 2 REC.PROP. 2% MILLAR 2015	1,051.16
21190.00003.085.000	2015 CECOP	157.68
21190.00003.085.002	FTE 2 REC PROP CECOP 2015	157.68
21190.00003.090.000	2% MILLAR CONTRALORIA 2016	267,881.36
21190.00003.090.001	2% CONTRALORIA GOB EDO 2016	25,929.16
21190.00003.090.002	2% CONTRALORIA REC PROP 2016	4,416.24
21190.00003.090.003	2% CONTRALORIA REC FED 2016	2,169.12
21190.00003.090.004	2% CONTRALORIA RAMO 33 2016	145,013.58
21190.00003.090.005	FTE 5 2016	14,517.43
21190.00003.090.006	2% CONTRALORIA APORT MPALES 2016	75,835.83
21190.00003.091.000	CECOP 2016	39,906.28
21190.00003.091.001	CECOP GOB EDO 2016	3,889.39
21190.00003.091.002	CECOP REC PROP 2016	711.92
21190.00003.091.004	CECOP RAMO 33 2016	21,752.00
21190.00003.091.005	FTE 5 2016	2,177.61
21190.00003.091.006	CECOP APORT MPALES 2016	11,375.36
21190.00003.092.000	CIE 2016	39,906.28
21190.00003.092.001	CIE GOB EDO 2016	3,889.39
21190.00003.092.002	CIE REC PROP 2016	711.92
21190.00003.092.004	CIE RAMO 33 2016	21,752.00
21190.00003.092.005	FTE 5 2016	2,177.61
21190.00003.092.006	CIE APORT MPALES 2016	11,375.36
21190.00003.094.000	CHAVEZ MIRANDA YOLANDA	672.00
21190.00003.095.000	RET INSPEC Y VIG 0.5%	5,422.85
21190.00003.095.003	DIF NAL 2016	5,422.85
21190.00003.096.000	RET 0.1%	1,084.57
21190.00003.096.003	DIF NAL 2016	1,084.57
21190.00003.098.000	CONS BADILLA MARIA DEL SOCORRO	200.02
21190.00004.001.000	DIF NACIONAL	14,166.10
21190.00004.011.000	RENDIMIENTO BANC FUENTE 9	10.94
21190.00006.000.000	DE LA "F"	686,115.59
21190.00006.001.000	FONACOT	3,006.73

SISTEMA PARA EL DESARROLLO INTEGRAL DE LA FAMILIA DEL ESTADO DE SONORA
SDI-831007-RD4

21190.00006.008.000	FIFACO S.A. DE C.V. SOFOM E.N.R.	16,930.73
21190.00006.009.000	ADELANTO EXPRESS SA DE CV SOFOM E.N.R.	667,620.83
21190.00006.011.000	FONTES RODRIGUEZ MARIA DEL REFUGIO	-1,442.70
21190.00009.001.000	ISSSTESON	33,757,630.80
21190.00009.002.000	I.S.S.S.T.E	229,846.06
21190.00009.007.000	INFONAVIT	1,640.94
21190.00011.003.000	LUGO RIVERA CARLOS	70.00
21190.00011.028.000	LOPEZ LADRON DE GUEVARA MANUEL ALEJANDRO	1,141.70
21190.00011.030.000	LUNA DESSENS CLAUDIA ELENA	94.00
21190.00012.012.000	METLIFE MEXICO	505,858.55
21190.00012.020.000	MORENO SANTOS MARIA DOLORES	88.52
21190.00012.027.000	MA. TERESA FLORES MARTINEZ	2,179.99
21190.00012.038.000	MONTES CONTRERAS REY DAVID	936.97
21190.00012.039.000	MONTOYA ARMENDARIZ MA. DENIS	186.93
21190.00013.003.000	NORIEGA QUIJADA GLORIA	9,526.32
21190.00015.005.000	PERALTA CORONADO MANUEL	50,001.03
21190.00015.017.000	PESO POR PESO 2016	2,213,000.00
21190.00015.018.000	PROVISION DE GASTO 2016	6,387,947.08
21190.00017.018.000	RAMO 23 FUENTE 8 RENDIMIENTO	3,676.26
21190.00017.024.000	RECURSOS HUMANOS	-33,948.57
21190.00018.008.000	SALCIDO MONTIJO SASHENKA	173.18
21190.00018.009.000	SORTILLON GONZALES ESTHER A.	446.99
21190.00018.014.000	S D I T G E S	218,358.10
21190.00018.021.000	SIND.NACIONAL DE TRAB.DE LA SALUD	20,377.50
21190.00019.009.000	TU LANITA RAPIDA, SA DE CV,SOFOM,ENR	92,602.65
21190.00019.013.000	TESOFE	302,069.00
21190.00020.001.000	UNISON	10,961.41
21190.00020.002.000	2015 15% UNISON	157.68
21190.00020.002.002	FTE 2 REC PROP UNISON 2015	157.68
21190.00020.004.000	UNISON 2016	39,906.28
21190.00020.004.001	UNISON GOB EDO 2016	3,889.39
21190.00020.004.002	UNISON REC PROP 2016	711.92
21190.00020.004.004	UNISON RAMO 33 2016	21,752.00
21190.00020.004.005	FTE 5 2016	2,177.61
21190.00020.004.006	UNISON APORT MPALES 2016	11,375.36
21190.00021.009.000	VISTAHER SA DE CV	19,242.08

SISTEMA PARA EL DESARROLLO INTEGRAL DE LA FAMILIA DEL ESTADO DE SONORA
SDI-831007-RD4

NOTAS AL ESTADO DE VARIACIONES EN LA HACIENDA PÚBLICA/PATRIMONIO

1. Hacienda Pública/Patrimonio Contribuido:
Se integra únicamente por la cuenta Aportación Inicial
2. Hacienda Pública/Patrimonio Generado se integra por los siguientes conceptos:

RESULTADO DE EJERC. ANTERIORES	191,145,606.77
RESULTADO DEL EJERCICIO	22,449,721.92

Corresponde a los resultados acumulados de ejercicios anteriores y los derivados de la operación por el mes de diciembre 2016.

NOTAS AL ESTADO DE ACTIVIDADES

Ingresos de Gestión

1. Las cuentas que integran los ingresos, presentan los siguientes saldos al 31 de diciembre del 2016:

INGRESOS Y OTROS BENEFICIOS	
Ingresos de la Gestión:	15,293,781.83
Impuestos	0.00
Cuotas y Aportaciones de Seguridad Social	0.00
Contribuciones de Mejoras	0.00
Derechos	0.00
Productos de Tipo Corriente ¹	6,699.60
Aprovechamientos de Tipo Corriente	0.00
Ingresos por Venta de Bienes y Servicios	15,287,082.23
Ingresos no Comprendidos en las Fracciones de la Ley de Ingresos Causados en Ejercicios Fiscales Anteriores Pendientes de Liquidación o Pago	0.00
Participaciones, Aportaciones, Transferencias, Asignaciones, Subsidios y Otras Ayudas	689,260,322.47
Participaciones y Aportaciones	81,338,571.96
Transferencia, Asignaciones, Subsidios y Otras Ayudas	607,921,750.51
Otros Ingresos y Beneficios	29,961,112.24
Ingresos Financieros	0.00
Incremento por Variación de Inventarios	0.00
Disminución del Exceso de Estimaciones por Pérdida o Deterioro u Obsolescencia	0.00
Disminución del Exceso de Provisiones	29,961,112.24
Otros Ingresos y Beneficios Varios	0.00
Total de Ingresos y Otros Beneficios	734,515,216.54

SISTEMA PARA EL DESARROLLO INTEGRAL DE LA FAMILIA DEL ESTADO DE SONORA
SDI-831007-RD4

Gastos y Otras Pérdidas

1. Las cuentas contempladas en los gastos y otras pérdidas son las siguientes:

GASTOS Y OTRAS PÉRDIDAS	
Gastos de Funcionamiento	343,403,565.54
Servicios Personales	242,877,406.09
Materiales y Suministros	12,548,032.43
Servicios Generales	87,978,127.02
Transferencia, Asignaciones, Subsidios y Otras Ayudas	338,333,757.46
Transferencias Internas y Asignaciones al Sector Público	0.00
Transferencias al Resto del Sector Público	0.00
Subsidios y Subvenciones	0.00
Ayudas Sociales	338,333,757.46
Pensiones y Jubilaciones	0.00
Transferencias a Fideicomisos, Mandatos y Contratos Análogos	0.00
Transferencias a la Seguridad Social	0.00
Donativos	0.00
Transferencias al Exterior	0.00
Participaciones y Aportaciones	0.00
Participaciones	0.00
Aportaciones	0.00
Convenios	0.00
Intereses, Comisiones y Otros Gastos de la Deuda Pública	0.00
Intereses de la Deuda Pública	0.00
Comisiones de la Deuda Pública	0.00
Gastos de la Deuda Pública	0.00
Costo por Coberturas	0.00
Apoyos Financieros	0.00
Otros Gastos y Pérdidas Extraordinarias	30,328,171.62
Estimaciones, Depreciaciones, Deterioros, Obsolescencia y Amortizaciones	27,731,175.38
Provisiones	959,628.05
Disminución de Inventarios	0.00
Aumento por Insuficiencia de Estimaciones por Pérdida o Deterioro y Obsolescencia	1,089,439.19
Aumento por Insuficiencia de Provisiones	0.00
Otros Gastos	547,929.00
Inversión Pública	0.00
Inversión Pública no Capitalizable	0.00
Total de Gastos y Otras Pérdidas	712,065,494.62

**SISTEMA PARA EL DESARROLLO INTEGRAL DE LA FAMILIA DEL ESTADO DE SONORA
SDI-831007-RD4**

**SISTEMA PARA EL DESARROLLO INTEGRAL DE LA FAMILIA DEL ESTADO DE SONORA
R.F.C. SDI-831007-RD4
CUENTAS DE ORDEN AL 31 DE DICIEMBRE DE 2016**

CUENTAS DE ORDEN CONTABLES

C.O.ALMACEN HERMOSILLO DESAYUNOS ESCOLARES	830,404.00
C.O.ALMACEN RECURSOS MATERIALES	1,148,643.30
C.O.CAMION AUTOBUS INTL.1988 OTORGADO EN COMODATO	1.00
C.O. CAMION THOMAS 1984 OTORGADO EN COMODATO	1.00
C.O. UMR FORD 2003 NO.113 OTORGADO EN COMODATO	1.00
C.O.NISSAN TIIDA 2011 OTORGADO EN COMODATO	1.00
C.O.VW SEDAN 1998 NO.389 EN COMODATO	1.00
C.O.VW SEDAN 1998 NO.390 EN COMODATO	1.00
C.O.FORD VAN DISCAPAC.NO.174 EN COMODATO	1.00
C.O. CHEVROLET AZUL 2004 (JUN 2014) EN COMODATO	1.00
C.O. NISSAN CAFÉ 2000 (JUN 2014) EN COMODATO	1.00
C.O. NISSAN BLANCO 2001 (JUN 2014) EN COMODATO	1.00
C.O. FORD BLANCO 1998 (JUN 2014) EN COMODATO	1.00
C.O. CADILAC PERLA 2003 (JUN 2014) EN COMODATO	1.00
C.O.CONTINGENCIAS POR JUICIOS LABORALES	26,100,987.43

CUENTAS DE ORDEN PRESUPUESTARIAS

LEY DE INGRESOS	
C.O.LEY DE INGRESOS ESTIMADA	540,132,894.00
C.O.LEY DE INGRESOS POR EJECUTAR	169,858,593.68
C.O.MODIFICACIONES A LA LEY DE INGRESOS ESTIMADA	191,933,012.67
LEY DE INGRESOS DEVENGADA	0.00
LEY DE INGRESOS RECAUDADA	562,207,312.99
PRESUPUESTO DE EGRESOS	
PRESUPUESTO DE EGRESOS APROBADO	540,132,894.00
PRESUPUESTO DE EGRESOS POR EJERCER	29,994,772.75
MODIFICACIONES AL PPTO.DE EGRESOS APROBADO	191,933,012.67
PRESUPUESTO DE EGRESOS COMPROMETIDO	0.00
PRESUPUESTO DE EGRESOS DEVENGADO	79,451,298.36
PRESUPUESTO DE EGRESOS EJERCIDO	6,396,633.01
PRESUPUESTO DE EGRESOS PAGADO	616,223,202.55

SISTEMA PARA EL DESARROLLO INTEGRAL DE LA FAMILIA DEL ESTADO DE SONORA
SDI-831007-RD4

ADMINISTRATIVA:

1. Introducción

Los Estados Financieros del Sistema para el Desarrollo Integral de la Familia del Estado de Sonora, proveen de información financiera a sus principales usuarios: la ciudadanía, a los administradores de la Secretaría de Hacienda que integran el Poder Ejecutivo del Gobierno del Estado, al H. Congreso del Estado de Sonora, a las Entidades Fiscalizadoras, además coadyuvan en la toma de decisiones a la Dirección General del Sistema, para cumplir con el objetivo Institucional.

El objetivo del presente documento es la revelación del contexto y de los aspectos económicos financieros más relevantes que sucedieron durante el período y que al utilizarlo permite una toma de decisiones más oportuna.

La base de los Estados Financieros de DIF Sonora es la Ley de Contabilidad Gubernamental del Estado de Sonora, la cual facilita el registro y fiscalización de los activos, pasivos, ingresos y gastos y en general contribuye a medir la eficacia, economía y eficiencia del gasto e ingresos, incluyendo obligaciones contingentes y el patrimonio de la Entidad.

Los Estados Financieros de DIF Sonora, son elaborados por la Coordinación General de Administración a través de la Dirección de Planeación y Finanzas por medio de la Subdirección de Contabilidad de conformidad con las disposiciones vigentes en materia de información financiera establecidas en la Ley de Contabilidad Gubernamental y las Normas y Metodología para la Emisión de Información Financiera y Estructura de los Estados Financieros Básicos emitidos por el Consejo Nacional de Armonización Contable (CONAC).

Armonización Contable entendida de acuerdo a la Ley de Contabilidad Gubernamental del Estado de Sonora, es la revisión, reestructuración y compatibilización de los modelos vigentes a nivel municipal, estatal y nacional, a partir de la adecuación y fortalecimiento de las disposiciones jurídicas que las rigen, de los procedimientos para el registro de las operaciones, de la información que deben generar los sistemas de contabilidad gubernamental, y de las características y contenido de los principales informes de rendición de cuentas.

En DIF Sonora se registra de manera armónica, delimitada y específica las operaciones presupuestarias y contables derivadas de la gestión pública que realiza, así como otros flujos económicos, por lo cual genera estados financieros confiables, oportunos, comprensibles, periódicos y comparables, expresados en términos monetarios.

La contabilidad en DIF Sonora incluye registros, procedimientos, criterios e informes estructurados sobre principios técnicos comunes destinados a captar, valorar, registrar, clasificar, informar e interpretar, las transacciones, transformaciones y eventos que, derivados de la actividad económica, modifican la situación patrimonial y financiera de la Entidad.

2. Panorama Económico y Financiero

Con respecto al entorno en el que desarrollan las operaciones del Sistema para el Desarrollo Integral de la Familia del Estado de Sonora, estamos sujetos a la recuperación oportuna de los ingresos aprobados en la

SISTEMA PARA EL DESARROLLO INTEGRAL DE LA FAMILIA DEL ESTADO DE SONORA
SDI-831007-RD4

Ley de Ingresos del ejercicio fiscal vigente, en especial en lo que respecta a los recursos obtenidos a través de la Secretaría de Hacienda Estatal.

Es decir, la captación calendarizada de los recursos permite cumplir en tiempo y forma con el logro de los objetivos institucionales programados dentro del Presupuesto de Egresos vigente.

3. Autorización e Historia

a) Fecha de creación del Ente

El Sistema para el Desarrollo Integral de la Familia del Estado de Sonora, es un Organismo Público Descentralizado del Gobierno del Estado de Sonora, constituido en Decreto número 51 publicado en el Boletín Oficial del 08 de junio de 1977, el cual fue reestructurado en Boletín Oficial del 14 de noviembre de 1983, las funciones y atribuciones emanan de la Ley 35 de Asistencia Social, publicada en el Boletín Oficial del Gobierno del Estado de Sonora número 48, Sección I del 16 de junio de 1986, con la cual se abroga la reestructuración del 14 de noviembre de 1983.

b) Principales cambios en su estructura

Las Modificaciones que se han presentado a la Ley 35 de Asistencia Social de su creación del 16 de junio de 1986, han sido en los ejercicios 2009 y 2013

4. Organización y Objeto Social

a) Objeto Social

El Sistema para el Desarrollo Integral de la Familia del Estado de Sonora tiene por objeto la promoción de la asistencia social, la prestación de servicios en ese campo, así como la realización de las demás acciones que, en materia, le confieran las disposiciones aplicables.

b) Principal Actividad

El Sistema para el Desarrollo Integral de la Familia del Estado de Sonora, para el logro de sus objetivos, realizará las siguientes funciones:

I. Promover y prestar servicios de asistencia social, con sujeción a los ordenamientos jurídicos aplicables y a las normas técnicas relativas.

II. Apoyar el desarrollo de la familia y de la comunidad.

III. Realizar acciones de apoyo educativo para la integración social y de capacitación para el trabajo, dirigidas a los sujetos de la asistencia social.

IV. Promover e impulsar el sano crecimiento físico, mental y social de la niñez.

V. Proponer a la Secretaría de Salud Pública, en su carácter de administradora del patrimonio de la beneficencia pública, programas de asistencia social.

VI. Promover, apoyar y fortalecer los programas de las instituciones de asistencia privada, de asociaciones civiles y de organizaciones de la sociedad civil que proporcionen gratuitamente servicios de asistencia social a la población del Estado con mayores niveles de marginación, así como los de las instituciones de asistencia privada cuyo objeto preponderante sea brindar a las anteriores apoyos económicos para desarrollar sus actividades de asistencia social y que se encuentren autorizadas para recibir donativos en los términos del artículo 218 BIS de la Ley de Hacienda del Estado.

SISTEMA PARA EL DESARROLLO INTEGRAL DE LA FAMILIA DEL ESTADO DE SONORA
SDI-831007-RD4

VII. Operar establecimientos de asistencia social para menores en estado de abandono, ancianos desamparados y minusválidos sin recursos.

VIII. Realizar acciones en materia de prevención de invalidez, minusvalía o incapacidad y de rehabilitación de inválidos, en centros no hospitalarios, con sujeción a las disposiciones aplicables en materia de salud.

IX. Efectuar estudios e investigaciones sobre asistencia social, con la participación, en su caso, de las autoridades asistenciales.

X. Realizar y promover la capacitación de recursos humanos para la asistencia social.

XI. Participar con la Secretaría de Salud Pública, en el ámbito de su competencia, en el Sistema Estatal de Información Básica en materia de salud.

XII. Prestar servicios de asistencia jurídica y de orientación social a menores, ancianos, minusválidos, inválidos o incapaces sin recursos.

XIII. Prestar servicios funerarios, cuando las circunstancias lo ameriten.

XIV. Realizar acciones en beneficio de las personas damnificadas en casos de inundaciones, terremotos, derrumbes, explosiones, incendios y cualquier otro desastre o calamidad similar.

XV. Intervenir en el ejercicio de la tutela de los incapaces que corresponda al Estado, en los términos de la Ley respectiva.

XVI. Poner a disposición del Ministerio Público los elementos a su alcance, en la protección de incapaces y en los procedimientos civiles y familiares que les afecten, de acuerdo con las disposiciones legales correspondientes.

XVII. Participar en la ejecución de programas de rehabilitación y educación especial.

XVIII. Procurar permanentemente la adecuación de los objetivos de los programas a cargo del Organismo, con los que se lleven a cabo en el Sistema Nacional para el Desarrollo Integral de la Familia, en el marco de los Sistema Nacional y Estatal de Salud; y

XIX. Las demás que establezcan las normas aplicables en la materia.

c) Ejercicio Fiscal

Las cifras contenidas en los Estados Financieros y que se mencionan en estas notas se presentan al 31 de diciembre del Ejercicio Fiscal 2016.

d) Régimen Jurídico

- Constitución Política de los Estados Unidos Mexicanos
- Constitución Política del Estado Libre y Soberano de Sonora
- Ley Orgánica del Poder Ejecutivo para el Estado de Sonora
- Ley de Salud para el Estado De Sonora
- Ley de Asistencia Social para el Estado de Sonora
- Ley General de Contabilidad Gubernamental
- Ley de Responsabilidades de los Servidores Públicos del Estado y de los Municipios

SISTEMA PARA EL DESARROLLO INTEGRAL DE LA FAMILIA DEL ESTADO DE SONORA
SDI-831007-RD4

- Ley de Adquisiciones, Arrendamientos y Prestación de Servicios relacionados con Bienes Muebles de la Administración Pública Estatal
- Ley del Instituto de Seguridad y Servicios sociales de los Trabajadores del Estado de Sonora
- Ley de Planeación del Estado de Sonora
- Ley del Presupuesto de Egresos, Contabilidad Gubernamental y Gasto Público Estatal
- Ley de Acceso a la Información Pública del Estado de Sonora Y de Protección de Datos Personales del Estado de Sonora
- Reglamento de la Ley del Presupuesto de Egresos, Contabilidad Gubernamental y Gasto Público Estatal

e) Consideraciones Fiscales del Ente

El Sistema para el Desarrollo Integral de la Familia del Estado de Sonora de conformidad con el Artículo 79 de la Ley del Impuesto Sobre la Renta, no es contribuyente de este impuesto y solo tiene la obligación en los casos de retención y entero que señala la propia Ley, y tratándose de pagos a terceros exigir la documentación que reúna los requisitos fiscales.

f) Estructura Organizacional Básica

El Sistema para el Desarrollo Integral de la Familia del Estado de Sonora cuenta con el Reglamento Interior vigente, el cual fue publicado en el Boletín Oficial de Gobierno del Estado de Sonora número 46, Sección I de fecha 09 de junio del 2011. Así mismo los Manuales de Organización contemplan además de los antecedentes y Marco Jurídico Administrativo, las Atribuciones, Estructura Orgánica y Organigramas de las once Unidades Administrativas que forman parte de DIF Sonora y tienen por objeto establecer la Organización y las Disposiciones que rigen su funcionamiento; a su vez permiten dar a conocer de una manera sencilla las funciones, responsabilidades y las áreas que las integran.

g) Fideicomisos, mandatos y análogos de los cuales es fideicomitente o fiduciario

El Sistema para el Desarrollo Integral de la Familia del Estado de Sonora no se encuentra en los supuestos de este apartado.

5. Bases para la preparación de Estados Financieros

a) En cumplimiento a las disposiciones emitidas de acuerdo a la Ley General de Contabilidad Gubernamental, el Sistema para el Desarrollo Integral de la Familia del Estado de Sonora ha implementado una serie de medidas tendientes a cumplir con dichas disposiciones, para lo cual se apoya en un software desarrollado en la Entidad de nombre "Sistema Contable Presupuestal Armonizado" el cual se apega a la normatividad emitida por el Consejo de Armonización Contable (CONAC); así mismo para la armonización del Sistema de Contabilidad Gubernamental se dispone de lista de Cuentas alineadas al Plan de Cuentas, clasificadores presupuestarios armonizados y las respectivas matrices de conversión.

b) La normatividad aplicada para el reconocimiento, valuación y revelación de los diferentes rubros de la información financiera, así como las bases de medición utilizadas para la elaboración de los estados financieros es a Costo Histórico.

c) Postulados Básicos

- El Sistema para el Desarrollo Integral de la Familia del Estado de Sonora en la elaboración de los Estados Financieros se apega a los Postulados Básicos de Contabilidad Gubernamental emitidos por la CONAC.
- Sustancia Económica

SISTEMA PARA EL DESARROLLO INTEGRAL DE LA FAMILIA DEL ESTADO DE SONORA
SDI-831007-RD4

- Entes Públicos
- Existencia Permanente
- Revelación Suficiente
- Importancia Relativa
- Registro e Integración Presupuestaria
- Consolidación de la Información Financiera
- Devengo Contable
- Valuación
- Dualidad Económica
- Consistencia

6. Políticas de Contabilidad Significativas

a) En los presentes Estados Financieros se aplica, según el rubro de activo método de actualización del costo histórico para la actualización de los activos, pasivos y Hacienda Pública y/o Patrimonio.

b) El Sistema para el Desarrollo Integral de la Familia del Estado de Sonora no realiza operaciones en el extranjero.

c) El Sistema para el Desarrollo Integral de la Familia del Estado de Sonora no realiza inversión en acciones de Compañías subsidiarias no consolidadas y asociadas.

d) Los inventarios con que cuenta el Sistema para el Desarrollo Integral de la Familia del Estado de Sonora, representan mercancías para reventa de la Funeraria Juan Pablo II, se reconocen al costo histórico de adquisición y son valuadas de acuerdo al método Primeras Entradas Primeras Salidas (PEPS).

e) Beneficios a empleados

Las primas de antigüedad a que tiene derecho el personal se otorgan conforme a lo establecido en la Ley del Servicio Civil para el Estado de Sonora y se cargan a los resultados del año, en que se hacen exigibles.

Las prestaciones a que tiene derecho el personal, en caso de retiro, separación, incapacidad o muerte son cubiertas por el Instituto de Seguridad Social y Servicios de los Trabajadores del Estado de Sonora (ISSTESON), de acuerdo al contrato de prestación de servicios celebrado el 15 de agosto de 1989.

f) Los Estados Financieros presentan registros de provisiones por concepto de Estimaciones para Cuentas Incobrables por \$ **31,870,752.61** de acuerdo a los procedimientos y políticas vigentes se realizan de manera trimestral, aplicando el porcentaje del 15% al saldo contable de la cuenta de mayor, Derechos a Recibir Efectivo o Equivalentes. El cálculo al 31 de diciembre de 2016 fue sugerido por el Despacho Externo Sotomayor Elías S.C.

11610.00000.000.000	ESTIMACIONES PARA CUENTAS INCOBRABLES POR DERECHOS A	31,870,752.61
----------------------------	---	----------------------

7. Posición en Moneda Extranjera y Protección por Riesgo Cambiario

El Sistema para el Desarrollo Integral de la Familia del Estado de Sonora no tiene operaciones en moneda extranjera, que representan algún riesgo cambiario.

SISTEMA PARA EL DESARROLLO INTEGRAL DE LA FAMILIA DEL ESTADO DE SONORA
SDI-831007-RD4

8. Reporte Analítico del Activo

Los importes reflejados en los Estados Financieros al 30 de noviembre por tipo de activo, se reconocen a su valor de adquisición, neto de la depreciación acumulada. En los casos de las donaciones de bienes muebles se registran al valor reflejado en el acta de donación.

El reporte analítico de activo se detalla a continuación:

Sistema Estatal de Evaluación

CPCA-I-06

Estado Analítico del Activo

SISTEMA PARA EL DESARROLLO INTEGRAL DE LA FAMILIA DEL ESTADO DE SONORA

DEL 1 DE ENERO AL 31 DE DICIEMBRE DE 2016

(PESOS)

CUENTA PUBLICA 2016

Concepto	Saldo Inicial 1	Cargos del Periodo 2	Abonos del Periodo 3	Saldo Final 4 (1+2-3)	Variación del Periodo (4-1)
ACTIVO	434,579,839.53	1,412,841,595.37	1,476,494,979.32	370,926,455.58	-63,653,383.95
Activo Circulante	199,981,450.59	1,386,451,401.50	1,465,834,817.84	120,598,034.25	-79,383,416.34
Efectivo y Equivalentes	39,469,868.53	954,761,712.91	921,068,574.31	73,163,007.13	33,693,138.60
Derechos a Recibir Efectivo o Equivalentes	160,486,062.76	407,341,663.46	488,889,427.10	78,938,299.12	-81,547,763.64
Derechos a Recibir Bienes o Servicios	0.00	0.00	0.00	0.00	0.00
Inventarios	25,519.30	2,066,066.08	1,724,104.77	367,480.61	341,961.31
Almacenes	0.00	0.00	0.00	0.00	0.00
Estimación por Pérdida o Deterioro de Activos Circulantes	0.00	22,281,959.05	54,152,711.66	-31,870,752.61	-31,870,752.61
Otros Activos Circulantes	0.00	0.00	0.00	0.00	0.00
Activo No Circulante	234,598,388.94	26,390,193.87	10,660,161.48	250,328,421.33	15,730,032.39
Inversiones Financieras a Largo Plazo	0.00	0.00	0.00	0.00	0.00
Derechos a Recibir Efectivo o Equivalentes a Largo Plazo	0.00	0.00	0.00	0.00	0.00
Bienes Inmuebles, Infraestructura y Construcciones en Proceso	203,133,246.21	0.00	0.00	203,133,246.21	0.00
Bienes Muebles	113,430,135.05	22,748,893.72	4,856,727.38	131,322,301.39	17,892,166.34
Activos Intangibles	0.00	0.00	0.00	0.00	0.00
Depreciación, Deterioro y Amortización Acumulada de Bienes	-61,489,931.17	3,648,300.15	26,522,748.15	-84,364,379.17	-22,874,448.00
Activos Diferidos	244,252.90	-7,000.00	0.00	237,252.90	-7,000.00
Estimación por Pérdida o Deterioro de Activos no Circulantes	-20,719,314.05	0.00	-20,719,314.05	0.00	20,719,314.05
Otros Activos no Circulantes	0.00	0.00	0.00	0.00	0.00

SISTEMA PARA EL DESARROLLO INTEGRAL DE LA FAMILIA DEL ESTADO DE SONORA
SDI-831007-RD4

- a) Vida útil o porcentajes de depreciación, deterioro o amortización utilizados en los diferentes tipos de activos

Los porcentajes de depreciación se aplican de acuerdo al rubro de la cuenta según lo publicado en la Diario Oficial de la federación de fecha 15 de agosto de 2012, Primera Sección en apego a la armonización contable.

	<u>Vida útil</u> <u>estimada</u>	<u>%</u> <u>Depreciación</u> <u>anual</u>
EDIFICIOS	20	5
EQUIPO DE COMUNICACIÓN Y TELECOMUNICACIÓN	10	10
EQUIPO E INSTRUM. MÉDICO	5	20
EQUIPO DE TRANSPORTE	5	20
MOBILIARIO Y EQUIPO	10	10
MAQUINARIA Y OTROS EQUIPOS	10	10
MUEBLES DE OFICINA Y ESTANTERÍAS	10	10
EQUIPO DE CÓMPUTO Y TEC. DE LA INFORMACIÓN	3	33.3

9. Fideicomisos, Mandatos y Análogos

El Sistema para el Desarrollo Integral de la Familia no tiene Fideicomisos, Mandatos y Análogos.

**SISTEMA PARA EL DESARROLLO INTEGRAL DE LA FAMILIA DEL ESTADO DE SONORA
SDI-831007-RD4**

10. Reporte sobre recaudación

A continuación se presenta Análisis del comportamiento de la recaudación correspondiente al Sistema para el Desarrollo Integral de la Familia del Estado de Sonora por tipo de ingreso.

**Sistema Estatal de Evaluación
Estado Analítico de Ingresos
SISTEMA PARA EL DESARROLLO INTEGRAL DE LA FAMILIA DEL ESTADO DE SONORA
Del 01 al 31 de Diciembre de 2016
(PESOS)
CUENTA PÚBLICA 2016**

Rubros de los Ingresos	Ingresos Estimado Original Anual (1)	Ampliaciones y Reducciones (+ ó -) (2)	Ingresos Modificado Anual (3= 1 +2)	Ingresos Devengado Acumulado (4)	Ingresos Recaudado Acumulado (5)	Diferencia (8= 5 - 1)
1 Impuestos						
2 Cuotas y Aportaciones de Seguridad Social						
3 Contribuciones de Mejoras						
4 Derechos						
5 Productos						
Corriente						
Capital						
6 Aprovechamientos						
Corriente						
Capital						
7 Ingresos por Ventas de Bienes y Servicios	11,600,430	3,686,652	15,287,082	15,287,082	14,009,000	2,408,570
8 Participaciones y Aportaciones	80,461,417	877,155	81,338,572	81,338,572	36,951,404	43,510,013
9 Transferencias, Asignaciones, Subsidios y Otras Ayudas FEDERALES	164,568,968	14,358,036	178,927,004	178,912,975	178,912,975	14,344,007
Transferencias, Asignaciones, Subsidios y Otras Ayudas ESTATALES (1)	283,502,079	139,503,163	423,005,242	423,005,242	423,005,242	139,503,163
10 Ingresos Derivados de Financiamientos		33,508,007	33,508,007	35,971,345	33,508,010	33,508,010
Total	540,132,894	191,933,013	732,065,906	734,515,216	686,386,631	146,253,737
					Ingresos Excedentes 1	

**SISTEMA PARA EL DESARROLLO INTEGRAL DE LA FAMILIA DEL ESTADO DE SONORA
SDI-831007-RD4**

11. Información sobre la Deuda y el Reporte Analítico de la Deuda

Sistema Estatal de Evaluación

CPCA-I-07

Estado Analítico de la Deuda y Otros Pasivos

SISTEMA PARA EL DESARROLLO INTEGRAL DE LA FAMILIA DEL ESTADO DE SONORA

DEL 1 DE ENERO AL 31 DE DICIEMBRE DE 2016

(PESOS)

CUENTA PUBLICA 2016

DENOMINACIÓN DE LAS DEUDAS	MONEDA DE CONTRATACIÓN	INSTITUCIÓN O PAÍS ACREEDOR	SALDO INICIAL DEL PERIODO	SALDO FINAL DEL PERIODO
DEUDA PÚBLICA				
Corto Plazo				
Deuda Interna			0.00	0.00
Instituciones de Crédito			0.00	0.00
Títulos y Valores				
Arrendamientos Financieros				
Deuda Externa			0.00	0.00
Organismos Financieros Internacionales				
Deuda Bilateral				
Títulos y Valores				
Arrendamientos Financieros				
<i>Subtotal Corto Plazo</i>			<i>0.00</i>	<i>0.00</i>
Largo Plazo				
Deuda Interna			0.00	0.00
Instituciones de Crédito				
Títulos y Valores				
Arrendamientos Financieros				
Deuda Externa			0.00	0.00
Organismos Financieros Internacionales				
Deuda Bilateral				
Títulos y Valores				
Arrendamientos Financieros				
<i>Subtotal Largo Plazo</i>			<i>0.00</i>	<i>0.00</i>
Otros Pasivos	NAL	N/A	118,299,698.89	131,009,021.35
Total Deuda y Otros Pasivos			118,299,698.89	131,009,021.35

**SISTEMA PARA EL DESARROLLO INTEGRAL DE LA FAMILIA DEL ESTADO DE SONORA
SDI-831007-RD4**

12. Proceso de Mejora

a) Principales Políticas de control interno
Instructivo de Políticas Vigentes www.difson.gob.mx dentro del procedimiento 64-DPF-P06-I01

b) Medidas de desempeño financiero, metas y alcance.

13. Eventos Posteriores al Cierre

La gestión de cobro continúa hasta recuperar la totalidad de los recursos.

C.P. ANA LUISA LEOS SELDNER
Contadora General

LIC. JOSÉ AGUSTÍN PACHECO TAPIA
Director de Planeación y Finanzas

LIC. LUIS CARLOS SOTO GUTIERREZ
Coordinador General de Administración

LIC. KARINA TERESITA ZÁRATE FÉLIX
Directora General

Sistema Estatal de Evaluación
Estado Analítico de Ingresos
SISTEMA PARA EL DESARROLLO INTEGRAL DE LA FAMILIA DEL ESTADO DE SONORA
Del 01 al 31 de Diciembre de 2016

CPCA-II-10

(PESOS)

CUENTA PÚBLICA 2016

Rubros de los Ingresos	Ingresos Estimado Original Anual	Ampliaciones y Reducciones (+ ó -)	Ingresos Modificado Anual	Ingresos Devengado Acumulado	Ingresos Recaudado Acumulado	Diferencia
	(1)	(2)	(3= 1 +2)	(4)	(5)	(8= 5 - 1)
1 Impuestos						
2 Cuotas y Aportaciones de Seguridad Social						
3 Contribuciones de Mejoras						
4 Derechos						
5 Productos						
Corriente						
Capital						
6 Aprovechamientos						
Corriente						
Capital						
7 Ingresos por Ventas de Bienes y Servicios	11,600,430	3,686,652	15,287,082	15,287,082	14,009,000	2,408,570
8 Participaciones y Aportaciones	80,461,417	877,155	81,338,572	81,338,572	36,951,404	43,510,013
9 Transferencias, Asignaciones, Subsidios y Otras Ayudas FEDERALES	164,568,968	14,358,036	178,927,004	178,912,975	178,912,975	14,344,007
Transferencias, Asignaciones, Subsidios y Otras Ayudas ESTATALES (1)	283,502,079	139,503,163	423,005,242	423,005,242	423,005,242	139,503,163
10 Ingresos Derivados de Financiamientos		33,508,007	33,508,007	35,971,345	33,508,010	33,508,010
Total	540,132,894	191,933,013	732,065,906	734,515,216	686,386,631	146,253,737
					Ingresos Excedentes 1	

Rubros de los Ingresos	Ingresos Estimado Original Anual (1)	Ampliaciones y Reducciones (+ ó -) (2)	Ingresos Modificado Anual (3= 1 +2)	Ingresos Devengado Anual (4)	Ingresos Recaudado Anual (5)	Variación Vs Original (8= 5 - 1)
Ingresos del Gobierno						
Impuesto						
Contribuciones de Mejoras						
Derechos						
Productos						
Corriente						
Capital						
Aprovechamientos						
Corriente						
Capital						
Participaciones y Aportaciones	80,461,417	877,155	81,338,572	81,338,572	36,951,404	43,510,013
Transferencias, Asignaciones, Subsidios y Otras Ayudas						
Ingresos de Organismos y Empresas						
Cuotas y aportaciones de Seguridad Social						
Ingresos por ventas de Bienes y Servicios	11,600,430	3,686,652	15,287,082	15,287,082	14,009,000	2,408,570
Transferencias, Asignaciones, Subsidios y Otras Ayudas, FEDERALES	164,568,968	14,358,036	178,927,004	178,912,975	178,912,975	14,344,007
Transferencias, Asignaciones, Subsidios y Otras Ayudas, ESTATALES	283,502,079	139,503,163	423,005,242	423,005,242	423,005,242	139,503,163
Ingresos derivados de Financiamiento						
Ingresos Derivados de Financiamientos		33,508,007	33,508,007	35,971,345	33,508,010	33,508,010
Total	540,132,894	191,933,013	732,065,906	734,515,216	686,386,631	146,253,737
					Ingresos Excedentes 1	

¹ Los Ingresos Excedentes se presentan para efectos de cumplimiento de la Ley de Ingresos del Estado y Ley de Contabilidad Gubernamental.

El importe reflejado siempre debe ser mayor a cero. Nunca en rojo.

Hoja 2 de 2

"Bajo Protesta de decir verdad declaramos que los estados financieros y sus notas, son razonablemente correctos y son responsabilidad del emisor".

C.P. ANA LUISA LEOS SELDNER
Contadora General

LIC. JOSÉ AGUSTÍN PACHECO TAPIA
Director de Planeación y Finanzas

LIC. LUIS CARLOS SOTO GUTIERREZ
Coordinador General de Administración

LIC. KARINA TERESITA ZÁRATE FÉLIX
Directora General

Sistema Estatal de Evaluación
Estado Analítico de Ingresos Detallado – LDF
SISTEMA PARA EL DESARROLLO INTEGRAL DE LA FAMILIA DEL ESTADO DE SONORA
Del 01 de Enero al 31 de Diciembre de 2016 (b)
(PESOS)

CPCA-II-10-A

CUENTA PÚBLICA 2016

Concepto (c)	Ingreso					Diferencia (e)
	Estimado (d)	Ampliaciones/ (Reducciones)	Modificado	Devengado	Recaudado	
Ingresos de Libre Disposición						
A. Impuestos	-	-	-	-	-	-
B. Cuotas y Aportaciones de Seguridad Social	-	-	-	-	-	-
C. Contribuciones de Mejoras	-	-	-	-	-	-
D. Derechos	-	-	-	-	-	-
E. Productos	-	-	-	-	-	-
F. Aprovechamientos	-	-	-	-	-	-
G. Ingresos por Ventas de Bienes y Servicios	11,600,430.00	3,686,652.00	15,287,082.00	15,287,082.00	14,009,000.00	2,408,570.00
H. Participaciones (H=h1+h2+h3+h4+h5+h6+h7+h8+h9+h10+h11)	80,461,417.00	877,155.00	81,338,572.00	81,338,572.00	36,951,404.00	43,510,013.00
h1) Fondo General de Participaciones	-	-	-	-	-	-
h2) Fondo de Fomento Municipal	80,461,417.00	877,155.00	81,338,572.00	81,338,572.00	36,951,404.00	43,510,013.00
h3) Fondo de Fiscalización y Recaudación	-	-	-	-	-	-
h4) Fondo de Compensación	-	-	-	-	-	-
h5) Fondo de Extracción de Hidrocarburos	-	-	-	-	-	-
h6) Impuesto Especial Sobre Producción y Servicios	-	-	-	-	-	-
h7) 0.136% de la Recaudación Federal Participable	-	-	-	-	-	-
h8) 3.17% Sobre Extracción de Petróleo	-	-	-	-	-	-
h9) Gasolinas y Diésel	-	-	-	-	-	-
h10) Fondo del Impuesto Sobre la Renta	-	-	-	-	-	-
h11) Fondo de Estabilización de los Ingresos de las Entidades Federativas	-	-	-	-	-	-
I. Incentivos Derivados de la Colaboración Fiscal (I=i1+i2+i3+i4+i5)	-	-	-	-	-	-
i1) Tenencia o Uso de Vehículos	-	-	-	-	-	-
i2) Fondo de Compensación ISAN	-	-	-	-	-	-
i3) Impuesto Sobre Automóviles Nuevos	-	-	-	-	-	-
i4) Fondo de Compensación de Repecos-Intermedios	-	-	-	-	-	-
i5) Otros Incentivos Económicos	-	-	-	-	-	-
J. Transferencias	-	-	-	-	-	-
K. Convenios	-	-	-	-	-	-
k1) Otros Convenios y Subsidios	-	-	-	-	-	-
L. Otros Ingresos de Libre Disposición (L=l1+l2)	-	-	-	-	-	-
l1) Participaciones en Ingresos Locales	-	-	-	-	-	-

Sistema Estatal de Evaluación
Estado Analítico de Ingresos Detallado – LDF
SISTEMA PARA EL DESARROLLO INTEGRAL DE LA FAMILIA DEL ESTADO DE SONORA
Del 01 de Enero al 31 de Diciembre de 2016 (b)

CPCA-II-10-A

CUENTA PÚBLICA 2016

(PESOS)

Concepto (c)	Ingreso					Diferencia (e)
	Estimado (d)	Ampliaciones/ (Reducciones)	Modificado	Devengado	Recaudado	
l2) Otros Ingresos de Libre Disposición	-	-	-	-	-	-
I. Total de Ingresos de Libre Disposición (I=A+B+C+D+E+F+G+H+I+J+K+L)	92,061,847.00	4,563,807.00	96,625,654.00	96,625,654.00	50,960,404.00	41,101,443.00
Ingresos Excedentes de Ingresos de Libre Disposición						
Transferencias Federales Etiquetadas						
A. Aportaciones (A=a1+a2+a3+a4+a5+a6+a7+a8)	164,568,968.00	14,358,035.38	178,927,003.38	178,912,975.38	178,912,975.38	14,344,007.38
a1) Fondo de Aportaciones para la Nómina Educativa y Gasto Operativo	-	-	-	-	-	-
a2) Fondo de Aportaciones para los Servicios de Salud	14,028,473.00	637,240.00	14,665,713.00	14,651,685.00	14,651,685.00	623,212.00
a3) Fondo de Aportaciones para la Infraestructura Social	-	1,406,928.20	1,406,928.20	1,406,928.20	1,406,928.20	1,406,928.20
a4) Fondo de Aportaciones para el Fortalecimiento de los Municipios y de las Demarcaciones Territoriales del Distrito Federal	-	-	-	-	-	-
a5) Fondo de Aportaciones Múltiples	150,540,495.00	3,699,030.18	154,239,525.18	154,239,525.18	154,239,525.18	3,699,030.18
a6) Fondo de Aportaciones para la Educación Tecnológica y de Adultos	-	-	-	-	-	-
a7) Fondo de Aportaciones para la Seguridad Pública de los Estados y del Distrito Federal	-	2,292,143.00	2,292,143.00	2,292,143.00	2,292,143.00	2,292,143.00
a8) Fondo de Aportaciones para el Fortalecimiento de las Entidades Federativas	-	6,322,694.00	6,322,694.00	6,322,694.00	6,322,694.00	6,322,694.00
B. Convenios (B=b1+b2+b3+b4)	-	-	-	-	-	-
b1) Convenios de Protección Social en Salud	-	-	-	-	-	-
b2) Convenios de Descentralización	-	-	-	-	-	-
b3) Convenios de Reasignación	-	-	-	-	-	-
b4) Otros Convenios y Subsidios	-	-	-	-	-	-
C. Fondos Distintos de Aportaciones (C=c1+c2)	-	-	-	-	-	-
c1) Fondo para Entidades Federativas y Municipios Productores de Hidrocarburos	-	-	-	-	-	-
c2) Fondo Minero	-	-	-	-	-	-
D. Transferencias, Subsidios y Subvenciones, y Pensiones y Jubilaciones	283,502,079.00	139,503,163.00	423,005,242.00	423,005,242.00	423,005,242.00	139,503,163.00
E. Otras Transferencias Federales Etiquetadas	-	-	-	-	-	-
II. Total de Transferencias Federales Etiquetadas (II = A + B + C + D + E)	448,071,047.00	153,861,198.38	601,932,245.38	601,918,217.38	601,918,217.38	153,847,170.38
III. Ingresos Derivados de Financiamientos (III = A)	-	33,508,007.00	33,508,007.00	35,971,345.00	33,508,010.00	33,508,010.00
A. Ingresos Derivados de Financiamientos	-	33,508,007.00	33,508,007.00	35,971,345.00	33,508,010.00	33,508,010.00
IV. Total de Ingresos (IV = I + II + III)	540,132,894.00	191,933,012.38	732,065,906.38	734,515,216.38	686,386,631.38	146,253,737.38

Sistema Estatal de Evaluación
Estado Analítico de Ingresos Detallado – LDF
SISTEMA PARA EL DESARROLLO INTEGRAL DE LA FAMILIA DEL ESTADO DE SONORA
Del 01 de Enero al 31 de Diciembre de 2016 (b)
(PESOS)

CPCA-II-10-A

CUENTA PÚBLICA 2016

Concepto (c)	Ingreso					Diferencia (e)
	Estimado (d)	Ampliaciones/ (Reducciones)	Modificado	Devengado	Recaudado	
Datos Informativos						
1. Ingresos Derivados de Financiamientos con Fuente de Pago de Ingresos de Libre Disposición	-	-	-	-	-	-
2. Ingresos Derivados de Financiamientos con Fuente de Pago de Transferencias Federales Etiquetadas	-	-	-	-	-	-
3. Ingresos Derivados de Financiamientos (3 = 1 + 2)	-	-	-	-	-	-

C.P. ANA LUISA LEOS SELDNER
Contadora General

LIC. JOSÉ AGUSTÍN PACHECO TAPIA
Director de Planeación y Finanzas

LIC. LUIS CARLOS SOTO GUTIERREZ
Coordinador General de Administración

LIC. KARINA TERESITA ZÁRATE FÉLIX
Directora General

**Sistema Estatal de Evaluación
 Conciliación entre los Ingresos Presupuestarios y Contables
 Sistema para el Desarrollo Integral de la Familia del Estado de Sonora
 Al 31 de Diciembre de 2016**

CPCA-II-10-A

(PESOS)

CUENTA PÚBLICA 2016

1. Ingresos Presupuestarios	734,515,216
------------------------------------	--------------------

(MAS)

2. Ingresos contables no presupuestarios		-
Incremento por variación de inventarios		
Disminución del exceso de estimaciones por pérdida o deterioro u obsolescencia		
Disminución del exceso de provisiones		
Otros Ingresos y beneficios varios DONATIVOS EN ESPECIE		
Otros Ingresos contables no presupuestarios		
(MENOS)		

3. Ingresos presupuestarios no contables		-
Productos de capital		
Aprovechamientos de capital		
Ingresos derivados de financiamientos		
Otros Ingresos presupuestarios no contables		

4. Ingresos Contables (4= 1 + 2 - 3)	734,515,216
---	--------------------

"Bajo Protesta de decir verdad declaramos que los estados financieros y sus notas, son razonablemente correctos y son responsabilidad del emisor".

C.P. ANA LUISA LEOS SELDNER
 Contadora General

LIC. JOSÉ AGUSTÍN PACHECO TAPIA
 Director de Planeación y Finanzas

LIC. LUIS CARLOS SOTO GUTIERREZ
 Coordinador General de Administración

LIC. KARINA TERESITA ZÁRATE FÉLIX
 Directora General

Sistema Estatal de Evaluación
Estado Analítico del Ejercicio Presupuesto de Egresos
Clasificación por Objeto del Gasto (Capítulo y Concepto)
SISTEMA PARA EL DESARROLLO INTEGRAL DE LA FAMILIA DEL ESTADO DE SONORA
Del 01 de Octubre al 31 de Diciembre de 2016

ETCA-II-11

(PESOS)

TRIMESTRE: CUARTO 2016

Ejercicio del Presupuesto por Capítulo del Gasto	Egresos Aprobado Anual (1)	Ampliaciones/ (Reducciones) (2)	Egresos Modificado Anual (3=1+2)	Egresos Devengado Anual (4)	Egresos Pagado Anual (5)	Subejercicio (6 = 3 - 4)
Servicios Personales	152,748,865	86,454,598	239,203,463	239,203,463	237,882,492	0
Remuneraciones al Personal de Carácter Permanente	91,605,040	57,811,417	149,416,457	149,416,457	149,400,370	0
Remuneraciones al Personal de Carácter Transitorio	0	0	0	0	0	0
Remuneraciones Adicionales y Especiales	8,417,062	761,858	9,178,920	9,178,920	9,086,790	0
Seguridad Social	28,478,382	25,435,115	53,913,497	53,913,497	53,774,200	0
Otras Prestaciones Sociales y Económicas	23,725,996	2,968,593	26,694,589	26,694,589	25,621,133	0
Previsiones			0			0
Pago de Estímulos a Servidores Públicos	522,385	-522,385	0	0	0	0
Materiales y Suministros	16,741,554	-3,227,732	13,513,822	13,513,822	11,121,068	0
Materiales de Administración, Emisión de Documentos y Artículos Oficiales	3,939,300	-598,551	3,340,749	3,340,749	2,478,271	0
Alimentos y Utensilios	188,200	-25,217	162,983	162,983	147,251	0
Materias Primas y Materiales de Producción y Comercialización	1,580,000	-123,995	1,456,005	1,456,005	1,123,144	0
Materiales y Artículos de Construcción y de Reparación	1,144,292	242,552	1,386,844	1,386,844	1,038,845	0
Productos Químicos, Farmacéuticos y de Laboratorio	2,719,700	-638,747	2,080,953	2,080,953	1,757,012	0
Combustibles, Lubricantes y Aditivos	4,629,062	-1,265,024	3,364,038	3,364,038	3,266,628	0
Vestuario, Blancos, Prendas de Protección y Artículos Deportivos	1,869,000	-1,003,319	865,681	865,681	632,165	0
Materiales y Suministros Para Seguridad			0			0
Herramientas, Refacciones y Accesorios Menores	672,000	184,569	856,569	856,569	677,753	0
Servicios Generales	56,667,497	31,400,733	88,068,230	87,978,127	79,349,698	90,103
Servicios Básicos	8,945,520	-1,020,813	7,924,707	7,924,707	7,432,860	0
Servicios de Arrendamiento	3,092,500	769,473	3,861,973	3,861,973	2,967,764	0
Servicios Profesionales, Científicos, Técnicos y Otros Servicios	20,461,200	-2,925,287	17,535,913	17,445,810	15,367,108	90,103
Servicios Financieros, Bancarios y Comerciales	1,305,938	325,181	1,631,119	1,631,119	1,631,119	0
Servicios de Instalación, Reparación, Mantenimiento y Conservación	12,095,200	2,058,221	14,153,421	14,153,421	10,406,644	0
Servicios de Comunicación Social y Publicidad.	982,500	31,074,077	32,056,577	32,056,577	31,778,919	0
Servicios de Traslado y Viáticos	4,786,573	-1,826,177	2,960,396	2,960,396	2,933,955	0
Servicios Oficiales	4,843,066	2,987,629	7,830,695	7,830,695	6,717,900	0

Sistema Estatal de Evaluación
Estado Analítico del Ejercicio Presupuesto de Egresos
Clasificación por Objeto del Gasto (Capítulo y Concepto)
SISTEMA PARA EL DESARROLLO INTEGRAL DE LA FAMILIA DEL ESTADO DE SONORA
Del 01 de Octubre al 31 de Diciembre de 2016

ETCA-II-11

(PESOS)

TRIMESTRE: CUARTO 2016

Ejercicio del Presupuesto por Capítulo del Gasto	Egresos Aprobado Anual (1)	Ampliaciones/ (Reducciones) (2)	Egresos Modificado Anual (3=1+2)	Egresos Devengado Anual (4)	Egresos Pagado Anual (5)	Subejercicio (6 = 3 - 4)
Otros Servicios Generales	155,000	-41,571	113,429	113,429	113,429	0
Transferencias, Asignaciones, Subsidios y Otras Ayudas	290,111,215	77,456,503	367,567,718	338,333,761	280,693,770	29,233,957
Transferencias Internas y Asignaciones al Sector Público	8,880,000	27,612,772	36,492,772	9,221,882	6,618,654	27,270,890
Transferencias al Resto del Sector Público			0			0
Subsidios y Subvenciones			0			0
Ayudas Sociales	281,231,215	49,843,731	331,074,946	329,111,879	274,075,116	1,963,067
Pensiones y Jubilaciones			0			0
Transferencias a Fideicomisos, Mandatos y Otros Análogos			0			0
Transferencias a la Seguridad Social			0			0
Donativos			0			0
Transferencias al Exterior			0			0
Bienes Muebles, Inmuebles e Intangibles	23,863,763	-151,089	23,712,674	23,041,961	7,176,175	670,713
Mobiliario y Equipo de Administración	3,908,490	1,097,181	5,005,671	5,005,671	3,168,753	0
Mobiliario y Equipo Educacional y Recreativo	435,000	28,066	463,066	463,066	454,598	0
Equipo e Instrumental Médico y de Laboratorio			0			0
Vehículos y Equipo de Transporte	19,320,273	-1,305,218	18,015,055	17,344,342	3,323,942	670,713
Equipo de Defensa y Seguridad			0			0
Maquinaria, Otros Equipos y Herramientas	200,000	28,882	228,882	228,882	228,882	0
Activos Biológicos			0			0
Bienes Inmuebles			0			0
Activos Intangibles			0			0
Inversión Pública	0	0	0	0	0	0
Obra Pública en Bienes de Dominio Público			0			0
Obra Pública en Bienes Propios			0			0
Proyectos Productivos y Acciones de Fomento			0			0
Inversiones Financieras y Otras Provisiones	0	0	0	0	0	0
Inversiones Para el Fomento de Actividades Productivas.			0			0
Acciones y Participaciones de Capital			0			0

Sistema Estatal de Evaluación
Estado Analítico del Ejercicio Presupuesto de Egresos
Clasificación por Objeto del Gasto (Capítulo y Concepto)
SISTEMA PARA EL DESARROLLO INTEGRAL DE LA FAMILIA DEL ESTADO DE SONORA
Del 01 de Octubre al 31 de Diciembre de 2016

ETCA-II-11

(PESOS)

TRIMESTRE: CUARTO 2016

Ejercicio del Presupuesto por Capítulo del Gasto	Egresos Aprobado Anual (1)	Ampliaciones/ (Reducciones) (2)	Egresos Modificado Anual (3=1+2)	Egresos Devengado Anual (4)	Egresos Pagado Anual (5)	Subejercicio (6 = 3 - 4)
Compra de Títulos y Valores			0			0
Concesión de Préstamos			0			0
Inversiones en Fideicomisos, Mandatos y Otros Análogos			0			0
Otras Inversiones Financieras			0			0
Provisiones para Contingencias y Otras Erogaciones Especiales			0			0
Participaciones y Aportaciones	0	0	0	0	0	0
Participaciones			0			0
Aportaciones			0			0
Convenios			0			0
Deuda Pública	0	0	0	0	0	0
Amortización de la Deuda Pública			0			0
Intereses de la Deuda Pública			0			0
Comisiones de la Deuda Pública			0			0
Gastos de la Deuda Pública			0			0
Costo por Coberturas			0			0
Apoyos Financieros			0			0
Adeudos de Ejercicios Fiscales Anteriores (Adefas)			0			0
Total del Gasto	540,132,894	191,933,013	732,065,907	702,071,134	616,223,203	29,994,773

C.P. ANA LUISA LEOS SELDNER
Contadora General

LIC. JOSÉ AGUSTÍN PACHECO TAPIA
Director de Planeación y Finanzas

LIC. LUIS CARLOS SOTO GUTIERREZ
Coordinador General de Administración

LIC. KARINA TERESITA ZÁRATE FÉLIX
Directora General

Sistema Estatal de Evaluación
SISTEMA PARA EL DESARROLLO INTEGRAL DE LA FAMILIA DEL ESTADO DE SONORA

ETCA-II-11A

Estado Analítico del Ejercicio del Presupuesto de Egresos Detallado - LDF

Clasificación por Objeto del Gasto (Capítulo y Concepto)

Del 01 de Octubre al 31 de Diciembre de 2016

(PESOS)

TRIMESTRE: CUARTO 2016

Concepto (c)	Egresos					Subejercicio (e)
	Aprobado (d)	Ampliaciones/ (Reducciones)	Modificado	Devengado	Pagado	
I. Gasto No Etiquetado	375,563,926.00	177,574,977.08	553,138,903.08	524,026,598.57	463,210,557.19	29,112,304.51
A. Servicios Personales	156,688,165.00	85,856,047.05	242,544,212.05	242,544,212.05	240,360,762.95	-
a1) Remuneraciones al Personal de Carácter Permanente	91,605,040.00	57,811,416.82	149,416,456.82	149,416,456.82	149,400,369.68	-
a2) Remuneraciones al Personal de Carácter Transitorio	-	-	-	-	-	-
a3) Remuneraciones Adicionales y Especiales	8,417,062.00	761,857.92	9,178,919.92	9,178,919.92	9,086,789.55	-
a4) Seguridad Social	28,478,382.00	25,435,115.20	53,913,497.20	53,913,497.20	53,774,200.26	-
a5) Otras Prestaciones Sociales y Económicas	24,248,381.00	2,446,207.85	26,694,588.85	26,694,588.85	25,621,132.57	-
a6) Previsiones	-	-	-	-	-	-
a7) Pago de Estímulos a Servidores Públicos	3,939,300.00	598,550.74	3,340,749.26	3,340,749.26	2,478,270.89	-
B. Materiales y Suministros	12,802,254.00	2,629,180.88	10,173,073.12	10,173,073.12	8,642,797.55	-
b1) Materiales de Administración, Emisión de Documentos y Artículos Oficiales	-	-	-	-	-	-
b2) Alimentos y Utensilios	188,200.00	25,216.89	162,983.11	162,983.11	147,251.45	-
b3) Materias Primas y Materiales de Producción y Comercialización	1,580,000.00	123,994.96	1,456,005.04	1,456,005.04	1,123,143.84	-
b4) Materiales y Artículos de Construcción y de Reparación	1,144,292.00	242,551.93	1,386,843.93	1,386,843.93	1,038,845.35	-
b5) Productos Químicos, Farmacéuticos y de Laboratorio	2,719,700.00	638,746.52	2,080,953.48	2,080,953.48	1,757,011.64	-
b6) Combustibles, Lubricantes y Aditivos	4,629,062.00	1,265,023.85	3,364,038.15	3,364,038.15	3,266,627.90	-
b7) Vestuario, Blancos, Prendas de Protección y Artículos Deportivos	1,869,000.00	1,003,319.12	865,680.88	865,680.88	632,164.73	-
b8) Materiales y Suministros Para Seguridad	-	-	-	-	-	-
b9) Herramientas, Refacciones y Accesorios Menores	672,000.00	184,568.53	856,568.53	856,568.53	677,752.64	-
C. Servicios Generales	56,667,497.00	30,488,840.04	87,156,337.04	87,156,337.04	78,669,937.72	-
c1) Servicios Básicos	8,945,520.00	1,020,813.26	7,924,706.74	7,924,706.74	7,432,859.95	-
c2) Servicios de Arrendamiento	3,092,500.00	769,473.34	3,861,973.34	3,861,973.34	2,967,764.26	-
c3) Servicios Profesionales, Científicos, Técnicos y Otros Servicios	20,461,200.00	3,725,287.03	16,735,912.97	16,735,912.97	14,687,347.60	-
c4) Servicios Financieros, Bancarios y Comerciales	1,305,938.00	325,181.27	1,631,119.27	1,631,119.27	1,631,119.27	-
c5) Servicios de Instalación, Reparación, Mantenimiento y Conservación	12,095,200.00	1,946,327.51	14,041,527.51	14,041,527.51	10,406,643.75	-
c6) Servicios de Comunicación Social y Publicidad	982,500.00	31,074,077.04	32,056,577.04	32,056,577.04	31,778,919.44	-

Concepto (c)	Egresos					Subejercicio (e)
	Aprobado (d)	Ampliaciones/ (Reducciones)	Modificado	Devengado	Pagado	
c7) Servicios de Traslado y Viáticos	4,786,573.00	1,826,177.07	2,960,395.93	2,960,395.93	2,933,954.93	-
c8) Servicios Oficiales	4,843,066.00	2,987,629.24	7,830,695.24	7,830,695.24	6,717,899.52	-
c9) Otros Servicios Generales	155,000.00	41,571.00	113,429.00	113,429.00	113,429.00	-
D. Transferencias, Asignaciones, Subsidios y Otras Ayudas	139,570,720.00	64,647,600.07	204,218,320.07	175,106,015.56	128,360,884.19	29,112,304.51
d1) Transferencias Internas y Asignaciones al Sector Público	400,000.00	27,502,709.54	27,902,709.54	631,819.86	480,170.64	27,270,889.68
d2) Transferencias al Resto del Sector Público			-			-
d3) Subsidios y Subvenciones			-			-
d4) Ayudas Sociales	139,170,720.00	37,144,890.53	176,315,610.53	174,474,195.70	127,880,713.55	1,841,414.83
d5) Pensiones y Jubilaciones			-			-
d6) Transferencias a Fideicomisos, Mandatos y Otros Análogos			-			-
d7) Transferencias a la Seguridad Social			-			-
d8) Donativos			-			-
d9) Transferencias al Exterior			-			-
E. Bienes Muebles, Inmuebles e Intangibles	9,835,290.00	788,329.20	9,046,960.80	9,046,960.80	7,176,174.78	-
e1) Mobiliario y Equipo de Administración	3,908,490.00	1,097,181.21	5,005,671.21	5,005,671.21	3,168,753.19	-
e2) Mobiliario y Equipo Educativo y Recreativo	435,000.00	28,065.87	463,065.87	463,065.87	454,597.87	-
e3) Equipo e Instrumental Médico y de Laboratorio			-			-
e4) Vehículos y Equipo de Transporte	5,291,800.00	1,942,457.80	3,349,342.20	3,349,342.20	3,323,942.20	-
e5) Equipo de Defensa y Seguridad			-			-
e6) Maquinaria, Otros Equipos y Herramientas	200,000.00	28,881.52	228,881.52	228,881.52	228,881.52	-
e7) Activos Biológicos			-			-
e8) Bienes Inmuebles			-			-
e9) Activos Intangibles			-			-
F. Inversión Pública	-	-	-	-	-	-
f1) Obra Pública en Bienes de Dominio Público			-			-
f2) Obra Pública en Bienes Propios			-			-
f3) Proyectos Productivos y Acciones de Fomento			-			-
G. Inversiones Financieras y Otras Provisiones	-	-	-	-	-	-
g1) Inversiones Para el Fomento de Actividades Productivas			-			-
g2) Acciones y Participaciones de Capital			-			-
g3) Compra de Títulos y Valores			-			-
g4) Concesión de Préstamos			-			-
g5) Inversiones en Fideicomisos, Mandatos y Otros Análogos			-			-

Concepto (c)	Egresos					Subejercicio (e)
	Aprobado (d)	Ampliaciones/ (Reducciones)	Modificado	Devengado	Pagado	
Fideicomiso de Desastres Naturales (Informativo)			-			-
g6) Otras Inversiones Financieras			-			-
g7) Provisiones para Contingencias y Otras Erogaciones Especiales			-			-
H. Participaciones y Aportaciones	-	-	-	-	-	-
h1) Participaciones			-			-
h2) Aportaciones			-			-
h3) Convenios			-			-
I. Deuda Pública	-	-	-	-	-	-
i1) Amortización de la Deuda Pública			-			-
i2) Intereses de la Deuda Pública			-			-
i3) Comisiones de la Deuda Pública			-			-
i4) Gastos de la Deuda Pública			-			-
i5) Costo por Coberturas			-			-
i6) Apoyos Financieros			-			-
i7) Adeudos de Ejercicios Fiscales Anteriores (ADEFAS)			-			-
II. Gasto Etiquetado	164,568,968.00	14,358,035.59	178,927,003.59	178,044,535.35	153,012,645.36	882,468.24
A. Servicios Personales	-	-	-	-	-	-
a1) Remuneraciones al Personal de Carácter Permanente			-			-
a2) Remuneraciones al Personal de Carácter Transitorio	-	-	-	-	-	-
a3) Remuneraciones Adicionales y Especiales			-			-
a4) Seguridad Social			-			-
a5) Otras Prestaciones Sociales y Económicas			-			-
a6) Previsiones			-			-
a7) Pago de Estímulos a Servidores Públicos			-			-
B. Materiales y Suministros	-	-	-	-	-	-
b1) Materiales de Administración, Emisión de Documentos y Artículos Oficiales			-			-
b2) Alimentos y Utensilios			-			-
b3) Materias Primas y Materiales de Producción y Comercialización			-			-
b4) Materiales y Artículos de Construcción y de Reparación			-			-
b5) Productos Químicos, Farmacéuticos y de Laboratorio			-			-
b6) Combustibles, Lubricantes y Aditivos			-			-
b7) Vestuario, Blancos, Prendas de Protección y Artículos Deportivos			-			-
b8) Materiales y Suministros Para Seguridad			-			-

Concepto (c)	Egresos					Subejercicio (e)
	Aprobado (d)	Ampliaciones/ (Reducciones)	Modificado	Devengado	Pagado	
b9) Herramientas, Refacciones y Accesorios Menores			-			-
C. Servicios Generales	-	911,893.00	911,893.00	821,789.80	679,760.00	90,103.20
c1) Servicios Básicos			-			-
c2) Servicios de Arrendamiento			-			-
c3) Servicios Profesionales, Científicos, Técnicos y Otros Servicios	-	800,000.00	800,000.00	709,896.80	679,760.00	90,103.20
c4) Servicios Financieros, Bancarios y Comerciales			-			-
c5) Servicios de Instalación, Reparación, Mantenimiento y Conservación	-	111,893.00	111,893.00	111,893.00	-	-
c6) Servicios de Comunicación Social y Publicidad			-			-
c7) Servicios de Traslado y Viáticos			-			-
c8) Servicios Oficiales			-			-
c9) Otros Servicios Generales			-			-
D. Transferencias, Asignaciones, Subsidios y Otras Ayudas	150,540,495.00	12,808,902.59	163,349,397.59	163,227,745.56	152,332,885.36	121,652.03
d1) Transferencias Internas y Asignaciones al Sector Público	8,480,000.00	110,062.21	8,590,062.21	8,590,062.21	6,138,482.93	-
d2) Transferencias al Resto del Sector Público			-			-
d3) Subsidios y Subvenciones			-			-
d4) Ayudas Sociales	142,060,495.00	12,698,840.38	154,759,335.38	154,637,683.35	146,194,402.43	121,652.03
d5) Pensiones y Jubilaciones			-			-
d6) Transferencias a Fideicomisos, Mandatos y Otros Análogos			-			-
d7) Transferencias a la Seguridad Social			-			-
d8) Donativos			-			-
d9) Transferencias al Exterior			-			-
E. Bienes Muebles, Inmuebles e Intangibles	14,028,473.00	637,240.00	14,665,713.00	13,994,999.99	-	670,713.01
e1) Mobiliario y Equipo de Administración	-		-			-
e2) Mobiliario y Equipo Educativo y Recreativo			-			-
e3) Equipo e Instrumental Médico y de Laboratorio			-			-
e4) Vehículos y Equipo de Transporte	14,028,473.00	637,240.00	14,665,713.00	13,994,999.99	-	670,713.01
e5) Equipo de Defensa y Seguridad			-			-
e6) Maquinaria, Otros Equipos y Herramientas			-			-
e7) Activos Biológicos			-			-
e8) Bienes Inmuebles			-			-
e9) Activos Intangibles			-			-
F. Inversión Pública	-	-	-	-	-	-
f1) Obra Pública en Bienes de Dominio Público			-			-

Concepto (c)	Egresos					Subejercicio (e)
	Aprobado (d)	Ampliaciones/ (Reducciones)	Modificado	Devengado	Pagado	
f2) Obra Pública en Bienes Propios			-			-
f3) Proyectos Productivos y Acciones de Fomento			-			-
G. Inversiones Financieras y Otras Provisiones	-	-	-	-	-	-
g1) Inversiones Para el Fomento de Actividades Productivas			-			-
g2) Acciones y Participaciones de Capital			-			-
g3) Compra de Títulos y Valores			-			-
g4) Concesión de Préstamos			-			-
g5) Inversiones en Fideicomisos, Mandatos y Otros Análogos			-			-
Fideicomiso de Desastres Naturales (Informativo)			-			-
g6) Otras Inversiones Financieras			-			-
g7) Provisiones para Contingencias y Otras Erogaciones Especiales			-			-
H. Participaciones y Aportaciones	-	-	-	-	-	-
h1) Participaciones			-			-
h2) Aportaciones			-			-
h3) Convenios			-			-
I. Deuda Pública	-	-	-	-	-	-
i1) Amortización de la Deuda Pública			-			-
i2) Intereses de la Deuda Pública			-			-
i3) Comisiones de la Deuda Pública			-			-
i4) Gastos de la Deuda Pública			-			-
i5) Costo por Coberturas			-			-
i6) Apoyos Financieros			-			-
i7) Adeudos de Ejercicios Fiscales Anteriores (ADEFAS)			-			-
III. Total de Egresos	540,132,894.00	191,933,012.67	732,065,906.67	702,071,133.92	616,223,202.55	29,994,772.75

C.P. ANA LUISA LEOS SELDNER
Contadora General

LIC. JOSÉ AGUSTÍN PACHECO TAPIA
Director de Planeación y Finanzas

LIC. LUIS CARLOS SOTO GUTIERREZ
Coordinador General de Administración

LIC. KARINA TERESITA ZÁRATE FÉLIX
Directora General

Sistema Estatal de Evaluación
Estado Analítico del Ejercicio Presupuesto de Egresos
Clasificación Económica (por Tipo de Gasto)
SISTEMA PARA EL DESARROLLO INTEGRAL DE LA FAMILIA DEL ESTADO DE SONORA
Del 01 de Octubre al 31 de Diciembre de 2016

ETCA-II-11-B

(PESOS)

TRIMESTRE:

CUARTO 2016

Concepto	Egresos Aprobado Anual (1)	Ampliaciones/ (Reducciones) (2)	Egresos Modificado Anual (3=1+2)	Egresos Devengado Anual (4)	Egresos Pagado Anual (5)	Subejercicio (6 = 3 - 4)
Gasto Corriente	516,269,131	192,084,102	708,353,233	679,029,173	609,047,028	29,324,060
Gasto de Capital	23,863,763	-151,089	23,712,674	23,041,961	7,176,175	670,713
Amortización del la Deuda y Disminución de Pasivos			0			0
Pensiones y Jubilaciones			0			0
Participaciones			0			0
Total del Gasto	540,132,894	191,933,013	732,065,907	702,071,134	616,223,203	29,994,773

C.P. ANA LUISA LEOS SELDNER
Contadora General

LIC. JOSÉ AGUSTÍN PACHECO TAPIA
Director de Planeación y Finanzas

LIC. LUIS CARLOS SOTO GUTIERREZ
Coordinador General de Administración

LIC. KARINA TERESITA ZÁRATE FÉLIX
Directora General

Sistema Estatal de Evaluación
Estado Analítico del Ejercicio Presupuesto de Egresos
Clasificación Administrativa (Por Unidad Administrativa)
SISTEMA PARA EL DESARROLLO INTEGRAL DE LA FAMILIA DEL ESTADO DE SONORA
Del 01 de Octubre al 31 de Diciembre de 2016

ETCA-II-11-B1

Clasificación Administrativa (Por Unidad Administrativa)	(PESOS)					
				TRIMESTRE:	CUARTO 2016	
	Egresos Aprobado Anual	Ampliaciones/ (Reducciones)	Egresos Modificado Anual	Egresos Devengado Anual	Egresos Pagado Anual	Subejercicio
	(1)	(2)	(3=1+2)	(4)	(5)	(6 = 3 - 4)
DIRECCION GENERAL	25,173,069	39,989,780	65,162,849	65,162,849	63,386,534	0
DIRECCION DE ATENCION A POBLACION VULNERABLE Y CENTROS ASISTENCIALES	65,313,300	48,151,491	113,464,791	113,464,791	105,723,663	0
COORDINACION GENERAL DE OPERACION	1,628,746	-109,472	1,519,274	1,519,274	1,509,818	0
DIRECCION DE PROGRAMA ALIMENTARIOS Y DESAYUNOS ESCOLARES	215,618,777	10,802,181	226,420,958	224,370,507	181,315,881	2,050,451
PROCURADURIA DE PROTECCION DE NIÑAS, NIÑOS Y ADOLESCENTES	16,889,286	10,249,620	27,138,906	27,138,906	26,683,073	0
ORGANO DE CONTROL Y DESARROLLO ADMINISTRATIVO	2,012,748	535,453	2,548,201	2,548,201	2,541,886	0
COORDINACION GENERAL DE ADMINISTRACION	2,291,207	28,319,747	30,610,954	3,340,064	3,183,220	27,270,890
DIRECCION DE RECURSOS HUMANOS	19,714,736	6,856,358	26,571,094	26,571,094	25,323,816	0
DIRECCION DE RECURSOS MATERIALES Y SERVICIOS GENERALES	61,470,794	-5,824,468	55,646,326	55,646,326	48,569,807	0
DIRECCION DE PLANEACION Y FINANZAS	11,356,471	9,433,971	20,790,442	20,787,723	19,430,143	2,719
DIRECCION DE ORGANISMOS DE LA SOCIEDAD CIVIL	42,486,928	-851,293	41,635,635	41,635,635	41,630,125	0
DIRECCION DE ATENCION A PERSONAS CON DISCAPACIDAD	69,339,333	42,846,045	112,185,378	111,514,665	88,906,815	670,713
PROCURADURIA DE LA DEFENSA DEL ADULTO MAYOR	6,837,499	1,533,599	8,371,098	8,371,098	8,018,422	0
Total del Gasto	540,132,894	191,933,013	732,065,907	702,071,134	616,223,203	29,994,773

C.P. ANA LUISA LEOS SELDNER
Contadora General

LIC. JOSÉ AGUSTÍN PACHECO TAPIA
Director de Planeación y Finanzas

LIC. LUIS CARLOS SOTO GUTIERREZ
Coordinador General de Administración

LIC. KARINA TERESITA ZÁRATE FÉLIX
Directora General

Sistema Estatal de Evaluación
SISTEMA PARA EL DESARROLLO INTEGRAL DE LA FAMILIA DEL ESTADO DE SONORA

ETCA-II-11-B1.1

Estado Analítico del Ejercicio del Presupuesto de Egresos Detallado - LDF

Clasificación Administrativa

Del 01 de Octubre al 31 de Diciembre de 2016

(PESOS)

TRIMESTRE: CUARTO 2016

Concepto (c)	Egresos					Subejercicio (e)
	Aprobado (d)	Ampliaciones/ (Reducciones)	Modificado	Devengado	Pagado	
I. Gasto No Etiquetado						
	375,563,926.00	177,574,977.08	553,138,903.08	524,026,598.57	463,210,557.19	29,112,304.51
A. DIRECCION GENERAL	25,173,069.00	39,989,780.21	65,162,849.21	65,162,849.21	63,386,533.91	-
B. DIRECCION DE ATENCION A POBLACION VULNERABLE Y CENTROS ASISTENCIALES	49,833,300.00	45,694,782.24	95,528,082.24	95,528,082.24	91,077,435.84	-
C. COORDINACION GENERAL DE OPERACIÓN	1,628,746.00	109,472.38	1,519,273.62	1,519,273.62	1,509,817.51	-
D. DIRECCION DE PROGRAMA ALIMENTARIOS Y DESAYUNOS ESCOLARES	80,558,282.00	4,319,200.98	84,877,482.98	83,036,068.15	47,005,585.99	1,841,414.83
E. PROCURADURIA DE PROTECCION DE NIÑAS, NIÑOS Y ADOLESCENTES	16,889,286.00	10,249,620.22	27,138,906.22	27,138,906.22	26,683,072.91	-
F. ORGANO DE CONTROL Y DESARROLLO ADMINISTRATIVO	2,012,748.00	535,452.53	2,548,200.53	2,548,200.53	2,541,886.12	-
G. COORDINACION GENERAL DE ADMINISTRACION	2,291,207.00	28,319,746.78	30,610,953.78	3,340,064.10	3,183,219.94	27,270,889.68
H. DIRECCION DE RECURSOS HUMANOS	19,714,736.00	6,856,358.31	26,571,094.31	26,571,094.31	25,323,815.96	-
I. DIRECCION DE RECURSOS MATERIALES Y SERVICIOS GENERALES	61,470,794.00	5,824,468.20	55,646,325.80	55,646,325.80	48,569,807.29	-
J. DIRECCION DE PLANEACION Y FINANZAS	11,356,471.00	4,733,971.29	16,090,442.29	16,090,442.29	15,444,312.37	-
K. DIRECCION DE ORGANISMOS DE LA SOCIEDAD CIVIL	42,486,928.00	851,292.65	41,635,635.35	41,635,635.35	41,630,124.62	-
L. DIRECCION DE ATENCION A PERSONAS CON DISCAPACIDAD	55,310,860.00	42,127,698.37	97,438,558.37	97,438,558.37	88,836,522.77	-
M. PROCURADURIA DE LA DEFENSA DEL ADULTO MAYOR	6,837,499.00	1,533,599.38	8,371,098.38	8,371,098.38	8,018,421.96	-
II. Gasto Etiquetado						
	164,568,968.00	14,358,035.59	178,927,003.59	178,044,535.35	153,012,645.36	882,468.24
A. DIRECCION GENERAL	-	-	-	-	-	-
B. DIRECCION DE ATENCION A POBLACION VULNERABLE Y CENTROS ASISTENCIALES	15,480,000.00	2,456,708.77	17,936,708.77	17,936,708.77	14,646,227.60	-
C. COORDINACION GENERAL DE OPERACIÓN	-	-	-	-	-	-
D. DIRECCION DE PROGRAMA ALIMENTARIOS Y DESAYUNOS ESCOLARES	135,060,495.00	6,482,980.47	141,543,475.47	141,334,439.33	134,310,295.41	209,036.14
E. PROCURADURIA DE PROTECCION DE NIÑAS, NIÑOS Y ADOLESCENTES	-	-	-	-	-	-
F. ORGANO DE CONTROL Y DESARROLLO ADMINISTRATIVO	-	-	-	-	-	-
G. COORDINACION GENERAL DE ADMINISTRACION	-	-	-	-	-	-

Concepto (c)	Egresos					Subejercicio (e)
	Aprobado (d)	Ampliaciones/ (Reducciones)	Modificado	Devengado	Pagado	
H. DIRECCION DE RECURSOS HUMANOS						
I. DIRECCION DE RECURSOS MATERIALES Y SERVICIOS GENERALES						
J. DIRECCION DE PLANEACION Y FINANZAS		4,700,000.00	4,700,000.00	4,697,280.91	3,985,830.18	2,719.09
K. DIRECCION DE ORGANISMOS DE LA SOCIEDAD CIVIL						
L. DIRECCION DE ATENCION A PERSONAS CON DISCAPACIDAD	14,028,473.00	718,346.35	14,746,819.35	14,076,106.34	70,292.17	670,713.01
M. PROCURADURIA DE LA DEFENSA DEL ADULTO MAYOR						
III. Total de Egresos	540,132,894.00	191,933,012.67	732,065,906.67	702,071,133.92	616,223,202.55	29,994,772.75

C.P. ANA LUISA LEOS SELDNER
Contadora General

LIC. JOSÉ AGUSTÍN PACHECO TAPIA
Director de Planeación y Finanzas

LIC. LUIS CARLOS SOTO GUTIERREZ
Coordinador General de Administración

LIC. KARINA TERESITA ZÁRATE FÉLIX
Directora General

Sistema Estatal de Evaluación
Estado Analítico del Ejercicio Presupuesto de Egresos
Clasificación Administrativa (Por Poderes)
SISTEMA PARA EL DESARROLLO INTEGRAL DE LA FAMILIA DEL ESTADO DE SONORA
Del 01 de Octubre al 31 de Diciembre de 2016

ETCA-II-11-B2

(PESOS)

TRIMESTRE: CUARTO 2016

Clasificación Administrativa (Por Poderes)	Egresos Aprobado Anual (1)	Ampliaciones/ (Reducciones) (2)	Egresos Modificado Anual (3=1+2)	Egresos Devengado Anual (4)	Egresos Pagado Anual (5)	Subejercicio (6 = 3 - 4)
Poder Ejecutivo	540,132,894	191,933,013	732,065,907	702,071,134	616,223,203	29,994,773
Poder Legislativo			0			0
Poder Judicial			0			0
Órganos Autónomos			0			0
Total del Gasto	540,132,894	191,933,013	732,065,907	702,071,134	616,223,203	29,994,773

C.P. ANA LUISA LEOS SELDNER
Contadora General

LIC. JOSÉ AGUSTÍN PACHECO TAPIA
Director de Planeación y Finanzas

LIC. LUIS CARLOS SOTO GUTIERREZ
Coordinador General de Administración

LIC. KARINA TERESITA ZÁRATE FÉLIX
Directora General

Sistema Estatal de Evaluación
Estado Analítico del Ejercicio Presupuesto de Egresos
Clasificación Administrativa (Por Tipo de Organismos o Entidad Paraestatal)
SISTEMA PARA EL DESARROLLO INTEGRAL DE LA FAMILIA DEL ESTADO DE SONORA
Del 01 de Octubre al 31 de Diciembre de 2016

ETCA-II-11-B3

(PESOS)

TRIMESTRE: CUARTO 2016

Concepto	Egresos Aprobado Anual (1)	Ampliaciones/ (Reducciones) (2)	Egresos Modificado Anual (3=1+2)	Egresos Devengado Anual (4)	Egresos Pagado Anual (5)	Subejercicio (6 = 3 - 4)
Entidades Paraestatales y Fideicomisos No Empresariales y No Financieros			0			0
Instituciones Públicas de la Seguridad Social			0			0
Entidades Paraestatales Empresariales No Financieras con Participación Estatal Mayoritaria	540,132,894	191,933,013	732,065,907	702,071,134	616,223,203	29,994,773
Fideicomisos Empresariales No Financieros con Participación Estatal Mayoritaria			0			0
Entidades Paraestatales Empresariales Financieras Monetarias con Participación Estatal Mayoritaria			0			0
Entidades Paraestatales Empresariales Financieras No Monetarias con Participación Estatal Mayoritaria			0			0
Fideicomisos Financieros Públicos con Participación Estatal Mayoritaria			0			0
Total del Gasto	540,132,894	191,933,013	732,065,907	702,071,134	616,223,203	29,994,773

C.P. ANA LUISA LEOS SELDNER
Contadora General

LIC. JOSÉ AGUSTÍN PACHECO TAPIA
Director de Planeación y Finanzas

LIC. LUIS CARLOS SOTO GUTIERREZ
Coordinador General de Administración

LIC. KARINA TERESITA ZÁRATE FÉLIX
Directora General

Sistema Estatal de Evaluación
Estado Analítico del Ejercicio Presupuesto de Egresos
Clasificación Funcional (Finalidad y Función)
SISTEMA PARA EL DESARROLLO INTEGRAL DE LA FAMILIA DEL ESTADO DE SONORA
Del 01 de Octubre al 31 de Diciembre de 2016
(PESOS)

ETCA-II-11-C

TRIMESTRE: CUARTO 2016

Concepto	Egresos Aprobado Anual (1)	Ampliaciones/ (Reducciones) (2)	Egresos Modificado Anual (3=1+2)	Egresos Devengado Anual (4)	Egresos Pagado Anual (5)	Subejercicio (6 = 3 - 4)
Gobierno	152,574,376	95,654,126	248,228,502	220,954,893	208,767,222	27,273,609
Legislación			0			0
Justicia			0			0
Coordinación de la Política de Gobierno			0			0
Relaciones Exteriores			0			0
Asuntos Financieros y Hacendarios	152,574,376	95,654,126	248,228,502	220,954,893	208,767,222	27,273,609
Seguridad Nacional			0			0
Asuntos de Orden Público y Seguridad Interior			0			0
Otros Servicios Generales			0			0
Desarrollo Social	387,558,518	96,278,887	483,837,405	481,116,241	407,455,981	2,721,164
Protección Ambiental			0			0
Viviendas y Servicios a la Comunidad			0			0
Salud	387,558,518	96,278,887	483,837,405	481,116,241	407,455,981	2,721,164
Recreación, Cultura y Otras Manifestaciones Sociales			0			0
Educación			0			0
Protección Social			0			0
Otros Asuntos Sociales			0			0
Desarrollo Económico	0	0	0	0	0	0
Asuntos Económicos, Comerciales y Laborales en General			0			0
Agropecuaria, Silvicultura, Pesca y Caza			0			0
Combustibles y Energía			0			0
Minería, Manufacturas y Construcción			0			0
Transporte			0			0
Comunicaciones			0			0
Turismo			0			0
Ciencia, Tecnología e Innovación			0			0
Otras Industrias y Otros Asuntos Económicos			0			0
Otras No Clasificadas en funciones anteriores	0	0	0	0	0	0
Transacciones de la Deuda Pública / Costo financiero de la Deuda			0			0
Transferencias, Participaciones y Aportaciones entre Diferentes Niveles y Órdenes de gobierno			0			0
Saneamiento del Sistema Financiero			0			0
Adeudos de ejercicios Fiscales Anteriores			0			0
Total del Gasto	540,132,894	191,933,013	732,065,907	702,071,134	616,223,203	29,994,773

C.P. ANA LUISA LEOS SELDNER
Contadora General

LIC. JOSÉ AGUSTÍN PACHECO TAPIA
Director de Planeación y Finanzas

LIC. LUIS CARLOS SOTO GUTIERREZ
Coordinador General de Administración

LIC. KARINA TERESITA ZÁRATE FÉLIX
Directora General

Sistema Estatal de Evaluación
SISTEMA PARA EL DESARROLLO INTEGRAL DE LA FAMILIA DEL ESTADO DE SONORA

ETCA-II-11-C1

Estado Analítico del Ejercicio del Presupuesto de Egresos Detallado - LDF

Clasificación Funcional (Finalidad y Función)

Del 01 de Octubre al 31 de Diciembre de 2016

(PESOS)

TRIMESTRE: CUARTO 2016

Concepto (c)	Egresos					Subejercicio (e)
	Aprobado (d)	Ampliaciones/ (Reducciones)	Modificado	Devengado	Pagado	
I. Gasto No Etiquetado	375,563,926.00	177,574,977.08	553,138,903.08	524,026,598.57	463,210,557.19	29,112,304.51
A. Gobierno	152,574,376.00	90,954,125.92	243,528,501.92	216,257,612.24	204,781,391.75	27,270,889.68
a1) Legislación			-			-
a2) Justicia			-			-
a3) Coordinación de la Política de Gobierno			-			-
a4) Relaciones Exteriores			-			-
a5) Asuntos Financieros y Hacendarios	152,574,376.00	90,954,125.92	243,528,501.92	216,257,612.24	204,781,391.75	27,270,889.68
a6) Seguridad Nacional			-			-
a7) Asuntos de Orden Público y de Seguridad Interior			-			-
a8) Otros Servicios Generales			-			-
B. Desarrollo Social	222,989,550.00	86,620,851.16	309,610,401.16	307,768,986.33	258,429,165.44	1,841,414.83
b1) Protección Ambiental			-			-
b2) Vivienda y Servicios a la Comunidad			-			-
b3) Salud	222,989,550.00	86,620,851.16	309,610,401.16	307,768,986.33	258,429,165.44	1,841,414.83
b4) Recreación, Cultura y Otras Manifestaciones Sociales			-			-
b5) Educación			-			-
b6) Protección Social			-			-
b7) Otros Asuntos Sociales			-			-
C. Desarrollo Económico	-	-	-	-	-	-
c1) Asuntos Económicos, Comerciales y Laborales en General			-			-
c2) Agropecuaria, Silvicultura, Pesca y Caza			-			-
c3) Combustibles y Energía			-			-
c4) Minería, Manufacturas y Construcción			-			-
c5) Transporte			-			-
c6) Comunicaciones			-			-
c7) Turismo			-			-
c8) Ciencia, Tecnología e Innovación			-			-
c9) Otras Industrias y Otros Asuntos Económicos			-			-
D. Otras No Clasificadas en Funciones Anteriores	-	-	-	-	-	-
d1) Transacciones de la Deuda Pública / Costo Financiero de la Deuda			-			-
d2) Transferencias, Participaciones y Aportaciones Entre Diferentes Niveles y Ordenes de Gobierno			-			-
d3) Saneamiento del Sistema Financiero			-			-
d4) Adeudos de Ejercicios Fiscales Anteriores			-			-
II. Gasto Etiquetado	164,568,968.00	14,358,035.59	178,927,003.59	178,044,535.35	153,012,645.36	882,468.24
A. Gobierno	-	4,700,000.00	4,700,000.00	4,697,280.91	3,985,830.18	2,719.09
a1) Legislación			-			-
a2) Justicia			-			-
a3) Coordinación de la Política de Gobierno			-			-
a4) Relaciones Exteriores			-			-
a5) Asuntos Financieros y Hacendarios	-	4,700,000.00	4,700,000.00	4,697,280.91	3,985,830.18	2,719.09
a6) Seguridad Nacional			-			-

Concepto (c)	Egresos					Subejercicio (e)
	Aprobado (d)	Ampliaciones/ (Reducciones)	Modificado	Devengado	Pagado	
a7) Asuntos de Orden Público y de Seguridad Interior			-			-
a8) Otros Servicios Generales			-			-
B. Desarrollo Social	164,568,968.00	9,658,035.59	174,227,003.59	173,347,254.44	149,026,815.18	879,749.15
b1) Protección Ambiental			-			-
b2) Vivienda y Servicios a la Comunidad			-			-
b3) Salud	164,568,968.00	9,658,035.59	174,227,003.59	173,347,254.44	149,026,815.18	879,749.15
b4) Recreación, Cultura y Otras Manifestaciones Sociales			-			-
b5) Educación			-			-
b6) Protección Social			-			-
b7) Otros Asuntos Sociales			-			-
C. Desarrollo Económico	-	-	-	-	-	-
c1) Asuntos Económicos, Comerciales y Laborales en General			-			-
c2) Agropecuaria, Silvicultura, Pesca y Caza			-			-
c3) Combustibles y Energía			-			-
c4) Minería, Manufacturas y Construcción			-			-
c5) Transporte			-			-
c6) Comunicaciones			-			-
c7) Turismo			-			-
c8) Ciencia, Tecnología e Innovación			-			-
c9) Otras Industrias y Otros Asuntos Económicos			-			-
D. Otras No Clasificadas en Funciones Anteriores	-	-	-	-	-	-
d1) Transacciones de la Deuda Pública / Costo Financiero de la Deuda	-	-	-	-	-	-
d2) Transferencias, Participaciones y Aportaciones Entre Diferentes Niveles y Ordenes de Gobierno	-	-	-	-	-	-
d3) Saneamiento del Sistema Financiero	-	-	-	-	-	-
d4) Adeudos de Ejercicios Fiscales Anteriores	-	-	-	-	-	-
III. Total de Egresos	540,132,894.00	191,933,012.67	732,065,906.67	702,071,133.92	616,223,202.55	29,994,772.75

C.P. ANA LUISA LEOS SELDNER
Contadora General

LIC. JOSÉ AGUSTÍN PACHECO TAPIA
Director de Planeación y Finanzas

LIC. LUIS CARLOS SOTO GUTIERREZ
Coordinador General de Administración

LIC. KARINA TERESITA ZÁRATE FÉLIX
Directora General

Sistema Estatal de Evaluación
Estado Analítico del Ejercicio Presupuesto de Egresos
Por Partida del Gasto

ETCA-II-11-D

SISTEMA PARA EL DESARROLLO INTEGRAL DE LA FAMILIA DEL ESTADO DE SONORA
Del 01 de Octubre al 31 de Diciembre de 2016

(PESOS)

TRIMESTRE:

CUARTO 2016

Ejercicio del Presupuesto por Partida / Descripción		Egresos Aprobado Anual (1)	Ampliaciones/ (Reducciones) (2)	Egresos Modificado Anual (3=1+2)	Egresos Devengado Anual (4)	Egresos Pagado Anual (5)	Subejercicio (6 = 3 - 4)	% Avance Anual (7= 4/3)
1000	SERVICIOS PERSONALES	152,748,865.00	86,454,597.79	239,203,462.79	239,203,462.79	237,882,492.06	0.00	100.00%
1100	REMUNERACIONES AL PERSONAL DE CARÁCTER	91,605,040.00	57,811,416.82	149,416,456.82	149,416,456.82	149,400,369.68	0.00	100.00%
11301	SUELDOS	24,630,424.00	34,901,798.44	59,532,222.44	59,532,222.44	59,516,135.30	0.00	100.00%
11303	REMUNERACIONES DIVERSAS	294,464.00	-294,464.00	0.00	0.00	0.00	0.00	0.00%
11304	REMUNERACIONES POR SUSTITUCION DE PERSO	12,000.00	-12,000.00	0.00	0.00	0.00	0.00	0.00%
11305	COMPENSACIONES POR RIESGOS PROFESIONALE	56,707.00	-56,707.00	0.00	0.00	0.00	0.00	0.00%
11306	RIESGO LABORAL	38,159,478.00	20,963,665.56	59,123,143.56	59,123,143.56	59,123,143.56	0.00	100.00%
11307	AYUDA PARA HABITACION	15,975,882.00	2,430,762.73	18,406,644.73	18,406,644.73	18,406,644.73	0.00	100.00%
11310	AYUDA PARA ENERGÍA ELECTRICA	12,476,085.00	-121,638.91	12,354,446.09	12,354,446.09	12,354,446.09	0.00	100.00%
1200	REMUNERACIONES AL PERSONAL DE CARÁCTER	0.00	0.00	0.00	0.00	0.00	0.00	0.00%
12101	HONORARIOS	0.00	0.00	0.00	0.00	0.00	0.00	0.00%
1300	REMUNERACIONES ADICIONALES Y ESPECIALES	8,417,062.00	761,857.92	9,178,919.92	9,178,919.92	9,086,789.55	0.00	100.00%
13101	PRIMAS POR AÑOS DE SERVICIOS EFECTIVOS PRE	2,916,185.00	828,049.77	3,744,234.77	3,744,234.77	3,744,234.77	0.00	100.00%
13201	PRIMAS DE VACACIONES Y DOMINICAL	1,399,038.00	-602,500.60	796,537.40	796,537.40	783,694.76	0.00	100.00%
13202	AGUINALDO O GRATIFICACION DE FIN DE AÑO	2,938,581.00	1,606,459.55	4,545,040.55	4,545,040.55	4,484,982.24	0.00	100.00%
13203	COMPENSACION POR AJUSTE DE CALENDARIO	360,535.00	-313,981.40	46,553.60	46,553.60	36,938.89	0.00	100.00%
13204	COMPENSACION POR BONO NAVIDEÑO	360,535.00	-313,981.40	46,553.60	46,553.60	36,938.89	0.00	100.00%
13301	REMUNERACIONES POR HORAS EXTRAORDINARI	21,000.00	-21,000.00	0.00	0.00	0.00	0.00	0.00%
13403	ESTIMULOS AL PERSONAL DE CONFIANZA	421,188.00	-421,188.00	0.00	0.00	0.00	0.00	0.00%
1400	SEGURIDAD SOCIAL	28,478,382.00	25,435,115.20	53,913,497.20	53,913,497.20	53,774,200.26	0.00	100.00%
14101	APORTACIONES AL ISSSTE	27,702,427.00	19,681,188.62	47,383,615.62	47,383,615.62	47,383,615.62	0.00	100.00%
14102	APORTACIÓN POR SEGURO DE VIDA AL ISSSTESC	1,032.00	197.92	1,229.92	1,229.92	1,229.92	0.00	100.00%
14103	APORTACIÓN POR SEGURO DE RETIRO AL ISSSTES	14,423.00	12,639.68	27,062.68	27,062.68	27,062.68	0.00	100.00%
14301	APORTACIONES AL SISTEMA DE AHORRO PARA E	40,500.00	630,958.29	671,458.29	671,458.29	608,249.35	0.00	100.00%
14404	OTROS SEGUROS DE CARÁCTER LABORAL O ECON	720,000.00	5,110,130.69	5,830,130.69	5,830,130.69	5,754,042.69	0.00	100.00%
1500	OTRAS PRESTACIONES SOCIALES Y ECONÓMICA	23,725,996.00	2,968,592.85	26,694,588.85	26,694,588.85	25,621,132.57	0.00	100.00%
15404	DIAS ECONOMICOS Y DE DESCANSO OBLIGATORI	23,000.00	-23,000.00	0.00	0.00	0.00	0.00	0.00%
15409	BONO PARA DESPENSA	582,248.00	-582,248.00	0.00	0.00	0.00	0.00	0.00%
15410	APOYO PARA CANASTILLA DE MATERNIDAD	4,000.00	-4,000.00	0.00	0.00	0.00	0.00	0.00%

Sistema Estatal de Evaluación
Estado Analítico del Ejercicio Presupuesto de Egresos
Por Partida del Gasto

ETCA-II-11-D

SISTEMA PARA EL DESARROLLO INTEGRAL DE LA FAMILIA DEL ESTADO DE SONORA
Del 01 de Octubre al 31 de Diciembre de 2016

(PESOS)

TRIMESTRE:

CUARTO 2016

Ejercicio del Presupuesto por Partida / Descripción		Egresos Aprobado Anual (1)	Ampliaciones/ (Reducciones) (2)	Egresos Modificado Anual (3=1+2)	Egresos Devengado Anual (4)	Egresos Pagado Anual (5)	Subejercicio (6 = 3 - 4)	% Avance Anual (7= 4/3)
15413	AYUDA PARA GUARDERIA A MADRES TRABAJAD	80,640.00	-80,640.00	0.00	0.00	0.00	0.00	0.00%
15416	APOYO PARA UTILES ESCOLARES	23,000.00	-23,000.00	0.00	0.00	0.00	0.00	0.00%
15417	APOYO PARA DESARROLLO Y CAPACITACION	278,208.00	-278,208.00	0.00	0.00	0.00	0.00	0.00%
15418	COMPENSACION ESPECIFICA A PERSONAL DE BAS	139,160.00	-139,160.00	0.00	0.00	0.00	0.00	0.00%
15419	AYUDA PARA SERVICIO DE TRANSPORTE	313,240.00	-313,240.00	0.00	0.00	0.00	0.00	0.00%
15425	APOYO PARA COMPRA DE MATERIAL DE CONSTR	116,354.00	-116,354.00	0.00	0.00	0.00	0.00	0.00%
15901	OTRAS PRESTACIONES	22,166,146.00	4,528,442.85	26,694,588.85	26,694,588.85	25,621,132.57	0.00	100.00%
1700	PAGO DE ESTÍMULOS A SERVIDORES PÚBLICOS	522,385.00	-522,385.00	0.00	0.00	0.00	0.00	0.00%
17102	ESTIMULOS AL PERSONAL	330,900.00	-330,900.00	0.00	0.00	0.00	0.00	0.00%
17104	BONO POR PUNTUALIDAD	17,000.00	-17,000.00	0.00	0.00	0.00	0.00	0.00%
17105	COMPENSACION POR TITULACION A NIVEL LICEN	174,485.00	-174,485.00	0.00	0.00	0.00	0.00	0.00%
2000	MATERIALES Y SUMINISTROS	16,741,554.00	-3,227,731.62	13,513,822.38	13,513,822.38	11,121,068.44	0.00	100.00%
2100	MATERIALES DE ADMINISTRACIÓN, EMISIÓN DE	3,939,300.00	-598,550.74	3,340,749.26	3,340,749.26	2,478,270.89	0.00	100.00%
21101	MATERIALES, UTILES Y EQUIPOS MENORES DE OF	995,000.00	-20,533.02	974,466.98	974,466.98	594,878.35	0.00	100.00%
21201	MATERIALES Y UTILES DE IMPRESIÓN Y REPRODU	727,200.00	8,876.41	736,076.41	736,076.41	478,714.81	0.00	100.00%
21501	MATERIAL PARA INFORMACION	331,500.00	-320,553.00	10,947.00	10,947.00	10,947.00	0.00	100.00%
21601	MATERIAL DE LIMPIEZA	521,600.00	-59,208.16	462,391.84	462,391.84	453,553.69	0.00	100.00%
21701	MATERIALES EDUCATIVOS	524,000.00	-76,672.89	447,327.11	447,327.11	322,539.10	0.00	100.00%
21702	MATERIALES Y SUMINISTROS PARA PLANTELES E	40,000.00	-14,894.16	25,105.84	25,105.84	21,363.86	0.00	100.00%
21801	PLACAS, ENGOMADOS, CALCOMANIAS Y HOLOG	800,000.00	-115,565.92	684,434.08	684,434.08	596,274.08	0.00	100.00%
2200	ALIMENTOS Y UTENSILIOS	188,200.00	-25,216.89	162,983.11	162,983.11	147,251.45	0.00	100.00%
22101	PRODUCTOS ALIMENTICIOS PARA EL PERSONAL E	109,000.00	45,238.05	154,238.05	154,238.05	145,283.26	0.00	100.00%
22106	ADQUISICION DE AGUA POTABLE	49,200.00	-49,200.00	0.00	0.00	0.00	0.00	0.00%
22301	UTENSILIOS PARA EL SERVICIO DE ALIMENTACIO	30,000.00	-21,254.94	8,745.06	8,745.06	1,968.19	0.00	100.00%
2300	MATERIAS PRIMAS Y MATERIALES DE PRODUCC	1,580,000.00	-123,994.96	1,456,005.04	1,456,005.04	1,123,143.84	0.00	100.00%
23101	PRODUCTOS ALIMENTICIOS, AGROPECUARIOS Y	230,000.00	130,024.12	360,024.12	360,024.12	237,625.85	0.00	100.00%
23901	OTROS PRODUCTOS ADQUIRIDOS COMO MATER	1,350,000.00	-254,019.08	1,095,980.92	1,095,980.92	885,517.99	0.00	100.00%
2400	MATERIALES Y ARTÍCULOS DE CONSTRUCCIÓN Y	1,144,292.00	242,551.93	1,386,843.93	1,386,843.93	1,038,845.35	0.00	100.00%

Sistema Estatal de Evaluación
Estado Analítico del Ejercicio Presupuesto de Egresos
Por Partida del Gasto

ETCA-II-11-D

SISTEMA PARA EL DESARROLLO INTEGRAL DE LA FAMILIA DEL ESTADO DE SONORA
Del 01 de Octubre al 31 de Diciembre de 2016

(PESOS)

TRIMESTRE:

CUARTO 2016

Ejercicio del Presupuesto por Partida / Descripción		Egresos Aprobado Anual (1)	Ampliaciones/ (Reducciones) (2)	Egresos Modificado Anual (3=1+2)	Egresos Devengado Anual (4)	Egresos Pagado Anual (5)	Subejercicio (6 = 3 - 4)	% Avance Anual (7= 4/3)
24501	VIDRIO Y PRODUCTOS DE VIDRIO	5,000.00	-2,380.00	2,620.00	2,620.00	79.99	0.00	100.00%
24601	MATERIAL ELECTRICO Y ELECTRONICO	847,942.00	-191,205.60	656,736.40	656,736.40	640,152.72	0.00	100.00%
24701	ARTICULOS METALICOS PARA LA CONSTRUCCION	3,000.00	-2,514.50	485.50	485.50	211.62	0.00	100.00%
24801	MATERIALES COMPLEMENTARIOS	285,350.00	438,227.42	723,577.42	723,577.42	395,323.73	0.00	100.00%
24901	OTROS MATERIALES Y ARTICULOS DE CONSTRUCCION	3,000.00	424.61	3,424.61	3,424.61	3,077.29	0.00	100.00%
2500	PRODUCTOS QUÍMICOS, FARMACÉUTICOS Y DE	2,719,700.00	-638,746.52	2,080,953.48	2,080,953.48	1,757,011.64	0.00	100.00%
25101	PRODUCTOS QUIMICOS BASICOS	59,000.00	1,402.08	60,402.08	60,402.08	42,654.08	0.00	100.00%
25301	MEDICINAS Y PRODUCTOS FARMACEUTICOS	1,570,200.00	-492,900.81	1,077,299.19	1,077,299.19	922,501.10	0.00	100.00%
25401	MATERIALES, ACCESORIOS Y SUMINISTROS MEDICINALES	740,500.00	73,377.41	813,877.41	813,877.41	678,147.46	0.00	100.00%
25501	MATERIALES, ACCESORIOS Y SUMINISTROS DE LABORATORIO	350,000.00	-220,625.20	129,374.80	129,374.80	113,709.00	0.00	100.00%
2600	COMBUSTIBLES, LUBRICANTES Y ADITIVOS	4,629,062.00	-1,265,023.85	3,364,038.15	3,364,038.15	3,266,627.90	0.00	100.00%
26101	COMBUSTIBLES	4,586,562.00	-1,230,070.89	3,356,491.11	3,356,491.11	3,260,321.57	0.00	100.00%
26102	LUBRICANTES Y ADITIVOS	42,500.00	-34,952.96	7,547.04	7,547.04	6,306.33	0.00	100.00%
2700	VESTUARIO, BLANCOS, PRENDAS DE PROTECCIÓN	1,869,000.00	-1,003,319.12	865,680.88	865,680.88	632,164.73	0.00	100.00%
27101	VESTUARIO Y UNIFORMES	1,399,000.00	-682,694.93	716,305.07	716,305.07	531,635.36	0.00	100.00%
27201	PRENDAS DE SEGURIDAD Y PROTECCION PERSONAL	50,000.00	-7,618.39	42,381.61	42,381.61	35,637.37	0.00	100.00%
27301	ARTICULOS DEPORTIVOS	110,000.00	-74,339.27	35,660.73	35,660.73	35,660.73	0.00	100.00%
27501	BLANCOS Y OTROS PRODUCTOS TEXTILES, EXCEPTO PAPEL	310,000.00	-238,666.53	71,333.47	71,333.47	29,231.27	0.00	100.00%
2900	HERRAMIENTAS, REFACCIONES Y ACCESORIOS MENORES	672,000.00	184,568.53	856,568.53	856,568.53	677,752.64	0.00	100.00%
29101	HERRAMIENTAS MENORES	203,000.00	-58,134.85	144,865.15	144,865.15	137,620.74	0.00	100.00%
29201	REFACCIONES Y ACCESORIOS MENORES DE EDIFICIOS	38,000.00	-34,022.78	3,977.22	3,977.22	3,700.51	0.00	100.00%
29301	REFACCIONES Y ACCESORIOS MENORES DE MOBILIARIO	15,000.00	-15,000.00	0.00	0.00	0.00	0.00	0.00%
29401	REFACCIONES Y ACCESORIOS MENORES DE EQUIPO	131,000.00	130,857.39	261,857.39	261,857.39	172,966.74	0.00	100.00%
29501	REFACCIONES Y ACCESORIOS MENORES DE EQUIPO	0.00	0.00	0.00	0.00	0.00	0.00	0.00%
29601	REFACCIONES Y ACCESORIOS MENORES DE EQUIPO	250,000.00	-14,165.16	235,834.84	235,834.84	153,430.72	0.00	100.00%
29901	REFACCIONES Y ACCESORIOS MENORES OTROS Bienes	35,000.00	175,033.93	210,033.93	210,033.93	210,033.93	0.00	100.00%
3000	SERVICIOS GENERALES	56,667,497.00	31,400,733.04	88,068,230.04	87,978,126.84	79,349,697.72	90,103.20	99.90%
3100	SERVICIOS BÁSICOS	8,945,520.00	-1,020,813.26	7,924,706.74	7,924,706.74	7,432,859.95	0.00	100.00%

Sistema Estatal de Evaluación
Estado Analítico del Ejercicio Presupuesto de Egresos
Por Partida del Gasto

ETCA-II-11-D

SISTEMA PARA EL DESARROLLO INTEGRAL DE LA FAMILIA DEL ESTADO DE SONORA
Del 01 de Octubre al 31 de Diciembre de 2016

(PESOS)

TRIMESTRE:

CUARTO 2016

Ejercicio del Presupuesto por Partida / Descripción		Egresos Aprobado Anual (1)	Ampliaciones/ (Reducciones) (2)	Egresos Modificado Anual (3=1+2)	Egresos Devengado Anual (4)	Egresos Pagado Anual (5)	Subejercicio (6 = 3 - 4)	% Avance Anual (7= 4/3)
31101	ENERGIA ELECTRICA	4,440,000.00	-622,303.85	3,817,696.15	3,817,696.15	3,767,181.15	0.00	100.00%
31201	GAS	849,000.00	-232,789.84	616,210.16	616,210.16	396,308.33	0.00	100.00%
31301	AGUA POTABLE	1,807,000.00	-349,232.31	1,457,767.69	1,457,767.69	1,444,419.69	0.00	100.00%
31401	TELEFONIA TRADICIONAL	1,500,000.00	133,735.77	1,633,735.77	1,633,735.77	1,522,125.78	0.00	100.00%
31501	TELEFONIA CELULAR	198,000.00	-185,900.44	12,099.56	12,099.56	12,099.56	0.00	100.00%
31601	SERVICIO DE TELECOMUNICACIONES Y SATELITES	90,000.00	276,583.30	366,583.30	366,583.30	271,648.30	0.00	100.00%
31801	SERVICIO POSTAL	61,520.00	-40,905.89	20,614.11	20,614.11	19,077.14	0.00	100.00%
3200	SERVICIOS DE ARRENDAMIENTO	3,092,500.00	769,473.34	3,861,973.34	3,861,973.34	2,967,764.26	0.00	100.00%
32201	ARRENDAMIENTO DE EDIFICIOS	2,572,500.00	349,201.65	2,921,701.65	2,921,701.65	2,401,985.81	0.00	100.00%
32301	ARRENDAMIENTO DE MUEBLES, MAQUINARIA Y	520,000.00	420,271.69	940,271.69	940,271.69	565,778.45	0.00	100.00%
3300	SERVICIOS PROFESIONALES, CIENTÍFICOS, TÉCNI	20,461,200.00	-2,925,287.03	17,535,912.97	17,445,809.77	15,367,107.60	90,103.20	99.49%
33101	SERVICIOS LEGALES, DE CONTABILIDAD, AUDITO	675,000.00	300,755.18	975,755.18	975,755.18	484,025.18	0.00	100.00%
33301	SERVICIOS DE INFORMATICA	750,000.00	-750,000.00	0.00	0.00	0.00	0.00	0.00%
33302	SERVICIOS DE CONSULTORIAS	0.00	336,400.00	336,400.00	336,400.00	336,400.00	0.00	100.00%
33401	SERVICIOS DE CAPACITACION	2,290,000.00	-73,007.77	2,216,992.23	2,196,752.23	2,180,626.23	20,240.00	99.09%
33603	IMPRESIONES Y PUBLICACIONES OFICIALES	234,000.00	126,245.02	360,245.02	290,381.82	238,790.50	69,863.20	80.61%
33605	LICITACIONES, CONVENIOS Y CONVOCATORIAS	150,000.00	-139,328.00	10,672.00	10,672.00	10,672.00	0.00	100.00%
33701	SERVICIOS DE PROTECCION Y SEGURIDAD	0.00	127,600.00	127,600.00	127,600.00	127,600.00	0.00	100.00%
33801	SERVICIO DE VIGILANCIA	8,019,200.00	-38,052.54	7,981,147.46	7,981,147.46	6,523,397.02	0.00	100.00%
33901	SERVICIOS PROFESIONALES, CIENTIFICOS Y TECN	215,000.00	-215,000.00	0.00	0.00	0.00	0.00	0.00%
33902	SERVICIOS INTEGRALES	8,128,000.00	-2,600,898.92	5,527,101.08	5,527,101.08	5,465,596.67	0.00	100.00%
3400	SERVICIOS FINANCIEROS, BANCARIOS Y COMER	1,305,938.00	325,181.27	1,631,119.27	1,631,119.27	1,631,119.27	0.00	100.00%
34101	SERVICIOS FINANCIEROS Y BANCARIOS	125,000.00	136,252.36	261,252.36	261,252.36	261,252.36	0.00	100.00%
34401	SEGUROS DE RESPONSABILIDAD PATRIMONIAL Y	295,938.00	-118,555.22	177,382.78	177,382.78	177,382.78	0.00	100.00%
34501	SEGURO DE BIENES PATRIMONIALES	800,000.00	-90,329.27	709,670.73	709,670.73	709,670.73	0.00	100.00%
34701	FLETES Y MANIOBRAS	85,000.00	397,813.40	482,813.40	482,813.40	482,813.40	0.00	100.00%
3500	SERVICIOS DE INSTALACIÓN, REPARACIÓN, MAN	12,095,200.00	2,058,220.51	14,153,420.51	14,153,420.51	10,406,643.75	0.00	100.00%
35101	MANTENIMIENTO Y CONSERVACION DE INMUEB	2,028,000.00	1,663,410.77	3,691,410.77	3,691,410.77	2,517,140.57	0.00	100.00%
35201	MANTENIMIENTO Y CONSERVACION DE MOBILIA	330,000.00	-43,539.55	286,460.45	286,460.45	244,851.93	0.00	100.00%

Sistema Estatal de Evaluación
Estado Analítico del Ejercicio Presupuesto de Egresos
Por Partida del Gasto

ETCA-II-11-D

SISTEMA PARA EL DESARROLLO INTEGRAL DE LA FAMILIA DEL ESTADO DE SONORA
Del 01 de Octubre al 31 de Diciembre de 2016

(PESOS)

TRIMESTRE:

CUARTO 2016

Ejercicio del Presupuesto por Partida / Descripción		Egresos Aprobado Anual	Ampliaciones/ (Reducciones)	Egresos Modificado Anual	Egresos Devengado Anual	Egresos Pagado Anual	Subejercicio	% Avance Anual
		(1)	(2)	(3=1+2)	(4)	(5)	(6 = 3 - 4)	(7= 4/3)
35301	INSTALACIONES	89,800.00	77,094.60	166,894.60	166,894.60	77,574.60	0.00	100.00%
35501	MANTENIMIENTO Y CONSERVACION DE EQUIPO	1,755,000.00	-78,373.20	1,676,626.80	1,676,626.80	1,157,289.23	0.00	100.00%
35701	MANTENIMIENTO Y CONSERVACION DE MAQUIN	999,000.00	-21,934.13	977,065.87	977,065.87	695,026.37	0.00	100.00%
35801	SERVICIOS DE LIMPIEZA Y MANEJO DE DESECHOS	6,303,400.00	42,588.70	6,345,988.70	6,345,988.70	5,178,668.21	0.00	100.00%
35901	SERVICIOS DE JARDINERIA Y FUMIGACION	590,000.00	418,973.32	1,008,973.32	1,008,973.32	536,092.84	0.00	100.00%
3600	SERVICIOS DE COMUNICACIÓN SOCIAL Y PUBLIC	982,500.00	31,074,077.04	32,056,577.04	32,056,577.04	31,778,919.44	0.00	100.00%
36101	DIFUSION POR RADIO, TELEVISION Y OTROS MED	980,000.00	31,076,577.04	32,056,577.04	32,056,577.04	31,778,919.44	0.00	100.00%
36401	SERVICIOS DE REVELADO DE FOTOGRAFÍA	2,500.00	-2,500.00	0.00	0.00	0.00	0.00	0.00%
3700	SERVICIOS DE TRASLADO Y VIÁTICOS	4,786,573.00	-1,826,177.07	2,960,395.93	2,960,395.93	2,933,954.93	0.00	100.00%
37101	PASAJES AEREOS	1,228,500.00	-528,608.96	699,891.04	699,891.04	674,322.04	0.00	100.00%
37201	PASAJES TERRESTRES	64,000.00	-53,276.00	10,724.00	10,724.00	10,724.00	0.00	100.00%
37501	VIATICOS EN EL PAIS	2,456,151.00	-913,766.14	1,542,384.86	1,542,384.86	1,542,384.86	0.00	100.00%
37502	GASTOS DE CAMINO	671,832.00	-119,151.00	552,681.00	552,681.00	552,681.00	0.00	100.00%
37602	VIATICOS EN EL EXTR. P/SERV. PUBLICOS EN EL D	48,000.00	1,999.60	49,999.60	49,999.60	49,999.60	0.00	100.00%
37901	CUOTAS	318,090.00	-213,374.57	104,715.43	104,715.43	103,843.43	0.00	100.00%
3800	SERVICIOS OFICIALES	4,843,066.00	2,987,629.24	7,830,695.24	7,830,695.24	6,717,899.52	0.00	100.00%
38301	CONGRESOS Y CONVENCIONES	4,843,066.00	2,987,629.24	7,830,695.24	7,830,695.24	6,717,899.52	0.00	100.00%
3900	OTROS SERVICIOS GENERALES	155,000.00	-41,571.00	113,429.00	113,429.00	113,429.00	0.00	100.00%
39201	IMPUESTOS Y DERECHOS	155,000.00	-41,571.00	113,429.00	113,429.00	113,429.00	0.00	100.00%
4000	TRANSFERENCIAS, ASIGNACIONES, SUBSIDIOS Y	290,111,215.00	77,456,502.66	367,567,717.66	338,333,761.12	280,693,769.55	29,233,956.54	92.05%
4100	TRANSFERENCIAS INTERNAS Y ASIGNACIONES A	8,880,000.00	27,612,771.75	36,492,771.75	9,221,882.07	6,618,653.57	27,270,889.68	25.27%
41502	TRANSFERENCIAS PARA GASTOS DE OPERACIÓN	8,880,000.00	27,612,771.75	36,492,771.75	9,221,882.07	6,618,653.57	27,270,889.68	25.27%
4400	AYUDAS SOCIALES	281,231,215.00	49,843,730.91	331,074,945.91	329,111,879.05	274,075,115.98	1,963,066.86	99.41%
44101	AYUDAS SOCIALES A PERSONAS	214,531,215.00	21,387,377.61	235,918,592.61	233,958,244.84	185,261,044.71	1,960,347.77	99.17%
44102	TRANSFERENCIAS PARA APOYOS EN PROGRAMAS	0.00	4,868,348.51	4,868,348.51	4,865,629.42	4,022,032.02	2,719.09	99.94%
44104	GASTOS PARA PROGRAMA DE ACCIONES PREVEN	0.00	1,234,000.00	1,234,000.00	1,234,000.00	1,168,848.64	0.00	100.00%
44203	BECAS DE EDUCACION MEDIA Y SUPERIOR	0.00	1,207,856.35	1,207,856.35	1,207,856.35	1,194,792.17	0.00	100.00%
44501	AYUDAS SOCIALES A INSTITUCIONES SIN FINES D	66,700,000.00	21,146,148.44	87,846,148.44	87,846,148.44	82,428,398.44	0.00	100.00%

Sistema Estatal de Evaluación
Estado Analítico del Ejercicio Presupuesto de Egresos
Por Partida del Gasto

ETCA-II-11-D

SISTEMA PARA EL DESARROLLO INTEGRAL DE LA FAMILIA DEL ESTADO DE SONORA
Del 01 de Octubre al 31 de Diciembre de 2016

(PESOS)

TRIMESTRE:

CUARTO 2016

Ejercicio del Presupuesto por Partida / Descripción		Egresos Aprobado Anual (1)	Ampliaciones/ (Reducciones) (2)	Egresos Modificado Anual (3=1+2)	Egresos Devengado Anual (4)	Egresos Pagado Anual (5)	Subejercicio (6 = 3 - 4)	% Avance Anual (7= 4/3)
5000	BIENES MUEBLES, INMUEBLES E INTANGIBLES	23,863,763.00	-151,089.20	23,712,673.80	23,041,960.79	7,176,174.78	670,713.01	97.17%
5100	MOBILIARIO Y EQUIPO DE ADMINISTRACIÓN	3,908,490.00	1,097,181.21	5,005,671.21	5,005,671.21	3,168,753.19	0.00	100.00%
51101	MOBILIARIO	640,000.00	194,863.63	834,863.63	834,863.63	722,814.82	0.00	100.00%
51201	MUEBLES, EXCEPTO DE OFICINA Y ESTANTERIA	1,000,000.00	-282,105.36	717,894.64	717,894.64	610,936.84	0.00	100.00%
51501	BIENES INFORMATICOS	1,764,490.00	-26,663.73	1,737,826.27	1,737,826.27	382,612.33	0.00	100.00%
51901	EQUIPO DE ADMINISTRACION	433,000.00	1,282,086.67	1,715,086.67	1,715,086.67	1,452,389.20	0.00	100.00%
51902	MOBILIARIO Y EQUIPO PARA ESCUELAS, LABORA	71,000.00	-71,000.00	0.00	0.00	0.00	0.00	0.00%
5200	MOBILIARIO Y EQUIPO EDUCACIONAL Y RECREA	435,000.00	28,065.87	463,065.87	463,065.87	454,597.87	0.00	100.00%
52101	EQUIPOS Y APARATOS AUDIOVISUALES	150,000.00	49,865.03	199,865.03	199,865.03	191,397.03	0.00	100.00%
52301	CAMARAS FOTOGRAFICAS Y DE VIDEO	35,000.00	-21,199.16	13,800.84	13,800.84	13,800.84	0.00	100.00%
52901	OTRO MOBILIARIO Y EQUIPO EDUCACIONAL Y RE	250,000.00	-600.00	249,400.00	249,400.00	249,400.00	0.00	100.00%
5400	VEHÍCULOS Y EQUIPO DE TRANSPORTE	19,320,273.00	-1,305,217.80	18,015,055.20	17,344,342.19	3,323,942.20	670,713.01	96.28%
54101	AUTOMOVILES Y CAMIONES	19,320,273.00	-1,330,617.80	17,989,655.20	17,318,942.19	3,323,942.20	670,713.01	96.27%
54901	OTROS EQUIPOS DE TRANSPORTE	0.00	25,400.00	25,400.00	25,400.00	0.00	0.00	100.00%
5600	MAQUINARIA, OTROS EQUIPOS Y HERRAMIENT	200,000.00	28,881.52	228,881.52	228,881.52	228,881.52	0.00	100.00%
56401	SISTEMAS DE AIRE ACONDICIONADO, CALEFACCI	0.00	0.00	0.00	0.00	0.00	0.00	0.00%
56501	EQUIPO DE COMUNICACIÓN Y TELECOMUNICACI	200,000.00	8,425.99	208,425.99	208,425.99	208,425.99	0.00	100.00%
56601	MAQUINARIA Y EQUIPO ELECTRICO Y ELECTRONI	0.00	20,455.53	20,455.53	20,455.53	20,455.53	0.00	100.00%
	Total del Gasto	540,132,894.00	191,933,012.67	732,065,906.67	702,071,133.92	616,223,202.55	29,994,772.75	95.90%

Sistema Estatal de Evaluación
Estado Analítico del Ejercicio de Presupuesto de Egresos- Detallado – LDF
(Clasificación de Servicios Personales por Categoría)
SISTEMA PARA EL DESARROLLO INTEGRAL DE LA FAMILIA DEL ESTADO DE SONORA
Del 01 de Octubre al 31 de Diciembre de 2016

ETCA-II-11-E

(PESOS)

TRIMESTRE: CUARTO 2016

Concepto (c)	Egresos					Subejercicio (e)
	Aprobado (d)	Ampliaciones/ (Reducciones)	Modificado	Devengado	Pagado	
I. Gasto No Etiquetado	152,748,865.00	86,454,597.79	239,203,462.79	239,203,462.79	237,882,492.06	
A. Personal Administrativo y de Servicio Público	152,748,865.00	86,454,597.79	239,203,462.79	239,203,462.79	237,882,492.06	
B. Magisterio						
C. Servicios de Salud						
c1) Personal Administrativo						
c2) Personal Médico, Paramédico y afin						
D. Seguridad Pública						
E. Gastos asociados a la implementación de nuevas leyes federales o reformas a las mismas						
e1) Nombre del Programa o Ley 1						
e2) Nombre del Programa o Ley 2						
F. Sentencias laborales definitivas						
II. Gasto Etiquetado						
A. Personal Administrativo y de Servicio Público						
B. Magisterio						
C. Servicios de Salud						
c1) Personal Administrativo						
c2) Personal Médico, Paramédico y afin						
D. Seguridad Pública						
E. Gastos asociados a la implementación de nuevas leyes federales o reformas a las mismas						
e1) Nombre del Programa o Ley 1						
e2) Nombre del Programa o Ley 2						
F. Sentencias laborales definitivas						
III. Total del Gasto en Servicios Personales	152,748,865.00	86,454,597.79	239,203,462.79	239,203,462.79	237,882,492.06	

C.P. ANA LUISA LEOS SELDNER
Contadora General

LIC. JOSÉ AGUSTÍN PACHECO TAPIA
Director de Planeación y Finanzas

LIC. LUIS CARLOS SOTO GUTIERREZ
Coordinador General de Administración

LIC. KARINA TERESITA ZÁRATE FÉLIX
Directora General

Sistema Estatal de Evaluación
 Conciliación entre los Egresos Presupuestarios y los Gastos Contables
 SISTEMA PARA EL DESARROLLO INTEGRAL DE LA FAMILIA DEL ESTADO DE SONORA
 Del 01 de Octubre al 31 de Diciembre de 2016

ETCA-II-11-F

TRIMESTRE:

CUARTO 2016

1. Total de Egresos Presupuestarios		702,071,133.92
(MENOS)		
2. Egresos Presupuestarios no contables		24,007,776.65
Mobiliario y equipo de administración	5,005,671.21	
Mobiliario y equipo educacional y recreativo	463,065.87	
Equipo e instrumental médico y de laboratorio		
Vehículos y equipo de transporte	17,344,342.19	
Equipo de defensa y seguridad		
Maquinaria, otros equipos y herramientas	228,881.52	
Arctivos biológicos		
Bienes inmuebles		
Activos intangibles		
Obra pública en bienes propios		
Acciones y participaciones de capital		
Compra de títulos y valores		
Inversiones en fideicomisos, mandatos y otros análogos		
Provisiones para contingencias y otras erogaciones especiales		
Armonización de la deuda pública		
Adeudos de ejercicios fiscales anteriores (ADEFAS)		
Otros Egresos Presupuestales No Contables	965,815.86	
(MAS)		
3. Gastos contables no presupuestarios		34,002,137.35
Estimaciones, depreciaciones, deterioros, obsolescencia y amortizaciones	27,731,175.38	
Provisiones	959,628.05	
Disminución de inventarios		
Aumento por insuficiencia de estimaciones por pérdida o deterioro u obsolescencia	1,089,439.19	
Aumento por insuficiencia de provisiones		
Pasivo Laboral Otras prestaciones de carácter laboral	3,673,965.73	
Otros gastos	547,929.00	
Otros Gastos Contables No Presupuestales		
4. Total de Gasto Contable (4= 1 - 2 + 3)		712,065,494.62

C.P. ANA LUISA LEOS SELDNER
 Contadora General

LIC. JOSÉ AGUSTÍN PACHECO TAPIA
 Director de Planeación y Finanzas

LIC. LUIS CARLOS SOTO GUTIERREZ
 Coordinador General de Administración

LIC. KARINA TERESITA ZÁRATE FÉLIX
 Directora General

Sistema Estatal de Evaluación
Endeudamiento Neto

CPCA-II-12

SISTEMA PARA EL DESARROLLO INTEGRAL DE LA FAMILIA DEL ESTADO DE SONORA
DEL 1 DE ENERO AL 31 DE DICIEMBRE DE 2016

(pesos)

CUENTA PUBLICA 2016

Identificación del crédito o Instrumento	Contratación / Colocación	Amortización	Endeudamiento Neto
	A	B	C=A-B
Créditos Bancarios			
1			
2			
3			
4			
5			
6			
7			
8			
9			
10			
Total Créditos Bancarios	0.00	0.00	0.00
Otros Instrumentos de Deuda			
1			
2			
3			
4			
5			
6			
7			
8			
9			
10			
Total Otros Instrumentos de Deuda	0.00	0.00	0.00
TOTAL	0.00	0.00	0.00

"Bajo protesta de decir verdad declaramos que los Estados Financieros y sus Notas, son razonablemente correctos y son responsabilidad del emisor"

C.P. ANA LUISA LEOS SELDNER
Contadora General

LIC. JOSÉ AGUSTÍN PACHECO TAPIA
Director de Planeación y Finanzas

LIC. LUIS CARLOS SOTO GUTIERREZ
Coordinador General de Administración

LIC. KARINA TERESITA ZÁRATE FÉLIX
Directora General

SISTEMA PARA EL DESARROLLO INTEGRAL DE LA FAMILIA DEL ESTADO DE SONORA

DEL 1 DE ENERO AL 31 DE DICIEMBRE DE 2016

(pesos)

CUENTA PUBLICA 2016

Identificación del crédito o Instrumento	Devengado	Pagado
Créditos Bancarios		
1		
2		
3		
4		
5		
6		
7		
8		
9		
10		
Total de Intereses Créditos Bancarios	0.00	0.00
Otros Instrumentos de Deuda		
1		
2		
3		
4		
5		
6		
7		
8		
9		
10		
Total Intereses Otros Instrumentos de Deuda	0.00	0.00
TOTAL	0.00	0.00

"Bajo protesta de decir verdad declaramos que los Estados Financieros y sus Notas, son razonablemente correctos y son responsabilidad del emisor"

C.P. ANA LUISA LEOS SELDNER
 Contadora General

LIC. JOSÉ AGUSTÍN PACHECO TAPIA
 Director de Planeación y Finanzas

LIC. LUIS CARLOS SOTO GUTIERREZ
 Coordinador General de Administración

LIC. KARINA TERESITA ZÁRATE FÉLIX
 Directora General

**Sistema Estatal de Evaluación
Gasto Por Categoría Programática
SISTEMA PARA EL DESARROLLO INTEGRAL DE LA FAMILIA DEL ESTADO DE SONORA
Del 01 de Octubre al 31 de Diciembre de 2016**

ETCA-III-14

(PESOS)

TRIMESTRE: CUARTO 2016


Concepto	Egresos Aprobado Anual (1)	Ampliaciones/ (Reducciones) (2)	Egresos Modificado Anual (3=1+2)	Egresos Devengado Anual (4)	Egresos Pagado Anual (5)	Subejercicio (6 = 3 - 4)
Programas						
Subsidios:	540,132,894	191,933,013	732,065,907	702,071,134	616,223,203	29,994,773
Sector Social y Privado o Estados y Municipios			0			0
Sujetos a Reglas de Operación			0			0
Otros Subsidios	540,132,894	191,933,013	732,065,907	702,071,134	616,223,203	29,994,773
Desempeño de las Funciones:	0	0	0	0	0	0
Prestación de Servicios Públicos			0			0
Provisión de Bienes Públicos			0			0
Planeación, Seguimiento y Evaluación de Políticas Públicas			0			0
Promoción y Fomento			0			0
Regulación y Supervisión			0			0
Funciones de las Fuerzas Armadas (Unicamente el Gobierno Federal)			0			0
Específicos			0			0
Proyectos de Inversión			0			0
Administrativos y de Apoyos	0	0	0	0	0	0
Apoyo al Proceso Presupuestario y para Mejorar la Eficiencia Institucional			0			0
Apoyo a la Función Pública y al Mejoramiento de la Gestión			0			0
Operaciones Ajenas			0			0
Compromisos	0	0	0	0	0	0
Obligaciones de Cumplimiento de Resolución Jurisdiccional			0			0
Desastres Naturales			0			0
Obligaciones	0	0	0	0	0	0
Pensiones y Jubilaciones			0			0
Aportaciones a la Seguridad Social			0			0
Aportaciones a Fondos de Estabilización			0			0
Aportaciones a Fondos de Inversión y Reestructura de Pensiones			0			0
Programas de gasto Federalizado (Gobierno Federal)	0	0	0	0	0	0
Gasto Federalizado			0			0
Participaciones a Entidades Federativas y Municipios			0			0
Costo Financiero, Deuda o Apoyo a Deudores y Ahorradores de la Banca			0			0
Adeudos de Ejercicios Fiscales Anteriores			0			0
Total del Gasto	540,132,894	191,933,013	732,065,907	702,071,134	616,223,203	29,994,773

C.P. ANA LUISA LEOS SELDNER
Contadora General

LIC. JOSÉ AGUSTÍN PACHECO TAPIA
Director de Planeación y Finanzas

LIC. LUIS CARLOS SOTO GUTIERREZ
Coordinador General de Administración

LIC. KARINA TERESITA ZÁRATE FÉLIX
Directora General

	GOBIERNO DEL ESTADO DE SONORA FICHA TECNICA PARA SEGUIMIENTO Y EVALUACION DE INDICADORES DE PROYECTOS Y PROCESOS
--	---

NUMERO Y NOMBRE DEL PROGRAMA:		49 - DESARROLLO DE LAS CAPACIDADES DE LAS FAMILIAS Y GRUPOS VULNERABLES	
NOMBRE DEL PROCESO:		DIRECCION, PLANEACION Y COORDINACION DEL SISTEMA DIF SONORA	
CLAVE PROGRAMATICA:		2111142R6302262630HX	
UNIDAD RESPONSABLE:	SISTEMA PARA EL DESARROLLO INTEGRAL DE LA FAMILIA DEL ESTADO DE SONORA	UNIDAD EJECUTORA:	DIRECCIÓN GENERAL
OBJETIVO DEL PROCESO:		ADMINISTRAR, PLANEAR, SUPERVISAR, EVALUAR Y CONDUCIR LAS ACTIVIDADES ASISTENCIALES EN LA FORMA PROGRAMADA CON SUJECCIÓN A LA POLÍTICA, CRITERIO Y DISPOSICIÓN PARA EL LOGRO DE OBJETIVOS DE LA INSTITUCIÓN.	

DATOS DEL INDICADOR


NOMBRE INDICADOR:		PORCENTAJE DE VISITAS DE TRABAJO DENTRO Y FUERA DEL ESTADO	
UNIDAD DE MEDIDA:	VISITA	TIPO:	PROGRAMÁTICO
RESULTADO ESPERADO:		DAR CUMPLIMIENTO CON LOS OBJETIVOS DEL ORGANISMO	
FORMULA CALCULO:		NO. DE VISITAS DE TRABAJO REALIZADAS / NO. DE VISITAS DE TRABAJO PROGRAMADAS*100	
INTERPRETACION:		PORCENTAJE DE VISITAS DE TRABAJO REALIZADAS	
DIMENSION DEL INDICADOR:	EFICIENCIA	SENTIDO:	ASCENDENTE
VALOR:	ACUMULABLE	FRECUENCIA MEDICION:	TRIMESTRAL

RESULTADO ANUAL DEL INDICADOR

META ANUAL	MODIFICADO ANUAL	RESULTADO ANUAL	PORCENTAJE ALCANZADO	SEMÁFORO
38	38	72	189%	

EVALUACIÓN CUALITATIVA

Durante el ejercicio 2016 esta meta logró un avance de 189%, ya que se realizaron al cierre del mes de diciembre un total de 72 visitas de las 38 programadas originalmente para el año. Cabe aclarar, que el cumplimiento de esta meta es en base a las necesidades de mayor urgencia que se presenten en nuestro estado, como son atención a población en casos de desastres naturales, temporada invernal, entre otros.

	GOBIERNO DEL ESTADO DE SONORA FICHA TECNICA PARA SEGUIMIENTO Y EVALUACION DE INDICADORES DE PROYECTOS Y PROCESOS
--	---

NUMERO Y NOMBRE DEL PROGRAMA:		49 - DESARROLLO DE LAS CAPACIDADES DE LAS FAMILIAS Y GRUPOS VULNERABLES	
NOMBRE DEL PROCESO:		DIRECCION, PLANEACION Y COORDINACION DEL SISTEMA DIF SONORA	
CLAVE PROGRAMATICA:		2111142R6302262630HX	
UNIDAD RESPONSABLE:	SISTEMA PARA EL DESARROLLO INTEGRAL DE LA FAMILIA DEL ESTADO DE SONORA	UNIDAD EJECUTORA:	DIRECCIÓN GENERAL
OBJETIVO DEL PROCESO:		ADMINISTRAR, PLANEAR, SUPERVISAR, EVALUAR Y CONDUCIR LAS ACTIVIDADES ASISTENCIALES EN LA FORMA PROGRAMADA CON SUJECCIÓN A LA POLÍTICA, CRITERIO Y DISPOSICIÓN PARA EL LOGRO DE OBJETIVOS DE LA INSTITUCIÓN.	

DATOS DEL INDICADOR


NOMBRE INDICADOR:		PORCENTAJE DE REVISIÓN DE CONTRATOS, ACUERDOS Y CONVENIOS A CELEBRAR POR DIF SONORA	
UNIDAD DE MEDIDA:	DOCUMENTO	TIPO:	PROGRAMÁTICO
RESULTADO ESPERADO:		LA DOCUMENTACIÓN CUMPLA CON LOS REQUISITOS LEGALES	
FORMULA CALCULO:		NO DE DOCUMENTOS REVISADOS / NO DE DOCUMENTOS PROGRAMADOS*100	
INTERPRETACION:		PORCENTAJE DE DOCUMENTOS REVISADOS	
DIMENSION DEL INDICADOR:	EFICIENCIA	SENTIDO:	ASCENDENTE
VALOR:	ACUMULABLE	FRECUENCIA MEDICION:	TRIMESTRAL

RESULTADO ANUAL DEL INDICADOR

META ANUAL	MODIFICADO ANUAL	RESULTADO ANUAL	PORCENTAJE ALCANZADO	SEMÁFORO
730	730	1737	238%	

EVALUACIÓN CUALITATIVA

Durante el período de enero a diciembre de 2016, se logró un avance de 238%, ya que se realizaron 1,737 revisiones de expedientes de contratos, acuerdos y convenios, de 730 que se tenían programados originalmente en el año. El cumplimiento de esta meta depende de las acciones y actividades que desarrollan las diferentes unidades administrativas que solicitan las revisiones de diferentes documentos legales, para darle legalidad a sus funciones.

	GOBIERNO DEL ESTADO DE SONORA FICHA TECNICA PARA SEGUIMIENTO Y EVALUACION DE INDICADORES DE PROYECTOS Y PROCESOS
--	---

NUMERO Y NOMBRE DEL PROGRAMA:		49 - DESARROLLO DE LAS CAPACIDADES DE LAS FAMILIAS Y GRUPOS VULNERABLES	
NOMBRE DEL PROCESO:		DIRECCION, PLANEACION Y COORDINACION DEL SISTEMA DIF SONORA	
CLAVE PROGRAMATICA:		2111142R6302262630HX	
UNIDAD RESPONSABLE:	SISTEMA PARA EL DESARROLLO INTEGRAL DE LA FAMILIA DEL ESTADO DE SONORA	UNIDAD EJECUTORA:	DIRECCIÓN GENERAL
OBJETIVO DEL PROCESO:		ADMINISTRAR, PLANEAR, SUPERVISAR, EVALUAR Y CONDUCIR LAS ACTIVIDADES ASISTENCIALES EN LA FORMA PROGRAMADA CON SUJECCIÓN A LA POLÍTICA, CRITERIO Y DISPOSICIÓN PARA EL LOGRO DE OBJETIVOS DE LA INSTITUCIÓN.	

DATOS DEL INDICADOR


NOMBRE INDICADOR:		PORCENTAJE DE COMUNICADOS Y DIFUSIÓN DE LAS ACTIVIDADES DE DIF SONORA	
UNIDAD DE MEDIDA:	COMUNICADO	TIPO:	PROGRAMÁTICO
RESULTADO ESPERADO:		DIFUNDIR LAS ACTIVIDADES DE DIF SONORA	
FORMULA CALCULO:		NO DE COMUNICADOS REALIZADOS / NO DE COMUNICADOS PROGRAMADOS*100	
INTERPRETACION:		PORCENTAJE DE COMUNICADOS REALIZADOS	
DIMENSION DEL INDICADOR:	EFICIENCIA	SENTIDO:	ASCENDENTE
VALOR:	ACUMULABLE	FRECUENCIA MEDICION:	TRIMESTRAL

RESULTADO ANUAL DEL INDICADOR

META ANUAL	MODIFICADO ANUAL	RESULTADO ANUAL	PORCENTAJE ALCANZADO	SEMÁFORO
242	242	351	145%	

EVALUACIÓN CUALITATIVA

Durante el ejercicio 2016, se logró un avance de 145%, ya que se elaboraron un total de 351 comunicados de 242 programados originalmente a realizar durante el ejercicio 2016. El cumplimiento de esta meta depende de la necesidad de difundir las actividades que DIF Sonora lleva a cabo y de los eventos que se realicen en apoyo a la población vulnerable de nuestro Estado.

	GOBIERNO DEL ESTADO DE SONORA FICHA TECNICA PARA SEGUIMIENTO Y EVALUACION DE INDICADORES DE PROYECTOS Y PROCESOS
--	---

NUMERO Y NOMBRE DEL PROGRAMA:		49 - DESARROLLO DE LAS CAPACIDADES DE LAS FAMILIAS Y GRUPOS VULNERABLES	
NOMBRE DEL PROCESO:		DIRECCION, PLANEACION Y COORDINACION DEL SISTEMA DIF SONORA	
CLAVE PROGRAMATICA:		2111142R6302262630HX	
UNIDAD RESPONSABLE:	SISTEMA PARA EL DESARROLLO INTEGRAL DE LA FAMILIA DEL ESTADO DE SONORA	UNIDAD EJECUTORA:	DIRECCIÓN GENERAL
OBJETIVO DEL PROCESO:		ADMINISTRAR, PLANEAR, SUPERVISAR, EVALUAR Y CONDUCIR LAS ACTIVIDADES ASISTENCIALES EN LA FORMA PROGRAMADA CON SUJECCIÓN A LA POLÍTICA, CRITERIO Y DISPOSICIÓN PARA EL LOGRO DE OBJETIVOS DE LA INSTITUCIÓN.	

DATOS DEL INDICADOR


NOMBRE INDICADOR:		PORCENTAJE DE SOLICITUDES RECIBIDAS EN LA UNIDAD DE ENLACE EN ATENCIÓN A LA LAIPES	
UNIDAD DE MEDIDA:	SOLICITUD	TIPO:	PROGRAMÁTICO
RESULTADO ESPERADO:		DAR CUMPLIMIENTO CON LOS REQUERIMIENTOS DE INFORMACIÓN DE LOS CIUDADANOS, EN EL MARCO DE LA LEY DE ACCESO A LA INFORMACIÓN PUBLICA Y PROTECCIÓN DE DATOS PERSONALES	
FORMULA CALCULO:		NUMERO DE SOLICITUDES PROGRAMADAS/ NUMERO DE SOLICITUDES RECIBIDAS *100%	
INTERPRETACION:		DAR RESPUESTA AL 100% DE LAS SOLICITUDES RECIBIDAS EN LA UNIDAD DE ENLACE POR PARTE DE LOS CIUDADANOS.	
DIMENSION DEL INDICADOR:	COBERTURA	SENTIDO:	ASCENDENTE
VALOR:	ACUMULABLE	FRECUENCIA MEDICION:	TRIMESTRAL

RESULTADO ANUAL DEL INDICADOR

META ANUAL	MODIFICADO ANUAL	RESULTADO ANUAL	PORCENTAJE ALCANZADO	SEMÁFORO
152	152	335	220%	

EVALUACIÓN CUALITATIVA

Con respecto a la meta anual de indicador esta meta alcanzó un 220% de avance, al atender un total de 335 solicitudes de 152 programadas originalmente. Es importante señalar que el número de solicitudes recibidas, depende del factor externo en la medida que la población en general solicite y requiera información de esta entidad.

	GOBIERNO DEL ESTADO DE SONORA FICHA TECNICA PARA SEGUIMIENTO Y EVALUACION DE INDICADORES DE PROYECTOS Y PROCESOS
--	---

NUMERO Y NOMBRE DEL PROGRAMA:		49 - DESARROLLO DE LAS CAPACIDADES DE LAS FAMILIAS Y GRUPOS VULNERABLES	
NOMBRE DEL PROCESO:		DIRECCION, PLANEACION Y COORDINACION DEL SISTEMA DIF SONORA	
CLAVE PROGRAMATICA:		2111142R6302262630HX	
UNIDAD RESPONSABLE:	SISTEMA PARA EL DESARROLLO INTEGRAL DE LA FAMILIA DEL ESTADO DE SONORA	UNIDAD EJECUTORA:	DIRECCIÓN GENERAL
OBJETIVO DEL PROCESO:		ADMINISTRAR, PLANEAR, SUPERVISAR, EVALUAR Y CONDUCIR LAS ACTIVIDADES ASISTENCIALES EN LA FORMA PROGRAMADA CON SUJECCIÓN A LA POLÍTICA, CRITERIO Y DISPOSICIÓN PARA EL LOGRO DE OBJETIVOS DE LA INSTITUCIÓN.	

DATOS DEL INDICADOR


NOMBRE INDICADOR:		PORCENTAJE DE PLATICAS DE VALORES BRINDADAS A LA POBLACIÓN	
UNIDAD DE MEDIDA:	PLATICAS	TIPO:	PROGRAMÁTICO
RESULTADO ESPERADO:		LOGAR ATENDER A LA MAYOR COBERTURA POSIBLE DE POBLACIÓN CON PLATICAS DE VALORES, PRINCIPALMENTE EN ZONAS DE ALTO RIESGO.	
FORMULA CALCULO:		NUMERO DE PLATICAS PROGRAMADAS/NUMERO DE PLATICAS OTORGADAS *100%	
INTERPRETACION:		BRINDAR PLATICAS DE VALORES A LA POBLACIÓN	
DIMENSION DEL INDICADOR:	COBERTURA	SENTIDO:	ASCENDENTE
VALOR:	ACUMULABLE	FRECUENCIA MEDICION:	TRIMESTRAL

RESULTADO ANUAL DEL INDICADOR

META ANUAL	MODIFICADO ANUAL	RESULTADO ANUAL	PORCENTAJE ALCANZADO	SEMÁFORO
175	175	155	89%	

EVALUACIÓN CUALITATIVA

Durante el ejercicio 2016, esta meta logró un 89% de avance al realizar en total 155 pláticas de las 175 programadas originalmente. Las pláticas llevadas a cabo fueron en los temas de gratitud, generosidad, paciencia, respeto, humildad, patriotismo, perdón responsabilidad, lealtad, honestidad y respeto. La variación de esta meta es debido a que se realiza en base al material impreso que reciben por parte del Centro de Rehabilitación Infantil Teleton y durante el mes de diciembre se tenían programadas 20 pláticas mismas que no se llevaron a cabo por falta de material, debido a que el CRIT no llevó a cabo esa meta por tener otras actividades programadas de acuerdo a sus necesidades operativas.

	GOBIERNO DEL ESTADO DE SONORA FICHA TECNICA PARA SEGUIMIENTO Y EVALUACION DE INDICADORES DE PROYECTOS Y PROCESOS
--	---

NUMERO Y NOMBRE DEL PROGRAMA:		49 - DESARROLLO DE LAS CAPACIDADES DE LAS FAMILIAS Y GRUPOS VULNERABLES	
NOMBRE DEL PROCESO:		DIRECCION, PLANEACION Y COORDINACION DEL SISTEMA DIF SONORA	
CLAVE PROGRAMATICA:		2111142R6302262630HX	
UNIDAD RESPONSABLE:	SISTEMA PARA EL DESARROLLO INTEGRAL DE LA FAMILIA DEL ESTADO DE SONORA	UNIDAD EJECUTORA:	DIRECCIÓN GENERAL
OBJETIVO DEL PROCESO:		ADMINISTRAR, PLANEAR, SUPERVISAR, EVALUAR Y CONDUCIR LAS ACTIVIDADES ASISTENCIALES EN LA FORMA PROGRAMADA CON SUJECCIÓN A LA POLÍTICA, CRITERIO Y DISPOSICIÓN PARA EL LOGRO DE OBJETIVOS DE LA INSTITUCIÓN.	

DATOS DEL INDICADOR

NOMBRE INDICADOR:		PORCENTAJE DE AUDITORIAS DIRECTAS REALIZADAS Y SEGUIMIENTO A OBSERVACIONES	
UNIDAD DE MEDIDA:	DOCUMENTO	TIPO:	PROGRAMÁTICO
RESULTADO ESPERADO:		LOGRAR REDUCIR AL MÍNIMO LAS OBSERVACIONES PARA LOGRAR LA EFICIENCIA EN LAS ACTIVIDADES QUE REALIZA EL ORGANISMO.	
FORMULA CALCULO:		NUMERO DE AUDITORIAS PROGRAMADAS/ NUMERO DE AUDITORIAS REALIZADAS *100%	
INTERPRETACION:		LOGRAR LA EFICIENCIA EN EL ACTUAR DEL ORGANISMO.	
DIMENSION DEL INDICADOR:	EFICIENCIA	SENTIDO:	ASCENDENTE
VALOR:	ACUMULABLE	FRECUENCIA MEDICION:	TRIMESTRAL

RESULTADO ANUAL DEL INDICADOR

META ANUAL	MODIFICADO ANUAL	RESULTADO ANUAL	PORCENTAJE ALCANZADO	SEMÁFORO
10	10	12	120%	

EVALUACIÓN CUALITATIVA

Con respecto a la meta anual de indicador este alcanzó un 120% de avance, al realizar de manera acumulada de enero a diciembre un total de 12 auditorías de 10 programadas originalmente para cumplir con su programa de trabajo anual. La variación de esta meta se debió a que por necesidades del Órgano de Control y Desarrollo Administrativo se realizaron auditorias no programadas originalmente; así como modificaciones en las fechas de entrega de los informes.


GOBIERNO DEL ESTADO DE SONORA FICHA TECNICA PARA SEGUIMIENTO Y EVALUACION DE INDICADORES DE PROYECTOS Y PROCESOS

NUMERO Y NOMBRE DEL PROGRAMA:		49 - DESARROLLO DE LAS CAPACIDADES DE LAS FAMILIAS Y GRUPOS VULNERABLES	
NOMBRE DEL PROCESO:		DIRECCION, PLANEACION Y COORDINACION DEL SISTEMA DIF SONORA	
CLAVE PROGRAMATICA:		2111142R6302262630HX	
UNIDAD RESPONSABLE:	SISTEMA PARA EL DESARROLLO INTEGRAL DE LA FAMILIA DEL ESTADO DE SONORA	UNIDAD EJECUTORA:	DIRECCIÓN GENERAL
OBJETIVO DEL PROCESO:		ADMINISTRAR, PLANEAR, SUPERVISAR, EVALUAR Y CONDUCIR LAS ACTIVIDADES ASISTENCIALES EN LA FORMA PROGRAMADA CON SUJECCIÓN A LA POLÍTICA, CRITERIO Y DISPOSICIÓN PARA EL LOGRO DE OBJETIVOS DE LA INSTITUCIÓN.	

DATOS DEL INDICADOR


NOMBRE INDICADOR:		PORCENTAJE DE ACTUALIZACIÓN DEL MARCO NORMATIVO INSTITUCIONAL	
UNIDAD DE MEDIDA:	DOCUMENTO	TIPO:	PROGRAMÁTICO
RESULTADO ESPERADO:		MANTENER ACTUALIZADO EL MARCO NORMATIVO INSTITUCIONAL	
FORMULA CALCULO:		NO. DE DOCUMENTOS REVISADOS / NO. DE DOCUMENTOS QUE REQUIEREN SER ACTUALIZADOS*100	
INTERPRETACION:		PORCENTAJE DE DOCUMENTOS REVISADOS	
DIMENSION DEL INDICADOR:	EFICIENCIA	SENTIDO:	ASCENDENTE
VALOR:	ACUMULABLE	FRECUENCIA MEDICION:	TRIMESTRAL

RESULTADO ANUAL DEL INDICADOR

META ANUAL	MODIFICADO ANUAL	RESULTADO ANUAL	PORCENTAJE ALCANZADO	SEMÁFORO
90	90	107	119%	

EVALUACIÓN CUALITATIVA

Con respecto a la meta anual de indicador esta meta alcanzó un 119% de avance, al presentar de manera acumulada durante los meses de enero a diciembre un total de 107 documentos actualizados de 90 programados en el período. Esta meta anual fue rebasada por las necesidades de las diferentes áreas de contar con sus procedimientos actualizados para el mejor desempeño de sus funciones.

	GOBIERNO DEL ESTADO DE SONORA FICHA TECNICA PARA SEGUIMIENTO Y EVALUACION DE INDICADORES DE PROYECTOS Y PROCESOS
--	---

NUMERO Y NOMBRE DEL PROGRAMA:		49 - DESARROLLO DE LAS CAPACIDADES DE LAS FAMILIAS Y GRUPOS VULNERABLES	
NOMBRE DEL PROCESO:		DIRECCION, PLANEACION Y COORDINACION DEL SISTEMA DIF SONORA	
CLAVE PROGRAMATICA:		2111142R6302262630HX	
UNIDAD RESPONSABLE:	SISTEMA PARA EL DESARROLLO INTEGRAL DE LA FAMILIA DEL ESTADO DE SONORA	UNIDAD EJECUTORA:	DIRECCIÓN GENERAL
OBJETIVO DEL PROCESO:		ADMINISTRAR, PLANEAR, SUPERVISAR, EVALUAR Y CONDUCIR LAS ACTIVIDADES ASISTENCIALES EN LA FORMA PROGRAMADA CON SUJECIÓN A LA POLÍTICA, CRITERIO Y DISPOSICIÓN PARA EL LOGRO DE OBJETIVOS DE LA INSTITUCIÓN.	

DATOS DEL INDICADOR


NOMBRE INDICADOR:		PORCENTAJE DE ORGANIZACIÓN DE EVENTOS DE ATENCIÓN Y APOYO DIRECTO A LA COMUNIDAD	
UNIDAD DE MEDIDA:	ACCIÓN	TIPO:	PROGRAMÁTICO
RESULTADO ESPERADO:		ORGANIZACIÓN SATISFACTORIA DE LOS EVENTOS REALIZADOS	
FORMULA CALCULO:		NO. DE EVENTOS REALIZADOS / NO. DE EVENTOS PROGRAMADOS*100	
INTERPRETACION:		PORCENTAJE DE EVENTOS REALIZADOS	
DIMENSION DEL INDICADOR:	EFICIENCIA	SENTIDO:	ASCENDENTE
VALOR:	ACUMULABLE	FRECUENCIA MEDICION:	TRIMESTRAL

RESULTADO ANUAL DEL INDICADOR

META ANUAL	MODIFICADO ANUAL	RESULTADO ANUAL	PORCENTAJE ALCANZADO	SEMÁFORO
23	23	65	283%	

EVALUACIÓN CUALITATIVA

Durante el periodo que se informa, se alcanzó un avance del 283%, al realizar de manera acumulada un total de 65 eventos de 23 programados originalmente. El cumplimiento de esta meta es en base a las necesidades de mayor urgencia que se presenten en nuestro Estado; así como en base a la programación y realización de las actividades que las diferentes áreas o programas asistenciales llevan a cabo en beneficio directo de la población vulnerable.

	GOBIERNO DEL ESTADO DE SONORA FICHA TECNICA PARA SEGUIMIENTO Y EVALUACION DE INDICADORES DE PROYECTOS Y PROCESOS
--	---

NUMERO Y NOMBRE DEL PROGRAMA:		49 - DESARROLLO DE LAS CAPACIDADES DE LAS FAMILIAS Y GRUPOS VULNERABLES	
NOMBRE DEL PROYECTO:		COORDINACIÓN GENERAL DE OPERACIÓN	
CLAVE PROGRAMATICA:		2111142R63122626800U	
UNIDAD RESPONSABLE:	SISTEMA PARA EL DESARROLLO INTEGRAL DE LA FAMILIA DEL ESTADO DE SONORA	UNIDAD EJECUTORA:	COORDINACIÓN GENERAL DE OPERACIÓN
OBJETIVO DEL PROYECTO:		DIRIGIR Y CONTROLAR LAS ACTIVIDADES QUE EN MATERIA DE ASISTENCIA SOCIAL REALIZAS LAS UNIDADES OPERATIVAS DE DIF SONORA.	

DATOS DEL INDICADOR


NOMBRE INDICADOR:		PORCENTAJE DE REUNIONES CON DIRECTORES DE ÁREAS OPERATIVAS	
UNIDAD DE MEDIDA:	REUNIÓN	TIPO:	ESTRATÉGICO
RESULTADO ESPERADO:		LOGRAR QUE LAS UNIDADES OPERATIVAS CUMPLAN CON LOS OBJETIVOS DE CADA UNO DE LOS PROGRAMAS Y CENTROS ASISTENCIALES A SU CARGO.	
FORMULA CALCULO:		NUMERO DE REUNIONES PROGRAMADAS/ NUMERO DE REUNIONES REALIZADAS *100%	
INTERPRETACION:		DAR SEGUIMIENTO A LOS ASUNTOS Y ACUERDOS RELACIONADOS CON EL FUNCIONAMIENTO DE LOS PROGRAMAS Y CENTROS ASISTENCIALES.	
DIMENSION DEL INDICADOR:	EFICIENCIA	SENTIDO:	ASCENDENTE
VALOR:	ACUMULABLE	FRECUENCIA MEDICION:	TRIMESTRAL

RESULTADO ANUAL DEL INDICADOR

META ANUAL	MODIFICADO ANUAL	RESULTADO ANUAL	PORCENTAJE ALCANZADO	SEMÁFORO
12	12	11	92%	


EVALUACIÓN CUALITATIVA

Durante el ejercicio 2016, la Coordinación General de Operación, llevo a cabo 11 de las 12 reuniones programadas para el presente año, para dar seguimiento a las funciones y actividades encomendadas a cada una de las unidades operativas de la Institución para coordinar el mejor desempeño de cada una de ellas y sus programas y centros adscritos. La reunión programada para el mes de noviembre, no se llevó a cabo debido a que la Coordinadora General de Operación estuvo en comisión de trabajo fuera de la ciudad en dos ocasiones; así mismo estuvo asistiendo a eventos en representación de la Dirección General para dar seguimiento a las funciones y actividades de las diferentes áreas operativas del Organismo. Sin embargo se mantuvo contacto directo con cada una de las áreas, atendiendo cada uno de sus requerimientos y/o necesidades para su correcto funcionamiento.

	GOBIERNO DEL ESTADO DE SONORA FICHA TECNICA PARA SEGUIMIENTO Y EVALUACION DE INDICADORES DE PROYECTOS Y PROCESOS
--	---

NUMERO Y NOMBRE DEL PROGRAMA:		49 - DESARROLLO DE LAS CAPACIDADES DE LAS FAMILIAS Y GRUPOS VULNERABLES	
NOMBRE DEL PROCESO:		ADMINISTRACIÓN DE LOS RECURSOS	
CLAVE PROGRAMATICA:		2111142R6332262630FO	
UNIDAD RESPONSABLE:	SISTEMA PARA EL DESARROLLO INTEGRAL DE LA FAMILIA DEL ESTADO DE SONORA	UNIDAD EJECUTORA:	COORDINACIÓN GENERAL DE ADMINISTRACIÓN
OBJETIVO DEL PROCESO:		ASEGURAR QUE LAS UNIDADES ADMINISTRATIVAS DE DIF SONORA CUENTEN CON LOS SERVICIOS EN MATERIA DE RECURSOS HUMANOS, MATERIALES, FINANCIEROS E INFORMÁTICOS PARA CUMPLIR CON EL OBJETIVO DE LA INSTITUCIÓN.	
DATOS DEL INDICADOR			
NOMBRE INDICADOR:		ELABORAR EVALUACIONES TRIMESTRALES DE LA INSTITUCIÓN QUE INCLUYEN ESTADOS FINANCIEROS, CUENTA PÚBLICA, INFORME DE GOBIERNO, JUNTA DE GOBIERNO	
UNIDAD DE MEDIDA:	DOCUMENTO	TIPO:	PROGRAMÁTICO
RESULTADO ESPERADO:		DAR CUMPLIMIENTO CON LA INFORMACIÓN QUE REQUIEREN LOS DIFERENTES INSTANCIAS DE GOBIERNO	
FORMULA CALCULO:		NUMERO DE DOCUMENTOS PROGRAMADOS /NUMERO DE DOCUMENTOS REALIZADOS *100%	
INTERPRETACION:		DAR CUMPLIMIENTO EN TIEMPO Y FORMA CON LO ESTIPULADO EN LA LEY 35 DE ASISTENCIA SOCIAL, LEY DE PRESUPUESTO Y CONTABILIDAD GUBERNAMENTAL.	
DIMENSION DEL INDICADOR:	EFICIENCIA	SENTIDO:	ASCENDENTE
VALOR:	ACUMULABLE	FRECUENCIA MEDICION:	TRIMESTRAL

RESULTADO ANUAL DEL INDICADOR				
META ANUAL	MODIFICADO ANUAL	RESULTADO ANUAL	PORCENTAJE ALCANZADO	SEMÁFORO
12	12	12	100%	
EVALUACIÓN CUALITATIVA				
<p>Este indicador alcanzó el 100% de avance al realizar los 12 documentos programados originalmente para el ejercicio 2016; como son la elaboración y presentación de estados financieros, evaluaciones trimestrales, integración de carpetas de junta de gobierno, cuenta pública e informe de gobierno.</p>				

	GOBIERNO DEL ESTADO DE SONORA FICHA TECNICA PARA SEGUIMIENTO Y EVALUACION DE INDICADORES DE PROYECTOS Y PROCESOS
--	---

NUMERO Y NOMBRE DEL PROGRAMA:		49 - DESARROLLO DE LAS CAPACIDADES DE LAS FAMILIAS Y GRUPOS VULNERABLES	
NOMBRE DEL PROCESO:		ADMINISTRACIÓN DE LOS RECURSOS	
CLAVE PROGRAMATICA:		2111142R6332262630FO	
UNIDAD RESPONSABLE:	SISTEMA PARA EL DESARROLLO INTEGRAL DE LA FAMILIA DEL ESTADO DE SONORA	UNIDAD EJECUTORA:	COORDINACIÓN GENERAL DE ADMINISTRACIÓN
OBJETIVO DEL PROCESO:		ASEGURAR QUE LAS UNIDADES ADMINISTRATIVAS DE DIF SONORA CUENTEN CON LOS SERVICIOS EN MATERIA DE RECURSOS HUMANOS, MATERIALES, FINANCIEROS E INFORMÁTICOS PARA CUMPLIR CON EL OBJETIVO DE LA INSTITUCIÓN.	

DATOS DEL INDICADOR


NOMBRE INDICADOR:		REUNIONES DE SEGUIMIENTO CON LAS UNIDADES ADMINISTRATIVAS DE LA INSTITUCIÓN	
UNIDAD DE MEDIDA:	REUNIÓN	TIPO:	DE GESTIÓN
RESULTADO ESPERADO:		CONTRIBUIR EN EL CUMPLIMIENTO DE OS OBJETIVOS DE LA INSTITUCIÓN	
FORMULA CALCULO:		NUMERO DE REUNIONES PROGRAMADAS/ NUMERO DE REUNIONES REALIZADAS *100%	
INTERPRETACION:		DAR SEGUIMIENTO A LOS ASUNTOS Y ACUERDOS DE LAS UNIDADES ADMINISTRATIVAS QUE CONFORMAN ESTA COORDINACIÓN GENERAL.	
DIMENSION DEL INDICADOR:	EFICIENCIA	SENTIDO:	ASCENDENTE
VALOR:	ACUMULABLE	FRECUENCIA MEDICION:	TRIMESTRAL

RESULTADO ANUAL DEL INDICADOR

META ANUAL	MODIFICADO ANUAL	RESULTADO ANUAL	PORCENTAJE ALCANZADO	SEMÁFORO
12	12	12	100%	

EVALUACIÓN CUALITATIVA

Durante el período que se informa, la Coordinación General de Administración, llevo a cabo las 12 reuniones de trabajo y seguimiento con los directores de las unidades administrativas de la Institución para coordinar el mejor desempeño de cada una de ellas, cumpliendo al 100% con el avance de acuerdo a lo programado original anual.

	GOBIERNO DEL ESTADO DE SONORA FICHA TECNICA PARA SEGUIMIENTO Y EVALUACION DE INDICADORES DE PROYECTOS Y PROCESOS
--	---

NUMERO Y NOMBRE DEL PROGRAMA:		49 - DESARROLLO DE LAS CAPACIDADES DE LAS FAMILIAS Y GRUPOS VULNERABLES	
NOMBRE DEL PROCESO:		ADMINISTRACIÓN DE LOS RECURSOS	
CLAVE PROGRAMATICA:		2111142R6332262630FO	
UNIDAD RESPONSABLE:	SISTEMA PARA EL DESARROLLO INTEGRAL DE LA FAMILIA DEL ESTADO DE SONORA	UNIDAD EJECUTORA:	COORDINACIÓN GENERAL DE ADMINISTRACIÓN
OBJETIVO DEL PROCESO:		ASEGURAR QUE LAS UNIDADES ADMINISTRATIVAS DE DIF SONORA CUENTEN CON LOS SERVICIOS EN MATERIA DE RECURSOS HUMANOS, MATERIALES, FINANCIEROS E INFORMÁTICOS PARA CUMPLIR CON EL OBJETIVO DE LA INSTITUCIÓN.	

DATOS DEL INDICADOR


NOMBRE INDICADOR:		ÍNDICE DE COMPRAS Y ADQUISICIONES REALIZADAS A TRAVÉS DE LICITACIONES	
UNIDAD DE MEDIDA:	DOCUMENTO	TIPO:	DE GESTIÓN
RESULTADO ESPERADO:		ATENDER OPORTUNAMENTE LOS REQUERIMIENTOS DE LAS UNIDADES ADMINISTRATIVAS EN MATERIA DE COMPRAS, BIENES Y SERVICIOS Y REALIZARLAS MEDIANTE EL PROCEDIMIENTO DE LICITACIÓN PÚBLICA.	
FORMULA CALCULO:		NO. DE LICITACIONES Y COMPRAS REALIZADAS / NO. DE LICITACIONES Y COMPRAS PROGRAMADAS*100	
INTERPRETACION:		PORCENTAJE DE LICITACIONES Y COMPRAS REALIZADAS	
DIMENSION DEL INDICADOR:	EFICIENCIA	SENTIDO:	ASCENDENTE
VALOR:	ACUMULABLE	FRECUENCIA MEDICION:	TRIMESTRAL

RESULTADO ANUAL DEL INDICADOR

META ANUAL	MODIFICADO ANUAL	RESULTADO ANUAL	PORCENTAJE ALCANZADO	SEMÁFORO
11	11	17	155 %	

EVALUACIÓN CUALITATIVA

Con respecto a la meta anual de indicador esta meta alcanzó un 155% de avance, al realizar de manera acumulada un total de 17 procesos de 11 programados durante el ejercicio. Los procesos realizados fueron los siguientes: **1er Trimestre:** 5 de adquisición de desayunos escolares, adquisición de despensas, contratación de servicios de limpieza y vigilancia, adquisición de papelería y consumibles y arrendamiento del servicio de fotocopiado. **2do Trimestre:** 4 de adquisición de ataúdes metálicos y de madera, contratación de pólizas de seguros para vehículos, adquisición de vehículos y una más para la adquisición de equipo tecnológico. **3er Trimestre:** 1 de adquisición de equipo tecnológico y **4to Trimestre:** 7 de Contratación de Servicios de Asesoría y Capacitación a Comunidades Diferentes, Adquisición de Unidades Básicas de Rehabilitación, Contratación de Obra para la Remodelación de Área del Centro de Atención Especial para adultos Mayores de DIF Sonora, Remodelación y Equipamiento del Módulo para la Atención de Menores Migrantes de DIF Sonora en el Municipio de Nogales, Sonora, Adquisición de Vehículos para Transporte de Personas con Discapacidad y se llevaron a cabo como todos los años anticipadamente las licitaciones para la adquisición de despensas y desayunos escolares para el ejercicio 2017.

	GOBIERNO DEL ESTADO DE SONORA FICHA TECNICA PARA SEGUIMIENTO Y EVALUACION DE INDICADORES DE PROYECTOS Y PROCESOS
--	---

NUMERO Y NOMBRE DEL PROGRAMA:		49 - DESARROLLO DE LAS CAPACIDADES DE LAS FAMILIAS Y GRUPOS VULNERABLES	
NOMBRE DEL PROCESO:		ADMINISTRACIÓN DE LOS RECURSOS	
CLAVE PROGRAMATICA:		2111142R6332262630FO	
UNIDAD RESPONSABLE:	SISTEMA PARA EL DESARROLLO INTEGRAL DE LA FAMILIA DEL ESTADO DE SONORA	UNIDAD EJECUTORA:	COORDINACIÓN GENERAL DE ADMINISTRACIÓN
OBJETIVO DEL PROCESO:		ASEGURAR QUE LAS UNIDADES ADMINISTRATIVAS DE DIF SONORA CUENTEN CON LOS SERVICIOS EN MATERIA DE RECURSOS HUMANOS, MATERIALES, FINANCIEROS E INFORMÁTICOS PARA CUMPLIR CON EL OBJETIVO DE LA INSTITUCIÓN.	

DATOS DEL INDICADOR


NOMBRE INDICADOR:		ÍNDICE DE CAPACITACIÓN DEL PERSONAL INSTITUCIONAL	
UNIDAD DE MEDIDA:	PERSONA ADIESTRADA	TIPO:	DE GESTIÓN
RESULTADO ESPERADO:		CUMPLIR CON LOS REQUERIMIENTOS DE CAPACITACIÓN DEL PERSONAL	
FORMULA CALCULO:		NO. DE PERSONAS CAPACITADAS / TOTAL DE PERSONAS QUE LABORAN EN LA INSTITUCIÓN PROGRAMADAS*100	
INTERPRETACION:		REFLEJA EL PORCENTAJE DE SERVIDORES PÚBLICOS CAPACITADOS DEL TOTAL DE LA PLANTILLA DEL PERSONAL	
DIMENSION DEL INDICADOR:	EFICIENCIA	SENTIDO:	ASCENDENTE
VALOR:	ACUMULABLE	FRECUENCIA MEDICION:	TRIMESTRAL

RESULTADO ANUAL DEL INDICADOR

META ANUAL	MODIFICADO ANUAL	RESULTADO ANUAL	PORCENTAJE ALCANZADO	SEMÁFORO
330	330	372	113%	

EVALUACIÓN CUALITATIVA

Con respecto a la meta anual de indicador esta meta alcanzó un 113% de avance al realizar de manera acumulada de enero a diciembre cursos que beneficiaron a un total de 372 personas de 330 programadas en el período. La variación de esta meta, depende de la disponibilidad de tiempo por parte de los empleados de las diferentes áreas, para asistir a los cursos mencionados.

	GOBIERNO DEL ESTADO DE SONORA FICHA TECNICA PARA SEGUIMIENTO Y EVALUACION DE INDICADORES DE PROYECTOS Y PROCESOS
--	---

NUMERO Y NOMBRE DEL PROGRAMA:		49 - DESARROLLO DE LAS CAPACIDADES DE LAS FAMILIAS Y GRUPOS VULNERABLES	
NOMBRE DEL PROCESO:		ADMINISTRACIÓN DE LOS RECURSOS	
CLAVE PROGRAMATICA:		2111142R6332262630FO	
UNIDAD RESPONSABLE:	SISTEMA PARA EL DESARROLLO INTEGRAL DE LA FAMILIA DEL ESTADO DE SONORA	UNIDAD EJECUTORA:	COORDINACIÓN GENERAL DE ADMINISTRACIÓN
OBJETIVO DEL PROCESO:		ASEGURAR QUE LAS UNIDADES ADMINISTRATIVAS DE DIF SONORA CUENTEN CON LOS SERVICIOS EN MATERIA DE RECURSOS HUMANOS, MATERIALES, FINANCIEROS E INFORMÁTICOS PARA CUMPLIR CON EL OBJETIVO DE LA INSTITUCIÓN.	

DATOS DEL INDICADOR


NOMBRE INDICADOR:		PORCENTAJE DE PERSONAS BENEFICIADAS CON SERVICIOS DE RECREACIÓN	
UNIDAD DE MEDIDA:	BENEFICIADO	TIPO:	PROGRAMÁTICO
RESULTADO ESPERADO:		BRINDAR SERVICIOS DE RECREACIÓN A LA FAMILIA	
FORMULA CALCULO:		NO. DE PERSONAS BENEFICIADAS / NO. DE PERSONAS PROGRAMADAS*100	
INTERPRETACION:		PORCENTAJE DE PERSONAS BENEFICIADAS	
DIMENSION DEL INDICADOR:	EFICIENCIA	SENTIDO:	ASCENDENTE
VALOR:	ACUMULABLE	FRECUENCIA MEDICION:	TRIMESTRAL

RESULTADO ANUAL DEL INDICADOR

META ANUAL	MODIFICADO ANUAL	RESULTADO ANUAL	PORCENTAJE ALCANZADO	SEMÁFORO
82900	82900	238111	287%	

EVALUACIÓN CUALITATIVA

Con respecto a la meta anual de este indicador se alcanzó un 287% de avance, ya que de manera acumulada el parque infantil recibió a 238,111 personas de 82,900 programadas originalmente. Es importante mencionar que la variación se elevó considerablemente con la reapertura del parque infantil el pasado mes de abril y tomando en consideración que durante el mes de diciembre fueron diversos eventos que se llevaron a cabo dentro de las instalaciones por las épocas decembrinas por lo que también aumentaron los visitantes; así como también por la creación de nuevos juegos e implementación de servicios; entre otros. Cabe aclarar, que la programación de esta meta se realizó en base al comportamiento de la afluencia de visitantes al Parque en años anteriores, por lo que su variación está sujeta a factores externos y a la demanda de los ciudadanos

 <p>ESTADO DE SONORA</p>	GOBIERNO DEL ESTADO DE SONORA FICHA TECNICA PARA SEGUIMIENTO Y EVALUACION DE INDICADORES DE PROYECTOS Y PROCESOS
--	---

NUMERO Y NOMBRE DEL PROGRAMA:		49 - DESARROLLO DE LAS CAPACIDADES DE LAS FAMILIAS Y GRUPOS VULNERABLES	
NOMBRE DEL PROCESO:		ATENCIÓN A PERSONAS CON DISCAPACIDAD	
CLAVE PROGRAMATICA:		2111142R6312262680FI	
UNIDAD RESPONSABLE:	SISTEMA PARA EL DESARROLLO INTEGRAL DE LA FAMILIA DEL ESTADO DE SONORA	UNIDAD EJECUTORA:	COORDINACIÓN GENERAL DE OPERACIÓN
OBJETIVO DEL PROCESO:		BRINDAR LA POSIBILIDAD DE DESARROLLAR TODO SU POTENCIAL FÍSICO Y PRODUCTIVO, UNIENDO SUS ESFUERZOS Y EL DE SUS FAMILIARES, PARA QUE EN FORMA CONJUNTA LOGREN SU INTEGRACIÓN PLENA A LA SOCIEDAD.	

DATOS DEL INDICADOR


NOMBRE INDICADOR:		PORCENTAJE DE PERSONAS CON DISCAPACIDAD EMPADRONADAS	
UNIDAD DE MEDIDA:	CREDCENCIAL	TIPO:	PROGRAMÁTICO
RESULTADO ESPERADO:		CONOCER EL NÚMERO DE PERSONAS CON CAPACIDADES DIFERENTES EN EL ESTADO	
FORMULA CALCULO:		NO DE CREDCENCIALES ENTREGADAS / NO DE CREDCENCIALES PROGRAMADAS*100	
INTERPRETACION:		PORCENTAJE DE CREDCENCIALES ENTREGADAS	
DIMENSION DEL INDICADOR:	EFICIENCIA	SENTIDO:	ASCENDENTE
VALOR:	ACUMULABLE	FRECUENCIA MEDICION:	TRIMESTRAL

RESULTADO ANUAL DEL INDICADOR

META ANUAL	MODIFICADO ANUAL	RESULTADO ANUAL	PORCENTAJE ALCANZADO	SEMÁFORO
4250	4250	5074	119%	

EVALUACIÓN CUALITATIVA

Durante el ejercicio 2016, a través del Consejo Estatal para la Integración Social de las Personas con Discapacidad, se otorgaron 5,074 credenciales de 4,250 programadas originalmente, lo que representó un 119% de avance anual. Esta meta varía de acuerdo a la demanda de credenciales de las personas con discapacidad que existen en el estado.

	GOBIERNO DEL ESTADO DE SONORA FICHA TECNICA PARA SEGUIMIENTO Y EVALUACION DE INDICADORES DE PROYECTOS Y PROCESOS
--	---

NUMERO Y NOMBRE DEL PROGRAMA:		49 - DESARROLLO DE LAS CAPACIDADES DE LAS FAMILIAS Y GRUPOS VULNERABLES	
NOMBRE DEL PROCESO:		ATENCIÓN A PERSONAS CON DISCAPACIDAD	
CLAVE PROGRAMATICA:		2111142R6312262680FI	
UNIDAD RESPONSABLE:	SISTEMA PARA EL DESARROLLO INTEGRAL DE LA FAMILIA DEL ESTADO DE SONORA	UNIDAD EJECUTORA:	COORDINACIÓN GENERAL DE OPERACIÓN
OBJETIVO DEL PROCESO:		BRINDAR LA POSIBILIDAD DE DESARROLLAR TODO SU POTENCIAL FÍSICO Y PRODUCTIVO, UNIENDO SUS ESFUERZOS Y EL DE SUS FAMILIARES, PARA QUE EN FORMA CONJUNTA LOGREN SU INTEGRACIÓN PLENA A LA SOCIEDAD.	

DATOS DEL INDICADOR


NOMBRE INDICADOR:		PORCENTAJE DE SESIONES DE TERAPIAS DE REHABILITACIÓN	
UNIDAD DE MEDIDA:	SESIÓN DE TERAPIA	TIPO:	PROGRAMÁTICO
RESULTADO ESPERADO:		RECUPERACIÓN FÍSICA DE LAS PERSONAS CON CAPACIDADES DIFERENTES ATENDIDAS	
FORMULA CALCULO:		NO. DE SESIONES DE TERAPIAS REALIZADAS / NO DE SESIONES DE TERAPIAS PROGRAMADAS*100	
INTERPRETACION:		PORCENTAJE DE SESIONES DE TERAPIAS REALIZADAS	
DIMENSION DEL INDICADOR:	EFICIENCIA	SENTIDO:	ASCENDENTE
VALOR:	ACUMULABLE	FRECUENCIA MEDICION:	TRIMESTRAL

RESULTADO ANUAL DEL INDICADOR

META ANUAL	MODIFICADO ANUAL	RESULTADO ANUAL	PORCENTAJE ALCANZADO	SEMÁFORO
51984	51984	48866	94%	

EVALUACIÓN CUALITATIVA

Durante este periodo, el Centro de Rehabilitación y Educación Especial (CREE), alcanzó un 94% de avance, al otorgar 48,866 sesiones de 51,984 programadas originalmente. Es importante mencionar que no se alcanzó la meta programada, debido a que esta depende de la demanda del servicio del público en general y del número de servicios subrogados por las diferentes instituciones de salud pública.

	GOBIERNO DEL ESTADO DE SONORA FICHA TECNICA PARA SEGUIMIENTO Y EVALUACION DE INDICADORES DE PROYECTOS Y PROCESOS
--	---

NUMERO Y NOMBRE DEL PROGRAMA:		49 - DESARROLLO DE LAS CAPACIDADES DE LAS FAMILIAS Y GRUPOS VULNERABLES	
NOMBRE DEL PROCESO:		ATENCIÓN A PERSONAS CON DISCAPACIDAD	
CLAVE PROGRAMATICA:		2111142R6312262680FI	
UNIDAD RESPONSABLE:	SISTEMA PARA EL DESARROLLO INTEGRAL DE LA FAMILIA DEL ESTADO DE SONORA	UNIDAD EJECUTORA:	COORDINACIÓN GENERAL DE OPERACIÓN
OBJETIVO DEL PROCESO:		BRINDAR LA POSIBILIDAD DE DESARROLLAR TODO SU POTENCIAL FÍSICO Y PRODUCTIVO, UNIENDO SUS ESFUERZOS Y EL DE SUS FAMILIARES, PARA QUE EN FORMA CONJUNTA LOGREN SU INTEGRACIÓN PLENA A LA SOCIEDAD.	

DATOS DEL INDICADOR


NOMBRE INDICADOR:		PORCENTAJE DE USUARIOS ATENDIDOS EN TALLERES	
UNIDAD DE MEDIDA:	USUARIO	TIPO:	DE GESTIÓN
RESULTADO ESPERADO:		INTEGRACIÓN LABORAL, FAMILIAR Y SOCIAL DE LAS PERSONAS CON SÍNDROME DE DOWN Y CAPACIDAD INTELECTUAL DIFERENTE	
FORMULA CALCULO:		NO DE USUARIOS ATENDIDOS / NO DE USUARIOS PROGRAMADOS*100	
INTERPRETACION:		PORCENTAJE DE USUARIOS ATENDIDOS	
DIMENSION DEL INDICADOR:	EFICIENCIA	SENTIDO:	ASCENDENTE
VALOR:	NO ACUMULABLE	FRECUENCIA MEDICION:	TRIMESTRAL

RESULTADO ANUAL DEL INDICADOR

META ANUAL	MODIFICADO ANUAL	RESULTADO ANUAL	PORCENTAJE ALCANZADO	SEMÁFORO
45	45	53	118%	

EVALUACIÓN CUALITATIVA

A través del Centro de Capacitación Laboral, esta meta alcanzó un 118% de avance al atender un promedio de 53 jóvenes con discapacidad intelectual, síndrome down; entre otras de 45 programados originalmente. Cabe mencionar, que el padrón de usuarios atendidos de esta meta es el mismo durante todo el ciclo escolar. Sin embargo, su variación depende de las solicitudes de nuevo ingreso y de baja de los usuarios en capacitación en los diferentes talleres y módulos de reforzamiento que se brindan en este centro asistencial, ya sea por integración al mercado laboral, al ámbito familiar o bien por decisión voluntaria del padre y/o tutor. Es importante mencionar que para la cifra anual se toma en consideración el trimestre con mayor número de usuarios reportados como atendidos, siendo en este caso el Primer Trimestre de 2016.

	GOBIERNO DEL ESTADO DE SONORA FICHA TECNICA PARA SEGUIMIENTO Y EVALUACION DE INDICADORES DE PROYECTOS Y PROCESOS
--	---

NUMERO Y NOMBRE DEL PROGRAMA:		49 - DESARROLLO DE LAS CAPACIDADES DE LAS FAMILIAS Y GRUPOS VULNERABLES	
NOMBRE DEL PROCESO:		ATENCIÓN A PERSONAS CON DISCAPACIDAD	
CLAVE PROGRAMATICA:		2111142R6312262680FI	
UNIDAD RESPONSABLE:	SISTEMA PARA EL DESARROLLO INTEGRAL DE LA FAMILIA DEL ESTADO DE SONORA	UNIDAD EJECUTORA:	COORDINACIÓN GENERAL DE OPERACIÓN
OBJETIVO DEL PROCESO:		BRINDAR LA POSIBILIDAD DE DESARROLLAR TODO SU POTENCIAL FÍSICO Y PRODUCTIVO, UNIENDO SUS ESFUERZOS Y EL DE SUS FAMILIARES, PARA QUE EN FORMA CONJUNTA LOGREN SU INTEGRACIÓN PLENA A LA SOCIEDAD.	

DATOS DEL INDICADOR


NOMBRE INDICADOR:		PORCENTAJE DE APOYOS PARA EL AUTOEMPLEO OTORGADOS A PERSONAS CON DISCAPACIDAD	
UNIDAD DE MEDIDA:	APOYO	TIPO:	PROGRAMÁTICO
RESULTADO ESPERADO:		PROMOVER EL AUTOEMPLEO PARA LAS PERSONAS CON DISCAPACIDAD	
FORMULA CALCULO:		NO DE APOYOS PARA EL AUTO EMPLEO ENTREGADOS / NO DE APOYOS PARA EL AUTO EMPLEO PROGRAMADOS*100	
INTERPRETACION:		PORCENTAJE DE APOYOS PARA EL AUTOEMPLEO ENTREGADOS	
DIMENSION DEL INDICADOR:	EFICIENCIA	SENTIDO:	ASCENDENTE
VALOR:	ACUMULABLE	FRECUENCIA MEDICION:	TRIMESTRAL

RESULTADO ANUAL DEL INDICADOR

META ANUAL	MODIFICADO ANUAL	RESULTADO ANUAL	PORCENTAJE ALCANZADO	SEMÁFORO
30	30	33	110%	

EVALUACIÓN CUALITATIVA

Durante el periodo que se informa, a través del Consejo Estatal para la Integración Social de las Personas con Discapacidad, se tenía programada la entrega de 30 apoyos para el autoempleo de personas con discapacidad; sin embargo por cierre de año y una vez terminado el proceso de adquisición de los mismos, fue posible adquirir 33 apoyos de autoempleo, de los cuales 6 son carretas de hot dog, 1 florería, 1 venta de miel y machaca, 1 estética, 1 tecnobanda musical, 1 para venta de desechables, 1 carpintería, 1 taller de electrodomésticos, 1 para piñatas, 1 barber shop, 1 belleza y uñas, 2 venta de comida, 1 regalería, 2 triciclos, 1 venta de chilorio y queso, 1 venta de perfumes, 1 CPU, 1 venta de especias, 1 taller de costura, 1 venta de productos de limpieza, 1 panadería, 1 autodetallado, 1 venta de productos tamarisalsa, 1 venta de carnitas, 1 tortillería y un abarrotes. Es importante mencionar que los proyectos fueron adquiridos en su totalidad pero por cierre de año y agenda de dirección general no se alcanzaron a entregar en su totalidad los apoyos a los beneficiados; sin embargo se tomó la decisión de reportarlos en su totalidad ya que fueron adquiridos con recursos del ejercicio 2016. Al cierre de la cuenta pública han sido entregados en su totalidad 32 proyectos, quedando solo uno pendiente del Municipio de Arizpe.

	GOBIERNO DEL ESTADO DE SONORA FICHA TECNICA PARA SEGUIMIENTO Y EVALUACION DE INDICADORES DE PROYECTOS Y PROCESOS
--	---

NUMERO Y NOMBRE DEL PROGRAMA:		49 - DESARROLLO DE LAS CAPACIDADES DE LAS FAMILIAS Y GRUPOS VULNERABLES	
NOMBRE DEL PROCESO:		ATENCIÓN A PERSONAS CON DISCAPACIDAD	
CLAVE PROGRAMATICA:		2111142R6312262680FI	
UNIDAD RESPONSABLE:	SISTEMA PARA EL DESARROLLO INTEGRAL DE LA FAMILIA DEL ESTADO DE SONORA	UNIDAD EJECUTORA:	COORDINACIÓN GENERAL DE OPERACIÓN
OBJETIVO DEL PROCESO:		BRINDAR LA POSIBILIDAD DE DESARROLLAR TODO SU POTENCIAL FÍSICO Y PRODUCTIVO, UNIENDO SUS ESFUERZOS Y EL DE SUS FAMILIARES, PARA QUE EN FORMA CONJUNTA LOGREN SU INTEGRACIÓN PLENA A LA SOCIEDAD.	

DATOS DEL INDICADOR


NOMBRE INDICADOR:		PORCENTAJE DE PERSONAS CON DISCAPACIDAD BENEFICIADAS CON BECAS	
UNIDAD DE MEDIDA:	BENEFICIADO	TIPO:	PROGRAMÁTICO
RESULTADO ESPERADO:		MEJORAR LA CALIDAD DE VIDA DE PERSONAS CON CAPACIDADES DIFERENTES	
FORMULA CALCULO:		NO. DE PERSONAS BENEFICIADAS / NO. DE PERSONAS PROGRAMADAS*100	
INTERPRETACION:		PORCENTAJE DE PERSONAS CON DISCAPACIDAD BENEFICIADAS	
DIMENSION DEL INDICADOR:	EFICIENCIA	SENTIDO:	ASCENDENTE
VALOR:	NO ACUMULABLE	FRECUENCIA MEDICION:	TRIMESTRAL

RESULTADO ANUAL DEL INDICADOR

META ANUAL	MODIFICADO ANUAL	RESULTADO ANUAL	PORCENTAJE ALCANZADO	SEMÁFORO
998	998	985	99%	

EVALUACIÓN CUALITATIVA

Durante el ejercicio 2016, a través del Consejo Estatal para la Integración Social de las Personas con Discapacidad, alcanzó un 99% de avance al beneficiar a 985 personas con discapacidad con igual número de becas tramitadas y otorgadas, de las cuales 17 corresponden a becas laborales, 320 atención temprana, 398 educativas, 115 especiales y 135 deportivas. Es importante mencionar que en la evaluación del cuarto trimestre se informó que fueron tramitadas las becas de los meses de julio, agosto y septiembre y que se inició con su entrega al beneficiario sin embargo por cierre de año no se concluyó; por lo que se informa que al cierre de la presente cuenta pública 2016 los pagos correspondientes a esos meses ya quedaron cubiertos en su totalidad. En cuanto a los trámites de pago de los meses de octubre, noviembre y diciembre al cierre del cuarto trimestre no se habían realizado por falta de recurso por parte de la Secretaría de Hacienda; por lo tanto se informa que al cierre de la presente cuenta pública los pagos de octubre y diciembre están en proceso de pago por parte del área de tesorería de la Institución, en cuanto al mes de noviembre no será entregado a los beneficiarios debido a que fue cancelada la ministración de gasto operativo de ese mes por parte de la Secretaría de Hacienda. Para efectos de cierre se tomó la decisión de reportarlos en su totalidad como resultado anual alcanzado, debido a que siendo el mismo padrón de beneficiarios atendidos trimestralmente estos fueron ya beneficiados en los meses anteriores y el recurso corresponde al ejercicio 2016.

	GOBIERNO DEL ESTADO DE SONORA FICHA TECNICA PARA SEGUIMIENTO Y EVALUACION DE INDICADORES DE PROYECTOS Y PROCESOS
--	---

NUMERO Y NOMBRE DEL PROGRAMA:		49 - DESARROLLO DE LAS CAPACIDADES DE LAS FAMILIAS Y GRUPOS VULNERABLES	
NOMBRE DEL PROCESO:		ATENCIÓN A POBLACIÓN VULNERABLE	
CLAVE PROGRAMATICA:		2111142R6312262680F5	
UNIDAD RESPONSABLE:	SISTEMA PARA EL DESARROLLO INTEGRAL DE LA FAMILIA DEL ESTADO DE SONORA	UNIDAD EJECUTORA:	COORDINACIÓN GENERAL DE OPERACIÓN
OBJETIVO DEL PROCESO:		PROMOVER Y BRINDAR SERVICIOS DE ASISTENCIA SOCIAL A LA POBLACIÓN VULNERABLE, A TRAVÉS DE PROGRAMAS ASISTENCIALES, PREVENTIVOS Y DE PROTECCIÓN.	

DATOS DEL INDICADOR


NOMBRE INDICADOR:		PORCENTAJE DE PERSONAS ATENDIDAS	
UNIDAD DE MEDIDA:	BENEFICIADO	TIPO:	PROGRAMÁTICO
RESULTADO ESPERADO:		BRINDAR ATENCIÓN Y APOYO ASISTENCIAL A LA POBLACIÓN VULNERABLE QUE LO SOLICITE, A FIN DE COADYUVAR EN LAS CONDICIONES EMERGENTES QUE ATRAVIESAN.	
FORMULA CALCULO:		NO. DE PERSONAS QUE RECIBIERON APOYO / NO DE PERSONAS PROGRAMADAS*100	
INTERPRETACION:		PORCENTAJE DE PERSONAS QUE RECIBIERON APOYO	
DIMENSION DEL INDICADOR:	EFICIENCIA	SENTIDO:	ASCENDENTE
VALOR:	ACUMULABLE	FRECUENCIA MEDICION:	TRIMESTRAL

RESULTADO ANUAL DEL INDICADOR

META ANUAL	MODIFICADO ANUAL	RESULTADO ANUAL	PORCENTAJE ALCANZADO	SEMÁFORO
13040	13040	10527	81%	

EVALUACIÓN CUALITATIVA

A través del Programa de Atención Ciudadana esta meta alcanzó un 81% de avance, al atender a 10,527 personas de 13,040 originalmente programadas atender en el período de enero a diciembre de 2016. Esta meta depende de la demanda de las personas que se acercan al Programa de Atención Ciudadana a solicitar un apoyo; además tomando en cuenta que incluye los períodos vacacionales donde la afluencia de solicitantes baja considerablemente; aunado a la falta de recursos que no permite otorgar diversos tipos de apoyos.

	GOBIERNO DEL ESTADO DE SONORA FICHA TECNICA PARA SEGUIMIENTO Y EVALUACION DE INDICADORES DE PROYECTOS Y PROCESOS
--	---

NUMERO Y NOMBRE DEL PROGRAMA:		49 - DESARROLLO DE LAS CAPACIDADES DE LAS FAMILIAS Y GRUPOS VULNERABLES	
NOMBRE DEL PROCESO:		ATENCIÓN A POBLACIÓN VULNERABLE	
CLAVE PROGRAMATICA:		2111142R6312262680F5	
UNIDAD RESPONSABLE:	SISTEMA PARA EL DESARROLLO INTEGRAL DE LA FAMILIA DEL ESTADO DE SONORA	UNIDAD EJECUTORA:	COORDINACIÓN GENERAL DE OPERACIÓN
OBJETIVO DEL PROCESO:		PROMOVER Y BRINDAR SERVICIOS DE ASISTENCIA SOCIAL A LA POBLACIÓN VULNERABLE, A TRAVÉS DE PROGRAMAS ASISTENCIALES, PREVENTIVOS Y DE PROTECCIÓN.	

DATOS DEL INDICADOR


NOMBRE INDICADOR:		PORCENTAJE DE MENORES ATENDIDOS CASA HOGAR UNACARI	
UNIDAD DE MEDIDA:	MENOR	TIPO:	PROGRAMÁTICO
RESULTADO ESPERADO:		ATENDER AL 100% DE LOS MENORES INGRESADOS	
FORMULA CALCULO:		NO.DE MENORES ATENDIDOS / CAPACIDAD DE ATENCIÓN*100	
INTERPRETACION:		PORCENTAJE DE MENORES ATENDIDOS	
DIMENSION DEL INDICADOR:	COBERTURA	SENTIDO:	ASCENDENTE
VALOR:	NO ACUMULABLE	FRECUENCIA MEDICION:	TRIMESTRAL

RESULTADO ANUAL DEL INDICADOR

META ANUAL	MODIFICADO ANUAL	RESULTADO ANUAL	PORCENTAJE ALCANZADO	SEMÁFORO
296	296	378	128%	

EVALUACIÓN CUALITATIVA

Con respecto a la meta anual de indicador esta meta alcanzó un 128% de avance al atender un total de 378 menores de 296 programados originalmente, los cuales recibieron servicios de alimentación, educación, vestido, consultas médicas y terapias psicológicas. Y de manera acumulada durante los meses de enero a diciembre del 2016 egresaron un total de 170 menores (112 por reintegración a sus hogares, 42 por cambio de albergue, 2 repatriados a su lugar de origen y 14 por adopción). La variación de esta meta depende de las denuncias de maltrato y abandono que se reciben a través de la línea sálvalos y de las canalizaciones que realiza la Procuraduría de Protección de Niñas, Niños y Adolescentes en el Estado. Para determinar el número total de menores atendidos en el año se toma en consideración el número de menores con los que se inició el mes de enero de 2016, sumándole el número de menores que ingresaron mensualmente.

	GOBIERNO DEL ESTADO DE SONORA FICHA TECNICA PARA SEGUIMIENTO Y EVALUACION DE INDICADORES DE PROYECTOS Y PROCESOS
--	---

NUMERO Y NOMBRE DEL PROGRAMA:		49 - DESARROLLO DE LAS CAPACIDADES DE LAS FAMILIAS Y GRUPOS VULNERABLES	
NOMBRE DEL PROCESO:		ATENCIÓN A POBLACIÓN VULNERABLE	
CLAVE PROGRAMATICA:		2111142R6312262680F5	
UNIDAD RESPONSABLE:	SISTEMA PARA EL DESARROLLO INTEGRAL DE LA FAMILIA DEL ESTADO DE SONORA	UNIDAD EJECUTORA:	COORDINACIÓN GENERAL DE OPERACIÓN
OBJETIVO DEL PROCESO:		PROMOVER Y BRINDAR SERVICIOS DE ASISTENCIA SOCIAL A LA POBLACIÓN VULNERABLE, A TRAVÉS DE PROGRAMAS ASISTENCIALES, PREVENTIVOS Y DE PROTECCIÓN.	

DATOS DEL INDICADOR


NOMBRE INDICADOR:		PORCENTAJE DE MENORES ATEDIDOS EN EL ALBERGUE TEMPORAL JINESEKI	
UNIDAD DE MEDIDA:	MENOR	TIPO:	PROGRAMÁTICO
RESULTADO ESPERADO:		ATENDER AL 100% DE LOS MENORES EN SITUACIÓN DE CALLE INGRESADOS	
FORMULA CALCULO:		NO. DE MENORES ATENDIDOS / CAPACIDAD DE ATENCIÓN*100	
INTERPRETACION:		PORCENTAJE DE MENORES ATEDIDOS	
DIMENSION DEL INDICADOR:	COBERTURA	SENTIDO:	ASCENDENTE
VALOR:	ACUMULABLE	FRECUENCIA MEDICION:	TRIMESTRAL

RESULTADO ANUAL DEL INDICADOR

META ANUAL	MODIFICADO ANUAL	RESULTADO ANUAL	PORCENTAJE ALCANZADO	SEMÁFORO
128	128	140	109%	

EVALUACIÓN CUALITATIVA

Con respecto a la meta anual, este indicador alcanzó un 109% de avance, al atender de manera acumulado un total de 140 menores de 128 programados originalmente atender durante el ejercicio 2016. Y durante los meses de enero a diciembre de 2016 egresaron un total de 68 menores (10 por reintegración al seno familiar, 26 egresos voluntarios, 6 por cambio de albergue, 3 por mayoría de edad, 2 repatriados y 21 por convivencia prolongada con sus familias. La variación de esta meta, depende de los ingresos que se registren en este hogar temporal, lo cual depende de factores externos, que no pueden ser controlados por el albergue. Para determinar el número total de menores atendidos en el año se toma en consideración el número de menores con los que se inició el mes de enero de 2016, sumándole el número de menores que ingresaron mensualmente.

	GOBIERNO DEL ESTADO DE SONORA FICHA TECNICA PARA SEGUIMIENTO Y EVALUACION DE INDICADORES DE PROYECTOS Y PROCESOS
--	---

NUMERO Y NOMBRE DEL PROGRAMA:		49 - DESARROLLO DE LAS CAPACIDADES DE LAS FAMILIAS Y GRUPOS VULNERABLES	
NOMBRE DEL PROCESO:		ATENCIÓN A POBLACIÓN VULNERABLE	
CLAVE PROGRAMATICA:		2111142R6312262680F5	
UNIDAD RESPONSABLE:	SISTEMA PARA EL DESARROLLO INTEGRAL DE LA FAMILIA DEL ESTADO DE SONORA	UNIDAD EJECUTORA:	COORDINACIÓN GENERAL DE OPERACIÓN
OBJETIVO DEL PROCESO:		PROMOVER Y BRINDAR SERVICIOS DE ASISTENCIA SOCIAL A LA POBLACIÓN VULNERABLE, A TRAVÉS DE PROGRAMAS ASISTENCIALES, PREVENTIVOS Y DE PROTECCIÓN.	

DATOS DEL INDICADOR


NOMBRE INDICADOR:		PORCENTAJE DE PERSONAS ATENDIDAS CON SERVICIOS FUNERARIOS	
UNIDAD DE MEDIDA:	BENEFICIADO	TIPO:	PROGRAMÁTICO
RESULTADO ESPERADO:		ATENDER AL 100% LAS SOLICITUDES DE SERVICIOS FUNERARIOS	
FORMULA CALCULO:		NO. DE PERSONAS ATENDIDAS / NO. DE PERSONAS QUE SOLICITARON APOYO*100	
INTERPRETACION:		PORCENTAJE DE PERSONAS ATENDIDAS	
DIMENSION DEL INDICADOR:	EFICIENCIA	SENTIDO:	ASCENDENTE
VALOR:	ACUMULABLE	FRECUENCIA MEDICION:	TRIMESTRAL

RESULTADO ANUAL DEL INDICADOR

META ANUAL	MODIFICADO ANUAL	RESULTADO ANUAL	PORCENTAJE ALCANZADO	SEMÁFORO
881	881	858	97%	

EVALUACIÓN CUALITATIVA

A través de la Funeraria Juan Pablo II, esta meta alcanzó un 97% al otorgar 858 servicios de 881 programados a igual número de personas. La programación de este indicador es estimada de acuerdo al historial de servicios otorgados; sin embargo su cumplimiento depende de factores externos como es el incremento en el nivel de competencia, al número de personas que acuden a solicitar el servicio, entre otros.

 <p>ESTADO DE SONORA</p>	<p>GOBIERNO DEL ESTADO DE SONORA FICHA TECNICA PARA SEGUIMIENTO Y EVALUACION DE INDICADORES DE PROYECTOS Y PROCESOS</p>
--	--

NUMERO Y NOMBRE DEL PROGRAMA:		49 - DESARROLLO DE LAS CAPACIDADES DE LAS FAMILIAS Y GRUPOS VULNERABLES	
NOMBRE DEL PROCESO:		ATENCIÓN A POBLACIÓN VULNERABLE	
CLAVE PROGRAMATICA:		2111142R6312262680F5	
UNIDAD RESPONSABLE:	SISTEMA PARA EL DESARROLLO INTEGRAL DE LA FAMILIA DEL ESTADO DE SONORA	UNIDAD EJECUTORA:	COORDINACIÓN GENERAL DE OPERACIÓN
OBJETIVO DEL PROCESO:		PROMOVER Y BRINDAR SERVICIOS DE ASISTENCIA SOCIAL A LA POBLACIÓN VULNERABLE, A TRAVÉS DE PROGRAMAS ASISTENCIALES, PREVENTIVOS Y DE PROTECCIÓN.	


DATOS DEL INDICADOR

NOMBRE INDICADOR:		PORCENTAJE DE MENORES REPATRIADOS NO ACOMPAÑADOS ATENDIDOS	
UNIDAD DE MEDIDA:	MENOR	TIPO:	PROGRAMÁTICO
RESULTADO ESPERADO:		BRINDAR ALBERGUE TEMPORAL A MENORES REPATRIADOS NO ACOMPAÑADOS	
FORMULA CALCULO:		NO. DE MENORES ATENDIDOS / CAPACIDAD DE ATENCIÓN*100	
INTERPRETACION:		PORCENTAJE DE MENORES REPATRIADOS NO ACOMPAÑADOS ATENDIDOS	
DIMENSION DEL INDICADOR:	COBERTURA	SENTIDO:	ASCENDENTE
VALOR:	ACUMULABLE	FRECUENCIA MEDICION:	TRIMESTRAL

RESULTADO ANUAL DEL INDICADOR				
META ANUAL	MODIFICADO ANUAL	RESULTADO ANUAL	PORCENTAJE ALCANZADO	SEMÁFORO
2613	2613	2686	103%	

EVALUACIÓN CUALITATIVA

Con respecto a la meta anual de este indicador se alcanzó un 103% de avance, ya que se atendieron a 2,686 menores de 2,613 programados originalmente durante el período a través de los tres módulos ubicados en los Municipios de Agua Prieta, Nogales y San Luis Río Colorado. Los menores atendidos reciben albergue temporal, alimentación, vestido y atención integral en las áreas especializados de psicología, trabajo social, jurídico y medicina. De manera separada el módulo de Agua Prieta atendió a 45 menores de 46 programados originalmente, es decir un 98% de avance anual. San Luis Río Colorado, recibió a 141 menores de 146 programados originalmente, es decir un 97% de avance y Nogales atendió a 2,500 menores de 2,421 programados originalmente, es decir un 103% de avance individual. La programación de esta meta es estimada tomando como base años anteriores y su variación depende de factores externos a los módulos.

	GOBIERNO DEL ESTADO DE SONORA FICHA TECNICA PARA SEGUIMIENTO Y EVALUACION DE INDICADORES DE PROYECTOS Y PROCESOS
--	---

NUMERO Y NOMBRE DEL PROGRAMA:		49 - DESARROLLO DE LAS CAPACIDADES DE LAS FAMILIAS Y GRUPOS VULNERABLES	
NOMBRE DEL PROCESO:		ATENCIÓN A POBLACIÓN VULNERABLE	
CLAVE PROGRAMATICA:		2111142R6312262680F5	
UNIDAD RESPONSABLE:	SISTEMA PARA EL DESARROLLO INTEGRAL DE LA FAMILIA DEL ESTADO DE SONORA	UNIDAD EJECUTORA:	COORDINACIÓN GENERAL DE OPERACIÓN
OBJETIVO DEL PROCESO:		PROMOVER Y BRINDAR SERVICIOS DE ASISTENCIA SOCIAL A LA POBLACIÓN VULNERABLE, A TRAVÉS DE PROGRAMAS ASISTENCIALES, PREVENTIVOS Y DE PROTECCIÓN.	

DATOS DEL INDICADOR


NOMBRE INDICADOR:		PORCENTAJE DE CURSO TALLER DE LAS ESTRATEGIAS DE PARTICIPACIÓN INFANTIL, PREVENCIÓN DE TRABAJO INFANTIL, ACOSO ESCOLAR, EXPLOTACIÓN SEXUAL, ADICIONES Y EMBARAZO EN ADOLESCENTES.	
UNIDAD DE MEDIDA:	CURSO-TALLER	TIPO:	PROGRAMÁTICO
RESULTADO ESPERADO:		LOGRAR DISMINUIR LOS RIESGOS EN LA POBLACIÓN DE ALTA VULNERABILIDAD COMO SON LOS NIÑOS Y ADOLESCENTES.	
FORMULA CALCULO:		NUMERO DE CURSOS- TALLERES PROGRAMADAS EN LAS DIFERENTES ESTRATEGIAS/ NUMERO DE CURSOS-TALLERES REALIZADAS *100%	
INTERPRETACION:		DISMINUIR LOS RIESGOS EN LA POBLACIÓN DE ALTA VULNERABILIDAD COMO SON LOS NIÑOS Y ADOLESCENTES.	
DIMENSION DEL INDICADOR:	COBERTURA	SENTIDO:	ASCENDENTE
VALOR:	ACUMULABLE	FRECUENCIA MEDICION:	TRIMESTRAL

RESULTADO ANUAL DEL INDICADOR

META ANUAL	MODIFICADO ANUAL	RESULTADO ANUAL	PORCENTAJE ALCANZADO	SEMÁFORO
44	44	27	61%	

EVALUACIÓN CUALITATIVA

Con respecto a la meta anual de este indicador se alcanzó un 61% de avance, al realizar de manera acumulada un total de 27 acciones de 44 programadas originalmente, este indicador no fue posible cumplirlo en su totalidad debido a que los programas de prevención fueron enfocados durante varios meses a la estrategia de Erradicación del Trabajo Infantil en Sonora, siendo el Estado de Sonora el ganador del Distintivo México sin Trabajo Infantil; en este sentido se llevaron a cabo varios eventos, talleres y capacitaciones para la implementación de acciones que contribuyen a la prevención del trabajo infantil, dirigidas principalmente a niñas, niños y adolescentes en riesgo, de escuelas primarias de la localidad, de igual manera dentro del marco de esta estrategia de prevención fueron entregadas 339 becas académicas a igual número de menores de 21 Municipios del Estado. También se llevaron a cabo durante varios meses la preparación para que menores DIFusores de todo el estado participaran en el Encuentro Estatal de DIFusores Sonora 2016, que se llevó a cabo en la Cd. de Mazatlán, Sinaloa donde participaron 87 niñas, niños y adolescentes y 22 adultos responsables de los Municipios de Caborca, San Javier, Mazatán, Hermosillo, Guaymas, Empalme, Navojoa, Álamos y Huatabampo.

	GOBIERNO DEL ESTADO DE SONORA FICHA TECNICA PARA SEGUIMIENTO Y EVALUACION DE INDICADORES DE PROYECTOS Y PROCESOS
--	---

NUMERO Y NOMBRE DEL PROGRAMA:		49 - DESARROLLO DE LAS CAPACIDADES DE LAS FAMILIAS Y GRUPOS VULNERABLES	
NOMBRE DEL PROCESO:		NUTRICIÓN INFANTIL	
CLAVE PROGRAMATICA:		2111142R6312262680KY	
UNIDAD RESPONSABLE:	SISTEMA PARA EL DESARROLLO INTEGRAL DE LA FAMILIA DEL ESTADO DE SONORA	UNIDAD EJECUTORA:	COORDINACIÓN GENERAL DE OPERACIÓN
OBJETIVO DEL PROCESO:		CONTRIBUIR A ELEVAR EL NIVEL NUTRICIONAL Y EDUCATIVO DE NIÑOS EN SITUACIÓN VULNERABLE DE ESCUELAS PÚBLICAS DE NIVEL PREESCOLAR, PRIMARIA Y SECUNDARIA.	

DATOS DEL INDICADOR


NOMBRE INDICADOR:		PORCENTAJE DE MENORES BENEFICIADOS CON DESAYUNOS ESCOLARES FRIOS Y CALIENTES	
UNIDAD DE MEDIDA:	MENOR	TIPO:	PROGRAMÁTICO
RESULTADO ESPERADO:		MEJORAR EL NIVEL NUTRICIONAL DE MENORES QUE RECIBEN DESAYUNOS ESCOLARES	
FORMULA CALCULO:		NO. DE MENORES BENEFICIADOS / NO. DE MENORES PROGRAMADOS*100	
INTERPRETACION:		PORCENTAJE DE MENORES BENEFICIADOS	
DIMENSION DEL INDICADOR:	EFICIENCIA	SENTIDO:	ASCENDENTE
VALOR:	NO ACUMULABLE	FRECUENCIA MEDICION:	TRIMESTRAL

RESULTADO ANUAL DEL INDICADOR

META ANUAL	MODIFICADO ANUAL	RESULTADO ANUAL	PORCENTAJE ALCANZADO	SEMÁFORO
146328	146328	146328	100%	

EVALUACIÓN CUALITATIVA

Durante el ejercicio 2016, a través del programa de desayunos escolares se alcanzó un avance del 100% de acuerdo a lo programado anual, al beneficiar de manera mensual a 146,328 menores, con la distribución de desayunos escolares. Del total de desayunos distribuidos 90,852 desayunos en la modalidad fríos y 55,476 calientes, haciendo un total de 27'948,648 raciones de desayunos en los 191 días de distribución acumulados en el año. Es importante mencionar que el padrón de los menores beneficiados del programa es el mismo todo el año.

	GOBIERNO DEL ESTADO DE SONORA FICHA TECNICA PARA SEGUIMIENTO Y EVALUACION DE INDICADORES DE PROYECTOS Y PROCESOS
--	---

NUMERO Y NOMBRE DEL PROGRAMA:		49 - DESARROLLO DE LAS CAPACIDADES DE LAS FAMILIAS Y GRUPOS VULNERABLES	
NOMBRE DEL PROCESO:		NUTRICIÓN INFANTIL	
CLAVE PROGRAMATICA:		2111142R6312262680KY	
UNIDAD RESPONSABLE:	SISTEMA PARA EL DESARROLLO INTEGRAL DE LA FAMILIA DEL ESTADO DE SONORA	UNIDAD EJECUTORA:	COORDINACIÓN GENERAL DE OPERACIÓN
OBJETIVO DEL PROCESO:		CONTRIBUIR A ELEVAR EL NIVEL NUTRICIONAL Y EDUCATIVO DE NIÑOS EN SITUACIÓN VULNERABLE DE ESCUELAS PÚBLICAS DE NIVEL PREESCOLAR, PRIMARIA Y SECUNDARIA.	

DATOS DEL INDICADOR


NOMBRE INDICADOR:		CONTROL DE LA CALIDAD DE LOS ALIMENTOS	
UNIDAD DE MEDIDA:	DOCUMENTO	TIPO:	PROGRAMÁTICO
RESULTADO ESPERADO:		CUMPLIR CON LA CALIDAD NUTRICIA DE LOS ALIMENTOS DEL PROGRAMA	
FORMULA CALCULO:		NO. DE ANÁLISIS DE ALIMENTOS REALIZADOS/NO. DE ANÁLISIS DE ALIMENTOS PROGRAMADOS*100	
INTERPRETACION:		PORCENTAJE DE ANÁLISIS DE ALIMENTOS REALIZADOS	
DIMENSION DEL INDICADOR:	IMPACTO	SENTIDO:	ASCENDENTE
VALOR:	ACUMULABLE	FRECUENCIA MEDICION:	TRIMESTRAL

RESULTADO ANUAL DEL INDICADOR

META ANUAL	MODIFICADO ANUAL	RESULTADO ANUAL	PORCENTAJE ALCANZADO	SEMÁFORO
4	4	4	100%	

EVALUACIÓN CUALITATIVA

Durante el ejercicio 2016 se obtuvo un avance del 100%, ya que fueron solicitados al Centro de Investigación en Alimentación y Desarrollo (CIAD) la realización de los 4 Análisis Físico - Químicos de los Productos que conforman los Programas Alimentarios de Desayunos Escolares Modalidad Fríos y Calientes y de las Despensas, de acuerdo a lo programado original. Es importante mencionar que al cierre del 31 de diciembre de 2016, del total de análisis solicitados durante el ejercicio; fueron recibidos los resultados correspondientes al I, II y III Trimestre y el IV Trimestre se recibió durante en el mes de febrero de 2017. Los resultados de los análisis no depende del Organismo, el CIAD tiene como límite hasta 40 días hábiles a partir de la fecha de recibida la petición y las muestras para su elaboración, motivo por el cual los resultados del cuarto trimestre siempre son recibidos durante los primeros meses del año siguiente.

	GOBIERNO DEL ESTADO DE SONORA FICHA TECNICA PARA SEGUIMIENTO Y EVALUACION DE INDICADORES DE PROYECTOS Y PROCESOS
--	---

NUMERO Y NOMBRE DEL PROGRAMA:		49 - DESARROLLO DE LAS CAPACIDADES DE LAS FAMILIAS Y GRUPOS VULNERABLES	
NOMBRE DEL PROCESO:		NUTRICIÓN INFANTIL	
CLAVE PROGRAMATICA:		2111142R6312262680KY	
UNIDAD RESPONSABLE:	SISTEMA PARA EL DESARROLLO INTEGRAL DE LA FAMILIA DEL ESTADO DE SONORA	UNIDAD EJECUTORA:	COORDINACIÓN GENERAL DE OPERACIÓN
OBJETIVO DEL PROCESO:		CONTRIBUIR A ELEVAR EL NIVEL NUTRICIONAL Y EDUCATIVO DE NIÑOS EN SITUACIÓN VULNERABLE DE ESCUELAS PÚBLICAS DE NIVEL PREESCOLAR, PRIMARIA Y SECUNDARIA.	

DATOS DEL INDICADOR


NOMBRE INDICADOR:		VISITAS DE SUPERVISIÓN A PLANTELES ESCOLARES	
UNIDAD DE MEDIDA:	VISITA	TIPO:	PROGRAMÁTICO
RESULTADO ESPERADO:		VERIFICAR EL GRADO DE CUMPLIMIENTO EN LA ENTREGA DE DESAYUNOS ESCOLARES	
FORMULA CALCULO:		NO. DE VISITAS DE SUPERVISIÓN REALIZADAS/NO. DE VISITAS DE SUPERVISIÓN PROGRAMADAS*100	
INTERPRETACION:		PORCENTAJE DE VISITAS DE SUPERVISIÓN REALIZADAS	
DIMENSION DEL INDICADOR:	EFICIENCIA	SENTIDO:	ASCENDENTE
VALOR:	ACUMULABLE	FRECUENCIA MEDICION:	TRIMESTRAL

RESULTADO ANUAL DEL INDICADOR

META ANUAL	MODIFICADO ANUAL	RESULTADO ANUAL	PORCENTAJE ALCANZADO	SEMÁFORO
512	340	46	14%	

EVALUACIÓN CUALITATIVA

El avance anual de esta meta, fue del 14% ya que se realizaron en total 46 visitas, de 512 originalmente programadas al año; sin embargo al cierre del primer semestre fueron modificadas quedando el modificado anual en 340 visitas programadas, ya que solo se cambió la programación del Tercer Trimestre (12 visitas) y Cuarto Trimestre (24 visitas); mismas que fueron cumplidas al 100%. Esta meta no se cumplió debido a que fueron cerradas por cuestiones operativas las oficinas de enlaces regionales ubicadas en los Municipios de Caborca, Navojoa y Obregón; siendo a través de esas oficinas de enlace en coordinación con el encargado del programa como se realizaban las visitas programadas durante el año.

	GOBIERNO DEL ESTADO DE SONORA FICHA TECNICA PARA SEGUIMIENTO Y EVALUACION DE INDICADORES DE PROYECTOS Y PROCESOS
--	---

NUMERO Y NOMBRE DEL PROGRAMA:		49 - DESARROLLO DE LAS CAPACIDADES DE LAS FAMILIAS Y GRUPOS VULNERABLES	
NOMBRE DEL PROCESO:		NUTRICIÓN INFANTIL	
CLAVE PROGRAMATICA:		2111142R6312262680KY	
UNIDAD RESPONSABLE:	SISTEMA PARA EL DESARROLLO INTEGRAL DE LA FAMILIA DEL ESTADO DE SONORA	UNIDAD EJECUTORA:	COORDINACIÓN GENERAL DE OPERACIÓN
OBJETIVO DEL PROCESO:		CONTRIBUIR A ELEVAR EL NIVEL NUTRICIONAL Y EDUCATIVO DE NIÑOS EN SITUACIÓN VULNERABLE DE ESCUELAS PÚBLICAS DE NIVEL PREESCOLAR, PRIMARIA Y SECUNDARIA.	

DATOS DEL INDICADOR


NOMBRE INDICADOR:		PLÁTICAS DE ORIENTACIÓN ALIMENTARIA	
UNIDAD DE MEDIDA:	PLATICAS	TIPO:	PROGRAMÁTICO
RESULTADO ESPERADO:		CUMPLIR CON EL PROGRAMA DE CAPACITACIÓN A LOS COMITÉS DE PADRES DE FAMILIA	
FORMULA CALCULO:		NO. DE PLÁTICAS REALIZADAS/NO. DE PLÁTICAS PROGRAMADAS*100	
INTERPRETACION:		PORCENTAJE DE PLÁTICAS REALIZADAS	
DIMENSION DEL INDICADOR:	EFICIENCIA	SENTIDO:	ASCENDENTE
VALOR:	ACUMULABLE	FRECUENCIA MEDICION:	TRIMESTRAL

RESULTADO ANUAL DEL INDICADOR

META ANUAL	MODIFICADO ANUAL	RESULTADO ANUAL	PORCENTAJE ALCANZADO	SEMÁFORO
72	72	72	100%	

EVALUACIÓN CUALITATIVA

Durante el ejercicio 2016 se obtuvo un avance del 100%, ya que se realizaron de acuerdo a lo programado anual las 72 pláticas de orientación alimentaria en los diferentes municipios del Estado.

 <p>ESTADO DE SONORA</p>	GOBIERNO DEL ESTADO DE SONORA FICHA TECNICA PARA SEGUIMIENTO Y EVALUACION DE INDICADORES DE PROYECTOS Y PROCESOS
--	---

NUMERO Y NOMBRE DEL PROGRAMA:		49 - DESARROLLO DE LAS CAPACIDADES DE LAS FAMILIAS Y GRUPOS VULNERABLES	
NOMBRE DEL PROCESO:		ATENCIÓN A ORGANISMOS DE LA SOCIEDAD CIVIL	
CLAVE PROGRAMATICA:		2111142R6312262680FK	
UNIDAD RESPONSABLE:	SISTEMA PARA EL DESARROLLO INTEGRAL DE LA FAMILIA DEL ESTADO DE SONORA	UNIDAD EJECUTORA:	COORDINACIÓN GENERAL DE OPERACIÓN
OBJETIVO DEL PROCESO:		FORTALECER LA ASISTENCIA SOCIAL A TRAVÉS DEL APOYO ECONÓMICO QUE RECIBEN LAS INSTITUCIONES DE ASISTENCIA PRIVADA PARA QUE ÉSTAS A SU VEZ ATIENDAN A LA POBLACIÓN MÁS DESPROTEGIDA DEL ESTADO DE SONORA.	

DATOS DEL INDICADOR


NOMBRE INDICADOR:		PORCENTAJE DE INSTITUCIONES BENEFICIADAS CON EL PROGRAMA PESO X PESO	
UNIDAD DE MEDIDA:	BENEFICIADO	TIPO:	DE GESTIÓN
RESULTADO ESPERADO:		BENEFICIAR CON RECURSOS ECONÓMICOS A INSTITUCIONES Y ORGANISMOS DE LA SOCIEDAD CIVIL	
FORMULA CALCULO:		NO DE INSTITUCIONES BENEFICIADAS / NO DE INSTITUCIONES QUE PRESENTARON PROYECTO*100	
INTERPRETACION:		PORCENTAJE DE INSTITUCIONES BENEFICIADAS	
DIMENSION DEL INDICADOR:	COBERTURA	SENTIDO:	ASCENDENTE
VALOR:	NO ACUMULABLE	FRECUENCIA MEDICION:	TRIMESTRAL

RESULTADO ANUAL DEL INDICADOR

META ANUAL	MODIFICADO ANUAL	RESULTADO ANUAL	PORCENTAJE ALCANZADO	SEMÁFORO
219	219	215	98%	

EVALUACIÓN CUALITATIVA

La meta anual de este indicador alcanzó un 98% de avance, al beneficiar durante el ejercicio fiscal 2016 a un total de 215 instituciones, de 219 programadas originalmente. El cumplimiento de ésta meta, depende del ingreso del recurso a DIF Sonora, por parte de la Secretaría de Hacienda; así como al cumplimiento por parte de las instituciones en la entrega de documentación de acuerdo al convenio de operación firmado para la funcionalidad del programa; motivo por el cual fueron dadas de baja 4 instituciones que no cumplieron con algún requisito en específico, lo que no permitió cumplir con la meta en su totalidad. En el cierre de la Evaluación del Cuarto Trimestre, se informó que habían sido cubiertos los pagos correspondientes a los meses de marzo a septiembre, por no haber recibido en tiempo el recurso por parte de la Secretaría de Hacienda aunado al incumplimiento por parte de las instituciones en algún requisito establecido en el manual de operación del programa, quedando pendiente los meses de octubre a diciembre. Al cierre del presente informe de cuenta pública 2016, han sido cubiertos los meses de octubre, noviembre y diciembre de 210 instituciones, debido a que 5 de ellas no presentaron factura, siendo el requisito principal para recibir el apoyo mensual y las 4 restantes son las canceladas. Es importante aclarar que el padrón de instituciones beneficiadas es el mismo durante todo el año, por lo que las 215 instituciones reportadas como beneficiadas recibieron los recursos de manera constante en uno u otro mes, independientemente de los meses que les faltó un pago, por ello se tomó la decisión de reportarlas como beneficiadas.

	GOBIERNO DEL ESTADO DE SONORA FICHA TECNICA PARA SEGUIMIENTO Y EVALUACION DE INDICADORES DE PROYECTOS Y PROCESOS
--	---

NUMERO Y NOMBRE DEL PROGRAMA:		49 - DESARROLLO DE LAS CAPACIDADES DE LAS FAMILIAS Y GRUPOS VULNERABLES	
NOMBRE DEL PROCESO:		PROCURACIÓN DE LA DEFENSA DEL ADULTO MAYOR	
CLAVE PROGRAMATICA:		2111142R6322262650KX	
UNIDAD RESPONSABLE:	SISTEMA PARA EL DESARROLLO INTEGRAL DE LA FAMILIA DEL ESTADO DE SONORA	UNIDAD EJECUTORA:	PROCURADURÍA DEL ADULTO MAYOR
OBJETIVO DEL PROCESO:		BRINDAR ATENCIÓN A LOS ADULTOS MAYORES EN SITUACIÓN DE RIESGO Y DESAMPARO, A TRAVÉS DE LA DEFENSA Y PROMOCIÓN DEL RESPETO A SUS DERECHOS PARA LOGRAR SU INTEGRACIÓN SOCIAL Y FAMILIAR.	

DATOS DEL INDICADOR


NOMBRE INDICADOR:		ÍNDICE DE ASESORÍA JURÍDICA PARA EL ADULTO MAYOR	
UNIDAD DE MEDIDA:	ASESORÍA LEGAL	TIPO:	PROGRAMÁTICO
RESULTADO ESPERADO:		LOGRAR QUE LOS ADULTOS MAYORES CUENTEN CON UNA INSTANCIA QUE LOS REPRESENTE Y HAGA VALER SUS DERECHOS.	
FORMULA CALCULO:		NO. DE ASESORÍAS REALIZADAS/NO. DE ASESORÍAS PROGRAMADAS*100	
INTERPRETACION:		PORCENTAJE DE ASESORÍAS REALIZADAS	
DIMENSION DEL INDICADOR:	COBERTURA	SENTIDO:	ASCENDENTE
VALOR:	ACUMULABLE	FRECUENCIA MEDICION:	TRIMESTRAL

RESULTADO ANUAL DEL INDICADOR

META ANUAL	MODIFICADO ANUAL	RESULTADO ANUAL	PORCENTAJE ALCANZADO	SEMÁFORO
820	820	1432	175%	

EVALUACIÓN CUALITATIVA

La Procuraduría del Adulto Mayor, logró un avance del 175% al otorgar 1,432 asesorías de 820 programadas originalmente. Este indicador depende de la demanda del servicio de la población abierta en general que acude a solicitar el servicio.

	GOBIERNO DEL ESTADO DE SONORA FICHA TECNICA PARA SEGUIMIENTO Y EVALUACION DE INDICADORES DE PROYECTOS Y PROCESOS
--	---

NUMERO Y NOMBRE DEL PROGRAMA:		49 - DESARROLLO DE LAS CAPACIDADES DE LAS FAMILIAS Y GRUPOS VULNERABLES	
NOMBRE DEL PROCESO:		PROCURACIÓN DE LA DEFENSA DEL ADULTO MAYOR	
CLAVE PROGRAMATICA:		2111142R6322262650KX	
UNIDAD RESPONSABLE:	SISTEMA PARA EL DESARROLLO INTEGRAL DE LA FAMILIA DEL ESTADO DE SONORA	UNIDAD EJECUTORA:	PROCURADURÍA DEL ADULTO MAYOR
OBJETIVO DEL PROCESO:		BRINDAR ATENCIÓN A LOS ADULTOS MAYORES EN SITUACIÓN DE RIESGO Y DESAMPARO, A TRAVÉS DE LA DEFENSA Y PROMOCIÓN DEL RESPETO A SUS DERECHOS PARA LOGRAR SU INTEGRACIÓN SOCIAL Y FAMILIAR.	

DATOS DEL INDICADOR


NOMBRE INDICADOR:		ÍNDICE DE DENUNCIAS RECIBIDAS Y ATENDIDAS.	
UNIDAD DE MEDIDA:	DENUNCIA	TIPO:	DE GESTIÓN
RESULTADO ESPERADO:		DISMINUIR EL ÍNDICE DE VIOLENCIA CONTRA LOS ADULTOS MAYORES	
FORMULA CALCULO:		NO. DENUNCIAS POSITIVAS ATENDIDAS/NO. DE DENUNCIAS RECIBIDAS*100	
INTERPRETACION:		PORCENTAJE DE DENUNCIAS ATENDIDAS	
DIMENSION DEL INDICADOR:	EFICIENCIA	SENTIDO:	ASCENDENTE
VALOR:	ACUMULABLE	FRECUENCIA MEDICION:	TRIMESTRAL

RESULTADO ANUAL DEL INDICADOR

META ANUAL	MODIFICADO ANUAL	RESULTADO ANUAL	PORCENTAJE ALCANZADO	SEMÁFORO
610	610	614	101%	

EVALUACIÓN CUALITATIVA

A través de la Procuraduría de la Defensa del Adulto Mayor, este indicador alcanzó un avance del 101% al recibir de manera acumulada un total de 614 denuncias de 610 programadas originalmente. Es importante aclarar que esta meta e indicador depende de factores externos de la población que denuncia los actos de violencia contra los adultos mayores, por lo que su cumplimiento puede ser muy variable.

	GOBIERNO DEL ESTADO DE SONORA FICHA TECNICA PARA SEGUIMIENTO Y EVALUACION DE INDICADORES DE PROYECTOS Y PROCESOS
--	---

NUMERO Y NOMBRE DEL PROGRAMA:		49 - DESARROLLO DE LAS CAPACIDADES DE LAS FAMILIAS Y GRUPOS VULNERABLES	
NOMBRE DEL PROCESO:		PROCURACIÓN DE LA DEFENSA DEL ADULTO MAYOR	
CLAVE PROGRAMATICA:		2111142R6322262650KX	
UNIDAD RESPONSABLE:	SISTEMA PARA EL DESARROLLO INTEGRAL DE LA FAMILIA DEL ESTADO DE SONORA	UNIDAD EJECUTORA:	PROCURADURÍA DEL ADULTO MAYOR
OBJETIVO DEL PROCESO:		BRINDAR ATENCIÓN A LOS ADULTOS MAYORES EN SITUACIÓN DE RIESGO Y DESAMPARO, A TRAVÉS DE LA DEFENSA Y PROMOCIÓN DEL RESPETO A SUS DERECHOS PARA LOGRAR SU INTEGRACIÓN SOCIAL Y FAMILIAR.	

DATOS DEL INDICADOR

NOMBRE INDICADOR:		ÍNDICE DE ASESORÍAS PSICOLÓGICAS BRINDADAS	
UNIDAD DE MEDIDA:	ASESORÍA	TIPO:	PROGRAMÁTICO
RESULTADO ESPERADO:		LOGRAR LA ESTABILIDAD EMOCIONAL DEL ADULTO MAYOR	
FORMULA CALCULO:		NO. DE ASESORIAS REALIZADAS/NO. DE ASESORÍAS PROGRAMADAS*100	
INTERPRETACION:		PORCENTAJE DE ASESORÍAS REALIZADAS	
DIMENSION DEL INDICADOR:	EFICIENCIA	SENTIDO:	ASCENDENTE
VALOR:	ACUMULABLE	FRECUENCIA MEDICION:	TRIMESTRAL

RESULTADO ANUAL DEL INDICADOR

META ANUAL	MODIFICADO ANUAL	RESULTADO ANUAL	PORCENTAJE ALCANZADO	SEMÁFORO
330	330	307	93%	

EVALUACIÓN CUALITATIVA

A través de la Procuraduría de la Defensa del Adulto Mayor, esta meta del indicador alcanzó un 93% de avance al otorgar un total de 307 asesorías de 330 programadas a otorgar durante los meses de enero a diciembre de 2016. Es importante aclarar que esta meta depende de factores externos de la población que denuncia los actos de violencia contra los adultos mayores y de ahí se inicia el proceso de seguimiento a cada uno de los casos y el número de asesorías que se requieran para cada uno de ellos.



GOBIERNO DEL ESTADO DE SONORA
FICHA TECNICA PARA SEGUIMIENTO Y EVALUACION DE INDICADORES DE
PROYECTOS Y PROCESOS

NUMERO Y NOMBRE DEL PROGRAMA:		49 - DESARROLLO DE LAS CAPACIDADES DE LAS FAMILIAS Y GRUPOS VULNERABLES	
NOMBRE DEL PROCESO:		PROCURACIÓN DE LA DEFENSA DEL MENOR Y LA FAMILIA EN EL ESTADO	
CLAVE PROGRAMATICA:		2111142R6362262680HY	
UNIDAD RESPONSABLE:	SISTEMA PARA EL DESARROLLO INTEGRAL DE LA FAMILIA DEL ESTADO DE SONORA	UNIDAD EJECUTORA:	PROCURADURÍA DE LA DEFENSA DEL MENOR Y LA FAMILIA
OBJETIVO DEL PROCESO:		GARANTIZAR LA ASISTENCIA, DEFENSA, ASESORAMIENTO, PROTECCIÓN, VIGILANCIA Y ORIENTACIÓN A LOS MENORES MALTRATADOS Y/O EN ESTADO DE ABANDONO Y A LOS MIEMBROS DE LAS FAMILIAS VULNERABLES EN EL ESTADO DE SONORA.	

DATOS DEL INDICADOR


NOMBRE INDICADOR:		PORCENTAJE DE ASESORÍA JURÍDICA	
UNIDAD DE MEDIDA:	ASESORÍA LEGAL	TIPO:	PROGRAMÁTICO
RESULTADO ESPERADO:		LOGRAR LA CONCILIACIÓN ENTRE LAS PARTES INVOLUCRADAS	
FORMULA CALCULO:		NO. DE ASESORÍAS REALIZADAS / NO. DE ASESORÍAS PROGRAMADAS*100	
INTERPRETACION:		PORCENTAJE DE ASESORÍAS REALIZADAS	
DIMENSION DEL INDICADOR:	EFICIENCIA	SENTIDO:	ASCENDENTE
VALOR:	ACUMULABLE	FRECUENCIA MEDICION:	TRIMESTRAL

RESULTADO ANUAL DEL INDICADOR

META ANUAL	MODIFICADO ANUAL	RESULTADO ANUAL	PORCENTAJE ALCANZADO	SEMÁFORO
8588	8588	9465	110%	

EVALUACIÓN CUALITATIVA

Con respecto a la meta anual de indicador esta meta alcanzó un 110% de avance al otorgar 9,465 consultas de 8,588 programadas. El cumplimiento de esta meta depende de las necesidades que tenga la población vulnerable en relación a este servicio, por lo que la programación es un estimado en base al registro histórico que se tiene de años anteriores.

	GOBIERNO DEL ESTADO DE SONORA FICHA TECNICA PARA SEGUIMIENTO Y EVALUACION DE INDICADORES DE PROYECTOS Y PROCESOS
--	---

NUMERO Y NOMBRE DEL PROGRAMA:		49 - DESARROLLO DE LAS CAPACIDADES DE LAS FAMILIAS Y GRUPOS VULNERABLES	
NOMBRE DEL PROCESO:		PROCURACIÓN DE LA DEFENSA DEL MENOR Y LA FAMILIA EN EL ESTADO	
CLAVE PROGRAMATICA:		2111142R6362262680HY	
UNIDAD RESPONSABLE:	SISTEMA PARA EL DESARROLLO INTEGRAL DE LA FAMILIA DEL ESTADO DE SONORA	UNIDAD EJECUTORA:	PROCURADURÍA DE LA DEFENSA DEL MENOR Y LA FAMILIA
OBJETIVO DEL PROCESO:		GARANTIZAR LA ASISTENCIA, DEFENSA, ASESORAMIENTO, PROTECCIÓN, VIGILANCIA Y ORIENTACIÓN A LOS MENORES MALTRATADOS Y/O EN ESTADO DE ABANDONO Y A LOS MIEMBROS DE LAS FAMILIAS VULNERABLES EN EL ESTADO DE SONORA.	

DATOS DEL INDICADOR


NOMBRE INDICADOR:		PORCENTAJE DE DENUNCIAS RECIBIDAS Y ATENDIDAS	
UNIDAD DE MEDIDA:	DENUNCIA	TIPO:	DE GESTIÓN
RESULTADO ESPERADO:		DISMINUIR EL ÍNDICE DE VIOLENCIA INTRAFAMILIAR	
FORMULA CALCULO:		NO DE DENUNCIAS POSITIVAS ATENDIDAS / NO DE DENUNCIAS RECIBIDAS*100	
INTERPRETACION:		PORCENTAJE DE DENUNCIAS POSITIVAS ATENDIDAS	
DIMENSION DEL INDICADOR:	COBERTURA	SENTIDO:	ASCENDENTE
VALOR:	ACUMULABLE	FRECUENCIA MEDICION:	TRIMESTRAL

RESULTADO ANUAL DEL INDICADOR

META ANUAL	MODIFICADO ANUAL	RESULTADO ANUAL	PORCENTAJE ALCANZADO	SEMÁFORO
2046	2046	2204	108 %	

EVALUACIÓN CUALITATIVA

Con respecto a la meta anual de indicador esta meta alcanzó un 108% de avance ya que de manera acumulada se han recibido 2,204 denuncias de 2,046 programadas originalmente. La variación de esta meta, depende de factores externos, como es que las personas denuncien casos de violencia intrafamiliar en contra los menores, ya que se programa de acuerdo al histórico que se tiene.

	GOBIERNO DEL ESTADO DE SONORA FICHA TECNICA PARA SEGUIMIENTO Y EVALUACION DE INDICADORES DE PROYECTOS Y PROCESOS
--	---

NUMERO Y NOMBRE DEL PROGRAMA:		49 - DESARROLLO DE LAS CAPACIDADES DE LAS FAMILIAS Y GRUPOS VULNERABLES	
NOMBRE DEL PROCESO:		PROCURACIÓN DE LA DEFENSA DEL MENOR Y LA FAMILIA EN EL ESTADO	
CLAVE PROGRAMATICA:		2111142R6362262680HY	
UNIDAD RESPONSABLE:	SISTEMA PARA EL DESARROLLO INTEGRAL DE LA FAMILIA DEL ESTADO DE SONORA	UNIDAD EJECUTORA:	PROCURADURÍA DE LA DEFENSA DEL MENOR Y LA FAMILIA
OBJETIVO DEL PROCESO:		GARANTIZAR LA ASISTENCIA, DEFENSA, ASESORAMIENTO, PROTECCIÓN, VIGILANCIA Y ORIENTACIÓN A LOS MENORES MALTRATADOS Y/O EN ESTADO DE ABANDONO Y A LOS MIEMBROS DE LAS FAMILIAS VULNERABLES EN EL ESTADO DE SONORA.	

DATOS DEL INDICADOR


NOMBRE INDICADOR:		PORCENTAJE DE MENORES REINTEGRADOS ATENDIDOS EN UNACARI Y JINESEKI	
UNIDAD DE MEDIDA:	MENOR	TIPO:	DE GESTIÓN
RESULTADO ESPERADO:		LOGRAR LA REINTEGRACIÓN DE UN MAYOR NÚMERO DE MENORES	
FORMULA CALCULO:		NO. DE MENORES REINTEGRADOS AL SENO FAMILIAR / NO. DE MENORES ATENDIDOS*100	
INTERPRETACION:		PORCENTAJE DE MENORES REINTEGRADOS	
DIMENSION DEL INDICADOR:	EFICIENCIA	SENTIDO:	ASCENDENTE
VALOR:	ACUMULABLE	FRECUENCIA MEDICION:	TRIMESTRAL

RESULTADO ANUAL DEL INDICADOR

META ANUAL	MODIFICADO ANUAL	RESULTADO ANUAL	PORCENTAJE ALCANZADO	SEMÁFORO
132	132	131	99%	

EVALUACIÓN CUALITATIVA

La Procuraduría Protección de Niñas, Niños y Adolescentes, logró la reintegración al seno familiar de 131 menores (112 Casa Hogar Unacari y 19 del Albergue Temporal Jineseki) de 132 programados originalmente, lo que significó un avance del 99% anual. La variación de la meta está sujeta a que los padres de familia y familiares de los menores, cumplan con los requisitos que marca la Procuraduría para su reintegración.

	GOBIERNO DEL ESTADO DE SONORA FICHA TECNICA PARA SEGUIMIENTO Y EVALUACION DE INDICADORES DE PROYECTOS Y PROCESOS
--	---

NUMERO Y NOMBRE DEL PROGRAMA:		49 - DESARROLLO DE LAS CAPACIDADES DE LAS FAMILIAS Y GRUPOS VULNERABLES	
NOMBRE DEL PROCESO:		ASISTENCIA ALIMENTARIA A POBLACIÓN VULNERABLE	
CLAVE PROGRAMATICA:		2111142R6312262680FA	
UNIDAD RESPONSABLE:	SISTEMA PARA EL DESARROLLO INTEGRAL DE LA FAMILIA DEL ESTADO DE SONORA	UNIDAD EJECUTORA:	COORDINACIÓN GENERAL DE OPERACIÓN
OBJETIVO DEL PROCESO:		PROPICIAR EL MEJORAMIENTO DE LA CALIDAD DE VIDA DE LAS FAMILIAS Y COMUNIDADES EN SITUACIÓN VULNERABLE.	

DATOS DEL INDICADOR


NOMBRE INDICADOR:		PORCENTAJE DE FAMILIAS BENEFICIADAS CON DESPENSAS	
UNIDAD DE MEDIDA:	FAMILIA	TIPO:	PROGRAMÁTICO
RESULTADO ESPERADO:		APOYAR A LA ECONOMÍA DE LAS FAMILIAS BENEFICIADAS	
FORMULA CALCULO:		NO. DE FAMILIAS BENEFICIADAS / NO. DE FAMILIAS PROGRAMADAS*100	
INTERPRETACION:		PORCENTAJE DE FAMILIAS BENEFICIADAS	
DIMENSION DEL INDICADOR:	EFICIENCIA	SENTIDO:	ASCENDENTE
VALOR:	NO ACUMULABLE	FRECUENCIA MEDICION:	TRIMESTRAL

RESULTADO ANUAL DEL INDICADOR

META ANUAL	MODIFICADO ANUAL	RESULTADO ANUAL	PORCENTAJE ALCANZADO	SEMÁFORO
24602	24602	24602	100 %	

EVALUACIÓN CUALITATIVA

Durante el ejercicio 2016, este indicador obtuvo un avance del 100%, en relación a lo programado anual; ya que 24,602 familias fueron beneficiadas mensualmente con la entrega de una despensa. Durante el ejercicio fueron entregadas un total de 295,224 despensas. Es importante aclarar que con este programa el padrón de beneficiarios mensual es el mismo durante todo el ejercicio fiscal.

	GOBIERNO DEL ESTADO DE SONORA FICHA TECNICA PARA SEGUIMIENTO Y EVALUACION DE INDICADORES DE PROYECTOS Y PROCESOS
--	---

NUMERO Y NOMBRE DEL PROGRAMA:		49 - DESARROLLO DE LAS CAPACIDADES DE LAS FAMILIAS Y GRUPOS VULNERABLES	
NOMBRE DEL PROCESO:		ASISTENCIA ALIMENTARIA A POBLACIÓN VULNERABLE	
CLAVE PROGRAMATICA:		2111142R6312262680FA	
UNIDAD RESPONSABLE:	SISTEMA PARA EL DESARROLLO INTEGRAL DE LA FAMILIA DEL ESTADO DE SONORA	UNIDAD EJECUTORA:	COORDINACIÓN GENERAL DE OPERACIÓN
OBJETIVO DEL PROCESO:		PROPICIAR EL MEJORAMIENTO DE LA CALIDAD DE VIDA DE LAS FAMILIAS Y COMUNIDADES EN SITUACIÓN VULNERABLE.	

DATOS DEL INDICADOR


NOMBRE INDICADOR:		ÍNDICE DE CAPACITACIÓN A GRUPOS DE DESARROLLO	
UNIDAD DE MEDIDA:	TALLER	TIPO:	PROGRAMÁTICO
RESULTADO ESPERADO:		MEJORAR LA CALIDAD DE VIDA DE LAS FAMILIAS QUE VIVEN EN CONDICIONES DE MARGINACIÓN	
FORMULA CALCULO:		NO. DE GRUPOS CAPACITADOS/NO.DE GRUPOS PROGRAMADOS*100	
INTERPRETACION:		PORCENTAJE DE GRUPOS CAPACITADOS	
DIMENSION DEL INDICADOR:	EFICIENCIA	SENTIDO:	ASCENDENTE
VALOR:	ACUMULABLE	FRECUENCIA MEDICION:	TRIMESTRAL

RESULTADO ANUAL DEL INDICADOR

META ANUAL	MODIFICADO ANUAL	RESULTADO ANUAL	PORCENTAJE ALCANZADO	SEMÁFORO
40	40	44	110%	

EVALUACIÓN CUALITATIVA

Con respecto a la meta anual de indicador esta meta alcanzó un 110% de avance al realizar 44 talleres de 40 programados originalmente durante los meses de enero a diciembre de 2016, los temas vistos van desde organización comunitaria, autoestima, escuela para padres, solución de conflictos, lombricomposta, organización comunitaria y participación social, invernadero de flores y hortalizas, elaboración de tortillas; entre otros. Se realizaron más de los programados por petición y necesidades de los Municipios que requirieron de más capacitación.

	GOBIERNO DEL ESTADO DE SONORA FICHA TECNICA PARA SEGUIMIENTO Y EVALUACION DE INDICADORES DE PROYECTOS Y PROCESOS
--	---

NUMERO Y NOMBRE DEL PROGRAMA:		49 - DESARROLLO DE LAS CAPACIDADES DE LAS FAMILIAS Y GRUPOS VULNERABLES	
NOMBRE DEL PROCESO:		ASISTENCIA ALIMENTARIA A POBLACIÓN VULNERABLE	
CLAVE PROGRAMATICA:		2111142R6312262680FA	
UNIDAD RESPONSABLE:	SISTEMA PARA EL DESARROLLO INTEGRAL DE LA FAMILIA DEL ESTADO DE SONORA	UNIDAD EJECUTORA:	COORDINACIÓN GENERAL DE OPERACIÓN
OBJETIVO DEL PROCESO:		PROPICIAR EL MEJORAMIENTO DE LA CALIDAD DE VIDA DE LAS FAMILIAS Y COMUNIDADES EN SITUACIÓN VULNERABLE.	

DATOS DEL INDICADOR

NOMBRE INDICADOR:		EQUIPAMIENTO Y OPERACIÓN DE COMEDORES COMUNITARIOS	
UNIDAD DE MEDIDA:	EQUIPO PARA COMEDOR	TIPO:	DE GESTIÓN
RESULTADO ESPERADO:		CONTRIBUIR EN LA DISMINUCIÓN DE LA CARENCIA ALIMENTARIA A TRAVÉS DE EQUIPAMIENTO Y OPERACIÓN DE COMEDORES COMUNITARIOS.	
FORMULA CALCULO:		NO. DE EQUIPOS PROGRAMADOS/ NO DE EQUIPOS INSTALADOS*100	
INTERPRETACION:		ADQUISICIÓN DE EQUIPO PARA COMEDORES COMUNITARIOS Y APOYAR CON LA ALIMENTACIÓN DE LOS COMEDORES YA INSTALADOS	
DIMENSION DEL INDICADOR:	COBERTURA	SENTIDO:	ASCENDENTE
VALOR:	ACUMULABLE	FRECUENCIA MEDICION:	TRIMESTRAL

RESULTADO ANUAL DEL INDICADOR

META ANUAL	MODIFICADO ANUAL	RESULTADO ANUAL	PORCENTAJE ALCANZADO	SEMÁFORO
10	10	12	120%	

EVALUACIÓN CUALITATIVA

El avance anual de este indicador fue del 120%, al adquirir 12 equipos para comedor de 10 programados originalmente. Del total de los 12 equipos adquiridos, 6 son equipos completos para los municipios de Bacadehuachi, Bacanora, Huasabas, Huatabampo, Pitiquito, Rosario Tesopaco y 6 complementos para los municipios de Cumpas, (2) BÁCUM, Huatabampo, Hermosillo y Quiriego. Es importante mencionar que por cierre de año y por el proceso de cotización y compra de los mismos; así como por agenda de dirección general y presidencia no se alcanzaron a entregar, por ello se están programando las entregas para los primeros meses del año 2017. Sin embargo se tomó la decisión de reportarlos ya que fueron adquiridos con recursos radicados en el 2016. Al cierre del presente informe de cuenta pública 2016, han sido entregados tres equipos en los Municipios de Huatabampo y Pitiquito, quedando pendiente por entregar 9 equipos, los cuales se está en espera de agenda de Dirección General que acuda a gira de trabajo por esos Municipios.


GOBIERNO DEL ESTADO DE SONORA FICHA TECNICA PARA SEGUIMIENTO Y EVALUACION DE INDICADORES DE PROYECTOS Y PROCESOS

NUMERO Y NOMBRE DEL PROGRAMA:		49 - DESARROLLO DE LAS CAPACIDADES DE LAS FAMILIAS Y GRUPOS VULNERABLES	
NOMBRE DEL PROCESO:		ASISTENCIA ALIMENTARIA A POBLACIÓN VULNERABLE	
CLAVE PROGRAMATICA:		2111142R6312262680FA	
UNIDAD RESPONSABLE:	SISTEMA PARA EL DESARROLLO INTEGRAL DE LA FAMILIA DEL ESTADO DE SONORA	UNIDAD EJECUTORA:	COORDINACIÓN GENERAL DE OPERACIÓN
OBJETIVO DEL PROCESO:		PROPICIAR EL MEJORAMIENTO DE LA CALIDAD DE VIDA DE LAS FAMILIAS Y COMUNIDADES EN SITUACIÓN VULNERABLE.	

DATOS DEL INDICADOR

NOMBRE INDICADOR:		PORCENTAJE DE PROYECTOS PRODUCTIVOS ENTREGADOS	
UNIDAD DE MEDIDA:	BENEFICIADO	TIPO:	PROGRAMÁTICO
RESULTADO ESPERADO:		MEJORAR LA ECONOMÍA DE LOS BENEFICIADOS	
FORMULA CALCULO:		NO. DE PROYECTOS ENTREGADOS / NO. DE PROYECTOS PROGRAMADOS*100	
INTERPRETACION:		PORCENTAJE DE PROYECTOS ENTREGADOS	
DIMENSION DEL INDICADOR:	EFICIENCIA	SENTIDO:	ASCENDENTE
VALOR:	ACUMULABLE	FRECUENCIA MEDICION:	TRIMESTRAL

RESULTADO ANUAL DEL INDICADOR

META ANUAL	MODIFICADO ANUAL	RESULTADO ANUAL	PORCENTAJE ALCANZADO	SEMÁFORO
85	90	93	103%	

EVALUACIÓN CUALITATIVA

Durante el ejercicio 2016 este indicador tuvo un avance del 103% al lograr la adquisición de 93 proyectos productivos contra los 90 programados modificados y un 109% contra lo programado original de 85 proyectos. Este indicador fue reprogramado por petición del área, lo anterior debido a que el costo unitario de los proyectos productivos fue menor al presupuesto programado original; logrando adquirir en total 8 proyectos más contra lo original y 3 más contra lo modificado al cierre del periodo. Los proyectos adquiridos fueron de (5) papelerías, (1) pastelería, (1) material para taller de tejido y bordado, (3) bisutería, (14) tortillería de harina, (1) cría de tilapia, (13) abarrotos, (7) taller de costura, (14) venta de hotdog, (1) taller mecánico, (1) buffet, (1) elaboración y comercialización de coyotas, (1) dulcería, (5) cocina económica, (4) cenaduría, (1) carro para taquería, (1) venta de sushi, (1) triciclo, (1) venta de paletas, (2) venta de comida ambulante, (1) refresquería, (1) pescadería, (1) elaboración de galletas, (1) taller de manualidades, (1) elaboración de quesos y panelas, (1) panadería, (2) repostería, (1) taller de carpintería, (1) estética, (1) venta de carne asada, (1) cría de gallinas, (1) elaboración de queso cocido, (1) elaboración de galletas y gelatinas y (1) invernadero de plantas regionales y ornatos. Es importante mencionar que al cierre del año fueron entregados físicamente un total de 32 proyectos productivos, ya que por proceso de cotización y compra de los mismos se retrasó la entrega; así como por agenda de dirección general y presidencia no se alcanzaron a entregar en su totalidad, por ello se están programando las entregas para los primeros meses del año 2017; sin embargo se tomó la decisión de reportarlos ya que fueron adquiridos con recursos radicados en el 2016. Al cierre del presente informe de cuenta pública han sido entregados un total de 91 proyectos, quedando pendiente por entregar 2, en los Municipios de Altar y Bacerac, dependiendo esto de la agenda de dirección general de que acuda a giras de trabajo por esos Municipios.

**SISTEMA ESTATAL DE EVALUACIÓN
PROGRAMA OPERATIVO ANUAL 2016**

CPCA III-15-A
Cuenta Pública 2016

Unidad Responsable	Sistema para el Desarrollo Integral de la Familia del Estado de Sonora
---------------------------	--

Información Programática

Unidad Ejecutora	Eje Rector	Reto	Estrategia	Prog. Estatal	Proceso	Indicador	Descripción	Unidad de Medida	*Frecuencia de medición	Programado Anual	Modificado Anual	Resultado	% Avance Anual
630	4	16	16	49	OHX	DIRECCIÓN GENERAL							
						Todos los Sonorenses, Todas las Oportunidades							
						Impulsar el Desarrollo Integral de las Familias en Situación Vulnerable							
						Fortalecer el desarrollo de las capacidades de las familias en situación de vulnerabilidad a efecto de mejorar su calidad de vida							
						Desarrollo de las capacidades de las familias y grupos vulnerables							
						Dirección, Planeación y Coordinación del Sistema DIF Sonora							
						1	Visitas de trabajo dentro y fuera del estado	Visita	Trimestral	38	38	72	189%
						2	Revisión de contratos, acuerdos y convenios a celebrar por DIF Sonora	Documento	Trimestral	730	730	1737	238%
						3	Comunicados y difusión de las actividades de DIF Sonora	Comunicado	Trimestral	242	242	351	145%
4	Organización de eventos de atención y apoyo directo a la comunidad	Acción	Trimestral	23	23	65	283%						
5	Actualización del marco normativo institucional	Documento	Trimestral	90	90	107	119%						
6	Solicitudes recibidas en la Unidad de Enlace en atención a la LAIPES	Solicitud	Trimestral	152	152	335	220%						
7	Pláticas de valores Brindadas a la población	Pláticas	Trimestral	175	175	155	89%						
8	Auditorias Directas Realizadas y seguimiento a Observaciones	Documento	Trimestral	10	10	12	120%						
631	4	16	16		OF5	COORDINACIÓN GENERAL DE OPERACIÓN							
						Todos los Sonorenses, Todas las Oportunidades							
						Impulsar el Desarrollo Integral de las Familias en Situación Vulnerable							
Fortalecer el desarrollo de las capacidades de las familias en situación de vulnerabilidad a efecto de mejorar su calidad de vida													
Atención a Población Vulnerable													
9	Personas atendidas con Apoyos	Beneficiado	Trimestral	13040	13040	10527	81%						
10	Menores atedidos casa hogar Unacari	Menor	Trimestral	296	296	378	128%						

**SISTEMA ESTATAL DE EVALUACIÓN
PROGRAMA OPERATIVO ANUAL 2016**

**CPCA III-15-A
Cuenta Pública 2016**

Unidad Ejecutora	Eje Rector	Reto	Estrategia	Prog. Estatal	Proceso	Indicador	Descripción	Unidad de Medida	*Frecuencia de medición	Programado Anual	Modificado Anual	Resultado	% Avance Anual
						11	Menores atedidos en el albergue temporal Jineseki	Menor	Trimestral	128	128	140	109%
						12	Personas atendidas con servicios funerarios	Beneficiado	Trimestral	881	881	858	97%
						13	Menores repatriados no acompañados atendidos	Menor	Trimestral	2613	2613	2686	103%
						14	Cursos - talleres de las Estrategias de Participación Infantil, prevención de trabajo infantil, acoso escolar, explotación sexual, adicciones y embarazo en adolescentes.	Taller	Trimestral	44	44	27	61%
					OFA		Asistencia Alimentaria a Población Vulnerable						
						15	Familias beneficiadas con despensas	Familia	Trimestral	24602	24602	24602	100%
						16	Proyectos productivos entregados	Beneficiado	Trimestral	85	90	93	103%
						17	Capacitación a grupos de desarrollo	Taller	Trimestral	40	40	44	110%
						18	Equipamiento y operación de comedores comunitarios	Equipo para Comedor	Trimestral	10	10	12	120%
					OKY		Nutrición Infantil						
						19	Menores beneficiados con desayunos escolares frios y calientes	Menor	Trimestral	146328	146328	146328	100%
						20	Control de la calidad de los alimentos	Documento	Trimestral	4	4	4	100%
						21	Visitas de supervisión a planteles escolares	Visita	Trimestral	512	340	46	14%
						22	Pláticas de orientación alimentaria	Platicas	Trimestral	72	72	72	100%
					OFI		Atención a Personas con Discapacidad						
						23	Personas con discapacidad empadronadas	Credencial	Trimestral	4250	4250	5074	119%
						24	Sesiones de terapias de rehabilitación	Sesión de Terapia	Trimestral	51984	51984	48866	94%
						25	Usuarios atendidos en talleres en el Centro de Capacitación Laboral	Usuario	Trimestral	45	45	53	118%
						26	Personas con discapacidad beneficiadas con becas	Beneficiado	Trimestral	998	998	985	99%
						27	Apoyos para el autoempleo otorgados a personas con discapacidad	apoyo	Trimestral	30	30	33	110%
					OFK		Atención a Organismos de la Sociedad Civil						
						28	Instituciones beneficiadas con el programa peso x peso	Beneficiado	Trimestral	219	219	215	98%
					OOU		Coordinación General de Operación						
						29	Reuniones con Directores de Áreas Operativas	Reunión	Trimestral	12	12	11	92%

**SISTEMA ESTATAL DE EVALUACIÓN
PROGRAMA OPERATIVO ANUAL 2016**

**CPCA III-15-A
Cuenta Pública 2016**

Unidad Ejecutora	Eje Rector	Reto	Estrategia	Prog. Estatal	Proceso	Indicador	Descripción	Unidad de Medida	*Frecuencia de medición	Programado Anual	Modificado Anual	Resultado	% Avance Anual
632	4	18	18	49			PROCURADURIA DE LA DEFENSA DEL ADULTO MAYOR						
							Todos los Sonorenses, Todas las Oportunidades						
							Mejorar las condiciones de vida de los adultos (as) mayores y las personas con discapacidad en sonora						
							Impulsar el reconocimiento y ejercicio de los derechos de los adultos (as) mayores en sonora						
							Desarrollo de las capacidades de las familias y grupos vulnerables						
					OKX		Procuración de la Defensa del Adulto Mayor						
633	I	4	4.1	49			30 Asesoría jurídica para el adulto mayor	Asesoría	Trimestral	820	820	1432	175%
							31 Denuncias recibidas y atendidas.	Denuncia	Trimestral	610	610	614	101%
							32 Asesorías psicológicas brindadas	Asesoría	Trimestral	330	330	307	93%
							COORDINACIÓN GENERAL DE ADMINISTRACIÓN						
							Gobierno Eficiente, Innovador, Transparente y con Seguridad Social						
							Fortalecer el proceso de planeación-programación-presupuestación vinculandolo a la evaluación de resultados del gobierno estatal						
							Fomentar la planeación del estado con base en necesidades prioritarias, recursos disponibles y resultados medibles						
							Desarrollo de las capacidades de las familias y grupos vulnerables						
					OFO		Administración de los Recursos						
							33 Compras y adquisiciones realizadas a través de licitaciones	Documento	Trimestral	11	11	17	155%
							34 Capacitación del personal institucional	Persona Adiestrada	Trimestral	330	330	372	113%
							35 Elaborar evaluaciones trimestrales de la institución que incluyen estados financieros, cuenta pública, informe de gobierno, junta de gobierno	Documento	Trimestral	12	12	12	100%
							36 Reuniones de seguimiento con las unidades administrativas de la institución	Reunión	Trimestral	12	12	12	100%
							37 Personas beneficiadas con servicios de recreación	Beneficiado	Trimestral	82900	82900	238111	287%

**SISTEMA ESTATAL DE EVALUACIÓN
PROGRAMA OPERATIVO ANUAL 2016**

**CPCA III-15-A
Cuenta Pública 2016**

Unidad Ejecutora	Eje Rector	Reto	Estrategia	Prog. Estatal	Proceso	Indicador	Descripción	Unidad de Medida	*Frecuencia de medición	Programado Anual	Modificado Anual	Resultado	% Avance Anual
636	4	16	16		OHY		PROCURADURIA DE PROTECCIÓN DE NIÑAS, NIÑOS Y ADOLESCENTES						
							Todos los Sonorenses, Todas las Oportunidades						
							Impulsar el Desarrollo Integral de las Familias en Situación Vulnerable						
							Fortalecer el desarrollo de las capacidades de las familias en situación de vulnerabilidad a efecto de mejorar su calidad de vida						
							Procuración de Protección de Niñas, Niños y Adolescentes en el Estado						
						38	Asesorías jurídicas	Asesoría Legal	Trimestral	8588	8588	9465	110%
						39	Denuncias recibidas y atendidas	Denuncia	Trimestral	2046	2046	2204	108%
						40	Menores reintegrados atendidos en Unacari y Jineseki	Menor	Trimestral	132	132	131	99%
						Total de indicadores							40

Lic. Rebeca Meza Dessens

Subdirectora de Planeación y Evaluación

Lic. Luis Carlos Soto Gutiérrez
Coordinador General de Administración

Lic. José Agustín Pacheco Tapia

Director de Planeación y Finanzas

Lic. Karina Teresita Zárate Félix
Directora General

Sistema Estatal de Evaluación
 Gastos por proyectos de Inversión
 Sistema para el Desarrollo Integral de la Familia del Estado de Sonora
 Del 01 de Enero al 31 de Diciembre de 2016
 (pesos)

CPCA-III-16


CUENTA PÚBLICA 2016

GASTO DE INVERSION EJERCIDO:		
NOMBRE DEL PROYECTO	MONTO EROGADO	ORIGEN DEL RECURSO*
<p>*NOTA*: ESTE FORMATO NO APLICA A ESTE ORGANISMO, DEBIDO A QUE NO CONTAMOS CON PROYECTOS DE INVERSIÓN.</p>		


* Se deberán informar con todas las fuentes del recurso.

Ya sean obras con Recurso Federal, Recurso Estatal e Ingresos Propios del ente Público.

"Bajo protesta de decir verdad declaramos que los Estados Financieros y sus Notas, son razonablemente correctos y son responsabilidad del emisor"



Lic. Rebeca Meza Dessens
 Subdirectora de Planeación y Evaluación



Lic. José Agustín Pacheco Tapia
 Director de Planeación y Finanzas



Lic. Luis Carlos Soto Gutiérrez
 Coordinador General de Administración



Lic. Karina Teresita Zárate Félix
 Directora General

(pesos)

CUENTA PUBLICA 2016

Concepto	Estimado Original Anual	Devengado	Pagado
I. Ingresos Presupuestarios (I= 1 + 2)	540.132.894	764.825.596	714.529.709
1. Ingresos Gobierno del Estado 1			
2. Ingresos Sector Paraestatal 1	540.132.894	764.825.596	714.529.709
II. Egresos Presupuestarios (II= 3+4)	540.132.894	701.068.024	607.145.515
3. Egresos del Gobierno de la Entidad Federativa 2			
4. Egresos del Sector Paraestatal 2	540.132.894	701.068.024	607.145.515
III. Balance Presupuestario (Superávit o Déficit) (III= I-II)			107.384.194
Concepto	Estimado Original Anual	Devengado	Pagado 3
III. Balance Presupuestario (Superávit o Déficit)			
IV. Interés, Comisiones y Gastos de la Deuda			
V. Balance Primario (superávit o Déficit) (V= III-IV)			
Concepto	Estimado Original Anual	Devengado	Pagado 3
A. Financiamiento			
B. Amortización de la Deuda			
C. Endeudamiento o Desendeudamiento (C=A-B)			

"Bajo Protesta de decir verdad declaramos que los estados financieros y sus notas, son razonablemente correctos y son responsabilidad del emisor".

Ana Luisa Leos S.

C.P. ANA LUISA LEOS SELDNER
Contadora General

LIC. LUIS CARLOS SOTO GUTIERREZ
Coordinador General de Administración

LIC. JOSÉ AGUSTÍN PACHECO TAPIA
Director de Planeación y Finanzas

LIC. KARINA TERESITA ZÁRATE FÉLIX
Directora General

Sistema Estatal de Evaluación
Balance Presupuestario - LDF

CPCA-IV-17-A

SISTEMA PARA EL DESARROLLO INTEGRAL DE LA FAMILIA DEL ESTADO DE SONORA

#REF!
(PESOS)

CUENTA PÚBLICA 2016

Concepto (c)	Estimado/ Aprobado (d)	Devengado	Recaudado/ Pagado
A. Ingresos Totales (A = A1+A2+A3)	735.699.002	765.828.705	713.385.749
A1. Ingresos de Libre Disposición	556.771.998	586.915.730	534.472.774
A2. Transferencias Federales Etiquetadas	178.927.004	178.912.975	178.912.975
A3. Financiamiento Neto	-	-	-
B. Egresos Presupuestarios¹ (B = B1+B2)	735.699.002	702.071.134	617.446.261
B1. Gasto No Etiquetado (sin incluir Amortización de la Deuda Pública)	556.771.998	524.026.599	463.377.337
B2. Gasto Etiquetado (sin incluir Amortización de la Deuda Pública)	178.927.004	178.044.535	154.068.924
C. Remanentes del Ejercicio Anterior (C = C1 + C2)	-	-	-
C1. Remanentes de Ingresos de Libre Disposición aplicados en el periodo	-	-	-
C2. Remanentes de Transferencias Federales Etiquetadas aplicados en el periodo	-	-	-
I. Balance Presupuestario (I = A - B + C)	-	63.757.571	95.939.488
II. Balance Presupuestario sin Financiamiento Neto (II = I - A3)	-	63.757.571	95.939.488
III. Balance Presupuestario sin Financiamiento Neto y sin Remanentes del Ejercicio Anterior (III = II - C)	-	63.757.571	95.939.488

Concepto	Aprobado	Devengado	Pagado
E. Intereses, Comisiones y Gastos de la Deuda (E = E1+E2)	-	-	-
E1. Intereses, Comisiones y Gastos de la Deuda con Gasto No Etiquetado	-	-	-
E2. Intereses, Comisiones y Gastos de la Deuda con Gasto Etiquetado	-	-	-
IV. Balance Primario (IV = III + E)	-	63.757.571	95.939.488

Concepto	Estimado/ Aprobado	Devengado	Recaudado/ Pagado
F. Financiamiento (F = F1 + F2)	-	-	-
F1. Financiamiento con Fuente de Pago de Ingresos de Libre Disposición	-	-	-
F2. Financiamiento con Fuente de Pago de Transferencias Federales Etiquetadas	-	-	-
G. Amortización de la Deuda (G = G1 + G2)	-	-	-
G1. Amortización de la Deuda Pública con Gasto No Etiquetado	-	-	-
G2. Amortización de la Deuda Pública con Gasto Etiquetado	-	-	-
A3. Financiamiento Neto (A3 = F - G)	-	-	-

Sistema Estatal de Evaluación
Balance Presupuestario - LDF

CPCA-IV-17-A

SISTEMA PARA EL DESARROLLO INTEGRAL DE LA FAMILIA DEL ESTADO DE SONORA

#¡REF!
(PESOS)

CUENTA PÚBLICA 2016

Concepto	Estimado/ Aprobado	Devengado	Recaudado/ Pagado
A1. Ingresos de Libre Disposición	556.771.998	586.915.730	534.472.774
A3.1 Financiamiento Neto con Fuente de Pago de Ingresos de Libre Disposición (A3.1 = F1 - G1)	-	-	-
F1. Financiamiento con Fuente de Pago de Ingresos de Libre Disposición	-	-	-
G1. Amortización de la Deuda Pública con Gasto No Etiquetado	-	-	-
B1. Gasto No Etiquetado (sin incluir Amortización de la Deuda Pública)	556.771.998	524.026.599	463.377.337
C1. Remanentes de Ingresos de Libre Disposición aplicados en el periodo	-	-	-
V. Balance Presupuestario de Recursos Disponibles (V = A1 + A3.1 - B1 + C1)	-	62.889.131	71.095.437
VI. Balance Presupuestario de Recursos Disponibles sin Financiamiento Neto (VI = V - A3.1)	-	62.889.131	71.095.437

Concepto	Estimado/ Aprobado	Devengado	Recaudado/ Pagado
A2. Transferencias Federales Etiquetadas	178.927.004	178.912.975	178.912.975
A3.2 Financiamiento Neto con Fuente de Pago de Transferencias Federales Etiquetadas (A3.2 = F2 - G2)	-	-	-
F2. Financiamiento con Fuente de Pago de Transferencias Federales Etiquetadas	-	-	-
G2. Amortización de la Deuda Pública con Gasto Etiquetado	-	-	-
B2. Gasto Etiquetado (sin incluir Amortización de la Deuda Pública)	178.927.004	178.044.535	154.068.924
C2. Remanentes de Transferencias Federales Etiquetadas aplicados en el periodo	-	-	-
VII. Balance Presupuestario de Recursos Etiquetados (VII = A2 + A3.2 - B2 + C2)	-	868.440	24.844.051
VIII. Balance Presupuestario de Recursos Etiquetados sin Financiamiento Neto (VIII = VII - A3.2)	-	868.440	24.844.051

ana leos
C.P. ANA LUISA LEOS SELDNER
Contadora General

José Agustín Pacheco Tapia
LIC. JOSÉ AGUSTÍN PACHECO TAPIA
Director de Planeación y Finanzas

Luis Carlos Soto Gutiérrez
LIC. LUIS CARLOS SOTO GUTIERREZ
Coordinador General de Administración

Karina Teresita Zárate Félix
LIC. KARINA TERESITA ZÁRATE FÉLIX
Directora General


Sistema Estatal de Evaluación
Relación de Cuentas Bancarias Productivas Especificas
SISTEMA PARA EL DESARROLLO INTEGRAL DE LA FAMILIA DEL ESTADO DE SONORA
Del 01 de Enero al 31 de Diciembre de 2016

CPCA-IV-18

CUENTA PUBLICA 2016

	Fondo, Programa o Convenio	Datos de la Cuenta Bancaria	
		Institución Bancaria	Número de Cuenta
1	Fortalecimiento PODEMEFA	BBVA Bancomer	0190432040
2	Prot y Des Int de La Inf	BBVA Bancomer	0190432008
3	Nomina Gob Edo	BBVA Bancomer	0150662399
4	Cruzada Nal Hambre	BBVA Bancomer	0196009395
5	Unacari	BBVA Bancomer	0189979026
6	Fondo Acces Transp	BBVA Bancomer	0191030728
7	Inf Equip Jineseki	BBVA Bancomer	0190431915
8	Recursos Propios	BBVA Bancomer	0449877517
9	Gasto Operativo	BBVA Bancomer	0449877541
10	Prevision Social	BBVA Bancomer	0449877525
11	Nomina Interna	BBVA Bancomer	0449877533
12	Ap Mun Des Escolares	BBVA Bancomer	0449877576
13	Recursos Extraordinarios	BBVA Bancomer	0449877495
14	Inf Esp Alimentarios	BBVA Bancomer	0193966801
15	Adq Aparatos Auditivos	BBVA Bancomer	0190431842
16	Servicio Monitoreo Casa Hogar Unacati	BBVA Bancomer	0194396154
17	Com Soc Gob Edo	BBVA Bancomer	0194396111
18	Peso x Peso	BBVA Bancomer	0192493942
19	Fondo de Aportaciones Multiples F.A.M. Ramo 33 (2015)	BBVA Bancomer	0198123004
20	Procuraduria de la Defensa del Adulto Mayor (PRODEFAM)	BBVA Bancomer	0100978345
21	Modulo de Menores Repatriados Nogales	BBVA Bancomer	0151876961
22	Modulo de Menores Repatriados San Luis Rio Colorado	BBVA Bancomer	0151877534
23	Modulo de Menores Repatriados Aguaprieta	BBVA Bancomer	0158165750
24	Enlace Navojoa	BBVA Bancomer	0192328577
25	Enlace Caborca	BBVA Bancomer	0192328607
26	Enlace Obregon	BBVA Bancomer	0192328852
27	Ramo 33 (2016)	BBVA Bancomer	0103578836
28	Subprograma de Infraestructura y Espacios Alim. 2016	BBVA Bancomer	0107474083
29	Comunidad Diferente 2016	BBVA Bancomer	0107474180
30	PRONAPRED	BBVA Bancomer	0107473745
31	Apoyo para la Proteccion de Personas en Estado de Necesidad	BBVA Bancomer	0108036667
32	Jornaleros Agricolas 2016	BBVA Bancomer	0108212929
33	Donativos Internacionales	BBVA Bancomer	0109536701
34	Fondo de Accesibilidad del Transporte Publico para Personas con Discapacidad 2016	BBVA Bancomer	0109858326
35	Becas Delfinario	ScotiaBank Inverlat	1100/5825539
36	Programa de Reciclaje	ScotiaBank Inverlat	1100/5826144
37	Jornaleros Agricolas	BANAMEX	7003/2869643
38	Donativos	BANAMEX	76/7581637
39	Recursos Propios	Banorte	539665015
40	Fundacion Teleton	CI Banco	1481258


LIC. SUGEHIRA BÓRQUEZ ESPINOZA
Subdirectora de Tesorería


LIC. JOSÉ AGUSTÍN PACHECO TAPIA
Director de Planeación y Finanzas


LIC. LUIS CARLOS SOTO GUTIERREZ
Coordinador General de Administración


LIC. KARINA TERESITA ZARATE FÉLIX
Directora General

Sistema Estatal de Evaluación
Relación de Bienes que Componen su Patrimonio ETCA-IV-19
Gobierno del Estado
al 31 de Diciembre de 2016
(meses)

	Código	Descripción del bien	Valor HISTÓRICO
1	0001A	CONJUNTO EJECUTIVO CAOBA-NEGRO	\$ 22,965.50
3	0002A	SILLON EJECUTIVO C/PISTON C/NEGRO	\$ 2,512.75
5	0003A	SILLA VISITANTE C/BASE C/NEGRO	\$ 1,943.50
7	0004A	SILLA VISITANTE C/BASE C/NEGRO	\$ 1,943.50
9	0005A	SOFA 3 PLAZAS CURPIEL C/NEGRO	\$ 3,881.25
11	0006A	MESA DE CENTRO COBA-NEGRO	\$ 1,978.00
13	0007B	SILLA COLOR AZUL	\$ 493.48
15	0008B	SILLA COLOR AZUL	\$ 493.48
17	0009B	SILLA COLOR AZUL	\$ 493.48
19	0010B	SILLA PLASTICO INFANTIL AZUL	\$ 631.49
21	0011B	SILLA COLOR AZUL	\$ 493.48
23	0012B	SILLA PLASTICO COLOR AZUL CHICA	\$ 493.48
25	0013B	ARCHIVERO TRES GAVETAS	\$ 3,105.00
27	0015B	MESA T/RINONERA	\$ 5,914.12
29	0017A	CONJUNTO SECRETARIAL C/CAOBA EN L	\$ 4,812.75
31	0018A	BATERIA 3 PLAZAS C/NEGRA	\$ 3,105.00
33	0020B	SILLA VISITA C/COBRE	\$ 1,354.12
35	0021B	SILLA SECRETARIAL C/COBRE	\$ 4,631.62
37	0023A	CONJUNTO SECRETARIAL C/VINO-NEGRO	\$ 4,812.75
39	0024B	SILLON SECRETARIAL C/UVA	\$ 4,631.62
41	0026A	ARCHIVERO 4 GAVETAS VERTICAL CAOBA-NEGO	\$ 4,594.25
43	0027B	CONJUNTO SEMI-EJECUTIVO PENINSULAR	\$ 6,210.00
45	0029B	SILLA VISITA EN TELA COLOR UVA	\$ 1,595.65
47	0031A	ARCHIVERO VERTICAL 4 GAVETAS	\$ 4,594.25
49	0032B	CONJUNTO SEMI-EJECUTIVO C/LATERAL	\$ 6,210.00
51	0034A	ARCHIVERO VERTICAL 4 GAVETAS	\$ 4,594.25
53	0035A	ARCHIVERO VERTICAL 4 GAVETAS	\$ 4,594.25
55	0036B	SILLON SEMI-EJECUTIVO RESPALDO BAJO	\$ 4,252.12
57	0037B	ARCHIVERO TRES GAVETAS	\$ 3,105.00
59	0038B	CONJUNTO SEMI-EJECUTIVO PENINSULAR	\$ 6,210.00
61	0040A	ARCHIVERO VERTICAL 4 GAVETAS	\$ 4,594.25
63	0041B	SILLA VISITA TELA C/COBRE	\$ 1,354.12
65	0042B	SILLON SEMI-EJECUTIVO RESPALDO BAJO	\$ 4,252.13
67	0044A	ARCHIVERO VERTICAL 4 GAVETAS	\$ 4,594.25
69	0045A	CONJUNTO EJECUTIVO	\$ 9,021.75
71	0046B	SILLA DE LUJO RECLINABLE C/COBRE	\$ 2,578.90
73	0047B	CONJUNTO SEMI-EJECUTIVO C/LATERAL	\$ 6,210.00
75	0048B	SILLA SECRETARIAL C/COBRE	\$ 4,631.62
77	0049B	SILLON EJECUTIVO PARA VISITANTE COBRE	\$ 3,406.90
79	0051A	SILLA P/SALA DE JUNTAS C/BRAZOS	\$ 828.00
81	0052A	SILLA P/SALA DE JUNTAS C/BRAZOS	\$ 828.00
83	0053A	ARCHIVERO 4 GAVETAS VERTICAL CAOBA-NEGRO	\$ 4,927.75
85	0054B	SILLON EJECUTIVO PARA VISITANTE C/UVA	\$ 3,406.88
87	0056B	CONJUNTO SEMI-EJECUTIVO PENINSULAR	\$ 6,210.00
89	0057B	SILLON EJECUTIVO DE LUJO C/COBRE	\$ 4,631.61

	Código	Descripción del bien	Valor HISTÓRICO
91	0058B	SILLA SECRETARIAL COLOR UVA	\$ 4,252.13
93	0059B	MESA DE TRABAJO 1.20 X 1.60	\$ 1,380.00
95	0060B	SILLON EJECUTIVO RESPALDO ALTO C/UVA	\$ 4,631.62
97	0061B	SILLON VISITA C/UVA	\$ 3,406.88
98	0062A	ARCHIVERO HORIZONTAL 2 CAJONES	\$ 5,244.00
100	0063A	ARCHIVERO 2 GAVETAS HORIZONTAL	\$ 5,244.00
102	0064A	ARCHIVERO 2 GAVETAS HORIZONTAL	\$ 5,244.00
104	0065A	SILLA VISITANTE C/NEGRO C/BRAZOS	\$ 828.00
106	0066A	SILLA VISITANTE C/NEGRO C/BRAZOS	\$ 828.00
108	0067B	ARCHIVERO CUATRO GAVETAS	\$ 3,795.00
110	0069A	SILLA VISITANTE C/NEGRO C/BRAZOS	\$ 828.00
112	0071A	CONJUNTO CREDENZA Y LIBRERO	\$ 6,773.50
114	0073A	CONJUNTO SEMI-EJECUTIVO C/VINO-NEGRO	\$ 6,773.50
116	0074B	SILLON GRANDE EN VINIL C/AMARILLO	\$ 7,750.00
118	0076A	ESCRITORIO C/VINO-NEGRO	\$ 6,773.50
120	0078B	SILLA DE PLASTICO ROJA	\$ 1,200.00
122	0080A	CONJUNTO SECRETARIAL C/VINO	\$ 4,812.75
124	0082A	CONJUNTO SECRETARIAL C/VINO	\$ 4,812.75
126	0084A	CONJUNTO SECRETARIAL C/VINO	\$ 4,812.75
128	0085A	CONJUNTO SECRETARIAL C/VINO	\$ 4,812.75
130	0087A	CONJUNTO SECRETARIAL C/VINO	\$ 4,812.75
132	0089A	CONJUNTO SECRETARIAL C/VINO	\$ 4,812.75
134	0091A	CONJUNTO SECRETARIAL C/VINO-NEGRO	\$ 4,812.75
136	0101C	SILLA SECRETARIAL	\$ 1,575.50
138	0102C	ESCRITORIO 2 GAVETAS	\$ 2,909.50
140	0103C	SILLA VISITA	\$ 378.35
142	0105C	MESA KIDNEY TIPO RIÑON	\$ 3,041.75
144	0107A	SILLA VISITA S/BRAZOS C/NEGRO	\$ 776.25
146	0108C	SILLA MEDIANA TIPO CONCHA	\$ 244.95
148	0109C	SILLA MEDIANA TIPO CONCHA	\$ 244.95
150	0111C	SILLA MEDIANA TIPO CONCHA	\$ 244.95
152	0112C	SILLA MEDIANA TIPO CONCHA	\$ 244.95
154	0113C	SILLA MEDIANA TIPO CONCHA	\$ 244.95
156	0115C	SILLA MEDIANA TIPO CONCHA	\$ 244.95
158	0116C	SILLA MEDIANA TIPO CONCHA	\$ 244.95
160	0118A	SILLA VISITA S/BRAZOS C/NEGRO	\$ 776.25
162	0119A	SILLA VISITA S/BRAZOS C/NEGRO	\$ 776.25
164	0120A	SILLA VISITA S/BRAZOS C/NEGRO	\$ 776.25
166	0121C	SILLA VISITA	\$ 378.35
168	0122C	ARCHIVERO 2 GAVETAS	\$ 2,213.75
170	0123C	ARCHIVERO 2 GAVETAS	\$ 2,213.75
172	0125A	SILLA VISITA S/BRAZOS C/NEGRO	\$ 776.25
174	0126C	ARCHIVERO 2 GAVETAS	\$ 2,213.75
176	0127C	ARCHIVERO DE 3 GAVETAS	\$ 1,575.50
178	0129A	SILLA VISITA S/BRAZOS C/NEGRO	\$ 776.25
180	0130C	MESA KIDNEY TIPO RIÑON	\$ 3,041.75
182	0131C	BATERIA DE 4 PLAZAS	\$ 7,877.50
184	0132C	BATERIA DE 4 PLAZAS	\$ 7,877.50
186	0134C	BANCA DE 4 PLAZAS	\$ 7,877.50
188	0135C	BANCA DE 4 PLAZAS	\$ 7,877.50
190	0136C	BANCA DE 4 PLAZAS	\$ 7,877.50
192	0138C	BANCA DE 4 PLAZAS	\$ 7,877.50
194	0139C	BANCA DE 4 PLAZAS	\$ 7,877.50

	Código	Descripción del bien	Valor HISTÓRICO
195	0140C	BANCA DE 4 PLAZAS	\$ 7,877.50
197	0142C	BANCA DE 4 PLAZAS	\$ 7,877.50
199	0144C	BANCA DE 4 PLAZAS	\$ 7,877.50
201	0145C	BANCA DE 4 PLAZAS	\$ 7,877.50
203	0146C	BANCA DE 4 PLAZAS	\$ 7,877.50
205	0148A	SILLA SECRETARIAL GIRATORIA	\$ 1,569.75
207	0149C	BANCA DE 4 PLAZAS	\$ 7,877.50
209	0150C	BANCA DE 4 PLAZAS	\$ 7,877.50
211	0152C	BANCA DE 4 PLAZAS	\$ 7,877.50
213	0154C	BANCA DE 4 PLAZAS	\$ 7,877.50
215	0156A	SILLA SECRETARIAL TELA C/NEGRO	\$ 1,569.75
217	0157C	BANCA DE 4 PLAZAS	\$ 7,877.50
219	0159A	SILLA SECRETARIAL TELA C/NEGRO	\$ 1,569.75
221	0160A	SILLA SECRETARIAL TELA C/NEGRO	\$ 1,569.75
223	0161A	SILLA SECRETARIAL TELA C/NEGRO	\$ 1,569.75
225	0162A	SILLA SECRETARIAL TELA C/NEGRO	\$ 1,569.75
227	0163C	BANCA DE 4 PLAZAS	\$ 7,877.50
229	0165C	BANCA DE 4 PLAZAS	\$ 7,877.50
231	0167C	BANCA DE 4 PLAZAS	\$ 7,877.50
233	0169C	BANCA DE 4 PLAZAS	\$ 7,877.50
235	0171C	SILLA DE VISITA VINO	\$ 426.19
237	0174C	SILLA DE VISITA VINO	\$ 426.19
239	0176C	SILLA DE VISITA VINO	\$ 426.19
241	0178C	SILLA DE VISITA VINO	\$ 426.19
243	0180C	SILLA DE VISITA VINO	\$ 426.19
245	0183C	SILLA DE VISITA VINO	\$ 426.19
247	0185C	SILLA DE VISITA VINO	\$ 426.19
249	0189C	SILLA DE VISITA VINO	\$ 426.19
251	0191C	SILLA DE VISITA VINO	\$ 426.19
253	0193C	SILLA DE VISITA VINO	\$ 426.19
255	0195C	SILLA DE VISITA VINO	\$ 426.19
257	0198C	SILLA DE VISITA VINO	\$ 426.19
259	0200C	SILLA DE VISITA VINO	\$ 426.19
261	0203C	SILLA DE VISITA VINO	\$ 426.19
263	0205C	SILLA DE VISITA VINO	\$ 426.19
265	0207C	SILLA DE VISITA VINO	\$ 426.19
267	0210C	SILLA DE VISITA VINO	\$ 426.19
269	0212C	SILLA DE VISITA VINO	\$ 426.19
271	0214C	SILLA DE VISITA VINO	\$ 426.19
273	0216C	SILLA DE VISITA VINO	\$ 426.19
275	0218C	SILLA DE VISITA VINO	\$ 426.19
277	0220B	MESA REDONDA	\$ 1,811.20
279	0222C	SILLA DE VISITA VINO	\$ 426.19
281	0224C	SILLA DE VISITA VINO	\$ 426.19
283	0225C	SILLA DE VISITA VINO	\$ 426.19
285	0226C	SILLA DE VISITA VINO	\$ 426.19
287	0227C	SILLA DE VISITA VINO	\$ 426.19
289	0228C	SILLA DE VISITA VINO	\$ 426.19
291	0230C	SILLA DE VISITA VINO	\$ 426.19
292	0231B	SILLA DE PLASTICO C/NARANJA	\$ 1,380.00
294	0232B	SILLA DE PLASTICO NARANJA	\$ 1,380.00
296	0233C	SILLA DE VISITA VINO	\$ 426.19
298	0235C	SILLA DE VISITA VINO	\$ 426.19

	Código	Descripción del bien	Valor HISTÓRICO
300	0238B	SILLA DE PLASTICO VERDE	\$ 1,380.00
302	0239C	SILLA DE VISITA VINO	\$ 426.19
304	0240C	SILLA DE VISITA VINO	\$ 426.19
306	0242C	SILLA DE VISITA VINO	\$ 426.19
308	0243C	SILLA DE VISITA VINO	\$ 426.19
310	0244C	SILLA DE VISITA VINO	\$ 426.19
312	0246C	SILLA DE VISITA VINO	\$ 426.19
314	0248C	SILLA DE VISITA VINO	\$ 426.19
316	0251B	CUNA TUBULAR METALICA C/RODAJAS	\$ 5,635.00
318	0252C	ALACENA	\$ 600.00
320	0253C	BANCO MADERA	\$ 200.00
322	0255B	CAMAS DE MADERA	\$ 3,208.50
324	0257B	CAMAS DE MADERA	\$ 3,208.50
326	0264B	TABURETE EN VINIL C/AZUL	\$ 2,950.00
328	0267B	SILLON GRANDE EN VINIL C/AZUL	\$ 7,750.00
330	0271B	SILLA DE PLASTICO VERDE	\$ 1,200.00
332	0274C	ALACENA	\$ 600.00
334	0278B	CAMA INDIVIDUAL TUBULAR	\$ 943.00
336	0281B	CAMA INDIVIDUAL TUBULAR	\$ 943.00
338	0283B	CAMA INDIVIDUAL TUBULAR	\$ 943.00
340	0284B	CAMA INDIVIDUAL TUBULAR	\$ 943.00
342	0286B	CAMA INDIVIDUAL TUBULAR	\$ 943.00
344	0287B	CAMA INDIVIDUAL TUBULAR	\$ 943.00
346	0288B	CAMA INDIVIDUAL TUBULAR	\$ 943.00
348	0290B	CAMA INDIVIDUAL TUBULAR	\$ 943.00
350	0292C	SILLA SECRETARIAL ALTA	\$ 1,564.00
352	0294B	SILLA PLASTICO VERDE	\$ 1,200.00
354	0295C	MESA RECTANGULAR	\$ 400.00
356	0296C	MESA P/MAQUINA DE ESCRIBIR	\$ 400.00
358	0297C	SILLA SECRETARIAL	\$ 350.00
360	0300B	SILLA PLASTICO AMARILLA	\$ 1,200.00
362	0302B	SILLA PLASTICO AMARILLA	\$ 1,380.00
364	0305B	SILLA PLASTICO AZUL	\$ 1,380.00
366	0306B	SILLA PLASTICO NARANJA	\$ 1,380.00
368	0308C	SILLA APILABLE	\$ 180.00
370	0310B	SILLA PLASTICO AMARILLA	\$ 1,380.00
372	0311C	CREDENZA	\$ 500.00
374	0313C	SILLON EJECUTIVO	\$ 840.00
376	0315C	SILLA DE VISITA GUINDA	\$ 400.00
378	0317C	SILLA DE VISITA GUINDA	\$ 230.00
380	0319B	CAMA MATERNAL EN MADERA	\$ 3,208.50
382	0320B	CAMA MATERNAL EN MADERA	\$ 3,208.50
384	0321C	SILLA SECRETARIAL	\$ 350.00
386	0323B	CAMA MATERNAL EN MADERA	\$ 3,208.50
388	0324A	CONJUNTO SEMIEJECUTIVO PENINSULA C/LIBRERO	\$ 6,727.50
389	0324B	CAMA MATERNAL EN MADERA	\$ 3,208.50
391	0325B	CAMA MATERNAL EN MADERA	\$ 3,208.50
393	0327A	SILLA SECRETARIAL GIRATORIA C/PISTON	\$ 1,276.50
395	0327C	SILLA DE VISITA GUINDA	\$ 230.00
397	0329A	CONJUNTO SECRETARIAL C/LATERAL Y LIBRERO	\$ 4,979.50
399	0330A	SILLON EJECUTIVO NEUMATICO EN TELA	\$ 2,332.20
401	0331B	SILLA INFANTIL PLASTICO C/AZUL	\$ 493.48
403	0332A	SILLA SECRETARIAL GIRATORIA C/GRAPE	\$ 1,276.50

	Código	Descripción del bien	Valor HISTÓRICO
405	0334C	MUEBLE DE MADERA	\$ 2,500.00
407	0336B	CAMA MATERNAL EN MADERA	\$ 3,208.50
409	0337C	ARCHIVERO 2 GAVETAS	\$ 800.00
411	0338C	ARCHIVERO 3 GAVETAS	\$ 1,000.00
413	0339C	SILLA SECRETARIAL	\$ 350.00
415	0341C	LOCKER	\$ 600.00
417	0343B	CAMA MATERNAL EN MADERA	\$ 3,208.50
419	0344B	CAMA INDIVIDUAL TUBULAR	\$ 2,185.00
421	0345B	CAMA INDIVIDUAL TUBULAR	\$ 943.00
423	0346A	SILLA P/VISITA C/BRAZOS C/NEGRO	\$ 678.50
425	0346C	SILLA DE VISITA GUINDA	\$ 230.00
427	0347B	CAMA INDIVIDUAL TUBULAR	\$ 943.00
429	0349A	ARCHIVERO 3 GAVETAS BLANCO	\$ 1,782.50
431	0351B	CAMA INDIVIDUAL TUBULAR	\$ 943.00
433	0353B	CAMA MATERNAL EN MADERA	\$ 3,208.50
435	0354C	CREDENZA VERTICAL TIPO LIBRERO	\$ 800.00
437	0356B	CAMA MATERNAL EN MADERA	\$ 3,208.50
439	0357B	CAMA MATERNAL EN MADERA	\$ 3,208.50
441	0358A	LAMPARA	\$ 1,380.00
443	0358C	HORNO P/PROTESIS	\$ 87,545.18
445	0360A	LAMPARA	\$ 1,380.00
447	0360C	COMPRESOR DE AIRE	\$ 1,000.00
449	0363C	REPRODUCTOR DE CD P/6 DISCOS	\$ 1,650.00
451	0365A	CIRIO	\$ 1,322.50
453	0365C	MAQUINA DE COCER INDIVIDUAL	\$ 12,000.00
455	0366B	CAMA MATERNAL EN MADERA	\$ 3,208.50
457	0367C	ESCRITORIO T/PENINSULAR	\$ 2,099.00
459	0369C	CREDENZA	\$ 500.00
461	0371A	CRISTO C/LUZ	\$ 1,840.00
463	0371C	SILLA DE VISITA GUINDA	\$ 230.00
465	0373A	CRISTO C/LUZ	\$ 1,840.00
467	0374A	SILLA SECRETARIAL GIRATORIA C/GRAPE	\$ 1,144.00
469	0375B	CAMA MATERNAL EN MADERA	\$ 3,208.50
471	0377A	SILLA SECRETARIAL GIRATORIA C/GRAPE	\$ 1,144.00
473	0378A	SILLA SECRETARIAL GIRATORIA C/GRAPE	\$ 1,144.00
475	0379B	SILLON VINIL AZUL GRANDE	\$ 7,750.00
477	0380B	SILLON VINIL AZUL	\$ 7,750.00
479	0381C	SILLA PARA VISITA C/VINO	\$ 180.00
481	0383C	ARCHIVERO 3 GAVETAS	\$ 1,000.00
483	0385C	ESCRITORIO	\$ 800.00
485	0388B - 0397B	SILLA PLASTICO C/ AMARILLA	\$ 1,380.00
486	0389B	SILLA PLASTICO ROJA	\$ 1,380.00
488	0398B	SILLA DE PLASTICO AMARILLA	\$ 1,380.00
490	0400B	SILLA DE PLASTICO AMARILLA	\$ 1,380.00
492	0402A	CONJUNTO EJECUTIVO	\$ 17,037.25
494	0404A	CREDENZA 2 GAVETAS C/CAOBA NEGRO	\$ 4,019.25
496	0406A	SILLA VISITANTE TELA S/BRAZOS	\$ 1,219.00
498	0408B	MESA CIRCULAR EN MADERA	\$ 1,811.20
500	0409B	MESA CIRCULAR EN MADERA	\$ 1,811.20
502	0411B	MESA CIRCULAR MADERA	\$ 1,811.20
504	0413B	MESA CIRCULAR MADERA	\$ 1,811.20
506	0414B	MESA CIRCULAR EN MADERA	\$ 1,811.20
508	0416B	MESA CIRCULAR MADERA	\$ 1,811.20

	Código	Descripción del bien	Valor HISTÓRICO
510	0417C	TRITURADORA	\$ 299.00
512	0418C	TANQUE ESTACIONARIO CAP.5000 LT	\$ 5,900.00
514	0419C	CALENTON DE AMBIENTE	\$ 350.00
516	0421A	CALENTON DE AGUA 40 GALONES	\$ 2,590.00
518	0422C	SILLA INFANTIL DE MADERA	\$ 100.00
520	0424C	SILLA SECRETARIAL	\$ 350.00
522	0426C	SILLA INFANTIL DE MADERA	\$ 100.00
524	0427C	SILLA INFANTIL DE MADERA	\$ 100.00
526	0428C	COLCHON C/PATAS P/EJERCICIO	\$ 350.00
528	0429B	GABINETE ABIERTO EN ACERO	\$ 10,775.50
530	0430A	CONJUNTO SECRETARIAL NEGRO-CAOBA	\$ 4,427.50
532	0430C	CREDENZA	\$ 500.00
534	0431B	MESA FRIA A HIELO TIPO GABINETE	\$ 17,802.00
536	0433A	MESA DE TRABAJO NEGRO-CAOBA	\$ 1,023.50
538	0433C	SILLA SECRETARIAL VINO	\$ 180.00
540	0434B	GABINETE LISO EN ACERO INOXIDABLE	\$ 11,143.50
542	0435C	SILLA DE VISITA VINO	\$ 180.00
544	0436C	SILLA SECRETARIAL	\$ 350.00
546	0437C	SILLA DE VISITA VINO	\$ 180.00
548	0439A	GABINETE DE PARED NEGRO-CAOBA	\$ 2,012.50
550	0440A	MESA MULTIUSOS CAOBA	\$ 908.50
552	0441B	MESA TIPO ESCUADRA EN ACERO INOXIDABLE	\$ 25,415.00
554	0442C	MUEBLE MADERA P/ COMPUTADORA	\$ 400.00
556	0444A	BALANZA T/CONCHA	\$ 1,863.00
558	0444C	MESA CUADRADA	\$ 998.00
560	0445C	SILLA SECRETARIAL	\$ 350.00
562	0447A	GABINETE DE PISO CAOBA-NEGRO C/PUERTAS	\$ 2,127.50
564	0447C	SILLA SECRETARIAL	\$ 325.00
566	0449C	SILLA APILABLE VINO	\$ 84.00
568	0451B	ANAQUEL 4 ENTREPAÑOSTIPO REJA EN ACERO	\$ 7,751.00
570	0453B	REPISA GRANDE EN ACERO INOXIDABLE	\$ 2,700.20
572	0454B	COLGADERO DE UTENCILIOS EN ACERO INOXIDABLE	\$ 5,963.90
574	0455B	CAMA INDIVIDUAL TUBULAR	\$ 943.00
576	0457B	CAMA INDIVIDUAL TUBULAR	\$ 943.00
578	0459B	CAMA INDIVIDUAL TUBULAR	\$ 943.00
580	0461B	CAMA INDIVIDUAL TUBULAR	\$ 943.00
582	0462C	SILLA PARA VISITA C/GRIS	\$ 180.00
583	0463B	CAMA INDIVIDUAL TUBULAR	\$ 943.00
585	0464B	CAMA INDIVIDUAL TUBULAR	\$ 943.00
587	0465B	CAMA INDIVIDUAL TUBULAR	\$ 839.50
589	0466B	CAMA INDIVIDUAL TUBULAR	\$ 839.50
591	0467C	CREDENZA	\$ 400.00
593	0469B	CAMA INDIVIDUAL TUBULAR	\$ 839.50
595	0471C	MESA PASTEUR	\$ 1,900.00
597	0473C	SILLA SECRETARIAL	\$ 350.00
599	0475C	MESA CUADRADA C/CAOBA	\$ 1,650.00
601	0476C	BASE C/COLCHONETA	\$ 1,400.00
603	0478B	CAMA INDIVIDUAL TUBULAR	\$ 839.50
605	0479C	BASE C/ COLCHONETA	\$ 1,400.00
607	0481B	CAMA INDIVIDUAL TUBULAR	\$ 839.50
609	0482B	CAMA INDIVIDUAL TUBULAR	\$ 839.50
611	0483C	SILLA DE VISITA C/VINO	\$ 230.00
613	0484C	ESCALERA DE 2 PELDAÑOS	\$ 400.00

	Código	Descripción del bien	Valor HISTÓRICO
615	0486A	CONJUNTO SEMI EJECUTIVO	\$ 3,956.00
617	0487A	SILLA SECRETARIAL GIRATORIA	\$ 1,529.50
619	0488A	CREDENZA C/CAOBA NEGRO	\$ 5,675.25
621	0490A	LIBRERO C/ENTREPAÑOS	\$ 3,070.50
623	0491B	CAMA INDIVIDUAL TUBULAR C/ RODAJAS	\$ 839.50
625	0493A	CONJUNTO EJECUTIVO C/CREDENZA Y LIBRERO	\$ 17,876.75
627	0493C	SILLA APILABLE CAFE	\$ 84.00
629	0494B	CAMA INDIVIDUAL TUBULAR C/ RODAJAS	\$ 839.50
631	0495B	CAMA INDIVIDUAL TUBULAR	\$ 839.50
633	0496B	SILLA PLASTICO C/AMARILLA	\$ 1,380.00
635	0498A	CREDENZA C/6 GAVETAS C/CAOBA NEGRO	\$ 6,090.00
637	0499C	MESA DE MADERA	\$ 800.00
639	0501A	SILLA VISITANTE NEGRA	\$ 684.25
641	0502A	SILLA VISITANTE C/BRAZOS EN TELA	\$ 684.25
643	0503A	SILLA VISITA C/BRAZOS NEGRA	\$ 684.25
645	0504B	SILLON GRANDE VINIL COLOR AZUL	\$ 7,750.00
647	0505A	MESA CON ENTREPAÑO C/CAOBA	\$ 718.75
649	0506B	CAMA INDIVIDUAL TUBULAR C/ RODAJAS	\$ 839.50
651	0507C	SILLA SECRETARIAL GRIS	\$ 325.00
653	0508C	PANTALLA PLANA	\$ 6,152.10
655	0509B	CAMA INDIVIDUAL TUBULAR CON RODAJAS	\$ 839.50
657	0510A	SILLA VISITA S/BRAZOS	\$ 672.75
659	0511B	SILLA PLATICO ROJA	\$ 1,200.00
661	0513C	MUBLE METALICO 2 CAJONES	\$ 550.00
663	0514C	CARRO ROJO	\$ 2,500.00
665	0516C	MESA PASTEUR	\$ 800.00
667	0517B	SILLA DE PLASTICO C/AMARILLA	\$ 1,200.00
669	0518B	SILLA DE PLASTICO AZUL	\$ 1,380.00
671	0519B	SILLA DE PLASTICO AMARILLA	\$ 1,200.00
673	0520C	SILLA PARA VISITA EN TELA C/GRIS	\$ 180.00
675	0522B	SILLA DE PLASTICO AMARILLA	\$ 1,200.00
677	0524A	SILLA SECRETARIAL NEUMATICA C/NEGRO	\$ 1,132.75
679	0525A	SILLA SECRETARIAL NEUMATICA C/NEGRO	\$ 1,132.75
680	0526A	SILLA SECRETARIAL NEUMATICA C/NEGRO	\$ 1,132.75
682	0527A	ESCRITORIO SECRETARIAL T/COMPUTACIONAL CAOBA-	\$ 1,127.00
684	0530B	SILLA DE PLASTICO AZUL	\$ 1,200.00
686	0532B	SILLA DE PLASTICO C/VERDE	\$ 1,200.00
688	0534C	ESCRITORIO DE 2 GAV	\$ 800.00
690	0535C	SILLA SECRETARIAL	\$ 350.00
692	0536B	SILLA DE PLASTICO VERDE	\$ 1,200.00
694	0537B	SILLA DE PLASTICO C/AMARILLA	\$ 1,200.00
696	0538C	MESA DE THIL INFANTIL C/RUEDAS	\$ 650.00
698	0539B	SILLA DE PLASTICO AZUL	\$ 1,200.00
700	0540C	ANDADERA INFANTIL	\$ 250.00
702	0542B	SILLA INFANTIL PLASTICO AZUL	\$ 1,200.00
704	0543A	MUEBLE DE PARED EN MADERA	\$ 10,235.00
706	0545C	ESPEJO C/RUEDAS	\$ 2,000.00
708	0547A	BAFLES PEAVEY	\$ 2,540.00
710	0548B	SILLA INFANTIL PLASTICO AZUL	\$ 1,200.00
712	0550A	CONJUNTO SECRETARIAL	\$ 3,197.00
714	0552B	SILLA DE PLASTICO ROJA	\$ 1,380.00
716	0553B	SILLA DE PLASTICO VERDE	\$ 1,380.00
718	0554C	ESCRITORIO METALICO	\$ 800.00

	Código	Descripción del bien	Valor HISTÓRICO
720	0556B	SILLA DE PLASTICO NARANJA	\$ 1,380.00
722	0557B	SILLA DE PLASTICO NARANJA	\$ 1,380.00
724	0559C	SILLA DE TELA ROJA	\$ 180.00
726	0562B	SILLA DE PLASTICO AMARILLA	\$ 1,380.00
728	0565B	SILLA DE PLASTICO AMARILLA	\$ 1,380.00
730	0566B	SILLA DE PLASTICO AMARILLA	\$ 1,380.00
732	0569A	ARCHIVERO 3 GAVETAS C/CAOBA-NEGRO	\$ 3,277.50
734	0570A	GABINETE DE PARED ABIERTO	\$ 1,322.50
736	0571A	ARCHIVERO 4 GAVETAS	\$ 4,140.00
738	0572B	SILLA DE PLASTICO NARANJA	\$ 1,380.00
740	0573A	SILLA SECRETARIAL C/NEGRO	\$ 575.00
742	0575B	SILLA DE PLASTICO AMARILLA	\$ 1,380.00
744	0580B	SILLA DE PLASTICO VERDE	\$ 1,380.00
746	0582B	SILLA DE PLASTICO AZUL	\$ 1,380.00
748	0587B	SILLA DE PLASTICO AMARILLA	\$ 1,380.00
750	0588B	SILLA DE PLASTICO ROJA	\$ 1,380.00
752	0589C	VITRINA VERTICAL	\$ 600.00
754	0592A	ESCULTURA	\$ 1,950.00
756	0593B	SILLA DE PLASTICO C/ROJA	\$ 1,380.00
758	0595B	SILLA DE PLASTICO NARANJA	\$ 1,380.00
760	0596B	SILLA DE PLASTICO C/NARANJA	\$ 1,380.00
762	0597C	ESCRITORIO TIPO PENINSULA	\$ 2,099.00
764	0599B	SILLA DE PLASTICO ROJA	\$ 1,380.00
766	0602B	SILLA DE PLASTICO AZUL	\$ 1,380.00
768	0603C	SILLA DE VISITA	\$ 230.00
770	0605B	SILLA P/VISITA VINIL NEGRO	\$ 1,354.10
772	0607B	SILLA P/VISITA DE LUJO	\$ 1,354.10
774	0609B	SILLA P/VISITA VINIL NEGRO	\$ 1,354.12
776	0610B	SILLA P/VISITA VINIL NEGRO	\$ 1,354.12
777	0610C	SILLA APILABLE ACOJ. EN TELA C/GUINDA	\$ 400.00
779	0611C	SILLA APILABLE ACOJ. EN TELA C/GUINDA	\$ 400.00
781	0612C	ESCRITORIO TIPO PENINSULA	\$ 1,800.00
783	0613C	ESCALERILLA 2 PELDAÑOS	\$ 250.00
785	0614C	SILLA APILABLE ACOJ. C/ GUINDA	\$ 400.00
787	0615C	SILLA APILABLE ACOJ. C/ GUINDA	\$ 400.00
789	0617B	SILLA P/VISITA VINIL NEGRO	\$ 1,354.10
791	0618C	VITRINA VERTICAL	\$ 600.00
793	0620B	SILLA P/VISITA VINIL NEGRO	\$ 1,354.10
795	0621B	SILLA P/VISITA VINIL NEGRO	\$ 1,354.10
797	0623B	MESA DE TRABAJO MODULAR	\$ 1,380.00
799	0624B	MESA DE TRABAJO DE MADERA	\$ 1,380.00
801	0625C	SILLA APILABLE ACOJ. EN TELA C/GUINDA	\$ 400.00
803	0626C	SILLA APILABLE ACOJ. EN TELA C/GUINDA	\$ 400.00
805	0627C	ESCALERILLA 2 PELDAÑOS	\$ 300.00
807	0629B	MESA DE TRABAJO DE MADERA	\$ 1,380.00
809	0631B	MESA DE TRABAJO DE MADERA	\$ 1,380.00
811	0634C	SILLA SECRETARIAL	\$ 450.00
813	0638C	BANCO GIRATORIO C/RUEDAS	\$ 550.00
815	0643C	VITRINA VERTICAL	\$ 600.00
817	0647B	SILLON EJECUTIVO PARA VISITANTE	\$ 3,406.90
819	0648C	LAMPARA ROJA	\$ 600.00
821	0650B	SILLA SECRETARIAL RESPALDO BAJO C/COBRE	\$ 4,252.12
823	0651B	SILLON EJECUTIVO PARA VISITANTE	\$ 3,406.90

	Código	Descripción del bien	Valor HISTÓRICO
825	0652B	SILLON EJECUTIVO PARA VISITANTE	\$ 3,406.90
827	0653C	SILLA APILABLE CAFE	\$ 84.00
829	0659C	MESA PASTEUR	\$ 800.00
831	0662B	SILLA PLATICO AZUL	\$ 1,380.00
833	0665C	ESCALERILLA 2 PELDAÑOS	\$ 400.00
835	0670B	ESCRITORIO	\$ 4,140.00
837	0673B	CAMA INDIVIDUAL MADERA	\$ 3,208.50
839	0676C	ARCHIVERO METALICO DE 3 GAVETAS	\$ 1,000.00
841	0678B	CAMA INFANTIL MADERA	\$ 3,208.50
843	0679B	CAMA INDIVIDUAL MADERA	\$ 3,208.50
845	0681B	CAMA INDIVIDUAL MADERA	\$ 3,208.50
847	0682B	CAMA INDIVIDUAL MADERA	\$ 3,208.50
849	0683B	CAMA INDIVIDUAL MADERA	\$ 500.00
851	0684C	ARCHIVERO DE MADERA DE 4 GAVETAS	\$ 500.00
853	0687B	CAMA INFANTIL MADERA	\$ 3,208.50
855	0689C	SILLA PARA VISITA COLOR GRIS	\$ 180.00
857	0692B	CAMA INFANTIL MADERA	\$ 3,208.50
859	0694B	CAMA INFANTIL MADERA	\$ 3,208.50
861	0695B	CAMA INFANTIL MADERA	\$ 3,208.50
863	0697B	CAMA INDIVIDUAL MADERA	\$ 3,208.50
865	0698C	TARIMA C/COLCHON	\$ 2,000.00
867	0699C	MESA PASTEUR	\$ 1,900.00
869	0701B	CAMA INFANTIL MADERA	\$ 3,208.50
871	0702B	CAMA INFANTIL MADERA	\$ 3,208.50
873	0703B	CAMA INFANTIL MADERA	\$ 3,208.50
874	0703C	MESA PASTEUR	\$ 1,900.00
876	0705B	FREIDORA EN ACERO INOXIDABLE	\$ 13,915.00
878	0706C	SILLA ALTA DE ELEVACION	\$ 1,000.00
880	0708B	ESTUFA 6 QUEMADORES	\$ 12,995.00
882	0709B	PLANCHAS P/COCINA 7 QUEMADORES	\$ 20,700.00
884	0711B	HORNO INDUSTRIAL 2 PUERTAS	\$ 27,574.70
886	0713B	CAMPANA EN ACERO INOXIDABLE	\$ 1,049.00
888	0716B	BASCULA ELECTRONICA	\$ 6,745.90
890	0719B	PUERTA DE CONGELACIÓN CUARTO FRIO	\$ 15,790.65
892	0722B	ANAQUEL ACERO INOXIDABLE 4 ENTREPAÑOS	\$ 9,172.40
894	0723B	ANAQUEL ACERO INOXIDABLE 4 ENTREPAÑOS	\$ 9,172.40
896	0724B	ANAQUEL ACERO INOXIDABLE 4 ENTREPAÑOS	\$ 9,172.40
898	0725B	ANAQUEL ACERO INOXIDABLE4 ENTREPAÑOS	\$ 9,172.40
900	0726C	SILLON PARA OCULISTA	\$ 4,000.00
902	0730C	SILLA SECRETARIAL NEGRA	\$ 350.00
904	0733C	MESA P/TELEFONO	\$ 400.00
906	0737C	SILLA SECRETARIAL	\$ 350.00
908	0739B	SILLA INFANTIL DE PLASTICO AZUL	\$ 761.76
910	0740B	SILLA INFANTIL DE PLASTICO AZUL	\$ 761.76
912	0742B	SILLA INFANTIL DE PLASTICO AZUL	\$ 493.48
914	0743B	SILLA INFANTIL DE PLASTICO	\$ 493.48
916	0745B	SILLA INFANTIL DE PLASTICO AZUL	\$ 493.48
918	0747B	SILLA INFANTIL DE PLASTICO AZUL	\$ 761.76
920	0748C	PEDESTAL DE MICROFONO	\$ 560.00
922	0749C	SILLA DE VISITA GUINDA	\$ 230.00
924	0750C	SILLA DE VISITA GUINDA	\$ 230.00
926	0751C	ARCHIVERO 3 GAVETAS	\$ 1,000.00
928	0752C	CREDENZA	\$ 400.00

	Código	Descripción del bien	Valor HISTÓRICO
930	0754B	SILLA INFANTIL DE PLASTICO	\$ 761.76
932	0755C	SILLA EJECUTIVA	\$ 800.00
934	0757B	SILLA INFANTIL DE PLASTICO AZUL	\$ 761.76
936	0759B	SILLA INFANTIL DE PLASTICO AZUL	\$ 493.48
938	0760C	SILLA DE VISITA GUINDA	\$ 230.00
940	0761C	SILLON	\$ 3,000.00
942	0763B	SILLA INFANTIL DE PLASTICO AZUL	\$ 493.48
944	0764B	SILLA INFANTIL DE PLASTICO AZUL	\$ 493.48
946	0765B	SILLA INFANTIL DE PLASTICO AZUL	\$ 493.48
948	0767B	SILLA INFANTIL DE PLASTICO AZUL	\$ 761.76
950	0774B	MESA REDONDA C/AZUL	\$ 3,342.91
952	0775B	MESA REDONDA C/AZUL	\$ 3,342.91
954	0777B	MESA REDONDA C/ROJA	\$ 3,935.76
956	0778C	ESCRITORIO TIPO PENINSULA	\$ 1,800.00
958	0779C	SILLA DE VISITA GUINDA	\$ 400.00
960	0781B	SILLA INFANTIL PLASTICO	\$ 761.76
962	0783B	SILLA PLASTICO NARANJA	\$ 1,380.00
964	0784C	ESCRITORIO T/PENINSULA	\$ 2,099.00
966	0786B	FREGADERO CON TRITURADORA TIPO ESCUADRA	\$ 15,697.50
968	0788B	REFRIGERADOR DOS PUERTAS	\$ 27,945.00
970	0790B	MESA MULTIUSOS CON ENTREPAÑO ACERO INOXIDABLE	\$ 6,520.50
971	0791B	FREGADERO 2 TINAS ACERO INOXIDABLE	\$ 11,941.60
973	0793B	MESA CALIENTE RECTANGULAR ACERO INOXIDABLE	\$ 21,735.00
975	0795B	PLANCHA TRES QUEMADORES	\$ 9,315.00
977	0797B	MESA MULTIUSOS ACERO INOXIDABLE	\$ 2,781.87
979	0800B	MESA MULTIUSOS RECTANGULAR ACERO INOXIDABLE	\$ 8,029.30
981	0801C	ESPEJO DE PARED	\$ 2,000.00
983	0802C	ESPEJO DE PARED	\$ 2,000.00
985	0804B	ANAQUEL METALICO 4 ENTREPAÑOS ACERO INOXIDABLE	\$ 7,820.00
987	0806C	MESA MULTIUSOS	\$ 1,300.00
989	0808B	CUNA TUBULAR METALICA C/RODAJAS	\$ 5,635.00
991	0810B	CUNA TUBULAR METALICA C/RODAJAS	\$ 5,635.00
993	0811C	SILLA SECRETARIAL	\$ 325.00
995	0814C	TRIPLE PORTA SUEROS	\$ 400.00
997	0815C	MESA OTROS	\$ 800.00
999	0819B	CUNA TUBULAR METALICA C/RODAJAS	\$ 5,635.00
1001	0821B	CUNA TUBULAR METALICA C/RODAJAS	\$ 5,635.00
1003	0823B	CUNA TUBULAR METALICA C/RODAJAS	\$ 5,635.00
1005	0826C	ESCRITORIO	\$ 800.00
1007	0828B	CUNA TUBULAR METALICA C/RODAJAS	\$ 5,635.00
1009	0830B	CUNA TUBULAR METALICA C/RODAJAS	\$ 5,635.00
1011	0831B	CUNA TUBULAR METALICA C/RODAJAS	\$ 5,635.00
1013	0833B	CUNA TUBULAR METALICA C/RODAJAS	\$ 5,635.00
1015	0836B	CUNA TUBULAR METALICA C/RODAJAS	\$ 5,635.00
1017	0837B	CUNA TUBULAR METALICA C/RODAJAS	\$ 5,635.00
1019	0838B	CUNA TUBULAR METALICA C/RODAJAS	\$ 5,635.00
1021	0839B	CUNA TUBULAR METALICA C/RODAJAS	\$ 5,635.00
1023	0841B	CUNA TUBULAR METALICA C/RODAJAS	\$ 5,635.00
1025	0843C	MESA MULTIUSOS	\$ 400.00
1027	0851B	SILLA PLATICO NARANJA	\$ 1,380.00
1029	0857C	ARCHIVERO DE 4 GAVETAS	\$ 780.00
1031	0859C	ARCHIVERO DE 2 GAVETAS	\$ 350.00
1033	0865C	SILLA DE VISITA	\$ 230.00

	Código	Descripción del bien	Valor HISTÓRICO
1035	0872C	LIBRERO DE 2 PUERTAS	\$ 1,100.00
1037	0881C	SILLA VISITA C/VINO	\$ 215.00
1039	0886C	ARCHIVERO DE 4 GAVETAS	\$ 1,000.00
1041	0888C	ESCRITORIO T/CREDENZA	\$ 1,800.00
1043	0890C	PANTALLA	\$ 1,500.00
1045	0892C	PODIUM DE MADERA	\$ 250.00
1047	0894C	MESA DE TRABAJO	\$ 1,999.00
1049	0900C	ARCHIVERO 3 GAVETAS METALICOS	\$ 580.00
1051	0903C	BANCO DE TRABAJO	\$ 200.00
1053	0910C	ESCRITORIO C/LATERAL Y ARCHIVERO	\$ 850.00
1055	0918C	MESA PASTEUR	\$ 1,900.00
1057	0920C	SILLA ALTA GIRATORIO C/ESCALON	\$ 600.00
1059	0939C	PERCHERO	\$ 380.00
1061	0942C	BARRA DE COCINA C/TARJA	\$ 900.00
1063	0945C	MUEBLE DE 2 PTAS	\$ 910.40
1065	0947C	ESTANTE METALICO	\$ 332.00
1067	0949C	ESTANTE METALICO	\$ 332.00
1068	0950C	ESTANTE METALICO	\$ 332.00
1070	0953C	SILLA SECRETARIAL ALTA	\$ 1,564.00
1072	0963C	MESA DE TRABAJO	\$ 1,999.00
1074	1010C	SILLA DE VISITA GUINDA	\$ 230.00
1076	1012C	ESCRITORIO TIPO PENINSULA	\$ 2,099.00
1078	1014C	SILLA SECRETARIAL	\$ 325.00
1080	1018C	CREDENZA TIPO LIBRERO	\$ 999.00
1082	1026C	ESCALERILLA DE 2 PELDAÑOS	\$ 400.00
1084	1029C	ESCRITORIO TIPO PENINSULA	\$ 2,099.00
1086	1031C	SILLA DE VISITA C/GUINDA	\$ 230.00
1088	1038C	SILLA EJECUTIVA	\$ 350.00
1090	1045C	ESCALERILLA DE 2 PELDAÑOS	\$ 400.00
1092	1051C	VITRINA VERTICAL	\$ 1,600.00
1094	1055B	SECADORA INDUSTRIAL	\$ 58,633.03
1096	1059B	MESA RECTANGULAR C/ENTREPAÑOS DE ACERO	\$ 8,199.50
1098	1061B	ANAQUEL 4 ENTREPAÑOS DE ACERO	\$ 7,360.00
1100	1063B	ANAQUEL 4 ENTRE PAÑOS DE ACERO	\$ 8,947.00
1102	1065B	ANAQUEL4 ENTRE PAÑOS DE ACERO	\$ 9,185.00
1104	1067B	ANAQUEL TRES ENTREPAÑOS DE ACERO	\$ 9,185.00
1106	1072B	CAMA INDIVIDUAL MADERA	\$ 3,208.50
1108	1074B	CAMA INFANTIL MADERA	\$ 3,208.50
1110	1077C	REPRODUCTOR CD	\$ 1,380.00
1112	1080C	BOCINAS	\$ 2,443.70
1114	1082C	BOCINAS	\$ 8,958.50
1116	1084C	BOCINAS	\$ 8,958.50
1118	1085C	BOCINAS	\$ 8,958.50
1120	1086C	BOCINAS	\$ 8,958.50
1122	1088B	CAMA INFANTIL MADERA	\$ 3,208.50
1124	1090C	AMPLIFICADOR	\$ 13,283.00
1126	1092B	ESCRITORIO DE TRABAJO	\$ 3,105.00
1128	1093B	SILLON EJECUTIVO NARANJA	\$ 4,252.12
1130	1094B	MESA MEDIA LUNA	\$ 3,935.76
1132	1095B	SILLA INFANTIL C/AZUL	\$ 761.76
1134	1097B	SILLA INFANTIL C/AZUL	\$ 761.76
1136	1099B	SILLA GRANDE C/AZUL	\$ 761.76
1138	1101B	SILLON SEMI-EJECUTIVO RESPALDO BAJO C/COBRE	\$ 4,252.12

	Código	Descripción del bien	Valor HISTÓRICO
1140	1102B	SILLON EJECUTIVO PARA VISITANTE	\$ 3,406.90
1142	1103B	CONJUNTO SECRETARIAL PENINSULAR	\$ 6,210.00
1144	1105B	SILLON DE VISITA	\$ 3,406.90
1146	1107B	ESCRITORIO DOS GAVETAS DE MADERA	\$ 3,105.00
1148	1109B	SILLA SECRETARIAL C/LADRILLO	\$ 2,578.90
1150	1112B	SILLA INFANTIL PLASTICO C/AZUL	\$ 761.76
1152	1113B	SILLA INFANTIL PLASTICO C/AZUL	\$ 761.76
1154	1114B	SILLA INFANTIL PLASTICO C/AZUL	\$ 761.76
1156	1116B	SILLA INFANTIL PLASTICO C/AZUL	\$ 761.76
1158	1118B	SILLA INFANTIL PLASTICO C/AZUL	\$ 761.76
1160	1120B	SILLA INFANTIL PLASTICO C/AZUL	\$ 761.76
1162	1122B	SILLA INFANTIL PLASTICO C/AZUL	\$ 761.76
1164	1123C	ARCHIVERO MELAMINICO TRES CAJONES	\$ 2,587.50
1165	1124C	ARCHIVERO MELAMINICO TRES CAJONES	\$ 2,587.50
1167	1125C	MUEBLE PARA COMPUTADORA	\$ 2,288.50
1169	1126C	LOCKERS	\$ 1,897.50
1171	1127C	LOCKERS METALICO	\$ 1,897.50
1173	1129B	SILLA INFANTIL PLASTICO C/AZUL	\$ 761.76
1175	1130C	LOCKERS	\$ 1,897.50
1177	1132C	LOCKERS	\$ 1,897.50
1179	1133C	LOCKERS	\$ 1,897.50
1181	1135B	SILLA GRANDE C/AZUL	\$ 979.25
1183	1137B	MESA DE TRABAJO REDONDA ROJA	\$ 3,935.76
1185	1138C	ARCHIVERO DE3 CAJONES	\$ 2,472.50
1187	1140B	MESA DE TRABAJO REDONDA AMARILLA	\$ 3,935.76
1189	1141B	SILLA INFANTIL PLASTICO C/AZUL	\$ 761.76
1191	1142B	CAMA INDIVIDUAL TUBULAR	\$ 839.50
1193	1143B	CAMA INDIVIDUAL TUBULAR	\$ 839.50
1195	1144B	CAMA INDIVIDUAL TUBULAR	\$ 839.50
1197	1145B	ARCHIVERO TRES GAVETAS	\$ 3,105.00
1199	1146B	ARCHIVERO TRES GAVETAS	\$ 3,105.00
1201	1147C	LIBRERO DE PISO	\$ 1,667.50
1203	1148C	LIBRERO DE PISO	\$ 1,667.50
1205	1150C	LIBRERO DE PISO	\$ 1,667.50
1207	1151C	SILLA SECRETARIAL EN TELA	\$ 1,656.00
1209	1152C	SILLA SECRETARIAL EN TELA	\$ 1,656.00
1211	1154B	SILLA INFANTIL PLASTICO AZUL	\$ 761.76
1213	1155B	SILLA PARA VISITA C/UVA	\$ 1,595.62
1215	1156B	SILLA PARA VISITA C/UVA	\$ 1,595.62
1217	1157B	CONJUNTO SECRETARIAL C/ PENINSULA	\$ 3,363.80
1219	1158C	SILLA SECRETARIAL EN TELA	\$ 1,656.00
1221	1159C	SILLA SECRETARIAL EN TELA	\$ 1,656.00
1223	1160C	SILLA SECRETARIAL EN TELA	\$ 1,656.00
1225	1162B	SILLA VISITA EN TELA COLOR UVA	\$ 1,354.12
1227	1163B	CONJUNTO SECRETARIAL PENINSULAR	\$ 3,363.75
1229	1164B	SILLON EJECUTIVO RESPALDO ALTO C/COBRE	\$ 4,631.62
1231	1165B	SILLA VISITA C/NARANJA	\$ 1,354.12
1233	1166B	SILLA VISITA C/NARANJA	\$ 1,354.12
1235	1167B	CONJUNTO SECRETARIAL PENINSULAR	\$ 3,363.75
1237	1168B	ARCHIVERO TRES GAVETAS	\$ 3,105.00
1239	1169A	MESA MULTIUSOS	\$ 1,300.00
1241	1169C	BANCA LAMINA PERFORADA	\$ 3,648.37
1243	1170C	BANCA LAMINA PERFORADA	\$ 3,648.37

	Código	Descripción del bien	Valor HISTÓRICO
1245	1171C	BANCA LAMINA PERFORADA	\$ 3,648.37
1247	1172C	BANCA LAMINA PERFORADA	\$ 3,648.37
1249	1173C	BANCA LAMINA PERFORADA	\$ 3,648.37
1251	1174C	BANCA LAMINA PERFORADA	\$ 3,648.37
1253	1175C	BANCA LAMINA PERFORADA	\$ 3,648.37
1255	1176C	BANCA LAMINA PERFORADA	\$ 3,648.37
1257	1177C	BANCA LAMINA PERFORADA	\$ 3,648.37
1259	1178C	BANCA LAMINA PERFORADA	\$ 3,648.37
1260	1179C	BANCA LAMINA PERFORADA	\$ 3,648.37
1262	1180C	BANCA LAMINA PERFORADA	\$ 3,648.37
1264	1181C	BANCA LAMINA PERFORADA	\$ 3,648.37
1266	1182C	BANCA LAMINA PERFORADA	\$ 3,648.37
1268	1183C	BANCA LAMINA PERFORADA	\$ 3,648.37
1270	1184C	BANCA LAMINA PERFORADA	\$ 3,648.37
1272	1186B	SILLON EJECUTIVO RESPALDO ALTO C/UVA	\$ 4,631.62
1274	1187B	SILLA VISITA C/UVA	\$ 1,354.12
1276	1188B	SILLA VISITA C/UVA	\$ 1,354.12
1278	1189B	CONJUNTO SECRETARIAL PENINSULAR	\$ 3,363.75
1280	1190B	ARCHIVERO TRES GAVETAS	\$ 3,105.00
1282	1191B	CONJUNTO SECRETARIAL PENINSULAR	\$ 3,363.75
1284	1192B	ARCHIVERO TRES GAVETAS	\$ 3,105.00
1286	1193B	SILLON EJECUTIVO RESPALDO ALTO C/UVA	\$ 4,631.62
1288	1194C	BANCA LAMINA PERFORADA	\$ 3,648.37
1290	1196B	SILLA VISITA C/UVA	\$ 1,354.12
1292	1197B	ARCHIVERO TRES GAVETAS	\$ 3,105.00
1294	1198B	CONJUNTO SECRETARIAL PENINSULAR	\$ 3,363.75
1296	1199B	SILLA VISITA C/UVA	\$ 1,354.12
1298	1200B	SILLA VISITA C/UVA	\$ 1,354.12
1300	1201B	SILLON EJECUTIVO RESPALDO ALTO C/UVA	\$ 4,631.62
1302	1203B	SILLA VISITA C/UVA	\$ 1,354.12
1304	1205B	SILLA INFANTIL PLASTICO AZUL	\$ 761.76
1306	1207B	SILLA INFANTIL PLASTICO AZUL	\$ 761.76
1308	1209B	ESCRITORIO RECTANGULAR 2 GAVETAS 2	\$ 4,140.00
1310	1211B	MESA MEDIA LUNA	\$ 5,914.13
1312	1213B	SILLA INFANTIL PLASTICO C/ AZUL	\$ 761.76
1314	1216B	SILLA INFANTIL PLASTICO C/ AZUL	\$ 761.76
1316	1218B	SILLA INFANTIL PLASTICO C/ AZUL	\$ 761.76
1318	1220B	CUNA P/NIÑOS ESPECIALES	\$ 7,935.00
1320	1226B	CUNA PARA NIÑOS ESPECIALES	\$ 7,935.00
1322	1229B	CUNA PARA NIÑOS ESPECIALES	\$ 7,935.00
1324	1231B	CUNA PARA NIÑOS ESPECIALES	\$ 7,935.00
1326	1234A	TELEVISION 29 PULGADAS	\$ 300.00
1328	1238B	SILLA INFANTIL PLASTICI C/AZUL	\$ 761.76
1330	1240B	MESA CIRCULAR	\$ 3,935.76
1332	1246B	ESCRITORIO DE TRABAJO	\$ 3,105.00
1334	1248B	SILLA INFANTIL COLOR AZUL	\$ 761.76
1336	1251B	SILLA INFANTIL COLOR AZUL	\$ 761.76
1338	1253B	MESA MEDIA LUNA	\$ 3,935.76
1340	1255B	SILLA VISITA C/NEGRO	\$ 1,354.10
1342	1257B	SILLA VISITA C/NEGRO	\$ 1,354.10
1344	1259B	SILLA VISITA C/NEGRO	\$ 1,354.10
1346	1261B	SILLA VISITA C/NEGRO	\$ 1,354.10
1348	1263B	SILLA VISITA C/NEGRO	\$ 1,354.10

	Código	Descripción del bien	Valor HISTÓRICO
1350	1265B	SILLA VISITA C/NEGRO	\$ 1,595.60
1352	1267B	SILLA VISITA C/NEGRO	\$ 1,595.60
1354	1269B	SILLA VISITA C/NEGRO	\$ 1,595.60
1356	1271B	SILLA VISITA C/NEGRO	\$ 1,595.60
1357	1272B	SILLA VISITA C/NEGRO	\$ 1,595.60
1359	1275B	MESA DE TRABAJO 1.20 X 1.60	\$ 1,380.00
1361	1277B	MESA DE TRABAJO 1.20 X 1.60	\$ 1,380.00
1363	1279B	MESA DE TRABAJO 1.20 X 1.60	\$ 1,380.00
1365	1281B	MESA DE TRABAJO 1.20 X 1.60	\$ 1,380.00
1367	1283B	CONJUNTO SECRETARIAL C/ PENINSULA	\$ 3,363.80
1369	1285B	CONJUNTO SECRETARIAL C/ PENINSULA	\$ 3,363.80
1371	1287B	CONJUNTO SECRETARIAL C/ PENINSULA	\$ 3,363.80
1373	1289B	BANCA TRES PLAZAS	\$ 4,873.10
1375	1290B	BANCA TRES PLAZAS	\$ 4,873.10
1377	1291B	SILLON SEMI-EJECUTIVO RESPALDO BAJO	\$ 4,252.12
1379	1293B	SILLON EJECUTIVO RESPALDO ALTO	\$ 4,631.62
1381	1295B	SILLA VISITA C/UVA	\$ 1,595.62
1383	1297B	SILLA VISITA C/UVA	\$ 1,354.12
1385	1300B	SILLA VISITA CON DESCANSABRAZOS C/COBRE	\$ 1,595.62
1387	1301C	BANCA LAMINA PERFORADA	\$ 3,648.37
1389	1302C	BANCA LAMINA PERFORADA	\$ 3,648.37
1391	1303C	BANCA LAMINA PERFORADA	\$ 3,648.37
1393	1304C	BANCA LAMINA PERFORADA	\$ 3,648.37
1395	1305C	BANCA LAMINA PERFORADA	\$ 3,648.37
1397	1306C	BANCA LAMINA PERFORADA	\$ 3,648.37
1399	1307C	BANCA LAMINA PERFORADA	\$ 3,648.37
1401	1308C	BANCA LAMINA PERFORADA	\$ 3,648.37
1403	1309C	BANCA LAMINA PERFORADA	\$ 3,648.37
1405	1310C	BANCA LAMINA PERFORADA	\$ 3,648.37
1407	1311C	BANCA LAMINA PERFORADA	\$ 3,648.37
1409	1312C	BANCA CON RESPALDO	\$ 6,652.46
1411	1314C	BANCA CON RESPALDO	\$ 6,652.46
1413	1316C	BANCA CON RESPALDO	\$ 6,652.46
1415	1317C	BANCA CON RESPALDO	\$ 6,652.46
1417	1318C	BANCA CON RESPALDO	\$ 6,652.46
1419	1319C	BANCA CON RESPALDO	\$ 6,652.46
1421	1320C	BANCA CON RESPALDO	\$ 6,652.46
1423	1321C	BANCA CON RESPALDO	\$ 6,652.46
1425	1322C	BANCA CON RESPALDO	\$ 6,652.46
1427	1323C	BANCA CON RESPALDO	\$ 6,652.46
1429	1324C	BANCA CON RESPALDO	\$ 6,652.46
1431	1325C	BANCA CON RESPALDO	\$ 6,652.46
1433	1326C	ARCHIVERO CON CAJA FUERTE	\$ 11,404.15
1435	1327C	MESA DE TRABAJO	\$ 1,380.00
1437	1329B	BATERIA CUATRO PLAZAS	\$ 5,899.50
1439	1330B	BATERIA CUATRO PLAZAS	\$ 5,899.50
1441	1332B	BATERIA CUATRO PLAZAS	\$ 5,899.50
1443	1336B	CANDELEROS	\$ 1,380.00
1445	1338B	CARRO PEDESTAL	\$ 4,025.00
1447	1340C	SILLA ALTA GIRATORIA C/ESCALON	\$ 600.00
1449	1341C	MESA MEDIA LUNA COLOR ROJO	\$ 850.00
1451	1342C	MUEBLE DE MADERA C/6 ENTREPAÑOS	\$ 800.00
1453	1343B	FLORERO	\$ 632.50

	Código	Descripción del bien	Valor <u>HISTÓRICO</u>
1454	1345B	FLORERO	\$ 632.50
1456	1346C	BANCO DE LABORATORIO	\$ 150.00
1458	1348B	FLOREROS	\$ 632.50
1460	1350B	CIRIO ELECTRICO	\$ 1,035.00
1462	1352B	CIRIO ELECTRICO	\$ 1,035.00
1464	1354C	MICROFONO INHALAMBRICO	\$ 679.00
1466	1356B	CONJUNTO SECRETARIAL PENINSULAR	\$ 3,363.75
1468	1358B	SILLON EJECUTIVO PARA VISITANTE	\$ 3,406.90
1470	1360B	CONJUNTO SECRETARIAL PENINSULAR	\$ 3,363.75
1472	1363B	SILLON EJECUTIVO PARA VISITANTE	\$ 3,406.90
1474	1364B	SILLON P/VISITA COLOR UVA	\$ 2,578.90
1476	1365B	SILLON P/VISITA COLOR UVA	\$ 2,578.50
1478	1366B	CONJUNTO PENINSULAR	\$ 6,210.00
1480	1367B	SILLON EJECUTIVO COLOR UVA	\$ 4,631.62
1482	1368B	SILLON EJECUTIVO PARA VISITANTE	\$ 3,406.90
1484	1370B	CONJUNTO SECRETARIAL PENINSULAR	\$ 3,363.75
1486	1375C	CONMUTADOR	\$ 1,690.00
1488	1378A	SILLA SECRETARIAL	\$ 1,564.00
1490	1379B	SILLON INDIVIDUAL EN VINIL AZUL	\$ 4,650.00
1492	1381B	SILLON INDIVIDUAL COLOR VERDE	\$ 4,650.00
1494	1385B	MESA LATERAL EN MADERA C/NEGRO	\$ 1,950.00
1496	1388B	MESA LATERAL EN MADERA C/NEGRO	\$ 1,950.00
1498	1393B	SILLA P/VISITA EN TELA COLOR UVA	\$ 1,354.12
1500	1396B	SILLA P/VISITA EN TELA COLOR UVA	\$ 1,380.00
1502	1399C	SWICH DE 24 PUERTOS	\$ 790.00
1504	1402C	ESTANTE METALICO	\$ 332.00
1506	1452A	CAJA FUERTE	\$ 3,273.00
1508	1456B	SILLON SEMI-EJECUTIVO RESPALDO BAJO	\$ 4,252.12
1510	1458B	SILLA VISITA C/COBRE	\$ 1,595.62
1512	1461B	SILLA VISITA C/COBRE	\$ 1,595.62
1514	1463B	SILLON SEMI-EJECUTIVO RESPALDO BAJO	\$ 4,252.12
1516	1466B	SILLA VISITA C/COBRE	\$ 1,595.62
1518	1468B	ARCHIVERO TRES GAVETAS	\$ 3,105.00
1520	1472B	SILLA VISITA C/COBRE	\$ 1,595.62
1522	1474B	ARCHIVERO TRES GAVETAS	\$ 3,105.00
1524	1476B	SILLA VISITA C/UVA	\$ 1,354.12
1526	1478B	SILLON EJECUTIVO RESPALDO ALTO C/COBRE	\$ 4,631.62
1528	1480B	SILLA VISITA C/UVA	\$ 1,354.12
1530	1482B	SILLON SEMI-EJECUTIVO RESPALDO BAJO	\$ 4,252.12
1532	1485B	SILLA VISITA C/UVA	\$ 1,354.12
1534	1487B	SILLON SEMI-EJECUTIVO RESPALDO BAJO	\$ 4,252.12
1536	1489B	CONJUNTO SECRETARIAL PENINSULAR	\$ 3,363.75
1538	1491B	ARCHIVERO TRES GAVETAS	\$ 3,105.00
1540	1493B	ARCHIVERO TRES GAVETAS	\$ 3,105.00
1542	1495B	ARCHIVERO TRES GAVETAS	\$ 3,105.00
1544	1496B	ARCHIVERO TRES GAVETAS	\$ 3,105.00
1546	1498B	ARCHIVERO TRES GAVETAS	\$ 3,105.00
1548	1500A - 1500A	LIBRERO DE 4 ESTANTES	\$ 1,827.00
1550	1507B	SILLON EJECUTIVO PARA VISITANTE	\$ 3,406.90
1551	1508B	SILLON SEMI-EJECUTIVO RESPALDO BAJO C/COBRE	\$ 4,252.12
1553	1509B	SILLON EJECUTIVO PARA VISITANTE	\$ 3,406.90
1555	1510B	SILLON EJECUTIVO PARA VISITANTE	\$ 3,406.90
1557	1512B	SILLA SECRETARIAL RESPALDO BAJO C/UVA	\$ 4,252.12

	Código	Descripción del bien	Valor <u>HISTÓRICO</u>
1559	1513C	ESCALERA DE 2 PELDAÑOS	\$ 400.00
1561	1515B	SILLA VISITA C/NARANJA	\$ 1,354.12
1563	1517B	SILLA INFANTIL C/AZUL	\$ 761.76
1565	1518B	SILLA INFANTIL C/AZUL	\$ 761.76
1567	1519B	SILLA INFANTIL C/AZUL	\$ 761.76
1569	1521B	MESA MEDIA LUNA	\$ 3,935.76
1571	1522B	CONJUNTO SECRETARIAL PENINSULAR	\$ 3,363.75
1573	1523B	SILLON SEMI-EJECUTIVO	\$ 4,252.12
1575	1524B	SILLON EJECUTIVO PARA VISITANTE	\$ 3,406.90
1577	1525B	SILLON EJECUTIVO PARA VISITANTE	\$ 3,406.90
1579	1526C	ESCALERA DE 2 PELDAÑOS	\$ 400.00
1581	1528C	VITRINA VERTICAL	\$ 1,600.00
1583	1530B	SILLA INFANTIL C/AZUL	\$ 761.76
1585	1532B	SILLA INFANTIL C/AZUL	\$ 761.76
1587	1534B	MESA MEDIA LUNA	\$ 3,935.76
1589	1535B	ESCRITORIO DE TRABAJO	\$ 3,105.00
1591	1537B	SILLA VISITA C/COBRE	\$ 1,354.12
1593	1538C	MESA MULTIUSOS	\$ 1,300.00
1595	1540B	SILLA INFANTIL C/AZUL	\$ 761.76
1597	1541C	MESA MULTIUSOS	\$ 1,300.00
1599	1543B	SILLA GRANDE C/AZUL	\$ 631.48
1601	1544B	MESA MEDIA LUNA	\$ 3,935.76
1603	1547C	MESA METALICA DE 2 ESTANTES	\$ 1,600.00
1605	1550B	CONJUNTO SECRETARIAL PENINSULAR	\$ 3,363.75
1607	1551C	SILLA SECRETARIAL	\$ 325.00
1609	1552C	MESA METALICA 2 ESTANTES	\$ 1,000.00
1611	1554B	CONJUNTO SECRETARIAL PENINSULAR	\$ 3,363.75
1613	1555B	SILLON SEMIEJECUTIVO C/UVA	\$ 1,354.12
1615	1559B	SILLA VISITA C/UVA	\$ 1,354.12
1617	1562B	SILLA VISITA C/NARANJA	\$ 1,354.12
1619	1564B	CONJUNTO SECRETARIAL C/ PENINSULA	\$ 3,363.80
1621	1566B	SILLA VISITA C/UVA	\$ 1,354.12
1623	1568B	CONJUNTO SECRETARIAL PENINSULAR	\$ 3,363.75
1625	1570B	SILLA VISITA C/COBRE	\$ 1,354.12
1627	1572B	SILLON EJECUTIVO RESPALDO ALTO C/UVA	\$ 4,631.62
1629	1574B	SILLA PARA VISITA C/UVA	\$ 1,595.62
1631	1577B	SILLON EJECUTIVO PARA VISITANTE	\$ 3,406.90
1633	1579B	CONJUNTO SECRETARIAL PENINSULAR	\$ 3,363.75
1635	1583B	SILLON EJECUTIVO PARA VISITANTE	\$ 3,406.90
1637	1585B	CONJUNTO SECRETARIAL PENINSULAR	\$ 6,210.00
1639	1587B	SILLON EJECUTIVO C/COBRE	\$ 4,631.62
1641	1589B	ANAQUEL ACERO INOXIDABLE	\$ 8,848.00
1643	1595A	ARCHIVERO 4 GAVETAS	\$ 2,448.63
1645	1600B	CONSOLA NEGRA C/ESTRELLA	\$ 2,950.00
1647	1602B	MESA DE CENTRO RECTANGULAR C/NEGRO	\$ 2,500.00
1648	1603B	MESA ALTA RECTANGULAR C/NEGRO	\$ 2,500.00
1650	1605B	SILLON 2 PLAZAS PIEL COLOR NEGRO	\$ 10,250.00
1652	1607B	SILLON 2 PLAZAS PIEL COLOR NEGRO	\$ 10,250.00
1654	1609B	SILLON 3 PLAZAS PIEL COLOR NEGRO	\$ 10,750.00
1656	1611B	SILLON INDIVIDUAL PIEL COLOR NEGRO	\$ 7,500.00
1658	1613B	SILLON INDIVIDUAL PIEL COLOR NEGRO	\$ 7,500.00
1660	1616B	MESA LATERAL CUADRADA C/NEGRO	\$ 1,950.00
1662	1620B	SILLON TRES PLAZAS	\$ 10,750.00

	Código	Descripción del bien	Valor HISTÓRICO
1664	1622B	SILLON UNA PLAZA	\$ 7,500.00
1666	1625B	SILLA SECRETARIAL RESPALDO BAJO C/NARANJA	\$ 4,252.12
1668	1629B	ABANICO	\$ 150.00
1670	1633B	SILLA INFANTIL C/ROJA	\$ 84.00
1672	1635B	SILLA INFANTIL C/ROJA	\$ 84.00
1674	1637B	MESA INFANTIL C/ROJA	\$ 450.00
1676	1640B	LIBRERO 6 ENTREPAÑOS	\$ 1,600.00
1678	1642B	SILLA INFANTIL C/ROJA	\$ 84.00
1680	1644B	SILLA INFANTIL C/ROJA	\$ 84.00
1682	1646B	SILLON EJECUTIVO PARA VISITANTE C/COBRE	\$ 3,406.90
1684	1649B	PORTABEBE	\$ 280.00
1686	1651B	PORTABEBE	\$ 280.00
1688	1653A - H1144	MESA P/COMPUTADORA	\$ 412.50
1690	1654A - A0009	CREDENZA	\$ 1,055.00
1692	1655B	PORTABEBE	\$ 280.00
1694	1659B	PORTABEBE	\$ 280.00
1696	1663B	SOFA INDIVIDUAL	\$ 1,778.54
1698	1665A - 1665A	CREDENZA CON LIBRERO	\$ 3,250.00
1700	1667A - 1667A	FRIGO BAR	\$ 985.00
1702	1668A - G4494	SILLA EJECUTIVA EN PLIANA	\$ 2,639.25
1704	1670B	CIRIO ELECTRICO	\$ 1,868.75
1706	1671B	CARRO PEDESTAL	\$ 4,025.00
1708	1673B	CANDELEROS	\$ 1,380.00
1710	1675A - 1675A	ESCRITORIO 2 GAVETAS	\$ 981.75
1712	1676A - 1676A	SILLA SECRETARIAL CON PISTON	\$ 300.00
1714	1683A - G1476	ARCHIVERO 2 GAVETAS *ENCINO*	\$ 960.30
1716	1691A - 1691A	SILLA SECRETARIAL C/VINO C/PISTON	\$ 1,201.75
1718	1694B	TANQUE DE GAS ESTACIONARIO CAP 1000 LITROS	\$ 4,000.00
1720	1699A	MESA DE TRABAJO C/CAOBA NEGRO	\$ 1,999.00
1722	1702B	CUBO AZUL	\$ 394.12
1724	1704B	CUBO AZUL	\$ 394.12
1726	1706B	CUBO DOBLE AZUL	\$ 394.12
1728	1711B	CUBO AMARILLO	\$ 838.32
1730	1715B	CUBO AMARILLO	\$ 838.32
1732	1721B	FLORERO	\$ 1,380.00
1734	1723B	CIRIO ELECTRICO	\$ 1,868.75
1736	1726B	RECLINATORIO DE MADERA	\$ 805.00
1738	1728B	CANDELERO	\$ 460.00
1740	1730B	CANDELERO	\$ 460.00
1742	1732B	CANDELERO	\$ 460.00
1744	1736B	APARTO TELEFONICO MULTILINEAS	\$ 1,675.30
1745	1737B	APARTO TELEFONICO MULTILINEAS	\$ 1,675.30
1747	1738C	SILLA SECRETARIAL	\$ 325.00
1749	1743C	TELEFONO MULTILINEA DE 24 TECLAS	\$ 2,940.55
1751	1746B	EVAPORADOR	\$ 15,631.95
1753	1747C	CONJUNTO SECRETARIAL COLOR BLANCO	\$ 100.00
1755	1750B	EXTRACTOR CENTRIFUGO EN ALUMINIO	\$ 13,781.60
1757	1751C	ARCHIVERO ACABADO EN MELAMINICO COLOR	\$ 1,736.50
1759	1752C	ARCHIVERO ACABADO EN MELAMINICO COLOR	\$ 2,869.25
1761	1756B	GABINETE 2 PTAS ACERO INOXIDABLE	\$ 2,013.00
1763	1762B	CUNA TUBULAR C/CREMA C/RODAJAS	\$ 5,635.00
1765	1767B	ANAQUEL 4 ENTREPAÑOS ACERO I NOXIDABLE	\$ 2,530.00
1767	1769B	ANAQUEL 4 ENTREPAÑOS ACERO I NOXIDABLE	\$ 2,530.00

	Código	Descripción del bien	Valor HISTÓRICO
1769	1771B	ANAQUEL 4 ENTREPAÑOS ACERO I NOXIDABLE	\$ 2,530.00
1771	1772B	ANAQUEL 4 ENTREPAÑOS ACERO I NOXIDABLE	\$ 2,530.00
1773	1773B	ANAQUEL 4 ENTREPAÑOS ACERO I NOXIDABLE	\$ 2,530.00
1775	1781A - B0040	SILLA C/RODAJA PLIANA	\$ 670.00
1777	1785A - B0065	LIBRERO PUERTAS ABATIBLES	\$ 1,546.75
1779	1801A - B0066	ARCHIVERO 3 GAVETAS C/CAOBA NEGRO	\$ 3,467.25
1781	1808A - B0067	ARCHIVERO 3 GAVETAS C/CAOBA NEGRO	\$ 3,467.25
1783	1809A	LIBRERO 12 ESTANTES	\$ 476.00
1785	1817A - 1817A	SILLA SECRETARIAL C/VINO C/PISTON	\$ 1,201.75
1787	1822B	LIBRERO 5/ENTREPAÑOS	\$ 2,587.50
1789	1827B	SILLAS VISITA NEGRA	\$ 362.25
1791	1829B	SILLAS VISITA NEGRA	\$ 362.25
1793	1831B	SILLA VISITA	\$ 362.25
1795	1833B	SILLA VISITA NEGRA	\$ 362.25
1797	1835B	SILLA VISITA NEGRA	\$ 362.25
1799	1838B	SOFA INDIVIDUAL	\$ 2,965.35
1801	1886B	ARCHIVERO 4 GAVETAS CAOBA	\$ 3,277.50
1803	1890B	LIBRERO 2 PUERTAS P/EMPOTRAR	\$ 1,800.00
1805	1895B	BARRA DE TRABAJO UNA PIEZA	\$ 2,357.50
1807	1899B	LIBRERO 5 ENTREPAÑOS CAOBA	\$ 2,564.50
1809	1903B	ESCRITORIO CAOBA	\$ 1,200.00
1811	1919B	ESCRITORIO	\$ 599.00
1813	1923B	SILLON EJECUTIVO DE PIEL	\$ 2,100.00
1815	1952B	MODULO EN ESCUADRA	\$ 5,767.25
1817	1954B	MODULO EN ESCUADRA	\$ 5,767.25
1819	1956B	ARCHIVERO DE 4 GAVETAS	\$ 3,274.05
1821	1958B	ARCHIVERO DE 2 GAVETAS	\$ 2,213.75
1823	1960B	ARCHIVERO DE 2 GAVETAS	\$ 2,213.75
1825	1962B	SILLA SECRETARIAL	\$ 1,575.50
1827	1964B	SILLA SECRETARIAL VINO	\$ 1,575.50
1829	1965B	SILLA SECRETARIAL VINO	\$ 1,575.50
1831	1969A	SOPORTE P/CORONA	\$ 250.00
1833	1975B	ARCHIVERO DE 2 GAVETAS	\$ 2,213.75
1835	1977B	ARCHIVERO DE 2 GAVETAS	\$ 2,213.75
1837	1979B	ARCHIVERO DE 2 GAVETAS	\$ 2,213.75
1839	1981B	BANCAS DE MADERA	\$ 2,961.99
1841	1982B	BANCAS DE MADERA	\$ 2,961.99
1842	1983A - 4496A	SILLA P/VISITA EN PLIANA C/VINO	\$ 1,719.25
1844	1984A - G4495	SILLA P/VISITA EN PLIANA C/VINO	\$ 1,719.25
1846	1985B	BANCAS DE MADERA	\$ 2,961.99
1848	1987B	BANCAS DE MADERA	\$ 2,961.99
1850	1989B	BANCAS DE MADERA	\$ 2,961.99
1852	1991B	BANCA EN POLIPROPILENO DE 3 PLAZAS	\$ 3,260.25
1854	1993B	BANCA EN POLIPROPILENO DE 3 PLAZAS	\$ 3,260.25
1856	2011A	CONJUNTO SEMIEJECUTIVO PENINSULA C/LIBRERO	\$ 6,095.00
1858	2012B	ESCRITORIO 2 GAVETAS	\$ 2,909.50
1860	2014B	SILLA DE VISITA VINO	\$ 378.35
1862	2016B	SILLA MEDIANA TIPO CONCHA	\$ 244.95
1864	2018B	SILLA MEDIANA TIPO CONCHA	\$ 244.95
1866	2020B	SILLA MEDIANA TIPO CONCHA	\$ 244.95
1868	2022B	SILLA PARA ADULTO TIPO CONCHA	\$ 350.75
1870	2024B	ESCRITORIO DOS GAVETAS	\$ 2,909.50
1872	2028B	MESA KIDNEY TIPO RIÑON	\$ 3,041.75

	Código	Descripción del bien	Valor HISTÓRICO
1874	2030B	SILLA MEDIANA TIPO CONCHA	\$ 244.95
1876	2032B	SILLA MEDIANA TIPO CONCHA	\$ 244.95
1878	2034B	SILLA MEDIANA TIPO CONCHA	\$ 244.95
1880	2036B	ESCRITORIO 2 GAVETAS	\$ 2,909.50
1882	2038B	ARCHIVERO 3 GAVETAS	\$ 1,575.50
1884	2040B	SILLA DE VISITA VINO	\$ 378.35
1886	2042B	LOCKER METALICO 4 PTAS	\$ 1,173.00
1888	2044B	LOCKER METALICO 4 PTAS	\$ 1,173.00
1890	2046B	LOCKER METALICO 4 PTAS	\$ 1,173.00
1892	2048B	LOCKER METALICO 4 PTAS	\$ 1,173.00
1894	2055B	ESTANTE METALICO	\$ 332.00
1896	2065B	ESTANTE METALICO	\$ 332.00
1898	2067B	ARCHIVERO DOS GAVETAS	\$ 2,875.00
1900	2069B	LIBRERO	\$ 2,254.00
1902	2071A	LATERAL DE ESCRITORIO	\$ 2,788.50
1904	2072B	ARCHIVERO VERTICAL 2 GAVETAS	\$ 2,300.00
1906	2074B	ESCRITORIO	\$ 3,910.00
1908	2076B	SILLA SECRETARIAL	\$ 2,578.87
1910	2078B	CREDENZA	\$ 2,576.00
1912	2080B	ARCHIVERO CUATRO GAVETAS	\$ 3,795.00
1914	2082B	ARCHIVERO CUATRO GAVETAS	\$ 3,795.00
1916	2084B	ARCHIVERO CUATRO GAVETAS	\$ 3,795.00
1918	2087B	SILLA DE VISITA RECLINABLE UVA	\$ 1,354.12
1920	2089B	SILLA SECRETARIAL C/UVA	\$ 4,631.62
1922	2091B	LAMPARA	\$ 350.00
1924	2100B	SILLA SECRETARIAL	\$ 1,575.50
1926	2102B	SILLA VISITA	\$ 378.35
1928	2104B	SILLA MEDIANA TIPO CONCHA	\$ 244.95
1930	2106B	SILLA MEDIANA TIPO CONCHA	\$ 244.95
1932	2108B	SILLA MEDIANA TIPO CONCHA	\$ 244.95
1934	2110B	SILLA PARA ADULTO TIPO CONCHA	\$ 350.75
1936	2112B	SILLA SECRETARIAL	\$ 1,575.50
1938	2116B	SILLA SECRETARIAL	\$ 1,575.50
1939	2117B	SILLA SECRETARIAL	\$ 1,575.50
1941	2119B	SILLA SECRETARIAL	\$ 1,575.50
1943	2121B	CARRO MULTIFUNCIONAL DE LIMPIEZA	\$ 2,390.85
1945	2123B	CARRO MULTIFUNCIONAL DE LIMPIEZA	\$ 2,390.85
1947	2136B	GRABADORA	\$ 1,200.00
1949	2146B	MESA RECTANGULAR PLEGADIZA	\$ 450.00
1951	2165B	TELEVISION 21"	\$ 700.00
1953	2198B	SOPORTE P/TV	\$ 250.00
1955	2203B	LIBRERO SOBRE CREDENZA	\$ 1,610.00
1957	2254B	SILLON EJECUTIVO	\$ 840.00
1959	2260B	MESA RECTANGULAR	\$ 1,600.00
1961	2271B	SILLON DE 3 PLAZAS VINIL CAFE	\$ 2,200.00
1963	2273B	SILLON DE 2 PLAZAS VINIL CAFE	\$ 1,600.00
1965	2275B	TABURETE VINIL CAFE	\$ 1,400.00
1967	2277B	MESA DE CENTRO RECTANGULAR C/CAFE	\$ 1,600.00
1969	2296B	SILLA DE VISITA GUINDA	\$ 230.00
1971	2304B	MESA DE TRABAJO	\$ 1,999.00
1973	2308B	ARCHIVERO METALICO DE 2 GAVETAS	\$ 780.00
1975	2351B	MESA RECTANGULAR BLANCA	\$ 1,585.10
1977	2358B	ARCHIVERO 4 GAVETAS	\$ 3,565.00

	Código	Descripción del bien	Valor HISTÓRICO
1979	2370B	SILLA INFANTIL	\$ 304.75
1981	2372B	SILLA INFANTIL	\$ 304.75
1983	2374B	ENFRIADOR DE AGUA	\$ 1,955.00
1985	2378B	ARCHIVERO 4 GAVETAS	\$ 780.00
1987	2385B	SILLA SECRETARIAL ROJA	\$ 1,207.50
1989	2388B	CUNA DE MADERA	\$ 2,235.50
1991	2391B	CAMA CANGURO C/NEGRO	\$ 1,653.70
1993	2393B	LITERA INDIVIDUAL	\$ 3,559.03
1995	2396B	ANDADERA	\$ 637.82
1997	2419B	SILLA VISITA	\$ 396.75
1999	2422B	SILLA VISITA	\$ 396.75
2001	2430B	ESCRITORIO	\$ 2,702.50
2003	2433B	SILLA DE ESPERA DE TRES PLAZAS	\$ 2,070.00
2005	2437B	MODULO DE CLOSETT ARMABLE	\$ 180.00
2007	2440B	ARCHIVERO TRES GAVETAS	\$ 2,702.50
2009	2442B	REPRODUCTOR DVD	\$ 903.47
2011	2450B	TANQUE ESTACIONARIO DE GAS	\$ 1,800.00
2013	2452B	ESCRITORIO	\$ 2,702.50
2015	2454B	ESCRITORIO 2 GAV. CAOBA	\$ 2,990.00
2017	2457B	SILLA SECRETARIAL	\$ 1,207.50
2019	2461B	CARRO DE TRES ENTREPAÑOS	\$ 4,023.85
2021	2466B	CAJON PARA DINERO	\$ 1,598.50
2023	2469B	SILLA SECRETARIAL	\$ 1,282.25
2025	2471B	MESA PICNIC CUADRADA	\$ 12,125.02
2027	2473B	MESA PICNIC CUADRADA	\$ 12,125.02
2029	2475B	MESA PICNIC REDONDA	\$ 11,100.37
2031	2477B	MESA PICNIC REDONDA	\$ 11,100.37
2033	2479B	MESA PICNIC REDONDA	\$ 11,100.37
2035	2481B	MESA PICNIC REDONDA	\$ 11,100.37
2036	2482B	MESA PICNIC REDONDA	\$ 11,100.37
2038	2484B	MESA PICNIC REDONDA	\$ 11,100.37
2040	2486B	MESA PICNIC REDONDA	\$ 11,100.37
2042	2488B	MESA PICNIC REDONDA	\$ 11,100.37
2044	2491B	RELOJ CHECADOR	\$ 7,475.00
2046	2631B	SISTEMA DE AUDIO PORTATIL	\$ 250.00
2048	2634B	SILLA PLEGABLE VINIL NEGRO	\$ 311.65
2050	2637B	SILLA PLEGABLE VINIL NEGRO	\$ 311.65
2052	2640B	SILLA PLEGABLE VINIL NEGRO	\$ 311.65
2054	2642B	SILLA PLEGABLE VINIL NEGRO	\$ 311.65
2056	2646A	ARCHIVERO 3 GAVETAS C/ENCINO	\$ 3,668.50
2058	2647B	SILLA PLEGABLE VINIL NEGRO	\$ 311.65
2060	2649B	SILLA PLEGABLE VINIL NEGRO	\$ 311.65
2062	2659B	BOTE DE BASURA DE HERRERIA	\$ 4,364.25
2064	2666B	MAQUINA DE COSER RECTA INDUSTRIAL HOSEKI	\$ 3,672.04
2066	2668B	BOTE DE BASURA DE HERRERIA	\$ 4,364.25
2068	2670B	BOTE DE BASURA DE HERRERIA	\$ 4,364.25
2070	2672B	BOTE DE BASURA DE HERRERIA	\$ 4,364.25
2072	2674B	BOTE DE BASURA DE HERRERIA	\$ 4,364.25
2074	2677B	JUEGO DE TRES SILLONES	\$ 8,350.00
2076	2685B	BOTE DE BASURA DE HERRERIA	\$ 4,364.25
2078	2687B	BOTE DE BASURA DE HERRERIA	\$ 4,364.25
2080	2689B	BOTE DE BASURA DE HERRERIA	\$ 4,364.25
2082	2691B	BOTE DE BASURA DE HERRERIA	\$ 4,364.25

	Código	Descripción del bien	Valor HISTÓRICO
2084	2693B	BOTE DE BASURA DE HERRERIA	\$ 4,364.25
2086	2695B	BOTE DE BASURA DE HERRERIA	\$ 4,364.25
2088	2697B	BOTE DE BASURA DE HERRERIA	\$ 4,364.25
2090	2699B	BOTE DE BASURA DE HERRERIA	\$ 4,364.25
2092	2713B	ABANICO	\$ 587.76
2094	2718B	ARCHIVERO DE 2 GAVETAS	\$ 350.00
2096	2724B	ESTUFA INDUSTRIAL	\$ 4,000.00
2098	2726B	MESA CUADRADA	\$ 998.00
2100	2728B	ESTANTE METALICO	\$ 332.00
2102	2730B	MESA DE TRABAJO RECTANGULAR	\$ 1,300.00
2104	2735B	ESTANTE METALICO	\$ 332.00
2106	2741B	MESA RECTANGULAR P/TRABAJO	\$ 1,999.00
2108	2749B	ESTANTE METALICO	\$ 332.00
2110	2776B	BOTE DE BASURA DE HERRERIA	\$ 4,364.25
2112	2778B	BOTE DE BASURA DE HERRERIA	\$ 4,364.25
2114	2780B	BOTE DE BASURA DE HERRERIA	\$ 4,364.25
2116	2782B	BOTE DE BASURA DE HERRERIA	\$ 4,364.25
2118	2784B	BOTE DE BASURA DE HERRERIA	\$ 4,364.25
2120	2793B	CALCULADORA	\$ 278.00
2122	2796B	REPIZA METALICA GRANDE	\$ 1,900.00
2124	2799B	BATIDORA INDUSTRIAL	\$ 2,800.00
2126	2801B	REFRIGERADOR	\$ 3,600.00
2128	2804B	ESTUCHE C/PISTOLA PARA TURRON DE PASTEL	\$ 550.00
2130	2809B	ESTANTE METALICO	\$ 332.00
2132	2838A	SILLA VISITANTE PLIANA C/NEGRO	\$ 1,385.75
2133	2839A	SILLON EJECUTIVO C/NEGRO C/PISTON	\$ 2,558.75
2135	2849A	ESCRITORIO C/CAOBA	\$ 5,658.00
2137	2851A	LIBRERO 2 PUERTAS C/ENTREPAÑOS C/CAOBA	\$ 2,846.25
2139	2911B	BOTE DE BASURA DE HERRERIA	\$ 4,364.25
2141	2913B	BOTE DE BASURA DE HERRERIA	\$ 4,364.25
2143	2915B	BANCA MADERA	\$ 7,130.00
2145	2920B	CAMILLA	\$ 1,000.00
2147	2929B	SILLA SECRETARIAL C/PISTON	\$ 100.00
2149	2935B	SILLA PLATICO ROJA	\$ 1,380.00
2151	2948B	MUEBLE DE MADERA P/PAPELES	\$ 900.00
2153	2950B	MESA DE TRABAJO	\$ 1,999.00
2155	2952B	CREDENZA	\$ 500.00
2157	2960A	SILLON SEMIEJECUTIVO C/PISTON C/NEGRO	\$ 1,319.63
2159	2961B	CONJUNTO PENINSULAR	\$ 2,099.00
2161	2963B	MAQUINA DE COSER INDUSTRIAL	\$ 6,500.00
2163	2968B	MODULO CLOSETT ARMABLE	\$ 180.00
2165	2969B	ESCRITORIO	\$ 2,990.00
2167	2971A	SILLA SECRETARIAL	\$ 1,276.50
2169	2974A	SILLA PARA VISITA EN TELA C/DESCANSABRAZO	\$ 674.48
2171	2975A	SILLA PARA VISITA EN TELA C/DESCANSABRAZO	\$ 674.48
2173	2977A	BATERIA 3 PLAZAS C/VINO	\$ 2,472.50
2175	2980A	CONJUNTO SEMIEJECUTIVO C/PENINSULA C/CAOBA	\$ 3,651.25
2177	3102A	SILLON EJECUTIVO RESPALDO BAJO C/BRAZOS	\$ 1,350.68
2179	3111B	BANCO DE MADERA	\$ 120.00
2181	3112B	BANCO DE MADERA	\$ 120.00
2183	3113B	BANCO DE MADERA	\$ 120.00
2185	3115A	MESA DE TRABAJO C/PORTATECLADO	\$ 2,260.36
2187	3116A	ARCHIVERO 3 CAJONES Y GAVETA C/CAOBA	\$ 2,260.36

	Código	Descripción del bien	Valor HISTÓRICO
2189	3117B	BANCO DE MADERA	\$ 120.00
2191	3118B	BANCO DE MADERA	\$ 120.00
2193	3119B	BANCO DE MADERA	\$ 120.00
2195	3120B	BANCO DE MADERA	\$ 120.00
2197	3121B	BANCO DE MADERA	\$ 120.00
2199	3122B	BANCO DE MADERA	\$ 120.00
2201	3124A	MESA DE TRABAJO C/PORTATECLADO	\$ 2,260.36
2203	3125A	ARCHIVERO 2 CAJONES Y GAVETA C/CAOBA	\$ 2,260.36
2205	3126A	LIBRERO 6 PTAS. C/ENCINO	\$ 2,260.36
2207	3127A	MESA DE TRABAJO C/PORTATECLADO	\$ 2,260.36
2209	3128A	ARCHIVERO 2 CAJONES Y GAVETA C/CAOBA	\$ 2,260.36
2211	3129A	LIBRERO 6 PTAS. C/ENCINO	\$ 2,260.36
2213	3130A	MESA DE TRABAJO C/PORTATECLADO	\$ 2,260.36
2215	3131A	ARCHIVERO 2 CAJONES Y GAVETA C/CAOBA	\$ 2,260.36
2217	3132A	LIBRERO 6 PTAS. C/ENCINO	\$ 2,260.36
2219	3133A	MESA DE TRABAJO C/PORTATECLADO	\$ 2,260.36
2221	3134A	ARCHIVERO 2 CAJONES Y GAVETA C/CAOBA	\$ 2,260.36
2223	3135A	LIBRERO 6 PTAS. C/ENCINO	\$ 2,260.36
2225	3136A	MESA DE TRABAJO C/PORTATECLADO	\$ 2,260.36
2227	3137A	ARCHIVERO 2 CAJONES Y GAVETA C/CAOBA	\$ 2,260.36
2229	3138A	LIBRERO 6 PTAS. C/ENCINO	\$ 2,260.36
2230	3138B	BANCO DE MADERA	\$ 120.00
2232	3139B	BANCO DE MADERA	\$ 120.00
2234	314_0003A	TELEFONO MULTILINEAS	\$ 3,942.84
2236	3140B	BANCO DE MADERA	\$ 120.00
2238	3142B	BANCO DE MADERA	\$ 120.00
2240	3145A	ARCHIVERO VERTICAL DE 4 GAVETAS TAMAÑO OFICIO	\$ 2,760.00
2242	3147B	BANCO DE MADERA	\$ 120.00
2244	3151B	BANCO DE MADERA	\$ 120.00
2246	3154A	SILLA SECRETARIAL EN TELA C/PISTON	\$ 1,070.36
2248	3155A	LOCKER 4 PUERTAS C/CHAPA	\$ 1,107.45
2250	3157B	BANCO DE MADERA	\$ 120.00
2252	3159B	BANCO DE MADERA	\$ 120.00
2254	3163B	BANCA	\$ 120.00
2256	3171B	MESA INFANTIL	\$ 120.00
2258	3181B	ABANICO DE PEDESTAL	\$ 150.00
2260	3186A	MESA P/COMPUTADORA C/PORTATECLADO C/CAOBA-	\$ 2,271.25
2262	3189A	SILLA P/VISITA EN TELA C/DESCANSABRAZOS	\$ 714.15
2264	3190A	SILLA P/VISITA EN TELA C/DESCANSABRAZOS	\$ 714.15
2266	3191B	SILLA MECEDORA	\$ 2,875.00
2268	3192B	SISTEMA TOMATURNOS	\$ 7,739.50
2270	3194A	SILLA P/VISITA EN TELA S/BRAZOS	\$ 667.58
2272	3195B	MUEBLE PARA CHECADOR	\$ 6,900.00
2274	3196B	MUEBLE PARA CHECADOR	\$ 6,900.00
2276	3204B	MUEBLE CON CAJONES Y PUERTAS	\$ 3,680.00
2278	3207B	BANCA PARA EXTERIOR	\$ 961.40
2280	3221B	SILLA PLASTICO ROJA	\$ 1,380.00
2282	3223B	SILLA PLASTICO ROJA	\$ 1,380.00
2284	3230B	SILLA PLASTICO ROJA	\$ 1,380.00
2286	3238B	SILLA PLASTICO ROJA	\$ 1,380.00
2288	3240B	SILLA SECRETARIAL UVA	\$ 2,578.87
2290	3242A	SILLA VISITA C/NEGRO	\$ 684.25
2292	3243A	SILLA DE VISITA NEGRA	\$ 230.00

	Código	Descripción del bien	Valor HISTÓRICO
2294	3244A	SILLA VISITA C/NEGRO	\$ 684.25
2296	3245A	SILLA VISITA C/NEGRO	\$ 454.25
2298	3246B	SILLA DE VISITA UVA	\$ 1,354.12
2300	3248B	SILLA DE VISITA UVA	\$ 1,354.12
2302	3250B	SILLA DE VISITA UVA	\$ 1,354.12
2304	3252B	SILLA DE VISITA UVA	\$ 1,354.12
2306	3254B	SILLA DE VISITA UVA	\$ 1,354.12
2308	3256B	ARCHIVERO	\$ 3,763.62
2310	3258B	ARCHIVERO	\$ 3,763.62
2312	3260B	ARCHIVERO 3 GAV.	\$ 3,763.62
2314	3262B	CONJUNTO SECRETARIAL	\$ 4,390.90
2316	3264B	CONJUNTO SECRETARIAL	\$ 4,390.90
2318	3266B	MESA PARA COMEDOR	\$ 3,554.53
2320	3268B	MESA PARA COMEDOR INFANTIL	\$ 3,136.36
2322	3271B	PLANCIA CON BASE DE ACERO	\$ 7,227.75
2324	3274B	LAVADORA	\$ 66,412.50
2326	3286A	ESCRITORIO C/ARCHIVERO CHICO DE 3 GAVETAS	\$ 950.00
2327	3286B	SECADORA	\$ 56,925.00
2329	3288A	SILLA SECRETARIAL C/DESCANSABRAZOS SIN/PISTON	\$ 325.00
2331	3289A	SILLA SECRETARIAL C/DESCANSABRAZOS SIN/PISTON	\$ 325.00
2333	3296B	LITERA TUBULAR EN NEGRO	\$ 2,072.20
2335	3298B	LITERA TUBULAR EN NEGRO	\$ 2,072.20
2337	3299B	LITERA TUBULAR EN NEGRO	\$ 2,072.12
2339	3300B	LITERA TUBULAR EN NEGRO	\$ 2,072.12
2341	3302B	LITERA TUBULAR EN NEGRO	\$ 2,072.20
2343	3310A	LATERAL CON GAVETAS	\$ 3,200.00
2345	3338B	SILLA DE ESPERA EN PLASTICO	\$ 494.50
2347	3340A	SILLA SECRETARIAL NEGRA	\$ 1,794.00
2349	3343A	LIBRERO DE PISO NEGRO CAOBA	\$ 1,690.00
2351	3344A	CREDENZA EJECUTIVA C/NEGRO CAOBA	\$ 3,124.99
2353	3345A	LIBRERO SUPERIOR C/NEGRO CAOBA	\$ 3,124.99
2355	3346B	SILLA VISITA	\$ 215.00
2357	3348A	FAX	\$ 1,730.75
2359	3349A	FAX	\$ 1,730.75
2361	3359B	ARCHIVERO DE 4 GAVETAS CAOBA	\$ 2,817.50
2363	3361B	ARCHIVERO DE 4 GAVETAS	\$ 2,817.50
2365	3366B	FRIGO BAR	\$ 1,300.00
2367	3373B	FRIGOBAR	\$ 2,299.00
2369	3381B	REPISA COLOR NEGRO C/CAOBA	\$ 937.25
2371	3383B	REPISA COLOR NEGRO C/CAOBA	\$ 937.25
2373	3385B	GRABADORA	\$ 450.00
2375	3396B	MESA DE TRABAJO GRANDE ACERO INOXIDABLE	\$ 10,867.50
2377	3398A	ARCHIVERO 4 GAVETAS	\$ 780.00
2379	3399B	MESA CHICA LATERAL NEGRA	\$ 350.00
2381	3403B	ESCALON GRANDE	\$ 3,164.24
2383	3410B	BANCO PARA BARRA	\$ 2,380.50
2385	3412B	BANCO PARA BARRA	\$ 2,380.50
2387	3414B	BANCO PARA BARRA	\$ 2,380.50
2389	3416B	BANCO PARA BARRA	\$ 2,380.50
2391	3418B	BANCO PARA BARRA	\$ 2,380.50
2393	3420B	BANCO PARA BARRA	\$ 2,380.50
2395	3422B	BANCO PARA BARRA	\$ 2,380.50
2397	3427B	SILLA INFANTIL NARANJA	\$ 862.50

	Código	Descripción del bien	Valor HISTÓRICO
2399	3429B	SILLA INFANTIL ROJA	\$ 862.50
2401	3438B	SILLA INFANTIL ROJA	\$ 862.50
2403	3455B	ARCHIVERO METALICO 4 GAVETAS COLOR GRIS	\$ 2,898.00
2405	3458B	TRITURADORA DE PAPEL	\$ 541.82
2407	3460B	ESCRITORIO CAOBA	\$ 2,127.50
2409	3467A	SILLA VISITA CON BRAZOS EN TELA C/CAFE	\$ 250.00
2411	3469A	TRITURADORA DE PAPEL	\$ 1,495.00
2413	3474A	ESCRITORIO DE TRABAJO C/ENCINO C/I CAJON I GAVETA	\$ 2,840.50
2415	3479A	SILLA SECRETARIAL RECLINABLE C/PISTON	\$ 1,544.74
2417	3483A	ARCHIVERO VERTICAL 2 GAVETAS C/CAOBA C/RODAJAS	\$ 2,972.75
2419	3486A	ARCHIVERO VERTICAL 3 GAVETAS C/ENCINO	\$ 2,167.75
2421	3490A	ARCHIVERO VERTICAL 3 GAVETAS C/CAOBA NEGRO	\$ 3,869.75
2423	3492A	ARCHIVERO VERTICAL 4 GAVETAS C/CAOBA NEGRO	\$ 4,456.25
2424	3493A	ARCHIVERO VERTICAL 4 GAVETAS C/CAOBA NEGRO	\$ 4,456.25
2426	3495A	LIBRERO SOBREPUESTO C/4 PUERTAS SUPERIORES	\$ 2,691.00
2428	3497A	HIDRO- ASPIRADOR CONEXION PLANCHA	\$ 2,645.00
2430	3539A	ESTANTE C/5 ENREPAÑOS	\$ 505.00
2432	3555A	ESTANTE C/5 ENREPAÑOS	\$ 505.00
2434	3573B	SILLA DE VISITA	\$ 230.00
2436	3578A	SILLA EJECUTIVA NEGRA	\$ 230.00
2438	3581A	ESCRITORIO EJEC. C/ LATERAL CREDENZA Y LIBRERO	\$ 8,625.00
2440	3584A	FRIGOBAR	\$ 1,932.43
2442	3594A	SILLA VISITANTE EN TELA C/BRAZOS	\$ 672.75
2444	3596A	PANTALLA CON TRIPIE GRANDE	\$ 3,662.75
2446	3598A	SOFA DE 2 PLAZAS NEGRO	\$ 13,114.00
2448	3605A	ENFRIADOR PIAGUA	\$ 2,390.00
2450	3730B	ESCRITORIO	\$ 850.00
2452	3773B	GABINETE DE PISO	\$ 1,750.00
2454	3783B	CONJUNTO SECRETARIAL	\$ 3,703.00
2456	3785B	ESCRITORIO CON LATERAL	\$ 10,292.50
2458	3788B	ARCHIVERO	\$ 2,869.25
2460	3790B	CONJUNTO SECRETARIAL (MODULOS ESQUINERO EN	\$ 3,703.00
2462	3797B	ESCALERA DOS PELDAÑOS	\$ 400.00
2464	3799B	ARCHIVERO	\$ 350.00
2466	3802B	MESA DE TRABAJO	\$ 1,999.00
2468	3807B	ESCRITRIO T/ PENINSULA	\$ 599.00
2470	3813B	ESCALERA DOS PELDAÑOS	\$ 400.00
2472	3827B	RACK PARA EQUIPO DE COMPUTO	\$ 2,000.00
2474	3829B	D V D	\$ 1,666.67
2476	3833B	LAVAMANOS ACERO INIXUDABLE	\$ 6,900.00
2478	3836B	ENFRIADOR DE AGUA	\$ 2,598.73
2480	3902A	ARCHIVERO 2 GAVETAS EN MADERA C/NEGRO	\$ 2,972.75
2482	3913A	LIBRERO	\$ 3,444.25
2484	3925A	SILLON VISITAS	\$ 15,488.14
2486	3927A	REPRODUCTOR DVD 5 DISCOS	\$ 2,399.00
2488	3940A	SILLA DE LUJO RECLINABLE EN TELA C/PISTON	\$ 1,794.00
2490	3951A	ESTANTE METALICO C/7 ENTREPAÑOS	\$ 741.75
2492	3953A	ESTANTE METALICO C/7 ENTREPAÑOS	\$ 741.75
2494	3955A	ESTANTE METALICO C/7 ENTREPAÑOS	\$ 741.75
2496	3957A	ESTANTE METALICO C/7 ENTREPAÑOS	\$ 741.75
2498	3959A	ESTANTE METALICO C/7 ENTREPAÑOS	\$ 741.75
2500	3979A	ARCHIVERO 3 GAVETAS C/CAOBA NEGRO	\$ 3,887.00
2502	3981A	ARCHIVERO VERTICAL 2 GAVETAS RODANTE C/CAOBA	\$ 1,610.00

	Código	Descripción del bien	Valor HISTÓRICO
2504	3984A	SILLA SECRETARIAL EN TELA C/NEGRO	\$ 569.25
2506	3986A	ARCHIVERO VERTICAL 4 GAVETAS RODANTE C/ NEGRO	\$ 2,702.50
2508	3988A	BANCA 3 PLAZAS EN TELA	\$ 3,240.41
2510	3990A	SILLA FIJA VISITANTE EN TELA	\$ 1,891.46
2512	3993A	SILLA VISITANTE EN TELA S/BRAZOS	\$ 894.41
2514	3998A	ESCRITORIO SECRETARIAL EN MADERA	\$ 1,903.25
2516	4002A - F0012	FRIGO BAR	\$ 985.00
2518	4015A	SILLA SECRETARIAL DE TRABAJO EN TELA C/PISTON	\$ 1,351.25
2520	4017A	SILLA PARA VISITA EN TELA C/DESCANSABRAZOS	\$ 714.15
2521	4019A	SILLA PARA VISITA EN TELA C/DESCANSABRAZOS	\$ 714.15
2523	4021A	SILLA PARA VISITA EN TELA C/DESCANSABRAZOS	\$ 714.15
2525	4023A	SILLA PARA VISITA EN TELA C/DESCANSABRAZOS	\$ 714.15
2527	4055A	BICICLETA FIJA	\$ 900.00
2529	4057B	ARCHIVERO COLOR VINO DE 4 GAVETAS	\$ 3,737.50
2531	4061B	MUEBLE CON PORTA TECLADO COLOR CAOBA	\$ 599.00
2533	4063B	LIBRERO C/CREDENZA	\$ 9,573.75
2535	4065B	MUEBLE PARA COMPUTADORA	\$ 1,299.00
2537	4070B	LIBRERO DE PISO	\$ 5,997.25
2539	4073B	SILLA SECRETARIAL COLOR NEGRO	\$ 2,259.75
2541	4075B	SILLA SECRETARIAL COLOR NEGRO	\$ 2,259.75
2543	4090B	SILLA DE VISITA	\$ 230.00
2545	4105B	CALEFACTOR DE AMBIENTE DE ACEITE	\$ 877.49
2547	4108B	EQUIPO DE CALEFACCIÓN	\$ 12,872.05
2549	4110A	ARCHIVERO 4 GAVETAS COLOR MADERA	\$ 780.00
2551	4124B	MESA PARA MAQUINA DE ESCRIBIR	\$ 1,300.00
2553	4126B	ARCHIVERO DE MADERA DE 2 GABETAS	\$ 300.00
2555	4128B	DVR A-2 DE 16 CANALES 8 DE AUDIO	\$ 66,759.80
2557	4167B	SILLA DE VISITA	\$ 230.00
2559	4170A	ARCHIVERO 4 GAVETAS T/OFICIO C/NEGRO CAOBA	\$ 4,358.50
2561	4174B	SILLA VISITA VERDE	\$ 215.00
2563	4187A	LIBRERO DE PISO NEGRO/CAOBA	\$ 1,828.50
2565	4217B	COMPRESERO FRIO	\$ 1,900.00
2567	4219B	MESA OTROS	\$ 3,000.00
2569	4264A	CALENTON DE AMBIENTE	\$ 490.00
2571	4289B	CAMA DOBLE	\$ 2,671.84
2573	4291B	CAMA DOBLE	\$ 2,671.84
2575	4293B	CAMA DOBLE	\$ 2,671.84
2577	4298B	CAMA DOBLE	\$ 2,671.84
2579	4300B	CAMA DOBLE	\$ 2,671.84
2581	4303B	COMODA DE MADERA CON CAJONES 5	\$ 1,600.00
2583	4313B	SILLON SEMIEJECUTIVO	\$ 1,437.50
2585	4349B	ESCRITORIO	\$ 2,679.50
2587	4351B	ESCRITORIO	\$ 2,679.50
2589	4361B	SILLA OPERATIVA	\$ 1,138.50
2591	4363B	SILLA OPERATIVA	\$ 1,138.50
2593	4365B	ARCHIVERO	\$ 3,519.00
2595	4367B	ARCHIVERO	\$ 3,519.00
2597	4370B	SILLA VISITANTE	\$ 464.60
2599	4372B	SILLA VISITANTE	\$ 464.60
2601	4374B	SILLA VISITANTE	\$ 464.60
2603	4376B	SILLA VISITANTE	\$ 464.60
2605	4380B	ARCHIVERO CAOBA 4 GAV.	\$ 3,680.00
2607	4390B	GABETA	\$ 1,449.00

	Código	Descripción del bien	Valor HISTÓRICO
2609	4394B	ESCRITORIO O MESA DE TRABAJO BLANCA	\$ 599.00
2611	4398B	CAMA DE MADERA	\$ 3,208.50
2613	4415B	CREDENZA 1.10 MTS.	\$ 2,685.25
2615	4417B	CREDENZA 1.10 MTS.	\$ 2,685.25
2617	4419B	ESCRITORIO TIPO SECRETARIAL	\$ 2,547.25
2618	4420B	MESA PREESCOLAR TRAPESOIDEAL	\$ 770.50
2620	4422B	MESA PREESCOLAR TRAPESOIDEAL	\$ 770.50
2622	4424B	MESA PREESCOLAR TRAPESOIDEAL	\$ 770.50
2624	4426B	SILLA INFANTIL	\$ 281.75
2626	4428B	SILLA INFANTIL	\$ 281.75
2628	4429B	SILLA INFANTIL	\$ 281.75
2630	4431B	SILLA INFANTIL	\$ 281.75
2632	4433B	SILLA INFANTIL	\$ 281.75
2634	4435A	ANAQUEL METALICO DE 7 ENTREPANOS	\$ 707.25
2636	4436B	SILLA INFANTIL	\$ 281.75
2638	4438B	SILLA INFANTIL	\$ 281.75
2640	4440B	SILLA INFANTIL	\$ 281.75
2642	4442B	SILLA INFANTIL	\$ 281.75
2644	4444B	SILLA INFANTIL	\$ 281.75
2646	4446B	SILLA INFANTIL	\$ 281.75
2648	4449B	CREDENZA 1.10 MTS.	\$ 2,685.25
2650	4451B	CREDENZA 1.10 MTS.	\$ 2,685.25
2652	4453B	ESCRITORIO TIPO SECRETARIAL	\$ 2,547.25
2654	4455B	MESA PREESCOLAR	\$ 770.50
2656	4457B	MESA PREESCOLAR	\$ 770.50
2658	4459B	SILLA INFANTIL	\$ 281.75
2660	4461B	SILLA INFANTIL	\$ 281.75
2662	4463B	SILLA INFANTIL	\$ 281.75
2664	4465B	SILLA INFANTIL	\$ 281.75
2666	4467B	SILLA INFANTIL	\$ 281.75
2668	4469B	SILLA INFANTIL	\$ 281.75
2670	4471B	SILLA INFANTIL	\$ 281.75
2672	4473B	SILLA INFANTIL	\$ 281.75
2674	4475B	SILLA INFANTIL	\$ 281.75
2676	4477B	SILLA INFANTIL	\$ 281.75
2678	4479B	SILLA INFANTIL	\$ 281.75
2680	4481B	SILLA VISITA	\$ 947.60
2682	4489B	SILLA INFANTIL	\$ 281.75
2684	4491B	SILLA INFANTIL	\$ 281.75
2686	4493B	SILLA INFANTIL	\$ 281.75
2688	4495B	SILLA INFANTIL	\$ 281.75
2690	4497B	SILLA INFANTIL	\$ 281.75
2692	4499B	SILLA INFANTIL	\$ 281.75
2694	4501B	SILLA INFANTIL	\$ 281.75
2696	4503B	SILLA INFANTIL	\$ 281.75
2698	4505B	SILLA INFANTIL	\$ 281.75
2700	4507B	SILLA INFANTIL	\$ 281.75
2702	4509B	SILLA INFANTIL	\$ 281.75
2704	4511B	SILLA INFANTIL	\$ 281.75
2706	4514B	MESA PREESCOLAR	\$ 770.50
2708	4516A	SOFA DURAPELLA	\$ 10,499.99
2710	4517B	MESA PREESCOLAR	\$ 770.50
2712	4519A	MESA LATERAL CUADRADA DE MADERA	\$ 1,850.01

	Código	Descripción del bien	Valor HISTÓRICO
2714	4520A	MESA RECTANGULAR MADERA	\$ 2,250.01
2715	4520B	CREDENZA TIPO JUGUETERO 1.10 MTS.	\$ 2,685.25
2717	4522B	CREDENZA TIPO JUGUETERO 1.10 MTS.	\$ 2,685.25
2719	4525B	SILLA PREESCOLAR	\$ 281.75
2721	4527B	SILLA PREESCOLAR	\$ 281.75
2723	4529B	SILLA PREESCOLAR	\$ 281.75
2725	4531B	SILLA PREESCOLAR	\$ 281.75
2727	4533A	GRABADORA DE 1 CASSETTE CD	\$ 1,350.00
2729	4534B	SILLA PREESCOLAR	\$ 281.75
2731	4536B	SILLA PREESCOLAR	\$ 281.75
2733	4538B	SILLA PREESCOLAR	\$ 281.75
2735	4540B	SILLA PREESCOLAR	\$ 281.75
2737	4541B	SILLA PREESCOLAR	\$ 281.75
2739	4542B	SILLA PREESCOLAR	\$ 281.75
2741	4544A	SILLA DE MADERA CON DESCANSABRAZOS	\$ 3,668.50
2743	4545A	SILLA DE MADERA CON DESCANSABRAZOS	\$ 3,668.50
2745	4546A	LIBRERO EJECUTIVO CONTEMPORANEO	\$ 16,365.88
2747	4547B	SILLA PREESCOLAR	\$ 281.75
2749	4549B	MESA PREESCOLAR	\$ 770.50
2751	4551B	MESA PREESCOLAR	\$ 770.50
2753	4553B	MESA PREESCOLAR	\$ 770.50
2755	4556B	GABINETE P/AREA CAFE	\$ 2,932.50
2757	4558B	GABINETE 2 PUERTAS	\$ 3,162.50
2759	4559B	ARCHIVERO 4 GAVETAS	\$ 3,565.00
2761	4560B	ARCHIVERO 4 GAVETAS	\$ 947.60
2763	4562A	ESCRITORIO ESQUINERO CAOBA C/DOS CAJONES	\$ 3,900.00
2765	4563A	SILLA DE VISITA	\$ 230.00
2767	4564B	CONJUNTO EJECUTIVO C/ LIBRERO	\$ 9,027.50
2769	4568B	ESCRITORIO BLANCO	\$ 599.00
2771	4574B	LIBRERO 2 PUERTAS COLOR GRIS CON NEGRO	\$ 1,100.00
2773	4577B	SILLA SECRETARIAL	\$ 1,194.80
2775	4579B	LAMPARA CON INFRAROJO	\$ 1,400.00
2777	4590B	BOYLER	\$ 1,500.00
2779	4595B	TANQUE ESTACIONARIO MODELO 1000	\$ 4,000.00
2781	4623B	TELEVISION PANTALLA PLANA	\$ 2,500.00
2783	4625B	MUEBLE DE MADERA CON CAJONES	\$ 1,800.00
2785	4627B	LAMPARA DECORATIVA	\$ 11,960.00
2787	4630B	APARTO TELEFONICO MULTILINEAS	\$ 1,675.30
2789	4632B	CAMA DE MADERA	\$ 3,208.50
2791	4639B	FAX	\$ 1,357.00
2793	4642B	SILLA VISITA	\$ 333.50
2795	4644B	CONJUNTO EJECUTIVO	\$ 3,599.50
2797	4646B	ARCHIVERO CUATRO GAVETAS	\$ 3,450.00
2799	4648B	ESCRITORIO	\$ 2,702.50
2801	4650B	ESCRITORIO	\$ 2,702.50
2803	4653B	ESCRITORIO	\$ 2,702.50
2805	4655B	ARCHIVERO DOS GAVETAS	\$ 1,673.25
2807	4657B	TELEVISION	\$ 3,984.75
2809	4660B	MESA CIRCULAR	\$ 2,041.25
2811	4662B	ARCHIVERO DOS GAVETAS	\$ 1,673.25
2812	4663B	SILLA DE VISITA	\$ 1,782.50
2814	4665A	GRABADORA	\$ 1,200.00
2816	4666A	ESCRITORIO PENINSULAR COLOR CAOBA C/2 CAJONES	\$ 2,099.00

	Código	Descripción del bien	Valor HISTÓRICO
2818	4667A	SILLA NEGRA DE TELA	\$ 363.00
2820	4668A	SILLA NEGRA EN TELA	\$ 363.00
2822	4669A	SILLA SECRETARIAL NEGRA	\$ 325.00
2824	4670B	CONJUNTO EJECUTIVO	\$ 3,599.50
2826	4672B	SILLA EJECUTIVA	\$ 1,322.50
2828	4674B	ARCHIVERO 4 GAVETAS	\$ 3,450.00
2830	4676B	SILLA VISITA	\$ 333.50
2832	4680B	SILLA VISITA	\$ 333.50
2834	4682B	SILLA VISITA	\$ 333.50
2836	4684B	GABINETE MADERA	\$ 1,771.00
2838	4686B	MODULO UNIVERSAL	\$ 8,855.00
2840	4688B	SILLON DE VISITA	\$ 1,851.50
2842	4690B	SILLON EJECUTIVO	\$ 1,719.25
2844	4692B	SILLA VISITA	\$ 333.50
2846	4694A	MUEBLE CON ENTREPAÑOS Y CAJONES	\$ 600.00
2848	4695A	MUEBLE CON 4 PUERTAS	\$ 2,000.00
2850	4696A	MUEBLE CON FORMAICA CON 2 CAJONES	\$ 4,000.00
2852	4697B	ESCRITORIO	\$ 2,702.50
2854	4699B	SILLA VISITA	\$ 333.50
2856	4701B	SILLA VISITA	\$ 333.50
2858	4703B	SILLA VISITA	\$ 333.50
2860	4705B	SILLA VISITA	\$ 333.50
2862	4708B	CAMINADORA PARA MARCHA	\$ 66,700.00
2864	4710B	SILLA PREESCOLAR	\$ 309.35
2866	4712B	SILLA PREESCOLAR	\$ 309.35
2868	4714B	SILLA PREESCOLAR	\$ 309.35
2870	4716B	SILLA PREESCOLAR	\$ 309.35
2872	4718B	MESA TRAPEZOIDAL	\$ 770.50
2874	4720B	SILLA PLASTICO NEGRA	\$ 364.55
2876	4721B	SILLA PLASTICO NEGRA	\$ 364.55
2878	4723B	SILLA PLASTICO NEGRA	\$ 364.55
2880	4725A	PANTALLA DESLIZABLE PARA PARED	\$ 1,604.25
2882	4726A	ARCHIVERO DE TRES CAJONES COLOR CAOBA NEGRO	\$ 2,898.00
2884	4727A	LIBRERO DE CUATRO ENTREPAÑOS COLOR CAOBA	\$ 2,012.50
2886	4728B	SILLA PLASTICO NEGRA	\$ 364.55
2888	4729B	SILLA PLASTICO NEGRA	\$ 364.55
2890	4730B	SILLA PLASTICO NEGRA	\$ 364.55
2892	4732B	SILLA PLASTICO NEGRA	\$ 364.55
2894	4734B	SILLA PLASTICO NEGRA	\$ 364.55
2896	4736B	SILLA PLASTICO NEGRA	\$ 364.55
2898	4738B	SILLA PLASTICO NEGRA	\$ 364.55
2900	4740B	SILLA PLASTICO NEGRA	\$ 364.55
2902	4742B	SILLA FIJA P/ADULTO	\$ 364.55
2904	4744B	SILLA PLASTICO NEGRA	\$ 364.55
2906	4745B	SILLA PLASTICO NEGRA	\$ 364.55
2908	4747A	ARCHIVERO HORIZONTAL DE 5 GAVETAS	\$ 8,682.50
2909	4747B	SILLA PLASTICO NEGRA	\$ 364.55
2911	4748B	SILLA PLASTICO NEGRA	\$ 364.55
2913	4749B	SILLA PLASTICO NEGRA	\$ 364.55
2915	4751A	ARCHIVERO METALICO DE 4 GAVETAS	\$ 2,937.10
2917	4752B	SILLA PLASTICO NEGRA	\$ 364.55
2919	4753B	SILLA PLASTICO NEGRA	\$ 364.55
2921	4755A	ARCHIVERO	\$ 780.00

	Código	Descripción del bien	Valor HISTÓRICO
2923	4756A	ARCHIVERO	\$ 780.00
2925	4757A	SILLA GIRATORIA C/PISTON COLOR NEGRA	\$ 500.00
2927	4759A	MESA REDONDA	\$ 2,070.00
2929	4760A	SILLA C/NEGRA	\$ 580.75
2931	4761A	SILLA DE PLASTICO C/NEGRA	\$ 580.75
2933	4762A	SILLA DE PLASTICO C/NEGRA	\$ 580.75
2935	4763A	SILLA DE PLASTICO C/NEGRA	\$ 580.75
2937	4767B	MESA MODULAR	\$ 2,507.00
2939	4768B	MESA MODULAR	\$ 2,507.00
2941	4770B	GABINETE MADERA	\$ 1,771.00
2943	4773A	SOFA DE 3 PLAZAS	\$ 12,591.67
2945	4775A	SOFA DE 3 PLAZAS	\$ 12,591.67
2947	4777A	SOFA LOVE SEAT	\$ 10,019.69
2949	4780A	LAMPARA BRITE LITE	\$ 2,049.21
2951	4781A	LAMPARA BRITE LITE	\$ 2,049.21
2953	4784A	CUADRO DE ADORNO	\$ 1,411.37
2955	4787A	MESA DE CENTRO	\$ 3,768.87
2957	4791A	MESA LATERAL	\$ 2,187.62
2959	4793A	MESA LATERAL	\$ 2,187.62
2961	4801A	ESC. EJECUTIVO PENINSULAR COLOR CAOBA C/4 GAV.	\$ 4,519.50
2963	4807A	SILLA VISITA NEGRA	\$ 215.00
2965	4831A - 8070A	ANTES LIBRERO	\$ 750.00
2967	4833A	SILLA VISITA NEGRA	\$ 215.00
2969	4839A	SILLA	\$ 215.00
2971	4845A - 8061A	ESCRITORIO 2 GAVETAS C/ PORTATECLADO	\$ 950.00
2973	4849A	SILLA VISITANTE	\$ 215.00
2975	4851A	SILLA	\$ 295.00
2977	4853A - 8088A	ESCRITORIO	\$ 599.00
2979	4860A	SILLA VISITA NEGRA	\$ 215.00
2981	4870A	SILLA VISITANTE	\$ 215.00
2983	4875A	SILLA PARA VISITA	\$ 230.00
2985	4881A	ESCRITORIO PENINSULAR 2 CAJONES UNA GAVETA	\$ 4,312.50
2987	4883A	ESCRITORIO PENINSULAR DOS CAJONES, UNA GAVETA	\$ 4,312.50
2989	4900A	TECLE DE CADENA	\$ 2,156.25
2991	4903A	BOCINA BAFLE	\$ 3,726.00
2993	4905A	BOCINA BAFLE	\$ 3,726.00
2995	4919A	CONJUNTO PENINSULAR SECRETARIAL CAOBA	\$ 4,140.00
2997	4921A	ARCHIVERO VERTICAL DE 4 GAVETAS CAOBA	\$ 4,220.50
2999	4923A	ARCHIVERO VERTICAL DE 4 GAVETAS CAOBA	\$ 4,220.50
3001	4925A	SILLA SECRETARIAL ROJAVINO	\$ 1,546.75
3003	4927A	SILLA DE VISITAS PARA EVENTOS	\$ 575.00
3005	4929A	SILLA DE VISITAS	\$ 575.00
3006	4931A	SILLA DE VISITAS PARA EVENTOS	\$ 575.00
3008	4934A	SILLA DE VISITAS PARA EVENTOS	\$ 575.00
3010	4936A	MESA CIRCULAR CAOBA	\$ 2,070.00
3012	4938A	LOCKER METALICO DE 3 PUERTAS	\$ 862.50
3014	4945A	ESTUFON DE ACERO COMBINADO 6 QUEMADORES	\$ 6,842.50
3016	4963A	RELOJ DE PARED	\$ 399.00
3018	4992A	PANTALLA 1.78 X 1.78	\$ 1,478.90
3020	4994A	ESCRITORIO TIPO PEN CON LATERAL	\$ 4,243.50
3022	4996A	ESCRITORIO TIPO PEN CON LATERAL	\$ 4,243.50
3024	4999A	SILLON EJECUTIVO C/VINO	\$ 2,967.00
3026	5001A	SILLA P/VISITA SIN BRAZOS DE C/ VINO EN TELA	\$ 776.25

	Código	Descripción del bien	Valor HISTÓRICO
3028	5013A	MESA P/COMEDOR CON MELANINA C/ROJO	\$ 1,920.50
3030	5015A	MESA P/COMEDOR CON MELANINA C/ROJO	\$ 1,920.50
3032	5023A	LOCKER METALICO DE 3 ESTANTES	\$ 1,577.80
3034	5025A	LOCKER METALICO DE 3 ESTANTES	\$ 1,577.80
3036	5033A	LOCKER METALICO DE 3 ESTANTES	\$ 1,577.80
3038	5039A	LOCKER METALICO DE 3 ESTANTES	\$ 1,577.80
3040	5054A	GABINETE UNIVERSAL METALICO	\$ 2,817.50
3042	5067A	REFRIGERADOR	\$ 3,600.00
3044	5081A	ESTUFON DE 3 QUEMADORES	\$ 27,956.50
3046	5094A	MESA TRAPEZIODAL	\$ 321.06
3048	5096B	PANTALLA LCD	\$ 8,625.00
3050	5098B	PANTALLA LCD	\$ 8,625.00
3052	5100B	PANTALLA LCD	\$ 8,625.00
3054	5102B	PANTALLA LCD	\$ 8,625.00
3056	5104B	PANTALLA LCD	\$ 8,625.00
3058	5106B	PANTALLA LCD	\$ 8,625.00
3060	5107B	SOPORTE PARA TV DE 322 A 42"	\$ 747.50
3062	5109B	SOPORTE PARA TV DE 322 A 42"	\$ 747.50
3064	511_00014A	ARCHIVERO 2 GAVETAS CHICO	\$ 1,972.00
3066	511_0001A	GABINETE ESPECIAL	\$ 2,378.00
3068	511_00025A	CALENTADOR SOLAR	\$ 18,759.58
3070	511_00027A	ARCHIVERO	\$ 4,640.00
3072	511_00029A	ESCRITORIO	\$ 4,060.00
3074	511_00030A	ESCRITORIO	\$ 3,944.00
3076	511_00032A	LIBRERO	\$ 2,180.80
3078	511_00034A	REPISA P/SOBREPONER EN CREDENZA	\$ 1.00
3080	511_00036A	ESCRITORIO SECRETARIAL	\$ 1.00
3082	511_00038A	ARCHIVERO METALICO	\$ 1.00
3084	511_0003A	SILLON VISITANTE	\$ 3,973.00
3086	511_00041A	ARCHIVERO METALICO	\$ 1.00
3088	511_00043A	ARCHIVERO METALICO	\$ 1.00
3090	511_00049A	MESA DE TRABAJO	\$ 1.00
3092	511_00050A	PENINSULA TIPO BALA CON LATERAL	\$ 1.00
3094	511_00052A	CONJUNTO SECRETARIAL	\$ 1.00
3096	511_00054A	SILLA DE VISITA	\$ 706.44
3098	511_00056A	SILLA DE VISITA	\$ 706.44
3100	511_00058A	SILLA DE VISITA	\$ 706.44
3102	511_0005A	SILLON VISITANTE	\$ 3,973.00
3103	511_00060A	SILLA DE VISITA	\$ 706.44
3105	511_00062A	SILLA DE VISITA	\$ 706.44
3107	511_00064A	SILLA DE VISITA	\$ 706.44
3109	511_00066A	SILLA DE VISITA	\$ 626.40
3111	511_00068A	SILLA DE VISITA	\$ 626.40
3113	511_0006A	SILLON EJECUTIVO	\$ 4,785.00
3115	511_00071A	SILLA SECRETARIAL	\$ 1,142.60
3117	511_00073A	ESCRITORIO SECRETARIAL	\$ 4,582.00
3119	511_00075A	SILLA DE VISITA	\$ 626.40
3121	511_00077A	SILLA DE VISITA	\$ 626.40
3123	511_00079A	ARCHIVERO VERTICAL	\$ 5,626.00
3125	511_00080A	SILLA SECRETARIAL	\$ 1,142.60
3127	511_00082A	ESCRITORIOS ESQUINEROS	\$ 6,844.00
3129	511_00084A	SILLA SECRETARIAL	\$ 1,142.60
3131	511_00086A	GABINETE CON PUERTAS	\$ 3,085.60

	Código	Descripción del bien	Valor HISTÓRICO
3133	511_0008A	SILLON EJECUTIVO	\$ 1,647.20
3135	511_00102A	SILLA SECRETARIAL	\$ 1,142.60
3137	511_00104A	SILLA DE VISITA	\$ 626.40
3139	511_00106A	SILLON EJECUTIVO	\$ 2,830.40
3141	511_00108A	SILLA DE VISITA	\$ 626.40
3143	511_0010A	SILLA OPERATIVA CON ACOJINAMIENTO	\$ 2,030.00
3145	511_00111A	SILLA DE VISITA	\$ 626.40
3147	511_00113A	SILLA DE VISITA	\$ 626.40
3149	511_00115A	SILLON EJECUTIVO	\$ 2,923.20
3151	511_00117A	MESA CIRCULAR	\$ 6,380.00
3153	511_00119A	SILLA DE VISITA	\$ 658.88
3155	511_00121A	SILLA DE VISITA	\$ 658.88
3157	511_00123A	MESA DE TRABAJO	\$ 2,633.20
3159	511_00125A	MESA DE TRABAJO	\$ 2,633.20
3161	511_00127A	MESA DE TRABAJO	\$ 2,633.20
3163	511_00129A	MESA DE TRABAJO	\$ 2,633.20
3165	511_00131A	MESA DE TRABAJO	\$ 2,633.20
3167	511_00133A	MESA DE TRABAJO	\$ 2,633.20
3169	511_00135A	MESA DE TRABAJO	\$ 2,633.20
3171	511_00137A	MESA DE TRABAJO	\$ 2,633.20
3173	511_00139A	SILLA OPERATIVA	\$ 2,274.88
3175	511_00140A	SILLON EJECUTIVO	\$ 1,894.67
3177	511_00142A	MESA CIRCULAR	\$ 4,124.44
3179	511_00144A	SILLON CON MALLA	\$ 1,740.00
3181	511_00146A	SILLA RETRO TAPIZ	\$ 2,226.99
3183	511_00148A	SILLA RETRO TAPIZ	\$ 2,226.99
3185	511_00150A	SILLA RETRO TAPIZ	\$ 2,226.99
3187	511_00152A	SILLA RETRO TAPIZ	\$ 2,226.99
3189	511_00154A	MESA BASE VIDRIO	\$ 8,771.99
3191	511_00156A	REFRIGERADOR (SERVIBAR)	\$ 5,382.01
3193	511_00158A	LOCKER 4 PUERTAS	\$ 2,223.01
3195	511_00160A	LIBRERO CON ENTREPAÑOS	\$ 3,989.13
3197	511_00162A	MESA DE JUNTAS	\$ 6,928.50
3199	511_00164A	SILLON EJECUTIVO	\$ 1,894.28
3200	511_00165A	SILLON EJECUTIVO	\$ 1,894.28
3202	511_00167A	SILLON EJECUTIVO	\$ 1,894.28
3204	511_00169A	SILLON EJECUTIVO	\$ 1,894.28
3206	511_00171A	CONJUNTO SEMI EJECUTIVO	\$ 5,878.72
3208	511_00173A	MESA CIRCULAR	\$ 4,124.44
3210	511_00176A	HORNO DE MICROONDAS	\$ 2,419.38
3212	511_00178A	SILLA DE VISITA	\$ 1,004.17
3214	511_00180A	SILLA DE VISITA	\$ 1,004.17
3216	511_00182A	SILLA DE VISITA	\$ 1,004.17
3218	511_00184A	SILLA DE VISITA	\$ 1,004.17
3220	511_00186A	SILLA DE VISITA	\$ 1,004.17
3222	511_00188A	SILLA DE VISITA	\$ 1,004.17
3224	511_00190A	SILLA DE VISITA	\$ 1,004.17
3226	511_00192A	SILLA DE VISITA	\$ 1,004.17
3228	511_00194A	SILLA DE VISITA	\$ 1,004.17
3230	511_00196A	SILLA DE VISITA	\$ 1,004.17
3232	511_00198A	SILLA DE VISITA	\$ 1,004.17
3234	511_00200A	SILLA DE VISITA	\$ 1,004.17
3236	511_00202A	SILLA DE VISITA	\$ 1,004.17

	Código	Descripción del bien	Valor HISTÓRICO
3238	511_00204A	ESCRITORIO	\$ 4,414.92
3240	511_00206A	ESCRITORIO	\$ 4,414.92
3242	511_00208A	ARCHIVERO	\$ 6,193.67
3244	511_00210A	MESA DE TRABAJO	\$ 2,320.00
3246	511_00212A	SILLA MADERA ACOLCHONADA	\$ 1,624.00
3248	511_00214A	SILLA MADERA ACOLCHONADA	\$ 1,624.00
3250	511_00216A	SILLA MADERA ACOLCHONADA	\$ 1,624.00
3252	511_00218A	SILLA MADERA ACOLCHONADA	\$ 1,624.00
3254	511_00220A	TEMPLETE REFORZADO	\$ 42,340.00
3256	511_00222A	SILLA ACOJINADA	\$ 406.00
3258	511_00224A	SILLA ACOJINADA	\$ 406.00
3260	511_00226A	SILLA ACOJINADA	\$ 406.00
3262	511_00228A	SILLA ACOJINADA	\$ 406.00
3264	511_00230A	SILLA ACOJINADA	\$ 406.00
3266	511_00232A	SILLA ACOJINADA	\$ 406.00
3268	511_00234A	SILLA ACOJINADA	\$ 406.00
3270	511_00236A	SILLA ACOJINADA	\$ 406.00
3272	511_00238A	SILLA ACOJINADA	\$ 406.00
3274	511_00240A	SILLA ACOJINADA	\$ 406.00
3276	511_00242A	SILLA ACOJINADA	\$ 406.00
3278	511_00244A	SILLA ACOJINADA	\$ 406.00
3280	511_00246A	SILLA ACOJINADA	\$ 406.00
3282	511_00248A	SILLA ACOJINADA	\$ 406.00
3284	511_00250A	SILLA ACOJINADA	\$ 406.00
3286	511_00252A	SILLA ACOJINADA	\$ 406.00
3288	511_00254A	SILLA ACOJINADA	\$ 406.00
3290	511_00256A	SILLA ACOJINADA	\$ 406.00
3292	511_00258A	SILLA ACOJINADA	\$ 406.00
3294	511_00260A	SILLA ACOJINADA	\$ 406.00
3296	511_00262A	SILLA ACOJINADA	\$ 406.00
3297	511_00263A	SILLA ACOJINADA	\$ 406.00
3299	511_00265A	SILLA ACOJINADA	\$ 406.00
3301	511_00267A	SILLA ACOJINADA	\$ 406.00
3303	511_00269A	SILLA ACOJINADA	\$ 406.00
3305	511_00271A	SILLA ACOJINADA	\$ 406.00
3307	511_00273A	SILLA ACOJINADA	\$ 406.00
3309	511_00275A	SILLA ACOJINADA	\$ 406.00
3311	511_00277A	SILLA ACOJINADA	\$ 406.00
3313	511_00279A	SILLA ACOJINADA	\$ 406.00
3315	511_00281A	SILLA ACOJINADA	\$ 406.00
3317	511_00283A	SILLA ACOJINADA	\$ 406.00
3319	511_00285A	SILLA ACOJINADA	\$ 406.00
3321	511_00287A	SILLA ACOJINADA	\$ 406.00
3323	511_00289A	SILLA ACOJINADA	\$ 406.00
3325	511_00291A	SILLA ACOJINADA	\$ 406.00
3327	511_00293A	SILLA ACOJINADA	\$ 406.00
3329	511_00295A	SILLA ACOJINADA	\$ 406.00
3331	511_00297A	SILLA ACOJINADA	\$ 406.00
3333	511_00299A	SILLA ACOJINADA	\$ 406.00
3335	511_00301A	SILLA ACOJINADA	\$ 406.00
3337	511_00303A	SILLA ACOJINADA	\$ 406.00
3339	511_00305A	SILLA ACOJINADA	\$ 406.00
3341	511_00307A	SILLA ACOJINADA	\$ 406.00

	Código	Descripción del bien	Valor HISTÓRICO
3343	511_00309A	SILLA ACOJINADA	\$ 406.00
3345	511_00311A	SILLA ACOJINADA	\$ 406.00
3347	511_00313A	SILLA ACOJINADA	\$ 406.00
3349	511_00315A	SILLA ACOJINADA	\$ 406.00
3351	511_00317A	SILLA ACOJINADA	\$ 406.00
3353	511_00319A	SILLA ACOJINADA	\$ 406.00
3355	511_00321A	SILLA ACOJINADA	\$ 406.00
3357	511_00323A	SILLA ACOJINADA	\$ 406.00
3359	511_00325A	SILLA ACOJINADA	\$ 406.00
3361	511_00327A	SILLA ACOJINADA	\$ 406.00
3363	511_00329A	SILLA ACOJINADA	\$ 406.00
3365	511_00331A	SILLA ACOJINADA	\$ 406.00
3367	511_00333A	SILLA ACOJINADA	\$ 406.00
3369	511_00335A	SILLA ACOJINADA	\$ 406.00
3371	511_00337A	SILLA ACOJINADA	\$ 406.00
3373	511_00339A	SILLA ACOJINADA	\$ 406.00
3375	511_00341A	SILLA ACOJINADA	\$ 406.00
3377	511_00343A	SILLA ACOJINADA	\$ 406.00
3379	511_00345A	SILLA ACOJINADA	\$ 406.00
3381	511_00347A	SILLA ACOJINADA	\$ 406.00
3383	511_00349A	SILLA ACOJINADA	\$ 406.00
3385	511_00351A	SILLA ACOJINADA	\$ 406.00
3387	511_00353A	SILLA ACOJINADA	\$ 406.00
3389	511_00355A	SILLA ACOJINADA	\$ 406.00
3391	511_00357A	SILLA ACOJINADA	\$ 406.00
3393	511_00359A	SILLA ACOJINADA	\$ 406.00
3394	511_00360A	SILLA ACOJINADA	\$ 406.00
3396	511_00362A	SILLA ACOJINADA	\$ 406.00
3398	511_00364A	SILLA ACOJINADA	\$ 406.00
3400	511_00366A	SILLA ACOJINADA	\$ 406.00
3402	511_00368A	SILLA ACOJINADA	\$ 406.00
3404	511_00370A	SILLA ACOJINADA	\$ 406.00
3406	511_00372A	SILLA ACOJINADA	\$ 406.00
3408	511_00374A	SILLA ACOJINADA	\$ 406.00
3410	511_00376A	SILLA ACOJINADA	\$ 406.00
3412	511_00378A	SILLA ACOJINADA	\$ 406.00
3414	511_00380A	SILLA ACOJINADA	\$ 406.00
3416	511_00382A	SILLA ACOJINADA	\$ 406.00
3418	511_00384A	SILLA ACOJINADA	\$ 406.00
3420	511_00386A	SILLA ACOJINADA	\$ 406.00
3422	511_00388A	SILLA ACOJINADA	\$ 406.00
3424	511_00390A	SILLA ACOJINADA	\$ 406.00
3426	511_00392A	SILLA ACOJINADA	\$ 406.00
3428	511_00394A	SILLA ACOJINADA	\$ 406.00
3430	511_00396A	SILLA ACOJINADA	\$ 406.00
3432	511_00398A	SILLA ACOJINADA	\$ 406.00
3434	511_00400A	SILLA ACOJINADA	\$ 406.00
3436	511_00402A	SILLA ACOJINADA	\$ 406.00
3438	511_00404A	SILLA ACOJINADA	\$ 406.00
3440	511_00406A	SILLA ACOJINADA	\$ 406.00
3442	511_00408A	SILLA ACOJINADA	\$ 406.00
3444	511_00410A	SILLA ACOJINADA	\$ 406.00
3446	511_00412A	SILLA ACOJINADA	\$ 406.00

	Código	Descripción del bien	Valor HISTÓRICO
3448	511_00414A	SILLA ACOJINADA	\$ 406.00
3450	511_00416A	SILLA ACOJINADA	\$ 406.00
3452	511_00418A	SILLA ACOJINADA	\$ 406.00
3454	511_00420A	SILLA ACOJINADA	\$ 406.00
3456	511_00422A	SILLA VISTA	\$ 1,907.94
3458	511_00424A	SILLA VISTA	\$ 1,907.94
3460	511_00426A	SILLA VISTA	\$ 1,907.94
3462	511_00428A	SILLA VISTA	\$ 1,907.94
3464	511_00430A	SILLA VISTA	\$ 1,907.94
3466	511_00432A	MESA RECTANGULAR	\$ 5,739.36
3468	511_00434A	ARCHIVERO HORIZONTAL DOS GAVETAS	\$ 5,730.74
3470	511_00436A	ARCHIVERO TRES GAVETAS	\$ 5,306.57
3472	511_00438A	SILLA VISITA	\$ 934.92
3474	511_00440A	SILLA VISITA	\$ 934.92
3476	511_00442A	SILLA VISITA	\$ 934.92
3478	511_00444A	SILLA VISITA	\$ 934.92
3480	511_00446A	SILLA VISITA	\$ 934.92
3482	511_00448A	SILLA VISITA	\$ 934.92
3484	511_00450A	SILLA SECRETARIAL	\$ 1,973.69
3486	511_00452A	SILLA SECRETARIAL	\$ 1,973.69
3487	511_00453A	SILLA SECRETARIAL	\$ 1,973.69
3489	511_00455A	SILLA SECRETARIAL	\$ 1,973.69
3491	511_00457A	SILLA SECRETARIAL	\$ 1,973.69
3493	511_00459A	SILLA SECRETARIAL	\$ 1,973.69
3495	511_00461A	SILLA SECRETARIAL	\$ 1,973.69
3497	511_00463A	SILLA SECRETARIAL	\$ 1,973.69
3499	511_00465A	SILLA SECRETARIAL	\$ 1,973.69
3501	511_00467A	SILLA SECRETARIAL	\$ 1,973.69
3503	511_00469A	SILLA SECRETARIAL	\$ 1,973.69
3505	511_00471A	SILLA SECRETARIAL	\$ 1,973.69
3507	511_00473A	SILLA SECRETARIAL	\$ 1,973.69
3509	511_00475A	SILLA SECRETARIAL	\$ 1,973.69
3511	511_00477A	SILLA SECRETARIAL	\$ 1,973.69
3513	511_00479A	ARCHIVERO TRE GAVETAS	\$ 5,034.40
3515	511_00481A	ARCHIVERO CUATRO GAVETAS	\$ 5,309.22
3517	511_00483A	ARCHIVERO CUATRO GAVETAS	\$ 5,309.22
3519	511_00485A	MESA CIRCULAR	\$ 4,358.28
3521	511_00487A	SILLA PARA VISITA	\$ 894.85
3523	511_00489A	SILLA PARA VISITA	\$ 894.85
3525	511_00491A	SILLA PARA VISITA	\$ 894.85
3527	511_00493A	SILLA PARA VISITA	\$ 894.85
3529	511_00495A	SILLA PARA VISITA	\$ 894.85
3531	511_00497A	SILLA PARA VISITA	\$ 894.85
3533	511_00499A	SILLON EJECUTIVO	\$ 3,861.14
3535	511_00501A	SILLON EJECUTIVO	\$ 3,861.14
3537	511_00503A	SILLA OPERATIVA	\$ 1,308.72
3539	511_00505A	SILLA OPERATIVA	\$ 1,308.72
3541	511_00507A	SILLA OPERATIVA	\$ 1,308.72
3543	511_00509A	CONJUNTO SECRETARIAL	\$ 5,501.71
3545	511_00511A	CONJUNTO SECRETARIAL	\$ 5,501.71
3547	511_00513A	CONJUNTO SEMIEJECUTIVO	\$ 12,644.00
3549	511_00515A	ECRITORIO SECRETARIAL	\$ 4,225.71
3551	511_00517A	ECRITORIO SECRETARIAL	\$ 4,225.71

	Código	Descripción del bien	Valor HISTÓRICO
3553	511_00519A	SILLON EJECUTIVO	\$ 1,894.66
3555	511_00521A	SILLON EJECUTIVO	\$ 1,894.66
3557	511_00523A	SILLON EJECUTIVO	\$ 1,894.66
3559	511_00525A	SILLA PARA VISITA	\$ 1,044.00
3561	511_00527A	SILLA PARA VISITA	\$ 1,044.00
3563	511_00529A	SILLA PARA VISITA	\$ 1,044.00
3565	511_00531A	MESA RECTANGULAR	\$ 4,978.33
3567	511_00533A	LOVE SEAT	\$ 7,589.49
3569	511_00535A	MESA KUBO CHOCOLATE	\$ 1,746.99
3571	511_00537A	LOCKERS	\$ 2,153.84
3573	511_00539A	LOCKERS	\$ 2,153.84
3575	511_00541A	LOCKERS	\$ 2,153.84
3577	511_00543A	LOCKERS	\$ 2,153.84
3579	511_00545A	LOCKERS	\$ 2,153.84
3581	511_00547A	LOCKERS	\$ 2,153.84
3583	511_00549A	SILLON EJECUTIVO	\$ 1,894.66
3584	511_00550A	SILLON EJECUTIVO	\$ 1,894.66
3586	511_00552A	SILLON EJECUTIVO	\$ 1,894.66
3588	511_00554A	SILLON EJECUTIVO	\$ 1,894.66
3590	511_00556A	SILLA DE VISITA	\$ 721.92
3592	511_00558A	SILLA DE VISITA	\$ 721.92
3594	511_00560A	ARCHIVERO	\$ 5,353.84
3596	511_00562A	SILLA DE VISITA	\$ 721.92
3598	511_00564A	SILLA DE VISITA	\$ 721.92
3600	511_00566A	SILLA DE VISITA	\$ 721.92
3602	511_00568A	SILLA DE VISITA	\$ 721.92
3604	511_00570A	SILLA DE VISITA	\$ 721.92
3606	511_00572A	ENTREPAÑO	\$ 629.88
3608	511_00574A	ENTREPAÑO	\$ 629.88
3610	511_00576A	CONJUNTO EN ESCUADRA	\$ 6,298.63
3612	511_00578A	GABINETE	\$ 6,823.53
3614	511_00580A	BANCA DE VISITA ELLITICA 4 PLAZAS	\$ 3,069.22
3616	511_00582A	PANTALLA LED INCLUYE SOPORTE	\$ 14,219.67
3618	511_00584A	SILLA EJECUTIVA EN MADERA	\$ 3,335.00
3620	511_00586A	SILLA EJECUTIVA EN MADERA	\$ 3,335.00
3622	511_00588A	SILLA EJECUTIVA EN MADERA	\$ 3,335.00
3624	511_00590A	MESA MULTIUSOS	\$ 2,186.60
3626	511_00592A	SILLAS OPERATIVAS	\$ 1,621.68
3628	5110B	PANTALLA LCD	\$ 8,625.00
3630	5112B	PANTALLA LCD	\$ 8,625.00
3632	5114A	SILLA VISITA	\$ 575.00
3634	5116A	SILLA VISTA APILABLE	\$ 575.00
3636	5118A	SILLA VISITA APILABLE	\$ 575.00
3638	512_00001A	SILLON EJECUTIVO	\$ 1,600.80
3640	512_00003A	LIBRERO	\$ 3,683.00
3642	512_00005A	SILLA PLASTICO NARANJA	\$ 609.00
3644	512_00007A	SILLA PLASTICO NARANJA	\$ 609.00
3646	512_00009A	SILLA PLASTICO NARANJA	\$ 609.00
3648	512_00011A	SILLA PLASTICO NARANJA	\$ 609.00
3650	512_00013A	SILLA PLASTICO NARANJA	\$ 609.00
3652	512_00015A	SILLA PLASTICO NARANJA	\$ 609.00
3654	512_00017A	SILLA PLASTICO NARANJA	\$ 609.00
3656	512_00019A	SILLA PLASTICO NARANJA	\$ 609.00

	Código	Descripción del bien	Valor HISTÓRICO
3658	512_00021A	SILLA PLASTICO NARANJA	\$ 609.00
3660	512_00023A	SILLA PLASTICO NARANJA	\$ 609.00
3662	512_00025A	CAFETERA	\$ 530.94
3664	512_00038A	SILLAS OPERATIVAS DE USO PESADO	\$ 1,850.20
3666	512_00040A	TV PLANA	\$ 11,250.44
3668	512_00042A	MICROONDAS	\$ 2,192.40
3670	512_00044A	BANCOS PARA COCINA Y BARRA	\$ 1,113.60
3672	512_00046A	BANCOS PARA COCINA Y BARRA	\$ 1,113.60
3674	512_00048A	BANCOS PARA COCINA Y BARRA	\$ 1,113.60
3676	512_00053A	SILLAS PLEGABLES EN COLOR BLANCO	\$ 574.20
3678	512_00055A	SILLAS PLEGABLES EN COLOR BLANCO	\$ 574.20
3680	512_00057A	SILLAS PLEGABLES EN COLOR BLANCO	\$ 574.20
3681	512_00058A	SILLAS PLEGABLES EN COLOR BLANCO	\$ 574.20
3683	512_00060A	SILLAS PLEGABLES EN COLOR BLANCO	\$ 574.20
3685	512_00062A	SILLAS PLEGABLES EN COLOR BLANCO	\$ 574.20
3687	512_00064A	SILLAS PLEGABLES EN COLOR BLANCO	\$ 574.20
3689	512_00066A	SILLAS PLEGABLES EN COLOR BLANCO	\$ 574.20
3691	512_00068A	MESAS RECTANGULARES PLEGABLES	\$ 1,966.20
3693	512_00070A	MESAS RECTANGULARES PLEGABLES	\$ 1,966.20
3695	512_00072A	SILLONES TRES PIEZAS	\$ 9,929.60
3697	512_00083A	SILLAS BLANCAS PLEGABLES	\$ 408.90
3699	512_00085A	SILLAS BLANCAS PLEGABLES	\$ 408.90
3701	512_00087A	SILLAS BLANCAS PLEGABLES	\$ 408.90
3703	512_00089A	SILLAS BLANCAS PLEGABLES	\$ 408.90
3705	512_00091A	SILLAS BLANCAS PLEGABLES	\$ 408.90
3707	512_00093A	SILLAS BLANCAS PLEGABLES	\$ 408.90
3709	512_00095A	SILLAS BLANCAS PLEGABLES	\$ 408.90
3711	512_00097A	SILLAS BLANCAS PLEGABLES	\$ 408.90
3713	512_00099A	SILLAS BLANCAS PLEGABLES	\$ 408.90
3715	512_00101A	SILLAS BLANCAS PLEGABLES	\$ 408.90
3717	512_00103A	SILLAS BLANCAS PLEGABLES	\$ 408.90
3719	512_00105A	SILLAS BLANCAS PLEGABLES	\$ 408.90
3721	512_00107A	SILLAS BLANCAS PLEGABLES	\$ 408.90
3723	512_00109A	SILLAS BLANCAS PLEGABLES	\$ 408.90
3725	512_00111A	SILLAS BLANCAS PLEGABLES	\$ 408.90
3727	512_00113A	SILLAS BLANCAS PLEGABLES	\$ 408.90
3729	512_00115A	SILLAS BLANCAS PLEGABLES	\$ 408.90
3731	512_00117A	SILLAS BLANCAS PLEGABLES	\$ 408.90
3733	512_00119A	SILLAS BLANCAS PLEGABLES	\$ 408.90
3735	512_00121A	SILLAS BLANCAS PLEGABLES	\$ 408.90
3737	512_00123A	SILLAS BLANCAS PLEGABLES	\$ 408.90
3739	512_00125A	SILLAS BLANCAS PLEGABLES	\$ 408.90
3741	512_00127A	SILLAS BLANCAS PLEGABLES	\$ 408.90
3743	512_00129A	SILLAS BLANCAS PLEGABLES	\$ 408.90
3745	512_00131A	SILLAS BLANCAS PLEGABLES	\$ 408.90
3747	512_00133A	SILLAS BLANCAS PLEGABLES	\$ 408.90
3749	512_00135A	SILLAS BLANCAS PLEGABLES	\$ 408.90
3751	512_00137A	SILLAS BLANCAS PLEGABLES	\$ 408.90
3753	512_00139A	SILLAS BLANCAS PLEGABLES	\$ 408.90
3755	512_00141A	SILLAS BLANCAS PLEGABLES	\$ 408.90
3757	512_00143A	SILLAS BLANCAS PLEGABLES	\$ 408.90
3759	512_00145A	SILLAS BLANCAS PLEGABLES	\$ 408.90
3761	512_00147A	SILLAS BLANCAS PLEGABLES	\$ 408.90

	Código	Descripción del bien	Valor HISTÓRICO
3763	512_00149A	SILLAS BLANCAS PLEGABLES	\$ 408.90
3765	512_00151A	SILLAS BLANCAS PLEGABLES	\$ 408.90
3767	512_00153A	SILLAS BLANCAS PLEGABLES	\$ 408.90
3769	512_00155A	SILLAS BLANCAS PLEGABLES	\$ 408.90
3771	512_00157A	SILLAS BLANCAS PLEGABLES	\$ 408.90
3773	512_00159A	SILLAS BLANCAS PLEGABLES	\$ 408.90
3775	512_00161A	SILLAS BLANCAS PLEGABLES	\$ 408.90
3777	512_00163A	SILLAS BLANCAS PLEGABLES	\$ 408.90
3778	512_00164A	SILLAS BLANCAS PLEGABLES	\$ 408.90
3780	512_00166A	SILLAS BLANCAS PLEGABLES	\$ 408.90
3782	512_00168A	SILLAS BLANCAS PLEGABLES	\$ 408.90
3784	512_00170A	SILLAS BLANCAS PLEGABLES	\$ 408.90
3786	512_00172A	SILLAS BLANCAS PLEGABLES	\$ 408.90
3788	512_00174A	SILLAS BLANCAS PLEGABLES	\$ 408.90
3790	512_00176A	SILLAS BLANCAS PLEGABLES	\$ 408.90
3792	512_00178A	SILLAS BLANCAS PLEGABLES	\$ 408.90
3794	512_00180A	SILLAS BLANCAS PLEGABLES	\$ 408.90
3796	512_00182A	SILLAS BLANCAS PLEGABLES	\$ 408.90
3798	512_00184A	SILLAS BLANCAS PLEGABLES	\$ 408.90
3800	512_00186A	SILLAS BLANCAS PLEGABLES	\$ 408.90
3802	512_00188A	SILLAS BLANCAS PLEGABLES	\$ 408.90
3804	512_00190A	SILLAS BLANCAS PLEGABLES	\$ 408.90
3806	512_00192A	SILLAS BLANCAS PLEGABLES	\$ 408.90
3808	512_00194A	SILLAS BLANCAS PLEGABLES	\$ 408.90
3810	512_00196A	SILLAS BLANCAS PLEGABLES	\$ 408.90
3812	512_00198A	SILLAS BLANCAS PLEGABLES	\$ 408.90
3814	512_00200A	SILLAS BLANCAS PLEGABLES	\$ 408.90
3816	512_00202A	SILLAS BLANCAS PLEGABLES	\$ 408.90
3818	512_00204A	SILLAS BLANCAS PLEGABLES	\$ 408.90
3820	512_00206A	SILLAS BLANCAS PLEGABLES	\$ 408.90
3822	512_00208A	SILLAS BLANCAS PLEGABLES	\$ 408.90
3824	512_00210A	SILLAS BLANCAS PLEGABLES	\$ 408.90
3826	512_00212A	SILLAS BLANCAS PLEGABLES	\$ 408.90
3828	512_00214A	SILLAS BLANCAS PLEGABLES	\$ 408.90
3830	512_00216A	SILLAS BLANCAS PLEGABLES	\$ 408.90
3832	512_00218A	SILLAS BLANCAS PLEGABLES	\$ 408.90
3834	512_00220A	SILLAS BLANCAS PLEGABLES	\$ 408.90
3836	512_00222A	SILLAS BLANCAS PLEGABLES	\$ 408.90
3838	512_00224A	SILLAS BLANCAS PLEGABLES	\$ 408.90
3840	512_00226A	SILLAS BLANCAS PLEGABLES	\$ 408.90
3842	512_00228A	SILLAS BLANCAS PLEGABLES	\$ 408.90
3844	512_00230A	SILLAS BLANCAS PLEGABLES	\$ 408.90
3846	512_00232A	SILLAS BLANCAS PLEGABLES	\$ 408.90
3848	512_00234A	SILLAS BLANCAS PLEGABLES	\$ 408.90
3850	512_00236A	SILLAS BLANCAS PLEGABLES	\$ 408.90
3852	512_00238A	SILLAS BLANCAS PLEGABLES	\$ 408.90
3854	512_00240A	SILLAS BLANCAS PLEGABLES	\$ 408.90
3856	512_00242A	SILLAS BLANCAS PLEGABLES	\$ 408.90
3858	512_00244A	SILLAS BLANCAS PLEGABLES	\$ 408.90
3860	512_00246A	SILLAS BLANCAS PLEGABLES	\$ 408.90
3862	512_00248A	SILLAS BLANCAS PLEGABLES	\$ 408.90
3864	512_00250A	SILLAS BLANCAS PLEGABLES	\$ 408.90
3866	512_00252A	SILLAS BLANCAS PLEGABLES	\$ 408.90

	Código	Descripción del bien	Valor HISTÓRICO
3868	512_00254A	SILLAS BLANCAS PLEGABLES	\$ 408.90
3870	512_00256A	SILLAS BLANCAS PLEGABLES	\$ 408.90
3872	512_00258A	SILLAS BLANCAS PLEGABLES	\$ 408.90
3874	512_00260A	SILLAS BLANCAS PLEGABLES	\$ 408.90
3875	512_00261A	SILLAS BLANCAS PLEGABLES	\$ 408.90
3877	512_00263A	SILLAS BLANCAS PLEGABLES	\$ 408.90
3879	512_00265A	SILLAS BLANCAS PLEGABLES	\$ 408.90
3881	512_00267A	SILLAS BLANCAS PLEGABLES	\$ 408.90
3883	512_00269A	SILLAS BLANCAS PLEGABLES	\$ 408.90
3885	512_00271A	SILLAS BLANCAS PLEGABLES	\$ 408.90
3887	512_00273A	SILLAS BLANCAS PLEGABLES	\$ 408.90
3889	512_00275A	SILLAS BLANCAS PLEGABLES	\$ 408.90
3891	512_00277A	SILLAS BLANCAS PLEGABLES	\$ 408.90
3893	512_00279A	SILLAS BLANCAS PLEGABLES	\$ 408.90
3895	512_00281A	SILLAS BLANCAS PLEGABLES	\$ 408.90
3897	512_00283A	SILLAS BLANCAS PLEGABLES	\$ 408.90
3899	512_00285A	SILLAS BLANCAS PLEGABLES	\$ 408.90
3901	512_00287A	MESA RECTANGULAR	\$ 1,658.80
3903	512_00289A	MESA RECTANGULAR	\$ 1,658.80
3905	512_00291A	MESA RECTANGULAR	\$ 1,658.80
3907	512_00293A	MESAS REDONDAS	\$ 1,740.00
3909	512_00295A	MESAS REDONDAS	\$ 1,740.00
3911	512_00297A	MESAS REDONDAS	\$ 1,740.00
3913	512_00299A	MESAS REDONDAS	\$ 1,740.00
3915	512_00301A	MESAS REDONDAS	\$ 1,740.00
3917	512_00303A	MESAS REDONDAS	\$ 1,740.00
3919	512_00305A	MESAS REDONDAS	\$ 1,740.00
3921	512_00307A	MESAS REDONDAS	\$ 1,740.00
3923	512_00309A	MESAS REDONDAS	\$ 1,740.00
3925	512_00311A	MESAS REDONDAS	\$ 1,740.00
3927	512_00313A	MESAS REDONDAS	\$ 1,740.00
3929	512_00349A	RACK DE ACERO	\$ 4,685.81
3931	512_00351A	ORGANIZADOR HORIZONTAL	\$ 1,503.22
3933	512_00353A	ORGANIZADOR HORIZONTAL	\$ 1,503.22
3935	512_00355A	ORGANIZADOR VERTICAL	\$ 4,525.55
3937	512_00357A	ORGANIZADOR VERTICAL	\$ 4,525.55
3939	512_00368A	CUNAS PARA LACTANTES	\$ 5,800.00
3941	512_00370A	CUNAS PARA LACTANTES	\$ 5,800.00
3943	512_00372A	CUNAS PARA LACTANTES	\$ 5,800.00
3945	512_00374A	CUNAS PARA LACTANTES	\$ 5,800.00
3947	512_00376A	CUNAS PARA LACTANTES	\$ 5,800.00
3949	512_00378A	BASE PUNTA REDONDA TAMAÑO INDIVIDUAL	\$ 1,508.00
3951	512_00380A	BASE PUNTA REDONDA TAMAÑO INDIVIDUAL	\$ 1,508.00
3953	512_00382A	BASE PUNTA REDONDA TAMAÑO INDIVIDUAL	\$ 1,508.00
3955	512_00384A	BASE PUNTA REDONDA TAMAÑO INDIVIDUAL	\$ 1,508.00
3957	512_00386A	BASE PUNTA REDONDA TAMAÑO INDIVIDUAL	\$ 1,508.00
3959	512_00388A	BASE PUNTA REDONDA TAMAÑO INDIVIDUAL	\$ 1,508.00
3961	512_00390A	BASE PUNTA REDONDA TAMAÑO INDIVIDUAL	\$ 1,508.00
3963	512_00392A	BASE PUNTA REDONDA TAMAÑO INDIVIDUAL	\$ 1,508.00
3965	512_00394A	BASE PUNTA REDONDA TAMAÑO INDIVIDUAL	\$ 1,508.00
3967	512_00396A	BASE PUNTA REDONDA TAMAÑO INDIVIDUAL	\$ 1,508.00
3969	512_00398A	BASE PUNTA REDONDA TAMAÑO INDIVIDUAL	\$ 1,508.00
3971	512_00400A	BASE PUNTA REDONDA TAMAÑO INDIVIDUAL	\$ 1,508.00

	Código	Descripción del bien	Valor HISTÓRICO
3972	512_00401A	BASE PUNTA REDONDA TAMAÑO INDIVIDUAL	\$ 1,508.00
3974	512_00403A	BASE PUNTA REDONDA TAMAÑO INDIVIDUAL	\$ 1,508.00
3976	512_00405A	BASE PUNTA REDONDA TAMAÑO INDIVIDUAL	\$ 1,508.00
3978	512_00407A	BASE PUNTA REDONDA TAMAÑO INDIVIDUAL	\$ 1,508.00
3980	512_00409A	BASE PUNTA REDONDA TAMAÑO INDIVIDUAL	\$ 1,508.00
3982	512_00411A	BASE PUNTA REDONDA TAMAÑO INDIVIDUAL	\$ 1,508.00
3984	512_00413A	BASE PUNTA REDONDA TAMAÑO INDIVIDUAL	\$ 1,508.00
3986	512_00415A	BASE PUNTA REDONDA TAMAÑO INDIVIDUAL	\$ 1,508.00
3988	512_00417A	BASE PUNTA REDONDA TAMAÑO INDIVIDUAL	\$ 1,508.00
3990	512_00419A	BASE PUNTA REDONDA TAMAÑO INDIVIDUAL	\$ 1,508.00
3992	512_00421A	BASE PUNTA REDONDA TAMAÑO INDIVIDUAL	\$ 1,508.00
3994	512_00423A	BASE PUNTA REDONDA TAMAÑO INDIVIDUAL	\$ 1,508.00
3996	512_00425A	BASE PUNTA REDONDA TAMAÑO INDIVIDUAL	\$ 1,508.00
3998	5120A	SILLA VISITA APILABLE	\$ 575.00
4000	5123A	SILLA VISITA APILABLE	\$ 575.00
4002	5145B	FAX	\$ 1,598.48
4004	5148B	FAX	\$ 1,598.48
4006	5155B	LAMPARA	\$ 4,950.00
4008	5157B	LAMPARA	\$ 3,490.00
4010	5159B	MESA DE CENTRO	\$ 13,900.00
4012	5161B	JUEGO DE SALA DOS PIESAS 3-2 EN PIEL	\$ 34,950.00
4014	5163B	TAPETE MEDIANO	\$ 10,950.01
4016	5179B	ENFRIADOR DE AGUA	\$ 1,044.00
4018	5181B	PANTALLA CON TRIPIE	\$ 1,893.12
4020	519_0002A	PANTALLA LCD	\$ 10,515.40
4022	519_00073A	PERCHERO DE PARED	\$ 568.40
4024	519_00075A	PERCHERO DE PARED	\$ 568.40
4026	519_00077A	PERCHERO DE PARED	\$ 568.40
4028	519_00079A	MUEBLE CON ENTREPAÑOS	\$ 3,456.80
4030	519_00080A	MUEBLE CON ENTREPAÑOS	\$ 3,456.80
4032	519_00082A	BANCA PARA JARDIN	\$ 2,552.00
4034	519_00084A	BANCA PARA JARDIN	\$ 2,552.00
4036	519_00086A	ZINK CON TRES TINAS	\$ 13,195.00
4038	519_0009A	BANCO ASIENTO DE MADERA	\$ 632.20
4040	519_00103A	REPISA	\$ 3,068.00
4042	519_00105A	REPISA	\$ 3,068.00
4044	519_00107A	MESA ACERO INOXIDABLE	\$ 2,899.00
4046	519_00109A	MESA PLEGABLE	\$ 899.00
4048	519_00110A	MESA PLEGABLE	\$ 899.00
4050	519_00113A	ESCRITORIO SECRETARIAL	\$ 3,538.00
4052	519_00115A	SILLA OPERATIVA	\$ 1,705.20
4054	519_00117A	SILLA OPERATIVA	\$ 1,705.20
4056	519_0011A	BANCO ASIENTO DE MADERA	\$ 632.20
4058	519_0013A	BANCO ASIENTO DE MADERA	\$ 632.20
4060	519_00147A	BANCA ASIENTO MADERA	\$ 3,335.00
4062	519_0015A	BANCO ASIENTO DE MADERA	\$ 632.20
4064	519_0017A	BANCO ASIENTO DE MADERA	\$ 632.20
4066	519_0019A	BANCO ASIENTO DE MADERA	\$ 632.20
4068	519_0021A	BANCO ASIENTO MADERA	\$ 632.20
4069	519_0022A	MESA PARA EXTERIOR CON BANCA INTEGRADA	\$ 5,968.20
4071	519_0023A	MESA PARA EXTERIOR CON BANCA INTEGRADA	\$ 5,968.20
4073	519_0025A	MESA PARA EXTERIOR CON BANCA INTEGRADA	\$ 5,968.20
4075	519_00277A	FRIGOBAR	\$ 5,974.56

	Código	Descripción del bien	Valor HISTÓRICO
4077	519_00313A	EXTINTOR	\$ 1,000.00
4079	519_00315A	EXTINTOR	\$ 1,000.00
4081	519_00317A	EXTINTOR	\$ 1,000.00
4083	519_0044A	SILLA TIPO CONCHA PARA ADULTO	\$ 678.60
4085	519_0046A	SILLA TIPO CONCHA PARA ADULTO	\$ 678.60
4087	519_0048A	SILLA TIPO CONCHA PARA ADULTO	\$ 678.60
4089	519_0050A	SILLA TIPO CONCHA PARA ADULTO	\$ 678.60
4091	519_0052A	SILLA TIPO CONCHA PARA ADULTO	\$ 678.60
4093	519_0054A	SILLA TIPO CONCHA PARA ADULTO	\$ 678.60
4095	5191A	LIBRERO MADERA	\$ 5,345.20
4097	5193A	LIBRERO DE MADERA	\$ 5,345.20
4099	5197A	CAMPANA INDUSTRIAL	\$ 23,687.70
4101	5198A	CAMPANA INDUSTRIAL	\$ 23,687.70
4103	5200B	SILLA SECRETARIAL	\$ 962.80
4105	5201B	SILLA SECRETARIAL CON DESCANSABRAZOS	\$ 1,216.84
4107	5203B	SILLA SECRETARIAL CON DESCANSABRAZOS	\$ 1,216.84
4109	5206A	LAVAPLATOS 2 TINAS DE ACERO INOXIDABLE	\$ 16,491.00
4111	5218A	SILLA CHICA DE PLASTICO ROJA	\$ 80.00
4113	5220A	SILLA VISITANTE C/NEGRO	\$ 759.00
4115	5222A	SILLA VISITA NEGRA	\$ 759.00
4117	523_0001A	SPEEDLIGHT SB-910	\$ 8,538.99
4119	5250A	SILLA VISITANTE C/NEGRO	\$ 759.00
4121	5252A	SILLA DE VISITANTE C/NEGRO	\$ 230.00
4123	5254A	SILLA VISITANTE	\$ 759.00
4125	5265A	ESCRITORIO	\$ 1,800.00
4127	5268B	GRABADORA	\$ 499.00
4129	5273A	BANCA DE 4 PLAZAS ASIENTO Y RESPALDO EN CONCHA	\$ 1,000.50
4131	5279B	SILLA SECRETARIAL	\$ 1,136.80
4133	5281B	SILLA SECRETARIAL	\$ 1,136.80
4135	5283B	TELEFONO MULTILINEA	\$ 6,380.00
4137	5287B	DVD BLU RAY	\$ 3,681.26
4139	5289B	CONTADORA DE BILLETES	\$ 7,864.80
4141	5301B	LAVADORA	\$ 4,349.00
4143	5304B	SILLA SECRETARIAL	\$ 1,589.20
4145	5321B	MESA PLEGABLE	\$ 799.00
4147	5323B	SOPLADORA	\$ 999.00
4149	5331B	RACK	\$ 89,558.26
4151	5334B	CREDENZA	\$ 6,298.80
4153	5336B	PORTA CPU	\$ 580.00
4155	5338B	LIBRERO	\$ 3,538.00
4157	5340B	MODULO DE TRABAJO	\$ 7,232.60
4159	5342B	CONJUNTO PENINSULAR	\$ 4,686.40
4161	5345B	GRABADORA	\$ 1,682.00
4163	5377A	SILLA PLEGABLE ACOJINADA VINIL	\$ 253.00
4165	5379A	SILLA PLEGABLE ACOJINADA VINIL	\$ 253.00
4166	5380A	SILLA PLEGABLE ACOJINADA VINIL	\$ 253.00
4168	5382A	SILLA PLEGABLE ACOJINADA VINIL	\$ 253.00
4170	5384A	SILLA PLEGABLE ACOJINADA DE VINIL	\$ 253.00
4172	5386A	SILLA PLEGABLE ACOJINADA VINIL	\$ 253.00
4174	5388A	SILLA PLEGABLE ACOJINADA VINIL	\$ 253.00
4176	5390A	SILLA PLEGABLE ACOJINADA VINIL	\$ 253.00
4178	5392A	SILLA PLEGABLE ACOJINADA VINIL	\$ 253.00
4180	5394A	SILLA PLEGABLE ACOJINADA VINIL	\$ 253.00

	Código	Descripción del bien	Valor HISTÓRICO
4182	5396A	SILLA PLEGABLE ACOJINADA VINIL	\$ 253.00
4184	5398A	SILLA PLEGABLE ACOJINADA VINIL	\$ 253.00
4186	5399A	SILLA PLEGABLE ACOJINADA VINIL	\$ 253.00
4188	5403A	SILLA PLEGABLE ACOJINADA VINIL	\$ 253.00
4190	5405A	SILLA PLEGABLE ACOJINADA VINIL	\$ 253.00
4192	5407A	SILLA PLEGABLE ACOJINADA VINIL	\$ 253.00
4194	5409A	SILLA PLEGABLE ACOJINADA VINIL	\$ 253.00
4196	5411A	SILLA PLEGABLE ACOJINADA VINIL	\$ 253.00
4198	5413A	SILLA PLEGABLE ACOJINADA VINIL	\$ 253.00
4200	5421A	SILLA PLEGABLE ACOJINADA VINIL	\$ 253.00
4202	5423A	SILLA PLEGABLE ACOJINADA VINIL	\$ 253.00
4204	5425A	SILLA PLEGABLE ACOJINADA VINIL	\$ 253.00
4206	5427A	SILLA PLEGABLE ACOJINADA VINIL	\$ 253.00
4208	5429A	SILLA PLEGABLE ACOJINADA VINIL	\$ 253.00
4210	5431A	SILLA PLEGABLE ACOJINADA VINIL	\$ 253.00
4212	5433A	SILLA PLEGABLE ACOJINADA VINIL	\$ 253.00
4214	5435A	SILLA PLEGABLE ACOJINADA VINIL	\$ 253.00
4216	5437A	SILLA PLEGABLE ACOJINADA VINIL	\$ 253.00
4218	5440A	SILLA PLEGABLE ACOJINADA VINIL	\$ 253.00
4220	5442A	SILLA PLEGABLE ACOJINADA VINIL	\$ 253.00
4222	5444A	SILLA PLEGABLE ACOJINADA VINIL	\$ 253.00
4224	5448A	MESA PLEGABLE C/FIBRA DE VIDRIO	\$ 1,207.50
4226	5451A	MESA PLEGABLE C/FIBRA DE VIDRIO	\$ 1,207.50
4228	5453A	MESA PLEGABLE C/FIBRA DE VIDRIO	\$ 1,207.50
4230	5457B	LOCKER METALICO COLOR GRIS DE 4 PUERTAS	\$ 1,742.25
4232	5465A	DVD/VHS COMBO	\$ 2,580.60
4234	5487B	GABINETE ESPECIAL	\$ 4,819.80
4236	5489B	LIBRERO 1.60 X 1.60	\$ 5,614.40
4238	5491B	MODULO DE TRABAJO	\$ 5,209.56
4240	5582A	MESA PLEGABLE C/FIBRA DE VIDRIO	\$ 1,207.50
4242	5584A	GABINETE C/PUERTAS ACRILICOS	\$ 4,715.00
4244	5586A	SILLA PLEGABLE ACOJINADA VINIL	\$ 253.00
4246	5588A	SILLA PLEGABLE ACOJINADA VINIL	\$ 253.00
4248	5590A	SILLA PLEGABLE ACOJINADA VINIL	\$ 253.00
4250	5592A	SILLA PLEGABLE ACOJINADA VINIL	\$ 253.00
4252	5594A	SILLA PLEGABLE ACOJINADA VINIL	\$ 253.00
4254	5596A	SILLA PLEGABLE ACOJINADA VINIL	\$ 253.00
4256	5638B	SILLA EJECUTIVA	\$ 1,189.00
4258	565_00015A	TELEVISOR	\$ 10,312.40
4260	565_00017A	TELEFONO UNILINEA	\$ 336.40
4262	565_00019A	REPRODUCTOR DVD	\$ 1,038.20
4263	565_0001A	FAX	\$ 2,952.20
4265	5655B	ARCHIVERO DE 4 GABETAS	\$ 4,558.80
4267	5657B	ARCHIVERO DE 4 GABETAS	\$ 4,558.80
4269	5660B	MULTIFUNCIONAL	\$ 2,784.00
4271	5687B	ESCRITORIO SECRETARIAL	\$ 3,149.40
4273	569_00001A	PANEL DE CONTROL DE INCENDIOS CON CAPACIDAD	\$ 8,859.98
4275	5714B	GABINETE DE MADERA	\$ 3,799.00
4277	5716B	EQUIPO DE SONIDO PORTATIL	\$ 13,328.40
4279	5730B	LITERA	\$ 3,753.36
4281	5746B	SILLA SECRETARIAL	\$ 1,571.80
4283	5748B	SILLON EJECUTIVO	\$ 1,778.28
4285	5791A	CONGELADOR HORIZONTAL	\$ 6,854.00

	Código	Descripción del bien	Valor HISTÓRICO
4287	5795A	MESA RECTANGULAR METALICA AZUL	\$ 500.00
4289	5801A	SILLA PLEGABLE CUBIERTA DE FIBRA DE VIDRO	\$ 368.00
4291	5803A	SILLA PLEGABLE CUBIERTA DE FIBRA DE VIDRO	\$ 368.00
4293	5805A	SILLA PLEGABLE CUBIERTA DE FIBRA DE VIDRO	\$ 368.00
4295	5807A	SILLA PLEGABLE CUBIERTA DE FIBRA DE VIDRO	\$ 368.00
4297	5809A	SILLA PLEGABLE CUBIERTA DE FIBRA DE VIDRO	\$ 368.00
4299	5811A	MESA PLEGABLE CUBIERTA DE FIBRA DE VIDRO	\$ 1,207.50
4301	5814A	ESTANTE METALICO	\$ 332.00
4303	5816A	ESTANTE METALICO	\$ 332.00
4305	5818A	ESTANTE METALICO	\$ 332.00
4307	5820A	ESTANTE METALICO	\$ 332.00
4309	5838A	MESA PLEGADIZA COLOR BLANCO	\$ 450.00
4311	5875A	MESA MULTIUSOS RECTANGULAR	\$ 1,565.00
4313	5883A	SILLA PLEGABLE	\$ 148.00
4315	5890A	MESA MULTIUSOS RECTANGULAR	\$ 1,565.00
4317	5897A	GRABADORA CON C D	\$ 499.01
4319	5902A	MESA INFANTIL	\$ 450.00
4321	5909A	SILLA INDIVIDUAL PLEGABLE	\$ 148.00
4323	5929A	BANCA DE MADERA P/BARRA	\$ 500.00
4325	5942A	FRIGO-BAR	\$ 1,100.00
4327	5949A	ARCHIVERO METALICO DE 4 GAVETAS	\$ 2,937.10
4329	6010A	SILLA PLEGABLE ACOJINADA VINIL	\$ 228.85
4331	6012A	SILLA PLEGABLE ACOJINADA VINIL	\$ 228.85
4333	6014A	SILLA PLEGABLE ACOJINADA VINIL	\$ 228.85
4335	6016A	SILLA PLEGABLE ACOJINADA VINIL	\$ 228.85
4337	6018A	SILLA PLEGABLE ACOJINADA VINIL	\$ 228.85
4339	6020A	SILLA PLEGABLE ACOJINADA VINIL	\$ 228.85
4341	6022A	SILLA PLEGABLE ACOJINADA VINIL	\$ 228.85
4343	6024A	SILLA PLEGABLE ACOJINADA VINIL	\$ 228.85
4345	6026A	SILLA PLEGABLE ACOJINADA VINIL	\$ 228.85
4347	6046A	ESTANTE METALICO	\$ 332.00
4349	6050A	ESTANTE METALICO	\$ 332.00
4351	6055A	ESTANTE METALICO	\$ 332.00
4353	6057A	ESTANTE METALICO	\$ 332.00
4355	6060A	ESTANTE METALICO	\$ 332.00
4357	6063A	ESTANTE METALICO	\$ 332.00
4359	6070A	ESTANTE METALICO	\$ 332.00
4360	6075A	ESTANTE METALICO	\$ 332.00
4362	6084A	ESTANTE METALICO	\$ 332.00
4364	6093A	MESA MULTIUSOS	\$ 1,300.00
4366	6296A	SILLA APILABLE C/CAFE	\$ 218.50
4368	6298A	SILLA APILABLE C/CAFE	\$ 218.50
4370	6301A	SILLA APILABLE C/CAFE	\$ 218.50
4372	6303A	SILLA APILABLE C/CAFE	\$ 218.50
4374	6308A	SILLA APILABLE C/CAFE	\$ 218.50
4376	6311A	SILLA APILABLE C/CAFE	\$ 218.50
4378	6313A	SILLA APILABLE C/CAFE	\$ 218.50
4380	6315A	SILLA APILABLE C/CAFE	\$ 218.50
4382	6317A	SILLA APILABLE C/CAFE	\$ 218.50
4384	6319A	SILLA APILABLE C/CAFE	\$ 218.50
4386	6321A	SILLA APILABLE C/CAFE	\$ 218.50
4388	6326A	SILLA APILABLE C/CAFE	\$ 218.50
4390	6329A	SILLA APILABLE C/CAFE	\$ 218.50

	Código	Descripción del bien	Valor HISTÓRICO
4392	6331A	SILLA APILABLE C/CAFE	\$ 218.50
4394	6333A	SILLA APILABLE C/CAFE	\$ 218.50
4396	6335A	SILLA APILABLE C/CAFE	\$ 218.50
4398	6337A	SILLA APILABLE C/CAFE	\$ 218.50
4400	6339A	SILLA APILABLE C/CAFE	\$ 218.50
4402	6341A	SILLA APILABLE C/CAFE	\$ 218.50
4404	6343A	SILLA APILABLE C/CAFE	\$ 218.50
4406	6346A	SILLA APILABLE C/CAFE	\$ 218.50
4408	6348A	SILLA APILABLE C/CAFE	\$ 218.50
4410	6351A	SILLA APILABLE C/CAFE	\$ 218.50
4412	6353A	SILLA APILABLE C/CAFE	\$ 218.50
4414	6356A	SILLA APILABLE C/CAFE	\$ 218.50
4416	6358A	SILLA APILABLE C/CAFE	\$ 218.50
4418	6360A	SILLA APILABLE C/CAFE	\$ 218.50
4420	6363A	SILLA APILABLE C/CAFE	\$ 218.50
4422	6365A	SILLA APILABLE C/CAFE	\$ 218.50
4424	6367A	SILLA APILABLE C/CAFE	\$ 218.50
4426	6369A	SILLA APILABLE C/CAFE	\$ 218.50
4428	6371A	SILLA APILABLE C/CAFE	\$ 218.50
4430	6373A	SILLA APILABLE C/CAFE	\$ 218.50
4432	6375A	SILLA APILABLE C/CAFE	\$ 218.50
4434	6377A	SILLA APILABLE C/CAFE	\$ 218.50
4436	6379A	SILLA APILABLE C/CAFE	\$ 218.50
4438	6381A	SILLA APILABLE C/CAFE	\$ 218.50
4440	6385A	SILLA APILABLE C/CAFE	\$ 218.50
4442	6387A	SILLA APILABLE C/CAFE	\$ 218.50
4444	6390A	SILLA APILABLE C/CAFE	\$ 218.50
4446	6394A	SILLA APILABLE C/CAFE	\$ 218.50
4448	6670A	SILLA SECRETARIAL	\$ 325.00
4450	6675A	TINACO TINAMEX	\$ 1,200.00
4452	6700A	SILLA APILABLE C/CAFE	\$ 218.50
4454	6702A	SILLA APILABLE C/CAFE	\$ 218.50
4456	6707A	SILLA APILABLE C/CAFE	\$ 218.50
4457	6708A	SILLA APILABLE C/CAFE	\$ 218.50
4459	6710A	SILLA APILABLE C/CAFE	\$ 218.50
4461	6712A	SILLA APILABLE C/CAFE	\$ 218.50
4463	6726A	SILLA APILABLE C/CAFE	\$ 218.50
4465	6730A	SILLA APILABLE C/CAFE	\$ 218.50
4467	6735A	SILLA APILABLE C/CAFE	\$ 218.50
4469	6741A	SILLA APILABLE C/CAFE	\$ 218.50
4471	6745A	SILLA APILABLE C/CAFE	\$ 218.50
4473	6751A	SILLA APILABLE C/CAFE	\$ 218.50
4475	6759A	SILLA APILABLE C/CAFE	\$ 218.50
4477	6765A	SILLA APILABLE C/CAFE	\$ 218.50
4479	6769A	SILLA APILABLE C/CAFE	\$ 218.50
4481	6773A	SILLA APILABLE C/CAFE	\$ 218.50
4483	6777A	SILLA APILABLE C/CAFE	\$ 218.50
4485	6781A	SILLA APILABLE C/CAFE	\$ 218.50
4487	6785A	SILLA APILABLE C/CAFE	\$ 218.50
4489	6788A	SILLA APILABLE C/CAFE	\$ 218.50
4491	6882A	SOPORTE DE TELEVISIÓN	\$ 250.00
4493	6991A	TELEVISION	\$ 300.00
4495	7183A	SILLA KINDER MADERA C/BIERRO	\$ 149.50

	Código	Descripción del bien	Valor HISTÓRICO
4497	7307A	ESTANTE METALICO	\$ 332.00
4499	7338A	SOPORTE PARA TELEVISIÓN	\$ 250.00
4501	7414A	SILLA PLEGABLE ACOJINADA VINIL	\$ 228.85
4503	7427A	BANCA 3 PLAZAS EN ACERO TUBULAR C/NEGRA	\$ 846.40
4505	7433A	SILLA VISITA TELA C/AZUL	\$ 215.00
4507	7439A	ESTANTE METALICO C/6 ENTREPAÑOS	\$ 332.00
4509	7442A	BANCA 3 PLAZAS EN ACERO TUBULAR C/NEGRO	\$ 846.40
4511	7449A	SILLA PLEGABLE C/VINO	\$ 148.00
4513	7456A	ESCRITORIO C/CAOBA 2 GAVETAS	\$ 1,200.00
4515	7461A	ESCRITORIO 2 GAVETAS	\$ 850.00
4517	7465A	SILLA EJECUTIVA	\$ 840.00
4519	7467A	MESA MULTIUSOS	\$ 1,300.00
4521	7477A	SILLA VISITA	\$ 215.00
4523	7481A	SILLA PLEGABLE ACOJINADA VINIL	\$ 228.85
4525	7484A	LIBRERO ABIERTO CON ENTREPAÑOS	\$ 2,530.00
4527	7487A	ARCHIVERO 4 GAVETAS	\$ 3,352.25
4529	7533A	REMACHADORA POP DE ACORDION	\$ 390.00
4531	7577A	SILLA VISITA	\$ 215.00
4533	7582A	ARCHIVERO 3/CAJONES	\$ 580.00
4535	7591A	ESTANTE METALICO	\$ 332.00
4537	7804A	TINACO PLASTICO	\$ 1,200.00
4539	7837A	BANCO DE MADERA	\$ 80.00
4541	7839A	ARCHIVERO METALICO	\$ 780.00
4543	7842A	DVD	\$ 899.00
4545	7857A	LIBRERO 5 ENTREPAÑOS	\$ 2,530.00
4547	7859A	LIBRERO 7 ENTREPAÑOS	\$ 3,105.00
4549	7861A	LIBRERO 6 ENTREPAÑOS	\$ 2,530.00
4551	7864A	TINACO	\$ 1,200.00
4553	7867A	TINACO	\$ 1,200.00
4554	7868A	ESTANTE METALICO	\$ 332.00
4556	7871A	CIRIO ROJO ELECTRICO	\$ 928.63
4558	7873A	CRUXIFICO LUMINOSO	\$ 1,748.00
4560	7877A	BASE FIJA DE PEDESTAL	\$ 874.00
4562	7880A	FLORERO	\$ 1,092.50
4564	7882A	FLORERO TIPO COPA	\$ 409.69
4566	7902A	RADIOGRABADORA	\$ 450.00
4568	7904A	LIBRERO EMPOTRADO 2 PUERTAS	\$ 2,587.50
4570	7908A	ARCHIVERO C/UNA PUERTA	\$ 780.00
4572	7911A	MUEBLE MADERA C/2 PUERTAS	\$ 6,471.51
4574	7913A	MESA PRESIDUM	\$ 15,033.37
4576	7924A	SILLA VISITANTE	\$ 215.00
4578	7927A	SILLA VISITA	\$ 215.00
4580	7930A	SILLA VISITA PLIANA NEGRA	\$ 563.50
4582	7932A	ARCHIVERO MADERA C/2 GAVETAS	\$ 2,012.50
4584	7934A	ESCRITORIO SECRETARIAL 2 GAVETAS	\$ 3,737.50
4586	7936A	SILLA VISITA PLIANA NEGRA	\$ 563.50
4588	7938A	SILLA VISITA PLIANA NEGRA	\$ 563.50
4590	7940A	SILLA SECRETARIAL PLIANA NEGRA	\$ 769.35
4592	7942A	ARCHIVERO C/DOS GAVETAS	\$ 2,012.50
4594	7944A	SILLA VISITA PLASTICO	\$ 200.00
4596	7947A	SILLA VISITA PLIANA NEGRO	\$ 563.50
4598	7949A	SILLA VISITA PLIANA NEGRO	\$ 563.50
4600	7951A	MESA REDONDA C/AMARILLO	\$ 1,817.00

	Código	Descripción del bien	Valor HISTÓRICO
4602	7970A	MESA PARA COMPUTADORA	\$ 489.00
4604	7973A	LIBRERO CON 6 ENTREPAÑOS CAOBA	\$ 1,200.00
4606	7978A	SILLA CHICA DE PLASTICO ROJA	\$ 80.00
4608	7980A	PANTALLA ELECTRICA DRAPER 100	\$ 11,017.00
4610	7982A	BOCINAS 100 W	\$ 2,449.50
4612	7984A	BOCINAS 100 W	\$ 2,449.50
4614	7986A	MICROFONO INALAMBRICO	\$ 3,392.50
4616	7989A	AMPLIFICADOR	\$ 12,310.00
4618	7995A	CAMBIADOR	\$ 400.00
4620	7999A	SILLA CHICA DE PLASTICO ROJA	\$ 80.00
4622	8003A	CAJONERA DE PLASTICO C/6 CAJONES	\$ 687.70
4624	8008A	PIZARRON NEGRO POLILETRAS	\$ 3,220.00
4626	8032A	SILLA VISITA	\$ 215.00
4628	8044A	SILLA DE VISITA C/NEGRO	\$ 230.00
4630	8048A	SILLA VISITANTE	\$ 215.00
4632	8057A	SILLA SECRETARIAL	\$ 325.00
4634	8059A	SILLA SECRETARIAL	\$ 325.00
4636	8063A	LIBRERO 5 ENTREPAÑOS	\$ 1,300.00
4638	8075A	SILLA SECRETARIAL	\$ 325.00
4640	8080A	SILLA VISITANTE	\$ 215.00
4642	8082A	SILLA VISITANTE NEGRA	\$ 215.00
4644	8084A	SILLA SECRETARIAL	\$ 325.00
4646	8086A	PORTA LLAVES	\$ 130.00
4648	8090A	ESCRITORIO SECRETARIAL	\$ 1,000.00
4650	8098A	SILLA VISITA	\$ 215.00
4651	8102A	ESCRITORIO	\$ 599.00
4653	8107A	ESCRITORIO SECRETARIAL C/LATERAL	\$ 3,363.75
4655	8109A	SILLA VISITA	\$ 370.30
4657	8115A	SILLA VISITA	\$ 370.30
4659	8117A	SILLA VISITA	\$ 370.30
4661	8119A	SILLA VISITA	\$ 370.30
4663	8121A	SILLA VISITA	\$ 370.30
4665	8123A	SILLA VISITA	\$ 370.30
4667	8125A	MESA REDONDA	\$ 1,811.25
4669	8138A	RADIOGRABADORA	\$ 450.00
4671	8146A	ESTANTE METALICO	\$ 332.00
4673	8148A	ESTANTE METALICO	\$ 332.00
4675	8160A	SILLA VISITANTE S/BRAZOS	\$ 250.00
4677	8164A	SILLA CHICA DE PLASTICO ROJA	\$ 80.00
4679	8172A	CONJUNTO PENINSULAR SECRETARIAL	\$ 4,140.00
4681	8174A	CONJUNTO PENINSULAR SECRETARIAL	\$ 4,140.00
4683	8176A	ARCHIVERO C/4 GAVETAS VERTICAL CAOBA	\$ 4,220.50
4685	8178A	SILLA SECRETARIAL VINO	\$ 1,546.75
4687	8180A	SILLA CHICA DE PLASTICO ROJA	\$ 80.00
4689	8185A	MESA TRAPEZIODAL	\$ 321.06
4691	8191A	ENFRIADOR DE AGUA	\$ 2,645.00
4693	8195A	MESA PLEGABLE CUBIERTA FIBRA DE VIDRIO	\$ 966.00
4695	8198A	SILLA PLEGABLE METALICA BLANCA	\$ 368.00
4697	8200A	SILLA PLEGABLE METALICA BLANCA	\$ 368.00
4699	8202A	SILLA PLEGABLE METALICA BLANCA	\$ 368.00
4701	8204A	SILLA PLEGABLE METALICA BLANCA	\$ 368.00
4703	8248A	SILLA VISITA	\$ 215.00
4705	8445A	SILLA INFANTIL NARANJA	\$ 84.00

	Código	Descripción del bien	Valor HISTÓRICO
4707	8448A	ACHIVERO 4 GAV. METALICO	\$ 780.00
4709	8455A	MESA CHICA MULTIUSOS	\$ 800.00
4711	8458A	SILLA PLEGABLE BLANCA	\$ 356.50
4713	8460A	SILLA PLEGABLE BLANCA	\$ 356.50
4715	8462A	SILLA PLEGABLE BLANCA	\$ 356.50
4717	8464A	SILLA PLEGABLE BLANCA	\$ 356.50
4719	8466A	SILLA PLEGABLE BLANCA	\$ 356.50
4721	8470A	MUEBLE C/FORMAICA P/COCINA	\$ 1,894.99
4723	8483A	SILLA VISITA NEGRA VISITA	\$ 327.75
4725	8485A	SILLA VISITA NEGRA VISITA	\$ 327.75
4727	8487A	SILLA VISITA NEGRA PLASTICO	\$ 327.75
4729	8489A	SILLA VISITA NEGRA PLASTICO	\$ 327.75
4731	8495A	CUNA MADERA	\$ 1,500.00
4733	8497A	PERIQUERA	\$ 250.00
4735	8499A	CENTRO DE LAVADO	\$ 16,199.00
4737	8501A	LITERA TUBULAR ROJA	\$ 1,755.99
4739	8503A	REFRIGERADOR	\$ 5,799.00
4741	8616A	BASCULA DE PISO	\$ 720.00
4743	8625A	CUNA DE VIAJE	\$ 790.05
4745	8632A	ESCRITORIO SECRETARIAL C/ PORTATECLADO	\$ 3,363.75
4747	8641A	TANQUE ESTACIONARIO DE 180 LITROS	\$ 2,620.00
4748	8645A	ARCHIVERO 3 GAVETAS	\$ 3,105.00
4750	8647A	LIBRERO C/CAOBA	\$ 3,105.00
4752	8651A	ESCRITORIO SECRETARIAL C/ PORTATECLADO	\$ 3,363.75
4754	8670A	MUEBLE MADERA RECTANGULAR	\$ 500.00
4756	8691A	MESA EN FORMAICA	\$ 1,897.50
4758	8695A	SILLA TIPO CONCHA COLOR ROJO	\$ 263.35
4760	8700A	SILLA TIPO CONCHA COLOR ROJO	\$ 263.35
4762	8703A	SILLA TIPO CONCHA COLOR ROJO	\$ 263.35
4764	8710A	SILLA TIPO CONCHA COLOR ROJO	\$ 263.35
4766	8716A	SILLA TIPO CONCHA COLOR ROJO	\$ 263.35
4768	8725A	SILLA TIPO CONCHA COLOR ROJO	\$ 263.35
4770	8728A	SILLA TIPO CONCHA COLOR ROJO	\$ 263.35
4772	8732A	SILLA TIPO CONCHA COLOR ROJO	\$ 263.35
4774	8736A	SILLA TIPO CONCHA COLOR ROJO	\$ 263.35
4776	8741A	SILLA TIPO CONCHA COLOR ROJO	\$ 263.35
4778	8749A	SILLA TIPO CONCHA COLOR ROJO	\$ 263.35
4780	8751A	MESA EN FORMAICA	\$ 1,897.50
4782	8753A	MESA EN FORMAICA	\$ 1,897.50
4784	8755A	MESA EN FORMAICA	\$ 1,897.50
4786	8806A	ARCHIVERO 3 GAVETAS	\$ 3,105.00
4788	8811A	ARCHIVERO 4 GAVETAS METALICO	\$ 2,294.25
4790	8822A	MUEBLE TIPO REPIZA	\$ 2,127.50
4792	8880A	MUEBLE TIPO CREDENZA	\$ 2,501.25
4794	8882A	MUEBLE TIPO CREDENZA	\$ 3,105.00
4796	8884A	SILLA ESTIBABLE C/NEGRO	\$ 649.75
4798	8896A	BANCA DE POLIPROPILENO DE 3 PLAZAS	\$ 3,260.25
4800	8898A	BANCA DE POLIPROPILENO DE 2 PLAZAS	\$ 2,944.00
4802	8900A	BANCA DE POLIPROPILENO DE 3 PLAZAS	\$ 3,260.25
4804	8902A	BANCA DE POLIPROPILENO DE 3 PLAZAS	\$ 3,260.25
4806	8904A	BANCA DE POLIPROPILENO DE 3 PLAZAS	\$ 3,260.25
4808	8906A	SILLA GRANDE PLASTICO	\$ 84.00
4810	8908A	SILLA GRANDE PLASTICO	\$ 84.00

	Código	Descripción del bien	Valor HISTÓRICO
4812	8911A	SILLA GRANDE PLASTICO	\$ 84.00
4814	8916A	SILLA ESTIBABLE C/NEGRO	\$ 649.75
4816	8918A	SILLA GRANDE PLASTICO	\$ 84.00
4818	8924A	SILLA GRANDE PLASTICO	\$ 84.00
4820	8926A	SILLA GRANDE PLASTICO	\$ 84.00
4822	8928A	SILLA GRANDE PLASTICO	\$ 84.00
4824	8930A	SILLA GRANDE PLASTICO	\$ 84.00
4826	8933A	SILLA GRANDE PLASTICO	\$ 84.00
4828	8935A	SILLA GRANDE PLASTICO	\$ 84.00
4830	8937A	SILLA GRANDE PLASTICO	\$ 84.00
4832	8940A	SILLA GRANDE PLASTICO	\$ 84.00
4834	8943A	SILLA GRANDE PLASTICO	\$ 84.00
4836	8945A	SILLA GRANDE PLASTICO	\$ 84.00
4838	8952A	SILLA GRANDE PLASTICO	\$ 84.00
4840	8972A	SILLA INFANTIL PLASTICO	\$ 84.00
4842	8978A	SILLA INFANTIL ROJA	\$ 84.00
4844	8986A	SILLA INFANTIL PLASTICO	\$ 84.00
4845	8993A	SILLA INFANTIL PLASTICO	\$ 84.00
4847	9004A	TINACO 2500 LITROS	\$ 2,700.00
4849	9008A	FAX	\$ 350.00
4851	9010A	SILLA SECRETARIAL	\$ 325.00
4853	9014A	PATIN ROJO	\$ 1,100.00
4855	9035A	MESA KIDNEY T/RIÑON	\$ 3,041.75
4857	9037A	SILLA MEDIANA TIPO CONCHA	\$ 244.95
4859	9039A	SILLA MEDIANA TIPO CONCHA	\$ 244.95
4861	9041A	SILLA MEDIANA TIPO CONCHA	\$ 244.95
4863	9043A	SILLA MEDIANA TIPO CONCHA	\$ 244.95
4865	9045A	SILLA MEDIANA TIPO CONCHA	\$ 244.95
4867	9047A	SILLA MEDIANA TIPO CONCHA	\$ 244.95
4869	9049A	SILLA PARA ADULTO TIPO CONCHA	\$ 350.75
4871	9052A	SILLA SECRETARIAL VINO	\$ 1,575.50
4873	9054A	SILLA DE VISITA VINO	\$ 378.35
4875	9056A	MESA KIDNEY TIPO RIÑON	\$ 3,041.75
4877	9058A	SILLA MEDIANA TIPO CONCHA	\$ 244.95
4879	9060A	SILLA MEDIANA TIPO CONCHA	\$ 244.95
4881	9062A	SILLA MEDIANA TIPO CONCHA	\$ 244.95
4883	9064A	ARCHIVERO 3 GAVETAS	\$ 1,575.50
4885	A0003 - 3247A	MESA MULTIUSOS C/CAOBA	\$ 189.75
4887	A0039 - 2791A	FRIGO BAR	\$ 985.00
4889	A0054 - 3256A	ARCHIVERO DE 4 GAVETAS	\$ 1,200.00
4891	A0090 - A0090	MUEBLE MADERA P/COMPUTADORA E IMPRESORA	\$ 650.00
4893	A0098 - 3214A	LIBRERO DE MADERA	\$ 3,250.00
4895	A0113 - 3296A	ARCHIVERO C/CAJA DE SEGURIDAD	\$ 3,029.09
4897	A0118 - A0118	RADIOGRAVADORA DOBLE CASETERA C.D.	\$ 2,099.00
4899	A0122 - 3227A	SILLA PLIANA NEGRO	\$ 695.75
4901	A0124 - 3229A	SILLA PLIANA NEGRO	\$ 695.75
4903	A0126 - 3237A	SILLA PLIANA NEGRO	\$ 695.75
4905	A0128 - 3238A	SILLA PLIANA NEGRO	\$ 695.75
4907	A0130 - 3240A	SILLA PLIANA NEGRO	\$ 695.75
4909	A0133 - 3236A	SILLA PLIANA NEGRO	\$ 695.75
4911	A0136 - 3225A	MESA DE TRABAJO GRANDE	\$ 6,365.00
4913	A0138 - 3239A	SILLA PLIANA NEGRO	\$ 695.75
4915	A0140 - 3228A	SILLA PLIANA NEGRO	\$ 695.75

	Código	Descripción del bien	Valor HISTÓRICO
4917	A0142 - A0142	SILLA PLIANA NEGRO	\$ 695.75
4919	A0162 - 3204A	GUARDA BANDERA C/VINO	\$ 5,175.00
4921	A0184 - A0184	FRIGO BAR	\$ 1,300.00
4923	A0203 - A0203	SILLA SECRETARIAL C/PISTON	\$ 450.00
4925	B0019 - B0019	FRIGO BAR	\$ 985.00
4927	C0004 - 1084A	ESCRITORIO DE 2 GAVETAS	\$ 770.00
4929	C0017 - 1694A	ARCHIVERO CHICO 3 GAVETAS METALICO	\$ 1,030.00
4931	C0047 - 0938A	ARCHIVERO DE 3 GAVETAS ENCINO	\$ 1,000.00
4933	C0138 - 0990A	SILLA GIRATORIA C/RODAJA PLIANA PISTON	\$ 726.00
4935	C0155 - 0964A	ARCHIVERO DE 2 GAVETAS ENCINO	\$ 350.00
4937	C0160 - 0919A	MUEBLE T/LIB. EMPOTRADO 4 PUERTAS	\$ 6,292.00
4939	C0178 - 1715A	SILLA VISITA	\$ 215.00
4940	C0183 - 0945A	SILLA SECRETARIAL C/PISTON PLIANA	\$ 925.75
4942	C0185 - 0997A	SILLA SECRETARIAL PLIANA C/PISTON	\$ 897.00
4944	C0211 - 0963A	SILLA SECRETARIAL C/CAFE	\$ 1,184.50
4946	C0228 - 0903A	ESCRITORIO	\$ 6,670.00
4948	C0235 - 0972A	ESCRITORIO PENINSULA CAOBA	\$ 2,455.25
4950	C0238 - 0973A	LIBRERO COPETE C/ ENTREPANOS	\$ 2,294.25
4952	C0240 - 0975A	SILLA VISITA NEGRO	\$ 592.25
4954	C0242 - 0989A	ESCRITORIO SECRETARIAL C/PORT	\$ 4,362.81
4956	C0244 - 1172A	ESCRITORIO SECRETARIAL C/PORT	\$ 4,362.81
4958	C0282 - 0936A	SILLA PLIANA C/BEIGE	\$ 300.00
4960	C0285 - 1186A	GABINETE EMPOTRABLE	\$ 750.00
4962	D0016 - 0275A	MESA MULTIUSOS	\$ 235.12
4964	D0024 - 0274A	MESA MULTIUSOS	\$ 235.12
4966	D0053 - 2589A	MAQUINA DE ESCRIBIR ELECTRICA	\$ 4,950.00
4968	D0067 - 0288A	MESA MULTIUSOS	\$ 206.00
4970	D0081 - 2723A	ESTANTE METALICO 4 ENTREPANOS	\$ 332.00
4972	D0110 - 2645A	ARCHIVERO DE 2 GAVETAS C/ENCINO	\$ 886.87
4974	D0119 - 2634A	MESA MULTIUSOS	\$ 1,300.00
4976	D0150 - D0150	MUEBLE DE MADERA 4 PTAS 4 CAJONES	\$ 2,166.00
4978	D0209 - 0255A	MESA MULTIUSOS	\$ 1,300.00
4980	D0215 - D0215	ESTANTE DE MADERA 5 ENTREPANOS	\$ 500.00
4982	D0222 - 2828A	BATERIA DE 3 ASIENTOS MOSTAZA	\$ 350.00
4984	D0302 - 1587A	SILLA SECRETARIAL C/ PISTON	\$ 1,184.50
4986	D0383 - 2739A	PARRILLA DE ALTA PRESION 1 QUEMADOR	\$ 348.45
4988	D0470 - 0308A	ESCRITORIO SECRETARIAL 1.20 MT	\$ 2,058.50
4990	D0476	SILLA SECRETARIAL C/NEGRO	\$ 1,127.00
4992	D0481 - 1620A	CONJUNTO SECRETARIAL CON LATERAL	\$ 2,725.50
4994	D0510 - 2601A	ENFRIADOR DE AGUA	\$ 3,197.00
4996	D0516 - 0286A	ESCRITORIO C/PORTATECLADO Y LATERAL	\$ 4,174.50
4998	D0522 - 0287A	SILLON EJECUTIVO EN TELA	\$ 2,058.50
5000	D0524 - 0293A	SILLA VISITA C/NEGRO	\$ 557.75
5002	E0011 - 1843A	FRIGO BAR	\$ 985.00
5004	E0052 - 1531A	SILLA SECRETARIAL PLIANA PISTON	\$ 544.50
5006	E0079 - 1638A	ESCRITORIO 1 CAJON 1 GAVETA C/NEGRO	\$ 3,036.00
5008	E0081 - 1640A	SILLON EJE BAJO C/NEGRO NEUMATICO	\$ 2,687.89
5010	E0083 - 1646A	SILLA VISITA C/NEGRO	\$ 532.91
5012	E0085 - 1642A	SILLA VISITA C/NEGRO	\$ 532.91
5014	F0009 - F0009	ARCHIVERO 2 GAVETAS	\$ 1,060.00
5016	F0021 - 1567A	ARCHIVERO DE 4 GAVETAS	\$ 780.00
5018	F0060 - 1025A	ESCRITORIO DE 2 GAVETAS	\$ 850.00
5020	F0084 - 3297A	MAQUINA DE ESCRIBIR ELECTRICA	\$ 2,970.00

	Código	Descripción del bien	Valor HISTÓRICO
5022	F0090 - 1072A	LIBRERO DE 4 ESTANTES 4 CAJONES	\$ 850.00
5024	F0097 - 1764A	MAQUINA DE ESCRIBIR ELECTRICA	\$ 2,450.00
5026	F0118 - F0118	MESA MULTIUSOS	\$ 280.00
5028	F0128 - 1623A	MESA MULTIUSOS	\$ 290.00
5030	F0163 - 1453A	MAQUINA DE ESCRIBIR ELECTRICA	\$ 2,450.00
5032	F0183 - F0183	MUEBLE GUARDA LLAVES (VEHICULOS)	\$ 400.00
5034	F0200 - 2505A	MESA MULTIUSOS	\$ 206.25
5035	F0273 - 1578A	SILLA P/VISITA	\$ 360.00
5037	F0334 - F0334	EVAPORADOR	\$ 2,000.00
5039	F0401 - F0401	MESA MULTIUSOS	\$ 280.00
5041	F0453 - F0453	FRIGO BAR	\$ 1,000.00
5043	F0472 - 0946A	MESA MULTIUSOS	\$ 206.25
5045	F0495 - F0495	ESTANTE 5 ENTREPAÑOS	\$ 400.00
5047	F0520 - 1371A	SILLA SECRET.RODAJA EN PLIANA	\$ 544.50
5049	F0532 - 1113A	MUEBLE DE MADERA P/COMPUTADORA	\$ 635.25
5051	F0788 - F0788	CALENTADOR DE AMBIENTE	\$ 490.00
5053	F0812 - F0812	MAQUINA DE ESCRIBIR, ELECTRICA	\$ 4,642.00
5055	F0829 - 1524A	ARCHIVERO DE 4 GAVETAS	\$ 1,791.16
5057	F0840 - 1546A	ARCHIVERO DE MADERA, 4 GAVETAS	\$ 1,791.16
5059	F0858 - F0858	EVAPORADOR	\$ 2,000.00
5061	F0902 - F0902	ESTANTE DE 6 ENTREPAÑOS	\$ 244.20
5063	F0927 - F0927	SILLA SECRET. GIRATORIA PLIANA C/GRIS	\$ 325.00
5065	F0931 - 1497A	SILLA SECRETARIAL GIRATORIA PLIANA NEGRO	\$ 325.00
5067	F0943 - F0943	SILLON DE 3 PLAZAS C/NEGRO	\$ 1.00
5069	F0945 - F0945	SILLON DE 1 PLAZAS C/NEGRO	\$ 1.00
5071	F0957 - F0957	ARCHIVERO DE MADERA, 2 GAVETAS	\$ 300.00
5073	F0959 - F0959	RADIOGRABADORA C/DOBLE CASETERA	\$ 579.00
5075	F0972 - F0972	FRIGOBAR	\$ 1,000.00
5077	F1077 - 1455A	SILLON EJECUTIVO BAJO C/DESCANSABRAZOS	\$ 1,978.00
5079	F1111 - F1111	SILLA P/VISITA EN PLIANA C/TABACO S/BRAZOS	\$ 457.70
5081	F1199 - F1199	GABINETE DE PARED 1.20 MTS.	\$ 891.25
5083	F1202 - F1202	ARCHIVERO DE CUATRO GABETAS C/CAOBA	\$ 4,260.75
5085	F1205 - F1205	SILLA SECRETARIAL TELA C/ NEGRO	\$ 1,000.50
5087	F1208 - F1208	ESCRITORIO	\$ 2,288.50
5089	F1210 - F1210	ARCHIVERO 3 GABETAS	\$ 4,669.00
5091	F1212 - F1212	ARCHIVEROS 3 GABETAS	\$ 4,669.00
5093	F1214 - F1214	SILLA SECRETARIAL	\$ 1,000.50
5095	F1216 - F1216	SILLA SECRETARIAL DE TELA C/NEGRO	\$ 1,000.50
5097	F1219 - F1219	MESA CON ENTREPAÑO C/ CAOBA	\$ 2,645.00
5099	F1221 - F1221	MESAS CON ENTREPAÑOS CAOBA	\$ 2,645.00
5101	F1224 - F1224	PUENTE LATERAL C/PORTATECLADO	\$ 1,380.00
5103	F1226 - F1226	MESA DE TRABAJO CON ENTREPAÑO	\$ 2,961.25
5105	F1229 - 1458A	SILLA SECRETARIAL C/RODAJAS COLOR CAFE	\$ 1,127.00
5107	F1231 - 1457A	MUEBLE ESQUINERO	\$ 3,444.25
5109	F1233 - 1448A	TRITURADORA DE PAPEL	\$ 1,866.45
5111	F1240 - 1395A	MESA MULTIUSOS	\$ 802.12
5113	F1255 - F1255	SILLA VISITA PLIANA NEGRO	\$ 583.63
5115	F1325 - 1424A	SUMADORA	\$ 1,666.35
5117	F1351 - F1351	CONSOLA TELEFONICA EXTENCIONES	\$ 62,481.94
5119	F1356 - F1356	SILLA SECRETARIAL C/PISTON	\$ 1,077.90
5121	F1423 - 1469A	LIBRERO EN MELAMINA	\$ 7,511.80
5123	F1427 - 1420A	SILLA SECRETARIAL C/NEGRO NEUMATICA	\$ 2,024.00
5125	F1503 - F1503	ESCRITORIO PENINSULA C/LIBRERO	\$ 5,290.00

	Código	Descripción del bien	Valor HISTÓRICO
5127	FE0005	ESCRITORIO C/CAOBA	\$ 3,910.00
5129	FE0009	ARCHIVERO 3 GAVETAS	\$ 3,093.50
5131	FE0011	ARCHIVERO 3 GAVETAS	\$ 3,967.50
5132	FE0012	ARCHIVERO 3 GAVETAS	\$ 4,013.50
5134	FE0014	SILLA DE VISITA EN TELA NEGRA	\$ 1,092.50
5136	FE0016	SILLA DE VISITA EN TELA NEGRA	\$ 1,092.50
5138	FE0018	MUEBLE P/COMPU C/CAOBA C/RUEDAS	\$ 1,667.50
5140	FE0024	CREDENZA C/CAOBA	\$ 3,910.00
5142	G0020 - 1530A	MESA MULTIUSOS	\$ 495.00
5144	G0063 - G0063	MESA MULTIUSOS	\$ 214.50
5146	G0161 - G0161	ARCHIVERO DE 4 GAVETAS	\$ 1,333.20
5148	G0173 - 2862A	ARCHIVERO 3 GAVETAS	\$ 566.50
5150	G0216 - 1847A	BANCA DE MADERA PINO VELATORIO	\$ 500.00
5152	G0218 - 1849A	BANCA DE MADERA PINO VELATORIO	\$ 736.70
5154	G0220 - 1851A	BANCA DE MADERA PINO VELATORIO	\$ 500.00
5156	G0222 - 1853A	BANCA DE MADERA PINO VELATORIO	\$ 736.20
5158	G0224 - 1855A	BANCA DE MADERA PINO VELATORIO	\$ 736.70
5160	G0226 - 1968A	CRUZ DE PALOFIERRO	\$ 1,700.00
5162	G0230 - G0230	FLORERO	\$ 149.50
5164	G0247 - 1952A	EXTRACTOR DE AIRE	\$ 203.00
5166	G0282 - 1967A	FLORERO	\$ 149.50
5168	G0286 - G0286	FLORERO	\$ 680.00
5170	G0288 - G0288	FLORERO	\$ 680.00
5172	G0290 - G0290	FLORERO	\$ 680.00
5174	G0293 - G0293	FLORERO	\$ 680.00
5176	G0295 - G0295	FLORERO	\$ 299.00
5178	G0308 - G0308	ESTANTE P/COLOCAR ATAODES	\$ 262.50
5180	G0310 - G0310	ESTANTE P/COLOCAR ATAODES	\$ 262.50
5182	G0312 - 1858A	BANCA DE MADERA PINO VELATORIO	\$ 736.70
5184	G0314 - 1860A	BANCA DE MADERA PINO VELATORIO	\$ 736.70
5186	G0316 - 5576A	BANCA DE MADERA PINO VELATORIO*	\$ 736.70
5188	G0318 - 5577A	BANCA DE MADERA PINO VELATORIO	\$ 736.70
5190	G0320	BANCA DE MADERA PINO VELATORIO*	\$ 736.70
5192	G0322 - 1950A	FLORERO	\$ 680.00
5194	G0324 - G0324	FLORERO	\$ 680.00
5196	G0366 - 2651A	ESCRITORIO EJECUTIVO 2 GAVETA	\$ 1,200.00
5198	G0432 - G0432	ESTANTE DE MADERA 5 ENTREPAÑOS	\$ 500.00
5200	G0493 - 2742A	ESTANTE METALICO DE 5 ENTREPAÑOS	\$ 332.00
5202	G0821 - 2944A	ESCRITORIO CON 2 GAVETAS CAOB	\$ 622.87
5204	G0920 - G0920	PIANO	\$ 26,500.00
5206	G1116 - G1116	ARCHIVERO 3 GAVETAS *ENCINO*	\$ 853.05
5208	G1319 - 0709A	ESCRITORIO EJECUTIVO 4 GAVETA	\$ 1,200.00
5210	G1337 - 0735A	ESCRITORIO DE 2 GAVETAS	\$ 551.10
5212	G1358 - 0825A	CARRO C/RODAJAS MULTIUSOS CDI	\$ 753.00
5214	G1814 - G1814	MESA MULTIUSOS	\$ 234.30
5216	G1822 - G1822	MESA MULTIUSOS	\$ 280.00
5218	G1842 - G1842	ESTANTE METALICO C/4 ENTREPAÑOS	\$ 265.00
5220	G1949 - G1949	SILLA PLIANA C/CAFE	\$ 115.50
5222	G1972 - 2656A	LIBRERO DE 3 ESTANTES	\$ 770.00
5224	G1977 - 2825A	LIBRERO DE 3 ESTANTES	\$ 77.00
5226	G1988 - 2348A	MAQUINA DE ESCRIBIR ELECTRICA	\$ 3,410.00
5228	G2141 - 1883A	PLANCHA ALUMINIO P/EMBALSAMAR	\$ 7,000.00
5229	G2175 - 2861A	MUEBLE T/LIBRERO ENCINO 2PTAS	\$ 829.12

	Código	Descripción del bien	Valor HISTÓRICO
5231	G2283 - G2283	CREDENZA 2 CAJONES	\$ 1,592.25
5233	G2289 - 1209A	SILLON PARA VISITANTE EN PLIANA	\$ 569.25
5235	G2313 - 2626A	CREDENZA 2 PTAS. 2 GAV.	\$ 500.00
5237	G2425 - 2699A	ESTANTE METALICO	\$ 451.00
5239	G2427 - 2697A	ESTANTE METALICO C/7 ENTREP.	\$ 451.00
5241	G2429 - 2695A	ESTANTE METALICO C/7 ENTREP.	\$ 330.00
5243	G2431 - 2693A	ESTANTE METALICO C/7 ENTREP.	\$ 330.00
5245	G2433 - 2691A	ESTANTE METALICO C/7 ENTREP.	\$ 330.00
5247	G2436 - 2688A	ESTANTE METALICO C/7 ENTREP.	\$ 330.00
5249	G2438 - 2686A	ESTANTE METALICO C/7 ENTREP.	\$ 330.00
5251	G2441 - 2718A	ESTANTE METALICO C/7 ENTREP.	\$ 451.00
5253	G2443 - 2716A	ESTANTE METALICO C/7 ENTREP.	\$ 451.00
5255	G2445 - 2714A	ESTANTE METALICO C/7 ENTREP.	\$ 451.00
5257	G2683 - 0295A	LIBRERO 3 ENTREPAÑOS C/CAFE	\$ 738.38
5259	G2685 - 1898A	LOCKERS 2 PUERTAS	\$ 450.00
5261	G2687 - 1899A	LOCKERS 2 PUERTAS	\$ 450.00
5263	G2761 - 1346A	VITRINA CON MOTOR P/MOLER HIELO	\$ 1,570.62
5265	G2798 - 0703A	MESA MULTIUSOS C/ENTREPAÑOS	\$ 1,350.00
5267	G3062	BANCA DE MADERA PINO VELATORIO	\$ 736.70
5269	G3064 - 1870A	BANCA DE MADERA PINO VELATORIO	\$ 736.70
5271	G3066 - 1872A	BANCA DE MADERA PINO VELATORIO	\$ 736.70
5273	G3068 - 1874A	BANCA DE MADERA PINO VELATORIO	\$ 736.70
5275	G3070 - 1876A	BANCA DE MADERA PINO VELATORIO	\$ 736.70
5277	G3072 - 1625A	ESCRITORIO CHICO 2 GAVETAS	\$ 1,243.00
5279	G3095 - 1949A	PORTACORONA	\$ 913.00
5281	G3150 - 1226A	LIBRERO DE MADERA 5 ENTREPAÑOS C/ENCINO	\$ 856.75
5283	G3263 - G3263	AMPLIFICADOR DE SONIDO	\$ 2,500.00
5285	G3413 - G3413	RELOJ DE PARED	\$ 40.00
5287	G3457 - 2205A	CREDENZA DE MADERA 2 PTAS. 3 GAV.	\$ 999.00
5289	G3465 - G3465	ESTANTE METALICO 6 ENTREPAÑOS	\$ 244.74
5291	G3472 - 1901A	FLORERO	\$ 700.00
5293	G3478 - G3478	ESTANTE METALICO 6 ENTREPAÑOS	\$ 244.74
5295	G3492 - G3492	PEDESTAL P/MICROFONO	\$ 280.00
5297	G3499 - G3499	BOCINA	\$ 510.00
5299	G3527 - 1214A	MUEBLE DE MADERA P/COMPUTADORA E IMPRESORA	\$ 1,390.00
5301	G3544 - 0824A	ESTANTE METALICO CON 6 ENTREPAÑOS	\$ 241.50
5303	G3641 - 1324A	JUEGO EXTRACTOR INDUSTRIAL DE ACERO P/BALEROS	\$ 750.00
5305	G3716 - 1329A	TANQUE DE GAS HELIO	\$ 805.00
5307	G3761 - G3761	ARCHIVERO DE 2 GAVETAS GRIS	\$ 754.40
5309	G3873 - 1361A	ESTANTES DE 5 ENTREPAÑOS	\$ 230.00
5311	G3875 - 1359A	ESTANTES DE 5 ENTREPAÑOS	\$ 230.00
5313	G3915 - G3915	BANCOS DE MADERA	\$ 120.00
5315	G3979 - 2650A	ARCHIVERO 3 GAVETAS	\$ 4,588.50
5317	G3994 - 2210A	FAXPHONE	\$ 3,277.50
5319	G4265 - 2701A	CALENTADOR ELECTRICO	\$ 490.00
5321	G4374 - 2344A	MAQUINA DE COSER ELECT.	\$ 1,100.00
5323	G4504 - G4504	TRIPUE P/MICROFONO	\$ 450.00
5325	G4518 - 1997A	ESCRITORIO EJECUTIVO C/LATERAL	\$ 6,206.84
5326	G4519 - 2202A	CREDENZA CON LIBRERO	\$ 500.00
5328	G4532 - 2035A	ATRIL P/BOCINAS	\$ 855.00
5330	G4541 - 2036A	ATRIL P/MICROFONO	\$ 249.99
5332	G4618 - 2024A	REMOLQUE 9 MTS. 2 EJES R-15 SUSPENSION	\$ 80,500.00
5334	G4642 - 0846A	REFRIGERADOR COLOR ALMENDRA	\$ 4,895.00

	Código	Descripción del bien	Valor HISTÓRICO
5336	G4650 - 1842A	SILLON EJECUTIVO C/VINO	\$ 2,259.75
5338	G4652 - 1841A	SILLAS VISITANTE	\$ 1,224.75
5340	G4690 - 1838A	SILLA SECRETARIAL RECLINABLE C/VINO	\$ 1,276.50
5342	G4703 - 4102A	MESAS P/COMPUTO EN MADERA C/ENCINO	\$ 1,696.25
5344	G4716	SILLON EJECUTIVO TELA NEGRA	\$ 2,087.25
5346	G4719 - 3393A	SILLA VISITANTE C/NEGRO	\$ 741.75
5348	G4723 - 3331A	LATERAL	\$ 6,570.25
5350	G4725 - 3322A	ESCRITORIO PENINSULA	\$ 6,572.25
5352	G4728 - 3401A	SILLAS VISITANTE C/NEGRO	\$ 741.75
5354	G4732 - 3304A	ESCRITORIO EJECUTIVO	\$ 22,622.80
5356	G4734 - 3302A	CREDENZA CON DOS GAVETAS	\$ 500.00
5358	G4736 - 3306A	SILLA EJECUTIVO PIEL C/NEGRO	\$ 3,013.00
5360	G4738 - 3308A	SILLA PARA VISITA PIEL	\$ 2,225.25
5362	G4741 - 3422A	SILLAS VISITANTE C/NEGRO	\$ 741.75
5364	G4746 - 3417A	SILLAS VISITANTE C/NEGRO	\$ 741.75
5366	G4749	MESA DE JUNTAS C/CAOBA	\$ 6,687.25
5368	G4776 - 3329A	MESA DE ENTREPAÑOS CAOBA NEGRO	\$ 2,386.25
5370	G4778 - 3397A	ARCHIVERO 2 GAVETAS	\$ 5,278.50
5372	G4780 - 3425A	SILLA VISITA C/NEGRO S/BRAZOS	\$ 741.75
5374	G4783 - 3355A	ARCHIVERO 2 GAVETAS CAOBA	\$ 5,278.50
5376	G4785 - 3365A	ARCHIVERO 2 GAVETAS	\$ 5,278.50
5378	G4787 - 3341A	SILLA SECRETARIAL	\$ 1,863.00
5380	G4794	SILLA SECRETARIAL C/NEGRO	\$ 1,794.00
5382	G4806 - 3375A	SILLA SECRETARIAL C/NEGRO	\$ 1,863.00
5384	G4812 - 8037A	SILLA VISITA C/NEGRO S/BRAZOS	\$ 741.75
5386	G4816 - 1718A	LATERAL CAOBA	\$ 6,572.25
5388	G4820 - 3357A	ESCRITORIO	\$ 2,265.50
5390	G4822 - 3360A	GABINETE DE PARED ABIERTO	\$ 822.25
5392	G4825 - G4825	GABINETE DE PARED ABIERTO	\$ 822.25
5394	G4828 - 3384A	GABINETE DE PARED CON LLAVE	\$ 1,351.25
5396	G4830 - 3318A	CONJUNTO SEMIEJECUTIVO	\$ 6,572.25
5398	G4832 - 3363A	CONJUNTO SEMIEJECUTIVO	\$ 6,572.25
5400	G4834 - 3352A	ESCRITORIO PENINSULA T/MAMPARA	\$ 6,785.00
5402	G4836 - 3408A	CONJUNTO SEMIEJECUTIVO	\$ 6,572.25
5404	G4838 - 3356A	ESCRITORIO C/PORTATECLADO	\$ 5,715.50
5406	G4846 - G4846	SILLA SECRETARIAL C/NEGRO	\$ 1,403.00
5408	G4851 - 2854A	ARCHIVERO 3 GAV. CHICO	\$ 3,714.50
5410	G4890 - 1222A	ENFRIADOR DE AGUA	\$ 1,499.00
5412	G4903 - 3407A	ARCHIVERO 2 GAVETAS	\$ 2,978.50
5414	G4937	SILLA VISITA	\$ 215.00
5416	G4957 - 2724A	ESTANTE METALICO C/ENTREPAÑOS	\$ 2,846.48
5418	G4959 - 2720A	ESTANTE METALICO C/ENTREPAÑOS	\$ 2,846.48
5420	G4985 - 2623A	MESA P/COMP C/ENTREPAÑOS DESLIZABLE	\$ 908.50
5422	G4987 - 2820A	PANTALLA C/TRIPIE REGULABLE	\$ 1,529.50
5423	G5007 - G5007	FLORERO	\$ 1,604.25
5425	G5015 - 2553A	TINACO CAPAC. DE 1100 LITROS	\$ 1,302.62
5427	G5082 - 2361A	ESCRITORIO SECRETARIAL 2 GAVETAS	\$ 1,722.70
5429	G5202 - 3321A	ARCHIVERO 4 GAVETAS CAOBA NEGRO	\$ 3,438.50
5431	G5236 - 1227A	SILLON EJECUTIVO EN PIEL	\$ 1,978.00
5433	G5245 - 2395A	MEZCLADORA DE SONIDO	\$ 6,997.00
5435	G5263 - 3376A	ARCHIVERO 2 GAVETAS	\$ 2,978.50
5437	G5268 - 3325A	ESCRITORIO	\$ 2,175.80
5439	G5271 - 3389A	ESCRITORIO PENINSULA CAOBA	\$ 2,063.10

	Código	Descripción del bien	Valor HISTÓRICO
5441	G5278	ESCRITORIO C/CAJON Y GAVETA	\$ 3,634.00
5443	G5294 - 1723A	SILLA SECRETARIAL NEUMATICA	\$ 1,391.50
5445	G5299 - 3372A	GABINETE EMPOTRABLE C/PUERTA	\$ 1,138.50
5447	G5316 - 3426A	SILLA SECRETARIAL NEUMATICA	\$ 1,391.50
5449	G5320 - 3410A	ARCHIVERO VERTICAL 4 GAVETAS	\$ 5,395.80
5451	G5327 - 4109A	GABINETE EMPOTRABLE C/PUERTA	\$ 1,849.20
5453	G5334 - G5334	ARCHIVERO 2 GAVETAS C/CANTOS	\$ 2,606.98
5455	G5336 - G5336	ARCHIVERO 2 GAVETAS C/CANTOS	\$ 2,606.98
5457	G5338 - G5338	ARCHIVERO 2 GAVETAS C/CANTOS	\$ 2,606.98
5459	G5340 - G5340	ARCHIVERO 2 GAVETAS C/CANTOS	\$ 2,606.98
5461	G5436 - G5436	CONJUNTO EJECUTIVO C/CREDENZA	\$ 5,589.00
5463	G5469 - G5469	SILLA SECRETARIAL GIRATORIA C/NEGRO	\$ 1,121.25
5465	G5473 - 3947A	MUBLE PARA CHECADOR EN MADERA	\$ 550.00
5467	G5482 - 0706A	ARCHIVERO 4 GAVETAS	\$ 3,300.50
5469	G5489 - 0858A	ENFRIADOR DE AGUA	\$ 2,777.25
5471	G5492 - G5492	BANCO ESTRUCTURA METAL	\$ 200.00
5473	H0006 - 2434A	CREDENZA CON PTA. DE VIDRIO	\$ 999.00
5475	H0014 - H0014	MESA MULTIUSOS	\$ 206.50
5477	H0048 - H0048	ESCRITORIO EJECUTIVO 2 GAVETA	\$ 957.00
5479	H0055 - 1102A	FRIGO BAR	\$ 985.00
5481	H0089 - H0089	ARCHIVERO 4 GAVETAS C/CAOBA	\$ 1,333.20
5483	H0103 - H0103	MESA MULTIUSOS	\$ 288.20
5485	H0126 - H0126	CREDENZA DE 2 PTAS	\$ 681.95
5487	H0143 - 2405A	FRIGO BAR	\$ 985.00
5489	H0166	SILLA SECRETARIAL	\$ 325.00
5491	H0172 - 1085A	LIBRERO DE MADERA	\$ 450.00
5493	H0197 - H0197	ARCHIVERO 2 GAVETAS *ENCINO*	\$ 790.00
5495	H0248 - 1082A	ARCHIVERO DE 4 GAVETAS	\$ 1,144.25
5497	H0266 - 1023A	MESA MULTIUSOS	\$ 390.00
5499	H0277 - 1020A	ARCHIVERO 3 GAVETAS *ENCINO*	\$ 688.00
5501	H0302 - 1166A	ARCHIVERO DE 4 GAVETAS	\$ 1,144.25
5503	H0320 - 1112A	MESA CENTRO	\$ 550.00
5505	H0343 - 1109A	MESA MULTIUSOS CON ENTREPAÑOS	\$ 304.75
5507	H0452 - H0452	SILLA ALTA P/TAQUILLA	\$ 621.00
5509	H0531	ESTANTE DE 5 ENTREPAÑOS	\$ 265.00
5511	H0564 - H0564	SILLA ALTA P/TAQUILLA	\$ 621.00
5513	H0697 - H0697	ESTANTE MET. C/7 ENTREPAÑOS	\$ 500.00
5515	H0700	ESTANTE DE 7 ENTREPAÑOS	\$ 295.00
5517	H0918 - 2408A	CREDENZA DE 2 PTAS	\$ 1,586.52
5519	H0965 - 1045A	ARCHIVERO DE 3 GAVETAS	\$ 1,000.50
5520	H1037 - H1037	MESA PARA COMPUTADORA	\$ 391.87
5522	H1143 - 1065A	MESA P/COMPUTADORA	\$ 412.50
5524	H1155 - 1078A	ARCHIVERO DE 4 GAVETAS COLOR ENCINO	\$ 1,452.00
5526	H1203 - 2288A	ARCHIVERO METALICO 2 GAVETAS	\$ 550.00
5528	H1279 - 2007A	BAFFLE DE 100 WATTS	\$ 250.00
5530	H1318 - 2006A	BOCINA	\$ 1,725.00
5532	H1322 - H1322	TRIPLE PORTA MICROFONO	\$ 113.00
5534	H1460 - 2260A	LAMPARA DE CHICOTE	\$ 770.50
5536	H1519 - H1519	ESCRITORIO C/LATERAL C/CAOBA	\$ 4,220.50
5538	H1527 - H1527	ESCRITORIO C/LATERAL C/CAOBA	\$ 4,220.50
5540	H1533 - H1533	ARCHIVERO 4 GAVETAS	\$ 4,485.00
5542	H1536 - H1536	ARCHIVERO 4 GAVETAS C/CAOBA	\$ 4,485.00
5544	H1538 - H1538	ARCHIVERO 4 GAVETAS C/CAOBA	\$ 4,485.00

	Código	Descripción del bien	Valor HISTÓRICO
5546	H1542 - H1542	SILLA P/VISITA PLIANA C/NEGRO	\$ 580.75
5548	H1546 - H1546	MUEBLE C/CAOBA 1 PUERTA (GAVETA)	\$ 1,121.25
5550	H1551 - H1551	SILLA SEMIEJECUTIVA PLIANA C/NEGRO	\$ 2,190.75
5552	H1553 - H1553	SILLA P/VISITA PLIANA C/NEGRO	\$ 580.75
5554	H1555 - H1555	SILLA EJECUTIVA PLIANA C/NEGRO	\$ 2,265.50
5556	H1558 - H1558	SILLA P/VISITA PIEL C/NEGRO	\$ 1,621.50
5558	H1561 - H1561	SILLA P/VISITA PLIANA C/NEGRO	\$ 580.75
5560	H1563 - H1563	SILLA P/VISITA PLIANA C/NEGRO	\$ 580.75
5562	H1566 - H1566	ESCRITORIO C/LATERAL C/CAOBA	\$ 4,220.50
5564	H1568 - 1917B	MUEBLE C/CAOBA 1 PUERTA (GAVETA)	\$ 1,121.25
5566	H1572 - H1572	ESCRITORIO C/LATERAL C/CAOBA	\$ 4,220.50
5568	H1582 - H1582	ESCRITORIO	\$ 6,060.50
5570	H1585 - H1585	SILLA P/VISITA TELA C/NEGRO	\$ 580.75
5572	H1589 - 7576A	MUEBLE C/CAOBA 1 PUERTA (GAVETA)	\$ 1,121.25
5574	H1592 - H1592	ESCRITORIO C/LATERAL C/CAOBA	\$ 4,640.00
5576	H1596 - H1596	BATERIA DE 2 ASIENTOS PLIANA	\$ 2,133.25
5578	H1599 - H1599	ESCRITORIO C/LATERAL C/CAOBA	\$ 6,888.50
5580	H1608 - H1608	FRIGOBAR	\$ 3,099.25
5582	H1613 - H1613	SILLON P/VISITAS EN PIEL	\$ 1,621.50
5584	H1622 - H1622	SILLA SECRETARIAL C/PISTON	\$ 450.00
5586	H1721 - 2096A	ARCHIVERO 2 GAVETAS	\$ 350.00
5588	H1815 - H1815	LOCKERS 3 PUERTAS	\$ 1,069.50
5590	H1819 - H1819	MESA DE TRABAJO MEDIANA	\$ 1,000.00
5592	H1838 - H1838	SILLA VISITA PLIANA C/NEGRO	\$ 580.75
5594	H1842 - H1842	CREDENZA COLOR CAOBA	\$ 5,117.50
5596	H1867 - H1867	09 ESTANTES EN ESTRUCTURA P/TARIMAS	\$ 284,970.00
5598	H1917 - 2072A	SILLA SECRETARIAL C/NEGRO	\$ 1,127.00
5600	H1935 - 2562A	BATERIA DE 3 PLAZAS	\$ 1,633.00
5602	H1945 - H1945	ESTANTE METALICO 3 ENTREP. CAP.2880 KG.	\$ 5,405.00
5604	H1947 - H1947	ESTANTE METALICO 3 ENTREP. CAP.2880 KG.	\$ 5,405.00
5606	H1949 - H1949	ESTANTE METALICO 3 ENTREP. CAP.2880 KG.	\$ 5,405.00
5608	H1951 - H1951	ESCRITORIO SEMIEJECUTIVO	\$ 2,880.75
5610	H1955 - H1955	ESCRITORIO SECRETARIAL	\$ 5,492.75
5612	H1958 - H1958	ESCRITORIO SECRETARIAL C/CAJONES	\$ 5,492.75
5614	H1960 - H1960	SILLON SEMIEJECUTIVO EN PLIANA	\$ 2,207.65
5616	H1967 - H1967	ARCHIVERO 4 GAVETAS	\$ 4,113.75
5617	H1968 - H1968	ARCHIVERO 4 GAVETAS	\$ 4,113.75
5619	H1970 - H1970	ARCHIVERO 4 GAVETAS	\$ 4,113.75
5621	H1973 - H1973	ENFRIADOR DE AGUA	\$ 4,076.66
5623	H1978 - H1978	SILLA P/VISITA EN PLIANA	\$ 1,144.25
5625	H1987 - H1987	SILLA SECRETARIAL EN PLIANA	\$ 1,575.50
5627	H1989 - 7475A	MESA P/MAQUINA ESCRIBIR 60X40	\$ 943.00
5629	H1998 - 5283A	AMPLIFICADOR 60 WATTS	\$ 8,000.00
5631	H2031 - H2031	MAQUINA DE ESCRIBIR ELECTRICA	\$ 1,811.25
5633	H2085 - H2085	MESA P/MAQUINA DE ESCRIBIR	\$ 1,253.50
5635	H2087 - H2087	LIBRERO	\$ 6,313.50
5637	H2107 - 1771A	SILLA DE VISITA	\$ 632.50
5639	H2140 - H2140	REFRIGERADOR	\$ 10,830.00
5641	H2142 - H2142	REFRIGERADOR	\$ 2,830.00
5643	H2184 - H2184	ESCRITORIO C/LATERAL Y TECLADO	\$ 3,421.25
5645	H2202 - H2202	ESTANTE METALICO 5 CHAROLAS	\$ 609.50
5647	H2206 - H2206	ESTANTE METALICO 5 CHAROLAS	\$ 609.50
5649	H2357 - H2357	SILLA SECRETARIAL NEUMATICA	\$ 1,713.81

	Código	Descripción del bien	Valor HISTÓRICO
5651	H2377 - 2223A	ARCHIVERO 3 GAVETAS	\$ 2,645.00
5653	H2383 - 2235A	MUEBLE DE MADERA P/CHECADOR	\$ 550.00
5655	H2387 - 2228A	ARCHIVERO 4 GAVETAS	\$ 3,300.50
5657	H2396 - H2396	CASSETERA (EQUIPO SONIDO)	\$ 300.00
5659	H2398 - H2398	BOCINA (EQUIPO SONIDO)	\$ 510.00
5661	H2448 - 0529A	SILLON EJECUTIVO C/PISTON C/NEGRA	\$ 2,415.00
5663	H2450 - H2450	SILLA VISITA C/NEGRO	\$ 215.00
5665	H2455 - H2455	SILLA S/BRAZO C/NEGRO	\$ 849.85
5667	H2457 - H2457	SILLA S/BRAZO C/NEGRO	\$ 849.85
5669	H2459 - H2459	SILLA S/BRAZO C/NEGRO	\$ 849.85
5671	H2465 - 0342A	LIBRERO C/PUERTAS C/CAOBA	\$ 2,380.50
5673	H2478 - H2478	COPIADORA	\$ 2,999.00
5675	0035B	TECLADO	\$ 230.00
5677	0165A	TECLADO	\$ 169.50
5679	0170A	REGULADOR DE VOLTAJE	\$ 180.00
5681	0195A	REGULADOR DE VOLTAJE	\$ 180.00
5683	0203A	REGULADOR DE VOLTAJE	\$ 180.00
5685	0255C	CPU	\$ 9,039.00
5687	0264C	MONITOR	\$ 1,725.00
5689	0279C	MONITOR	\$ 1,725.00
5691	0293C	TECLADO	\$ 172.50
5693	0303C	TECLADO	\$ 172.50
5695	0353C	TECLADO	\$ 140.00
5697	0407C	CPU	\$ 3,890.00
5699	0412C	IMPRESORA	\$ 5,830.50
5701	0437B	REGULADOR	\$ 180.00
5703	0441C	IMPRESORA DESK JET 5550	\$ 1,200.00
5705	0452A	MONITOR	\$ 495.00
5707	0454A	REGULADOR	\$ 180.00
5709	0467A	REGULADOR	\$ 180.00
5711	0476A	TECLADO	\$ 169.50
5713	0511C	TECLADO	\$ 105.00
5714	0530C	REGULADOR	\$ 180.00
5716	0547C	TECLADO	\$ 105.00
5718	0550C	REGULADOR	\$ 180.00
5720	0558C	REGULADOR	\$ 276.00
5722	0567C	MONITOR DE PANTALLA PLANA	\$ 1,000.00
5724	0569C	REGULADOR	\$ 276.00
5726	0596C	TECLADO	\$ 105.00
5728	0602A	REGULADOR	\$ 180.00
5730	0611A	REGULADOR	\$ 180.00
5732	0632C	MONITOR	\$ 1,725.00
5734	0636C	CPU	\$ 9,039.00
5736	0639A	REGULADOR	\$ 180.00
5738	0647A	CPU	\$ 36,641.35
5740	0659A	REGULADOR	\$ 180.00
5742	0668A	REGULADOR	\$ 180.00
5744	0679A	REGULADOR	\$ 180.00
5746	0685C	CPU	\$ 9,039.00
5748	0688A	REGULADOR	\$ 180.00
5750	0718B	REGULADOR DE VOLTAGE	\$ 180.00
5752	0743C	REGULADOR DE VOLTAJE	\$ 241.50
5754	0757C	REGULADOR	\$ 180.00

	Código	Descripción del bien	Valor HISTÓRICO
5756	0776C	MONITOR	\$ 1,725.00
5758	0780C	CPU	\$ 3,890.00
5760	0785C	TECLADO	\$ 172.50
5762	0787C	TECLADO	\$ 105.00
5764	0789C	CPU	\$ 9,855.50
5766	0792C	CPU	\$ 9,039.00
5768	0797C	TECLADO	\$ 105.00
5770	0824C	TECLADO	\$ 172.50
5772	0832C	CPU	\$ 3,890.00
5774	0847C	REGULADOR	\$ 276.00
5776	0852C	IMPRESORA	\$ 700.00
5778	0855C	REGULADOR	\$ 276.00
5780	0861C	CPU	\$ 9,855.50
5782	0868C	REGULADOR	\$ 276.00
5784	0876C	MONITOR PLIANA	\$ 1,000.00
5786	0884C	MONITOR	\$ 1,725.00
5788	0891C	TECLADO	\$ 180.00
5790	0898C	IMPRESORA	\$ 700.00
5792	0913C	TECLADO	\$ 172.50
5794	0927C	REGULADOR	\$ 276.00
5796	0931C	TECLADO	\$ 180.00
5798	0933C	MONITOR	\$ 2,300.00
5800	0935C	MONITOR	\$ 2,300.00
5802	0937C	TECLADO	\$ 230.00
5804	0954C	MONITOR	\$ 495.00
5806	0957C	TECLADO	\$ 105.00
5808	0959C	CPU	\$ 9,039.00
5810	0984C	TECLADO	\$ 172.50
5811	0995C	IMPRESORA EPSON	\$ 4,594.25
5813	1002C	CPU	\$ 9,039.00
5815	1005C	CPU	\$ 9,039.00
5817	1007C	TECLADO	\$ 172.50
5819	1019C	REGULADOR	\$ 276.00
5821	1022C	MONITOR	\$ 1,725.00
5823	1034C	IMPRESORA LASER JET 1100	\$ 800.00
5825	1036C	TECLADO	\$ 172.50
5827	1074C	MONITOR	\$ 1,200.00
5829	1087C	REGULADOR NO BREAK	\$ 10,925.00
5831	1099C	ACCESS POINT	\$ 1,644.50
5833	1105C	REGULADOR	\$ 276.00
5835	1107C	REGULADOR	\$ 276.00
5837	1116C	REGULADOR	\$ 276.00
5839	1118C	MONITOR	\$ 1,725.00
5841	1288B	REGULADOR	\$ 180.00
5843	1293A	CONCENTRADOR DE 16 PUERTOS	\$ 30,785.84
5845	1295C	TECLADO	\$ 230.00
5847	1314B	MONITOR	\$ 1,700.62
5849	1316B	TECLADO	\$ 365.00
5851	1344C	TECLADO	\$ 230.00
5853	1351C	MONITOR	\$ 495.00
5855	1362C	SCANNER	\$ 1,250.00
5857	1374C	REGULADOR	\$ 180.00
5859	1381C	SERVIDOR	\$ 64,630.00

	Código	Descripción del bien	Valor HISTÓRICO
5861	1383C	SERVIDOR	\$ 64,630.00
5863	1385C	CONCENTRADOR DE 8 PUERTOS	\$ 17,892.92
5865	1389C	CONCENTRADOR DE PUERTOS	\$ 30,785.84
5867	1391C	CONCENTRADOR DE 24 PUERTOS	\$ 3,500.00
5869	1394C	CPU	\$ 9,039.00
5871	1470B	TECLADO	\$ 105.00
5873	1511C	TECLADO	\$ 105.00
5875	1514C	CPU	\$ 3,890.00
5877	1529C	MONITOR	\$ 1,725.00
5879	1532C	REGULADOR	\$ 180.00
5881	1548C	REGULADOR	\$ 180.00
5883	1557C	REGULADOR	\$ 180.00
5885	1561C	TECLADO	\$ 250.00
5887	1563C	TECLADO	\$ 250.00
5889	1594B	WEB CAM	\$ 230.00
5891	1596B	CPU	\$ 11,835.00
5893	1626B	IMPRESORA	\$ 4,876.00
5895	1736C	REGULADOR	\$ 180.00
5897	1738A - H2321	TECLADO	\$ 260.00
5899	1755C	IMPRESORA	\$ 4,421.75
5901	1762C	MONITOR LCD	\$ 2,530.00
5903	1764C	MONITOR LCD	\$ 2,530.00
5905	1766C	MONITOR LCD	\$ 2,530.00
5907	1769C	MONITOR LCD	\$ 2,530.00
5908	1771C	MONITOR LCD	\$ 2,530.00
5910	1773C	MONITOR LCD	\$ 2,530.00
5912	1775C	TECLADO	\$ 230.00
5914	1776C	CPU	\$ 5,805.20
5916	1777C	TECLADO	\$ 230.00
5918	1778C	CPU	\$ 5,805.20
5920	1779C	TECLADO	\$ 230.00
5922	1780C	CPU	\$ 5,805.20
5924	1782C	CPU	\$ 5,805.20
5926	1784B	WEB CAM	\$ 230.00
5928	1786C	CPU	\$ 5,805.20
5930	1789B	WEB CAM	\$ 230.00
5932	1790C	CPU	\$ 5,805.20
5934	1794C	CPU	\$ 5,805.20
5936	1796C	CPU	\$ 5,805.20
5938	1798C	CPU	\$ 5,805.20
5940	1800C	CPU	\$ 5,805.20
5942	1802C	TECLADO	\$ 230.00
5944	1804C	CPU	\$ 5,805.20
5946	1806C	TECLADO	\$ 230.00
5948	1810A - H1741	REGULADOR	\$ 180.00
5950	1850B	MONITOR	\$ 2,300.00
5952	1856B	NO BREAK 2200VA	\$ 3,000.00
5954	1858B	NO BREAK 2200VA	\$ 3,000.00
5956	1863B	NO BREAK 2200VA	\$ 3,000.00
5958	1866B	MONITOR	\$ 1,700.62
5960	1869B	MEMORIA USB DE 1 GB	\$ 70.00
5962	1871B	MEMORIA USB DE 1 GB	\$ 70.00
5964	1873B	MEMORIA USB DE 1 GB	\$ 70.00

	Código	Descripción del bien	Valor HISTÓRICO
5966	1876B	MEMORIA USB DE 1 GB	\$ 70.00
5968	1883B	TECLADO	\$ 365.00
5970	1892B	TECLADO	\$ 365.00
5972	1906B	REGULADOR	\$ 276.00
5974	1909B	REGULADOR	\$ 276.00
5976	1911B	REGULADOR	\$ 276.00
5978	1913B	REGULADOR	\$ 276.00
5980	1916B	REGULADOR	\$ 276.00
5982	2049B	WEB CAM	\$ 649.75
5984	2092B	TECLADO	\$ 276.00
5986	2094B	REGULADOR	\$ 276.00
5988	2142B	TECLADO	\$ 365.00
5990	2144B - 5648A	C.P.U	\$ 11,827.58
5992	2148B	REGULADOR	\$ 276.00
5994	2155B	REGULADOR	\$ 276.00
5996	2158B	REGULADOR	\$ 276.00
5998	2168B	REGULADOR	\$ 276.00
6000	2170B	REGULADOR	\$ 276.00
6002	2173B	REGULADOR	\$ 276.00
6004	2183B	REGULADOR	\$ 276.00
6005	2186B	REGULADOR	\$ 276.00
6007	2188B	REGULADOR	\$ 276.00
6009	2190B	REGULADOR	\$ 276.00
6011	2194B	CPU	\$ 9,039.00
6013	2196B	REGULADOR	\$ 276.00
6015	2207B	LAP-TOP	\$ 17,227.00
6017	2209B	UPS	\$ 6,957.50
6019	2298B	SCANJET	\$ 1,322.50
6021	2300B	PANTALLA LCD 17	\$ 2,300.00
6023	2302B	REGULADOR	\$ 241.50
6025	2319B	REGULADOR	\$ 180.00
6027	2322B	REGULADOR	\$ 180.00
6029	2324B	REGULADOR	\$ 180.00
6031	2326B	REGULADOR	\$ 241.50
6033	2328C	TECLADO	\$ 105.00
6035	2376B	REGULADOR DE VOLTAJE	\$ 180.00
6037	2384B	TECLADO	\$ 172.50
6039	2625B	LECTOR DE HUELLA DIGITAL	\$ 1,800.00
6041	2661B	REGULADOR	\$ 241.50
6043	2676B	REGULADOR	\$ 180.00
6045	2682B	REGULADOR	\$ 241.50
6047	2717B	IMPRESORA	\$ 2,144.75
6049	2721B	MONITOR	\$ 150.00
6051	2744B	RUTER	\$ 350.00
6053	2785B	PANTALLA DE LCD 15"	\$ 2,127.50
6055	2787B	PANTALLA DE LCD 15"	\$ 2,127.50
6057	2789B	PANTALLA DE LCD 15"	\$ 2,127.50
6059	2791B	TECLADO	\$ 200.00
6061	2922B	ESCANNER	\$ 2,300.00
6063	2928B	IMPRESORA	\$ 1,380.00
6065	294_0002A	REGULADOR	\$ 324.80
6067	294_0004A	LECTOR HUELLA	\$ 1,914.00
6069	2945B	MONITOR	\$ 495.00

	Código	Descripción del bien	Valor HISTÓRICO
6071	2973B	CAÑON EPSON 3LCD MODELO EMP-S5	\$ 10,178.40
6073	3184B	PANTALLA	\$ 1,000.00
6075	3186B	SCANNER	\$ 1,322.50
6077	3202B	CPU	\$ 17,249.01
6079	3280A	MONITOR	\$ 495.00
6081	3364B	REGULADOR ELECTRONICO DE VOLTAJE	\$ 180.00
6083	3368B	MONITOR	\$ 2,300.00
6085	3386B	REGUARDOR	\$ 180.00
6087	3389B	MONITOR	\$ 2,242.50
6089	3391B	CPU	\$ 5,837.40
6091	3463B	HP IMPRESORA LASER JET 4014 MONOCROMATICA	\$ 10,212.00
6093	3467B	CPU	\$ 2,000.00
6095	3471B	LAP-TOP	\$ 14,662.50
6097	3473B	LAP-TOP	\$ 14,662.50
6099	3475B	TECLADO	\$ 172.50
6101	3477B	MONITOR	\$ 2,242.50
6102	3478B	TECLADO	\$ 172.50
6104	3480B	MONITOR	\$ 2,242.50
6106	3482B	CPU	\$ 5,837.40
6108	3484B	TECLADO	\$ 172.50
6110	3486B	MONITOR	\$ 2,242.50
6112	3488B	CPU	\$ 5,837.40
6114	3491B	MONITOR LCD MODELO, 700P	\$ 2,242.50
6116	3493B	CPU	\$ 5,837.40
6118	3495B	TECLADO	\$ 172.50
6120	3497B	MONITOR	\$ 2,242.50
6122	3499B	CPU	\$ 5,837.40
6124	3501B	TECLADO	\$ 172.50
6126	3505B	CPU	\$ 5,837.40
6128	3507B	TECLADO	\$ 172.50
6130	3509B	MONITOR	\$ 2,242.50
6132	3511B	CPU	\$ 5,837.40
6134	3514B	CPU	\$ 5,837.40
6136	3516B	TECLADO	\$ 172.50
6138	3518B	MONITOR	\$ 2,242.50
6140	352_0001A	IMPRESORA MULTIFUNCIONAL	\$ 3,793.20
6142	3521B	MONITOR	\$ 2,242.50
6144	3523B	CPU	\$ 5,837.40
6146	3526B	CPU	\$ 5,837.40
6148	3528B	TECLADO	\$ 172.50
6150	3530B	MONITOR	\$ 2,242.50
6152	3533B	MONITOR LCD 17"	\$ 2,242.50
6154	3535B	CPU TITAN	\$ 5,837.40
6156	3537B	TECLADO	\$ 172.50
6158	3539B	MONITOR	\$ 2,242.50
6160	3541B	CPU	\$ 5,837.40
6162	3543B	TECLADO	\$ 172.50
6164	3545B	MONITOR	\$ 2,242.50
6166	3547B	CPU	\$ 5,837.40
6168	3549B	TECALDO	\$ 172.50
6170	3552B	MONITOR	\$ 2,242.50
6172	3554B	MONITOR	\$ 2,242.50
6174	3556B	CPU 4010	\$ 5,837.40

	Código	Descripción del bien	Valor HISTÓRICO
6176	3558B	TECLADO	\$ 172.50
6178	3560A	SWITCH 16 PUERTOS	\$ 210.00
6180	3561B	CPU	\$ 5,837.40
6182	3563B	CPU	\$ 5,837.40
6184	3565A	SWITCH 16 PUERTOS	\$ 700.00
6186	3566A	SWITCH 16 PUERTOS	\$ 210.00
6188	3568B	TECLADO	\$ 172.50
6190	3575B	TECLADO	\$ 172.50
6192	3577B	MONITOR	\$ 2,242.50
6194	3580B	MONITOR	\$ 2,242.50
6196	3582B	CPU	\$ 5,837.40
6198	3584B	TECLADO	\$ 172.50
6199	3585B	CPU	\$ 5,837.40
6201	3587B	TECLADO	\$ 172.50
6203	3589B	MONITOR	\$ 2,242.50
6205	3591B	CPU	\$ 5,837.40
6207	3593B	TECLADO	\$ 172.50
6209	3595B	MONITOR	\$ 2,242.50
6211	3597B	CPU	\$ 5,837.40
6213	3599B	TECLADO	\$ 172.50
6215	3601B	MONITOR	\$ 2,242.50
6217	3604B	MONITOR	\$ 2,242.50
6219	3606B	CPU	\$ 5,837.40
6221	3608B	TECLADO	\$ 172.50
6223	3610B	MONITOR	\$ 2,242.50
6225	3612B	CPU	\$ 5,837.40
6227	3615B	CPU	\$ 5,837.40
6229	3617B	MONITOR	\$ 2,242.50
6231	3619B	CPU	\$ 5,837.40
6233	3727B	ESCANER MODELO G4050	\$ 1,943.50
6235	3774B	MONITOR	\$ 2,242.50
6237	3776B	MONITOR	\$ 2,242.50
6239	3778B	MONITOR	\$ 2,242.50
6241	3780B	MONITOR	\$ 2,242.50
6243	3794B	ESCANER 44050	\$ 1,943.50
6245	3796B	ESCANER MODELO G4050	\$ 1,943.50
6247	3815B	REGULADOR	\$ 180.00
6249	3819B	MODEM INFINITUM	\$ 200.00
6251	3822B	REGULADOR	\$ 180.00
6253	3825B	MODEM	\$ 190.00
6255	3971A	IMPRESORA	\$ 2,213.75
6257	4003B	REGULADOR COLOR NEGRO DE 8 ENTRADAS	\$ 205.85
6259	4008B	REGULADOR COLOR NEGRO DE 8 ENTRADAS	\$ 205.85
6261	4011B	REGULADOR COLOR NEGRO DE 8 ENTRADAS	\$ 205.85
6263	4013B	REGULADOR COLOR NEGRO 8 ENTRADAS	\$ 205.85
6265	4018B	REGULADOR COLOR NEGRO DE 8 CONTACTOS	\$ 205.85
6267	4021B	REGULADOR COLOR NEGRO DE 8 ENTRADAS	\$ 205.85
6269	4023B	REGULADOR COLOR NEGRO DE 8 ENTRADAS	\$ 205.85
6271	4025B	REGULADOR COLOR NEGRO DE 8 ENTRADAS	\$ 205.85
6273	4027B	REGULADOR COLOR NEGRO DE 8 ENTRADAS	\$ 205.85
6275	4030B	REGULADOR COLOR NEGRO DE 8 CONTACTOS	\$ 205.85
6277	4033B	REGULADOR COLOR NEGRO DE 8 ENTRADAS	\$ 205.85
6279	4035B	REGULADOR COLOR NEGRO 8 ENTRADAS	\$ 205.85

	Código	Descripción del bien	Valor HISTÓRICO
6281	4037B	REGULADOR COLOR NEGRO DE 8 CONTACTOS	\$ 205.85
6283	4039A	CPU	\$ 12,264.25
6285	4040B	REGULADOR COLOR NEGRO 8 ENTRADAS	\$ 205.85
6287	4044B	SERVIDOR DUAL CORE	\$ 7,210.50
6289	4047A	SCANNER	\$ 4,916.25
6291	4050B	SERVIDOR DUAL CORE	\$ 7,210.50
6293	4053B	SERVIDOR DUAL CORE	\$ 7,210.50
6295	4067B	MULTIFUNCIONAL EPSON CX5600	\$ 931.50
6296	4078B	IMPRESORA HP DESJET 6940	\$ 1,610.00
6298	4081B	IMPRESORA	\$ 5,336.00
6300	4086B	IMPRESORA	\$ 5,336.00
6302	4094B	IMPRESORA	\$ 5,336.00
6304	4097B	IMPRESORA	\$ 5,336.00
6306	4100B	IMPRESORA	\$ 5,336.00
6308	4111B	ESCANER G4050	\$ 2,438.00
6310	4113B	ESCANER G4050	\$ 2,438.00
6312	4115B	ESCANER G4050	\$ 2,438.00
6314	4117B	ESCANER G4050	\$ 2,438.00
6316	4166B	CPU MONITOR TECLADO	\$ 61,734.91
6318	4177B	TECLADO	\$ 172.50
6320	4180B	TECLADO	\$ 172.50
6322	4189B	TECLADO	\$ 172.50
6324	4208B	CPU	\$ 2,000.00
6326	4213B	PANTALLA LCD	\$ 7,912.00
6328	4215B	PANTALLA LCD	\$ 7,912.00
6330	4222B	MULTIFUNCIONAL	\$ 931.50
6332	4227B	MONITOR	\$ 834.50
6334	4234B	TECLADO	\$ 172.50
6336	4238B	CPU	\$ 2,000.00
6338	4240B	TECLADO	\$ 172.50
6340	4244B	CPU	\$ 2,000.00
6342	4250B	CPU	\$ 2,000.00
6344	4253B	CPU	\$ 2,000.00
6346	4257B	MONITOR	\$ 834.50
6348	4286B	LAP-TOP	\$ 9,025.20
6350	4314B	CPU	\$ 2,000.00
6352	4317B	CPU	\$ 2,000.00
6354	4324B	MONITOR	\$ 834.30
6356	4326B	CPU	\$ 2,000.00
6358	4328B	TECLADO	\$ 172.50
6360	4331B	TECLADO	\$ 172.50
6362	4333B	IMPRESORA	\$ 4,312.50
6364	4335B	TECLADO	\$ 172.50
6366	4338B	CPU NEGRO	\$ 3,890.00
6368	4344B	LAP-TOP	\$ 9,025.20
6370	4355B	IMPRESORA	\$ 6,459.00
6372	4381B	IMPRESORA HP LASERT JET P2035	\$ 3,611.00
6374	4395B	CONCENTRADOR	\$ 2,500.00
6376	4401B	LAP-TOP	\$ 17,997.50
6378	4403B	LAP-TOP	\$ 16,790.00
6380	4412B	ANTENA	\$ 84,353.46
6382	4509A	MONITOR	\$ 1,400.00
6384	4511A	TECLADO	\$ 230.00

	Código	Descripción del bien	Valor HISTÓRICO
6386	4532A	IMPRESORA	\$ 5,235.72
6388	4554A	REGULADOR	\$ 180.00
6390	4565A	REGULADOR	\$ 180.00
6392	4570B	CPU MONITOR TECLADO	\$ 61,734.90
6393	4571B	MONITOR GRIS	\$ 61,734.90
6395	4596B	IMPRESORA TERMICA	\$ 5,750.00
6397	4598B	LAP-TOP	\$ 4,824.25
6399	4602B	IMPRESORA	\$ 1,914.75
6401	4604B	TECLADO	\$ 2,415.00
6403	4606B	TECLADO	\$ 287.50
6405	4608B	MONITOR	\$ 8,740.00
6407	4610B	TECLADO	\$ 2,415.00
6409	4612B	CPU	\$ 8,740.00
6411	4614B	TECALDO	\$ 287.50
6413	4616B	MONITOR	\$ 2,415.00
6415	4619B	MONITOR	\$ 2,415.00
6417	4719A	MONITOR	\$ 1,280.00
6419	4740A	ROUTER	\$ 350.00
6421	4773B	FUENTE DE PODER	\$ 2,460.65
6423	4775B	TECALDO	\$ 208.80
6425	4777B	CPU	\$ 5,080.80
6427	4779B	MONITOR	\$ 1,496.40
6429	4782B	TECLADO	\$ 218.08
6431	4786B	CPU	\$ 9,848.40
6433	4789B	MONITOR	\$ 1,392.00
6435	4791B	MONITOR	\$ 1,392.00
6437	4793B	TECALDO	\$ 232.00
6439	4816A - G4940	IMPRESORA	\$ 700.00
6441	4952A	IMPRESORA	\$ 64,756.21
6443	4956A	DIGITALIZADOR DE HUELABIOMETRIC	\$ 4,897.22
6445	4965A	CPU	\$ 8,584.75
6447	4968A	C.P.U. MONITOR TECLADO	\$ 11,114.75
6449	4973A	CPU	\$ 8,584.75
6451	4977A	REGULADOR	\$ 1,058.00
6453	4981A	REGULADOR	\$ 1,058.00
6455	4984A	REGULADOR	\$ 1,058.00
6457	4988A	IMPRESORA	\$ 2,344.85
6459	4991A	IMPRESORA MULTIFUNCIONAL	\$ 838.45
6461	5057A	CPU	\$ 7,022.50
6463	5078A	CPU	\$ 7,000.00
6465	5085B	SWICH DELINK	\$ 837.52
6467	5087B	SWICH DELINK	\$ 837.52
6469	5089B	IMPRESORA	\$ 2,134.40
6471	5090B	CPU	\$ 5,080.80
6473	5092A	C.P.U., TECLADO, MONITOR, REG.	\$ 29,698.00
6475	5114B	REGULADOR	\$ 218.08
6477	5116B	REGULADOR	\$ 218.08
6479	5118B	REGULADOR	\$ 218.08
6481	5120B	REGULADOR	\$ 218.08
6483	5122B	REGULADOR	\$ 218.08
6485	5125B	REGULADOR	\$ 218.08
6487	5127B	REGULADOR	\$ 218.08
6489	5130B	REGULADOR	\$ 218.08

	Código	Descripción del bien	Valor HISTÓRICO
6490	5131B	REGULADOR	\$ 218.08
6492	5133B	REGULADOR	\$ 218.08
6494	5135B	REGULADOR	\$ 218.08
6496	5137B	REGULADOR	\$ 218.08
6498	5139B	REGULADOR	\$ 218.08
6500	5142B	REGULADOR	\$ 218.08
6502	5144B	TECALDO	\$ 232.00
6504	515_0002A	IMPRESORA	\$ 1,554.40
6506	515_00035A	IMPRESORA LASERJET	\$ 2,250.40
6508	515_00037A	LAP-TOP	\$ 9,048.00
6510	515_00039A	LAP-TOP	\$ 6,946.08
6512	515_00040A	IMPRESORA	\$ 1,914.00
6514	515_00042A	MONITOR	\$ 1,740.00
6516	515_00044A	REGULADOR	\$ 290.00
6518	515_00047A	REGULADOR	\$ 290.00
6520	515_00049A	IMPRESORA	\$ 1,595.00
6522	515_00050A	MULTIFUNCIONAL LASER MONOCROMATICA	\$ 4,408.00
6524	515_00052A	RUTER INALAMBRICO	\$ 1,044.00
6526	515_00056A	TECLADO	\$ 232.00
6528	515_00058A	CPU	\$ 7,888.00
6530	515_0005A	IMPRESORA	\$ 5,533.20
6532	515_00061A	MONITOR	\$ 1,334.00
6534	515_00063A	TECLADO	\$ 232.00
6536	515_00065A	CPU	\$ 7,888.00
6538	515_00067A	MONITOR	\$ 1,334.00
6540	515_00069A	TECLADO	\$ 232.00
6542	515_00070A	MONITOR	\$ 1,334.00
6544	515_00075A	MULTIFUNCIONAL INKJET/12413	\$ 2,320.00
6546	515_00077A	IMPRESORA A COLOR INKJET/12413	\$ 1,600.80
6548	515_00079A	COMPUTADORA DESKTOP: TECLADO/12413	\$ 139.20
6550	515_00081A	COMPUTADORA DESKTOP: TECLADO/12413	\$ 232.00
6552	515_00083A	COMPUTADORA DESKTOP: TECLADO/12413	\$ 232.00
6554	515_00085A	COMPUTADORA DESKTOP: TECLADO/12413	\$ 232.00
6556	515_00087A	COMPUTADORA DESKTOP: TECLADO/12413	\$ 232.00
6558	515_0008A	IMPRESORA LASER	\$ 4,129.60
6560	515_00091A	COMPUTADORA DESKTOP: MONITOR/12413	\$ 1,450.00
6562	515_00093A	COMPUTADORA DESKTOP: MONITOR/12413	\$ 1,450.00
6564	515_00095A	COMPUTADORA DESKTOP: MONITOR/12413	\$ 1,450.00
6566	515_00097A	COMPUTADORA DESKTOP: MONITOR/12413	\$ 1,450.00
6568	515_00099A	COMPUTADORA DESKTOP: CPU/12413	\$ 8,120.00
6570	515_00101A	COMPUTADORA DESKTOP: CPU/12413	\$ 8,120.00
6572	515_00103A	COMPUTADORA DESKTOP: CPU/12413	\$ 8,120.00
6574	515_00105A	COMPUTADORA DESKTOP: CPU/12413	\$ 8,120.00
6576	515_00107A	CPU	\$ 8,120.00
6578	515_00109A	REGULADOR/12413	\$ 324.80
6580	515_00111A	REGULADOR/12413	\$ 324.80
6582	515_00114A	REGULADOR/12413	\$ 324.80
6584	515_00116A	REGULADOR	\$ 324.80
6586	515_00119A	REGULADOR/12413	\$ 324.80
6587	515_0011A	IMPRESORA LASER	\$ 12,052.40
6589	515_00121A	REGULADOR	\$ 324.80
6591	515_00123A	TECLADO	\$ 232.00
6593	515_00125A	CPU	\$ 7,830.00

	Código	Descripción del bien	Valor HISTÓRICO
6595	515_00127A	MULTIFUNCIONAL	\$ 2,784.00
6597	515_00129A	REGULADOR	\$ 324.80
6599	515_00131A	REGULADOR	\$ 324.80
6601	515_00133A	TECLADO	\$ 232.00
6603	515_00135A	TECLADO	\$ 232.00
6605	515_00137A	COMPUTADORA DESKTOP: TECLADO NUMERICO	\$ 232.00
6607	515_00139A	MONITOR	\$ 1,566.00
6609	515_00140A	MONITOR	\$ 1,566.00
6611	515_00142A	COMPUTADORA DESKTOP: MONITOR	\$ 1,566.00
6613	515_00144A	CPU	\$ 7,830.00
6615	515_00146A	CPU	\$ 7,830.00
6617	515_00149A	REGULADOR	\$ 324.80
6619	515_00151A	TECLADO	\$ 232.00
6621	515_00153A	MONITOR	\$ 1,566.00
6623	515_00155A	CPU	\$ 7,830.00
6625	515_00157A	REGULADOR	\$ 324.80
6627	515_00159A	REGULADOR	\$ 324.80
6629	515_00160A	REGULADOR	\$ 324.80
6631	515_00162A	REGULADOR	\$ 324.80
6633	515_00164A	COMPUTADORA DESKTOP:MONITOR	\$ 2,192.40
6635	515_00166A	COMPUTADORA DESKTOP: MONITOR	\$ 2,192.40
6637	515_00168A	IMPRESORA	\$ 1,000.00
6639	515_0016A	CPU	\$ 9,222.00
6641	515_00171A	SCANNER DE HUELLA	\$ 1,798.00
6643	515_00173A	IMPRESORA	\$ 7,400.80
6645	515_00175A	REGULADOR /12413	\$ 255.20
6647	515_00177A	ROUTER /12413	\$ 406.00
6649	515_00179A	REGULADOR /12413	\$ 255.20
6651	515_00180A	REGULADOR	\$ 255.20
6653	515_00182A	REGULADOR /12413	\$ 255.20
6655	515_00184A	REGULADOR/12413	\$ 255.20
6657	515_00187A	SCANNER DE HUELLA	\$ 1,798.00
6659	515_00189A	DISCO DURO	\$ 7,986.60
6661	515_00190A	DISCO DURO EXTERNO USB	\$ 1,218.00
6663	515_00192A	REGULADOR	\$ 324.80
6665	515_00194A	REGULADOR	\$ 324.80
6667	515_00196A	TECLADO	\$ 174.00
6669	515_00198A	TECLADO	\$ 174.00
6671	515_0019A	CPU	\$ 9,222.00
6673	515_00201A	MONITOR	\$ 1,392.00
6675	515_00203A	CPU	\$ 7,864.80
6677	515_00205A	LAPTOP	\$ 9,802.00
6679	515_00207A	IMPRESORA A COLOR INKJET	\$ 1,252.80
6681	515_00209A	IMPRESORA LASER	\$ 916.40
6683	515_00210A	IMPRESORA LASER	\$ 4,756.00
6684	515_00211A	UNIDADES DE ALMACENAMIENTO	\$ 194,588.61
6686	515_00213A	REGULADOR	\$ 324.80
6688	515_00215A	REGULADOR	\$ 324.80
6690	515_00217A	REGULADOR	\$ 324.80
6692	515_00219A	REGULADOR	\$ 324.80
6694	515_00220A	REGULADOR	\$ 324.80
6696	515_00222A	REGULADOR	\$ 324.80
6698	515_00224A	REGULADOR	\$ 324.80

	Código	Descripción del bien	Valor HISTÓRICO
6700	515_00226A	REGULADOR	\$ 324.80
6702	515_00232A	LECTOR DE HUELLA	\$ 1,856.00
6704	515_00234A	MULTIFUNCIONAL	\$ 4,756.00
6706	515_00236A	MONITOR	\$ 1.00
6708	515_00238A	TECALDO	\$ 1.00
6710	515_0023A	MONITOR	\$ 1,798.00
6712	515_00241A	CPU	\$ 1.00
6714	515_00243A	TECALDO	\$ 1.00
6716	515_00245A	MONITOR	\$ 1.00
6718	515_00247A	CPU	\$ 1.00
6720	515_00249A	TECLADO	\$ 1.00
6722	515_00250A	TECLADO	\$ 1.00
6724	515_00252A	CPU	\$ 1.00
6726	515_00254A	MULTIFUNCIONAL INKJET	\$ 3,306.00
6728	515_00256A	LECTOR DE HUELLA	\$ 2,117.00
6730	515_00258A	LECTOR DE HUELLA	\$ 2,117.00
6732	515_0025A	TECLADO	\$ 232.00
6734	515_00261A	DISCO DURO EXTERNO	\$ 2,494.00
6736	515_00263A	CPU	\$ 10,393.02
6738	515_00265A	CPU	\$ 10,393.02
6740	515_00267A	CPU	\$ 10,393.02
6742	515_00269A	MONITOR	\$ 1,914.00
6744	515_00271A	MONITOR	\$ 1,914.00
6746	515_00273A	MONITOR	\$ 1,914.00
6748	515_00275A	REGULADOR	\$ 288.51
6750	515_00277A	REGULADOR	\$ 288.51
6752	515_00279A	REGULADOR	\$ 288.51
6754	515_00280A	REGULADOR	\$ 288.51
6756	515_00282A	REGULADOR	\$ 288.51
6758	515_00284A	REGULADOR	\$ 288.51
6760	515_00286A	ROUTER (ANTENA)	\$ 923.05
6762	515_00288A	IMPRESORA TERMIC	\$ 3,646.79
6764	515_0028A	TECLADO	\$ 232.00
6766	515_00291A	IMPRESORA TERMIC	\$ 3,646.79
6768	515_00293A	MONITOR	\$ 1,620.01
6770	515_00295A	TECLADO	\$ 334.49
6772	515_00297A	REGULADOR	\$ 276.81
6774	515_00299A	REGULADOR	\$ 276.81
6776	515_00301A	TECLADO	\$ 201.84
6778	515_00303A	TECLADO	\$ 201.84
6780	515_00305A	TECLADO	\$ 201.84
6781	515_00306A	LAPTOP	\$ 9,802.00
6783	515_00308A	MONITOR	\$ 1,355.11
6785	515_0030A	LECTOR DE HUELLA	\$ 1,914.00
6787	515_00311A	MONITOR	\$ 1,355.11
6789	515_00313A	CPU	\$ 9,899.20
6791	515_00315A	CPU	\$ 9,899.20
6793	515_00317A	TECLADO	\$ 191.40
6795	515_00319A	TECLADO	\$ 191.40
6797	515_00320A	TECLADO	\$ 191.40
6799	515_00322A	TECLADO	\$ 191.40
6801	515_00324A	TECLADO	\$ 191.40
6803	515_00326A	TECLADO	\$ 191.40

	Código	Descripción del bien	Valor HISTÓRICO
6805	515_0032A	SWITCH	\$ 609.00
6807	515_00331A	SWITCH	\$ 5,823.94
6809	515_00335A	REGULADOR	\$ 333.97
6811	515_00337A	REGULADOR	\$ 333.97
6813	515_00339A	REGULADOR	\$ 333.97
6815	515_00341A	REGULADOR	\$ 333.97
6817	515_00343A	REGULADOR	\$ 333.97
6819	515_00345A	REGULADOR	\$ 333.97
6821	515_00347A	REGULADOR	\$ 333.97
6823	515_00349A	TECLADO	\$ 364.95
6825	515_00351A	TECLADO	\$ 364.95
6827	515_00353A	TECLADO	\$ 364.95
6829	515_00355A	TECLADO	\$ 364.95
6831	515_00357A	TECLADO	\$ 364.95
6833	515_00359A	TECLADO	\$ 364.95
6835	515_00361A	MONITOR	\$ 1,960.40
6837	515_00363A	MONITOR	\$ 1,960.40
6839	515_00365A	MONITOR	\$ 1,960.40
6841	515_00367A	MONITOR	\$ 1,960.40
6843	515_00369A	MONITOR	\$ 1,960.40
6845	515_00371A	MONITOR	\$ 1,960.40
6847	515_00373A	MONITOR	\$ 1,960.40
6849	515_00375A	CPU	\$ 12,760.00
6851	515_00377A	CPU	\$ 12,760.00
6853	515_00379A	CPU	\$ 12,760.00
6855	515_00381A	CPU	\$ 12,760.00
6857	515_00383A	CPU	\$ 12,760.00
6859	515_00385A	CPU	\$ 12,760.00
6861	515_00387A	SISTEMA DE VIGILANCIA IP NVR	\$ 8,550.36
6863	515_00389A	CAMARA DE VIDEO TIPO DOMO ANTIVANDALICO	\$ 2,819.96
6865	515_00391A	CAMARA DE VIDEO TIPO DOMO ANTIVANDALICO	\$ 2,819.96
6867	515_00393A	CAMARA DE VIDEO TIPO DOMO ANTIVANDALICO	\$ 2,819.96
6869	515_00395A	CAMARA DE VIDEO TIPO DOMO ANTIVANDALICO	\$ 2,819.96
6871	515_00397A	UNIDADES DE ALMACENAMIENTO DISCO DURO EXTERNO	\$ 1,358.21
6873	515_00399A	MONITOR	\$ 2,636.61
6875	515_00401A	IMPRESORA DE PUNTOS	\$ 8,197.07
6877	515_00403A	IMPRESORA A COLOR INKJET	\$ 895.58
6878	515_00404A	IMPRESORA A COLOR INKJET	\$ 895.58
6880	515_00406A	IMPRESORA A COLOR INKJET	\$ 895.58
6882	515_00408A	LAPTOP	\$ 14,793.41
6884	515_00410A	LAPTOP	\$ 14,793.41
6886	515_00412A	REGULADOR	\$ 333.97
6888	515_00414A	REGULADOR	\$ 333.97
6890	515_00416A	REGULADOR	\$ 333.97
6892	515_00418A	REGULADOR	\$ 333.97
6894	515_00420A	REGULADOR	\$ 333.97
6896	515_00422A	REGULADOR	\$ 333.97
6898	515_00424A	REGULADOR	\$ 333.97
6900	515_00426A	REGULADOR	\$ 333.97
6902	515_00428A	REGULADOR	\$ 333.97
6904	515_00430A	REGULADOR	\$ 333.97
6906	515_00432A	TECLADO	\$ 365.06
6908	515_00434A	TECLADO	\$ 365.06

	Código	Descripción del bien	Valor HISTÓRICO
6910	515_00436A	TECLADO	\$ 365.06
6912	515_00438A	TECLADO	\$ 365.06
6914	515_00440A	TECLADO	\$ 365.06
6916	515_00442A	TECLADO	\$ 365.06
6918	515_00444A	TECLADO	\$ 365.06
6920	515_00446A	TECLADO	\$ 365.06
6922	515_00448A	TECLADO	\$ 365.06
6924	515_00450A	TECLADO	\$ 365.06
6926	515_00452A	MONITOR	\$ 1,960.40
6928	515_00454A	MONITOR	\$ 1,960.40
6930	515_00456A	MONITOR	\$ 1,960.40
6932	515_00458A	MONITOR	\$ 1,960.40
6934	515_00460A	MONITOR	\$ 1,960.40
6936	515_00462A	MONITOR	\$ 1,960.40
6938	515_00464A	MONITOR	\$ 1,960.40
6940	515_00466A	MONITOR	\$ 1,960.40
6942	515_00468A	MONITOR	\$ 1,960.40
6944	515_00470A	MONITOR	\$ 1,960.40
6946	515_00472A	CPU	\$ 12,760.00
6948	515_00474A	CPU	\$ 12,760.00
6950	515_00476A	CPU	\$ 12,760.00
6952	515_00478A	CPU	\$ 12,760.00
6954	515_00480A	CPU	\$ 12,760.00
6956	515_00482A	CPU	\$ 12,760.00
6958	515_00484A	CPU	\$ 12,760.00
6960	515_00486A	CPU	\$ 12,760.00
6962	515_00488A	CPU	\$ 12,760.00
6964	515_00490A	CPU	\$ 12,760.00
6966	515_00492A	IMPRESORA LASER	\$ 4,492.66
6968	515_00494A	REGULADOR	\$ 333.97
6970	515_00496A	REGULADOR	\$ 333.97
6972	515_00498A	IMPRESORA INKJET	\$ 895.52
6974	515_00500A	TECLADO	\$ 365.06
6975	515_00501A	TECLADO	\$ 365.06
6977	515_00503A	TECLADO	\$ 365.06
6979	515_00505A	MONITOR	\$ 1,960.40
6981	515_00507A	MONITOR	\$ 1,960.40
6983	515_00509A	CPU	\$ 12,760.00
6985	515_00511A	CPU	\$ 12,760.00
6987	515_00513A	CPU	\$ 12,760.00
6989	515_00515A	SCANNER	\$ 1,375.62
6991	515_00517A	SCANNER	\$ 1,375.62
6993	515_00519A	MONITOR	\$ 2,029.72
6995	515_00521A	REGULADOR	\$ 333.97
6997	515_00523A	REGULADOR	\$ 333.97
6999	515_00525A	REGULADOR	\$ 333.97
7001	515_00527A	REGULADOR	\$ 333.97
7003	515_00529A	REGULADOR	\$ 333.97
7005	515_00531A	REGULADOR	\$ 333.97
7007	515_00533A	REGULADOR	\$ 333.97
7009	515_00535A	REGULADOR	\$ 333.97
7011	515_00537A	REGULADOR	\$ 333.97
7013	515_00539A	REGULADOR	\$ 333.97

	Código	Descripción del bien	Valor HISTÓRICO
7015	515_00541A	TECLADO	\$ 365.06
7017	515_00543A	TECLADO	\$ 365.06
7019	515_00545A	TECLADO	\$ 365.06
7021	515_00547A	TECLADO	\$ 365.06
7023	515_00549A	TECLADO	\$ 365.06
7025	515_00551A	TECLADO	\$ 365.06
7027	515_00553A	TECLADO	\$ 365.06
7029	515_00555A	TECLADO	\$ 365.06
7031	515_00557A	TECLADO	\$ 365.06
7033	515_00559A	MONITOR	\$ 1,960.40
7035	515_00561A	MONITOR	\$ 1,960.40
7037	515_00563A	MONITOR	\$ 1,960.40
7039	515_00565A	MONITOR	\$ 1,960.40
7041	515_00567A	MONITOR	\$ 1,960.40
7043	515_00569A	MONITOR	\$ 1,960.40
7045	515_00571A	MONITOR	\$ 1,960.40
7047	515_00573A	MONITOR	\$ 1,960.40
7049	515_00575A	MONITOR	\$ 1,960.40
7051	515_00577A	MONITOR	\$ 1,960.40
7053	515_00579A	CPU	\$ 12,760.00
7055	515_00581A	CPU	\$ 12,760.00
7057	515_00583A	CPU	\$ 12,760.00
7059	515_00585A	CPU	\$ 12,760.00
7061	515_00587A	CPU	\$ 12,760.00
7063	515_00589A	CPU	\$ 12,760.00
7065	515_00591A	CPU	\$ 12,760.00
7067	515_00593A	CPU	\$ 12,760.00
7069	515_00595A	CPU	\$ 12,760.00
7071	515_00597A	SWITCH 48 PTO POE CISCO	\$ 28,420.00
7072	515_00598A	NO BREAK VICA OS 3000 ON LINE	\$ 26,441.04
7074	5164B	IMPRESORA LASER	\$ 1,099.00
7076	5170B	LAP-TOP	\$ 12,249.60
7078	5185B	LECTOR DE HUELLA	\$ 1,647.20
7080	5187B	TECLADO NUMERICO	\$ 1,647.20
7082	519_00174A	CAMARA PTZ	\$ 19,227.00
7084	519_00176A	CAMARA PTZ	\$ 19,227.00
7086	519_00178A	CAMARA DUA	\$ 1,538.16
7088	519_00180A	CAMARA DUA	\$ 1,538.16
7090	519_00182A	CAMARA DUA	\$ 1,538.16
7092	519_00184A	CAMARA DUA	\$ 1,538.16
7094	519_00186A	CAMARA DUA	\$ 1,538.16
7096	519_00188A	CAMARA DUA	\$ 1,538.16
7098	519_00190A	CAMARA DUA	\$ 1,538.16
7100	519_00192A	CAMARA DUA	\$ 1,538.16
7102	519_00194A	CAMARA DUA	\$ 1,538.16
7104	519_00196A	CAMARA DUA	\$ 1,538.16
7106	519_00198A	DVR DAHUA	\$ 6,113.20
7108	519_00278A	TELEFONO ANALOGICO	\$ 1,017.32
7110	519_0070A	PROYECTOR	\$ 10,440.00
7112	519_0072A	PANTALLA CON TRIPIE	\$ 2,088.00
7114	5198B	IMPRESORA	\$ 3,085.60
7116	5209B	LAP-TOP	\$ 7,830.00
7118	5211B	LAP-TOP	\$ 7,830.00

	Código	Descripción del bien	Valor HISTÓRICO
7120	5213B	LECTOR DE HUELLA DIGITAL	\$ 1,647.20
7122	5216B	MONITOR	\$ 2,320.00
7124	5218B	CPU	\$ 7,888.00
7126	5220B	TECLADO	\$ 232.00
7128	5222B	MONITOR	\$ 2,320.00
7130	5225B	TECLADO	\$ 232.00
7132	5227B	CPU	\$ 7,888.00
7134	5228B	MONITOR	\$ 2,320.00
7136	5229B	TECLADO	\$ 232.00
7138	5231B	MONITOR	\$ 2,320.00
7140	5233B	CPU	\$ 7,888.00
7142	5235B	TECLADO	\$ 232.00
7144	5266B	FUENTE DE PODER	\$ 2,460.65
7146	5270A	IMPRESORA	\$ 1,253.50
7148	5279A	MONITOR	\$ 1,690.50
7150	5281A	CPU	\$ 11,827.58
7152	5284B	MULTIFUNCIONAL	\$ 3,561.20
7154	5286A	CPU	\$ 11,827.58
7156	5288A	MONITOR	\$ 1,690.50
7158	5290A	TECLADO	\$ 362.27
7160	5292A	CPU	\$ 11,827.58
7162	5294A	MONITOR	\$ 1,690.50
7164	5296A	TECLADO	\$ 362.27
7166	5298A	CPU	\$ 11,827.58
7168	5300A	MONITOR	\$ 1,690.50
7169	5301A	TECLADO	\$ 362.27
7171	5303A	MONITOR	\$ 1,690.50
7173	5305A	TECLADO	\$ 362.27
7175	5308A	TECLADO	\$ 362.27
7177	5311A	TECLADO	\$ 362.27
7179	5314A	TECLADO	\$ 362.27
7181	5316A	MONITOR	\$ 1,690.50
7183	5320A	TECLADO	\$ 362.25
7185	5323A	TECLADO	\$ 362.27
7187	5325A	SERVIDOR	\$ 11,827.58
7189	5326A	CPU	\$ 11,827.58
7191	5328A	TECLADO	\$ 362.27
7193	5329A	TECLADO	\$ 362.27
7195	5332A	CPU	\$ 11,827.58
7197	5334A	CPU	\$ 11,827.58
7199	5337A	TECLADO	\$ 362.27
7201	5339A	CPU	\$ 11,827.58
7203	5342A	TECLADO	\$ 362.27
7205	5344A	CPU	\$ 11,827.58
7207	5347A	CPU	\$ 11,827.58
7209	5349A	TECLADO	\$ 362.27
7211	5352A	TECLADO	\$ 362.27
7213	5354A	MONITOR	\$ 1,690.50
7215	5357A	TECLADO	\$ 362.27
7217	5359A	CPU	\$ 11,827.58
7219	5361A	MONITOR	\$ 1,690.50
7221	5363A	CPU	\$ 11,827.58
7223	5365A	TECLADO	\$ 362.27

	Código	Descripción del bien	Valor HISTÓRICO
7225	5367A	MONITOR	\$ 1,690.50
7227	5370A	TECLADO	\$ 362.27
7229	5374A	CPU	\$ 11,827.58
7231	5376A	CPU	\$ 11,827.58
7233	5378B	CPU	\$ 8,700.00
7235	5380B	MONITOR	\$ 1,392.00
7237	5382B	TECLADO	\$ 319.00
7239	5384B	CPU	\$ 8,700.00
7241	5386B	MONITOR	\$ 1,392.00
7243	5388B	TECLADO	\$ 319.00
7245	5390B	CPU	\$ 8,700.00
7247	5392B	MONITOR	\$ 1,392.00
7249	5394B	TECLADO	\$ 319.00
7251	5396B	CPU	\$ 8,700.00
7253	5399B	SCANNER	\$ 1,856.00
7255	5401B	MONITOR	\$ 1,392.00
7257	5403B	TECLADO	\$ 319.00
7259	5405B	CPU	\$ 8,700.00
7261	5407B	MONITOR	\$ 1,392.00
7263	5409B	TECLADO	\$ 319.00
7265	5411B	CPU	\$ 8,700.00
7266	5412B	TECLADO	\$ 319.00
7268	5454B	CPU	\$ 8,700.00
7270	5456B	MONITOR	\$ 1,218.00
7272	5458A	CPU	\$ 11,827.58
7274	5459A	MONITOR	\$ 1,690.50
7276	5460A	MONITOR	\$ 1,690.50
7278	5461A	CPU	\$ 11,827.58
7280	5462A	TECLADO	\$ 362.27
7282	5463B	LAP-TOP	\$ 10,358.80
7284	5465B	LAP-TOP	\$ 10,358.80
7286	5467B	LAP-TOP	\$ 10,358.80
7288	5469A	TECLADO	\$ 362.27
7290	5470A	CPU	\$ 11,827.58
7292	5471A	MONITOR	\$ 1,690.50
7294	5472B	MULTIFUNCIONAL	\$ 2,262.00
7296	5473B	MULTIFUNCIONAL	\$ 2,262.00
7298	5474B	MULTIFUNCIONAL	\$ 2,262.00
7300	5476A	CPU	\$ 11,827.58
7302	5477B	MULTIFUNCIONAL	\$ 2,262.00
7304	5479A	CPU	\$ 11,827.58
7306	5480A	TECLADO	\$ 362.27
7308	5482A	CPU	\$ 11,827.58
7310	5484A	MONITOR	\$ 1,690.50
7312	5486A	MONITOR	\$ 1,690.50
7314	5488A	MONITOR	\$ 1,690.50
7316	5490A	TECLADO	\$ 362.27
7318	5492A	CPU	\$ 11,827.58
7320	5493B	TECLADO	\$ 319.00
7322	5496A	CPU	\$ 11,827.58
7324	5498A	MONITOR	\$ 1,690.50
7326	5501A	TECLADO	\$ 362.27
7328	5503A	TECLADO	\$ 362.27

	Código	Descripción del bien	Valor HISTÓRICO
7330	5505A	MONITOR	\$ 1,690.50
7332	5507A	CPU	\$ 11,827.58
7334	5509A	TECLADO	\$ 362.27
7336	5511A	CPU	\$ 11,827.58
7338	5513A	TECLADO	\$ 362.25
7340	5515A	CPU	\$ 11,827.58
7342	5517A	MONITOR	\$ 1,690.50
7344	5519A	CPU	\$ 11,827.58
7346	5522A	TECLADO	\$ 362.27
7348	5525A	TECLADO	\$ 362.27
7350	5527A	CPU	\$ 11,827.58
7352	5530A	TECLADO	\$ 362.27
7354	5532A	CPU	\$ 11,827.58
7356	5534A	TECLADO	\$ 362.27
7358	5536A	CPU	\$ 11,827.58
7360	5538A	TECLADO	\$ 362.27
7362	5540A	MONITOR	\$ 1,690.50
7363	5541A	CPU	\$ 11,827.58
7365	5543A	TECLADO	\$ 362.27
7367	5546A	MONITOR	\$ 1,690.50
7369	5548A	TECLADO	\$ 362.27
7371	5550A	MONITOR	\$ 1,690.50
7373	5552A	TECLADO	\$ 362.27
7375	5554A	TECLADO	\$ 362.27
7377	5556A	CPU	\$ 11,827.58
7379	5560A	TECLADO	\$ 362.27
7381	5562A	MONITOR	\$ 1,690.50
7383	5564A	CPU	\$ 11,827.58
7385	5566A	CPU	\$ 11,827.58
7387	5568A	TECLADO	\$ 362.27
7389	5569A	MONITOR	\$ 1,690.50
7391	5572A	TECLADO	\$ 362.27
7393	5574A	MONITOR	\$ 1,690.50
7395	5599A	MONITOR	\$ 1,690.50
7397	5601A	TECLADO	\$ 362.27
7399	5605A	TECLADO	\$ 362.27
7401	5607A	CPU	\$ 11,827.58
7403	5610A	CPU	\$ 11,827.58
7405	5612A	TECLADO	\$ 362.27
7407	5614A	MONITOR	\$ 1,690.50
7409	5616A	CPU	\$ 11,827.58
7411	5618A	MONITOR	\$ 1,690.50
7413	5621A	MONITOR	\$ 1,690.50
7415	5623A	MONITOR	\$ 1,690.50
7417	5625A	CPU	\$ 11,827.58
7419	5627A	TECLADO	\$ 362.27
7421	5629A	TECLADO	\$ 362.27
7423	5631A	CPU	\$ 11,827.58
7425	5633A	TECLADO	\$ 362.27
7427	5634B	IMPRESORA	\$ 1,067.20
7429	5635B	CONCENTRADOR	\$ 8,312.42
7431	5636B	SERVIDOR	\$ 261,419.23
7433	5638A	MONITOR	\$ 1,690.50

	Código	Descripción del bien	Valor HISTÓRICO
7435	5640A	MONITOR	\$ 1,690.50
7437	5642A	CPU	\$ 11,827.58
7439	5643B	IMPRESORA PORTATIL	\$ 1,148.40
7441	5644B	REGULADOR	\$ 226.20
7443	5645B	REGULADOR	\$ 226.20
7445	5646B	REGULADOR	\$ 226.20
7447	5648B	REGULADOR	\$ 226.20
7449	5649B	REGULADOR	\$ 226.20
7451	565_00032A	HIBRIDO INTELIGENTE	\$ 20,183.25
7453	565_00034A	TELEFONO	\$ 7,863.02
7455	565_00055A	TELEFONO	\$ 2,834.75
7457	565_00057A	TELEFONO	\$ 2,834.75
7459	565_00059A	TELEFONO	\$ 2,834.75
7460	565_00060A	TELEFONO	\$ 2,834.75
7462	565_00062A	TELEFONO	\$ 2,834.75
7464	565_00064A	TELEFONO	\$ 2,834.75
7466	565_00066A	TELEFONO	\$ 2,834.75
7468	565_00068A	TELEFONO	\$ 2,834.75
7470	565_00070A	TELEFONO	\$ 2,834.75
7472	565_00072A	TELEFONO	\$ 2,834.75
7474	565_00074A	TELEFONO	\$ 2,834.75
7476	565_00076A	TELEFONO	\$ 2,834.75
7478	565_00078A	TELEFONO	\$ 2,834.75
7480	565_00080A	TELEFONO	\$ 2,834.75
7482	565_00082A	TELEFONO	\$ 2,834.75
7484	565_00084A	TELEFONO	\$ 2,834.75
7486	565_0013A	MONITOR	\$ 1,717.00
7488	5650B	REGULADOR	\$ 226.20
7490	5651B	REGULADOR	\$ 226.20
7492	5652B	PANTALLA DE PARED	\$ 2,004.48
7494	5654A	CPU	\$ 11,827.58
7496	5656A	MONITOR	\$ 1,690.50
7498	5658A	TECLADO	\$ 362.27
7500	5659A	MONITOR	\$ 1,690.50
7502	5661A	TECLADO	\$ 362.27
7504	5662B	MONITOR	\$ 1,624.00
7506	5663B	TECLADO	\$ 174.00
7508	5664B	CPU TITAN	\$ 8,584.00
7510	5665B	MONITOR	\$ 1,624.00
7512	5666B	TECLADO	\$ 174.00
7514	5668A	MONITOR	\$ 1,690.50
7516	5670A	CPU	\$ 11,827.58
7518	5671B	REGULADOR	\$ 232.00
7520	5672B	REGULADOR	\$ 232.00
7522	5673B	REGULADOR	\$ 232.00
7524	5674B	REGULADOR	\$ 232.00
7526	5676B	REGULADOR	\$ 232.00
7528	5678B	REGULADOR	\$ 232.00
7530	5680B	CPU	\$ 11,066.40
7532	5682B	MONITOR	\$ 1,960.40
7534	5695B	CPU	\$ 11,066.40
7536	5697B	MONITOR	\$ 1,960.40
7538	5699B	MULTIFUNCIONAL	\$ 2,598.40

	Código	Descripción del bien	Valor HISTÓRICO
7540	5701B	CPU	\$ 11,066.40
7542	5703B	MONITOR	\$ 1,960.40
7544	5705B	CPU	\$ 11,066.40
7546	5708B	LAP-TOP	\$ 8,120.00
7548	5711B	PROYECTOR	\$ 6,188.60
7550	5713B	MULTIFUNCIONAL	\$ 2,598.40
7552	5749B	LAPTOP	\$ 13,862.00
7554	5751B	CPU	\$ 7,806.80
7556	5753B	TECLADO	\$ 174.00
7557	5754B	ESCANER	\$ 5,230.44
7559	5756B	MONITOR	\$ 1,960.40
7561	5758B	CPU	\$ 7,806.80
7563	5760B	MONITOR	\$ 1,508.00
7565	5763B	TECLADO	\$ 174.00
7567	5765B	MULTIFUNCIONAL	\$ 2,824.60
7569	5767B	IMPRESORA	\$ 11,981.64
7571	5769B	REGULADOR	\$ 272.60
7573	5771B	REGULADOR	\$ 272.60
7575	5777A	TECLADO	\$ 362.27
7577	5778B	CPU	\$ 8,294.00
7579	5784A	LAP-TOP	\$ 23,779.70
7581	5889A	REGULADOR	\$ 125.00
7583	5944A	REGULADOR	\$ 180.00
7585	6661A	MONITOR	\$ 1,690.50
7587	6663A	TECLADO	\$ 362.27
7589	6668A	MONITOR	\$ 1,690.50
7591	7211A	MONITOR	\$ 1,690.50
7593	7213A	TECLADO	\$ 362.27
7595	7396A	CPU	\$ 3,890.00
7597	7402A	CPU	\$ 11,827.58
7599	7404A	TECLADO	\$ 362.27
7601	7406A	MONITOR	\$ 1,690.50
7603	7408A	CPU	\$ 11,827.58
7605	7410A	TECLADO	\$ 362.27
7607	7412A	MONITOR	\$ 1,690.50
7609	7464A	REGULADOR	\$ 180.00
7611	7820A	CPU	\$ 11,827.58
7613	7822A	MONITOR	\$ 1,690.50
7615	7824A	TECLADO	\$ 362.27
7617	7826A	CPU	\$ 11,827.58
7619	7828A	TECLADO	\$ 362.27
7621	7830A	CPU	\$ 11,827.58
7623	7833A	CPU	\$ 11,827.58
7625	7835A	TECLADO	\$ 362.27
7627	7920A	MONITOR	\$ 1,690.50
7629	7922A	TECLADO	\$ 362.27
7631	8023A	MONITOR	\$ 1,690.50
7633	8027A	TECLADO	\$ 362.27
7635	8030A	REGULADOR	\$ 180.00
7637	8064A	MONITOR	\$ 495.00
7639	8069A	CONCENTRADOR DE 24 PUERTOS	\$ 2,500.00
7641	8094A	TECLADO	\$ 362.27
7643	8096A	CPU	\$ 11,827.58

	Código	Descripción del bien	Valor HISTÓRICO
7645	8100A	TECLADO	\$ 105.00
7647	8105A	TECLADO	\$ 362.27
7649	8110A	TECLADO	\$ 362.27
7651	8112A	CPU	\$ 11,827.58
7653	8127A	MONITOR	\$ 1,690.50
7654	8128A	TECLADO	\$ 362.27
7656	8133A	TECLADO	\$ 260.00
7658	8213A	REGULADOR	\$ 180.00
7660	8219A	TECLADO	\$ 362.27
7662	8221A	MONITOR	\$ 1,690.50
7664	8230A	CPU	\$ 11,827.58
7666	8232A	TECLADO	\$ 362.27
7668	8251A	CPU	\$ 11,827.58
7670	8253A	TECLADO	\$ 362.27
7672	8255A	CPU	\$ 11,827.58
7674	8257A	MONITOR	\$ 1,690.50
7676	8259A	CPU	\$ 11,827.58
7678	8262A	CPU	\$ 11,827.58
7680	8265A	CPU	\$ 11,827.58
7682	8446A	REGULADOR	\$ 125.00
7684	8450A	CPU	\$ 11,835.00
7686	8481A	MONITOR	\$ 1,700.62
7688	8672B - 8672A	TECLADO	\$ 365.00
7690	8678A	MONITOR	\$ 1,700.62
7692	8680A	CPU	\$ 11,835.00
7694	8682A	EQUIPO MULTIFUNCIONAL	\$ 6,566.50
7696	8684A	TECLADO	\$ 365.00
7698	8821A	TECLADO	\$ 105.00
7700	8863A	CPU	\$ 11,835.00
7702	8866A	TECLADO	\$ 365.00
7704	8868A	CPU	\$ 11,835.00
7706	8873A	TECLADO	\$ 365.00
7708	8876A	CPU	\$ 11,835.00
7710	8879A	IMPRESORA HP DESK JET 6840	\$ 1,943.50
7712	9011A	CAMARA WEB	\$ 700.00
7714	9017A	MONITOR	\$ 1,700.62
7716	A0169 - A0169	REGULADOR	\$ 180.00
7718	A0183 - A0183	REGULADOR DE VOLTAJE	\$ 425.50
7720	C0020 - 1630A	REGULADOR PC-300	\$ 180.00
7722	C0151 - 1443A	REGULADOR DE VOLTAJE	\$ 330.00
7724	C0215 - 0928A	REGULADOR	\$ 299.00
7726	C0223 - 1698A	TECLADO	\$ 149.50
7728	C0246 - 0951A	REGULADOR	\$ 575.00
7730	C0264 - 0909A	TECLADO	\$ 159.50
7732	C0278 - 4639A	MONITOR	\$ 495.00
7734	D0232 - 0228A	REGULADOR	\$ 180.00
7736	D0283 - 0175A	REGULADOR	\$ 506.00
7738	D0462 - 0214A	REGULADOR	\$ 180.00
7740	D0505 - 2594A	REGULADOR	\$ 180.00
7742	D0758 - 2641A	REGULADOR	\$ 180.00
7744	E0072 - 1520A	MONITOR	\$ 495.00
7746	E0078 - 1644A	REGULADOR	\$ 180.00
7748	F0337 - 1411A	REGULADOR	\$ 180.00

	Código	Descripción del bien	Valor HISTÓRICO
7750	F0543 - F0543	REGULADOR DE VOLTAJE	\$ 287.50
7751	F0741 - 1412A	CPU	\$ 3,890.00
7753	F0887 - 1992A	REGULADOR	\$ 488.74
7755	F1138 - F1138	REGULADOR	\$ 180.00
7757	F1155 - 1614A	REGULADOR	\$ 333.50
7759	F1194 - 3463A	REGULADOR	\$ 310.50
7761	F1263 - F1263	TECLADO	\$ 149.50
7763	F1266 - F1266	REGULADOR	\$ 125.00
7765	F1290 - 1456A	IMPRESORA	\$ 700.00
7767	F1320 - F1320	REGULADOR	\$ 180.00
7769	F1341 - 1565A	REGULADOR	\$ 180.00
7771	F1382 - 1836A	CONCENTRADOR 16 PUERTOS	\$ 3,001.50
7773	F1418 - F1418	TECLADO	\$ 159.50
7775	F1579 - 1572A	TECLADO	\$ 169.50
7777	F1584 - 1602A	REGULADOR	\$ 180.00
7779	G3488 - 3449A	REGULADOR DE VOLTAJE	\$ 245.33
7781	G3920 - G3920	REGULADOR	\$ 287.50
7783	G4568 - 4149A	TECLADO	\$ 149.00
7785	G4759 - 3090A	MONITOR	\$ 495.00
7787	G4765 - 3045A	MONITOR SVGA 15	\$ 495.00
7789	G4774 - 3093A	REGULADOR	\$ 180.00
7791	G4864 - 3100A	REGULADOR	\$ 180.00
7793	G4879 - 2375A	REGULADOR	\$ 180.00
7795	G4914 - 3067A	REGULADOR	\$ 180.00
7797	G4922 - 3077A	REGULADOR	\$ 180.00
7799	G5046 - 4119A	REGULADOR	\$ 180.00
7801	G5059 - 4159A	MONITOR	\$ 495.00
7803	G5204 - 0712A	REGULADOR NOBREAK	\$ 1,610.00
7805	G5252	REGULADOR	\$ 180.00
7807	G5259 - 4150A	REGULADOR	\$ 310.50
7809	H0081 - H0081	IMPRESORA	\$ 700.00
7811	H1053 - 1006A	REGULADOR DE VOLTAJE 500 WHATS	\$ 648.04
7813	H1768 - H1768	REGULADOR DE VOLTAJE	\$ 180.00
7815	H1788 - H1788	TECLADO	\$ 149.50
7817	H1797 - H1797	REGULADOR	\$ 180.00
7819	H1928 - 1043A	REGULADOR	\$ 180.00
7821	H2046 - H2046	REGULADOR	\$ 180.00
7823	H2059 - H2059	REGULADOR	\$ 310.50
7825	H2071 - H2071	REGULADOR	\$ 180.00
7827	H2079 - H2079	REGULADOR	\$ 180.00
7829	H2162 - H2162	REGULADOR	\$ 180.00
7831	H2166 - H2166	REGULADOR	\$ 180.00
7833	H2394 - H2394	REGULADOR	\$ 180.00
7835	H2443 - H2443	REGULADOR	\$ 180.00
7837	H2464 - H2464	REGULADOR	\$ 180.00
7839	0029A	ENMICADORA	\$ 517.50
7841	0262C	TORNILLO DE BANCO	\$ 300.00
7843	0265C	TALADRO DE PIE	\$ 8,000.00
7845	0267C	BASE P/ESMERIL	\$ 200.00
7847	0270C	YUNQUE	\$ 400.00
7848	0272C	DEVANADORA	\$ 2,390.00
7850	0278C	MAQUINA O BANCO DE ACABADO	\$ 1,700.00
7852	0372C	TARJA C/TRAMPO DE YESO	\$ 400.00

	Código	Descripción del bien	Valor HISTÓRICO
7854	0375C	TORNILLO DE BANCO	\$ 300.00
7856	0399A	PODADORA DE CESPED	\$ 4,300.00
7858	0524C	ESCALERA C/RAMPA	\$ 500.00
7860	0645C	RELOJ TOMADOR DE TIEMPOS	\$ 400.00
7862	0649C	BARRAS ESPALDERAS	\$ 3,000.00
7864	0715B	MOLEDOR DE PAPA TIPO INDUSTRIAL EMPOTRADO	\$ 1,132.29
7866	0880C	ENGARGOLADORA	\$ 800.00
7868	1065C	PEDIGRAFO PLANCHA DE GOMA	\$ 2,219.13
7870	1067C	SIERRA PARA ESCOLAYA	\$ 10,435.02
7872	1333A	TALADRO DE PIERNA	\$ 200.00
7874	1741C	ENGARGOLADORA PARA ARILLO METALICO	\$ 3,609.85
7876	1745C	PODADORA DE PASTO A GASOLINA	\$ 3,836.17
7878	1755B	MANGUERA DE PRELAVADO	\$ 7,452.00
7880	1950B	ENGARGOLADORA	\$ 3,996.25
7882	2005A	GILLOTINA	\$ 1,322.50
7884	2152B	DIABLITO	\$ 200.00
7886	244_0001A	TALADRO	\$ 1,866.82
7888	244_0003A	SIERRA CALADORA	\$ 2,470.11
7890	2657B	ENMICADORA TAMAÑO CARTA	\$ 1,715.80
7892	2739B	TORNILLO DE BANCO	\$ 800.00
7894	2746B	LIJADORA DE BANCO	\$ 999.00
7896	2751B	SERRUCHO	\$ 100.00
7898	2754B	SERRUCHO	\$ 100.00
7900	2756B	SERROTE	\$ 100.00
7902	2761B	SOPLADORA	\$ 469.00
7904	2764B	AZADON	\$ 50.00
7906	2766B	RASTRILLO O ARAÑA	\$ 139.00
7908	2768B	PALA	\$ 80.00
7910	2770B	RASTRILLO	\$ 139.00
7912	2772B	PISTOLA CAUTIN	\$ 550.00
7914	3101A	ENGARGOLADORA P/ARILLOS 1/4	\$ 4,590.80
7916	3152A	JUEGO DE MACHUELOS VARIAS MEDIDAS	\$ 1,610.00
7918	357_0001A	MOTOSIERRA	\$ 9,686.00
7920	357_0003A	TANQUE HIDRONEUMATICO	\$ 8,700.00
7922	357_0005A	TANQUE HIDRONEUMATICO	\$ 8,700.00
7924	3588A	PATIN HIDRAULICO	\$ 9,775.00
7926	3909A	PROYECTOR DE ACETATOS	\$ 3,252.85
7928	3997A	ENGARGOLADORA	\$ 2,673.75
7930	4399B	GUILLOTINA	\$ 910.80
7932	4622B	ENGARGOLADORA	\$ 9,151.12
7934	4736A	GUILLOTINA	\$ 900.00
7936	4898A	SOLDADORA PORTATIL	\$ 3,927.25
7938	5055A	GUILLOTINA	\$ 529.00
7940	5182B	ENGARGOLADORA	\$ 3,900.00
7942	5207B	BATIDORA	\$ 6,801.92
7944	5327B	HIDROLAVADORA	\$ 8,526.00
7945	5330B	BOMBA PARA EQUIPO HIDRONEUMATICO	\$ 10,150.00
7947	567_00002A	DESBROZADORA	\$ 695.00
7949	5842A	DIABLITO	\$ 200.00
7951	6032A	SERRUCHO	\$ 100.00
7953	6035A	PICO	\$ 80.00
7955	6038A	ARAÑA	\$ 150.00
7957	6100A	PALA	\$ 80.00

	Código	Descripción del bien	Valor HISTÓRICO
7959	6626A	PICO	\$ 80.00
7961	6630A	AZADON	\$ 50.00
7963	6633A	HACHA	\$ 80.00
7965	6636A	MACHETE	\$ 100.00
7967	7480A	GUILLOTINA	\$ 900.00
7969	7496A	BOMBA P/ FUMIGAR	\$ 280.00
7971	7499A	PALA DE CONCHA	\$ 90.00
7973	7501A	AZADON GRANDE	\$ 80.00
7975	7503A	MACHETE	\$ 100.00
7977	7508A	MACHETE	\$ 100.00
7979	7512A	BARRA	\$ 250.00
7981	7515A	TIJERAS PERIQUERAS	\$ 50.00
7983	7522A	PALA JARDINERA	\$ 50.00
7985	7532A	PISTOLA CAUTIN	\$ 550.00
7987	7536A	DIABLITO COLOR ROJO	\$ 200.00
7989	7538A	COMPRESOR 60 GALONES	\$ 1,800.00
7991	7541A	HACHA	\$ 80.00
7993	7807A	CARRETILLA	\$ 340.00
7995	8410A	LICUADORA INDUSTRIAL	\$ 3,162.50
7997	8801A	ENGARGOLADORA	\$ 7,475.00
7999	8997A - 2668A	CARRETILLA ROJA	\$ 340.00
8001	9001A	PALA CUADRADA	\$ 90.00
8003	A0151 - A0151	ENMICADORA	\$ 630.00
8005	D0354 - 2741A	LICUADORA	\$ 4,855.01
8007	DE052 - 2622A	GUILLOTINA	\$ 800.00
8009	F1004 - F1004	ENGRAPADORA INDUSTRIAL	\$ 1,300.00
8011	G2156 - 2892A	BATIDORA	\$ 2,800.00
8013	G2748 - G2748	GUILLOTINA	\$ 850.00
8015	G3429 - 0838A	ESCALERA DE ALUMINIO	\$ 600.00
8017	G3475 - G3475	ESCALERA DE ALUMINIO	\$ 600.00
8019	G3918 - 2397A	CARRITO DE CARGA (DIABLITO)	\$ 303.60
8021	G4590 - 1330A	CILIDRO DE OXIGENO CHICO	\$ 800.00
8023	G4617 - 1331A	CILIDRO DE ACETILENO CHICO	\$ 800.00
8025	G4644 - 1237A	EXTINTOR DE 9 KG.	\$ 511.75
8027	G4674 - 1337A	EXTINTOR 4.5 KGS.	\$ 782.00
8029	G4676 - 1212A	EXTINTOR 9 KGS.	\$ 782.00
8031	G4678 - G4678	EXTINTOR 9 KGS.	\$ 782.00
8033	G4680 - G4680	EXTINTOR 2 KGS.	\$ 298.00
8035	G4682 - G4682	EXTINTOR 2 KGS.	\$ 798.00
8037	G4684 - G4684	EXTINTOR 2 KGS.	\$ 598.00
8039	G4687 - G4687	EXTINTOR 5 KGS.	\$ 235.75
8041	G5182 - G5182	ENGARGOLADORA	\$ 5,635.00
8042	G5330 - G5330	GUILLOTINA 12 PULGADAS	\$ 747.50
8044	GE019 - GE019	TIJERAS PODADORAS	\$ 50.00
8046	GU062 - GU062	SEGUETA	\$ 100.00
8048	H0522 - 1325A	MAQUINA SOLDADORA HERRERIA	\$ 4,000.00
8050	H0530 - 1321A	ESMERIL DOBLE	\$ 345.00
8052	H1230 - 1032A	GUILLOTINA	\$ 800.00
8054	H1388 - 1033A	ENGARGOLADORA	\$ 1,782.50
8056	H1822 - H1822	PATIN HIDRAULICO	\$ 478.89
8058	H1824 - H1824	PATIN HIDRAULICO	\$ 478.89
8060	H1827 - H1827	PATIN HIDRAULICO	\$ 6,670.00
8062	H2013 - H2013	EXTINTOR DE 6 KG.	\$ 402.50

	Código	Descripción del bien	Valor HISTÓRICO
8064	H2016 - H2016	EXTINTOR DE 6 KG.	\$ 402.50
8066	H2091 - H2091	GUILLOTINA 45X45	\$ 796.95
8068	H2097 - 2079A	EXTINTOR	\$ 100.00
8070	H2215 - H2215	PATIN HIDRAULICO CAP. 5000 K	\$ 7,245.00
8072	H2223 - H2223	DIABLITO	\$ 494.50
8074	3055B	CARRO CHOCONES	\$ 34,244.43
8076	3057B	CARRO CHOCONES	\$ 34,244.43
8078	3059B	CARRO CHOCONES	\$ 34,244.43
8080	3061B	CARRO CHOCONES	\$ 34,244.43
8082	3063B	CARRO CHOCONES	\$ 34,244.43
8084	3065B	CARRO CHOCONES	\$ 34,244.43
8086	3067B	CARRO CHOCONES	\$ 34,244.43
8088	3070B	BARCO MINI PIRATA	\$ 330,904.64
8090	3072B	CARRUSEL TIPO SATELITE	\$ 37,297.48
8092	3074B	JUEGO INTERACTIVO TIPO (MINI MONDO ROSE)	\$ 37,297.48
8094	3079B	LEON DECORATIVO	\$ 27,151.60
8096	3081B	GORILA DECORATIVO	\$ 27,151.60
8098	3083B	PEZ VELA DECORATIVO	\$ 27,151.60
8100	3085B	MANTARAYA DECORATIVO	\$ 27,151.60
8102	3087B	TORTUGA DECORATIVO	\$ 27,151.60
8104	3090B	TANQUE DE AGUA DECORATIVO	\$ 27,151.60
8106	3092B	DINOSAURIO DECORATIVO	\$ 27,151.60
8108	3095B	VELOCIRAPTOR DECORATIVO	\$ 27,151.60
8110	3097B	TERODACTILOVADOR DECORATIVO	\$ 27,151.60
8112	3101B	BOMBA DE AIRE PARA INFLABLE	\$ 3,368.93
8114	3103B	TORTUGA	\$ 54,641.78
8116	3105B	FLORES	\$ 54,641.78
8118	3107B	PUENTE	\$ 54,641.78
8120	3168B	CARRO CHOCONES	\$ 34,244.43
8122	519_00131A	PIZARRON	\$ 1,565.59
8124	519_00144A	MESAS DE TRABAJO	\$ 2,273.60
8126	521_00018A	TELEVISIÓN	\$ 7,006.00
8128	521_00020A	DVD	\$ 499.00
8130	529_00002A	XBOX 360	\$ 3,900.00
8132	G2821 - 0779A	RESBALADERO	\$ 2,300.00
8134	G2828 - 0782A	SUBE Y BAJA	\$ 800.00
8136	H0369 - 1291A	RUEDA DE LA FORTUNA 12 CANAST	\$ 214,000.00
8138	H0371 - 1303A	APARATO CON 8 AVIONES	\$ 227,600.00
8139	H0374 - 1262A	CARROUSEL C/30 CABALLOS	\$ 410,900.00
8141	0007V - 07	CAMION 631 K 10 TON.	\$ 59,000.00
8143	0018V - 18	CAMION 631 K 14 TON	\$ 72,300.00
8145	0075V - 75	CAMION TIPO TONELADA	\$ 183,300.00
8147	0086V - 86	PICK UP D/CABINA	\$ 177,000.00
8149	0094V - 94	SUBURBAN C/BEIGE	\$ 361,000.00
8151	0104V - 104	SENTRA AUTOMATICO	\$ 147,500.00
8153	0110V	PICK UP CAJA LARGA AUT.	\$ 147,300.00
8155	0149V - 149	IKON	\$ 110,000.00
8157	0151V - 151	IKON	\$ 110,000.00
8159	0154V - 154	IKON	\$ 99,800.00
8161	0156V - 156	IKON	\$ 99,800.00
8163	0159V - 159	FOCUS	\$ 222,625.00
8165	0162V - 162	EXPEDITION	\$ 404,300.00
8167	0178V	RANGER	\$ 193,978.00

	Código	Descripción del bien	Valor HISTÓRICO
8169	0182V	TSURU	\$ 74,684.00
8171	0184V	CAMION	\$ 735,000.00
8173	0187V	PICK-UP CUSTOM	\$ 27,700.00
8175	0191V	MOTOCICLETA HONDA	\$ 29,800.01
8177	0193V	AVANZA	\$ 195,600.00
8179	0195V	PICK-UP NISSAN ESTAQUITAS	\$ 239,428.00
8181	0197V	MARCH	\$ 132,400.00
8183	0199V	TOYOTA AVANZA	\$ 195,600.00
8185	0201V	TOYOTA AVANZA	\$ 195,600.00
8187	0203V	TOYOTA HIACE	\$ 370,900.00
8189	126AV	VAN ECONOLINE	\$ 334,600.00
8191	130AV	PICK-UP RANGER	\$ 148,200.00
8193	133AV	RANGER	\$ 148,200.00
8195	136AV	RANGER 4PTS	\$ 148,200.00
8197	138AV	COURIER	\$ 100,100.00
8199	140AV	COURIER	\$ 100,100.00
8201	144AV	IKON	\$ 94,300.00
8203	146AV	IKON	\$ 94,300.00
8205	161AV	MOTOCICLETA	\$ 22,000.00
8207	165AV	CAMIONETA WAGON	\$ 336,700.00
8209	541_00407V	VEHICULO TIPO VAN	\$ 763,000.00
8211	541_00409V	VEHICULO TIPO VAN	\$ 763,000.00
8213	541_00411V	VEHICULO TIPO VAN	\$ 763,000.00
8215	541_00413V	VEHICULO TIPO VAN	\$ 763,000.00
8217	541_00415V	VEHICULO TIPO VAN	\$ 763,000.00
8219	541_00417V	VEHICULO TIPO VAN	\$ 763,000.00
8221	541_00419V	VEHICULO TIPO VAN	\$ 763,000.00
8223	541_00425V	TIIDA	\$ 181,888.00
8225	541_00427V	VAN	\$ 1,159,420.00
8227	541_00429V	VAN	\$ 1,159,420.00
8229	541_00431V	VAN	\$ 1,159,420.00
8231	541_00433V	VAN	\$ 1,159,420.00
8233	541_00435V	VAN	\$ 1,159,420.00
8235	541_00442V	VAN	\$ 1,168,000.52
8236	541_00443V	VAN	\$ 1,168,000.52
8238	541_00445V	VAN	\$ 1,168,000.52
8240	541_00447V	VAN	\$ 1,168,000.52
8242	541_00449V	VAN	\$ 1,168,000.52
8244	541_00451V	VAN	\$ 1,168,000.52
8246	541_00554V	AUTOBUS	\$ 2,282,000.24
8248	541_00556V	AUTOBUS	\$ 2,282,000.24
8250	541_00558V	AUTOBUS	\$ 2,282,000.24
8252	541_00565V	ATTITUDE	\$ 191,900.00
8254	541_00567V	ATTITUDE	\$ 191,900.00
8256	541_00569V	ATTITUDE	\$ 191,900.00
8258	541_00571V	RAM	\$ 203,900.00
8260	541_00573V	RAM	\$ 203,900.00
8262	541_00575V	URVAN	\$ 382,442.26
8264	541_00578V	AUTOBUS	\$ 2,332,500.00
8266	541_00580V	AUTOBUS	\$ 2,332,500.00
8268	541_00582V	AUTOBUS	\$ 2,332,500.00
8270	541_0391V	CAMION DE PASAJE	\$ 1,728,033.99
8272	541_0393V	CAMION DE PASAJE	\$ 1,728,033.99

	Código	Descripción del bien	Valor HISTÓRICO
8274	541_0395V	CAMION DE PASAJE	\$ 1,728,033.99
8276	541_0397V	PICK-UP NISSAN LINEA TITAN	\$ 110,790.00
8278	541_0399V	PICK-UP LINEA COLORADO	\$ 74,401.20
8280	541_0401V	MARCH ADVANCE TA	\$ 163,300.00
8282	541_0403V	TIIDA	\$ 161,200.00
8284	00003 - 00003	C.D.I. #3	\$ 3,189,128.15
8286	00005 - 00005	VELATORIO	\$ 4,035,495.07
8288	00007	CENTRO INTEG.FAM. Y DEL ADOLES	\$ 4,799,247.56
8290	00009 - 00009	EDIFICIO CONSEJO DISCAPACITADOS	\$ 2,998,981.47
8292	00011	TERRENO TUBUTAMA	\$ 33,073.00
8294	00014	OFICINAS GENERALES	\$ 11,801,191.48
8296	00016	TERRENO Y CONSTRUCCIÓN	\$ 1,416,440.00
8298	00018	TERRENO Y CONSTRUCCIÓN	\$ 9,073,629.38
8300	0887A	EQUIPO DE RADIO PARA DATOS HYPERLINK	\$ 16,755.50
8302	4410B	RADIOCOMUNICACIÓN	\$ 422.00
8304	519_00206A	TELEFONO	\$ 3,802.88
8306	519_00208A	TELEFONO	\$ 3,802.88
8308	519_00210A	TELEFONO	\$ 3,802.88
8310	519_00212A	TELEFONO	\$ 3,802.88
8312	519_00214A	HIBRIDO INTELIGENTE	\$ 45,512.79
8314	519_00226A	CELULAR (COMO LECTOR DE BOLETOS PARQUE)	\$ 1,912.84
8316	519_00228A	CELULAR (COMO LECTOR DE BOLETOS PARQUE)	\$ 1,912.84
8318	519_00230A	CELULAR (COMO LECTOR DE BOLETOS PARQUE)	\$ 1,912.84
8320	519_00232A	CELULAR (COMO LECTOR DE BOLETOS PARQUE)	\$ 1,912.84
8322	519_00234A	CELULAR (COMO LECTOR DE BOLETOS PARQUE)	\$ 1,912.84
8324	519_00236A	CELULAR (COMO LECTOR DE BOLETOS PARQUE)	\$ 1,912.84
8326	5354B	RADIO KENWOOD MODELO TK 2000	\$ 2,900.00
8328	5356B	RADIO KENWOOD MODELO TK 2000	\$ 2,900.00
8330	5358B	RADIO KENWOOD MODELO TK 2000	\$ 2,900.00
8332	5360B	RADIO KENWOOD MODELO TK 2000	\$ 2,900.00
8333	5361B	RADIO KENWOOD MODELO TK 2000	\$ 2,900.00
8335	5363B	RADIO KENWOOD MODELO TK 2000	\$ 2,900.00
8337	565_00022A	TELEFONO	\$ 382.80
8339	565_00024A	TELEFONO	\$ 382.80
8341	565_00026A	TELEFONO	\$ 382.80
8343	565_00028A	TELEFONO	\$ 382.80
8345	565_00030A	TELEFONO	\$ 382.80
8347	F1397 - F1397	TORRE DE COMUNICACIONES 30 MTS.	\$ 17,043.00
8349	G5358 - 1955A	ANTENA DIRECCIONAL 2 GHZ	\$ 5,899.50
8351	H2376 - 1126A	MASTIL P/ANTENA COMUNICACION	\$ 8,976.95
8353	0285C	BASCULA C/ALTIMETRO	\$ 950.00
8355	0335C	BALANCIN CUERPO ENTERO	\$ 800.00
8357	0344C	MESA ESTABILIZADORA 4 PLAZAS	\$ 2,500.00
8359	0370C	CAMA METALICA P/EXPLORACION	\$ 500.00
8361	0378C	MESA VALPAR	\$ 30,000.00
8363	0389C	MUESTRA VALPAR N.10	\$ 30,000.00
8365	0391C	MUESTRA VALPAR N.14 (GABINETE)	\$ 30,000.00
8367	0394C	MUESTRA VALPAR N.8	\$ 30,000.00
8369	0396C	MUESTRA VALPAR N.16	\$ 30,000.00
8371	0398C	MUESTRA VALPAR N.15	\$ 30,000.00
8373	0400C	MUESTRA VALPAR N.3	\$ 30,000.00
8375	0457C	MUESTRA VALPAR N.4 (CAJA DE HERRAMIENTA)	\$ 1,000.00
8377	0485C	CAMA DE EXPLORACION	\$ 1,700.00

	Código	Descripción del bien	Valor HISTÓRICO
8379	0488C	ULTRASONIDO	\$ 14,000.00
8381	0505C	TINA DE REMOLINO C/TURBINA GRANDE	\$ 45,000.00
8383	0515C	MALETIN PRIMEROS AUXILIOS	\$ 3,000.00
8385	0519C	MESA DE EXPLORACION	\$ 1,300.00
8387	0525C	MESA DE EXPLORACION	\$ 1,600.00
8389	0533C	ESTETOSCOPIO	\$ 250.00
8391	0563C	TINA HUBBARD	\$ 90,000.00
8393	0577C	NEGATOSCOPIO	\$ 400.00
8395	0583C	MUESTRA VALPAR	\$ 30,000.00
8397	0585C	NEGATOSCOPIO DOBLE	\$ 400.00
8399	0600C	BASCULA CON ALTIMETRO	\$ 950.00
8401	0605C	NEGATOSCOPIO DOBLE	\$ 400.00
8403	0616C	CAMA DE EXPLORACION	\$ 1,300.00
8405	0619C	BASCULA CON ALTIMETRO	\$ 950.00
8407	0629C	PLANTOSCOPIO	\$ 600.00
8409	0633C	TARJA	\$ 400.00
8411	0639C	CAMA DE EXPLORACION	\$ 1,200.00
8413	0654C	CAMA DE EXPLORACION	\$ 1,200.00
8415	0656C	TINA P/TERAPIA C/ MOTOR TURBINA GRANDE	\$ 50,000.00
8417	0662C	ELECTRO-ESTIMULADOR COSMO GAMA	\$ 1,800.00
8419	0671C	BARRAS PARALELAS	\$ 5,000.00
8421	0673C	COMPRESERO	\$ 1,900.00
8423	0688C	BARRA PARALELA	\$ 5,000.00
8425	0692C	CAMA DE EXPLORACION	\$ 1,300.00
8427	0704C	EQUIPO DE MASAJE Y TRACCION	\$ 68,741.25
8429	0709C	ULTRASONIDO AUTO SOUND	\$ 14,000.00
8430	0710C	PARAFINERO	\$ 1,800.00
8432	0716C	CAMA DE EXPLORACION	\$ 1,300.00
8434	0720C	TINA DE REMOLINO CHICA	\$ 28,000.00
8436	0727C	UNIDAD DE OFTALMOLOGIA	\$ 62,500.00
8438	0740C	MESA P/RAYOS X	\$ 1,000,000.00
8440	0770C	LENSOMETRO	\$ 14,800.00
8442	0772C	KERATOMETRO	\$ 27,970.00
8444	0803C	CAMA DE EXPLORACION	\$ 800.00
8446	0813C	NEGATOSCOPIO DOBLE	\$ 600.00
8448	0817C	CHASIS11X14	\$ 4,745.19
8450	0820C	CHASIS 10X12	\$ 3,705.87
8452	0829C	REVELADOR AUTOMATICO	\$ 35,000.00
8454	0845C	MUESTRA VALPAR NO.14	\$ 30,000.00
8456	0896C	CAMARA CIRCULAR	\$ 300.00
8458	0905C	THERAMINI	\$ 2,500.00
8459	0906C	ULTRASONIDO	\$ 19,550.00
8461	0915C	CAMA DE EXPLORACION	\$ 800.00
8463	0917C	CAMA DE EXPLORACION	\$ 1,200.00
8465	0986C	MESA DE INCLINACIÓN DE TILT	\$ 32,775.00
8467	0994C	ELECTROENCEFALOGRAFO	\$ 257,600.00
8469	1033C	ELECTROMIOGRAFO	\$ 35,000.00
8471	1053C	BASCULA C/ALTIMETRO	\$ 2,300.00
8473	1056C	FES	\$ 4,994.45
8475	1058C	EQUIPO DE 4 CANALES MIXING 2	\$ 4,436.70
8477	1060C	EQUIPO MAGNETOTERAPIA	\$ 29,394.00
8479	1062C	EQUIPO ERGOMETRICOISOCINETICO	\$ 71,990.00
8481	1108C	CAMA DE EXPLORACION	\$ 1,200.00

	Código	Descripción del bien	Valor HISTÓRICO
8483	1137C	IMPEDANCIOMETRO	\$ 116,673.25
8485	1349C	MANDIL EMPLOMADO	\$ 600.00
8487	1527C	BASCULA C/ ALTIMETRO	\$ 2,300.00
8489	1535C	CAMA DE EXPLORACION	\$ 1,200.00
8491	1539C	CAMA DE EXPLORACION	\$ 1,200.00
8493	1546C	ULTRASONIDO	\$ 19,550.00
8495	1553C	ULTRASONIDO COMBINADO	\$ 28,175.00
8497	2283B	WAIS PRUEBA	\$ 12,000.00
8499	2329A	ESTERILIZADOR	\$ 4,025.00
8501	2436B	ESTETOSCOPIO	\$ 296.00
8503	2445B	TRIPLE PARA SUERO	\$ 977.50
8505	2966B	KIT DE DIAGNOSTICO MEDICO	\$ 3,542.00
8507	3498A	TROKARS (HIDRO-ASPIRADOR)	\$ 977.50
8509	3753B	ULTRASONIDO DOBLE US31	\$ 20,355.00
8511	3755B	ROTATION BOARD 100763-794	\$ 1,578.09
8513	3801B	NEGATOSCOPIO DOBLE	\$ 950.00
8515	3811B	CAMA EXPLORACION	\$ 1,200.00
8517	4058A	BARRAS PARALELAS	\$ 9,500.00
8519	4580B	ULTRASONIDO	\$ 14,000.00
8521	4582B	ULTRASONIDO	\$ 14,000.00
8523	4585B	FLUIDOTERAPIA	\$ 35,000.00
8525	4640B	EQUIPO DE DIAGNOSTICO	\$ 4,255.00
8526	4672A	TANQUE DE OXIGENO PORTATIL	\$ 1,000.00
8528	4674A	BASCULA PARA BEBE C/PORTABEBE	\$ 5,692.50
8530	4677A	BASCULA MECANICA CON ESTADIMETRO	\$ 2,465.60
8532	5259A	ELECTROESTIMULADOR MULTIPLEX	\$ 1,800.00
8534	5261A	ELECTROESTIMULADOR	\$ 1,800.00
8536	7553A	TERMOMETRO OTICO	\$ 575.00
8538	8452A	BASCULA CON ESTADIMETRO	\$ 2,871.50
8540	8508A	CAMA DE EXPLORACION	\$ 3,392.50
8542	8617A	BASCULA CAP. 160 KG.	\$ 2,300.00
8544	8825A	HUMIDIFICADOR	\$ 431.25
8546	8827A	ESTUCHE DE DIAGNOSTICO	\$ 3,450.00
8548	8829A	BAUMANOMETRO	\$ 287.50
8550	8831A	ESTUCHE DE DIAGNOSTICO	\$ 3,670.80
8552	8890A	PLICOMETRO	\$ 500.00
8554	9023A	TERMOMETRO OTICO	\$ 500.00
8556	D0154 - 2783A	CAMA DE EXPLORACION	\$ 919.75
8558	G4591 - 0739A	ESTERILIZADOR	\$ 3,457.60
8560	X0004 - 2386A	NEGATOSCOPIO SENCILLO	\$ 590.00
8562	0315B	MINISPLIT	\$ 4,593.08
8564	0352A	REFRIGERACION CUARTO FRIO 3 TON.	\$ 24,601.95
8566	0407A	AIRE ACONDICIONADO 1 TON.	\$ 4,735.00
8568	0560C	REFRIGERACION UNA TONELADA	\$ 1,000.00
8570	1028C	MINISPLIT 2 TONELADAS	\$ 3,000.00
8572	1753C	AEROCOOLER DE 3800	\$ 7,333.34
8574	1760C	AEROCOOLER	\$ 11,195.25
8576	1958A	AIRE ACONDICIONADO 5 TONELADAS	\$ 38,890.77
8578	2012A	AIRE ACONDICIONADO DE VENTANA 2 TON.	\$ 8,876.85
8580	2916B	MINISPLIT 1 TONELADA	\$ 4,593.08
8582	3105A	AIRE ACONDICIONADO DE VENTANA 1 TON.	\$ 5,635.34
8584	3183A	AIRE ACONDICIONADO 5 TONELADAS	\$ 6,083.50
8586	3380B	AIRE ACONDICIONADO MINISPLIT 1 1/2 TONELADA	\$ 6,100.02

	Código	Descripción del bien	Valor HISTÓRICO
8588	3446B	AIRE ACONDICIONADO MINISPLIT 2 TONELADAS	\$ 8,000.01
8590	3450B	AIRE ACONDICIONADO MINISPLIT 1 1/2 TONELADAS	\$ 6,100.00
8592	3471A	REFRIGERACION CENTRAL 5 TONELADAS	\$ 19,672.10
8594	3838B	AIRE ACONDICIONADO MINISPLIT 1 1/2	\$ 6,100.00
8596	3972A	AIRE ACONDICIONADO MINISPLIT 1 TON	\$ 3,000.00
8598	4086A	EQUIPO AIRE ACONDICIONADO 4 TONELADAS	\$ 31,546.89
8600	4133B	REFRIGERACIÓN 5 TONELADAS	\$ 31,590.77
8602	4135B	REFRIGERACIÓN 5 TONELADAS	\$ 31,590.77
8604	4137B	REFRIGERACIÓN 5 TONELADAS	\$ 31,590.77
8606	4139B	REFRIGERACIÓN 5 TONELADAS	\$ 31,590.77
8608	4141B	REFRIGERACIÓN 2.5 TONELADAS	\$ 26,813.96
8610	4143B	REFRIGERACIÓN 3 TONELADAS	\$ 24,261.18
8612	4145B	REFRIGERACIÓN	\$ 31,590.77
8614	4147B	REFRIGERACIÓN	\$ 31,590.77
8616	4149B	REFRIGERACIÓN 5 TONELADAS	\$ 31,590.77
8618	4151B	REFRIGERACIÓN 5 TONELADAS	\$ 24,261.18
8620	4153B	REFRIGERACIÓN 4 TONELADAS	\$ 24,261.18
8622	4155B	REFRIGERACIÓN 5 TONELADAS	\$ 31,590.77
8623	4156B	REFRIGERACIÓN 2.5 TONELADAS	\$ 26,813.96
8625	4158B	REFRIGERACIÓN 5 TONELADAS	\$ 15,795.38
8627	4160B	REFRIGERACIÓN 4 TONELADAS	\$ 31,590.77
8629	4162B	REFRIGERACIÓN 3 TONELADAS	\$ 24,261.18
8631	4346B	MINISPLIT 2 TONELADAS	\$ 4,593.08
8633	4576B	MINISPLIT 2 TONELADAS	\$ 7,299.97
8635	5002A	REFRIGERACION DE 1.5 TON.	\$ 5,865.00
8637	511_00016A	MINISPLIT DOS TONELADAS	\$ 13,643.92
8639	511_00018A	MINISPLIT DOS TONELADAS	\$ 13,643.92
8641	511_00020A	MINISPLIT DOS TONELADAS	\$ 13,643.92
8643	511_00022A	MINISPLIT DOS TONELADAS	\$ 13,643.92
8645	511_0012A	MINISPLIT INA TONELADA	\$ 9,048.00
8647	511_00594A	MINISPLIT 1 TON	\$ 7,540.00
8649	5126A	MINISPLIT 1 TONELADA	\$ 3,000.00
8651	5189B	EQUIPO CENTRAL DE 5 TONELADAS	\$ 35,791.80
8653	519_0005A	AIRE ACONDICIONADO MINISPLIT 1.5 TON	\$ 13,734.40
8655	519_00215A	MINISPLIT 1.5 TON	\$ 10,214.96
8657	519_00217A	MINISPLIT	\$ 10,214.96
8659	519_00219A	MINISPLIT 1 TONELADA	\$ 6,858.34
8661	519_00221A	MINISPLIT 1 TONELADA	\$ 6,858.34
8663	519_00223A	MINISPLIT 1 TONELADA	\$ 6,858.34
8665	519_00256A	AIRE ACONDICIONADO (CENTRAL)	\$ 64,502.99
8667	519_00258A	AIRE ACONDICIONADO (CENTRAL)	\$ 64,502.99
8669	519_00260A	AIRE ACONDICIONADO (CENTRAL)	\$ 64,502.99
8671	519_00262A	AIRE CONDICIONADO	\$ 12,646.99
8673	519_00264A	AIRE CONDICIONADO	\$ 12,646.99
8675	519_00266A	AIRE CONDICIONADO	\$ 12,646.99
8677	519_00268A	AIRE CONDICIONADO	\$ 12,646.99
8679	519_00270A	AIRE CONDICIONADO	\$ 12,646.99
8681	519_00272A	AIRE CONDICIONADO	\$ 12,646.99
8683	519_00274A	MINISPLIT	\$ 7,934.99
8685	519_00276A	MINISPLIT	\$ 7,934.99
8687	519_00297A	MINISPLIT 1 TON	\$ 7,346.28
8689	519_00299A	MINISPLIT 1 TON	\$ 7,346.28
8691	519_00301A	AIRE ACONDICIONADO	\$ 90,858.16

	Código	Descripción del bien	Valor HISTÓRICO
8693	519_00303A	MINISPLIT	\$ 28,420.00
8695	519_00305A	MINISPLIT	\$ 13,982.64
8697	519_00307A	MINISPLIT	\$ 5,742.00
8699	519_00309A	MINISPLIT	\$ 5,742.00
8701	519_00311A	MINISPLIT	\$ 5,742.00
8703	5190B	MINISPLIT 1 TONELADA	\$ 4,959.99
8705	5202A	EQUIPO DE AIRE ACONDICIONADO 4 TONELADAS	\$ 18,900.00
8707	5349B	EQUIPO AIRE ACONDICIONADO 10 TONLADAS	\$ 79,158.40
8709	5351B	EQUIPO AIRE ACONDICIONADO 5 TONLADAS	\$ 34,628.32
8711	5353B	EQUIPO AIRE ACONDICIONADO 3 TONLADAS	\$ 22,608.91
8713	5375B	EQUIPO AIRE ACONDICIONADO 3 TONLADAS	\$ 22,608.91
8715	5637B	MINISPLIT 1 TONELADA	\$ 6,765.70
8717	564_0001A	MINISPLIT 2 TONELADAS	\$ 12,277.03
8719	564_00021A	AIRE ACONDICIONADO	\$ 7,300.00
8720	564_00022A	AIRE ACONDICIONADO	\$ 7,300.00
8722	564_00024A	AIRE ACONDICIONADO	\$ 7,300.00
8724	564_00026A	SUMINISTRO DE AIRE ACONDICIONADO TIPO MINISPLIT HI-	\$ 7,275.00
8726	564_00028A	AIRE ACONDICIONADO DE VENTANA, CAPACIDAD 2 TON.	\$ 5,916.00
8728	564_0002A	MINISPLIT 2 TONELADAS	\$ 12,277.03
8730	564_00031A	MINI SPLIT DE 2 TON.	\$ 7,099.99
8732	564_0003A	MINISPLIT 2 TONELADAS	\$ 12,277.03
8734	564_0005A	MINISPLIT 2 TONELADAS	\$ 12,277.03
8736	564_0007A	MINISPLIT 2 TONELADAS	\$ 12,277.03
8738	564_0009A	MINISPLIT 2 TONELADAS	\$ 12,277.03
8740	564_0011A	MINISPLIT 2 TONELADAS	\$ 12,277.03
8742	564_0013A	MINISPLIT 2 TONELADAS	\$ 12,277.03
8744	564_0015A	MINISPLIT 2 TONELADAS	\$ 12,277.03
8746	564_0017A	MINISPLIT 2 TONELADAS	\$ 12,277.03
8748	5640B	MINISPLIT 2 TONELADAS	\$ 22,308.56
8750	5734B	AIRE ACONDICIONADO 3 TON. (9)	\$ 29,785.91
8752	5737B	MINISPLIT 2 TON	\$ 14,142.72
8754	5739B	MINISPLIT	\$ 34,960.08
8756	6029A	MINISPLIT 1 TONELADA	\$ 3,000.00
8758	8759A	AIRE ACONDICIONADO 20 TONELADAS	\$ 117,685.25
8760	8761A	AIRE ACONDICIONADO 20 TONELADAS	\$ 117,685.25
8762	8763A	AIRE ACONDICIONADO 15 TONELADAS	\$ 103,359.70
8764	8765A	AIRE ACONDICIONADO 10 TONELADAS	\$ 57,227.45
8766	8767A	AIRE ACONDICIONADO 7.5 TONELADAS	\$ 51,667.20
8768	A0143 - 3224A	AIRE ACONDICIONADO MINISPLIT 2 TON.	\$ 16,284.00
8770	C0256 - 0953A	AIRE ACONDICIONADO MINI-SPLIT	\$ 10,292.50
8772	F0329 - F0329	AIRE ACONDICIONADO 3 TON.	\$ 3,000.00
8774	F0333 - F0333	AIRE ACONDICIONADO 3 TON.	\$ 3,000.00
8776	F1089 - F1089	AIRE ACONDICIONADO MINI SPLIT 1 1/2 TON.	\$ 11,498.85
8778	G3121 - 1755A	AIRE ACONDICIONADO MINISPLIT 1.5 TON.	\$ 8,551.40
8780	G3999 - 0798A	AIRE ACONDICIONADO CENTRAL 5 TON	\$ 20,878.25
8782	H0357 - 1124A	REFRIGERACION CAP 4 TONS	\$ 6,054.93
8784	H1880 - 2548A	REFRIGERACION 5 TONS	\$ 5,000.00
8786	H2146 - 4812A	AIRE ACONDICIONADO 2 TONELADAS	\$ 13,882.13
8788	H2148	AIRE ACONDICIONADO 2 TONELADAS	\$ 13,882.13
8790	H2151 - 1747A	MINISPLIT 2 TONELADAS	\$ 13,882.13
8792	0588A	CAMARA FOTOGRAFICA EOS	\$ 4,730.82
8794	1003C	CAMARA DIGITAL	\$ 2,645.00
8796	2381B	CAMARA DIGITAL CANON	\$ 2,760.00

	Código	Descripción del bien	Valor HISTÓRICO
8798	2979B	CAMARA DIGITAL	\$ 2,748.50
8800	3901A	VIDEO CASSETERA	\$ 1,386.10
8802	4056B	EQUIPO PARA VIDEO CONFERENCIA	\$ 47,109.60
8804	4308B	CAMARA DIGITAL	\$ 2,555.33
8806	4311B	CAMARA DIGITAL	\$ 2,555.30
8808	4413B	CAMARA DIGITAL	\$ 3,162.50
8810	4771B	CONTROLADOR P/CAMARAS	\$ 8,481.25
8812	4785B	FLASH	\$ 3,248.00
8814	4921B	CAMARA PTZ	\$ 18,548.35
8816	4923B	CAMARA PTZ	\$ 18,548.35
8817	4924B	CAMARA PTZ	\$ 18,548.35
8819	4926B	CAMARA IR	\$ 4,830.00
8821	4928B	CAMARA IR	\$ 4,830.00
8823	4930B	CAMARA IR	\$ 4,830.00
8825	4932B	BOX CAMARA	\$ 3,478.75
8827	4934B	BOX CAMARA	\$ 3,478.75
8829	4936B	BOX CAMARA	\$ 3,478.75
8831	4938B	BOX CAMARA	\$ 3,478.75
8833	4940B	BOX CAMARA	\$ 3,478.75
8835	4942B	BOX CAMARA	\$ 3,478.75
8837	4944B	BOX CAMARA	\$ 3,478.75
8839	4946B	BOX CAMARA	\$ 3,478.75
8841	4948B	BOX CAMARA	\$ 3,478.75
8843	4950B	BOX CAMARA	\$ 3,478.75
8845	4952B	BOX CAMARA	\$ 3,478.75
8847	4953B	BOX CAMARA	\$ 3,478.75
8849	4954B	BOX CAMARA	\$ 3,478.75
8851	4956B	BOX CAMARA	\$ 3,478.75
8853	4958B	BOX CAMARA	\$ 3,478.75
8855	4960B	BOX CAMARA	\$ 3,478.75
8857	512_00366A	CAMARA FOTOGRAFICA	\$ 2,662.50
8859	515_00333A	DISCO DURO EXTERNO	\$ 3,999.00
8861	519_00201A	SWITCH	\$ 6,113.20
8863	519_00203A	FUENTE DE ENERGIA	\$ 2,603.04
8865	521_00002A	CAMARA DIGITAL	\$ 2,668.00
8867	521_00004A	CAMARA DIGITAL	\$ 2,668.00
8869	521_00006A	CAMARA DIGITAL	\$ 2,668.00
8871	521_00008A	CAMARA DIGITAL	\$ 2,668.00
8873	521_00010A	CAMARA DIGITAL	\$ 2,668.00
8875	521_00012A	CAMARA DIGITAL	\$ 2,668.00
8877	521_00015A	CAMARA DIGITAL	\$ 1,797.00
8879	521_00040A	CAMARA FOTOGRAFICA	\$ 40,542.00
8881	523_00003A	LENTE	\$ 1,990.58
8883	523_00005A	CAMARA	\$ 12,313.57
8885	523_00007A	FLASH	\$ 5,619.37
8887	523_00009A	CAMARA DIGITAL	\$ 2,300.14
8889	523_00011A	CAMARA DIGITAL	\$ 2,300.14
8891	523_00013A	CAMARA DIGITAL	\$ 2,300.14
8893	5278B	CAMARA VIDEO	\$ 4,880.00
8895	5467A	VIDEOCASSETERA COMBO VHS-DVD GRABA DVD	\$ 6,854.00
8897	565_0003A	CAMARA DE VIGILANCIA	\$ 1,473.20
8899	565_0005A	CAMARA DE VIGILANCIA	\$ 1,473.20
8901	565_0007A	CAMARA DE VIGILANCIA	\$ 1,473.20

	Código	Descripción del bien	Valor HISTÓRICO
8903	565_0009A	CAMARA DE VIGILANCIA	\$ 1,473.80
8905	565_0011A	CAMARA DE VIGILANCIA	\$ 3,654.00
8907	5707B	CAMARA DIGITAL	\$ 1,966.20
8909	8130A	CAMARA DIGITAL MOD.DSC S90	\$ 4,485.00
8911	8914A	CAMARA	\$ 2,806.00
8913	511_00089A	LITERA	\$ 3,596.00
8914	511_00090A	LITERA	\$ 3,596.00
8916	511_00092A	LITERA	\$ 3,596.00
8918	511_00094A	LITERA	\$ 3,596.00
8920	511_00096A	LITERA	\$ 3,596.00
8922	511_00098A	LITERA	\$ 3,596.00
8924	511_00100A	LITERA	\$ 3,596.00
8926	511_00596A	LAMPARAS LED	\$ 4,745.30
8928	511_00598A	LAMPARAS LED	\$ 4,745.30
8930	511_00600A	LAMPARAS LED	\$ 4,745.30
8932	511_00602A	LAMPARAS LED	\$ 4,745.30
8934	511_00604A	LAMPARAS LED	\$ 4,745.30
8936	511_00606A	LAMPARAS LED	\$ 4,745.30
8938	512_00027A	ESTUFON CON DOS QUEMADORES	\$ 14,616.00
8940	512_00029A	MESA DE TRABAJO DE ACERO INOXIDABLE.	\$ 9,465.60
8942	512_00031A	FREGADERO DE TRES TINAS, CON DOBLE ESCURRIDOR,	\$ 24,053.76
8944	512_00033A	REFRIGERADOR DE 2 PUERTAS	\$ 16,874.52
8946	512_00035A	ESTUFA ELECTRICA DE 4 QUEMADORES.	\$ 16,008.00
8948	512_00049A	HORNO MICROONDAS	\$ 2,668.00
8950	512_00074A	HORNO DE MICROONDAS	\$ 2,273.60
8952	512_00076A	CAMA ELECTRICA CON COLCHON TIPO HOSPITAL	\$ 28,116.66
8954	512_00078A	CAMA ELECTRICA CON COLCHON TIPO HOSPITAL	\$ 28,116.66
8956	512_00080A	CAMA ELECTRICA CON COLCHON TIPO HOSPITAL	\$ 28,116.66
8958	512_00082A	CAMA ELECTRICA CON COLCHON TIPO HOSPITAL	\$ 28,116.66
8960	512_00315A	ASPIRADORES PORTATIL	\$ 5,202.60
8962	512_00317A	ASPIRADORES PORTATIL	\$ 5,202.60
8964	512_00319A	TANQUE DE OXIGENO	\$ 4,373.20
8966	512_00321A	BURO CLINICO	\$ 1,296.90
8968	512_00323A	BURO CLINICO	\$ 1,296.90
8970	512_00325A	BURO CLINICO	\$ 1,296.90
8972	512_00327A	BURO CLINICO	\$ 1,296.90
8974	512_00329A	BURO CLINICO	\$ 1,296.90
8976	512_00331A	TRIPIE PORTA SUERO	\$ 783.77
8978	512_00333A	TRIPIE PORTA SUERO	\$ 783.77
8980	512_00335A	TRIPIE PORTA SUERO	\$ 783.77
8982	512_00337A	TRIPIE PORTA SUERO	\$ 783.77
8984	512_00339A	MESA PUENTE PARA ALIMENTOS	\$ 1,275.75
8986	512_00341A	MESA PUENTE PARA ALIMENTOS	\$ 1,275.75
8988	512_00343A	MESA PUENTE PARA ALIMENTOS	\$ 1,275.75
8990	512_00345A	CUNA PEDIATRICA CON COLCHON	\$ 6,414.80
8992	512_00347A	CUNA PEDIATRICA CON COLCHON	\$ 6,414.80
8994	512_00359A	SILLAS DE RESINA	\$ 219.24
8996	512_00361A	SILLAS DE RESINA	\$ 219.24
8998	512_00363A	REFRIGERADOR DW 9P ACERO INOXIDABLE	\$ 9,268.40
9000	512_00365A	MICRO ONDAS	\$ 2,201.68
9002	512_00428A	CARRO PEDESTAL MODELO REFORZADO	\$ 6,211.80
9004	512_00430A	CARRO PEDESTAL MODELO REFORZADO	\$ 6,211.80
9006	512_00432A	CARRO PEDESTAL MODELO REFORZADO	\$ 6,211.80

	Código	Descripción del bien	Valor HISTÓRICO
9008	512_00434A	GRUA DE PISO PARA MANEJO DE CUERPOS	\$ 43,848.00
9010	519_00087A	MOBILIARIO PARA CAFETERIA	\$ 27,028.00
9011	519_00111A	RACK CAP 12 CHAROLAS	\$ 1,800.00
9013	519_00121A	TRAMPA PARA GRASA	\$ 6,500.00
9015	519_00123A	TABLA PARA PLANCHAR	\$ 869.00
9017	519_00126A	CAMPANA EXTRACCIÓN ACERO INOXIDABLE	\$ 15,900.00
9019	519_00128A	REPISA PARED	\$ 4,590.00
9021	519_00133A	TRITURADOR	\$ 32,600.00
9023	519_00137A	ENMICADORA	\$ 1,459.98
9025	519_00245A	SECADORA ELECTRICA	\$ 19,430.00
9027	519_00247A	PARRILLA ELECTRICA	\$ 35,581.26
9029	519_00249A	BASE DE ACERO INOXIDABLE	\$ 2,734.27
9031	519_00251A	BASE DE ACERO INOXIDABLE	\$ 3,103.23
9033	519_00253A	FREIDOR ELECTRICO	\$ 57,986.86
9035	519_00255A	ESTUFA ELECTRICA	\$ 70,190.49
9037	519_00281A	RADIO ANALOGO PORTATIL	\$ 3,596.00
9039	519_00283A	RADIO ANALOGO PORTATIL	\$ 3,596.00
9041	519_00285A	RADIO ANALOGO PORTATIL	\$ 3,596.00
9043	519_00287A	RADIO ANALOGO PORTATIL	\$ 3,596.00
9045	519_00289A	RADIO ANALOGO PORTATIL	\$ 3,596.00
9047	519_00291A	RADIO ANALOGO PORTATIL	\$ 3,596.00
9049	519_00293A	RADIO ANALOGO PORTATIL	\$ 3,596.00
9051	519_00295A	EQUIPO DE AUDIO PARA AUDITORIO DEL PARQUE	\$ 223,880.00
9053	521_00023A	BOCINAS	\$ 6,594.60
9055	521_00025A	BOCINAS	\$ 6,594.60
9057	521_00027A	BOCINAS	\$ 6,594.60
9059	521_00029A	BOCINAS	\$ 6,594.60
9061	521_00031A	BOCINAS	\$ 6,594.60
9063	521_00033A	BOCINAS	\$ 6,594.60
9065	521_00035A	MICROFONO INALAMBRICO	\$ 4,466.00
9067	521_00037A	PROYECTOR	\$ 2,521.84
9069	529_00003A	SISTEMA DE SONIDO AMBIENTAL	\$ 249,400.00
9071	565_00035A	TELEFONO	\$ 7,862.47
9073	565_00037A	TELEFONO	\$ 7,862.47
9075	565_00039A	TELEFONO	\$ 2,834.75
9077	565_00041A	TELEFONO	\$ 2,834.75
9079	565_00043A	TELEFONO	\$ 2,834.75
9081	565_00045A	TELEFONO	\$ 2,834.75
9083	565_00047A	TELEFONO	\$ 2,834.75
9085	565_00049A	TELEFONO	\$ 2,834.75
9087	565_00051A	TELEFONO	\$ 2,834.75
9089	565_00053A	CONMUTADOR	\$ 19,729.39
9091	519_00125A	IPODNANO	\$ 2,399.00
9093	519_00138A	AMPLIFICADOR	\$ 4,882.00
9095	519_00140A	TRIPIE	\$ 350.00
9097	519_00142A	MICROFONO	\$ 748.00
9099	519_00148A	VIDEOGRABADORA DIGITAL	\$ 18,070.91
9101	519_00150A	CAMARA DOMO	\$ 13,972.99
9103	519_00152A	CAMARA	\$ 2,178.80
9105	519_00154A	CAMARA	\$ 2,178.80
9107	519_00156A	CAMARA	\$ 2,178.80
9108	519_00157A	CAMARA	\$ 2,178.80
9110	519_00159A	CAMARA	\$ 2,178.80

	Código	Descripción del bien	Valor HISTÓRICO
9112	519_00161A	CAMARA	\$ 2,178.80
9114	519_00163A	CAMARA	\$ 2,178.80
9116	519_00165A	CAMARA	\$ 2,178.80
9118	519_00167A	CAMARA	\$ 2,178.80
9120	519_00169A	CAMARA	\$ 2,178.80
9122	519_00171A	CAMARA	\$ 2,178.80
9124	519_00173A	CAMARA	\$ 2,179.36
9126	521_00017A	MICROFONO	\$ 612.50
9128	522_00002A	BARRA CURVA	\$ 449.00
9130	522_00004A	ELIPTICA 350	\$ 6,136.99
9132	522_00006A	GIMNASIO	\$ 6,136.99
9134	522_00008A	BANCO MULTIPOSICIÓN	\$ 3,999.01
9136	522_00010A	BICECLETA BENOTTO	\$ 1,629.99
9138	522_00012A	BICECLETA NITRO	\$ 1,670.01
9140	522_00014A	BICECLETA NITRO	\$ 1,670.00
9142	522_00016A	BICECLETA NITRO	\$ 1,300.00
9144	522_00018A	BICECLETA NITRO	\$ 1,300.00
9146	522_00020A	BICECLETA SPINNING	\$ 3,489.99
9148	522_00022A	BARRA CURVA	\$ 449.00
9150	522_00024A	BARRA CURVA	\$ 449.00
9152	522_00026A	MANCUERNA	\$ 1,021.98
			\$ 334,392,155.37

GOMEZ CUBILLAS JOSE ANTONIO

Direct

Sistema Estatal de Evaluación
Relación de esquemas bursátiles y de coberturas financieras
SISTEMA PARA EL DESARROLLO INTEGRAL DE LA FAMILIA DEL ESTADO DE SONORA
DEL 1 DE ENERO AL 31 DE DICIEMBRE DE 2016
(pesos)

CPCA-IV-20

CUENTA PUBLICA 2016

Identificación del Instrumento	Colocación	Interés Ganados	Valor Actual
	A	B	C=A+B
1			
2			
3			
4			
5			
6			
7			
8			
9			
10			
Total	0.00	0.00	0.00
Otros Instrumentos de Bursatilización			
1			
2			
3			
4			
5			
6			
7			
8			
9			
10			
Total Otros Instrumentos	0.00	0.00	0.00
TOTAL	0.00	0.00	0.00

C.P. ANA LUISA LEOS SELDNER
 Contadora General

LIC. JOSÉ AGUSTÍN PACHECO TAPIA
 Director de Planeación y Finanzas

LIC. LUIS CARLOS SOTO GUTIERREZ
 Coordinador General de Administración

LIC. KARINA TERESITA ZÁRATE FÉLIX
 Directora General

SISTEMA ESTATAL DE EVALUACION

DEPENDENCIA O ENTIDAD:

**SISTEMA PARA EL DESARROLLO INTEGRAL DE LA FAMILIA DEL ESTADO DE SONORA
ANALISIS DE LAS VARIACIONES PROGRAMATICO-PRESUPUESTAL**

**ANEXO
CUENTA PÚBLICA 2016**

**Metas Programadas y Realizadas al 100%
(Metas Presupuestales del POA, Relacionadas con Indicador)**

Indicador 15.- Porcentaje de Familias Beneficiadas con Despensas (100%)

Durante el ejercicio 2016, este indicador obtuvo un avance del 100%, en relación a lo programado anual; ya que 24,602 familias fueron beneficiadas mensualmente con la entrega de una despensa. Durante el ejercicio fueron entregadas un total de 295,224 despensas. Es importante aclarar que con este programa el padrón de beneficiarios mensual es el mismo durante todo el ejercicio fiscal.

Indicador 19.- Porcentaje de Menores Beneficiados con Desayunos Escolares Fríos y Calientes (100%)

Durante el ejercicio 2016, a través del programa de desayunos escolares se alcanzó un avance del 100% de acuerdo a lo programado anual, al beneficiar de manera mensual a 146,328 menores, con la distribución de desayunos escolares. Del total de desayunos distribuidos 90,852 desayunos en la modalidad fríos y 55,476 calientes, haciendo un total de 27'948,648 raciones de desayunos en los 191 días de distribución acumulados en el año. Es importante mencionar que el padrón de los menores beneficiados del programa es el mismo todo el año.

Indicador 20.- Control de la Calidad de los Alimentos (100%)

Durante el ejercicio 2016 se obtuvo un avance del 100%, ya que fueron solicitados al Centro de Investigación en Alimentación y Desarrollo (CIAD) la realización de los 4 Análisis Físico - Químicos de los Productos que conforman los Programas Alimentarios de Desayunos Escolares Modalidad Fríos y Calientes y de las Despensas, de acuerdo a lo programado original. Es importante mencionar que al cierre del 31 de diciembre de 2016, del total de análisis solicitados durante el ejercicio; fueron recibidos los resultados correspondientes al I, II y III Trimestre y el IV Trimestre se recibió durante en el mes de febrero de 2017. Los resultados de los análisis no depende del Organismo, el CIAD tiene como límite hasta 40 días hábiles a partir de la fecha de recibida la petición y las muestras para su elaboración, motivo por el cual los resultados del cuarto trimestre siempre son recibidos durante los primeros meses del año siguiente.

SISTEMA ESTATAL DE EVALUACION

DEPENDENCIA O ENTIDAD:

**SISTEMA PARA EL DESARROLLO INTEGRAL DE LA FAMILIA DEL ESTADO DE SONORA
ANALISIS DE LAS VARIACIONES PROGRAMATICO-PRESUPUESTAL**

**ANEXO
CUENTA PÚBLICA 2016**

Indicador 22.- Pláticas de Orientación Alimentaria (100%)

Durante el ejercicio 2016 se obtuvo un avance del 100%, ya que se realizaron de acuerdo a lo programado anual las 72 pláticas de orientación alimentaria en los diferentes municipios del Estado.

Indicador 35.- Elaborar Evaluaciones Trimestrales de la Institución que Incluyen Estados Financieros, Cuenta pública, Informe de Gobierno, Junta de Gobierno (100%)

Este indicador alcanzó el 100% de avance al realizar los 12 documentos programados originalmente para el ejercicio 2016, como son la elaboración y presentación de estados financieros, evaluaciones trimestrales, integración de carpetas de junta de gobierno, cuenta pública e informe de gobierno.

Indicador 36.- Reuniones de Seguimiento con las Unidades Administrativas de la Institución (100%)

Durante el período que se informa, la Coordinación General de Administración, llevo a cabo las 12 reuniones de trabajo y seguimiento con los directores de las unidades administrativas de la Institución para coordinar el mejor desempeño de cada una de ellas, cumpliendo al 100% con el avance de acuerdo a lo programado original anual.

**Metas Programadas y Realizadas a más del 100%
(Metas Presupuestales del POA, Relacionadas con Indicador)**

Indicador 1.- Porcentaje de Visitas de Trabajo Dentro y Fuera del Estado (189%)

Durante el ejercicio esta meta logró un avance de 189%, ya que se realizaron al cierre del mes de diciembre un total de 72 visitas de las 38 programadas originalmente para el año. Cabe aclarar, que el cumplimiento de esta meta es en base a las necesidades de mayor urgencia que se presenten en nuestro estado.

Indicador 2.- Porcentaje de Revisión de Contratos, Acuerdos y Convenios a Celebrar por DIF Sonora. (238%)

Durante el período de enero a diciembre, se logró un avance de 238%, ya que se realizaron 1,737 revisiones de expedientes, de 730 que se tenían programados originalmente en el año. El

SISTEMA ESTATAL DE EVALUACION

DEPENDENCIA O ENTIDAD:

**SISTEMA PARA EL DESARROLLO INTEGRAL DE LA FAMILIA DEL ESTADO DE SONORA
ANALISIS DE LAS VARIACIONES PROGRAMATICO-PRESUPUESTAL**

**ANEXO
CUENTA PÚBLICA 2016**

cumplimiento de esta meta depende de las acciones y actividades que desarrollan las diferentes unidades administrativas que solicitan las revisiones de diferentes documentos legales.

Indicador 3.- Porcentaje de Comunicados y Difusión de las Actividades de DIF Sonora (145%)

Durante el ejercicio 2016, se logró un avance de 145%, ya que se elaboraron un total de 351 comunicados de 242 programados originalmente a realizar durante el ejercicio 2016. El cumplimiento de esta meta depende de la necesidad de difundir las actividades que DIF Sonora lleva a cabo y de los eventos que se realicen en apoyo a la población vulnerable de nuestro Estado.

Indicador 4.- Porcentaje de Organización de Eventos de Atención y Apoyo Directo a la Comunidad (283%).

Durante el periodo que se informa, se alcanzó un avance del 283%, al realizar de manera acumulada un total de 65 eventos de 23 programados originalmente. El cumplimiento de esta meta es en base a las necesidades de mayor urgencia que se presenten en nuestro Estado; así como en base a la programación y realización de las actividades que las diferentes áreas o programas asistenciales llevan a cabo en beneficio directo de la población vulnerable.

Indicador 5.- Porcentaje de Actualización del Marco Normativo Institucional (119%)

Con respecto a la meta anual de indicador esta meta alcanzó un 119% de avance, al realizar de manera acumulada durante los meses de enero a diciembre un total de 107 documentos actualizados de 90 programados en el período. Esta meta anual fue rebasada por las necesidades de las diferentes áreas de contar con sus procedimientos actualizados para el mejor desempeño de sus funciones.

Indicador 6.- Porcentaje de Solicitudes Recibidas en la Unidad de Enlace en Atención a la LAIPES (220%)

Con respecto a la meta anual de indicador esta meta alcanzó un 220% de avance, al atender un total de 335 solicitudes de 152 programadas originalmente. Es importante señalar que el número de solicitudes recibidas, depende del factor externo en la medida que la población en general solicite y requiera información de esta entidad.

SISTEMA ESTATAL DE EVALUACION

DEPENDENCIA O ENTIDAD:

**SISTEMA PARA EL DESARROLLO INTEGRAL DE LA FAMILIA DEL ESTADO DE SONORA
ANALISIS DE LAS VARIACIONES PROGRAMATICO-PRESUPUESTAL**

**ANEXO
CUENTA PÚBLICA 2016**

Indicador 8.- Porcentaje de Auditorías Directas Realizadas y Seguimiento a Observaciones (120%)

Con respecto a la meta anual de indicador este alcanzó un 120% de avance, al realizar de manera acumulada de enero a diciembre un total de 12 auditorías de 10 programadas originalmente para cumplir con su programa de trabajo anual. La variación de esta meta se debió a que por necesidades del Órgano de Control y Desarrollo Administrativo se realizaron auditorias no programadas originalmente; así como modificaciones en las fechas de entrega de los informes.

Indicador 10.- Porcentaje de Menores Atendidos en Casa Hogar UNACARI (128%)

Con respecto a la meta anual de indicador esta meta alcanzó un 128% de avance al atender un total de 378 menores de 296 programados originalmente, los cuales recibieron servicios de alimentación, educación, vestido, consultas médicas y terapias psicológicas. Y de manera acumulada durante los meses de enero a diciembre del 2016 egresaron un total de 170 menores (112 por reintegración a sus hogares, 42 por cambio de albergue, 2 repatriados a su lugar de origen y 14 por adopción). La variación de esta meta depende de las denuncias de maltrato y abandono que se reciben a través de la línea sálvalos y de las canalizaciones que realiza la Procuraduría de Protección de Niñas, Niños y Adolescentes en el Estado. Para determinar el número total de menores atendidos en el año se toma en consideración el número de menores con los que se inició el mes de enero de 2016, sumándole el número de menores que ingresaron mensualmente.

Indicador 11.- Porcentaje de Menores Atendidos en el Hogar Temporal Jineseki (109%)

Con respecto a la meta anual, este indicador alcanzó un 109% de avance, al atender de manera acumulado un total de 140 menores de 128 programados originalmente atender durante el ejercicio 2016. Y de manera acumulada durante los meses de enero a diciembre de 2016 egresaron un total de 68 menores (10 por reintegración al seno familiar, 26 egresos voluntarios, 6 por cambio de albergue, 3 por mayoría de edad, 2 repatriados y 21 por convivencia prolongada con sus familias. Para determinar el número total de menores atendidos en el año se toma en consideración el número de menores con los que se inició el mes de enero de 2016, sumándole el número de menores que ingresaron mensualmente.

La variación de esta meta, depende de los ingresos que se registren en este hogar temporal, lo cual depende de factores externos, que no pueden ser controlados por el albergue.

SISTEMA ESTATAL DE EVALUACION

DEPENDENCIA O ENTIDAD:

**SISTEMA PARA EL DESARROLLO INTEGRAL DE LA FAMILIA DEL ESTADO DE SONORA
ANALISIS DE LAS VARIACIONES PROGRAMATICO-PRESUPUESTAL**

**ANEXO
CUENTA PÚBLICA 2016**

Indicador 13- Porcentaje de Menores Repatriados No Acompañados Atendidos (103%)

Con respecto a la meta anual de este indicador se alcanzó un 103% de avance, ya que se atendieron a 2,686 menores de 2,613 programados originalmente durante el período a través de los tres módulos ubicados en los Municipios de Agua Prieta, Nogales y San Luis Río Colorado. Los menores atendidos reciben albergue temporal, alimentación, vestido y atención integral en las áreas especializados de psicología, trabajo social, jurídico y medicina. De manera separada el módulo de Agua Prieta atendió a 45 menores de 46 programados originalmente, es decir un 98% de avance anual. San Luis Río Colorado, recibió a 141 menores de 146 programados originalmente, es decir un 97% de avance y Nogales atendió a 2,500 menores de 2,421 programados originalmente, es decir un 103% de avance individual. La programación de esta meta es estimada tomando como base años anteriores y su variación depende de factores externos a los módulos.

Indicador 16.- Porcentaje de Proyectos Productivos Entregados (103%)

Durante el ejercicio 2016 este indicador tuvo un avance del 103% al lograr la adquisición de 93 proyectos productivos contra los 90 programados modificados y un 109% contra lo programado original de 85 proyectos. Este indicador fue reprogramado por petición del área, lo anterior debido a que el costo unitario de los proyectos productivos fue menor al presupuesto programado original; logrando adquirir en total 8 proyectos más contra lo original y 3 más contra lo modificado al cierre del periodo. Los proyectos adquiridos fueron de (5) papelerías, (1) pastelería, (1) material para taller de tejido y bordado, (3) bisutería, (14) tortillería de harina, (1) cría de tilapia, (13) abarrotes, (7) taller de costura, (14) venta de hotdog, (1) taller mecánico, (1) buffet, (1) elaboración y comercialización de coyotas, (1) dulcería, (5) cocina económica, (4) cenaduría, (1) carro para taquería, (1) venta de sushi, (1) triciclo, (1) venta de paletas, (2) venta de comida ambulante, (1) refresquería, (1) pescadería, (1) elaboración de galletas, (1) taller de manualidades, (1) elaboración de quesos y panelas, (1) panadería, (2) repostería, (1) taller de carpintería, (1) estética, (1) venta de carne asada, (1) cría de gallinas, (1) elaboración de queso cocido, (1) elaboración de galletas y gelatinas y (1) invernadero de plantas regionales y ornatos. Es importante mencionar que al cierre del año fueron entregados físicamente un total de 32 proyectos productivos, ya que por proceso de cotización y compra de los mismos se retrasó la entrega; así como por agenda de dirección general y presidencia no se alcanzaron a entregar en su totalidad, por ello se están programando las entregas para los primeros meses del año 2017; sin embargo se tomó la decisión de reportarlos ya que fueron adquiridos con recursos radicados en el 2016. Al cierre del presente informe de cuenta pública han sido entregados un total de 91 proyectos, quedando pendiente por entregar 2, en los Municipios de

SISTEMA ESTATAL DE EVALUACION

DEPENDENCIA O ENTIDAD:

**SISTEMA PARA EL DESARROLLO INTEGRAL DE LA FAMILIA DEL ESTADO DE SONORA
ANALISIS DE LAS VARIACIONES PROGRAMATICO-PRESUPUESTAL**

**ANEXO
CUENTA PÚBLICA 2016**

Altar y Bacerac, dependiendo esto de la agenda de dirección general de que acuda a giras de trabajo por esos Municipios.

Indicador 17.- Capacitación a Grupos de Desarrollo (110%)

Con respecto a la meta anual de indicador esta meta alcanzó un 110% de avance al realizar 44 talleres de 40 programados originalmente durante los meses de enero a diciembre de 2016, los temas vistos van desde organización comunitaria, autoestima, escuela para padres, solución de conflictos, lombricomposta, organización comunitaria y participación social, invernadero de flores y hortalizas, elaboración de tortillas; entre otros. Se realizaron más de los programados por petición y necesidades de los Municipios que requirieron de más capacitación.

Indicador 18.- Equipamiento y Operación de Comedores Comunitarios (120%)

El avance anual de este indicador fue del 120%, al adquirir 12 equipos para comedor de 10 programados originalmente. Del total de los 12 equipos adquiridos, 6 son equipos completos para los municipios de Bacadehuachi, bacanora, huasabas, huatabampo, pitiquito, rosario tesopaco y 6 complementos para los municipios de cumpas, (2) bácum, huatabampo, Hermosillo y quiriego. Es importante mencionar que por cierre de año y por el proceso de cotización y compra de los mismos; así como por agenda de dirección general y presidencia no se alcanzaron a entregar, por ello se están programando las entregas para los primeros meses del año 2017. Sin embargo se tomó la decisión de reportarlos ya que fueron adquiridos con recursos radicados en el 2016. Al cierre del presente informe de cuenta pública 2016, han sido entregados tres equipos en los Municipios de Huatabampo y Pitiquito, quedando pendiente por entregar 9 equipos, los cuales el área correspondiente está en espera de agenda por parte de Dirección General para que acuda a gira de trabajo por esos Municipios.

Indicador 23.- Porcentaje de Personas con Discapacidad Empadronadas (119%)

Durante el ejercicio 2016, a través del Consejo Estatal para la Integración Social de las Personas con Discapacidad, se otorgaron 5,074 credenciales de 4,250 programadas originalmente, lo que representó un 119% de avance anual. Esta meta varía de acuerdo a la demanda de credenciales de las personas con discapacidad que existen en el estado.

SISTEMA ESTATAL DE EVALUACION

DEPENDENCIA O ENTIDAD:

**SISTEMA PARA EL DESARROLLO INTEGRAL DE LA FAMILIA DEL ESTADO DE SONORA
ANALISIS DE LAS VARIACIONES PROGRAMATICO-PRESUPUESTAL**

**ANEXO
CUENTA PÚBLICA 2016**

Indicador 25.- Porcentaje de Usuarios Atendidos en Talleres (118%)

A través del Centro de Capacitación Laboral, esta meta alcanzó un 118% de avance al atender un promedio de 53 jóvenes con discapacidad intelectual, síndrome down; entre otras de 45 programados originalmente. Cabe mencionar, que el padrón de usuarios atendidos de esta meta es el mismo durante todo el ciclo escolar. Sin embargo, su variación depende de las solicitudes de nuevo ingreso y de baja de los usuarios en capacitación en los diferentes talleres y módulos de reforzamiento que se brindan en este centro asistencial, ya sea por integración al mercado laboral, al ámbito familiar o bien por decisión voluntaria del padre y/o tutor.

Indicador 27.- Apoyos para el Autoempleo Otorgados a Personas con Discapacidad (110%)

Durante el periodo que se informa, a través del Consejo Estatal para la Integración Social de las Personas con Discapacidad, se tenía programada la entrega de 30 apoyos para el autoempleo de personas con discapacidad; sin embargo por cierre de año y una vez terminado el proceso de adquisición de los mismos, fue posible entregar 33 apoyos de autoempleo, de los cuales 6 son carretas de hot dog, 1 florería, 1 venta de miel y machaca, 1 estética, 1 tecnobanda musical, 1 para venta de desechables, 1 carpintería, 1 taller de electrodomésticos, 1 para piñatas, 1 barber shop, 1 belleza y uñas, 2 venta de comida, 1 regalería, 2 triciclos, 1 venta de chilorio y queso, 1 venta de perfumes, 1 CPU, 1 venta de especias, 1 taller de costura, 1 venta de productos de limpieza, 1 panadería, 1 autodetallado, 1 venta de productos tamarisalsa, 1 venta de carnitas, 1 tortillería y un abarrotes. Es importante mencionar que los proyectos fueron adquiridos en su totalidad pero por cierre de año y agenda de dirección general no se alcanzaron a entregar en su totalidad los apoyos a los beneficiados; sin embargo se tomó la decisión de reportarlos en su totalidad ya que fueron adquiridos con recursos del ejercicio 2016. Al cierre de la cuenta pública han sido entregados en su totalidad 32 proyectos, quedando solo uno pendiente del Municipio de Arizpe.

Indicador 30.- Asesoría Jurídica para el Adulto Mayor (175%)

La Procuraduría del Adulto Mayor, logró un avance del 175% al otorgar 1,432 asesorías de 820 programadas originalmente. Este indicador depende de la demanda del servicio de la población abierta en general que acude a solicitar el servicio.

SISTEMA ESTATAL DE EVALUACION

DEPENDENCIA O ENTIDAD:

**SISTEMA PARA EL DESARROLLO INTEGRAL DE LA FAMILIA DEL ESTADO DE SONORA
ANALISIS DE LAS VARIACIONES PROGRAMATICO-PRESUPUESTAL**

**ANEXO
CUENTA PÚBLICA 2016**

Indicador 31.- Denuncias Recibidas y Atendidas (101%)

A través de la Procuraduría de la Defensa del Adulto Mayor, este indicador alcanzó un avance del 101% al recibir de manera acumulada un total de 614 denuncias de 610 programadas originalmente. Es importante aclarar que esta meta e indicador depende de factores externos de la población que denuncia los actos de violencia contra los adultos mayores, por lo que su cumplimiento puede ser muy variable.

Indicador 33.- Compras y Adquisiciones Realizadas a través de Licitaciones (155%)

Con respecto a la meta anual de indicador esta meta alcanzó un 155% de avance, al realizar de manera acumulada un total de 17 procesos de 11 programados durante el ejercicio. Los procesos realizados fueron los siguientes: **1er Trimestre: 5** de adquisición de desayunos escolares, adquisición de despensas, contratación de servicios de limpieza y vigilancia, adquisición de papelería y consumibles y arrendamiento del servicio de fotocopiado. **2do Trimestre: 4** de adquisición de ataúdes metálicos y de madera, contratación de pólizas de seguros para vehículos, adquisición de vehículos y una más para la adquisición de equipo tecnológico. **3er Trimestre: 1** de adquisición de equipo tecnológico y **4to Trimestre: 7** de Contratación de Servicios de Asesoría y Capacitación a Comunidades Diferentes, Adquisición de Unidades Básicas de Rehabilitación, Contratación de Obra para la Remodelación de Área del Centro de Atención Especial para adultos Mayores de DIF Sonora, Remodelación y Equipamiento del Módulo para la Atención de Menores Migrantes de DIF Sonora en el Municipio de Nogales, Sonora, Adquisición de Vehículos para Transporte de Personas con Discapacidad y se llevaron a cabo como todos los años anticipadamente las licitaciones para la adquisición de despensas y desayunos escolares para el ejercicio 2017.

Indicador 34.- Índice de Capacitación del Personal Institucional (113%)

Con respecto a la meta anual de indicador esta meta alcanzó un 113% de avance al realizar de manera acumulada de enero a diciembre cursos que beneficiaron a un total de 372 personas de 330 programadas en el período. La variación de esta meta, depende de la disponibilidad de tiempo por parte de los empleados de las diferentes áreas, para asistir a los cursos mencionados.

SISTEMA ESTATAL DE EVALUACION

DEPENDENCIA O ENTIDAD:

**SISTEMA PARA EL DESARROLLO INTEGRAL DE LA FAMILIA DEL ESTADO DE SONORA
ANALISIS DE LAS VARIACIONES PROGRAMATICO-PRESUPUESTAL**

**ANEXO
CUENTA PÚBLICA 2016**

Indicador 37.- Porcentaje de Personas Beneficiadas con Servicios de Recreación (287%)

Con respecto a la meta anual de este indicador se alcanzó un 287% de avance, ya que de manera acumulada el parque infantil recibió a 238,111 personas de 82,900 programadas originalmente. Es importante mencionar que la variación se elevó considerablemente con la reapertura del parque infantil el pasado mes de abril y tomando en consideración que durante el mes de diciembre fueron diversos eventos que se llevaron a cabo dentro de las instalaciones por las épocas decembrinas por lo que también aumentaron los visitantes; así como también por la creación de nuevos juegos e implementación de servicios; entre otros. Cabe aclarar, que la programación de esta meta se realizó en base al comportamiento de la afluencia de visitantes al Parque en años anteriores, por lo que su variación está sujeta a factores externos y a la demanda de los ciudadanos

Indicador 38.- Asesoría Jurídica (110%)

Con respecto a la meta anual de indicador esta meta alcanzó un 110% de avance al otorgar 9,465 consultas de 8,588 programadas. El cumplimiento de esta meta depende de las necesidades que tenga la población vulnerable en relación a este servicio, por lo que la programación es un estimado en base al registro histórico que se tiene.

Indicador 39.- Porcentaje de Denuncias Recibidas y Atendidas (108%)

Con respecto a la meta anual de indicador esta meta alcanzó un 108% de avance ya que de manera acumulada se han recibido 2,204 denuncias de 2,046 programadas originalmente. La variación de esta meta, depende de factores externos, como es que las personas denuncien casos de violencia intrafamiliar en contra los menores, ya que se programa de acuerdo al histórico que se tiene.

**Metas Programadas y Realizadas a menos del 100%
(Metas Presupuestales del POA, Relacionadas con Indicador)**

Indicador 7.- Pláticas de Valores Brindadas a la Población (89%)

Durante el ejercicio 2016, esta meta logró un 89% de avance al realizar en total 155 pláticas de las 175 programadas originalmente. Las pláticas llevadas a cabo fueron en los temas de gratitud, generosidad, paciencia, respeto, humildad, patriotismo, perdón responsabilidad, lealtad, honestidad

SISTEMA ESTATAL DE EVALUACION

DEPENDENCIA O ENTIDAD:

**SISTEMA PARA EL DESARROLLO INTEGRAL DE LA FAMILIA DEL ESTADO DE SONORA
ANALISIS DE LAS VARIACIONES PROGRAMATICO-PRESUPUESTAL**

**ANEXO
CUENTA PÚBLICA 2016**

y respeto. La variación de esta meta es debido a que se realiza en base al material impreso que reciben por parte del Centro de Rehabilitación Infantil Teleton y durante el mes de diciembre se tenían programadas 20 pláticas mismas que no se llevaron a cabo por falta de material, debido a que el CRIT no llevó a cabo esa meta por tener otras actividades programadas de acuerdo a sus necesidades operativas.

Indicador 9.- Porcentaje de Personas Atendidas (81%)

A través del Programa de Atención Ciudadana esta meta alcanzó un 81% de avance, al atender a 10,527 personas de 13,040 originalmente programadas atender en el período de enero a diciembre de 2016. Esta meta depende de la demanda de las personas que se acercan al Programa de Atención Ciudadana a solicitar un apoyo; además tomando en cuenta que incluye los períodos vacacionales donde la afluencia de solicitantes baja considerablemente; aunado a la falta de recursos que no permite otorgar diversos tipos de apoyos.

Indicador 12.- Porcentaje de Personas Atendidas con Servicios Funerarios (97%)

A través de la Funeraria Juan Pablo II, esta meta alcanzó un 97% al otorgar 858 servicios de 881 programados a igual número de personas. La programación de este indicador es estimada de acuerdo al historial de servicios otorgados; sin embargo su cumplimiento depende de factores externos como es el incremento en el nivel de competencia, al número de personas que acuden a solicitar el servicio, entre otros.

Indicador 14.- Porcentaje de Curso-Taller de las Estrategias de Participación Infantil, prevención de trabajo infantil, acoso escolar, explotación sexual, adicciones y embarazo en adolescentes. (61%)

Con respecto a la meta anual de este indicador se alcanzó un 61% de avance, al realizar de manera acumulada un total de 27 acciones de 44 programadas originalmente, este indicador no fue posible cumplirlo en su totalidad debido a que los programas de prevención fueron enfocados durante varios meses a la estrategia de Erradicación del Trabajo Infantil en Sonora, siendo el Estado de Sonora el ganador del Distintivo México sin Trabajo Infantil. En este sentido se llevaron a cabo varios eventos, talleres y capacitaciones para la implementación de acciones que contribuyen a la prevención del trabajo infantil, dirigidas principalmente a niñas, niños y adolescentes en riesgo, de escuelas primarias de la localidad. Dentro del marco de esta estrategia de prevención fueron entregadas 339 becas académicas a igual número de menores de 21 Municipios del Estado. También se llevaron a

SISTEMA ESTATAL DE EVALUACION

DEPENDENCIA O ENTIDAD:

SISTEMA PARA EL DESARROLLO INTEGRAL DE LA FAMILIA DEL ESTADO DE SONORA ANALISIS DE LAS VARIACIONES PROGRAMATICO-PRESUPUESTAL

**ANEXO
CUENTA PÚBLICA 2016**

cabo durante varios meses la preparación para que menores DIFusores de todo el estado participaran en el Encuentro Estatal de DIFusores Sonora 2016, que se llevó a cabo en la Cd. de Mazatlán, Sinaloa donde participaron 87 niñas, niños y adolescentes y 22 adultos responsables de los Municipios de Caborca, San Javier, Mazatán, Hermosillo, Guaymas, Empalme, Navojoa, Álamos y Huatabampo.

Indicador 21.- Visitas de Supervisión a Planteles Escolares (14%)

El avance anual de esta meta, fue del 14% ya que se realizaron en total 46 visitas, de 512 originalmente programadas al año; sin embargo al cierre del primer semestre fueron modificadas quedando el modificado anual en 340 visitas programadas (se cambió programación del Tercero y Cuarto Trimestre). Lo anterior se debió a que fueron cerradas por cuestiones operativas las oficinas de enlaces regionales de los Municipios de Caborca, Navojoa y Obregón, no cumpliendo con las visitas programadas durante el primero y segundo trimestre del año.

Indicador 24.- Porcentaje de Sesiones de Terapias de Rehabilitación (94%)

Durante este periodo, el Centro de Rehabilitación y Educación Especial (CREE), alcanzó un 94% de avance, al otorgar 48,866 sesiones de 51,984 programadas originalmente. Es importante mencionar que no se alcanzó la meta programada, debido a que esta depende de la demanda del servicio del público en general y del número de servicios subrogados por las diferentes instituciones de salud pública.

Indicador 26.- Porcentaje de Personas con Discapacidad Beneficiadas con Becas (99%)

Durante el ejercicio 2016, a través del Consejo Estatal para la Integración Social de las Personas con Discapacidad, alcanzó un 99% de avance al beneficiar a 985 personas con discapacidad con igual número de becas tramitadas y otorgadas, de las cuales 17 corresponden a becas laborales, 320 atención temprana, 398 educativas, 115 especiales y 135 deportivas. Es importante mencionar que en la evaluación del cuarto trimestre se informó que fueron tramitadas las becas de los meses de julio, agosto y septiembre y que se inició con su entrega al beneficiario sin embargo por cierre de año no se concluyó; por lo que se informa que al cierre de la presente cuenta pública 2016 los pagos correspondientes a esos meses ya quedaron cubiertos en su totalidad. En cuanto a los trámites de pago de los meses de octubre, noviembre y diciembre al cierre del cuarto trimestre no se habían realizado por falta de recurso por parte de la Secretaría de Hacienda; por lo tanto se informa que al cierre de la presente cuenta pública los pagos de octubre y diciembre están en

SISTEMA ESTATAL DE EVALUACION

DEPENDENCIA O ENTIDAD:

SISTEMA PARA EL DESARROLLO INTEGRAL DE LA FAMILIA DEL ESTADO DE SONORA ANALISIS DE LAS VARIACIONES PROGRAMATICO-PRESUPUESTAL

**ANEXO
CUENTA PÚBLICA 2016**

proceso de pago por parte del área de tesorería de la Institución, en cuanto al mes de noviembre no será entregado a los beneficiarios debido a que fue cancelada la ministración de gasto operativo de ese mes por parte de la Secretaría de Hacienda. Para efectos de cierre se tomó la decisión de reportarlos en su totalidad como resultado anual alcanzado, debido a que siendo el mismo padrón de beneficiarios atendidos trimestralmente estos fueron ya beneficiados en los meses anteriores y el recurso corresponde al ejercicio 2016.

Indicador 28.- Porcentaje de Instituciones Beneficiadas con el Programa Peso x Peso (98%)

La meta anual de este indicador alcanzó un 98% de avance, al beneficiar durante el ejercicio fiscal 2016 a un total de 215 instituciones, de 219 programadas originalmente. El cumplimiento de ésta meta, depende del ingreso del recurso a DIF Sonora, por parte de la Secretaría de Hacienda; así como al cumplimiento por parte de las instituciones en la entrega de documentación de acuerdo al convenio de operación firmado para la operación del programa; por ello fueron dadas de baja 4 instituciones que no cumplieron con algún requisito en específico, lo que no permitió cumplir con la meta en su totalidad. En el cierre de la Evaluación del Cuarto Trimestre, se informó que habían sido cubiertos los pagos correspondientes a los meses de marzo a septiembre, por no haber recibido en tiempo el recurso por parte de la Secretaría de Hacienda aunado al incumplimiento por parte de las instituciones en algún requisito establecido en el manual de operación del programa, quedando pendiente los meses de octubre a diciembre. Al cierre del presente informe de cuenta pública 2016, han sido cubiertos los meses de octubre, noviembre y diciembre de 210 instituciones, debido a que 5 de ellas no presentaron factura, siendo el requisito principal para recibir el apoyo mensual y las 4 restantes son las canceladas. Es importante aclarar que el padrón de instituciones beneficiadas es el mismo durante todo el año, por lo que las 215 instituciones reportadas como beneficiadas recibieron los recursos de manera constante en uno u otro mes, independientemente de los meses que les faltó un pago, por ello se tomó la decisión de reportarlas como beneficiadas.

Indicador 29.- Reuniones con Directores de Áreas Operativas (92%)

Durante el ejercicio 2016, la Coordinación General de Operación, llevo a cabo 11 de las 12 reuniones programadas para el presente año, para dar seguimiento a las funciones y actividades encomendadas a cada una de las unidades operativas de la Institución para coordinar el mejor desempeño de cada una de ellas y sus programas y centros adscritos. La reunión programada para el mes de noviembre, no se llevó a cabo debido a que la Coordinadora General de Operación estuvo en comisión de trabajo fuera de la ciudad en dos ocasiones; así mismo estuvo asistiendo a eventos en representación de la Dirección General para dar seguimiento a las funciones y actividades de

SISTEMA ESTATAL DE EVALUACION

DEPENDENCIA O ENTIDAD:

**SISTEMA PARA EL DESARROLLO INTEGRAL DE LA FAMILIA DEL ESTADO DE SONORA
ANALISIS DE LAS VARIACIONES PROGRAMATICO-PRESUPUESTAL**

**ANEXO
CUENTA PÚBLICA 2016**

las diferentes áreas operativas del Organismo. Sin embargo se mantuvo contacto directo con cada una de las áreas, atendiendo cada uno de sus requerimientos y/o necesidades para su correcto funcionamiento.

Indicador 32.- Asesorías Psicológicas Brindadas (93%)

A través de la Procuraduría de la Defensa del Adulto Mayor, esta meta del indicador alcanzó un 93% de avance al otorgar un total de 307 asesorías de 330 programadas a otorgar durante los meses de enero a diciembre de 2016. Es importante aclarar que esta meta depende de factores externos de la población que denuncia los actos de violencia contra los adultos mayores y de ahí se inicia el proceso de seguimiento a cada uno de los casos y el número de asesorías que se requieran para cada uno de ellos.

Indicador 40.- Porcentaje de Menores Reintegrados Atendidos en Unacari y Jineseki (99%)

La Procuraduría Protección de Niñas, Niños y Adolescentes, logró la reintegración al seno familiar de 131 menores (112 Casa Hogar Unacari y 19 del Albergue Temporal Jineseki) de 132 programados originalmente, lo que significó un avance del 99% anual. La variación de la meta está sujeta a que los padres de familia y familiares de los menores, cumplan con los requisitos que marca la Procuraduría para su reintegración.

Metas Operativas que no están dentro del POA y están relacionadas con indicadores

Servicios Otorgados por el CRIT (%)

Durante el ejercicio 2016 el CRIT otorgó un total de 85,376 servicios de 92,852 programados, lo que representó un 92% de avance. Es importante aclarar que este indicador se programó en base al histórico de atención en el ejercicio 2015. Este indicador se reporta ya que la Secretaría de Hacienda a través este Organismo, radica recursos para la operación del CRIT Sonora.

SISTEMA ESTATAL DE EVALUACION

DEPENDENCIA O ENTIDAD:

**SISTEMA PARA EL DESARROLLO INTEGRAL DE LA FAMILIA DEL ESTADO DE SONORA
ANALISIS DE LAS VARIACIONES PROGRAMATICO-PRESUPUESTAL**

**ANEXO
CUENTA PÚBLICA 2016**

Impacto en indicadores por concepto de modificaciones presupuestales:

Gobierno del Estado \$143'136,258.00

Ampliaciones

Una ampliación por reconocimiento de disponible real al cierre del ejercicio 2015 por **\$28'414,959.00**.

Ampliaciones para gastos de difusión por radio, televisión y otros medios *por \$ 31'318,470.00* mismas que tuvieron ningún impacto en el indicador 3 de Porcentaje de Comunicados y Difusión de las Actividades de DIF Sonora, ya que se trata de una ampliación presupuestal de recursos etiquetados para cubrir pago por el servicio de gastos de difusión en diversos medios de comunicación, para cubrir las actividades que realiza el organismo a través de los diferentes programas y centros asistenciales.

Ampliación por **\$926,262.86**, subsidio recibido para equipo y adecuaciones en la Casa Hogar Unacari, misma que no tuvo impacto en el indicador 10 de Porcentaje de Menores Atendidos en Casa Hogar, ya que se trató de ampliación para cubrir necesidades de equipamiento y adecuaciones al inmueble sin afectar el número de menores atendidos.

Ampliaciones por **\$8'170,000.00** para otorgar apoyos extraordinarios a población vulnerable, tales como cobijas, juguetes y dulces; entre otros.

Ampliación por **\$83'877,552.69** de reconocimiento del ingreso anual por concepto de nómina interna efectivamente pagadas en el ejercicio 2016 y otra por 458 mil pesos con 51 centavos por ajustes de cierre del ejercicio.

De igual manera presentaron reducciones por recursos no recibidos de la ministración del mes de diciembre para el Centro de Rehabilitación Infantil TELETON por 2.6 millones de pesos, otra más por 18 mil 760 pesos por reducción de ingreso anual de nóminas efectivamente pagadas, 6.3 millones de pesos por reducción al gasto operativo no recibido del mes de noviembre 2016.

SISTEMA ESTATAL DE EVALUACION

DEPENDENCIA O ENTIDAD:

**SISTEMA PARA EL DESARROLLO INTEGRAL DE LA FAMILIA DEL ESTADO DE SONORA
ANALISIS DE LAS VARIACIONES PROGRAMATICO-PRESUPUESTAL**

**ANEXO
CUENTA PÚBLICA 2016**

Recursos Propios \$37'194,659.00

Ampliaciones

De la fuente de financiamiento de recursos propios, se registraron varias ampliaciones, de las cuales **\$21'582,636.90** se refiere a donativo recibido de parte de The Howard G. Buffett Foundation, **\$1'827,300.00** corresponden al parque infantil por recursos para darle solvencia presupuestal a las partidas para el cumplimiento de las actividades y compromisos del parque infantil, donativo recibido de coca cola, solventar pago a empresa que maneja el personal que ahí labora y ampliación de ingresos excedentes contra lo programado original, otra ampliación por **\$5,593.00** de donativo recibido para la realización del bazar navideño, otra más por **\$265,501.60** provenientes del Programa de Reciclaje, también **\$9'867,718.00** por recursos del reemplazamiento; **\$250,000.00** por donativo recibido de la Unión Ganadera Regional de Sonora, **\$415,423.11** ingresos captados por el desarrollo del bazar navideño 2016, otra por **\$30,342.31** como complemento a recursos que ingresaron para apoyar la remodelación del centro de salud del molino de camou, donativos en efectivo recibidos por **\$167,343.00**, otro más de **\$1'500,00.00** de donativo en efectivo recibido de Bancomer, otra por **\$77,297.47** de otros ingresos y rendimientos de cuentas bancarias y una más **\$1'859,352.23** por ampliaciones por la captación de ingresos arriba de lo programado de centros que generan ingresos propios, entre otras. De igual manera presenta reducciones por 144 mil 006 pesos. Sin afectar el impacto y desarrollo de metas e indicadores.

Recurso Federal DIF Nacional \$6'322,694.00

Ampliaciones

Del recurso federal de DIF Nacional, **\$81,105.00** corresponden a una ampliación de recursos que cubre el pago de becas a terapistas del Centro de Rehabilitación y Educación Especial CREE que son estudiantes becados con recursos de DIF Nacional y que realizan su servicio social en el Área de Terapia Física. Esta ampliación no representa un impacto en los indicadores, ya que el servicio se continúa dando de acuerdo a lo programado y en base a las necesidades de la población que lo solicita y una ampliación más por **\$4'700,000.00** para cumplir la estrategia federal de Apoyo a personas en estado de necesidad, este recurso fue autorizado por DIF Nacional para la aplicación de 5 proyectos, tales como reequipamiento de unidades básicas de rehabilitación por un millón 500 mil pesos, equipamiento para el albergue de personas en situación de calle por un millón de pesos, remodelación del módulo de atención a menores

SISTEMA ESTATAL DE EVALUACION

DEPENDENCIA O ENTIDAD:

**SISTEMA PARA EL DESARROLLO INTEGRAL DE LA FAMILIA DEL ESTADO DE SONORA
ANALISIS DE LAS VARIACIONES PROGRAMATICO-PRESUPUESTAL**

**ANEXO
CUENTA PÚBLICA 2016**

migrantes por un millón de pesos, remodelación del área para el centro de atención especial de adultos mayores por 800 mil pesos y equipamiento contra riesgo y protección para los menores albergado en casa hogar unacari por 400 mil pesos. De igual manera se presentó una ampliación por un millón de pesos para el desarrollo y cumplimiento del Programa Comunidad DIFerente y otra más por 541 mil 588 para equipamiento de desayunadores escolares (Proyecto SIREA).

Fuente 4 Gobierno del Estado Ramo 33 \$3'699,000.00

Ampliaciones

Al cierre del ejercicio 2016, se presentaron ampliaciones, de las cuales **\$3'614,792.00** para reconocer el presupuesto autorizado del Ramo 33 publicado en el Diario Oficial de la Federación contra lo Autorizado en el presupuesto de ingresos 2016 de la Secretaría de Hacienda Estatal, otra más por 80 mil 359 pesos por reconocimiento de disponible real al cierre del ejercicio 2015 y 3879 pesos de recursos por cuentas productivas y rendimientos generados por cuentas bancarias. Sin tener impacto en metas e indicadores.

Fuente 5 CR. Ramo 33 \$765,000.00

Ampliación derivada de la retención a proveedores por el pago de análisis del valor nutricional de los desayunos y despensas. Sin tener impacto en metas e indicadores

Fuente 6 Aportaciones Municipales \$112,154.90

Ampliación derivada del presupuesto de ingresos de cobro por aportaciones municipales 2016 según convenio de colaboración con los 72 Municipios del Estado. Sin tener impacto en metas e indicadores.

Fuente 9 Recurso Federal, Fuente 9 \$2'292,143.00

Durante el cuarto trimestre se presentó una ampliación por **\$1'172,143.00**, para otorgar becas a educadoras de la Casa Hogar Unacari, a través del Convenio firmado con Secretaría de Seguridad Pública, a través del Programa PRONAPRED, es sin afectar el impacto en metas ya que el número de menores atendidos en Casa Hogar Unacari es el mismo, solo se refuerza su atención integral a través de las educadoras y otra por **\$1'120,000.00**, para el Programa Creciendo Sano, que impulsa la Presidenta del Sistema DIF Sonora, para la prevención del

SISTEMA ESTATAL DE EVALUACION

DEPENDENCIA O ENTIDAD:

SISTEMA PARA EL DESARROLLO INTEGRAL DE LA FAMILIA DEL ESTADO DE SONORA
ANALISIS DE LAS VARIACIONES PROGRAMATICO-PRESUPUESTAL

ANEXO
CUENTA PÚBLICA 2016

consumo de drogas en niñas, niños y adolescentes que se encuentran en situación de riesgo. Originalmente estas cantidades fueron ampliadas durante el tercer trimestre en la fuente 3, pero durante el cuarto trimestre se redujo la cantidad de la fuente 3 y se reclasifico a la fuente 9.

Sistema para el Desarrollo Integral de la Familia del Estado de Sonora
MATRIZ DE INDICADORES DE RESULTADOS DEL 01 DE ENERO AL 31 DE DICIEMBRE DE 2016

UNIDAD EJECUTORA	PRESUPUESTO AUTORIZADO DEL PROCESO	PRESUPUESTO MODIFICADO DEL PROCESO	AVANCE ACUMULADO			PROCESO	NOMBRE DEL INDICADOR	FORMULA DEL INDICADOR	Meta Original Anual (Indicador)	Meta Modificada Anual (Indicador)	Alcanzado	AVANCE RESPECTO DE LA META ANUAL (%)
			DEVENGADO	EJERCIDO PAGADO	%(EJERCIDO /DEVENGADO)							
Dirección General	27,185,817.00	67,711,049.74	67,711,049.74	66,129,100.03	97.66%	Dirección, Planeación y Coordinación del Sistema DIF Sonora	Porcentaje de visitas de trabajo dentro y fuera del Estado	No. de visitas realizadas / No. de visitas programadas*100	38	38	72	189%
							Porcentaje de revisión de contratos, acuerdos y convenios a celebrar por DIF Sonora	No de documentos revisados / No de documentos programados*100	730	730	1,737	238%
							Porcentaje de comunicados y difusión de las actividades de DIF Sonora	No de comunicados realizados / No de comunicados programados*100	242	242	351	145%
							Porcentaje de organización de eventos de atención y apoyo directo a la comunidad	No. de eventos realizados / No. de eventos programados*100	23	23	65	283%
							Porcentaje de solicitudes recibidas en la Unidad de Enlace en atención a la LAIPES	No.de solicitudes recibidas/No. De solicitudes programadas a recibir*100	152	152	335	220%
							Porcentaje de actualización del marco normativo institucional	No. de documentos revisados / No. de documentos que requieren ser actualizados*100	90	90	107	119%
							Porcentaje de pláticas realizadas en el tema de valores	No. de pláticas realizadas / No. de platicas programdas*100	175	175	155	89%
							Porcentaje de Informes de Auditorías realizados	No. De Informes de auditoría realizados/No. De informes de auditoría programados	10	10	12	120%
Coordinación General de	65,313,300.00	114,812,889.64	113,464,791.01	106,007,819.89	93.43%	Atención a Población Vulnerable	Porcentaje de personas atendidas con apoyos	No. de personas que recibieron apoyo / No de personas programadas*100	13,040	13,040	10,527	81%
							Porcentaje de menores atedidos casa hogar Unacari	No.de menores atendidos / Capacidad de atención*100	296	296	378	128%
							Porcentaje de menores atedidos en el albergue temporal Jineseki	No. de menores atendidos / Capacidad de atención*100	128	128	140	109%
							Porcentaje de personas atendidas con servicios funerarios	No. de personas atendidas / No. de personas que solicitaron apoyo*100	881	881	858	97%
							Porcentaje de menores repatriados no acompañados atendidos	No. de menores atendidos / Capacidad de atención*100	2,613	2,613	2686	103%
							Porcentaje de curso-taller realizados de las estrategias de participación infantil; entre otros	No. de curso-talleres realizados/ No. De cursos - talleres programados*100	44	44	27	61%
	46,813,897.00	46,668,275.27	46,577,252.80	37,818,713.17	81.20%	Asistencia Alimentaria a Población Vulnerable	Porcentaje de familias beneficiadas con despensas	No. de familias beneficiadas / No. de familias programadas*100	24,602	24,602	24,602	100%
							Porcentaje de proyectos productivos adquiridos para ser entregados a personas	No. de proyectos adquiridos para ser entregados / No. de proyectos programados*100	85	90	93	103%
							Índice de capacitación a grupos de desarrollo	No. Talleres realizados/No. Talleres programados*100	40	40	44	110%
							Equipamiento y operación de comedores comunitarios	No. Equipos entregados/No. Equipos programados entregar*100	10	10	12	120%
							Porcentaje de personas con discapacidad empadronadas	No de credenciales entregadas / No de credenciales programadas*100	4,250	4,250	5,074	119%
Porcentaje de sesiones de terapias de rehabilitación							No. de sesiones de terapias realizadas / No de sesiones de terapias programadas*100	51,984	51,984	48,866	94%	

MATRIZ DE INDICADORES DE RESULTADOS DEL 01 DE ENERO AL 31 DE DICIEMBRE DE 2016

UNIDAD EJECUTORA	PRESUPUESTO AUTORIZADO DEL PROCESO	PRESUPUESTO MODIFICADO DEL PROCESO	AVANCE ACUMULADO			PROCESO	NOMBRE DEL INDICADOR	FORMULA DEL INDICADOR	Meta Original Anual (Indicador)	Meta Modificada Anual (Indicador)	Alcanzado	AVANCE RESPECTO DE LA META ANUAL (%)
			DEVENGADO	EJERCIDO PAGADO	%(EJERCIDO /DEVENGADO)							
General de Operación	69,339,333.00	112,185,377.72	111,514,664.71	88,958,264.86	79.77%	Atención a Personas con Discapacidad	Porcentaje de usuarios atendidos en talleres a través del Centro de Capacitación Laboral	No de usuarios atendidos / No de usuarios programados*100	45	45	53	118%
							Porcentaje de personas con discapacidad beneficiadas con becas	No. de personas beneficiadas / No. de personas programadas*100	998	998	985	99%
							Porcentaje de Sesiones de terapias brindadas a personas con discapacidad en el CRIT	No.de sesiones de terapias brindadas /No. De sesiones de terapias programadas*100	92,852	92,852	85,376	92%
							Porcentaje de Apoyos al autoempleo (adquiridos) para entregar a personas con discapacidad	No de Apoyos al autoempleo (adquiridos) para entrega / No de Apoyos al autoempleo (adquiridos) programados*100	30	30	33	110%
	42,486,928.00	43,030,835.35	41,635,635.35	41,630,124.62	99.99%	Atención a Organismos de la Sociedad Civil	Porcentaje de instituciones beneficiadas con el programa peso x peso	No de instituciones beneficiadas / No de instituciones que presentaron proyecto*100	219	219	215	98%
							161,749,718.00	171,151,697.08	169,192,268.58	135,307,090.87	79.97%	Nutrición Infantil
	Control de la calidad de los alimentos	No. de análisis de alimentos realizados/No. de análisis de alimentos programados*100	4	4	4	100%						
	Visitas de supervisión a planteles escolares	No. Visitas de supervisión realizadas/No. De Visitas programadas*100	512	340	46	14%						
	Porcentaje de municipios beneficiados con pláticas de orientación alimentaria	No. de municipios beneficiados con pláticas /No. De municipios programados*100	72	72	72	100%						
	1,628,746.00	1,519,273.62	1,519,273.62	1,509,817.51	99.38%	Coordinación General de Operación	Porcentaje de reuniones con directores de áreas operativas	No. De reuniones realizadas/No. De reuniones programadas*100	12	12	11	92%
Procuraduría de la Defensa del Adulto Mayor	6,837,499.00	8,371,098.38	8,371,098.38	8,018,421.96	95.79%	Procuración de la Defensa del Adulto Mayor	Índice de servicios jurídicos para el adulto mayor	No. de consultas realizadas/No. de consultas programadas*100	820	820	1432	175%
							Índice de denuncias recibidas y atendidas	No. denuncias positivas atendidas/No. de denuncias programadas*100	610	610	614	101%
							Índice de asesorías psicológicas brindadas	No. Asesorías otorgadas/No. Asesorías programadas*100	330	330	307	93%
Coordinación General de Administración	101,888,370.00	143,109,598.65	114,946,193.51	105,679,613.39	91.94%	Administración de los Recursos	Índice de Licitaciones realizadas por la institución	No. de licitaciones realizadas / No. de licitaciones programadas*100	11	11	17	155%
							Índice de capacitación del personal institucional	No. de personas capacitadas / total de personas que laboran en la institución programadas*100	330	330	372	113%
							Porcentaje de personas beneficiadas con servicios de recreación	No. de personas beneficiadas / No. de personas programadas*100	82,900	82,900	238111	287%
							Elaborar evaluaciones trimestrales de la institución que incluyen estados financieros, cuenta pública, informe de gobierno, junta de gobierno	Numero de documentos realizados /Numero de documentos programados *100%	12	12	12	100%
							Reuniones de seguimiento con las unidades administrativas de la institución	No. De reuniones realizadas/No. De reuniones programadas*100	12	12	12	100%
Procuraduría de Protección de Niñas, Niños y Adolescentes	16,889,286.00	27,138,906.22	27,138,906.22	26,683,072.91	98.32%	Procuraduría de la Defensa del Menor y la Familia en el Estado	Porcentaje de asesoría jurídica	No. de asesorías realizadas / No. de asesorías programadas*100	8,588	8,588	9465	110%
							Porcentaje de denuncias recibidas y atendidas	No de denuncias positivas atendidas / No de denuncias programadas*100	2,046	2,046	2204	108%
							Porcentaje de menores reintegrados atendidos en Unacari y Jineseki	No. de menores reintegrados al seno familiar / No. de menores atendidos*100	132	132	131	99%
TOTALES	\$ 540,132,894.00	\$ 735,699,001.67	#####	#####	87.99%			41 INDICADORES				



GOBIERNO
DEL ESTADO
DE SONORA

Fondo Estatal de Solidaridad

Sistema Estatal de Evaluación
Estado de Situación Financiera
FONDO ESTATAL DE SOLIDARIDAD
AL 31 DE DICIEMBRE DE 2016

CPCA-I-01

		(PESOS)		CUENTA PUBLICA 2016	
ACTIVO	DIC-2016	DIC-2015	PASIVO	DIC-2016	DIC-2015
Activo Circulante			Pasivo Circulante		
Efectivo y Equivalentes	315,413.89	19,319.59	Cuentas por Pagar a Corto Plazo	2,222,011.43	2,248,636.44
Derechos a Recibir Efectivo o Equivalentes	3,539,768.00	3,852,238.00	Documentos por Pagar a Corto Plazo	-	-
Derechos a Recibir Bienes o Servicios	-	-	- Porción a Corto Plazo de la Deuda Pública a Largo Plazo	-	-
Inventarios	-	-	- Títulos y Valores a Corto Plazo	-	-
Almacenes	-	-	- Pasivos Diferidos a Corto Plazo	-	-
Estimación por Pérdida o Deterioro de Activos Circulantes	-	-	- Fondos y Bienes de Terceros en Garantía y/o Administración a Corto Plazo	-	-
Otros Activos Circulantes	-	-	- Provisiones a Corto Plazo	-	-
			- Otros Pasivos a Corto Plazo	-	-
Total de Activos Circulantes	3,855,181.89	3,871,557.59	Total de Pasivos Circulantes	2,222,011.43	2,248,636.44
Activo No Circulante			Pasivo No Circulante		
Inversiones Financieras a Largo Plazo	-	-	- Cuentas por Pagar a Largo Plazo	-	-
Derechos a Recibir Efectivo o Equivalentes a Largo Plazo	-	-	- Documentos por Pagar a Largo Plazo	-	-
Bienes Inmuebles, Infraestructura y Construcciones en Proceso	-	-	- Deuda Pública a Largo Plazo	-	-
Bienes Muebles	-	-	- Pasivos Diferidos a Largo Plazo	-	-
Activos Intangibles	-	-	- Fondos y Bienes de Terceros en Garantía y/o en Administración a Largo Plazo	-	-
Depreciación, Deterioro y Amortización Acumulada de Bienes	-	-	- Provisiones a Largo Plazo	-	-
Activos Diferidos	-	-			
Estimación por Pérdida o Deterioro de Activos no Circulantes	-	-			
Otros Activos no Circulantes	-	-			
Total de Activos No Circulantes	-	-	Total de Pasivos No Circulantes	-	-
Total de Activos	3,855,181.89	3,871,557.59	Total de Pasivo	2,222,011.43	2,248,636.44
			Hacienda Pública/Patrimonio		
			Hacienda Pública/Patrimonio Contribuido	-	-
			Aportaciones	-	-
			Donaciones de Capital	-	-
			Actualización de la Hacienda Pública/Patrimonio	-	-
			Hacienda Pública/Patrimonio Generado	1,633,170.46	1,622,921.15
			Resultados del Ejercicio (Ahorro/ Desahorro)	397,507.28	2,043,500.18
			Resultados de Ejercicios Anteriores	1,235,663.18	420,579.03
			Revalúos	-	-
			Reservas	-	-
			Rectificaciones de Resultados de Ejercicios Anteriores	-	-
			Exceso o Insuficiencia en la Actualización de la Hacienda Pública/Patrimonio	-	-
			Resultado por Posición Monetaria	-	-
			Resultado por Tenencia de Activos no Monetarios	-	-
			Total Hacienda Pública/Patrimonio	1,633,170.46	1,622,921.15
			Total de Pasivo y Hacienda Pública/Patrimonio	3,855,181.89	3,871,557.59

"Bajo protesta de decir verdad declaramos que los Estados Financieros y sus Notas, son razonablemente correctos y son responsabilidad del emisor"

C.P. ANA LUISA LEOS SELDNER
Contadora General

LIC. JOSÉ AGUSTÍN PACHECO TAPIA
Director de Planeación y Finanzas

LIC. LUIS CARLOS SOTO GUTIERREZ
Coordinador General de Administración

LIC. KARINA TERESITA ZÁRATE FÉLIX
Directora General

Sistema Estatal de Evaluación
Estado de Situación Financiera - Detallado - LDF
FONDO ESTATAL DE SOLIDARIDAD
AL 31 DE DICIEMBRE DE 2016

CPCA-I-01-A

(PESOS)

CUENTA PUBLICA 2016

Concepto (c)	2016	31 de diciembre de 2015	Concepto (c)	2016	31 de diciembre de 2015
ACTIVO			PASIVO		
Activo Circulante			Pasivo Circulante		
a. Efectivo y Equivalentes (a=a1+a2+a3+a4+a5+a6+a7)	315,413.89	19,319.59	a. Cuentas por Pagar a Corto Plazo (a=a1+a2+a3+a4+a5+a6+a7+a8+a9)	2,222,011.43	2,248,636.44
a1) Efectivo	-	-	a1) Servicios Personales por Pagar a Corto Plazo	-	-
a2) Bancos/Tesorería	315,413.89	19,319.59	a2) Proveedores por Pagar a Corto Plazo	2,215,679.43	2,242,304.44
a3) Bancos/Dependencias y Otros	-	-	a3) Contratistas por Obras Públicas por Pagar a Corto Plazo	-	-
a4) Inversiones Temporales (Hasta 3 meses)	-	-	a4) Participaciones y Aportaciones por Pagar a Corto Plazo	-	-
a5) Fondos con Afectación Específica	-	-	a5) Transferencias Otorgadas por Pagar a Corto Plazo	-	-
a6) Depósitos de Fondos de Terceros en Garantía y/o Administración	-	-	a6) Intereses, Comisiones y Otros Gastos de la Deuda Pública por Pagar a Corto Plazo	-	-
a7) Otros Efectivos y Equivalentes	-	-	a7) Retenciones y Contribuciones por Pagar a Corto Plazo	-	-
b. Derechos a Recibir Efectivo o Equivalentes (b=b1+b2+b3+b4+b5+b6+b7)	3,539,768.00	3,852,238.00	a8) Devoluciones de la Ley de Ingresos por Pagar a Corto Plazo	-	-
b1) Inversiones Financieras de Corto Plazo	-	-	a9) Otras Cuentas por Pagar a Corto Plazo	6,332.00	6,332.00
b2) Cuentas por Cobrar a Corto Plazo	-	-	b. Documentos por Pagar a Corto Plazo (b=b1+b2+b3)	-	-
b3) Deudores Diversos por Cobrar a Corto Plazo	-	-	b1) Documentos Comerciales por Pagar a Corto Plazo	-	-
b4) Ingresos por Recuperar a Corto Plazo	-	-	b2) Documentos con Contratistas por Obras Públicas por Pagar a Corto Plazo	-	-
b5) Deudores por Anticipos de la Tesorería a Corto Plazo	-	-	b3) Otros Documentos por Pagar a Corto Plazo	-	-
b6) Préstamos Otorgados a Corto Plazo	-	-	c. Porción a Corto Plazo de la Deuda Pública a Largo Plazo (c=c1+c2)	-	-
b7) Otros Derechos a Recibir Efectivo o Equivalentes a Corto Plazo	3,539,768.00	3,852,238.00	c1) Porción a Corto Plazo de la Deuda Pública	-	-
c. Derechos a Recibir Bienes o Servicios (c=c1+c2+c3+c4+c5)	-	-	c2) Porción a Corto Plazo de Arrendamiento Financiero	-	-
c1) Anticipo a Proveedores por Adquisición de Bienes y Prestación de Servicios a Corto Plazo	-	-	d. Títulos y Valores a Corto Plazo	-	-
c2) Anticipo a Proveedores por Adquisición de Bienes Inmuebles y Muebles a Corto Plazo	-	-	e. Pasivos Diferidos a Corto Plazo (e=e1+e2+e3)	-	-
c3) Anticipo a Proveedores por Adquisición de Bienes Intangibles a Corto Plazo	-	-	e1) Ingresos Cobrados por Adelantado a Corto Plazo	-	-
c4) Anticipo a Contratistas por Obras Públicas a Corto Plazo	-	-	e2) Intereses Cobrados por Adelantado a Corto Plazo	-	-
c5) Otros Derechos a Recibir Bienes o Servicios a Corto Plazo	-	-	e3) Otros Pasivos Diferidos a Corto Plazo	-	-
d. Inventarios (d=d1+d2+d3+d4+d5)	-	-	f. Fondos y Bienes de Terceros en Garantía y/o Administración a Corto Plazo (f=f1+f2+f3+f4+f5+f6)	-	-
d1) Inventario de Mercancías para Venta	-	-	f1) Fondos en Garantía a Corto Plazo	-	-
d2) Inventario de Mercancías Terminadas	-	-	f2) Fondos en Administración a Corto Plazo	-	-
d3) Inventario de Mercancías en Proceso de Elaboración	-	-	f3) Fondos Contingentes a Corto Plazo	-	-
d4) Inventario de Materias Primas, Materiales y Suministros para Producción	-	-	f4) Fondos de Fideicomisos, Mandatos y Contratos Análogos a Corto Plazo	-	-
d5) Bienes en Tránsito	-	-	f5) Otros Fondos de Terceros en Garantía y/o Administración a Corto Plazo	-	-
e. Almacenes	-	-	f6) Valores y Bienes en Garantía a Corto Plazo	-	-

Concepto (c)	2016	31 de diciembre de 2015	Concepto (c)	2016	31 de diciembre de 2015
f. Estimación por Pérdida o Deterioro de Activos Circulantes (f=f1+f2)			g. Provisiones a Corto Plazo (g=g1+g2+g3)		
f1) Estimaciones para Cuentas Incobrables por Derechos a Recibir Efectivo o Equivalentes			g1) Provisión para Demandas y Juicios a Corto Plazo		
f2) Estimación por Deterioro de Inventarios			g2) Provisión para Contingencias a Corto Plazo		
g. Otros Activos Circulantes (g=g1+g2+g3+g4)			g3) Otras Provisiones a Corto Plazo		
g1) Valores en Garantía			h. Otros Pasivos a Corto Plazo (h=h1+h2+h3)		
g2) Bienes en Garantía (excluye depósitos de fondos)			h1) Ingresos por Clasificar		
g3) Bienes Derivados de Embargos, Decomisos, Aseguramientos y Dación en Pago			h2) Recaudación por Participar		
g4) Adquisición con Fondos de Terceros			h3) Otros Pasivos Circulantes		
IA. Total de Activos Circulantes (IA = a + b + c + d + e + f + g)	3,855,181.89	3,871,557.59	IIA. Total de Pasivos Circulantes (IIA = a + b + c + d + e + f + g + h)	2,222,011.43	2,248,636.44
Activo No Circulante			Pasivo No Circulante		
a. Inversiones Financieras a Largo Plazo			a. Cuentas por Pagar a Largo Plazo		
b. Derechos a Recibir Efectivo o Equivalentes a Largo Plazo			b. Documentos por Pagar a Largo Plazo		
c. Bienes Inmuebles, Infraestructura y Construcciones en Proceso			c. Deuda Pública a Largo Plazo		
d. Bienes Muebles			d. Pasivos Diferidos a Largo Plazo		
e. Activos Intangibles			e. Fondos y Bienes de Terceros en Garantía y/o en Administración a Largo Plazo		
f. Depreciación, Deterioro y Amortización Acumulada de Bienes			f. Provisiones a Largo Plazo		
g. Activos Diferidos					
h. Estimación por Pérdida o Deterioro de Activos no Circulantes			IIB. Total de Pasivos No Circulantes (IIB=a + b + c + d + e + f)		
i. Otros Activos no Circulantes					
IB. Total de Activos No Circulantes (IB = a + b + c + d + e + f + g + h + i)			II. Total del Pasivo (II = IIA + IIB)	2,222,011.43	2,248,636.44
I. Total del Activo (I = IA + IB)	3,855,181.89	3,871,557.59	HACIENDA PÚBLICA/PATRIMONIO		
			IIIA. Hacienda Pública/Patrimonio Contribuido (IIIA =a +b+c)		
			a. Aportaciones		
			b. Donaciones de Capital		
			c. Actualización de la Hacienda Pública/Patrimonio		
			IIIB. Hacienda Pública/Patrimonio Generado (IIIB = a + b + c + d + e)	1,633,170.46	1,622,921.15
			a. Resultados del Ejercicio (Ahorro/ Desahorro)	397,507.28	2,043,500.18
			b. Resultados de Ejercicios Anteriores	1,235,663.18	420,579.03
			c. Revalúos		
			d. Reservas		
			e. Rectificaciones de Resultados de Ejercicios Anteriores		
			IIIC. Exceso o Insuficiencia en la Actualización de la Hacienda Pública/Patrimonio (IIIC=a+b)		
			a. Resultado por Posición Monetaria		
			b. Resultado por Tenencia de Activos no Monetarios		
			III. Total Hacienda Pública/Patrimonio (III = IIIA + IIIB + IIIC)	1,633,170.46	1,622,921.15
			IV. Total del Pasivo y Hacienda Pública/Patrimonio (IV =II+III)	3,855,181.89	3,871,557.59

C.P. ANA LUISA LEOS SELDNER
Contadora General

LIC. JOSÉ AGUSTÍN PACHECO TAPIA
Director de Planeación y Finanzas

LIC. LUIS CARLOS SOTO GUTIERREZ
Coordinador General de Administración

LIC. KARINA TERESITA ZÁRATE FÉLIX
Directora General

Sistema Estatal de Evaluación
Estado de Actividades
FONDO ESTATAL DE SOLIDARIDAD
DEL 1 DE ENERO AL 31 DE DICIEMBRE DE 2016
(PESOS)

CPCA-I-02

CUENTA PÚBLICA 2016

	DIC-2016	DIC-2015
INGRESOS Y OTROS BENEFICIOS		
Ingresos de la Gestión:	0.00	0.00
Impuestos	0.00	0.00
Cuotas y Aportaciones de Seguridad Social	0.00	0.00
Contribuciones de Mejoras	0.00	0.00
Derechos	0.00	0.00
Productos de Tipo Corriente ¹	0.00	0.00
Aprovechamientos de Tipo Corriente	0.00	0.00
Ingresos por Venta de Bienes y Servicios	0.00	0.00
Ingresos no Comprendidos en las Fracciones de la Ley de Ingresos Causados en Ejercicios Fiscales Anteriores Pendientes de Liquidación o Pago	0.00	0.00
Participaciones, Aportaciones, Transferencias, Asignaciones, Subsidios y Otras Ayudas	1,000,002.00	2,187,570.00
Participaciones y Aportaciones	0.00	0.00
Transferencia, Asignaciones, Subsidios y Otras Ayudas	1,000,002.00	2,187,570.00
Otros Ingresos y Beneficios	413,882.98	0.00
Ingresos Financieros	0.00	0.00
Incremento por Variación de Inventarios	0.00	0.00
Disminución del Exceso de Estimaciones por Pérdida o Deterioro u Obsolescencia	0.00	0.00
Disminución del Exceso de Provisiones	413,882.98	0.00
Otros Ingresos y Beneficios Varios	0.00	0.00
Total de Ingresos y Otros Beneficios	1,413,884.98	2,187,570.00
GASTOS Y OTRAS PÉRDIDAS		
Gastos de Funcionamiento	0.00	34.80
Servicios Personales	0.00	0.00
Materiales y Suministros	0.00	0.00
Servicios Generales	0.00	34.80
Transferencia, Asignaciones, Subsidios y Otras Ayudas	1,016,377.70	0.00
Transferencias Internas y Asignaciones al Sector Público	0.00	0.00
Transferencias al Resto del Sector Público	0.00	0.00
Subsidios y Subvenciones	0.00	0.00
Ayudas Sociales	1,016,377.70	0.00
Pensiones y Jubilaciones	0.00	0.00
Transferencias a Fideicomisos, Mandatos y Contratos Análogos	0.00	0.00
Transferencias a la Seguridad Social	0.00	0.00
Donativos	0.00	0.00
Transferencias al Exterior	0.00	0.00
Participaciones y Aportaciones	0.00	0.00
Participaciones	0.00	0.00
Aportaciones	0.00	0.00
Convenios	0.00	0.00
Intereses, Comisiones y Otros Gastos de la Deuda Pública	0.00	0.00
Intereses de la Deuda Pública	0.00	0.00
Comisiones de la Deuda Pública	0.00	0.00
Gastos de la Deuda Pública	0.00	0.00
Costo por Coberturas	0.00	0.00
Apoyos Financieros	0.00	0.00
Otros Gastos y Pérdidas Extraordinarias	0.00	144,035.02
Estimaciones, Depreciaciones, Deterioros, Obsolescencia y Amortizaciones	0.00	0.00
Provisiones	0.00	0.00
Disminución de Inventarios	0.00	0.00
Aumento por Insuficiencia de Estimaciones por Pérdida o Deterioro u Obsolescencia	0.00	144,035.02
Aumento por Insuficiencia de Provisiones	0.00	0.00
Otros Gastos	0.00	0.00
Inversión Pública	0.00	0.00
Inversión Pública no Capitalizable	0.00	0.00
Total de Gastos y Otras Pérdidas	1,016,377.70	144,069.82
Resultados del Ejercicio (Ahorro/Desahorro)	397,507.28	2,043,500.18

Bajo protesta de decir verdad declaramos que los Estados Financieros y sus Notas, son razonablemente correctos y son responsabilidad del emisor

C. P. ANA LUISA LEOS SELDNER
Contadora General

LIC. JOSÉ AGUSTÍN PACHECO TAPIA
Director de Planeación y Finanzas

LIC. LUIS CARLOS SOTO GUTIERREZ
Coordinador General de Administración

LIC. KARINA TERESITA ZÁRATE FÉLIX
Directora General

Sistema Estatal de Evaluación
Estado de Variación en la Hacienda Pública
FONDO ESTATAL DE SOLARIDAD
DEL 1 DE ENERO AL 31 DE DICIEMBRE DE 2016
(PESOS)

CPCA-I-03

CUENTA PUBLICA 2016

Concepto	Hacienda Pública / Patrimonio Contribuido	Hacienda Pública / Patrimonio Generado de Ejercicio Anteriores	Hacienda Pública / Patrimonio Generado del Ejercicio	Ajustes por Cambios de Valor	Total
Rectificaciones de Resultados de Ejercicios Anteriores		-387,257.97			-387,257.97
Patrimonio Neto Inicial Ajustado del Ejercicio	0.00	0.00	0.00	0.00	0.00
Aportaciones	0.00	0.00	0.00	0.00	0.00
Donaciones de Capital	0.00	0.00	0.00	0.00	0.00
Actualización de la Hacienda Pública/Patrimonio	0.00	0.00	0.00	0.00	0.00
Variaciones de la Hacienda Pública / Patrimonio Neto del Ejercicio	0.00	-420,579.03	2,043,500.18	0.00	1,622,921.15
Resultados del Ejercicio (Ahorro/Desahorro)	0.00	0.00	2,043,500.18	0.00	2,043,500.18
Resultados de Ejercicios Anteriores	0.00	-420,579.03	0.00	0.00	-420,579.03
Revalúos	0.00	0.00	P	0.00	0.00
Reservas	0.00	0.00	0.00	0.00	0.00
Hacienda Pública / Patrimonio Neto Final del Ejercicio 2015	0.00	-420,579.03	2,043,500.18	0.00	1,622,921.15
Cambios en la Hacienda Pública / Patrimonio Neto del Ejercicio 2016	0.00	0.00	0.00	0.00	0.00
Aportaciones	0.00	0.00	0.00	0.00	0.00
Donaciones de Capital	0.00	0.00	0.00	0.00	0.00
Actualización de la Hacienda Pública/Patrimonio	0.00	0.00	0.00	0.00	0.00
Variaciones de la Hacienda Pública / Patrimonio Neto del Ejercicio	0.00	2,043,500.18	397,507.28	0.00	2,441,007.46
Resultados del Ejercicio (Ahorro/Desahorro)	0.00	0.00	397,507.28	0.00	397,507.28
Resultados de Ejercicios Anteriores	0.00	2,043,500.18	0.00	0.00	2,043,500.18
Revalúos	0.00	0.00	0.00	0.00	0.00
Reservas	0.00	0.00	0.00	0.00	0.00
Saldo Neto en la Hacienda Pública / Patrimonio 2016	0.00	1,235,663.18	397,507.28	0.00	1,633,170.46

"Bajo protesta de decir verdad declaramos que los Estados Financieros y sus Notas, son razonablemente correctos y son responsabilidad del emisor"

C.P. ANA LUISA LEOS SELDNER
Contadora General

LIC. JOSÉ AGUSTÍN PACHECO TAPIA
Director de Planeación y Finanzas

LIC. LUIS CARLOS SOTO GUTIERREZ
Coordinador General de Administración

LIC. KARINA TERESITA ZÁRATE FÉLIX
Directora General

Sistema Estatal de Evaluación
Estado de Cambios en la Situación Financiera
FONDO ESTATAL DE SOLIDARIDAD
1 DE ENERO AL 31 DE DICIEMBRE DE 2016
(PESOS)

CPCA-I-04

CUENTA PÚBLICA 2016

	Origen	Aplicación
Activo	312,470.00	296,094.30
Activo Circulante	312,470.00	296,094.30
Efectivo y Equivalentes	0.00	296,094.30
Derechos a Recibir Efectivo o Equivalentes	312,470.00	0.00
Derechos a Recibir Bienes o Servicios	0.00	0.00
Inventario	0.00	0.00
Almacenes	0.00	0.00
Estimación por Pérdida o Deterioro de Activos Circulantes	0.00	0.00
Otros Activos Circulantes	0.00	0.00
Activo No Circulante	0.00	0.00
Inversiones Financieras a Largo Plazo	0.00	0.00
Derechos a Recibir Efectivo o Equivalentes a Largo Plazo	0.00	0.00
Bienes Inmuebles, Infraestructura y Construcciones en Proceso	0.00	0.00
Bienes Muebles	0.00	0.00
Activos Intangibles	0.00	0.00
Depreciación, Deterioro y Amortización Acumulada de Bienes	0.00	0.00
Activos Diferidos	0.00	0.00
Estimación por Pérdida o Deterioro de Activos no Circulantes	0.00	0.00
Otros Activos no Circulantes	0.00	0.00
Pasivo	0.00	26,625.01
Pasivo Circulante	0.00	26,625.01
Cuentas por Pagar a Corto Plazo	0.00	26,625.01
Documentos por Pagar a Corto Plazo	0.00	0.00
Porción a Corto Plazo de la Deuda Pública a Largo Plazo	0.00	0.00
Títulos y Valores a Corto Plazo	0.00	0.00
Pasivos Diferidos a Corto Plazo	0.00	0.00
Fondos y Bienes de Terceros en Garantía y/o Administración a Corto Plazo	0.00	0.00
Provisiones a Corto Plazo	0.00	0.00
Otros Pasivos a Corto Plazo	0.00	0.00
Pasivo No Circulante	0.00	0.00
Cuentas por Pagar a Largo Plazo	0.00	0.00
Documentos por Pagar a Largo Plazo	0.00	0.00
Deuda Pública a Largo Plazo	0.00	0.00
Pasivos Diferidos a Largo Plazo	0.00	0.00
Fondos y Bienes de Terceros en Garantía y/o en Administración a Largo Plazo	0.00	0.00
Provisiones a Largo Plazo	0.00	0.00
HACIENDA PÚBLICA/PATRIMONIO	1,656,242.21	1,645,992.90
Hacienda Pública/Patrimonio Contribuido	0.00	0.00
Aportaciones	0.00	0.00
Donaciones de Capital	0.00	0.00
Actualización de la Hacienda Pública/Patrimonio	0.00	0.00
Hacienda Pública/Patrimonio Generado	1,656,242.21	1,645,992.90
Resultados del Ejercicio (Ahorro/ Desahorro)	0.00	1,645,992.90
Resultados de Ejercicios Anteriores	1,656,242.21	0.00
Revalúos	0.00	0.00
Reservas	0.00	0.00
Rectificaciones de Resultados de Ejercicios Anteriores	0.00	0.00
Excesos o Insuficiencia en la Actualización de la Hacienda Pública/Patrimonio	0.00	0.00
Resultado por Posición Monetaria	0.00	0.00
Resultado por Tenencia de Activos no Monetarios	0.00	0.00

Bajo protesta de decir verdad declaramos que los Estados Financieros y sus Notas, son razonablemente correctos y son responsabilidad del emisor

C.P. ANA LUISA LEOS SELDNER
Contadora General

LIC. JOSÉ AGUSTÍN PACHECO TAPIA
Director de Planeación y Finanzas

LIC. LUIS CARLOS SOTO GUTIERREZ
Coordinador General de Administración

LIC. KARINA TERESITA ZÁRATE FÉLIX
Directora General

**Sistema Estatal de Evaluación
Flujo de Efectivo
FONDO ESTATAL DE SOLIDARIDAD
AL 1 DE OCTUBRE AL 31 DE DICIEMBRE DE 2016
(PESOS)**

CPCA-I-05

CUENTA PÚBLICA 2016

Concepto	DIC-2016	DIC-2015
Flujos de Efectivo de las Actividades de Operación		
Origen	1,413,884.98	2,187,570.00
Impuestos	0.00	0.00
Cuotas y Aportaciones de Seguridad Social	0.00	0.00
Contribuciones de mejoras	0.00	0.00
Derechos	0.00	0.00
Productos de Tipo Corriente	0.00	0.00
Aprovechamientos de Tipo Corriente	0.00	0.00
Ingresos por Venta de Bienes y Servicios	0.00	0.00
Ingresos no Comprendidos en las Fracciones de la Ley de Ingresos Causados en Ejercicios Fiscales Anteriores	0.00	0.00
Participaciones y Aportaciones	0.00	0.00
Transferencias, Asignaciones y Subsidios y Otras Ayudas	1,000,002.00	2,187,570.00
Otros Orígenes de Operación	413,882.98	0.00
Aplicación	1,016,377.70	144,069.82
Servicios Personales	0.00	0.00
Materiales y Suministros	0.00	0.00
Servicios Generales	0.00	34.80
Transferencias Internas y Asignaciones al Sector Público	0.00	0.00
Transferencias al resto del Sector Público	0.00	0.00
Subsidios y Subvenciones	0.00	0.00
Ayudas Sociales	1,016,377.70	0.00
Pensiones y Jubilaciones	0.00	0.00
Transferencias a Fideicomisos, Mandatos y Contratos Análogos	0.00	0.00
Transferencias a la Seguridad Social	0.00	0.00
Donativos	0.00	0.00
Transferencias al Exterior	0.00	0.00
Participaciones	0.00	0.00
Aportaciones	0.00	0.00
Convenios	0.00	0.00
Otras Aplicaciones de Operación	0.00	144,035.02
Flujos Netos de Efectivo por Actividades de Operación	397,507.28	2,043,500.18
Flujos de Efectivo de las Actividades de Inversión		
Origen	312,470.00	0.00
Bienes Inmuebles, Infraestructura y Construcciones en Proceso	0.00	0.00
Bienes Muebles	0.00	0.00
Otros Orígenes de Inversión	312,470.00	0.00
Aplicación	0.00	2,187,570.00
Bienes Inmuebles, Infraestructura y Construcciones en Proceso	0.00	0.00
Bienes Muebles	0.00	0.00
Otras Aplicaciones de Inversión	0.00	2,187,570.00
Flujos Netos de Efectivo por Actividades de Inversión	312,470.00	-2,187,570.00
Flujo de Efectivo de las Actividades de Financiamiento		
Origen	0.00	140,035.02
Endeudamiento Neto	0.00	0.00
Interno	0.00	0.00
Externo	0.00	0.00
Otros Orígenes de Financiamiento	0.00	140,035.02
Aplicación	413,882.98	0.00
Servicios de la Deuda	0.00	0.00
Interno	0.00	0.00
Externo	0.00	0.00
Otras Aplicaciones de Financiamiento	413,882.98	0.00
Flujos netos de Efectivo por Actividades de Financiamiento	-413,882.98	140,035.02
Incremento/Disminución Neta en el Efectivo y Equivalentes al Efectivo	296,094.30	-4,034.80
Efectivo y Equivalentes al Efectivo al Inicio del Ejercicio	19,319.59	23,354.39
Efectivo y Equivalentes al Efectivo al Final del Ejercicio	315,413.89	19,319.59

Bajo protesta de decir verdad declaramos que los Estados Financieros y sus Notas, son razonablemente correctos y son responsabilidad del emisor

C.P. ANA LUISA LEOS SELDNER
Contadora General

LIC. JOSÉ AGUSTÍN PACHECO TAPIA
Director de Planeación y Finanzas

LIC. LUIS CARLOS SOTO GUTIERREZ
Coordinador General de Administración

LIC. KARINA TERESITA ZÁRATE FÉLIX
Directora General

**Sistema Estatal de Evaluación
Estado Analítico del Activo
FONDO ESTATAL DE SOLIDARIDAD
DEL 1 DE ENERO AL 31 DE DICIEMBRE DE 2016**

CPCA-I-06

(PESOS)

CUENTA PÚBLICA 2016

Concepto	Saldo Inicial 1	Cargos del Periodo 2	Abonos del Periodo 3	Saldo Final 4 (1+2-3)	Variación del Periodo (4-1)
ACTIVO	3,871,557.59	4,852,240.00	4,868,615.70	3,855,181.89	-16,375.70
Activo Circulante	3,871,557.59	4,852,240.00	4,868,615.70	3,855,181.89	-16,375.70
Efectivo y Equivalentes	19,319.59	1,312,472.00	1,016,377.70	315,413.89	296,094.30
Derechos a Recibir Efectivo o Equivalentes	3,852,238.00	3,539,768.00	3,852,238.00	3,539,768.00	-312,470.00
Derechos a Recibir Bienes o Servicios	0.00	0.00	0.00	0.00	0.00
Inventarios	0.00	0.00	0.00	0.00	0.00
Almacenes	0.00	0.00	0.00	0.00	0.00
Estimación por Pérdida o Deterioro de Activos Circulantes	0.00	0.00	0.00	0.00	0.00
Otros Activos Circulantes	0.00	0.00	0.00	0.00	0.00
Activo No Circulante	0.00	0.00	0.00	0.00	0.00
Inversiones Financieras a Largo Plazo	0.00	0.00	0.00	0.00	0.00
Derechos a Recibir Efectivo o Equivalentes a Largo Plazo	0.00	0.00	0.00	0.00	0.00
Bienes Inmuebles, Infraestructura y Construcciones en Proceso	0.00	0.00	0.00	0.00	0.00
Bienes Muebles	0.00	0.00	0.00	0.00	0.00
Activos Intangibles	0.00	0.00	0.00	0.00	0.00
Depreciación, Deterioro y Amortización Acumulada de Bienes	0.00	0.00	0.00	0.00	0.00
Activos Diferidos	0.00	0.00	0.00	0.00	0.00
Estimación por Pérdida o Deterioro de Activos no Circulantes	0.00	0.00	0.00	0.00	0.00
Otros Activos no Circulantes	0.00	0.00	0.00	0.00	0.00

Bajo protesta de decir verdad declaramos que los Estados Financieros y sus Notas, son razonablemente correctos y son responsabilidad del emisor

C.P. ANA LUISA LEOS SELDNER
Contadora General

LIC. JOSÉ AGUSTÍN PACHECO TAPIA
Director de Planeación y Finanzas

LIC. LUIS CARLOS SOTO GUTIERREZ
Coordinador General de Administración

LIC. KARINA TERESITA ZÁRATE FÉLIX
Directora General

Sistema Estatal de Evaluación
Estado Analítico de la Deuda y Otros Pasivos
FONDO ESTATAL DE SOLIDARIDAD
DEL 1 DE ENERO AL 31 DE DICIEMBRE DE 2016

CPCA-I-07

(PESOS)

CUENTA PÚBLICA 2016

DENOMINACIÓN DE LAS DEUDAS	MONEDA DE CONTRATACIÓN	INSTITUCIÓN O PAÍS ACREEDOR	SALDO INICIAL DEL PERIODO	SALDO FINAL DEL PERIODO
DEUDA PÚBLICA				
Corto Plazo				
Deuda Interna			0.00	0.00
Instituciones de Crédito			0.00	0.00
Títulos y Valores				
Arrendamientos Financieros				
Deuda Externa			0.00	0.00
Organismos Financieros Internacionales				
Deuda Bilateral				
Títulos y Valores				
Arrendamientos Financieros				
<i>Subtotal Corto Plazo</i>			<i>0.00</i>	<i>0.00</i>
Largo Plazo				
Deuda Interna			0.00	0.00
Instituciones de Crédito				
Títulos y Valores				
Arrendamientos Financieros				
Deuda Externa			0.00	0.00
Organismos Financieros Internacionales				
Deuda Bilateral				
Títulos y Valores				
Arrendamientos Financieros				
<i>Subtotal Largo Plazo</i>			<i>0.00</i>	<i>0.00</i>
Otros Pasivos	NAL	N/A	2,248,636.44	2,222,011.43
Total Deuda y Otros Pasivos			2,248,636.44	2,222,011.43

Bajo protesta de decir verdad declaramos que los Estados Financieros y sus Notas, son razonablemente correctos y son responsabilidad del emisor

C.P. ANA LUISA LEOS SELDNER
 Contadora General

LIC. JOSÉ AGUSTÍN PACHECO TAPIA
 Director de Planeación y Finanzas

LIC. LUIS CARLOS SOTO GUTIERREZ
 Coordinador General de Administración

LIC. KARINA TERESITA ZÁRATE FÉLIX
 Directora General

Sistema Estatal de Evaluación
Informe Analítico de la Deuda Pública y Otros Pasivos - LDF

CPCA-I-07-A

Entidad

Del 01 de Enero al 31 de Diciembre de 2016 (b)

(PESOS)

CUENTA PÚBLICA 2016

Denominación de la Deuda Pública y Otros Pasivos (c)	Saldo al 31 de diciembre de 2015(d)	Disposiciones del Periodo (e)	Amortizaciones del Periodo (f)	Revaluaciones, Reclasificaciones y Otros Ajustes (g)	Saldo Final del Periodo (h) h=d+e-f+g	Pago de Intereses del Periodo (i)	Pago de Comisiones y demás costos asociados durante el Periodo (j)
1. Deuda Pública (1=A+B)							
A. Corto Plazo (A=a1+a2+a3)							
a1) Instituciones de Crédito							
a2) Títulos y Valores							
a3) Arrendamientos Financieros							
B. Largo Plazo (B=b1+b2+b3)							
b1) Instituciones de Crédito							
b2) Títulos y Valores							
b3) Arrendamientos Financieros							
2. Otros Pasivos	2,248,636.44	957,345.15	983,970.16				
3. Total de la Deuda Pública y Otros Pasivos (3=1+2)	2,248,636.44	957,345.15	983,970.16		2,222,011.43		
4. Deuda Contingente 1 (informativo)							
A. Deuda Contingente 1							
B. Deuda Contingente 2							
C. Deuda Contingente XX							
5. Valor de Instrumentos Bono Cupón Cero 2 (Informativo)							
A. Instrumento Bono Cupón Cero 1							
B. Instrumento Bono Cupón Cero 2							
C. Instrumento Bono Cupón Cero XX							

1

Se refiere a cualquier Financiamiento sin fuente o garantía de pago definida, que sea asumida de manera solidaria o subsidiaria por las Entidades Federativas con sus Municipios, organismos descentralizados y empresas de participación estatal mayoritaria y fideicomisos, locales o municipales, y por los Municipios con sus respectivos organismos descentralizados y empresas de participación municipal mayoritaria.

2

Se refiere al valor del Bono Cupón Cero que respalda el pago de los créditos asociados al mismo (Activo).

Obligaciones a Corto Plazo	Monto Contratado (l)	Plazo Pactado (m)	Tasa de Interés (n)	Comisiones y Costos Relacionados (o)	Tasa Efectiva (p)
6. Obligaciones a Corto Plazo (Informativo)					
A. Crédito 1					
B. Crédito 2					
C. Crédito XX					

C.P. ANA LUISA LEOS SELDNER
 Contadora General

LIC. JOSÉ AGUSTÍN PACHECO TAPIA
 Director de Planeación y Finanzas

LIC. LUIS CARLOS SOTO GUTIERREZ
 Coordinador General de Administración

LIC. KARINA TERESITA ZÁRATE FÉLIX
 Directora General

Sistema Estatal de Evaluación
Informe Analítico de Obligaciones Diferentes de Financiamientos – LDF
FONDO ESTATAL DE SOLIDARIDAD
Del 01 de Enero al 31 de Diciembre de 2016 (b)

CPCA-I-07-B

(PESOS)

CUENTA PÚBLICA 2016

Denominación de las Obligaciones Diferentes de Financiamiento (c)	Fecha del Contrato (d)	Fecha de inicio de operación del proyecto (e)	Fecha de vencimiento (f)	Monto de la inversión pactado (g)	Plazo pactado (h)	Monto promedio mensual del pago de la contraprestación (i)	Monto promedio mensual del pago de la contraprestación correspondiente al pago de inversión (j)	Monto pagado de la inversión al 31 de Diciembre de 2016 (k)	Monto pagado de la inversión actualizado al 31 de Diciembre de 2016 (l)	Saldo pendiente por pagar de la inversión al 31 de Diciembre de 2016 (m = g – l)
A. Asociaciones Público Privadas (APP's) (A=a+b+c+d)										
a) APP 1										
b) APP 2										
c) APP 3										
d) APP XX										
B. Otros Instrumentos (B=a+b+c+d)										
a) Otro Instrumento 1										
b) Otro Instrumento 2										
c) Otro Instrumento 3										
d) Otro Instrumento XX										
C. Total de Obligaciones Diferentes de Financiamiento (C=A+B)	#¡VALOR!									

C.P. ANA LUISA LEOS SELDNER
 Contadora General

LIC. JOSÉ AGUSTÍN PACHECO TAPIA
 Director de Planeación y Finanzas

LIC. LUIS CARLOS SOTO GUTIERREZ
 Coordinador General de Administración

LIC. KARINA TERESITA ZÁRATE FÉLIX
 Directora General

**Sistema Estatal de Evaluación
Informe sobre Pasivos Contingentes
FONDO ESTATAL DE SOLIDARIDAD
AL 31 DE DICIEMBRE DE 2016
(PESOS)**

CPCA-I-08

CUENTA PÚBLICA 2016

A Corto Plazo

A Mediano Plazo

NO APLICA

A Largo Plazo
Cuentas de Orden:

Bajo protesta de decir verdad declaramos que los Estados Financieros y sus Notas, son razonablemente correctos y son responsabilidad del emisor

C.P. ANA LUISA LEOS SELDNER
Contadora General

LIC. JOSÉ AGUSTÍN PACHECO TAPIA
Director de Planeación y Finanzas

FONDO ESTATAL DE SOLIDARIDAD
NOTAS A LOS ESTADOS FINANCIEROS AL 31 DE DICIEMBRE DEL 2016

I. NOTAS DE DESGLOSE:

I.I. INFORMACIÓN CONTABLE

1) NOTAS AL ESTADO DE SITUACION FINANCIERA

ACTIVO

1. Efectivo y Equivalentes

Bancos/Tesorería

Bancomer 0162311852 única cuenta bancaria utilizada para captar los recursos por subsidio estatal y realizar pagos correspondientes con cargo al presupuesto autorizado \$ 315,413.89

11120.00000.000.000	BANCOS/TESORERIA	315,413.89
11120.00001.000.000	BANCOMER	315,413.89
11120.00001.001.000	BANCOMER 0162311852	315,413.89

2. Derechos a Recibir Efectivo o Equivalentes

Recursos pendientes de recibir por \$ 3,539,768 al 30 de diciembre del 2016, por parte de la Secretaría de Hacienda Estatal.

11290.00000.000.000	OTROS DERECHOS A RECIBIR EFVO.O EQ.A C.P	3,539,768.00
11290.00014.000.000	2014	1,664,668.00
11290.00015.000.000	2015	1,875,100.00

3. Bienes Muebles, Inmuebles e Intangibles

El saldo de estos rubros en el Estado de Situación Financiera es de \$ 0.00.

4. Pasivo

El saldo de este rubro en el Estado de Situación Financiera es de \$ 2,222,011.43

21120.00000.000.000	PROVEEDORES POR PAGAR A C.P.	2,215,679.43
21120.00001.005.000	ASESORIA MEDICA RADIOLOGICA Y FARMACEUTICA SA DE CV	-4,360.00
21120.00001.008.000	AGRUPACION GEORGE PAPANICOLAOU, AC	3,000.00
21120.00003.001.000	CENTRO DE DIAG INTEG DEL NOROESTE SA CV	3,878.31
21120.00004.001.000	DIAGNOSTICO POR IMAGENES DE HILLO, SA	9,840.00
21120.00006.001.000	FARMACIA KINO SA DE CV	997.72
21120.00009.002.000	HOSPITAL PRIVADO DE HERMOSILLO, SA DE CV	2,000.00
21120.00010.002.000	INDA RODRIGUEZ JESUS ALFREDO	348.00
21120.00013.001.000	LABORATORIO ACUÑA Y ASOCIADOS SC	2,599.99
21120.00014.002.000	MARTINEZ ALDANA ALVARO	4,273.00
21120.00015.001.000	NORIEGA MORALES FCO.PLACIDO EUGENIO	3,555.00
21120.00017.003.000	ORTIZ ARVAYO EDUARDO FRANCISCO	1,000.00
21120.00018.002.000	SPINEMED SA DE CV	700.00
21120.00020.002.000	ROCHESTER DE SONORA SA	215.52
21120.00024.000.000	PROVEEDORES (PROCESO PAGO)	2,187,631.89
21120.00024.001.001	AGRUPACION GEORGE PAPANICOLAU AC	24,800.00
21120.00024.001.003	ASESORIA MEDICA RADIOLOGICA Y FARMACEUTICA SA DE CV	849,197.26
21120.00024.001.004	AUTOBUSES ESTRELLA BLANCA SA DE CV	167,004.50
21120.00024.003.001	CENTRO DE DIAGNOSTICO INTEGRAL DEL NOROESTE SA DE CV	13,050.00
21120.00024.004.001	DIAGNOSTICO POR IMAGENES DE HERMOSILLO SA DE CV	37,400.00
21120.00024.006.001	FARMACEUTICA LOS ARCOS SA DE CV	550,947.23
21120.00024.006.002	FARMACIA KINO SA	15,794.13
21120.00024.006.003	FRANCISCO PLACIDO EUGENIO NORIEGA MORALES	39,230.00
21120.00024.007.002	GOBIERNO DEL ESTADO SECRETARIA DE HACIENDA	7,399.58
21120.00024.008.001	HOSPITAL PRIVADO DE HERMOSILLO SA DE CV	37,097.92
21120.00024.009.001	IMAGENOLOGIA INTEGRAL DEL NOROESTE SC	5,950.00
21120.00024.009.002	INSTITUTO DE ASISTENCIA PRIVADA ALBERGUE SRITA LUZ VALENCIA DUA	49,835.00
21120.00024.013.001	MEDICA AVANZADA SA DE CV	54,221.61
21120.00024.019.002	SERVICIOS DE SALUD DE SONORA/HOSPITAL GENERAL DEL ESTADO	225,065.31
21120.00024.019.004	SISTEMAS HOSPITALARIOS DALCA SA DE CV	12,489.36
21120.00024.019.005	SPINEMED SA DE CV	15,749.99
21120.00024.020.001	TERAPIA INTENSIVA ESPECIALIZADA SC	82,400.00
21190.00000.000.000	OTRAS CTAS.X PAGAR A C.P.	6,332.00
21190.00006.001.000	FONDO ESTATAL DE SOLIDARIDAD	1,112.00
21190.00009.001.000	INDA RODRIGUEZ JESUS ALFREDO	5,220.00

2) NOTAS AL ESTADO DE VARIACIONES EN LA HACIENDA PÚBLICA/PATRIMONIO:

A continuación se presenta resumen de las modificaciones al Patrimonio.

Sistema Estatal de Evaluación
Estado de Variación en la Hacienda Pública
FONDO ESTATAL DE SOLARIDAD
DEL 1 DE ENERO AL 31 DE DICIEMBRE DE 2016
(PESOS)

CPCA-I-03

CUENTA PUBLICA 2016

Concepto	Hacienda Pública / Patrimonio Contribuido	Hacienda Pública / Patrimonio Generado de Ejercicio Anteriores	Hacienda Pública / Patrimonio Generado del Ejercicio	Ajustes por Cambios de Valor	Total
Rectificaciones de Resultados de Ejercicios Anteriores		-387,257.97	-2,043,500.18		-2,430,758.15
Patrimonio Neto Inicial Ajustado del Ejercicio	0.00	0.00	0.00	0.00	0.00
Aportaciones	0.00	0.00	0.00	0.00	0.00
Donaciones de Capital	0.00	0.00	0.00	0.00	0.00
Actualización de la Hacienda Pública/Patrimonio	0.00	0.00	0.00	0.00	0.00
Variaciones de la Hacienda Pública / Patrimonio Neto del Ejercicio	0.00	-420,579.03	2,043,500.18	0.00	1,622,921.15
Resultados del Ejercicio (Ahorro/Desahorro)	0.00	0.00	2,043,500.18	0.00	2,043,500.18
Resultados de Ejercicios Anteriores	0.00	-420,579.03	0.00	0.00	-420,579.03
Revalúos	0.00	0.00	0.00	0.00	0.00
Reservas	0.00	0.00	0.00	0.00	0.00
Hacienda Pública / Patrimonio Neto Final del Ejercicio 2015	0.00	-420,579.03	2,043,500.18	0.00	1,622,921.15
Cambios en la Hacienda Pública / Patrimonio Neto del Ejercicio 2016	0.00	0.00	0.00	0.00	0.00
Aportaciones	0.00	0.00	0.00	0.00	0.00
Donaciones de Capital	0.00	0.00	0.00	0.00	0.00
Actualización de la Hacienda Pública/Patrimonio	0.00	0.00	0.00	0.00	0.00
Variaciones de la Hacienda Pública / Patrimonio Neto del Ejercicio	0.00	2,043,500.18	397,507.28	0.00	2,441,007.46
Resultados del Ejercicio (Ahorro/Desahorro)	0.00	0.00	397,507.28	0.00	397,507.28
Resultados de Ejercicios Anteriores	0.00	2,043,500.18	0.00	0.00	2,043,500.18
Revalúos	0.00	0.00	0.00	0.00	0.00
Reservas	0.00	0.00	0.00	0.00	0.00
Saldo Neto en la Hacienda Pública / Patrimonio 2016	0.00	1,235,663.18	397,507.28	0.00	1,633,170.46

3) NOTAS AL ESTADO DE ACTIVIDADES

1. Ingresos de Gestión

Subsidios y Subvenciones

Ingresos otorgados por el Gobierno del Estado a través de la Secretaría de Hacienda.

2. Gastos y Otras Pérdidas

Transferencias, Asignaciones, Subsidios y Otras Ayudas

Ayudas otorgadas a personas vulnerables del estado de Sonora.

Sistema Estatal de Evaluación
Estado de Actividades
FONDO ESTATAL DE SOLIDARIDAD
DEL 1 DE ENERO AL 31 DE DICIEMBRE DE 2016

CPCA-I-02

(PESOS)

CUENTA PÚBLICA 2016

	DIC-2016	DIC-2015
INGRESOS Y OTROS BENEFICIOS		
Ingresos de la Gestión:	0.00	0.00
Impuestos	0.00	0.00
Cuotas y Aportaciones de Seguridad Social	0.00	0.00
Contribuciones de Mejoras	0.00	0.00
Derechos	0.00	0.00
Productos de Tipo Corriente ¹	0.00	0.00
Aprovechamientos de Tipo Corriente	0.00	0.00
Ingresos por Venta de Bienes y Servicios	0.00	0.00
Ingresos no Comprendidos en las Fracciones de la Ley de Ingresos Causados en Ejercicios Fiscales Anteriores Pendientes de Liquidación o Pago	0.00	0.00
Participaciones, Aportaciones, Transferencias, Asignaciones, Subsidios y Otras Ayudas	1,000,002.00	2,187,570.00
Participaciones y Aportaciones	0.00	0.00
Transferencia, Asignaciones, Subsidios y Otras Ayudas	1,000,002.00	2,187,570.00
Otros Ingresos y Beneficios	413,882.98	0.00
Ingresos Financieros	0.00	0.00
Incremento por Variación de Inventarios	0.00	0.00
Disminución del Exceso de Estimaciones por Pérdida o Deterioro u Obsolescencia	0.00	0.00
Disminución del Exceso de Provisiones	413,882.98	0.00
Otros Ingresos y Beneficios Varios	0.00	0.00
Total de Ingresos y Otros Beneficios	1,413,884.98	2,187,570.00
GASTOS Y OTRAS PÉRDIDAS		
Gastos de Funcionamiento	0.00	34.80
Servicios Personales	0.00	0.00
Materiales y Suministros	0.00	0.00
Servicios Generales	0.00	34.80
Transferencia, Asignaciones, Subsidios y Otras Ayudas	1,016,377.70	0.00
Transferencias Internas y Asignaciones al Sector Público	0.00	0.00
Transferencias al Resto del Sector Público	0.00	0.00
Subsidios y Subvenciones	0.00	0.00
Ayudas Sociales	1,016,377.70	0.00
Pensiones y Jubilaciones	0.00	0.00
Transferencias a Fideicomisos, Mandatos y Contratos Análogos	0.00	0.00
Transferencias a la Seguridad Social	0.00	0.00
Donativos	0.00	0.00
Transferencias al Exterior	0.00	0.00
Participaciones y Aportaciones	0.00	0.00
Participaciones	0.00	0.00
Aportaciones	0.00	0.00
Convenios	0.00	0.00
Intereses, Comisiones y Otros Gastos de la Deuda Pública	0.00	0.00
Intereses de la Deuda Pública	0.00	0.00
Comisiones de la Deuda Pública	0.00	0.00
Gastos de la Deuda Pública	0.00	0.00
Costo por Coberturas	0.00	0.00
Apoyos Financieros	0.00	0.00
Otros Gastos y Pérdidas Extraordinarias	0.00	144,035.02
Estimaciones, Depreciaciones, Deterioros, Obsolescencia y Amortizaciones	0.00	0.00
Provisiones	0.00	0.00
Disminución de Inventarios	0.00	0.00
Aumento por Insuficiencia de Estimaciones por Pérdida o Deterioro y Obsolescencia	0.00	144,035.02
Aumento por Insuficiencia de Provisiones	0.00	0.00
Otros Gastos	0.00	0.00
Inversión Pública	0.00	0.00
Inversión Pública no Capitalizable	0.00	0.00
Total de Gastos y Otras Pérdidas	1,016,377.70	144,069.82
Resultados del Ejercicio (Ahorro/Desahorro)	397,507.28	2,043,500.18

II. NOTAS DE MEMORIA (CUENTAS DE ORDEN)

FONDO ESTATAL DE SOLIDARIDAD R.F.C. FES-870504-J99 **CUENTAS DE ORDEN AL 31 DE DICIEMBRE DE 2016**

LEY DE INGRESOS

LEY DE INGRESOS ESTIMADA	2,000,000.00
LEY DE INGRESOS POR EJECUTAR	999,998.00

PRESUPUESTO DE EGRESOS

PRESUPUESTO DE EGRESOS APROBADO	2,000,000.00
PRESUPUESTO DE EGRESOS POR EJERCER	1,397,505.28
MODIFICACIONES AL PPTO.DE EGRESOS APROBADO	413,882.98
PRESUPUESTO DE EGRESOS COMPROMETIDO	0.00
PRESUPUESTO DE EGRESOS DEVENGADO	0.00
PRESUPUESTO DE EGRESOS EJERCIDO	602,494.72
PRESUPUESTO DE EGRESOS PAGADO	413,882.98

TOTAL **4,827,765.96**

III. NOTAS DE GESTION ADMINISTRATIVA:

1. Introducción

Los Estados Financieros del Fondo Estatal de Solidaridad, proveen de información financiera a sus principales usuarios, la ciudadanía, a los administradores de la Secretaría de Hacienda que integran el Poder Ejecutivo del Gobierno del Estado, al H. Congreso del Estado de Sonora, a las Entidades Fiscalizadoras.

El objetivo del presente documento es la revelación del contexto y de los aspectos económicos financieros más relevantes que influyeron en las decisiones del período y que deberán ser considerados en la elaboración de los estados financieros para mayor comprensión de los mismos.

De esta manera, se informa y explica la respuesta del Fondo Estatal de Solidaridad a las condiciones relacionadas con a la información financiera de cada período de gestión.

Los Estados Financieros de la Entidad, son elaborados por la Coordinación General de Administración a través de la Dirección de Planeación y Finanzas por medio de la Subdirección de Contabilidad de la Entidad de conformidad con las disposiciones vigentes en materia de información financiera establecidas en la Ley de Contabilidad Gubernamental y las Normas y Metodología para la Emisión de Información Financiera y Estructura de los Estados Financieros Básicos emitidos por el Consejo Nacional de Armonización Contable (CONAC).

2. Panorama Económico y Financiero

Con respecto al entorno bajo el cual se desarrollan las operaciones del Fondo Estatal de Solidaridad, se presentan en una etapa de inicio del ejercicio expectativa de condiciones normales debido a que la Entidad obtiene los ingresos del subsidio que se recibe de Gobierno del Estado.

3. Autorización e Historia

a) Fecha de creación del Ente

En el Boletín Oficial número 36 del 4 de mayo de 1987, se publicó el Decreto que Crea al Fondo Estatal de Solidaridad como un Organismo descentralizado de la Administración Pública Estatal, con personalidad jurídica y patrimonio propios, con domicilio en la capital del Estado, cuyo objetivo es la administración del patrimonio de la beneficencia pública y la obtención y aplicación de recursos financieros para la asistencia social contenidos las fracciones I, II y III del Artículo 2º. del Decreto antes citado.

b) Principales cambios en su estructura

Las modificaciones que se ha presentado al Decreto que Crea al Fondo Estatal de Solidaridad de fecha 04 de mayo de 1987, han sido el 21 de diciembre de 2000 y el 29 de mayo de 2008, publicados en Boletín Oficial 50, Sección I y Boletín Oficial 43, Sección II respectivamente.

4. Organización y Objeto Social

a) Objeto Social

El Fondo Estatal de Solidaridad tiene por objeto la administración del patrimonio de la beneficencia pública y la obtención y aplicación de recursos financieros para la asistencia social.

b) Principal Actividad

El Director General del Fondo Estatal de Solidaridad, es el Director General del Sistema Estatal para el Desarrollo Integral de la Familia quien para el desarrollo de su principal actividad tendrá las facultades y obligaciones siguientes:

I. Administrar y representar legalmente al organismo, con las facultades de un Apoderado General para Pleitos y Cobranzas y Actos de Administración, con todas las facultades que requieran cláusula especial conforme a la Ley y sustituir y delegar esta representación en uno o más apoderados para que las ejerzan individual o conjuntamente. Para actos de dominio requerirá de la autorización expresa del Consejo Directivo para cada caso concreto.

II. Revocar los poderes que otorgue; desistirse del juicio de amparo; presentar denuncias y querrelas penales y otorgar el perdón correspondiente; formular y absolver posiciones y, en general, ejercer todos los actos de representación y mandato que sean necesarios, incluyendo los que para su ejercicio requieran cláusula especial, en los términos que señalen las leyes.

III. Obligar al organismo cambiariamente, emitir y negociar títulos de crédito y concertar las operaciones de crédito, de conformidad con lo dispuesto por las leyes y reglamentos aplicables.

IV. Formular el programa institucional, así como los presupuestos del organismo y presentarlos para su aprobación al Consejo Directivo.

V. Establecer los sistemas de control necesarios para alcanzar las metas u objetivos propuestos.

VI. Presentar, periódicamente, al Consejo Directivo el informe del desempeño de la actividad del organismo, incluido el ejercicio de los presupuestos de ingresos y egresos y los estados financieros correspondientes. En el informe y en los documentos de apoyo se cotejarán las metas propuestas y los compromisos asumidos por la Dirección con las realizaciones alcanzadas.

- VII. Establecer los mecanismos de evaluación que destaquen la eficiencia y la eficacia con que se desempeñe el organismo y presentar al Consejo Directivo, por lo menos dos veces al año, la evaluación de gestión con el detalle que previamente se acuerde con el Consejo y escuchando al Comisario Público;
- VIII. Promover el apoyo y la cooperación solidaria de los sectores público, social y privado, en el fortalecimiento e incremento de los recursos del Fondo.
- VIII. Ejecutar los acuerdos que dicte el Consejo Directivo.
- IX. Concurrir con voz informativa a las sesiones del Consejo Directivo y cumplir las disposiciones generales y acuerdos de la misma.
- X. Coordinar el desarrollo de las actividades técnicas y administrativas del organismo y dictar los acuerdos tendientes a dicho fin.
- XI. Coordinar, establecer y conservar actualizados los procedimientos y sistemas de los servicios del organismo.
- XII. Promover el apoyo y la cooperación solidaria de los sectores público, social y privado en el fortalecimiento e incremento de los recursos del Fondo.
- XIII. Las demás que se establezcan en el Reglamento Interior del organismo.

c) Ejercicio Fiscal

Las cifras contenidas en los Estados Financieros y que se mencionan en estas notas se presentan al 31 de diciembre del Ejercicio Fiscal 2016.

d) Régimen Jurídico

- Constitución Política de los Estados Unidos Mexicanos
- Constitución Política del Estado Libre y Soberano de Sonora
- Ley General de Contabilidad Gubernamental
- Ley Orgánica del Poder Ejecutivo para el Estado de Sonora.
- Ley de Salud para el Estado De Sonora
- Ley de Responsabilidades de los Servidores Públicos del Estado y de los Municipios
- Ley de Adquisiciones, Arrendamientos y Prestación de Servicios relacionados con Bienes Muebles de la Administración Pública Estatal
- Ley de Mejora Regulatoria para el Estado de Sonora
- Ley de Planeación del Estado de Sonora
- Ley del Presupuesto de Egresos, Contabilidad Gubernamental y Gasto Público Estatal
- Ley de Adquisiciones, Arrendamientos y Prestación de Servicios Relacionados con Bienes Muebles de la Administración Pública Estatal
- Ley de Acceso a la Información Pública del Estado de Sonora Y de Protección de Datos Personales del Estado de Sonora
- Reglamento de la Ley del Presupuesto de Egresos, Contabilidad Gubernamental y Gasto Público Estatal
- Decreto que Crea al Fondo Estatal de Solidaridad

e) Consideraciones Fiscales del Ente

El Fondo Estatal de Solidaridad de conformidad con el Artículo 79 de la Ley del Impuesto Sobre la Renta, no es contribuyente de este impuesto y solo tiene la obligación en los casos de retención y entero que señala la propia Ley, y tratándose de pagos a terceros exigir la documentación que reúna los requisitos fiscales.

f) Estructura Organizacional Básica

De conformidad con el Decreto de fecha 29 de mayo de 2008, que reforma diversas disposiciones del Decreto que crea el Fondo Estatal de Solidaridad, en el Artículo 11 señala que el Director del Fondo Estatal de Solidaridad será el Director General de DIF Sonora; por lo que esta Entidad únicamente cuenta con un

Consejo Directivo y el Director General; y para el desarrollo de sus funciones se apoya en la estructura organizacional de DIF Sonora, mismas que se consideran en los Manuales de Organización de Dirección General, Dirección de Atención a Población vulnerable y Centros Asistenciales y la Dirección de Planeación y Finanzas.

g) Fideicomisos, mandatos y análogos de los cuales es fideicomitente o fiduciario
El Fondo Estatal de Solidaridad no se encuentra en los supuestos de este apartado.

5. Bases para la preparación de Estados Financieros

En cumplimiento a las disposiciones emitidas de acuerdo a la Ley General de Contabilidad Gubernamental, el Fondo Estatal de Solidaridad ha implementado una serie de medidas tendientes a cumplir con dichas disposiciones, para lo cual se apoya de diversas herramientas de uso de tecnologías de la información apegadas a la normatividad emitida por el Consejo de Armonización Contable (CONAC); así mismo para la armonización del Sistema de Contabilidad Gubernamental se dispone de lista de Cuentas alineadas al Plan de Cuentas, clasificadores presupuestarios armonizados y las respectivas matrices de conversión.

a) La normatividad aplicada para el reconocimiento, valuación y revelación de los diferentes rubros de la información financiera, así como las bases de medición utilizadas para la elaboración de los estados financieros es a Costo Histórico.

b) Postulados Básicos

- El Fondo Estatal de Solidaridad en la elaboración de los Estados Financieros se apega a los Postulados Básicos de Contabilidad Gubernamental emitidos por la CONAC.
- Sustancia Económica
- Entes Públicos
- Existencia Permanente
- Revelación Suficiente
- Importancia Relativa
- Registro e Integración Presupuestaria
- Consolidación de la Información Financiera
- Devengo Contable
- Valuación
- Dualidad Económica
- Consistencia

6. Políticas de Contabilidad Significativas

a) En los presentes Estados Financieros se aplica, según el rubro, el método de actualización del costo histórico para la actualización de los activos, pasivos y Hacienda Pública y/o Patrimonio.

b) El Fondo Estatal de Solidaridad no realiza operaciones en el extranjero.

c) El Fondo Estatal de Solidaridad no realiza inversión en acciones de Compañías subsidiarias no consolidadas y asociadas.

Al Fondo Estatal de Solidaridad no le son aplicables las siguientes políticas:

d) El sistema y método de valuación de inventarios y costo de lo vendido

e) Beneficios a empleados

f) Provisiones

g) Reservas

7. Posición en Menda Extranjera y Protección por Riesgo Cambiario

El Fondo Estatal de Solidaridad no tiene operaciones en moneda extranjera, que representan algún riesgo cambiario.

8. Reporte Analítico del Activo

Sistema Estatal de Evaluación
Estado Analítico del Activo
FONDO ESTATAL DE SOLIDARIDAD
DEL 1 DE ENERO AL 31 DE DICIEMBRE DE 2016

CPCA-I-06

(PESOS)

CUENTA PÚBLICA 2016

Concepto	Saldo Inicial 1	Cargos del Periodo 2	Abonos del Periodo 3	Saldo Final 4 (1+2-3)	Variación del Periodo (4-1)
ACTIVO	3,871,557.59	4,852,240.00	4,868,615.70	3,855,181.89	-16,375.70
Activo Circulante	3,871,557.59	4,852,240.00	4,868,615.70	3,855,181.89	-16,375.70
Efectivo y Equivalentes	19,319.59	1,312,472.00	1,016,377.70	315,413.89	296,094.30
Derechos a Recibir Efectivo o Equivalentes	3,852,238.00	3,539,768.00	3,852,238.00	3,539,768.00	-312,470.00
Derechos a Recibir Bienes o Servicios	0.00	0.00	0.00	0.00	0.00
Inventarios	0.00	0.00	0.00	0.00	0.00
Almacenes	0.00	0.00	0.00	0.00	0.00
Estimación por Pérdida o Deterioro de Activos Circulantes	0.00	0.00	0.00	0.00	0.00
Otros Activos Circulantes	0.00	0.00	0.00	0.00	0.00
Activo No Circulante	0.00	0.00	0.00	0.00	0.00
Inversiones Financieras a Largo Plazo	0.00	0.00	0.00	0.00	0.00
Derechos a Recibir Efectivo o Equivalentes a Largo Plazo	0.00	0.00	0.00	0.00	0.00
Bienes Inmuebles, Infraestructura y Construcciones en Proceso	0.00	0.00	0.00	0.00	0.00
Bienes Muebles	0.00	0.00	0.00	0.00	0.00
Activos Intangibles	0.00	0.00	0.00	0.00	0.00
Depreciación, Deterioro y Amortización Acumulada de Bienes	0.00	0.00	0.00	0.00	0.00
Activos Diferidos	0.00	0.00	0.00	0.00	0.00
Estimación por Pérdida o Deterioro de Activos no Circulantes	0.00	0.00	0.00	0.00	0.00
Otros Activos no Circulantes	0.00	0.00	0.00	0.00	0.00

Bajo protesta de decir verdad declaramos que los Estados Financieros y sus Notas, son razonablemente correctos y son responsabilidad del emisor

9. Fideicomisos, Mandatos y Análogos

El Estatal de Solidaridad no tiene Fideicomisos, Mandatos y Análogos.

10. Reporte sobre recaudación

a) A continuación se presenta Análisis del comportamiento de la recaudación correspondiente al Fondo Estatal de Solidaridad por tipo de ingreso.

Sistema Estatal de Evaluación
Estado Analítico de Ingresos
FONDO ESTATAL DE SOLIDARIDAD
Del 01 al 31 de Diciembre de 2016

CPCA-II-10

(PESOS)

CUENTA PÚBLICA 2016

Rubros de los Ingresos	Ingresos Estimado Original Anual	Ampliaciones y Reducciones (+ ó -)	Ingresos Modificado Anual	Ingresos Devengado Anual	Ingresos Recaudado Anual	Variación Vs Original
	(1)	(2)	(3= 1 +2)	(4)	(5)	(8= 5 - 1)
1 Impuestos						
2 Cuotas y Aportaciones de Seguridad Social						
3 Contribuciones de Mejoras						
4 Derechos						
5 Productos						
Corriente						
Capital						
6 Aprovechamientos						
Corriente						
Capital						
7 Ingresos por Ventas de Bienes y Servicios						
8 Participaciones y Aportaciones						
9 Transferencias, Asignaciones, Subsidios y Otras Ayudas FEDERALES						
Transferencias, Asignaciones, Subsidios y Otras Ayudas ESTATALES (1)	2,000,000.00	413,882.98	2,413,882.98	1,413,884.98	1,413,884.98	- 586,115.02
10 Ingresos Derivados de Financiamientos						
Total	2,000,000.00	413,882.98	2,413,882.98	1,413,884.98	1,413,884.98	- 586,115.02
					Ingresos Excedentes ¹	

11. Información sobre la Deuda y el Reporte Analítico de la Deuda

Sistema Estatal de Evaluación
Estado Analítico de la Deuda y Otros Pasivos
FONDO ESTATAL DE SOLIDARIDAD
DEL 1 DE ENERO AL 31 DE DICIEMBRE DE 2016

CPCA-I-07

(PESOS)

CUENTA PÚBLICA 2016

DENOMINACIÓN DE LAS DEUDAS	MONEDA DE CONTRATACIÓN	INSTITUCIÓN O PAÍS ACREEDOR	SALDO INICIAL DEL PERIODO	SALDO FINAL DEL PERIODO
DEUDA PÚBLICA				
Corto Plazo				
Deuda Interna			0.00	0.00
Instituciones de Crédito			0.00	0.00
Títulos y Valores				
Arrendamientos Financieros				
Deuda Externa			0.00	0.00
Organismos Financieros Internacionales				
Deuda Bilateral				
Títulos y Valores				
Arrendamientos Financieros				
<i>Subtotal Corto Plazo</i>			<i>0.00</i>	<i>0.00</i>
Largo Plazo				
Deuda Interna			0.00	0.00
Instituciones de Crédito				
Títulos y Valores				
Arrendamientos Financieros				
Deuda Externa			0.00	0.00
Organismos Financieros Internacionales				
Deuda Bilateral				
Títulos y Valores				
Arrendamientos Financieros				
<i>Subtotal Largo Plazo</i>			<i>0.00</i>	<i>0.00</i>
Otros Pasivos	NAL	N/A	2,248,636.44	2,222,011.43
Total Deuda y Otros Pasivos			2,248,636.44	2,222,011.43

12. Calificaciones otorgadas

Este punto no es de aplicación del Fondo Estatal de Solidaridad

13. Proceso de Mejora

a) Principales Políticas de control interno

De conformidad con el Decreto de fecha 29 de mayo de 2008, que reforma diversas disposiciones del Decreto que crea el Fondo Estatal de Solidaridad, en el Artículo 11 señala que el Director del Fondo Estatal de Solidaridad será el Director General de DIF Sonora; por lo que esta Entidad únicamente cuenta con un Consejo Directivo y el Director General; y para el desarrollo de sus funciones se apoya en la estructura organizacional de DIF Sonora, mismas que se consideran en los Manuales de Organización de Dirección General, Dirección de Atención a Población vulnerable y Centros Asistenciales y la Dirección de Planeación y Finanzas.

Instructivo de Políticas Vigentes www.difson.gob.mx dentro del procedimiento 64-DPF-P06-I01

b) Medidas de desempeño financiero, metas y alcance.

14. Eventos Posteriores al Cierre

El Fondo Estatal de Solidaridad no posee información de eventos posteriores al cierre de sus Estados Financieros.

C.P. ANA LUISA LEOS SELDNER
Contadora General

LIC. JOSÉ AGUSTÍN PACHECO TAPIA
Director de Planeación y Finanzas

LIC. LUIS CARLOS SOTO GUTIERREZ
Coordinador General de Administración

LIC. KARINA TERESITA ZÁRATE FÉLIX
Directora General

**Sistema Estatal de Evaluación
Estado Analítico de Ingresos
FONDO ESTATAL DE SOLIDARIDAD
Del 01 al 31 de Diciembre de 2016**

CPCA-II-10

(PESOS)

CUENTA PÚBLICA 2016

Rubros de los Ingresos	Ingresos Estimado Original Anual (1)	Ampliaciones y Reducciones (+ ó -) (2)	Ingresos Modificado Anual (3= 1 +2)	Ingresos Devengado Anual (4)	Ingresos Recaudado Anual (5)	Variación Vs Original (8= 5 - 1)
1 Impuestos						
2 Cuotas y Aportaciones de Seguridad Social						
3 Contribuciones de Mejoras						
4 Derechos						
5 Productos						
Corriente						
Capital						
6 Aprovechamientos						
Corriente						
Capital						
7 Ingresos por Ventas de Bienes y Servicios						
8 Participaciones y Aportaciones						
9 Transferencias, Asignaciones, Subsidios y Otras Ayudas FEDERALES						
Transferencias, Asignaciones, Subsidios y Otras Ayudas ESTATALES (1)	2,000,000.00	413,882.98	2,413,882.98	1,413,884.98	1,413,884.98	-
10 Ingresos Derivados de Financiamientos						
Total	2,000,000.00	413,882.98	2,413,882.98	1,413,884.98	1,413,884.98	-
					Ingresos Excedentes 1	

Rubros de los Ingresos	Ingresos Estimado Original Anual (1)	Ampliaciones y Reducciones (+ ó -) (2)	Ingresos Modificado Anual (3= 1 +2)	Ingresos Devengado Anual (4)	Ingresos Recaudado Anual (5)	Variación Vs Original (8= 5 - 1)
Ingresos del Gobierno						
Impuesto						
Contribuciones de Mejoras						
Derechos						
Productos						
Corriente						
Capital						
Aprovechamientos						
Corriente						
Capital						
Participaciones y Aportaciones						
Transferencias, Asignaciones, Subsidios y Otras Ayudas						
Ingresos de Organismos y Empresas						
Cuotas y aportaciones de Seguridad Social						
Ingresos por ventas de Bienes y Servicios						
Transferencias, Asignaciones, Subsidios y Otras Ayudas, FEDERALES						
Transferencias, Asignaciones, Subsidios y Otras Ayudas, ESTATALES	2,000,000.00	413,882.98	2,413,882.98	1,413,884.98	1,413,884.98	- 586,115.02
Ingresos derivados de Financiamiento						
Ingresos Derivados de Financiamientos						
Total	2,000,000.00	413,882.98	2,413,882.98	1,413,884.98	1,413,884.98	- 586,115.02
					Ingresos Excedentes ¹	

¹ Los Ingresos Excedentes se presentan para efectos de cumplimiento de la Ley de Ingresos del Estado y Ley de Contabilidad Gubernamental.

Hoja 2 de 2

El importe reflejado siempre debe ser mayor a cero. Nunca en rojo.

"Bajo Protesta de decir verdad declaramos que los estados financieros y sus notas, son razonablemente correctos y son responsabilidad del emisor".

C.P. ANA LUISA LEOS SELDNER
Contadora General

LIC. JOSÉ AGUSTÍN PACHECO TAPIA
Director de Planeación y Finanzas

LIC. LUIS CARLOS SOTO GUTIERREZ
Coordinador General de Administración

LIC. KARINA TERESITA ZÁRATE FÉLIX
Directora General

Sistema Estatal de Evaluación
Estado Analítico de Ingresos Detallado – LDF
FONDO ESTATAL DE SOLIDARIDAD
Del 01 de Enero al 31 de Diciembre de 2016 (b)

CPCA-II-10-A

CUENTA PÚBLICA 2016

(PESOS)

Concepto (c)	Ingreso					Diferencia (e)
	Estimado (d)	Ampliaciones/ (Reducciones)	Modificado	Devengado	Recaudado	
Ingresos de Libre Disposición						
A. Impuestos	-	-	-	-	-	-
B. Cuotas y Aportaciones de Seguridad Social	-	-	-	-	-	-
C. Contribuciones de Mejoras	-	-	-	-	-	-
D. Derechos	-	-	-	-	-	-
E. Productos	-	-	-	-	-	-
F. Aprovechamientos	-	-	-	-	-	-
G. Ingresos por Ventas de Bienes y Servicios	-	-	-	-	-	-
H. Participaciones	-	-	-	-	-	-
(H=h1+h2+h3+h4+h5+h6+h7+h8+h9+h10+h11)	-	-	-	-	-	-
h1) Fondo General de Participaciones	-	-	-	-	-	-
h2) Fondo de Fomento Municipal	-	-	-	-	-	-
h3) Fondo de Fiscalización y Recaudación	-	-	-	-	-	-
h4) Fondo de Compensación	-	-	-	-	-	-
h5) Fondo de Extracción de Hidrocarburos	-	-	-	-	-	-
h6) Impuesto Especial Sobre Producción y Servicios	-	-	-	-	-	-
h7) 0.136% de la Recaudación Federal Participable	-	-	-	-	-	-
h8) 3.17% Sobre Extracción de Petróleo	-	-	-	-	-	-
h9) Gasolinas y Diésel	-	-	-	-	-	-
h10) Fondo del Impuesto Sobre la Renta	-	-	-	-	-	-
h11) Fondo de Estabilización de los Ingresos de las Entidades Federativas	-	-	-	-	-	-
I. Incentivos Derivados de la Colaboración Fiscal (I=i1+i2+i3+i4+i5)	-	-	-	-	-	-
i1) Tenencia o Uso de Vehículos	-	-	-	-	-	-
i2) Fondo de Compensación ISAN	-	-	-	-	-	-
i3) Impuesto Sobre Automóviles Nuevos	-	-	-	-	-	-
i4) Fondo de Compensación de Repecos-Intermedios	-	-	-	-	-	-
i5) Otros Incentivos Económicos	-	-	-	-	-	-
J. Transferencias	-	-	-	-	-	-
K. Convenios	-	-	-	-	-	-
k1) Otros Convenios y Subsidios	-	-	-	-	-	-
L. Otros Ingresos de Libre Disposición (L=l1+l2)	-	-	-	-	-	-
l1) Participaciones en Ingresos Locales	-	-	-	-	-	-

Sistema Estatal de Evaluación
Estado Analítico de Ingresos Detallado – LDF
FONDO ESTATAL DE SOLIDARIDAD
Del 01 de Enero al 31 de Diciembre de 2016 (b)
(PESOS)

CPCA-II-10-A

CUENTA PÚBLICA 2016

Concepto (c)	Ingreso					Diferencia (e)
	Estimado (d)	Ampliaciones/ (Reducciones)	Modificado	Devengado	Recaudado	
l2) Otros Ingresos de Libre Disposición	-	-	-			-
I. Total de Ingresos de Libre Disposición (I=A+B+C+D+E+F+G+H+I+J+K+L)	-	-	-	-	-	-
Ingresos Excedentes de Ingresos de Libre Disposición						
Transferencias Federales Etiquetadas						
A. Aportaciones (A=a1+a2+a3+a4+a5+a6+a7+a8)	-	-	-	-	-	-
a1) Fondo de Aportaciones para la Nómina Educativa y Gasto Operativo	-	-	-	-	-	-
a2) Fondo de Aportaciones para los Servicios de Salud	-	-	-	-	-	-
a3) Fondo de Aportaciones para la Infraestructura Social	-	-	-	-	-	-
a4) Fondo de Aportaciones para el Fortalecimiento de los Municipios y de las Demarcaciones Territoriales del Distrito Federal	-	-	-	-	-	-
a5) Fondo de Aportaciones Múltiples	-	-	-	-	-	-
a6) Fondo de Aportaciones para la Educación Tecnológica y de Adultos	-	-	-	-	-	-
a7) Fondo de Aportaciones para la Seguridad Pública de los Estados y del Distrito Federal	-	-	-	-	-	-
a8) Fondo de Aportaciones para el Fortalecimiento de las Entidades Federativas	-	-	-	-	-	-
B. Convenios (B=b1+b2+b3+b4)	-	-	-	-	-	-
b1) Convenios de Protección Social en Salud	-	-	-	-	-	-
b2) Convenios de Descentralización	-	-	-	-	-	-
b3) Convenios de Reasignación	-	-	-	-	-	-
b4) Otros Convenios y Subsidios	-	-	-	-	-	-
C. Fondos Distintos de Aportaciones (C=c1+c2)	-	-	-	-	-	-
c1) Fondo para Entidades Federativas y Municipios Productores de Hidrocarburos	-	-	-	-	-	-
c2) Fondo Minero	-	-	-	-	-	-
D. Transferencias, Subsidios y Subvenciones, y Pensiones y Jubilaciones	2,000,000.00	413,882.98	2,413,882.98	1,413,884.98	1,413,884.98	- 586,115.02
E. Otras Transferencias Federales Etiquetadas	-	-	-	-	-	-
II. Total de Transferencias Federales Etiquetadas (II = A + B + C + D + E)	2,000,000.00	413,882.98	2,413,882.98	1,413,884.98	1,413,884.98	- 586,115.02
III. Ingresos Derivados de Financiamientos (III = A)	-	-	-	-	-	-
A. Ingresos Derivados de Financiamientos	-	-	-	-	-	-
IV. Total de Ingresos (IV = I + II + III)	2,000,000.00	413,882.98	2,413,882.98	1,413,884.98	1,413,884.98	- 586,115.02

Sistema Estatal de Evaluación
Estado Analítico de Ingresos Detallado – LDF
FONDO ESTATAL DE SOLIDARIDAD
Del 01 de Enero al 31 de Diciembre de 2016 (b)
(PESOS)

CPCA-II-10-A

CUENTA PÚBLICA 2016

Concepto (c)	Ingreso					Diferencia (e)
	Estimado (d)	Ampliaciones/ (Reducciones)	Modificado	Devengado	Recaudado	
Datos Informativos						
1. Ingresos Derivados de Financiamientos con Fuente de Pago de Ingresos de Libre Disposición	-	-	-	-	-	-
2. Ingresos Derivados de Financiamientos con Fuente de Pago de Transferencias Federales Etiquetadas	-	-	-	-	-	-
3. Ingresos Derivados de Financiamientos (3 = 1 + 2)	-	-	-	-	-	-

C.P. ANA LUISA LEOS SELDNER
Contadora General

LIC. JOSÉ AGUSTÍN PACHECO TAPIA
Director de Planeación y Finanzas

LIC. LUIS CARLOS SOTO GUTIERREZ
Coordinador General de Administración

LIC. KARINA TERESITA ZÁRATE FÉLIX
Directora General

Sistema Estatal de Evaluación
Conciliación entre los Ingresos Presupuestarios y Contables
Fondo Estatal de Solidaridad
Al 31 de Diciembre de 2016

CPCA-II-10-B

CUENTA PÚBLICA 2016

(PESOS)

1. Ingresos Presupuestarios	1,413,885
------------------------------------	------------------

(MAS)

2. Ingresos contables no presupuestarios		-
Incremento por variación de inventarios		
Disminución del exceso de estimaciones por pérdida o deterioro u obsolescencia		
Disminución del exceso de provisiones		
Otros Ingresos y beneficios varios DONATIVOS EN ESPECIE		
Otros Ingresos contables no presupuestarios	-	
(MENOS)		

3. Ingresos presupuestarios no contables		-
Productos de capital		
Aprovechamientos de capital		
Ingresos derivados de financiamientos		
Otros Ingresos presupuestarios no contables		
4. Ingresos Contables (4= 1 + 2 - 3)		1,413,885

"Bajo Protesta de decir verdad declaramos que los estados financieros y sus notas, son razonablemente correctos y son responsabilidad del emisor".

C.P. ANA LUISA LEOS SELDNER
Contadora General

LIC. JOSÉ AGUSTÍN PACHECO TAPIA
Director de Planeación y Finanzas

LIC. LUIS CARLOS SOTO GUTIERREZ
Coordinador General de Administración

LIC. KARINA TERESITA ZÁRATE FÉLIX
Directora General

Sistema Estatal de Evaluación
Estado Analítico del Ejercicio Presupuesto de Egresos
Clasificación por Objeto del Gasto (Capítulo y Concepto)
FONDO ESTATAL DE SOLIDARIDAD
Del 01 de Enero al 31 de Diciembre de 2016

CPCA-II-11

(PESOS)

CUENTA PUBLICA 2016

Ejercicio del Presupuesto por Capítulo del Gasto	Egresos Aprobado Anual (1)	Ampliaciones/ (Reducciones) (2)	Egresos Modificado Anual (3=1+2)	Egresos Devengado Anual (4)	Egresos Pagado Anual (5)	Subejercicio (6 = 3 - 4)
Servicios Personales	0	0	0	0	0	0
Remuneraciones al Personal de Carácter Permanente			0	0		0
Remuneraciones al Personal de Carácter Transitorio			0	0		0
Remuneraciones Adicionales y Especiales			0	0		0
Seguridad Social			0	0		0
Otras Prestaciones Sociales y Económicas			0	0		0
Previsiones			0	0		0
Pago de Estímulos a Servidores Públicos			0	0		0
Materiales y Suministros	0	0	0	0	0	0
Materiales de Administración, Emisión de Documentos y Artículos Oficiales			0	0		0
Alimentos y Utensilios			0	0		0
Materias Primas y Materiales de Producción y Comercialización			0	0		0
Materiales y Artículos de Construcción y de Reparación			0	0		0
Productos Químicos, Farmacéuticos y de Laboratorio			0	0		0
Combustibles, Lubricantes y Aditivos			0	0		0
Vestuario, Blancos, Prendas de Protección y Artículos Deportivos			0	0		0
Materiales y Suministros Para Seguridad			0	0		0
Herramientas, Refacciones y Accesorios Menores			0	0		0
Servicios Generales	0	0	0	0	0	0
Servicios Básicos			0	0		0
Servicios de Arrendamiento			0	0		0
Servicios Profesionales, Científicos, Técnicos y Otros Servicios			0	0		0
Servicios Financieros, Bancarios y Comerciales			0	0		0
Servicios de Instalación, Reparación, Mantenimiento y Conservación			0	0		0
Servicios de Comunicación Social y Publicidad.			0	0		0
Servicios de Traslado y Viáticos			0	0		0
Servicios Oficiales			0	0		0

Sistema Estatal de Evaluación
Estado Analítico del Ejercicio Presupuesto de Egresos
Clasificación por Objeto del Gasto (Capítulo y Concepto)
FONDO ESTATAL DE SOLIDARIDAD
Del 01 de Enero al 31 de Diciembre de 2016

CPCA-II-11

(PESOS)

CUENTA PUBLICA 2016

Ejercicio del Presupuesto por Capítulo del Gasto	Egresos Aprobado Anual (1)	Ampliaciones/ (Reducciones) (2)	Egresos Modificado Anual (3=1+2)	Egresos Devengado Anual (4)	Egresos Pagado Anual (5)	Subejercicio (6 = 3 - 4)
Otros Servicios Generales			0			0
Transferencias, Asignaciones, Subsidios y Otras Ayudas	2,000,000	413,883	2,413,883	1,016,378	1,016,378	1,397,505
Transferencias Internas y Asignaciones al Sector Público			0			0
Transferencias al Resto del Sector Público			0			0
Subsidios y Subvenciones			0			0
Ayudas Sociales	2,000,000	413,883	2,413,883	1,016,378	1,016,378	1,397,505
Pensiones y Jubilaciones			0			0
Transferencias a Fideicomisos, Mandatos y Otros Análogos			0			0
Transferencias a la Seguridad Social			0			0
Donativos			0			0
Transferencias al Exterior			0			0
Bienes Muebles, Inmuebles e Intangibles	0	0	0	0	0	0
Mobiliario y Equipo de Administración			0			0
Mobiliario y Equipo Educativo y Recreativo			0			0
Equipo e Instrumental Médico y de Laboratorio			0			0
Vehículos y Equipo de Transporte			0			0
Equipo de Defensa y Seguridad			0			0
Maquinaria, Otros Equipos y Herramientas			0			0
Activos Biológicos			0			0
Bienes Inmuebles			0			0
Activos Intangibles			0			0
Inversión Pública	0	0	0	0	0	0
Obra Pública en Bienes de Dominio Público			0			0
Obra Pública en Bienes Propios			0			0
Proyectos Productivos y Acciones de Fomento			0			0
Inversiones Financieras y Otras Provisiones	0	0	0	0	0	0
Inversiones Para el Fomento de Actividades Productivas.			0			0
Acciones y Participaciones de Capital			0			0

Sistema Estatal de Evaluación
Estado Analítico del Ejercicio Presupuesto de Egresos
Clasificación por Objeto del Gasto (Capítulo y Concepto)
FONDO ESTATAL DE SOLIDARIDAD
Del 01 de Enero al 31 de Diciembre de 2016

CPCA-II-11

(PESOS)

CUENTA PUBLICA 2016

Ejercicio del Presupuesto por Capítulo del Gasto	Egresos Aprobado Anual (1)	Ampliaciones/ (Reducciones) (2)	Egresos Modificado Anual (3=1+2)	Egresos Devengado Anual (4)	Egresos Pagado Anual (5)	Subejercicio (6 = 3 - 4)
Compra de Títulos y Valores			0			0
Concesión de Préstamos			0			0
Inversiones en Fideicomisos, Mandatos y Otros Análogos			0			0
Otras Inversiones Financieras			0			0
Provisiones para Contingencias y Otras Erogaciones Especiales			0			0
Participaciones y Aportaciones	0	0	0	0	0	0
Participaciones			0			0
Aportaciones			0			0
Convenios			0			0
Deuda Pública	0	0	0	0	0	0
Amortización de la Deuda Pública			0			0
Intereses de la Deuda Pública			0			0
Comisiones de la Deuda Pública			0			0
Gastos de la Deuda Pública			0			0
Costo por Coberturas			0			0
Apoyos Financieros			0			0
Adeudos de Ejercicios Fiscales Anteriores (Adefas)			0			0
Total del Gasto	2,000,000	413,883	2,413,883	1,016,378	1,016,378	1,397,505

C.P. ANA LUISA LEOS SELDNER
Contadora General

LIC. JOSÉ AGUSTÍN PACHECO TAPIA
Director de Planeación y Finanzas

LIC. LUIS CARLOS SOTO GUTIERREZ
Coordinador General de Administración

LIC. KARINA TERESITA ZÁRATE FÉLIX
Directora General

Concepto (c)	Egresos					Subejercicio (e)
	Aprobado (d)	Ampliaciones/ (Reducciones)	Modificado	Devengado	Pagado	
c8) Servicios Oficiales			-			-
c9) Otros Servicios Generales			-			-
D. Transferencias, Asignaciones, Subsidios y Otras Ayudas	2,000,000.00	413,882.98	2,413,882.98	1,016,377.70	1,016,377.70	1,397,505.28
d1) Transferencias Internas y Asignaciones al Sector Público			-			-
d2) Transferencias al Resto del Sector Público			-			-
d3) Subsidios y Subvenciones			-			-
d4) Ayudas Sociales	2,000,000.00	413,882.98	2,413,882.98	1,016,377.70	1,016,377.70	1,397,505.28
d5) Pensiones y Jubilaciones			-			-
d6) Transferencias a Fideicomisos, Mandatos y Otros Análogos			-			-
d7) Transferencias a la Seguridad Social			-			-
d8) Donativos			-			-
d9) Transferencias al Exterior			-			-
E. Bienes Muebles, Inmuebles e Intangibles	-	-	-	-	-	-
e1) Mobiliario y Equipo de Administración	-		-			-
e2) Mobiliario y Equipo Educacional y Recreativo	-		-			-
e3) Equipo e Instrumental Médico y de Laboratorio			-			-
e4) Vehículos y Equipo de Transporte			-			-
e5) Equipo de Defensa y Seguridad			-			-
e6) Maquinaria, Otros Equipos y Herramientas			-			-
e7) Activos Biológicos			-			-
e8) Bienes Inmuebles			-			-
e9) Activos Intangibles			-			-
F. Inversión Pública	-	-	-	-	-	-
f1) Obra Pública en Bienes de Dominio Público			-			-
f2) Obra Pública en Bienes Propios			-			-
f3) Proyectos Productivos y Acciones de Fomento			-			-
G. Inversiones Financieras y Otras Provisiones	-	-	-	-	-	-
g1) Inversiones Para el Fomento de Actividades Productivas			-			-
g2) Acciones y Participaciones de Capital			-			-
g3) Compra de Títulos y Valores			-			-
g4) Concesión de Préstamos			-			-
g5) Inversiones en Fideicomisos, Mandatos y Otros Análogos			-			-
Fideicomiso de Desastres Naturales (Informativo)			-			-
g6) Otras Inversiones Financieras			-			-

Concepto (c)	Egresos					Subejercicio (e)
	Aprobado (d)	Ampliaciones/ (Reducciones)	Modificado	Devengado	Pagado	
g7) Provisiones para Contingencias y Otras Erogaciones Especiales			-			-
H. Participaciones y Aportaciones	-	-	-	-	-	-
h1) Participaciones			-			-
h2) Aportaciones			-			-
h3) Convenios			-			-
I. Deuda Pública	-	-	-	-	-	-
i1) Amortización de la Deuda Pública			-			-
i2) Intereses de la Deuda Pública			-			-
i3) Comisiones de la Deuda Pública			-			-
i4) Gastos de la Deuda Pública			-			-
i5) Costo por Coberturas			-			-
i6) Apoyos Financieros			-			-
i7) Adeudos de Ejercicios Fiscales Anteriores (ADEFAS)			-			-
II. Gasto Etiquetado	-	-	-	-	-	-
A. Servicios Personales	-	-	-	-	-	-
a1) Remuneraciones al Personal de Carácter Permanente			-			-
a2) Remuneraciones al Personal de Carácter Transitorio			-			-
a3) Remuneraciones Adicionales y Especiales			-			-
a4) Seguridad Social			-			-
a5) Otras Prestaciones Sociales y Económicas			-			-
a6) Previsiones			-			-
a7) Pago de Estímulos a Servidores Públicos			-			-
B. Materiales y Suministros	-	-	-	-	-	-
b1) Materiales de Administración, Emisión de Documentos y Artículos Oficiales			-			-
b2) Alimentos y Utensilios			-			-
b3) Materias Primas y Materiales de Producción y Comercialización			-			-
b4) Materiales y Artículos de Construcción y de Reparación			-			-
b5) Productos Químicos, Farmacéuticos y de Laboratorio			-			-
b6) Combustibles, Lubricantes y Aditivos			-			-
b7) Vestuario, Blancos, Prendas de Protección y Artículos Deportivos			-			-
b8) Materiales y Suministros Para Seguridad			-			-
b9) Herramientas, Refacciones y Accesorios Menores			-			-
C. Servicios Generales	-	-	-	-	-	-
c1) Servicios Básicos			-			-

Concepto (c)	Egresos					Subejercicio (e)
	Aprobado (d)	Ampliaciones/ (Reducciones)	Modificado	Devengado	Pagado	
c2) Servicios de Arrendamiento			-			-
c3) Servicios Profesionales, Científicos, Técnicos y Otros Servicios			-			-
c4) Servicios Financieros, Bancarios y Comerciales			-			-
c5) Servicios de Instalación, Reparación, Mantenimiento y Conservación			-			-
c6) Servicios de Comunicación Social y Publicidad			-			-
c7) Servicios de Traslado y Viáticos			-			-
c8) Servicios Oficiales			-			-
c9) Otros Servicios Generales			-			-
D. Transferencias, Asignaciones, Subsidios y Otras Ayudas	-	-	-	-	-	-
d1) Transferencias Internas y Asignaciones al Sector Público			-			-
d2) Transferencias al Resto del Sector Público			-			-
d3) Subsidios y Subvenciones			-			-
d4) Ayudas Sociales			-			-
d5) Pensiones y Jubilaciones			-			-
d6) Transferencias a Fideicomisos, Mandatos y Otros Análogos			-			-
d7) Transferencias a la Seguridad Social			-			-
d8) Donativos			-			-
d9) Transferencias al Exterior			-			-
E. Bienes Muebles, Inmuebles e Intangibles	-	-	-	-	-	-
e1) Mobiliario y Equipo de Administración	-		-			-
e2) Mobiliario y Equipo Educacional y Recreativo			-			-
e3) Equipo e Instrumental Médico y de Laboratorio			-			-
e4) Vehículos y Equipo de Transporte			-			-
e5) Equipo de Defensa y Seguridad			-			-
e6) Maquinaria, Otros Equipos y Herramientas			-			-
e7) Activos Biológicos			-			-
e8) Bienes Inmuebles			-			-
e9) Activos Intangibles			-			-
F. Inversión Pública	-	-	-	-	-	-
f1) Obra Pública en Bienes de Dominio Público			-			-
f2) Obra Pública en Bienes Propios			-			-
f3) Proyectos Productivos y Acciones de Fomento			-			-
G. Inversiones Financieras y Otras Provisiones	-	-	-	-	-	-
g1) Inversiones Para el Fomento de Actividades Productivas			-			-

Concepto (c)	Egresos					Subejercicio (e)
	Aprobado (d)	Ampliaciones/ (Reducciones)	Modificado	Devengado	Pagado	
g2) Acciones y Participaciones de Capital			-			-
g3) Compra de Títulos y Valores			-			-
g4) Concesión de Préstamos			-			-
g5) Inversiones en Fideicomisos, Mandatos y Otros Análogos			-			-
Fideicomiso de Desastres Naturales (Informativo)			-			-
g6) Otras Inversiones Financieras			-			-
g7) Provisiones para Contingencias y Otras Erogaciones Especiales			-			-
H. Participaciones y Aportaciones	-	-	-	-	-	-
h1) Participaciones			-			-
h2) Aportaciones			-			-
h3) Convenios			-			-
I. Deuda Pública	-	-	-	-	-	-
i1) Amortización de la Deuda Pública			-			-
i2) Intereses de la Deuda Pública			-			-
i3) Comisiones de la Deuda Pública			-			-
i4) Gastos de la Deuda Pública			-			-
i5) Costo por Coberturas			-			-
i6) Apoyos Financieros			-			-
i7) Adeudos de Ejercicios Fiscales Anteriores (ADEFAS)			-			-
III. Total de Egresos	2,000,000.00	413,882.98	2,413,882.98	1,016,377.70	1,016,377.70	1,397,505.28

C.P. ANA LUISA LEOS SELDNER
Contadora General

LIC. JOSÉ AGUSTÍN PACHECO TAPIA
Director de Planeación y Finanzas

LIC. LUIS CARLOS SOTO GUTIERREZ
Coordinador General de Administración

LIC. KARINA TERESITA ZÁRATE FÉLIX
Directora General

Sistema Estatal de Evaluación
Estado Analítico del Ejercicio Presupuesto de Egresos
Clasificación Económica (por Tipo de Gasto)
FONDO ESTATAL DE SOLIDARIDAD
Del 01 de Enero al 31 de Diciembre de 2016

CPCA-II-11-B

(PESOS)

CUENTA PUBLICA 2016

Concepto	Egresos Aprobado Anual (1)	Ampliaciones/ (Reducciones) (2)	Egresos Modificado Anual (3=1+2)	Egresos Devengado Anual (4)	Egresos Pagado Anual (5)	Subejercicio (6 = 3 - 4)
Gasto Corriente	2,000,000	413,883	2,413,883	1,016,378	1,016,378	1,397,505
Gasto de Capital			0			0
Amortización del la Deuda y Disminución de Pasivos			0			0
Pensiones y Jubilaciones			0			0
Participaciones			0			0
Total del Gasto	2,000,000	413,883	2,413,883	1,016,378	1,016,378	1,397,505

C.P. ANA LUISA LEOS SELDNER
Contadora General

LIC. JOSÉ AGUSTÍN PACHECO TAPIA
Director de Planeación y Finanzas

LIC. LUIS CARLOS SOTO GUTIERREZ
Coordinador General de Administración

LIC. KARINA TERESITA ZÁRATE FÉLIX
Directora General

Sistema Estatal de Evaluación
 Estado Analítico del Ejercicio Presupuesto de Egresos
 Clasificación Administrativa (Por Unidad Administrativa)
 FONDO ESTATAL DE SOLIDARIDAD
 Del 01 de Enero al 31 de Diciembre de 2016

CPCA-II-11-B1

(PESOS)

CUENTA PUBLICA 2016

Clasificación Administrativa (Por Unidad Administrativa)	Egresos Aprobado Anual (1)	Ampliaciones/ (Reducciones) (2)	Egresos Modificado Anual (3=1+2)	Egresos Devengado Anual (4)	Egresos Pagado Anual (5)	Subejercicio (6 = 3 - 4)
FONDO ESTATAL DE SOLIDARIDAD	2,000,000	413,883	2,413,883	1,016,378	1,016,378	1,397,505
Total del Gasto	2,000,000	413,883	2,413,883	1,016,378	1,016,378	1,397,505

C.P. ANA LUISA LEOS SELDNER
 Contadora General

LIC. JOSÉ AGUSTÍN PACHECO TAPIA
 Director de Planeación y Finanzas

LIC. LUIS CARLOS SOTO GUTIERREZ
 Coordinador General de Administración

LIC. KARINA TERESITA ZÁRATE FÉLIX
 Directora General

**Sistema Estatal de Evaluación
FONDO ESTATAL DE SOLIDARIDAD**

CPCA-II-11-B1.1

Estado Analítico del Ejercicio del Presupuesto de Egresos Detallado - LDF

Clasificación Administrativa

Del 01 de Enero al 31 de Diciembre de 2016

(PESOS)

CUENTA PUBLICA 2016

Concepto (c)	Egresos					Subejercicio (e)
	Aprobado (d)	Ampliaciones/ (Reducciones)	Modificado	Devengado	Pagado	
I. Gasto No Etiquetado						
	2,000,000.00	413,882.98	2,413,882.98	1,016,377.70	1,016,377.70	1,397,505.28
A. DIRECCION GENERAL	2,000,000.00	413,882.98	2,413,882.98	1,016,377.70	1,016,377.70	1,397,505.28
B. DIRECCION DE ATENCION A POBLACION VULNERABLE Y CENTROS ASISTENCIALES						
C. COORDINACION GENERAL DE OPERACIÓN						
D. DIRECCION DE PROGRAMA ALIMENTARIOS Y DESAYUNOS ESCOLARES						
E. PROCURADURIA DE PROTECCION DE NIÑAS, NIÑOS Y ADOLESCENTES						
F. ORGANO DE CONTROL Y DESARROLLO ADMINISTRATIVO						
G. COORDINACION GENERAL DE ADMINISTRACION						
H. DIRECCION DE RECURSOS HUMANOS						
I. DIRECCION DE RECURSOS MATERIALES Y SERVICIOS GENERALES						
J. DIRECCION DE PLANEACION Y FINANZAS						
K. DIRECCION DE ORGANISMOS DE LA SOCIEDAD CIVIL						
L. DIRECCION DE ATENCION A PERSONAS CON DISCAPACIDAD						
M. PROCURADURIA DE LA DEFENSA DEL ADULTO MAYOR						
II. Gasto Etiquetado						
A. DIRECCION GENERAL						
B. DIRECCION DE ATENCION A POBLACION VULNERABLE Y CENTROS ASISTENCIALES						
C. COORDINACION GENERAL DE OPERACIÓN						
D. DIRECCION DE PROGRAMA ALIMENTARIOS Y DESAYUNOS ESCOLARES						
E. PROCURADURIA DE PROTECCION DE NIÑAS, NIÑOS Y ADOLESCENTES						
F. ORGANO DE CONTROL Y DESARROLLO ADMINISTRATIVO						
G. COORDINACION GENERAL DE ADMINISTRACION						

Concepto (c)	Egresos					Subejercicio (e)
	Aprobado (d)	Ampliaciones/ (Reducciones)	Modificado	Devengado	Pagado	
H. DIRECCION DE RECURSOS HUMANOS						
I. DIRECCION DE RECURSOS MATERIALES Y SERVICIOS GENERALES						
J. DIRECCION DE PLANEACION Y FINANZAS						
K. DIRECCION DE ORGANISMOS DE LA SOCIEDAD CIVIL						
L. DIRECCION DE ATENCION A PERSONAS CON DISCAPACIDAD						
M. PROCURADURIA DE LA DEFENSA DEL ADULTO MAYOR						
III. Total de Egresos	2,000,000.00	413,882.98	2,413,882.98	1,016,377.70	1,016,377.70	1,397,505.28

C.P. ANA LUISA LEOS SELDNER
Contadora General

LIC. JOSÉ AGUSTÍN PACHECO TAPIA
Director de Planeación y Finanzas

LIC. LUIS CARLOS SOTO GUTIERREZ
Coordinador General de Administración

LIC. KARINA TERESITA ZÁRATE FÉLIX
Directora General

Sistema Estatal de Evaluación
Estado Analítico del Ejercicio Presupuesto de Egresos
Clasificación Administrativa (Por Poderes)
FONDO ESTATAL DE SOLIDARIDAD
Del 01 de Enero al 31 de Diciembre de 2016
(PESOS)

CPCA-II-11-B2

CUENTA PUBLICA 2016

Clasificación Administrativa (Por Poderes)	Egresos Aprobado Anual (1)	Ampliaciones/ (Reducciones) (2)	Egresos Modificado Anual (3=1+2)	Egresos Devengado Anual (4)	Egresos Pagado Anual (5)	Subejercicio (6 = 3 - 4)
Poder Ejecutivo	2,000,000	413,883	2,413,883	1,016,378	1,016,378	1,397,505
Poder Legislativo			0			0
Poder Judicial			0			0
Órganos Autónomos			0			0
Total del Gasto	2,000,000	413,883	2,413,883	1,016,378	1,016,378	1,397,505

C.P. ANA LUISA LEOS SELDNER
Contadora General

LIC. JOSÉ AGUSTÍN PACHECO TAPIA
Director de Planeación y Finanzas

LIC. LUIS CARLOS SOTO GUTIERREZ
Coordinador General de Administración

LIC. KARINA TERESITA ZÁRATE FÉLIX
Directora General

Sistema Estatal de Evaluación
Estado Analítico del Ejercicio Presupuesto de Egresos
Clasificación Administrativa (Por Tipo de Organismos o Entidad Paraestatal)

CPCA-II-11-B3

FONDO ESTATAL DE SOLIDARIDAD

Del 01 de Enero al 31 de Diciembre de 2016

(PESOS)

CUENTA PUBLICA 2016

Concepto	Egresos Aprobado Anual (1)	Ampliaciones/ (Reducciones) (2)	Egresos Modificado Anual (3=1+2)	Egresos Devengado Anual (4)	Egresos Pagado Anual (5)	Subejercicio (6 = 3 - 4)
Entidades Paraestatales y Fideicomisos No Empresariales y No Financieros	2,000,000	413,883	2,413,883	1,016,378	1,016,378	1,397,505
Instituciones Públicas de la Seguridad Social			0			0
Entidades Paraestatales Empresariales No Financieras con Participación Estatal Mayoritaria	0	0	0	0	0	0
Fideicomisos Empresariales No Financieros con Participación Estatal Mayoritaria			0			0
Entidades Paraestatales Empresariales Financieras Monetarias con Participación Estatal Mayoritaria			0			0
Entidades Paraestatales Empresariales Financieras No Monetarias con Participación Estatal Mayoritaria			0			0
Fideicomisos Financieros Públicos con Participación Estatal Mayoritaria			0			0
Total del Gasto	2,000,000	413,883	2,413,883	1,016,378	1,016,378	1,397,505

C.P. ANA LUISA LEOS SELDNER
Contadora General

LIC. JOSÉ AGUSTÍN PACHECO TAPIA
Director de Planeación y Finanzas

LIC. LUIS CARLOS SOTO GUTIERREZ
Coordinador General de Administración

LIC. KARINA TERESITA ZÁRATE FÉLIX
Directora General

Sistema Estatal de Evaluación
Estado Analítico del Ejercicio Presupuesto de Egresos
Clasificación Funcional (Finalidad y Función)
FONDO ESTATAL DE SOLIDARIDAD
Del 01 de Enero al 31 de Diciembre de 2016
(PESOS)

CPCA-II-11-C

CUENTA PUBLICA 2016

Concepto	Egresos Aprobado Anual (1)	Ampliaciones/ (Reducciones) (2)	Egresos Modificado Anual (3=1+2)	Egresos Devengado Anual (4)	Egresos Pagado Anual (5)	Subejercicio (6 = 3 - 4)
Gobierno	0	0	0	0	0	0
Legislación			0			0
Justicia			0			0
Coordinación de la Política de Gobierno			0			0
Relaciones Exteriores			0			0
Asuntos Financieros y Hacendarios	0	0	0	0	0	0
Seguridad Nacional			0			0
Asuntos de Orden Público y Seguridad Interior			0			0
Otros Servicios Generales			0			0
Desarrollo Social	2,000,000	413,883	2,413,883	1,016,378	1,016,378	1,397,505
Protección Ambiental			0			0
Viviendas y Servicios a la Comunidad			0			0
Salud	2,000,000	413,883	2,413,883	1,016,378	1,016,378	1,397,505
Recreación, Cultura y Otras Manifestaciones Sociales			0			0
Educación			0			0
Protección Social			0			0
Otros Asuntos Sociales			0			0
Desarrollo Económico	0	0	0	0	0	0
Asuntos Económicos, Comerciales y Laborales en General			0			0
Agropecuaria, Silvicultura, Pesca y Caza			0			0
Combustibles y Energía			0			0
Minería, Manufacturas y Construcción			0			0
Transporte			0			0
Comunicaciones			0			0
Turismo			0			0
Ciencia, Tecnología e Innovación			0			0
Otras Industrias y Otros Asuntos Económicos			0			0
Otras No Clasificadas en funciones anteriores	0	0	0	0	0	0
Transacciones de la Deuda Pública / Costo financiero de la Deuda			0			0
Transferencias, Participaciones y Aportaciones entre Diferentes Niveles y Órdenes de gobierno			0			0
Saneamiento del Sistema Financiero			0			0
Adeudos de ejercicios Fiscales Anteriores			0			0
Total del Gasto	2,000,000	413,883	2,413,883	1,016,378	1,016,378	1,397,505

C.P. ANA LUISA LEOS SELDNER
Contadora General

LIC. JOSÉ AGUSTÍN PACHECO TAPIA
Director de Planeación y Finanzas

LIC. LUIS CARLOS SOTO GUTIERREZ
Coordinador General de Administración

LIC. KARINA TERESITA ZÁRATE FÉLIX
Directora General

**Sistema Estatal de Evaluación
FONDO ESTATAL DE SOLIDARIDAD**

CPCA-II-11-C1

Estado Analítico del Ejercicio del Presupuesto de Egresos Detallado - LDF

Clasificación Funcional (Finalidad y Función)

Del 01 de Enero al 31 de Diciembre de 2016

(PESOS)

CUENTA PUBLICA 2016

Concepto (c)	Egresos					Subejercicio (e)
	Aprobado (d)	Ampliaciones/ (Reducciones)	Modificado	Devengado	Pagado	
I. Gasto No Etiquetado	2,000,000.00	413,882.98	2,413,882.98	1,016,377.70	1,016,377.70	1,397,505.28
A. Gobierno	-	-	-	-	-	-
a1) Legislación			-			-
a2) Justicia			-			-
a3) Coordinación de la Política de Gobierno			-			-
a4) Relaciones Exteriores			-			-
a5) Asuntos Financieros y Hacendarios			-			-
a6) Seguridad Nacional			-			-
a7) Asuntos de Orden Público y de Seguridad Interior			-			-
a8) Otros Servicios Generales			-			-
B. Desarrollo Social	2,000,000.00	413,882.98	2,413,882.98	1,016,377.70	1,016,377.70	1,397,505.28
b1) Protección Ambiental			-			-
b2) Vivienda y Servicios a la Comunidad			-			-
b3) Salud	2,000,000.00	413,882.98	2,413,882.98	1,016,377.70	1,016,377.70	1,397,505.28
b4) Recreación, Cultura y Otras Manifestaciones Sociales			-			-
b5) Educación			-			-
b6) Protección Social			-			-
b7) Otros Asuntos Sociales			-			-
C. Desarrollo Económico	-	-	-	-	-	-
c1) Asuntos Económicos, Comerciales y Laborales en General			-			-
c2) Agropecuaria, Silvicultura, Pesca y Caza			-			-
c3) Combustibles y Energía			-			-
c4) Minería, Manufacturas y Construcción			-			-
c5) Transporte			-			-
c6) Comunicaciones			-			-
c7) Turismo			-			-
c8) Ciencia, Tecnología e Innovación			-			-
c9) Otras Industrias y Otros Asuntos Económicos			-			-
D. Otras No Clasificadas en Funciones Anteriores	-	-	-	-	-	-
d1) Transacciones de la Deuda Publica / Costo Financiero de la Deuda			-			-
d2) Transferencias, Participaciones y Aportaciones Entre Diferentes Niveles y Ordenes de Gobierno			-			-
d3) Saneamiento del Sistema Financiero			-			-
d4) Adeudos de Ejercicios Fiscales Anteriores			-			-
II. Gasto Etiquetado	-	-	-	-	-	-
A. Gobierno	-	-	-	-	-	-
a1) Legislación			-			-
a2) Justicia			-			-
a3) Coordinación de la Política de Gobierno			-			-
a4) Relaciones Exteriores			-			-
a5) Asuntos Financieros y Hacendarios			-			-
a6) Seguridad Nacional			-			-
a7) Asuntos de Orden Público y de Seguridad Interior			-			-
a8) Otros Servicios Generales			-			-
B. Desarrollo Social	-	-	-	-	-	-
b1) Protección Ambiental			-			-
b2) Vivienda y Servicios a la Comunidad			-			-

Concepto (c)	Egresos					Subejercicio (e)
	Aprobado (d)	Ampliaciones/ (Reducciones)	Modificado	Devengado	Pagado	
b3) Salud			-			-
b4) Recreación, Cultura y Otras Manifestaciones Sociales			-			-
b5) Educación			-			-
b6) Protección Social			-			-
b7) Otros Asuntos Sociales			-			-
C. Desarrollo Económico	-	-	-	-	-	-
c1) Asuntos Económicos, Comerciales y Laborales en General			-			-
c2) Agropecuaria, Silvicultura, Pesca y Caza			-			-
c3) Combustibles y Energía			-			-
c4) Minería, Manufacturas y Construcción			-			-
c5) Transporte			-			-
c6) Comunicaciones			-			-
c7) Turismo			-			-
c8) Ciencia, Tecnología e Innovación			-			-
c9) Otras Industrias y Otros Asuntos Económicos			-			-
D. Otras No Clasificadas en Funciones Anteriores	-	-	-	-	-	-
d1) Transacciones de la Deuda Publica / Costo Financiero de la Deuda	-		-			-
d2) Transferencias, Participaciones y Aportaciones Entre Diferentes Niveles y Ordenes de Gobierno	-		-			-
d3) Saneamiento del Sistema Financiero	-		-			-
d4) Adeudos de Ejercicios Fiscales Anteriores			-			-
III. Total de Egresos	2,000,000.00	413,882.98	2,413,882.98	1,016,377.70	1,016,377.70	1,397,505.28

C.P. ANA LUISA LEOS SELDNER
Contadora General

LIC. JOSÉ AGUSTÍN PACHECO TAPIA
Director de Planeación y Finanzas

LIC. LUIS CARLOS SOTO GUTIERREZ
Coordinador General de Administración

LIC. KARINA TERESITA ZÁRATE FÉLIX
Directora General

Sistema Estatal de Evaluación
Estado Analítico del Ejercicio Presupuesto de Egresos
Por Partida del Gasto
FONDO ESTATAL DE SOLIDARIDAD
Del 01 de Enero al 31 de Diciembre de 2016

CPCA-II-11-D

(PESOS)

CUENTA PUBLICA ANUAL 2016

Ejercicio del Presupuesto por Partida / Descripción		Egresos Aprobado Anual (1)	Ampliaciones/ (Reducciones) (2)	Egresos Modificado Anual (3=1+2)	Egresos Devengado Anual (4)	Egresos Pagado Anual (5)	Subejercicio (6 = 3 - 4)	% Avance Anual (7= 4/3)
4000	TRANSFERENCIAS, ASIGNACIONES, SUBSIDIOS Y	2,000,000.00	413,882.98	2,413,882.98	1,016,377.70	1,016,377.70	1,397,505.28	0.00%
4400	TRANSFERENCIAS INTERNAS Y ASIGNACIONES A	2,000,000.00	413,882.98	2,413,882.98	1,016,377.70	1,016,377.70	1,397,505.28	42.11%
44101	AYUDAS SOCIALES A PERSONAS	2,000,000.00	413,882.98	2,413,882.98	1,016,377.70	1,016,377.70	1,397,505.28	42.11%
Total del Gasto		2,000,000.00	413,882.98	2,413,882.98	1,016,377.70	1,016,377.70	1,397,505.28	42.11%

C.P. ANA LUISA LEOS SELDNER
 Contadora General

LIC. JOSÉ AGUSTÍN PACHECO TAPIA
 Director de Planeación y Finanzas

LIC. LUIS CARLOS SOTO GUTIERREZ
 Coordinador General de Administración

LIC. KARINA TERESITA ZÁRATE FÉLIX
 Directora General

Sistema Estatal de Evaluación
Estado Analítico del Ejercicio de Presupuesto de Egresos- Detallado – LDF
(Clasificación de Servicios Personales por Categoría)
FONDO ESTATAL DE SOLIDARIDAD
Del 01 de Enero al 31 de Diciembre de 2016

CPCA-II-11-E

(PESOS)

CUENTA PUBLICA 2016

Concepto (c)	Egresos					Subejercicio (e)
	Aprobado (d)	Ampliaciones/ (Reducciones)	Modificado	Devengado	Pagado	
I. Gasto No Etiquetado						
A. Personal Administrativo y de Servicio Público						
B. Magisterio						
C. Servicios de Salud						
c1) Personal Administrativo						
c2) Personal Médico, Paramédico y afin						
D. Seguridad Pública						
E. Gastos asociados a la implementación de nuevas leyes federales o reformas a las mismas						
e1) Nombre del Programa o Ley 1						
e2) Nombre del Programa o Ley 2						
F. Sentencias laborales definitivas						
II. Gasto Etiquetado						
A. Personal Administrativo y de Servicio Público						
B. Magisterio						
C. Servicios de Salud						
c1) Personal Administrativo						
c2) Personal Médico, Paramédico y afin						
D. Seguridad Pública						
E. Gastos asociados a la implementación de nuevas leyes federales o reformas a las mismas						
e1) Nombre del Programa o Ley 1						
e2) Nombre del Programa o Ley 2						
F. Sentencias laborales definitivas						
III. Total del Gasto en Servicios Personales						

C.P. ANA LUISA LEOS SELDNER
Contadora General

LIC. JOSÉ AGUSTÍN PACHECO TAPIA
Director de Planeación y Finanzas

LIC. LUIS CARLOS SOTO GUTIERREZ
Coordinador General de Administración

LIC. KARINA TERESITA ZÁRATE FÉLIX
Directora General

Sistema Estatal de Evaluación
 Conciliación entre los Egresos Presupuestarios y los Gastos Contables
 FONDO ESTATAL DE SOLIDARIDAD
 Del 01 de Enero al 31 de Diciembre de 2016
 Pesos

CPCA-II-11-F

CUENTA PUBLICA 2016

1. Total de Egresos Presupuestarios		1,016,377.70
(MENOS)		
2. Egresos Presupuestarios no contables		0.00
Mobiliario y equipo de administración		
Mobiliario y equipo educacional y recreativo		
Equipo e instrumental médico y de laboratorio		
Vehículos y equipo de transporte		
Equipo de defensa y seguridad		
Maquinaria, otros equipos y herramientas		
Arctivos biológicos		
Bienes inmuebles		
Activos intangibles		
Obra pública en bienes propios		
Acciones y participaciones de capital		
Compra de títulos y valores		
Inversiones en fideicomisos, mandatos y otros análogos		
Provisiones para contingencias y otras erogaciones especiales		
Armonización de la deuda pública		
Adeudos de ejercicios fiscales anteriores (ADEFAS)		
Otros Egresos Presupuestales No Contables		
(MAS)		
3. Gastos contables no presupuestarios		0.00
Estimaciones, depreciaciones, deterioros, obsolescencia y amortizaciones		
Provisiones		
Disminución de inventarios		
Aumento por insuficiencia de estimaciones por pérdida o deterioro u obsolescencia		
Aumento por insuficiencia de provisiones		
Otros gastos		
Otros Gastos Contables No Presupuestales		
4. Total de Gasto Contable (4= 1 - 2 + 3)		1,016,377.70

C.P. ANA LUISA LEOS SELDNER
 Contadora General

LIC. JOSÉ AGUSTÍN PACHECO TAPIA
 Director de Planeación y Finanzas

LIC. LUIS CARLOS SOTO GUTIERREZ
 Coordinador General de Administración

LIC. KARINA TERESITA ZÁRATE FÉLIX
 Directora General

**Sistema Estatal de Evaluación
Endeudamiento Neto
Fondo Estatal de Solidaridad
del 1 de Enero al 31 de Diciembre de 2016
(pesos)**

CPCA-II-12

CUENTA PÚBLICA 2016

Identificación del crédito o Instrumento	Contratación / Colocación	Amortización	Endeudamiento Neto
	A	B	C=A-B
Créditos Bancarios			
1			
2			
3			
4			
5			
6	NADA QUE INFORMAR EN ESTE APARTADO		
7			
8			
9			
10			
Total Créditos Bancarios			
Otros Instrumentos de Deuda			
1			-
2			-
3			-
4			
5			
6			
7			
8			
9			
10			
Total Otros Instrumentos de Deuda			-
TOTAL			-

"Bajo Protesta de decir verdad declaramos que los estados financieros y sus notas, son razonablemente correctos y son responsabilidad del emisor".

C.P. ANA LUISA LEOS SELDNER
Contadora General

LIC. JOSÉ AGUSTÍN PACHECO TAPIA
Director de Planeación y Finanzas

LIC. LUIS CARLOS SOTO GUTIERREZ
Coordinador General de Administración

LIC. KARINA TERESITA ZÁRATE FÉLIX
Directora General

**Sistema Estatal de Evaluación
Intereses de la Deuda
Fondo Estatal de Solidaridad
Del 1 de Enero al 31 de Diciembre de 2016
(pesos)**

CPCA-II-13

CUENTA PÚBLICA 2016

Identificación del crédito o Instrumento	Devengado	Pagado
Créditos Bancarios		
1		
2		
3		
4		
5		
6		
7	NADA QUE INFORMAR EN ESTE APARTADO	
8		
9		
10		
Total de Intereses Créditos Bancarios		0
Otros Instrumentos de Deuda		
1		
2		
3		
4		
5		
6		
7		
8		
9		
10		
Total Intereses Otros Instrumentos de Deuda		0
TOTAL		0

"Bajo Protesta de decir verdad declaramos que los estados financieros y sus notas, son razonablemente correctos y son responsabilidad del emisor".

C.P. ANA LUISA LEOS SELDNER
Contadora General

LIC. JOSÉ AGUSTÍN PACHECO TAPIA
Director de Planeación y Finanzas

LIC. LUIS CARLOS SOTO GUTIERREZ
Coordinador General de Administración

LIC. KARINA TERESITA ZÁRATE FÉLIX
Directora General

**Sistema Estatal de Evaluación
Gasto Por Categoría Programática
FONDO ESTATAL DE SOLIDARIDAD
Del 01 de Enero al 31 de Diciembre de 2016**

CPCA-III-14

(PESOS)

CUENTA PUBLICA 2016


Concepto	Egresos Aprobado Anual (1)	Ampliaciones/ (Reducciones) (2)	Egresos Modificado Anual (3=1+2)	Egresos Devengado Anual (4)	Egresos Pagado Anual (5)	Subejercicio (6 = 3 - 4)
Programas						
Subsidios:	2,000,000	413,883	2,413,883	1,016,378	1,016,378	1,397,505
Sector Social y Privado o Estados y Municipios			0			0
Sujetos a Reglas de Operación			0			0
Otros Subsidios	2,000,000	413,883	2,413,883	1,016,378	1,016,378	1,397,505
Desempeño de las Funciones:	0	0	0	0	0	0
Prestación de Servicios Públicos			0			0
Provisión de Bienes Públicos			0			0
Planeación, Seguimiento y Evaluación de Políticas Públicas			0			0
Promoción y Fomento			0			0
Regulación y Supervisión			0			0
Funciones de las Fuerzas Armadas (Unicamente el Gobierno Federal)			0			0
Específicos			0			0
Proyectos de Inversión			0			0
Administrativos y de Apoyos	0	0	0	0	0	0
Apoyo al Proceso Presupuestario y para Mejorar la Eficiencia Institucional			0			0
Apoyo a la Función Pública y al Mejoramiento de la Gestión			0			0
Operaciones Ajenas			0			0
Compromisos	0	0	0	0	0	0
Obligaciones de Cumplimiento de Resolución Jurisdiccional			0			0
Desastres Naturales			0			0
Obligaciones	0	0	0	0	0	0
Pensiones y Jubilaciones			0			0
Aportaciones a la Seguridad Social			0			0
Aportaciones a Fondos de Estabilización			0			0
Aportaciones a Fondos de Inversión y Reestructura de Pensiones			0			0
Programas de gasto Federalizado (Gobierno Federal)	0	0	0	0	0	0
Gasto Federalizado			0			0
Participaciones a Entidades Federativas y Municipios			0			0
Costo Financiero, Deuda o Apoyo a Deudores y Ahorradores de la Banca			0			0
Adeudos de Ejercicios Fiscales Anteriores			0			0
Total del Gasto	2,000,000	413,883	2,413,883	1,016,378	1,016,378	1,397,505

C.P. ANA LUISA LEOS SELDNER
Contadora General

LIC. JOSÉ AGUSTÍN PACHECO TAPIA
Director de Planeación y Finanzas

LIC. LUIS CARLOS SOTO GUTIERREZ
Coordinador General de Administración

LIC. KARINA TERESITA ZÁRATE FÉLIX
Directora General

	GOBIERNO DEL ESTADO DE SONORA FICHA TECNICA PARA SEGUIMIENTO Y EVALUACION DE INDICADORES DE PROYECTOS Y PROCESOS
--	---

NUMERO Y NOMBRE DEL PROGRAMA:		42 - SALUD DE CALIDAD CON ACCESO UNIVERSAL	
NOMBRE DEL PROCESO:		ASISTENCIA SOCIAL A POBLACIÓN VULNERABLE	
CLAVE PROGRAMATICA:		2111142T6402232350IU	
UNIDAD RESPONSABLE:	FONDO ESTATAL DE SOLIDARIDAD	UNIDAD EJECUTORA:	FONDO ESTATAL DE SOLIDARIDAD
OBJETIVO DEL PROCESO:		BRINDAR APOYOS ASISTENCIALES A LA POBLACIÓN VULNERABLE	

DATOS DEL INDICADOR


NOMBRE INDICADOR:		PORCENTAJE DE PERSONAS BENEFICIADAS CON APOYOS	
UNIDAD DE MEDIDA:	BENEFICIADO	TIPO:	PROGRAMÁTICO
RESULTADO ESPERADO:		MEJORAR LA CALIDAD DE VIDA DE LA POBLACIÓN VULNERABLE	
FORMULA CALCULO:		NO. DE PERSONAS BENEFICIADAS / NO. DE PERSONAS PROGRAMADAS*100	
INTERPRETACION:		PORCENTAJE DE PERSONAS BENEFICIADAS	
DIMENSION DEL INDICADOR:	COBERTURA	SENTIDO:	ASCENDENTE
VALOR:	ACUMULABLE	FRECUENCIA MEDICION:	TRIMESTRAL

RESULTADO ANUAL DEL INDICADOR

META ANUAL	MODIFICADO ANUAL	RESULTADO ANUAL	PORCENTAJE ALCANZADO	SEMÁFORO
4776	180	35	19%	

EVALUACIÓN CUALITATIVA

Durante el ejercicio 2016, se presentó un avance de 19%, ya que se beneficiaron a un total de 35 personas de 180 programadas atender de acuerdo al programado modificado. El cumplimiento de esta meta está sujeto al número de personas que acuden a solicitar algún tipo de apoyo. Cabe mencionar que este indicador fue reprogramado a partir del mes julio por no contar con el material necesario para atender la demanda de la población y los apoyos otorgados fueron en base al material ortopédico que se tenía en almacén y que corresponden a equipo adquirido con recursos de ejercicios anteriores; ya que el recurso correspondiente al FES llegó de manera tardía (solo se recibió por parte de la Secretaría de Hacienda las ministraciones correspondientes a los meses de enero a junio), realizando compra de insumos hasta el mes de diciembre del mismo año.

	GOBIERNO DEL ESTADO DE SONORA FICHA TECNICA PARA SEGUIMIENTO Y EVALUACION DE INDICADORES DE PROYECTOS Y PROCESOS
--	---

NUMERO Y NOMBRE DEL PROGRAMA:		42 - SALUD DE CALIDAD CON ACCESO UNIVERSAL	
NOMBRE DEL PROCESO:		ASISTENCIA SOCIAL A POBLACIÓN VULNERABLE	
CLAVE PROGRAMATICA:		2111142T6402232350IU	
UNIDAD RESPONSABLE:	FONDO ESTATAL DE SOLIDARIDAD	UNIDAD EJECUTORA:	FONDO ESTATAL DE SOLIDARIDAD
OBJETIVO DEL PROCESO:		BRINDAR APOYOS ASISTENCIALES A LA POBLACIÓN VULNERABLE	
DATOS DEL INDICADOR			
NOMBRE INDICADOR:		PORCENTAJE DE APOYOS OTORGADOS	
UNIDAD DE MEDIDA:	ACCIÓN	TIPO:	PROGRAMÁTICO
RESULTADO ESPERADO:		MEJORAR LA CALIDAD DE VIDA DE LAS PERSONAS EN SITUACIÓN VULNERABLE	
FORMULA CALCULO:		NO DE APOYOS OTORGADOS / NO DE APOYOS PROGRAMADOS*100	
INTERPRETACION:		PORCENTAJE DE APOYOS OTORGADOS	
DIMENSION DEL INDICADOR:	EFICIENCIA	SENTIDO:	ASCENDENTE
VALOR:	ACUMULABLE	FRECUENCIA MEDICION:	TRIMESTRAL

RESULTADO ANUAL DEL INDICADOR				
META ANUAL	MODIFICADO ANUAL	RESULTADO ANUAL	PORCENTAJE ALCANZADO	SEMÁFORO
4956	180	62	34%	

EVALUACIÓN CUALITATIVA

Durante el ejercicio 2016, se presentó un avance del 34% contra el modificado anual, al otorgar un total de 62 apoyos contra los 180 de acuerdo a lo programado modificado. El cumplimiento de esta meta está sujeto al número de personas que acuden a solicitar algún tipo de apoyo. Cabe mencionar que este indicador fue reprogramado a partir del mes julio por no contar con el material necesario para atender la demanda de la población y los apoyos otorgados fueron en base al material ortopédico que se tenía en almacén y que corresponden a equipo adquirido con recursos de ejercicios anteriores; ya que el recurso correspondiente al FES llegó de manera tardía (solo se recibió por parte de la Secretaría de Hacienda las ministraciones correspondientes a los meses de enero a junio), realizando compra de insumos hasta el mes de diciembre del mismo año.

**SISTEMA ESTATAL DE EVALUACIÓN
PROGRAMA OPERATIVO ANUAL 2016**

CPCA III-15-A
Cuenta Pública 2016

Unidad Responsable	Fondo Estatal de Solidaridad
---------------------------	------------------------------

Información Programática

Unidad Ejecutora	Eje Rector	Reto	Estrategia	Prog. Estatal	Proceso	Indicador	Descripción	Unidad de Medida	*Frecuencia de medición	Programado Anual	Modificado Anual	Resultado	% Avance Anual
640	4	16	1		OIU		FONDO ESTATAL DE SOLIDARIDAD Todos los Sonorenses, Todas las Oportunidades Impulsar el Desarrollo Integral de las Familias en Situación Vulnerable Fortalecer el desarrollo de las capacidades de las familias en situación de vulnerabilidad a efecto de mejorar su calidad de vida						
							Asistencia Social a Población Vulnerable						
						1	Porcentaje de personas beneficiadas con apoyos	Beneficiado	Trimestral	4776	180	35	19%
						2	Porcentaje de apoyos otorgados	Acción	Trimestral	4956	180	62	34%
						Total de indicadores							

Lic. Rebeca Meza Dessens

Subdirectora de Planeación y Evaluación

Lic. José Agustín Pacheco Tapia

Director de Planeación y Finanzas

Lic. Luis Carlos Soto Gutiérrez

Coordinador General de Administración

Lic. Karina Teresita Zárate Félix

Directora General

Sistema Estatal de Evaluación
Gastos por proyectos de Inversión
Fondo Estatal de Solidaridad
Del 01 de Enero al 31 de Diciembre de 2016
(pesos)

CPCA-III-16


CUENTA PÚBLICA 2016

GASTO DE INVERSION EJERCIDO:		
NOMBRE DEL PROYECTO	MONTO EROGADO	ORIGEN DEL RECURSO*
NOTA : ESTE FORMATO NO APLICA A ESTE ORGANISMO, DEBIDO A QUE NO CONTAMOS CON PROYECTOS DE INVERSIÓN.		

* Se deberán informar con todas las fuentes del recurso.

Ya sean obras con Recurso Federal, Recurso Estatal e Ingresos Propios del ente Público.

"Bajo protesta de decir verdad declaramos que los Estados Financieros y sus Notas, son razonablemente correctos y son responsabilidad del emisor"



Lic. Rebeca Meza Dessens
Subdirectora de Planeación y Evaluación



Lic. José Agustín Pacheco Tapia
Director de Planeación y Finanzas



Lic. Luis Carlos Soto Gutiérrez
Coordinador General de Administración



Lic. Karina Teresita Zárate Félix
Directora General

**Sistema Estatal de Evaluación
Indicadores de Postura Fiscal
Fondo Estatal de Solidaridad
Del 1 de Enero al 31 de Diciembre de 2016**

CPCA-IV-17

(pesos)

CUENTA PÚBLICA 2016

Concepto	Estimado Original Anual	Devengado	Pagado
I. Ingresos Presupuestarios (I= 1 + 2)	2,000,000	1,413,885	1,413,885
1. Ingresos Gobierno del Estado 1			
2. Ingresos Sector Paraestatal 1	2,000,000	1,413,885	1,413,885
II. Egresos Presupuestarios (II= 3+4)	2,000,000	1,016,378	1,016,378
3. Egresos del Gobierno de la Entidad Federativa 2			
4. Egresos del Sector Paraestatal 2	2,000,000	1,016,378	1,016,378
III. Balance Presupuestario (Superávit o Déficit) (III= I-II)	-	397,507	397,507
Concepto	Estimado Original Anual	Devengado	Pagado 3
III. Balance Presupuestario (Superávit o Déficit)	-	397,507	397,507
IV. Interéses, Comisiones y Gastos de la Deuda			
V. Balance Primario (superávit o Déficit) (V= III-IV)	-	397,507	397,507
Concepto	Estimado Original Anual	Devengado	Pagado 3
A. Financiamiento			
B. Amortización de la Deuda			
C. Endeudamiento o Desendeudamiento (C=A-B)	-	-	-

"Bajo Protesta de decir verdad declaramos que los estados financieros y sus notas, son razonablemente correctos y son responsabilidad del emisor".

C.P. ANA LUISA LEOS SELDNER
Contadora General

LIC. JOSÉ AGUSTÍN PACHECO TAPIA
Director de Planeación y Finanzas

LIC. LUIS CARLOS SOTO GUTIERREZ
Coordinador General de Administración

LIC. KARINA TERESITA ZÁRATE FÉLIX
Directora General

**Sistema Estatal de Evaluación
Balance Presupuestario - LDF
FONDO ESTATAL DE SOLIDARIDAD**

CPCA-IV-17-A

#¡REF!
(PESOS)

CUENTA PÚBLICA 2016

Concepto (c)	Estimado/ Aprobado (d)	Devengado	Recaudado/ Pagado
A. Ingresos Totales (A = A1+A2+A3)	2,000,000	1,413,885	1,413,885
A1. Ingresos de Libre Disposición	2,000,000	1,413,885	1,413,885
A2. Transferencias Federales Etiquetadas	-	-	-
A3. Financiamiento Neto	-	-	-
B. Egresos Presupuestarios¹ (B = B1+B2)	2,000,000	1,016,378	1,016,378
B1. Gasto No Etiquetado (sin incluir Amortización de la Deuda Pública)	2,000,000	1,016,378	1,016,378
B2. Gasto Etiquetado (sin incluir Amortización de la Deuda Pública)	-	-	-
C. Remanentes del Ejercicio Anterior (C = C1 + C2)	-	-	-
C1. Remanentes de Ingresos de Libre Disposición aplicados en el periodo	-	-	-
C2. Remanentes de Transferencias Federales Etiquetadas aplicados en el periodo	-	-	-
I. Balance Presupuestario (I = A – B + C)	-	397,507	397,507
II. Balance Presupuestario sin Financiamiento Neto (II = I - A3)	-	397,507	397,507
III. Balance Presupuestario sin Financiamiento Neto y sin Remanentes del Ejercicio Anterior (III= II - C)	-	397,507	397,507

Concepto	Aprobado	Devengado	Pagado
E. Intereses, Comisiones y Gastos de la Deuda (E = E1+E2)	-	-	-
E1. Intereses, Comisiones y Gastos de la Deuda con Gasto No Etiquetado	-	-	-
E2. Intereses, Comisiones y Gastos de la Deuda con Gasto Etiquetado	-	-	-
IV. Balance Primario (IV = III + E)	-	397,507	397,507

Concepto	Estimado/ Aprobado	Devengado	Recaudado/ Pagado
F. Financiamiento (F = F1 + F2)	-	-	-
F1. Financiamiento con Fuente de Pago de Ingresos de Libre Disposición	-	-	-
F2. Financiamiento con Fuente de Pago de Transferencias Federales Etiquetadas	-	-	-
G. Amortización de la Deuda (G = G1 + G2)	-	-	-
G1. Amortización de la Deuda Pública con Gasto No Etiquetado	-	-	-
G2. Amortización de la Deuda Pública con Gasto Etiquetado	-	-	-
A3. Financiamiento Neto (A3 = F – G)	-	-	-

**Sistema Estatal de Evaluación
Balance Presupuestario - LDF
FONDO ESTATAL DE SOLIDARIDAD**

CPCA-IV-17-A

#¡REF!
(PESOS)

CUENTA PÚBLICA 2016

Concepto	Estimado/ Aprobado	Devengado	Recaudado/ Pagado
A1. Ingresos de Libre Disposición	2,000,000	1,413,885	1,413,885
A3.1 Financiamiento Neto con Fuente de Pago de Ingresos de Libre Disposición (A3.1 = F1 – G1)	-	-	-
F1. Financiamiento con Fuente de Pago de Ingresos de Libre Disposición	-	-	-
G1. Amortización de la Deuda Pública con Gasto No Etiquetado	-	-	-
B1. Gasto No Etiquetado (sin incluir Amortización de la Deuda Pública)	2,000,000	1,016,378	1,016,378
C1. Remanentes de Ingresos de Libre Disposición aplicados en el periodo	-	-	-
V. Balance Presupuestario de Recursos Disponibles (V = A1 + A3.1 – B 1 + C1)	-	397,507	397,507
VI. Balance Presupuestario de Recursos Disponibles sin Financiamiento Neto (VI = V – A3.1)	-	397,507	397,507


Concepto	Estimado/ Aprobado	Devengado	Recaudado/ Pagado
A2. Transferencias Federales Etiquetadas	-	-	-
A3.2 Financiamiento Neto con Fuente de Pago de Transferencias Federales Etiquetadas (A3.2 = F2 – G2)	-	-	-
F2. Financiamiento con Fuente de Pago de Transferencias Federales Etiquetadas	-	-	-
G2. Amortización de la Deuda Pública con Gasto Etiquetado	-	-	-
B2. Gasto Etiquetado (sin incluir Amortización de la Deuda Pública)	-	-	-
C2. Remanentes de Transferencias Federales Etiquetadas aplicados en el periodo	-	-	-
VII. Balance Presupuestario de Recursos Etiquetados (VII = A2 + A3.2 – B2 + C2)	-	-	-
VIII. Balance Presupuestario de Recursos Etiquetados sin Financiamiento Neto (VIII = VII – A3.2)	-	-	-

Sistema Estatal de Evaluación
Relación de Cuentas Bancarias Productivas Específicas
FONDO ESTATAL SOLIDARIDAD
Del 01 de Enero al 31 de Diciembre de 2016

CPCA-IV-18

CUENTA PUBLICA 2016


Fondo, Programa o Convenio	Datos de la Cuenta Bancaria	
	Institución Bancaria	Número de Cuenta
1 GASTO OPERATIVO	BBVA Bancomer	0162311852



LIC. SUGHIRA BÓRQUEZ ESPINOZA
Subdirectora de Pagaduría



LIC. LUIS CARLOS SOTO GUTIERREZ
Coordinador General de Administración



LIC. KARINA TERESITA ZÁRATE FÉLIX
Directora General

**Sistema Estatal de Evaluación
Relación de Bienes que Componen su Patrimonio
Gobierno del Estado
al 31 de Diciembre de 2016
(meses)**

Código **Descripción del bien** **Valor HISTÓRICO**


NO APLICA



C.P. JOSE ANTONIO GOMEZ CUBILLAS
Director de Recursos Materiales



LIC. LUIS CARLOS SOTO GUTIERREZ
Coordinador General de Administración



LIC. KARINA TERESITA ZÁRATE FÉLIX
Directora General

Sistema Estatal de Evaluación
Relación de esquemas bursátiles y de coberturas financieras
Fondo Estatal de Solidaridad
Del 01 de Enero al 31 de Diciembre de 2016
(pesos)

CPCA-IV-20

CUENTA PÚBLICA 2016

Identificación del Instrumento	Colocación	Interés Ganados	Valor Actual
	A	B	C=A+B
1			
2			
3			
4			
5			
6	NO APLICA		
7			
8			
9			
10			
Total			
Otros Instrumentos de Bursatilización			
1			
2			
3			
4			
5			
6			
7			
8			
9			
10			
Total Otros Instrumentos			
TOTAL			

"Bajo Protesta de decir verdad declaramos que los estados financieros y sus notas, son razonablemente correctos y son responsabilidad del emisor".

NOTA: se deberán incluir METALES PRECIOSOS en su caso.

C.P. ANA LUISA LEOS SELDNER
Contadora General

LIC. JOSÉ AGUSTÍN PACHECO TAPIA
Director de Planeación y Finanzas

LIC. LUIS CARLOS SOTO GUTIERREZ
Coordinador General de Administración

LIC. KARINA TERESITA ZÁRATE FÉLIX
Directora General

SISTEMA ESTATAL DE EVALUACION
DEPENDENCIA O ENTIDAD:
FONDO ESTATAL DE SOLIDARIDAD
ANALISIS DE LAS VARIACIONES PROGRAMATICO-PRESUPUESTAL

ANEXO
Cuenta Pública 2016

INDICADORES PROGRAMADOS Y REALIZADOS

PROCESO: ASISTENCIA SOCIAL A POBLACIÓN VULNERABLE

Indicador 1.- Porcentaje de Personas Beneficiadas con Apoyos (19%)

Durante el ejercicio 2016, se presentó un avance de 19%, ya que se beneficiaron a un total de 35 personas de 180 programadas atender de acuerdo al programado modificado. El cumplimiento de esta meta está sujeto al número de personas que acuden a solicitar algún tipo de apoyo. Cabe mencionar que este indicador fue reprogramado a partir del mes julio por no contar con el material necesario para atender la demanda de la población y los apoyos otorgados fueron en base al material ortopédico que se tenía en almacén y que corresponden a equipo adquirido con recursos de ejercicios anteriores; ya que el recurso correspondiente al FES llegó de manera tardía realizando compra de insumos hasta el mes de diciembre del mismo año.

Indicador 2.- Porcentaje de Apoyos Otorgados (34%)

Durante el ejercicio 2016, se presentó un avance del 34% contra el modificado anual, al otorgar un total de 62 apoyos contra los 180 de acuerdo a lo programado modificado. El cumplimiento de esta meta está sujeto al número de personas que acuden a solicitar algún tipo de apoyo. Cabe mencionar que este indicador fue reprogramado a partir del mes julio por no contar con el material necesario para atender la demanda de la población y los apoyos otorgados fueron en base al material ortopédico que se tenía en almacén y que corresponden a equipo adquirido con recursos de ejercicios anteriores; ya que el recurso correspondiente al FES llegó de manera tardía realizando compra de insumos hasta el mes de diciembre del mismo año.

SISTEMA ESTATAL DE EVALUACION
DEPENDENCIA O ENTIDAD:
FONDO ESTATAL DE SOLIDARIDAD
ANALISIS DE LAS VARIACIONES PROGRAMATICO-PRESUPUESTAL

ANEXO
Cuenta Pública 2016

**Impacto en indicadores por concepto de modificaciones
presupuestales:**

Gobierno del Estado \$413,882.98

Esta ampliación se realizó durante el primer trimestre para reconocer contablemente facturas no pagadas del ejercicio 2011 y 2012, derivados de apoyos otorgados a través de Atención Ciudadana. Sin afectar el indicador 2 de porcentaje de apoyos otorgados. Esta ampliación fue validada y autorizada por el Consejo Directivo del Fondo Estatal de Solidaridad, mediante Acta No. 3 de fecha 20 de Junio del 2016.



GOBIERNO
DEL ESTADO
DE SONORA

Centro Estatal de Trasplantes

Sistema Estatal de Evaluación
Estado de Situación Financiera
Centro Estatal de Trasplantes
Al 31 Diciembre de 2016

CPCA-I-01

(PESOS)

CUENTA PÚBLICA 2016

ACTIVO	2016	2015	PASIVO	2016	2015
Activo Circulante			Pasivo Circulante		
Efectivo y Equivalentes	21,427.23	8,979.04	Cuentas por Pagar a Corto Plazo	144,521.27	118,864.10
Derechos a Recibir Efectivo o Equivalentes	-	108,560.50	Documentos por Pagar a Corto Plazo	-	-
Derechos a Recibir Bienes o Servicios	-	-	Porción a Corto Plazo de la Deuda Pública a Largo Plazo	-	-
Inventarios	-	-	Títulos y Valores a Corto Plazo	-	-
Almacenes	-	-	Pasivos Diferidos a Corto Plazo	-	-
Estimación por Pérdida o Deterioro de Activos Circulantes	-	-	Fondos y Bienes de Terceros en Garantía y/o Administración a Corto Plazo	-	-
Otros Activos Circulantes	-	-	Provisiones a Corto Plazo	-	-
			Otros Pasivos a Corto Plazo	-	-
Total de Activos Circulantes	21,427.23	117,539.54	Total de Pasivos Circulantes	144,521.27	118,864.10
Activo No Circulante			Pasivo No Circulante		
Inversiones Financieras a Largo Plazo	-	-	Cuentas por Pagar a Largo Plazo	-	-
Derechos a Recibir Efectivo o Equivalentes a Largo Plazo	-	-	Documentos por Pagar a Largo Plazo	-	-
Bienes Inmuebles, Infraestructura y Construcciones en Proceso	-	-	Deuda Pública a Largo Plazo	-	-
Bienes Muebles	1,316,335.02	1,221,246.00	Pasivos Diferidos a Largo Plazo	-	-
Activos Intangibles	-	-	Fondos y Bienes de Terceros en Garantía y/o en Administración a Largo Plazo	-	-
Depreciación, Deterioro y Amortización Acumulada de Bienes	-	22,464.00	Provisiones a Largo Plazo	-	-
Activos Diferidos	-	-			
Estimación por Pérdida o Deterioro de Activos no Circulantes	-	-			
Otros Activos no Circulantes	-	-			
Total de Activos No Circulantes	94,388.85	1,198,782.00	Total de Pasivos No Circulantes	-	-
Total de Activos	115,816.08	1,316,321.54	Total de Pasivo	144,521.27	118,864.10
			Hacienda Pública/Patrimonio		
			Hacienda Pública/Patrimonio Contribuido	1,221,246.00	1,221,246.00
			Aportaciones	1,221,246.00	1,221,246.00
			Donaciones de Capital	-	-
				-	-
			Actualización de la Hacienda Pública/Patrimonio		
			Hacienda Pública/Patrimonio Generado	-	1,249,951.19
			Resultados del Ejercicio (Ahorro/ Desahorro)	63,765.18	43,220.49
			Resultados de Ejercicios Anteriores	-	1,313,716.37
			Revalúos	-	-
			Reservas	-	-
			Rectificaciones de Resultados de Ejercicios Anteriores	-	-
			Exceso o Insuficiencia en la Actualización de la Hacienda Pública/Patrimonio	-	-
			Resultado por Posición Monetaria	-	-
				-	-
			Resultado por Tenencia de Activos no Monetarios	-	-
			Total Hacienda Pública/Patrimonio	-	28,705.19
			Total de Pasivo y Hacienda Pública/Patrimonio	115,816.08	1,316,321.54

"Bajo protesta de decir verdad declaramos que los Estados Financieros y sus Notas, son razonablemente correctos y son responsabilidad del emisor"

MAP. ROSA ISELA RODRIGUEZ ASTORGA
DIRECTORA ADMINISTRATIVA

DR. ERNESTO DUARTE TAGLES
DIRECTOR GENERAL

Sistema Estatal de Evaluación
Estado de Situación Financiera - Detallado - LDF
Centro Estatal de Trasplantes
Al 31 de Diciembre de 2015 y al 31 de Diciembre de 2016 (b)
(PESOS)

CPCA-I-01-A

CUENTA PÚBLICA 2016

Concepto (c)	2016	31 de diciembre de 2015	Concepto (c)	2016	31 de diciembre de 2015
ACTIVO			PASIVO		
Activo Circulante			Pasivo Circulante		
a. Efectivo y Equivalentes (a=a1+a2+a3+a4+a5+a6+a7)	21,427.23	8,979.04	a. Cuentas por Pagar a Corto Plazo (a=a1+a2+a3+a4+a5+a6+a7+a8+a9)	144,521.27	118,864.10
a1) Efectivo	-	-	a1) Servicios Personales por Pagar a Corto Plazo	-	-
a2) Bancos/Tesorería	21,427.23	8,979.04	a2) Proveedores por Pagar a Corto Plazo	144,107.81	118,448.81
a3) Bancos/Dependencias y Otros	-	-	a3) Contratistas por Obras Públicas por Pagar a Corto Plazo	-	-
a4) Inversiones Temporales (Hasta 3 meses)	-	-	a4) Participaciones y Aportaciones por Pagar a Corto Plazo	-	-
a5) Fondos con Afectación Específica	-	-	a5) Transferencias Otorgadas por Pagar a Corto Plazo	-	-
a6) Depósitos de Fondos de Terceros en Garantía y/o Administración	-	-	a6) Intereses, Comisiones y Otros Gastos de la Deuda Pública por Pagar a Corto Plazo	-	-
a7) Otros Efectivos y Equivalentes	-	-	a7) Retenciones y Contribuciones por Pagar a Corto Plazo	413.46	415.29
b. Derechos a Recibir Efectivo o Equivalentes (b=b1+b2+b3+b4+b5+b6+b7)	-	108,560.50	a8) Devoluciones de la Ley de Ingresos por Pagar a Corto Plazo	-	-
b1) Inversiones Financieras de Corto Plazo	-	-	a9) Otras Cuentas por Pagar a Corto Plazo	-	-
b2) Cuentas por Cobrar a Corto Plazo	-	108,560.50	b. Documentos por Pagar a Corto Plazo (b=b1+b2+b3)		
b3) Deudores Diversos por Cobrar a Corto Plazo	-	-	b1) Documentos Comerciales por Pagar a Corto Plazo	-	-
b4) Ingresos por Recuperar a Corto Plazo	-	-	b2) Documentos con Contratistas por Obras Públicas por Pagar a Corto Plazo	-	-
b5) Deudores por Anticipos de la Tesorería a Corto Plazo	-	-	b3) Otros Documentos por Pagar a Corto Plazo	-	-
b6) Préstamos Otorgados a Corto Plazo	-	-	c. Porción a Corto Plazo de la Deuda Pública a Largo Plazo (c=c1+c2)		
b7) Otros Derechos a Recibir Efectivo o Equivalentes a Corto Plazo	-	-	c1) Porción a Corto Plazo de la Deuda Pública	-	-
c. Derechos a Recibir Bienes o Servicios (c=c1+c2+c3+c4+c5)	-	-	c2) Porción a Corto Plazo de Arrendamiento Financiero	-	-
c1) Anticipo a Proveedores por Adquisición de Bienes y Prestación de Servicios a Corto Plazo	-	-	d. Títulos y Valores a Corto Plazo	-	-
c2) Anticipo a Proveedores por Adquisición de Bienes Inmuebles y Muebles a Corto Plazo	-	-	e. Pasivos Diferidos a Corto Plazo (e=e1+e2+e3)		
c3) Anticipo a Proveedores por Adquisición de Bienes Intangibles a Corto Plazo	-	-	e1) Ingresos Cobrados por Adelantado a Corto Plazo	-	-
c4) Anticipo a Contratistas por Obras Públicas a Corto Plazo	-	-	e2) Intereses Cobrados por Adelantado a Corto Plazo	-	-
c5) Otros Derechos a Recibir Bienes o Servicios a Corto Plazo	-	-	e3) Otros Pasivos Diferidos a Corto Plazo	-	-
d. Inventarios (d=d1+d2+d3+d4+d5)	-	-	f. Fondos y Bienes de Terceros en Garantía y/o Administración a Corto Plazo (f=f1+f2+f3+f4+f5+f6)		
d1) Inventario de Mercancías para Venta	-	-	f1) Fondos en Garantía a Corto Plazo	-	-
d2) Inventario de Mercancías Terminadas	-	-	f2) Fondos en Administración a Corto Plazo	-	-
d3) Inventario de Mercancías en Proceso de Elaboración	-	-	f3) Fondos Contingentes a Corto Plazo	-	-
d4) Inventario de Materias Primas, Materiales y Suministros para Producción	-	-	f4) Fondos de Fideicomisos, Mandatos y Contratos Análogos a Corto Plazo	-	-
d5) Bienes en Tránsito	-	-	f5) Otros Fondos de Terceros en Garantía y/o Administración a Corto Plazo	-	-
e. Almacenes	-	-	f6) Valores y Bienes en Garantía a Corto Plazo	-	-

Concepto (c)	2016	31 de diciembre de 2015	Concepto (c)	2016	31 de diciembre de 2015
f. Estimación por Pérdida o Deterioro de Activos Circulantes (f=f1+f2)	-	-	g. Provisiones a Corto Plazo (g=g1+g2+g3)	-	-
f1) Estimaciones para Cuentas Incobrables por Derechos a Recibir Efectivo o Equivalentes	-	-	g1) Provisión para Demandas y Juicios a Corto Plazo	-	-
f2) Estimación por Deterioro de Inventarios	-	-	g2) Provisión para Contingencias a Corto Plazo	-	-
g. Otros Activos Circulantes (g=g1+g2+g3+g4)	-	-	g3) Otras Provisiones a Corto Plazo	-	-
g1) Valores en Garantía	-	-	h. Otros Pasivos a Corto Plazo (h=h1+h2+h3)	-	-
g2) Bienes en Garantía (excluye depósitos de fondos)	-	-	h1) Ingresos por Clasificar	-	-
g3) Bienes Derivados de Embargos, Decomisos, Aseguramientos y Dación en Pago	-	-	h2) Recaudación por Participar	-	-
g4) Adquisición con Fondos de Terceros	-	-	h3) Otros Pasivos Circulantes	-	-
IA. Total de Activos Circulantes (IA = a + b + c + d + e + f + g)	21,427.23	117,539.54	IIA. Total de Pasivos Circulantes (IIA = a + b + c + d + e + f + g + h)	144,521.27	118,864.10
Activo No Circulante			Pasivo No Circulante		
a. Inversiones Financieras a Largo Plazo	-	-	a. Cuentas por Pagar a Largo Plazo	-	-
b. Derechos a Recibir Efectivo o Equivalentes a Largo Plazo	-	-	b. Documentos por Pagar a Largo Plazo	-	-
c. Bienes Inmuebles, Infraestructura y Construcciones en Proceso	-	-	c. Deuda Pública a Largo Plazo	-	-
d. Bienes Muebles	1,316,335.02	1,221,246.00	d. Pasivos Diferidos a Largo Plazo	-	-
e. Activos Intangibles	-	-	e. Fondos y Bienes de Terceros en Garantía y/o en Administración a Largo Plazo	-	-
f. Depreciación, Deterioro y Amortización Acumulada de Bienes	1,221,946.17	22,464.00	f. Provisiones a Largo Plazo	-	-
g. Activos Diferidos	-	-	IIIB. Total de Pasivos No Circulantes (IIIB=a + b + c + d + e + f)	-	-
h. Estimación por Pérdida o Deterioro de Activos no Circulantes	-	-			
i. Otros Activos no Circulantes	-	-	II. Total del Pasivo (II = IIA + IIIB)	144,521.27	118,864.10
IB. Total de Activos No Circulantes (IB = a + b + c + d + e + f + g + h + i)	94,388.85	1,198,782.00			
			HACIENDA PÚBLICA/PATRIMONIO		
I. Total del Activo (I = IA + IB)	115,816.08	1,316,321.54	IIIA. Hacienda Pública/Patrimonio Contribuido (IIIA =a +b+c)	1,221,246.00	1,221,246.00
			a. Aportaciones	1,221,246.00	1,221,246.00
			b. Donaciones de Capital	-	-
			c. Actualización de la Hacienda Pública/Patrimonio	-	-
			IIIB. Hacienda Pública/Patrimonio Generado (IIIB = a + b + c + d + e)	1,249,951.19	23,788.56
			a. Resultados del Ejercicio (Ahorro/ Desahorro)	63,765.18	43,220.49
			b. Resultados de Ejercicios Anteriores	1,313,716.37	19,431.93
			c. Revalúos	-	-
			d. Reservas	-	-
			e. Rectificaciones de Resultados de Ejercicios Anteriores	-	-
			IIIC. Exceso o Insuficiencia en la Actualización de la Hacienda Pública/Patrimonio (IIIC=a+b)		
			a. Resultado por Posición Monetaria	-	-
			b. Resultado por Tenencia de Activos no Monetarios	-	-
			III. Total Hacienda Pública/Patrimonio (III = IIIA + IIIB + IIIC)	28,705.19	1,197,457.44
			IV. Total del Pasivo y Hacienda Pública/Patrimonio (IV =II+III)	115,816.08	1,316,321.54

MAP. ROSA ISELA RODRIGUEZ ASTORGA
DIRECTORA ADMINISTRATIVA

DR. ERNESTO DUARTE TAGLES
DIRECTOR GENERAL

CUENTA PÚBLICA 2016

	2016	2015
INGRESOS Y OTROS BENEFICIOS		
Ingresos de la Gestión:	-	-
Impuestos	-	-
Cuotas y Aportaciones de Seguridad Social	-	-
Contribuciones de Mejoras	-	-
Derechos	-	-
Productos de Tipo Corriente ¹	-	-
Aprovechamientos de Tipo Corriente	-	-
Ingresos por Venta de Bienes y Servicios	-	-
Ingresos no Comprendidos en las Fracciones de la Ley de Ingresos Causados en Ejercicios Fiscales Anteriores Pendientes de Liquidación o Pago	-	-
Participaciones, Aportaciones, Transferencias, Asignaciones, Subsidios y Otras Ayudas	1,023,839.68	800,000.00
Participaciones y Aportaciones	1,023,839.68	800,000.00
Transferencia, Asignaciones, Subsidios y Otras Ayudas	-	-
Otros Ingresos y Beneficios	-	-
Ingresos Financieros	-	-
Incremento por Variación de Inventarios	-	-
Disminución del Exceso de Estimaciones por Pérdida o Deterioro u Obsolescencia	-	-
Disminución del Exceso de Provisiones	-	-
Otros Ingresos y Beneficios Varios	-	-
Total de Ingresos y Otros Beneficios	1,023,839.68	800,000.00
	-	-
GASTOS Y OTRAS PÉRDIDAS		
Gastos de Funcionamiento	941,959.64	820,756.49
Servicios Personales	455,070.35	406,181.76
Materiales y Suministros	60,532.58	28,267.12
Servicios Generales	426,356.71	386,307.61
Transferencia, Asignaciones, Subsidios y Otras Ayudas	-	-
Transferencias Internas y Asignaciones al Sector Público	-	-
Transferencias al Resto del Sector Público	-	-
Subsidios y Subvenciones	-	-
Ayudas Sociales	-	-
Pensiones y Jubilaciones	-	-
Transferencias a Fideicomisos, Mandatos y Contratos Análogos	-	-
Transferencias a la Seguridad Social	-	-
Donativos	-	-
Transferencias al Exterior	-	-
Participaciones y Aportaciones	-	-
Participaciones	-	-
Aportaciones	-	-
Convenios	-	-
Intereses, Comisiones y Otros Gastos de la Deuda Pública	-	-
Intereses de la Deuda Pública	-	-
Comisiones de la Deuda Pública	-	-
Gastos de la Deuda Pública	-	-
Costo por Coberturas	-	-
Apoyos Financieros	-	-
Otros Gastos y Pérdidas Extraordinarias	18,114.86	22,464.00
Estimaciones, Depreciaciones, Deterioros, Obsolescencia y Amortizaciones	18,114.86	22,464.00
Provisiones	-	-
Disminución de Inventarios	-	-
Aumento por Insuficiencia de Estimaciones por Pérdida o Deterioro y Obsolescencia	-	-
Aumento por Insuficiencia de Provisiones	-	-
Otros Gastos	-	-
Inversión Pública	-	-
Inversión Pública no Capitalizable	-	-
Total de Gastos y Otras Pérdidas	960,074.50	843,220.49
Resultados del Ejercicio (Ahorro/Desahorro)	63,765.18	43,220.49

Bajo protesta de decir verdad declaramos que los Estados Financieros y sus Notas, son razonablemente correctos y son responsabilidad del emisor

MAP. ROSA ISELA RODRIGUEZ ASTORGA
DIRECTORA ADMINISTRATIVA

DR. ERNESTO DUARTE TAGLES
DIRECTOR GENERAL

Sistema Estatal de Evaluación
Estado de Variación en la Hacienda Pública
Centro Estatal de Trasplantes
Del 01 de Enero al 31 de Diciembre de 2016

CPCA-I-03

CUENTA PÚBLICA 2016

(PESOS)

Concepto	Hacienda Pública / Patrimonio Contribuido	Hacienda Pública / Patrimonio Generado de Ejercicio	Hacienda Pública / Patrimonio Generado del Ejercicio	Ajustes por Cambios de Valor	Total
Rectificaciones de Resultados de Ejercicios Anteriores		-1,289,927.81	0.00	0.00	-1,289,927.81
Patrimonio Neto Inicial Ajustado del Ejercicio	1,221,246.00			0.00	1,221,246.00
Aportaciones	1,221,246.00			0.00	1,221,246.00
Donaciones de Capital	0.00			0.00	0.00
Actualización de la Hacienda Pública/Patrimonio	0.00			0.00	0.00
Variaciones de la Hacienda Pública / Patrimonio Neto del Ejercicio		19,431.93	-43,220.49	0.00	-23,788.56
Resultados del Ejercicio (Ahorro/Desahorro)			-43,220.49	0.00	-43,220.49
Resultados de Ejercicios Anteriores		19,431.93		0.00	19,431.93
Revalúos		0.00		0.00	0.00
Reservas		0.00		0.00	0.00
Hacienda Pública / Patrimonio Neto Final del Ejercicio 2015	1,221,246.00	19,431.93	-43,220.49	0.00	1,197,457.44
Cambios en la Hacienda Pública / Patrimonio Neto del Ejercicio 2016	0.00			0.00	0.00
Aportaciones	0.00			0.00	0.00
Donaciones de Capital	0.00			0.00	0.00
Actualización de la Hacienda Pública/Patrimonio	0.00			0.00	0.00
Variaciones de la Hacienda Pública / Patrimonio Neto del Ejercicio		-43,220.49	106,985.67	0.00	63,765.18
Resultados del Ejercicio (Ahorro/Desahorro)			63,765.18	0.00	63,765.18
Resultados de Ejercicios Anteriores		-43,220.49	43,220.49	0.00	0.00
Revalúos		0.00		0.00	0.00
Reservas		0.00		0.00	0.00
Saldo Neto en la Hacienda Pública / Patrimonio 2016	1,221,246.00	-1,313,716.37	63,765.18	0.00	-28,705.19

"Bajo protesta de decir verdad declaramos que los Estados Financieros y sus Notas, son razonablemente correctos y son resp

MAP. ROSA ISELA RODRIGUEZ ASTORGA
DIRECTORA ADMINISTRATIVA

DR. ERNESTO DUARTE TAGLES
DIRECTOR GENERAL

Sistema Estatal de Evaluación
Estado de Cambios en la Situación Financiera
Centro Estatal de Trasplantes
Del 01 de Enero al 31 de Diciembre de 2016
(PESOS)

CPCA-I-04

CUENTA PÚBLICA 2016

	Origen	Aplicación
Activo	1,199,482.17	12,448.19
Activo Circulante	0.00	12,448.19
Efectivo y Equivalentes		12,448.19
Derechos a Recibir Efectivo o Equivalentes		
Derechos a Recibir Bienes o Servicios		
Inventario		
Almacenes		
Estimación por Pérdida o Deterioro de Activos Circulantes		
Otros Activos Circulantes		
Activo No Circulante	1,199,482.17	0.00
Inversiones Financieras a Largo Plazo		
Derechos a Recibir Efectivo o Equivalentes a Largo Plazo		
Bienes Inmuebles, Infraestructura y Construcciones en Proceso		
Bienes Muebles		
Activos Intangibles		
Depreciación, Deterioro y Amortización Acumulada de Bienes	1,199,482.17	
Activos Diferidos		
Estimación por Pérdida o Deterioro de Activos no Circulantes		
Otros Activos no Circulantes		
Pasivo	25,657.17	0.00
Pasivo Circulante	25,657.17	0.00
Cuentas por Pagar a Corto Plazo	25,657.17	
Documentos por Pagar a Corto Plazo		
Porción a Corto Plazo de la Deuda Pública a Largo Plazo		
Títulos y Valores a Corto Plazo		
Pasivos Diferidos a Corto Plazo		
Fondos y Bienes de Terceros en Garantía y/o Administración a Corto Plazo		
Provisiones a Corto Plazo		
Otros Pasivos a Corto Plazo		
Pasivo No Circulante	0.00	0.00
Cuentas por Pagar a Largo Plazo		
Documentos por Pagar a Largo Plazo		
Deuda Pública a Largo Plazo		
Pasivos Diferidos a Largo Plazo		
Fondos y Bienes de Terceros en Garantía y/o en Administración a Largo Plazo		
Provisiones a Largo Plazo		
HACIENDA PUBLICA/PATRIMONIO	63,765.18	0.00
Hacienda Pública/Patrimonio Contribuido	0.00	0.00
Aportaciones		
Donaciones de Capital		
Actualización de la Hacienda Pública/Patrimonio		
Hacienda Pública/Patrimonio Generado	63,765.18	0.00
Resultados del Ejercicio (Ahorro/ Desahorro)	63,765.18	
Resultados de Ejercicios Anteriores		
Revalúos		
Reservas		
Rectificaciones de Resultados de Ejercicios Anteriores		
Excesos o Insuficiencia en la Actualización de la Hacienda Pública/Patrimonio	0.00	0.00
Resultado por Posición Monetaria		
Resultado por Tenencia de Activos no Monetarios		

Bajo protesta de decir verdad declaramos que los Estados Financieros y sus Notas, son razonablemente correctos y son responsabilidad del emisor

MAP. ROSA ISELA RODRIGUEZ ASTORGA
DIRECTORA ADMINISTRATIVA

DR. ERNESTO DUARTE TAGLES
DIRECTOR GENERAL

Sistema Estatal de Evaluación
Estado de Flujos de Efectivo
Centro Estatal de Trasplantes
Al 31 Diciembre de 2016
(PESOS)

CPCA-I-05

CUENTA PÚBLICA 2016

Concepto	2016	2015
Flujos de Efectivo de las Actividades de Operación		
Origen	1,023,839.68	800,000.00
Impuestos		
Cuotas y Aportaciones de Seguridad Social		
Contribuciones de mejoras		
Derechos		
Productos de Tipo Corriente		
Aprovechamientos de Tipo Corriente		
Ingresos por Venta de Bienes y Servicios		
Ingresos no Comprendidos en las Fracciones de la Ley de Ingresos Causados en Ejercicios Fiscales Anteriores		
Pendientes de Liquidación o Pago		
Participaciones y Aportaciones	1,023,839.68	800,000.00
Transferencias, Asignaciones y Subsidios y Otras Ayudas		
Otros Orígenes de Operación		
Aplicación	941,959.64	820,756.49
Servicios Personales	455,070.35	406,181.76
Materiales y Suministros	60,532.58	28,267.12
Servicios Generales	426,356.71	386,307.61
Transferencias Internas y Asignaciones al Sector Público		
Transferencias al resto del Sector Público		
Subsidios y Subvenciones		
Ayudas Sociales		
Pensiones y Jubilaciones		
Transferencias a Fideicomisos, Mandatos y Contratos Análogos		
Transferencias a la Seguridad Social		
Donativos		
Transferencias al Exterior		
Participaciones		
Aportaciones		
Convenios		
Otras Aplicaciones de Operación		
Flujos Netos de Efectivo por Actividades de Operación	81,880.04	-20,756.49
Flujos de Efectivo de las Actividades de Inversión		
Origen	18,114.86	22,464.00
Bienes Inmuebles, Infraestructura y Construcciones en Proceso		
Bienes Muebles		
Otros Orígenes de Inversión	18,114.86	22,464.00
Aplicación	0.00	0.00
Bienes Inmuebles, Infraestructura y Construcciones en Proceso		
Bienes Muebles		
Otras Aplicaciones de Inversión		
Flujos Netos de Efectivo por Actividades de Inversión	18,114.86	22,464.00
Flujo de Efectivo de las Actividades de Financiamiento		
Origen	3,077,305.25	2,436,885.39
Endeudamiento Neto		
Interno	2,040,231.17	1,616,128.90
Externo	1,037,074.08	820,756.49
Otros Orígenes de Financiamiento		
Aplicación	3,164,851.96	2,416,128.90
Servicios de la Deuda		
Interno	2,153,435.05	1,616,615.05
Externo	1,011,416.91	799,513.85
Otras Aplicaciones de Financiamiento		
Flujos netos de Efectivo por Actividades de Financiamiento	-87,546.71	20,756.49
Incremento/Disminución Neta en el Efectivo y Equivalentes al Efectivo	12,448.19	22,464.00
Efectivo y Equivalentes al Efectivo al Inicio del Ejercicio	8,979.04	-13,484.96
Efectivo y Equivalentes al Efectivo al Final del Ejercicio	21,427.23	8,979.04

Bajo protesta de decir verdad declaramos que los Estados Financieros y sus Notas, son razonablemente correctos y son responsabilidad del emisor

MAP. ROSA ISELA RODRIGUEZ ASTORGA
DIRECTORA ADMINISTRATIVA

DR. ERNESTO DUARTE TAGLES
DIRECTOR GENERAL

Sistema Estatal de Evaluación
Estado Analítico del Activo
Centro Estatal de Trasplantes
Del 01 de Enero al 31 de Diciembre de 2016
(PESOS)

CPCA-I-06

CUENTA PÚBLICA 2016

Concepto	Saldo Inicial 1	Cargos del Periodo 2	Abonos del Periodo 3	Saldo Final 4 (1+2-3)	Variación del Periodo (4-1)
ACTIVO	1,316,321.54	966,401.07	2,166,906.53	115,816.08	-1,200,505.46
<i>Activo Circulante</i>	117,539.54	2,052,679.36	2,148,791.67	21,427.23	-96,112.31
Efectivo y Equivalentes	8,979.04	1,028,839.68	1,016,391.49	21,427.23	12,448.19
Derechos a Recibir Efectivo o Equivalentes	108,560.50	1,023,839.68	1,132,400.18	0.00	-108,560.50
Derechos a Recibir Bienes o Servicios				0.00	0.00
Inventarios				0.00	0.00
Almacenes				0.00	0.00
Estimación por Pérdida o Deterioro de Activos Circulantes				0.00	0.00
Otros Activos Circulantes				0.00	0.00
<i>Activo No Circulante</i>	1,198,782.00	-1,086,278.29	18,114.86	94,388.85	-1,104,393.15
Inversiones Financieras a Largo Plazo				0.00	0.00
Derechos a Recibir Efectivo o Equivalentes a Largo Plazo				0.00	0.00
Bienes Inmuebles, Infraestructura y Construcciones en Proceso				0.00	0.00
Bienes Muebles	1,221,246.00	95,089.02	0.00	1,316,335.02	95,089.02
Activos Intangibles				0.00	0.00
Depreciación, Deterioro y Amortización Acumulada de Bienes	-22,464.00	-1,181,367.31	18,114.86	-1,221,946.17	-1,199,482.17
Activos Diferidos				0.00	0.00
Estimación por Pérdida o Deterioro de Activos no Circulantes				0.00	0.00
Otros Activos no Circulantes				0.00	0.00

Bajo protesta de decir verdad declaramos que los Estados Financieros y sus Notas, son razonablemente correctos y son responsabilidad del emisor

MAP. ROSA ISELA RODRIGUEZ ASTORGA
DIRECTORA ADMINISTRATIVA

DR. ERNESTO DUARTE TAGLES
DIRECTOR GENERAL

Sistema Estatal de Evaluación
Estado Analítico de la Deuda y Otros Pasivos
Centro Estatal de Trasplantes
Del 01 de Enero al 31 de Diciembre de 2016

CPCA-I-07

CUENTA PÚBLICA 2016

(PESOS)

DENOMINACIÓN DE LAS DEUDAS	MONEDA DE CONTRATACIÓN	INSTITUCIÓN O PAÍS ACREEDOR	SALDO INICIAL DEL PERIODO	SALDO FINAL DEL PERIODO
DEUDA PÚBLICA				
Corto Plazo				
Deuda Interna			0.00	0.00
Instituciones de Crédito			0.00	0.00
Títulos y Valores				
Arrendamientos Financieros				
Deuda Externa			0.00	0.00
Organismos Financieros Internacionales			0.00	
Deuda Bilateral				
Títulos y Valores				
Arrendamientos Financieros				
<i>Subtotal Corto Plazo</i>			<i>0.00</i>	<i>0.00</i>
Largo Plazo				
Deuda Interna			0.00	0.00
Instituciones de Crédito				
Títulos y Valores				
Arrendamientos Financieros				
Deuda Externa			0.00	0.00
Organismos Financieros Internacionales				
Deuda Bilateral				
Títulos y Valores				
Arrendamientos Financieros				
<i>Subtotal Largo Plazo</i>			<i>0.00</i>	<i>0.00</i>
Otros Pasivos			118,864.10	144,521.27
Total Deuda y Otros Pasivos			118,864.10	144,521.27

Bajo protesta de decir verdad declaramos que los Estados Financieros y sus Notas, son razonablemente correctos y son responsabilidad del emisor

MAP. ROSA ISELA RODRIGUEZ ASTORGA
DIRECTORA ADMINISTRATIVA

DR. ERNESTO DUARTE TAGLES
DIRECTOR GENERAL

Sistema Estatal de Evaluación
Informe Analítico de la Deuda Pública y Otros Pasivos - LDF
Centro Estatal de Trasplantes

CPCA-I-07-A

Del 01 de Enero al 31 de Diciembre de 2016 (b)

CUENTA PÚBLICA 2016

(PESOS)

Denominación de la Deuda Pública y Otros Pasivos (c)	Saldo al 31 de diciembre de 2015(d)	Disposiciones del Periodo (e)	Amortizaciones del Periodo (f)	Revaluaciones, Reclasificaciones y Otros Ajustes (g)	Saldo Final del Periodo (h) h=d+e-f+g	Pago de Intereses del Periodo (i)	Pago de Comisiones y demás costos asociados durante el Periodo (j)
1. Deuda Pública (1=A+B)							
A. Corto Plazo (A=a1+a2+a3)							
a1) Instituciones de Crédito							
a2) Títulos y Valores							
a3) Arrendamientos Financieros							
B. Largo Plazo (B=b1+b2+b3)							
b1) Instituciones de Crédito							
b2) Títulos y Valores							
b3) Arrendamientos Financieros							
2. Otros Pasivos	118,864.10				144,521.27		
3. Total de la Deuda Pública y Otros Pasivos (3=1+2)	118,864.10				144,521.27		
4. Deuda Contingente 1 (Informativo)							
A. Deuda Contingente 1							
B. Deuda Contingente 2							
C. Deuda Contingente XX							
5. Valor de Instrumentos Bono Cupón Cero 2 (Informativo)							
A. Instrumento Bono Cupón Cero 1							
B. Instrumento Bono Cupón Cero 2							
C. Instrumento Bono Cupón Cero XX							

1 Se refiere a cualquier Financiamiento sin fuente o garantía de pago definida, que sea asumida de manera solidaria o subsidiaria por las Entidades Federativas con sus Municipios, organismos descentralizados y empresas de participación estatal mayoritaria y fideicomisos, locales o municipales, y por los Municipios con sus respectivos organismos descentralizados y empresas de participación municipal mayoritaria.

2 Se refiere al valor del Bono Cupón Cero que respalda el pago de los créditos asociados al mismo (Activo).

Obligaciones a Corto Plazo (k)	Monto Contratado (l)	Plazo Pactado (m)	Tasa de Interés (n)	Comisiones y Costos Relacionados (o)	Tasa Efectiva (p)
6. Obligaciones a Corto Plazo (Informativo)					
A. Crédito 1					
B. Crédito 2					
C. Crédito XX					

MAP. ROSA ISELA RODRIGUEZ ASTORGA
DIRECTORA ADMINISTRATIVA

DR. ERNESTO DUARTE TAGLES
DIRECTOR GENERAL

Sistema Estatal de Evaluación
 Informe Analítico de Obligaciones Diferentes de Financiamientos – LDF
 Centro Estatal de Trasplantes
 Del 01 de Enero al 31 de Diciembre de 2016 (b)

CPCA-I-07-B

CUENTA PÚBLICA 2016

(PESOS)

Denominación de las Obligaciones Diferentes de Financiamiento (c)	Fecha del Contrato (d)	Fecha de inicio de operación del proyecto (e)	Fecha de vencimiento (f)	Monto de la inversión pactado (g)	Plazo pactado (h)	Monto promedio mensual del pago de la contraprestación (i)	Monto promedio mensual del pago de la contraprestación correspondiente al pago de inversión (j)	Monto pagado de la inversión al 31 de Diciembre de 2016 (k)	Monto pagado de la inversión actualizado al 31 de Diciembre de 2016 (l)	Saldo pendiente por pagar de la inversión al 31 de Diciembre de 2016 (m = g - l)
A. Asociaciones Público Privadas (APP's) (A=a+b+c+d)				#i VALOR!						#i VALOR!
a) APP 1										
b) APP 2										
c) APP 3										
d) APP XX										
B. Otros Instrumentos (B=a+b+c+d)										
a) Otro Instrumento 1										
b) Otro Instrumento 2										
c) Otro Instrumento 3										
d) Otro Instrumento XX										
C. Total de Obligaciones Diferentes de Financiamiento (C=A+B)				#i VALOR!						#i VALOR!

MAP. ROSA ISELA RODRIGUEZ ASTORGA
 DIRECTORA ADMINISTRATIVA

DR. ERNESTO DUARTE TAGLES
 DIRECTOR GENERAL

Sistema Estatal de Evaluación
Informe sobre Pasivos Contingentes
Centro Estatal de Trasplantes
Al 31 Diciembre de 2016
(PESOS)

CPCA-I-08

CUENTA PÚBLICA 2016

A Corto Plazo

A Mediano Plazo

INFORME SOBRE PASIVOS CONTINGENTES: Informar las obligaciones que tienen su origen en

hechos específicos e independientes del pasado que en el futuro pueden ocurrir o no, y de

acuerdo con lo que acontezca, desaparecen o se convierten en pasivos reales por ejemplo,

juicios, garantías, avales, costos de planes de pensiones, jubilaciones, etc.

A Largo Plazo

Bajo protesta de decir verdad declaramos que los Estados Financieros y sus Notas, son razonablemente correctos y son responsabilidad del emisor

MAP. ROSA ISELA RODRIGUEZ ASTORGA
DIRECTORA ADMINISTRATIVA

DR. ERNESTO DUARTE TAGLES
DIRECTOR GENERAL

(PESOS)

CPCA-I-09

**CENTRO ESTATAL DE TRASPLANTES
NOTAS A LOS ESTADOS FINANCIEROS AL 31 DE DICIEMBRE
DEL 2016**

NOTAS DE GESTION ADMINISTRATIVA

1.- Introducción.

Los Estados Financieros del Centro Estatal de Trasplantes, provee de información financiera a los principales usuarios de la misma, al congreso y a los ciudadanos.

El objeto del presente documento es la revelación del contexto y de los aspectos económicos-financieros del Centro Estatal de Trasplantes más relevantes que influyeron en las decisiones del periodo, y que deberán ser considerados en la elaboración de los estados financieros para la mayor comprensión de los mismos y de sus particularidades.

De esta manera, se informa y explica la respuesta del Centro Estatal de Trasplantes a las condiciones relacionadas con la información financiera de cada período de gestión; además, de exponer aquellas políticas que podrían afectar la toma de decisiones en períodos posteriores.

2.- Panorama Económico y Financiero.

En relación a las condiciones económico-financieras que el Centro Estatal de Trasplantes desarrolla las operaciones, se presenta inicialmente en una etapa difícil, ya que en el presente ejercicio hubo una drástica disminución del presupuesto asignado para el Centro, no favoreciendo al desarrollo de sus actividades y funcionamiento, sin embargo se esperan mejores condiciones económicas para poder cumplir con el objeto fundamental para lo que fue creado por Ley, el Centro Estatal de Trasplantes.

3.- Autorización e Historia.

a).- A propuesta de Gobierno, se crea el Centro Estatal de Trasplantes a través de la Ley No. 158 de Donaciones y Trasplantes para Organismos Humanos, que fue publicada mediante B.O No. 49 Secc I de fecha 20 de Junio del 2005.

El Centro Estatal de Trasplantes es un organismo público descentralizado de la administración pública estatal, con personalidad jurídica y patrimonio propios, que tiene por objeto establecer las bases para que en nuestro estado exista una cultura en materia de donación de trasplantes de Órganos, Tejidos y Células, así como promover y apoyar las acciones en materia de trasplantes que realizan las instituciones de los sectores público, social y privado con el propósito de reducir la morbilidad y mortalidad por padecimientos susceptibles de ser corregidos mediante este procedimiento, y también tiene por objeto el regular y estructurar el Centro Estatal de Trasplantes.

b).- Principales cambios en su estructura.

No se han presentado cambios a su estructura.

4.- Organización y Objeto Social.

a).- Objeto Social.

El Centro Estatal de Trasplantes tiene por objeto promover, apoyar y coordinar las acciones en materia de trasplantes y donación de órganos, tejidos y células que realizan las instituciones de salud con fines terapéuticos, así como la difusión de la cultura de la donación de órganos y la capacitación de recursos humanos en la materia, dentro del marco de la Ley General de Salud y la Ley de Salud para el Estado de Sonora.

B).- Principal Actividad.

El Centro Estatal de Trasplantes tiene como principales actividades:

(PESOS)

.Decidir y vigilar, dentro de su ámbito de competencia, la asignación de órganos, tejidos y células para trasplantes en seres humanos y, en general, de las actividades relacionadas con éstos y de los establecimientos que realizan dichos actos.

. Promover y fomentar, en coordinación con el Centro nacional de Trasplantes así como Centros y Consejos de otros Estados, dependencias y entidades federales, estatales o municipales, acciones de orientación y educación a la población, referente a la cultura de trasplantes y donación de órganos, tejidos y células.

. Actualizar y difundir entre los profesionales, técnicos y auxiliares de la salud, la información científica y técnica en materia de trasplantes.

. Operar y mantener actualizado el registro con la siguiente información.

. Proporcionar al Registro Nacional de Trasplantes la información correspondiente al Estado y su actualización, en los términos de los acuerdos de coordinación que se celebren.

. Reconocer el merito y altruismo de los donadores y sus familias mediante la expedición de las constancias correspondientes.

. Desarrollar las acciones necesarias para mejorar la calidad de los procedimientos de trasplantes y donaciones.

. Coadyuvar con las autoridades sanitarias federales y estatales, en términos de los acuerdos o convenios de coordinación que para tal efecto se suscriban en lo referente a la vigilancia y control de las donaciones y trasplante de órganos células y tejidos.

. Promover la constitución de asociaciones, organismos o grupos de apoyo que fomenten la cultura de trasplantes y donaciones de órganos tejidos y células, así como la gestión de recursos financieros o materiales para la donación, procuración y trasplante de órganos tejidos y células en las instituciones de salud que operan en el Estado.

. Coadyuvar con las autoridades competentes en la prevención y combate de tráfico ilegal de órganos, tejidos y células.

. Celebrar acuerdos de coordinación y concertación con los sectores público, social y privado para el cumplimiento de su objetivo y funciones.

c).- Ejercicio Fiscal.

Las cifras contenidas en los Estados Financieros y que se mencionan en estas notas se presentan al 31 de Diciembre del Ejercicio Fiscal 2016.

d).- Régimen Jurídico.

d) Régimen Jurídico.

- Constitución Política de los Estados Unidos Mexicanos
- Constitución Política del Estado Libre y Soberano de Sonora.
- Ley 158 de Donación y Trasplantes para Organismos Humanos.
- Ley General de Contabilidad Gubernamental
- Ley de Salud para el Estado de Sonora.
- Ley del Servicio Civil para el Estado de Sonora.
- Ley 269 que Crea los Servicios de Salud.
- Ley 268, que reforma y deroga diversas disposiciones de las Leyes Orgánicas del Poder Ejecutivo y de Salud para el Estado de Sonora.
- Ley de Acceso a la Información Pública y de Protección de Datos Personales del Estado de Sonora.
- Ley de Responsabilidades de los Servidores Públicos del Estado y de los Municipios.
- Ley de Adquisiciones, Arrendamientos y Prestación de Servicios Relacionados con Bienes Muebles de la Administración Pública Estatal.
- Ley del Presupuesto de Egresos, Contabilidad Gubernamental y Gasto Público Estatal.
- Ley Orgánica del Poder Ejecutivo del Estado de Sonora.
- Ley de Mejora Regulatoria para el Estado de Sonora.
- Ley de Fiscalización Superior para el Estado de Sonora.
- Ley de Ingresos y Presupuesto de Ingresos del Estado de Sonora para el Ejercicio Fiscal 2014.
- Ley de Ingresos y Presupuesto de Ingresos 2013.

**Sistema Estatal de Evaluación
Notas a los Estados Financieros
Centro Estatal de Trasplantes
Al 31 de Diciembre de 2016**

CUENTA PÚBLICA 2016

(PESOS)

- Ley de Bienes y Concesiones del Estado de Sonora.
- Ley 250 sobre el Uso de Firma Electrónica Avanzada para el Estado de Sonora
- Ley que Regula la Administración de Documentos Administrativos e Históricos del Estado de Sonora.
- Ley de Planeación del Estado de Sonora.
- Ley de Hacienda del Estado.
- Ley de Deuda Pública del Estado de Sonora.
- Código Penal del Estado de Sonora.
- Código de Procedimientos Penales para el Estado de Sonora.
- Código Civil para el Estado de Sonora.
- Código de Procedimientos Civiles para el Estado de Sonora.
- Código Fiscal del Estado de Sonora.

REGLAMENTOS

- Reglamento Interior del Centro Estatal de Trasplantes.

DECRETOS

- Decreto del Presupuesto de Egresos **2015. 2016.**
- Decreto que reforma, adiciona y deroga diversas disposiciones a la Ley de Acceso a la Información Pública del Estado de Sonora.
- Lineamientos Generales para el Acceso a la Información Pública, Lineamientos Generales para el Manejo de la Información Restringida y la Protección de los Datos Personales en Posesión de los Sujetos Obligados. Lineamientos Generales para la Administración Documental.

e).- Consideraciones fiscales del ente; revelar el tipo de contribuciones que esté obligado a pagar o retener.

El Centro Estatal de Trasplantes de conformidad con las leyes respectivas, no es contribuyente del Impuesto sobre la Renta, ni el Impuesto Empresarial Tasa Única, teniendo como obligación retener y enterar el Impuesto a Asimilados a Salarios a los trabajadores que se tienen contratados por ese rubro esta Entidad, así como exigir la documentación que reúna los requisitos fiscales cuando se efectúen pagos a terceros y se esté obligado a ello en los términos de la Ley de Impuesto Asimilados a Salarios.

Así mismo el Organismo no es contribuyente del Impuesto a Valor Agregado que le es trasladado en la adquisición de bienes y servicios, el cual incluye como parte del costo de adquisición de dichos bienes o como parte de la erogación realizada.

f).- Estructura Organizacional Básica.

El Manual de Organización contempla la estructura Orgánica que opera el Centro Estatal de Trasplantes, su contenido contempla las funciones principales de las distintas áreas que conforman la estructura orgánica y tiene por objeto establecer la Organización y las Disposiciones que rigen el funcionamiento del mismo, mismo que fue autorizado con fecha Marzo del 2011.

Así mismo el Manual de Procedimientos del Centro Estatal de Trasplantes indica los procedimientos de cada área con las que está formada la estructura orgánica del Centro, mismo que fue autorizado en Marzo del 2011.

g).- Fideicomisos.

Este rubro no aplica a esta Entidad.

5.- Bases para la preparación de Estados Financieros.

a) En cumplimiento a las disposiciones emitidas de acuerdo a la LGCG, El Centro Estatal de Trasplantes ha venido implementando una serie de medidas tendiente a cumplir con dichas disposiciones, pero lo cual se ha venido apoyando con diversas herramientas a través del uso de las tecnologías de la información, en la cual se han estado desarrollando cuidando que en el mismo desarrollo e implementación se apeguen a las

(PESOS)

diversa normatividad emitida por el Consejo de Armonización Contable, de igual forma aplicando cuando así se requiere la aplicación de diversas disposiciones estatales, algunas disposiciones se encuentran aún en su implementación derivado de las mismas disposiciones emanadas por el CONAC.

Para la armonización del Sistema de Contabilidad Gubernamental, el Centro Estatal de Trasplantes, se ha visto en la necesidad de adecuar dentro de su organización interna algunos procesos, así como implementar modificaciones en los diversos sistemas que le permitan dar cumplimiento a los diversos elementos técnicos-contables, el Marco Conceptual y los Postulados Básicos de Contabilidad Gubernamental, se dispone de lista de Cuentas alineadas al plan de cuentas; clasificadores presupuestarios armonizados y las respectivas matrices de conversión.

b) La base de medición utilizada en el registro de las operaciones para la elaboración de los Estados Financieros es a Costo histórico.

c) Postulados básicos de la Contabilidad gubernamental aprobados por la CONAC.

- Sustancia Económica
- Entes Públicos
- Existencia Permanente
- Revelación Suficiente
- Importancia Relativa
- Registro e Integración Presupuestaria
- Consolidación de la Información Financiera
- Devengo Contable
- Valuación
- Dualidad Económica
- Consistencia

d) No se emplean normatividades supletorias

7.- Políticas de Contabilidad Significativas.

a) En los presentes Estados Financieros no se aplica algún método para la actualización de los activos, pasivos y Hacienda Pública y/o Patrimonio.

b) El Centro Estatal de Trasplantes, no realizó operaciones en el extranjero.

c) No se cuenta con Inversiones.

d) Los inventarios con que cuenta el Centro Estatal de Trasplantes, que representan insumos para las distintas áreas operativas son valuadas de acuerdo al método de costos promedios.

e) Los Estados Financieros no presentan registros de provisiones para el momento de que se presente la necesidad de indemnizar al personal ya que es personal comisionado y el personal contratado se rige según el Contrato colectivo de trabajo.

f) las provisiones que se realizan son las de ISR asimilados a salarios que se derivan del contrato colectivo de trabajo del personal que se realiza al siguiente mes del pago.

g) Los Estados financieros no presentan registros de reservas.

h) No se cuenta con políticas contables por el momento para este fin.

i) No se cuenta con Reclasificaciones.

j) No se cuenta con depuración o cancelación de saldos.

8.-Posición en Moneda Extranjera y Protección por Riesgo Cambiario.

El Centro Estatal de Trasplantes no cuenta con operaciones en moneda extranjera, que representen algún riesgo cambiario.

9.- Reporte Analítico del Activo.

**Sistema Estatal de Evaluación
Notas a los Estados Financieros
Centro Estatal de Trasplantes
Al 31 de Diciembre de 2016**

CUENTA PÚBLICA 2016

(PESOS)

De los Activos registrados en los Estados Financieros del Centro Estatal de Trasplantes, se registra la depreciación por \$1,221,946.17 a la fecha 31 de Diciembre del 2016, y el deterioro de los Activo, así como la amortización de los activos intangibles, derivado de que se encuentran en proceso y atendiendo a la ampliación del plazo para la aplicación a diciembre de 2015 según publicado por CONAC el día 08 de agosto de 2013.

NOTAS DE DESGLOSE.

1) NOTAS AL ESTADO DE SITUACION FINANCIERA.

1.-La cuenta de efectivo y equivalentes se encuentra integrada por los siguientes conceptos:

Concepto	Efectivo	Bancos	Depósitos en fondos de terceros en garantía o administración	Importe de Efectivo y Equivalentes
Fondo Fijo	\$0.00			\$0.00
Santander		21,427.23	0	21,427.23

El rubro de efectivo corresponde a un fondo resolvente para la operación de diversos gastos de las distintas unidades administrativas en su mayoría se utiliza para la asignación de viáticos y gastos por comprobar.

2.- La cuenta de derechos a recibir o equivalentes se encuentra integrada de la siguiente manera;

Concepto	Importe
Cuentas por Cobrar a corto plazo	\$0
Deudores Diversos por Cobrar	\$0
Total	\$0

3.- No se cuenta con la cuenta de Almacén en los Estados Financieros.

4.- Bienes Inmuebles, infraestructura y construcciones en proceso se integra como sigue:

Bienes inmuebles, infraestructura y construcciones en proceso	Importe
Terrenos	\$0.00
Edificios no habitacionales	\$0.00
Construcciones en proceso	\$0.00
Otros bienes inmuebles	\$0.00
Total	\$0.00

El Centro Estatal de Trasplantes no cuenta con bienes Inmuebles.

5.-Bienes muebles se integra de la siguiente manera:

Bienes muebles	Importe
Muebles de Oficina y Estante...	\$196,491.30
Equipo de Cómputo y Tecnolog...	\$335,228.55
Otros Mobiliarios y Equipos D...	\$28,238.88
Equipo Medico y de Lab...	\$406,042.88
Instrumental Médico y de Lab...	\$175,833.39
Automóviles y Camiones	\$174,500.00

Sistema Estatal de Evaluación
Notas a los Estados Financieros
Centro Estatal de Trasplantes
Al 31 de Diciembre de 2016

CUENTA PÚBLICA 2016

(PESOS)

Suma del Activo	\$1,316,335.02
-----------------	----------------

Incluye los bienes de activo fijo adquiridos por la institución.

6.- Activos intangibles se encuentra integrado como sigue:

Activos intangibles	Importe
Licencias informáticas	\$0.00
Total	\$0.00

No se cuenta con bienes Intangibles.

7.- La cuenta activos diferidos se integra de la siguiente manera:

Activos diferidos	Importe
Otros activos diferidos	\$0.00
Total	\$0.00

No se cuenta con bienes diferidos.

8.- Cuentas por pagar a corto plazo integrada por los siguientes conceptos:

Cuentas por pagar a corto plazo	Importe
Retenciones y contribuciones por pagar a corto plazo	\$413.46
Proveedores por pagar a Corto Plazo	\$144,107.81
Total	\$144,521.27

9.- La cuenta fondos y bienes de terceros en garantía y/o administración a corto plazo se integra por:

Fondos y bienes de terceros en garantía y/o administración a corto plazo	Importe
Fondo de ahorro	\$0.00
Total	\$0.00

No se cuenta con fondos y bienes de terceros.

10.- Otros pasivos a corto plazo:

Otros pasivos a corto plazo	Importe
Ingresos por clasificar	\$0.00
Otros pasivos circulantes	\$0.00
Total	\$0.00

No se cuenta con Otros pasivos.

11.- Fondos y bienes de terceros en garantía y/o administración a largo plazo integrada de la siguiente manera:

Fondos y bienes de terceros en garantía /o administración a largo plazo	Importe
Indemnizaciones y gratificaciones al retiro	\$0.00
Total	\$0.00

No aplica.

12.- Hacienda pública/patrimonio contribuido se integra por los siguientes conceptos:

Hacienda pública/patrimonio contribuido	Importe
Aportaciones	\$1,221,246.00
Donaciones de capital	\$0.00
Total	\$1,221,246.00

**Sistema Estatal de Evaluación
Notas a los Estados Financieros
Centro Estatal de Trasplantes
Al 31 de Diciembre de 2016**

CUENTA PÚBLICA 2016

(PESOS)

13.- Hacienda pública/patrimonio generado integrado por los siguientes conceptos:

Hacienda pública/patrimonio generado	Importe
Resultados del ejercicio ahorro/desahorro	\$63,765.18
Resultados de ejercicios anteriores	-\$1,313,716.37
Total	\$1,249,951.19

Corresponde a los resultados acumulados de ejercicios anteriores y los derivados de la operación por el periodo de diciembre 2015.

2) NOTAS AL ESTADO DE ACTIVIDADES

1.- Las cuentas que integran los ingresos, presentan los siguientes saldos en el mes es:

Ingresos y otros beneficios	Importe
Derechos	\$0.00
Ingresos por venta de bienes y servicios	\$0.00
Transferencias, asignaciones, subsidios y otras ayudas	\$1,023,839.68
Ingresos financieros	\$0.00
Otros ingresos y beneficios varios	\$0.00
Total	

NOTAS DE MEMORIA

Cuentas de orden contable y presupuestario:

Contables:

En este rubro no se cuenta con cuentas de Valores, emisión de obligaciones, Avales y Garantías, Juicios ni contratos firmados de construcciones.

Presupuestarias:

Cuentas de Ingresos:

En nuestra cuenta de Aportaciones, se percibe la cantidad de \$1,023,839.68 que corresponden al 1 de Enero al 31 de Diciembre del 2016.

DR. Ernesto Duarte Tagles
Director General Del
Centro Estatal De Trasplantes

M.A.P. Rosa Isela Rodríguez Astorga
Director Administrativo del
Centro Estatal de Trasplantes.

“Bajo la protesta de decir la verdad declaramos que los Estados Financieros y sus notas, son razonablemente correctos y son responsabilidad del emisor”

Sistema Estatal de Evaluación
Estado Analítico de Ingresos
Centro Estatal de Trasplantes
Del 01 de Enero al 31 de Diciembre de 2016

CPCA-II-010

CUENTA PÚBLICA 2016

(PESOS)

Rubros de los Ingresos	Ingresos Estimado Original Anual (1)	Ampliaciones y Reducciones (+ ó -) (2)	Ingresos Modificado Anual (3= 1 +2)	Ingresos Devengado Acumulado (4)	Ingresos Recaudado Acumulado (5)	Diferencia (6= 5 - 1)
Impuestos			0			0
Cuotas y Aportaciones de Seguridad Social	0	0	0	0	0	0
Contribuciones de Mejoras			0			0
Derechos			0			0
Productos	0	0	0	0	0	0
Corriente			0			0
Capital			0			0
Aprovechamientos	0	0	0	0	0	0
Corriente			0			0
Capital			0			0
Ingresos por Ventas de Bienes y Servicios			0			0
Participaciones y Aportaciones			0			0
Transferencias, Asignaciones, Subsidios y Otras Ayudas FEDERALES	0	0	0	0	0	0
Transferencias, Asignaciones, Subsidios y Otras Ayudas ESTATALES	662,669	370,150	1,032,819	1,023,840	1,023,840	361,171
Ingresos Derivados de Financiamientos			0			0
Total	662,669	370,150	1,032,819	1,023,840	1,023,840	361,171
					Ingresos Excedentes 1	361170.68

Sistema Estatal de Evaluación
Estado Analítico de Ingresos
Centro Estatal de Trasplantes
Del 01 de Enero al 31 de Diciembre de 2016

CPCA-II-010

CUENTA PÚBLICA 2016

(PESOS)

Estado Analítico de Ingresos Por Fuente de Financiamiento	Ingresos Estimado Original Anual (1)	Ampliaciones y Reducciones (+ ó -) (2)	Ingresos Modificado Anual (3= 1 +2)	Ingresos Devengado Acumulado (4)	Ingresos Recaudado Acumulado (5)	Diferencia (6= 5 - 1)
Ingresos del Gobierno	0	0	0	0	0	0
Impuestos	0	0	0	0	0	0
Contribuciones de Mejoras			0			0
Derechos			0			0
Productos	0	0	0	0	0	0
Corriente			0			0
Capital			0			0
Aprovechamientos	0	0	0	0	0	0
Corriente			0			0
Capital			0			0
Participaciones y Aportaciones			0			0
Transferencias, Asignaciones, Subsidios y Otras Ayudas			0			0
Ingresos de Organismos y Empresas	662,669	370,150	1,032,819	1,023,840	1,023,840	361,171
Cuotas y aportaciones de Seguridad Social			0			0
Ingresos por ventas de Bienes y Servicios			0			0
Transferencias, Asignaciones, Subsidios y Otras Ayudas, FEDERALES	0	0	0	0	0	0
Transferencias, Asignaciones, Subsidios y Otras Ayudas, ESTATALES	662,669	370,150	1,032,819	1,023,840	1,023,840	361,171
Ingresos derivados de Financiamiento	0	0	0	0	0	0
Ingresos Derivados de Financiamientos			0			0
Total	662,669	370,150	1,032,819	1,023,840	1,023,840	361,171
					Ingresos Excedentes 1	361,170.68

MAP. ROSA ISELA RODRIGUEZ ASTORGA
DIRECTORA ADMINISTRATIVA

DR. ERNESTO DUARTE TAGLES
DIRECTOR GENERAL

Sistema Estatal de Evaluación
Estado Analítico de Ingresos Detallado – LDF
Centro Estatal de Trasplantes
Del 01 de Enero al 31 de Diciembre de 2016 (b)

CPCA-II-10-A

(PESOS)

CUENTA PÚBLICA 2016

Concepto (c)	Ingreso					Diferencia (e)
	Estimado (d)	Ampliaciones/ (Reducciones)	Modificado	Devengado	Recaudado	
Ingresos de Libre Disposición						
A. Impuestos	-	-	-	-	-	-
B. Cuotas y Aportaciones de Seguridad Social	-	-	-	-	-	-
C. Contribuciones de Mejoras	-	-	-	-	-	-
D. Derechos	-	-	-	-	-	-
E. Productos	-	-	-	-	-	-
F. Aprovechamientos	-	-	-	-	-	-
G. Ingresos por Ventas de Bienes y Servicios	-	-	-	-	-	-
H. Participaciones	-	-	-	-	-	-
(H=h1+h2+h3+h4+h5+h6+h7+h8+h9+h10+h11)						
h1) Fondo General de Participaciones	-	-	-	-	-	-
h2) Fondo de Fomento Municipal	-	-	-	-	-	-
h3) Fondo de Fiscalización y Recaudación	-	-	-	-	-	-
h4) Fondo de Compensación	-	-	-	-	-	-
h5) Fondo de Extracción de Hidrocarburos	-	-	-	-	-	-
h6) Impuesto Especial Sobre Producción y Servicios	-	-	-	-	-	-
h7) 0.136% de la Recaudación Federal Participable	-	-	-	-	-	-
h8) 3.17% Sobre Extracción de Petróleo	-	-	-	-	-	-
h9) Gasolinas y Diésel	-	-	-	-	-	-
h10) Fondo del Impuesto Sobre la Renta	-	-	-	-	-	-
h11) Fondo de Estabilización de los Ingresos de las Entidades Federativas	-	-	-	-	-	-
I. Incentivos Derivados de la Colaboración Fiscal (I=i1+i2+i3+i4+i5)	-	-	-	-	-	-
i1) Tenencia o Uso de Vehículos	-	-	-	-	-	-
i2) Fondo de Compensación ISAN	-	-	-	-	-	-
i3) Impuesto Sobre Automóviles Nuevos	-	-	-	-	-	-

Concepto (c)	Ingreso					Diferencia (e)
	Estimado (d)	Ampliaciones/ (Reducciones)	Modificado	Devengado	Recaudado	
i4) Fondo de Compensación de Repecos-Intermedios	-	-	-	-	-	-
i5) Otros Incentivos Económicos	-	-	-	-	-	-
J. Transferencias	-	-	-	-	-	-
K. Convenios	-	-	-	-	-	-
k1) Otros Convenios y Subsidios	-	-	-	-	-	-
L. Otros Ingresos de Libre Disposición (L=I1+I2)	-	-	-	-	-	-
I1) Participaciones en Ingresos Locales	-	-	-	-	-	-
I2) Otros Ingresos de Libre Disposición	-	-	-	-	-	-
I. Total de Ingresos de Libre Disposición (I=A+B+C+D+E+F+G+H+I+J+K+L)	-	-	-	-	-	-
Ingresos Excedentes de Ingresos de Libre Disposición						
Transferencias Federales Etiquetadas						
A. Aportaciones (A=a1+a2+a3+a4+a5+a6+a7+a8)	-	-	-	-	-	-
a1) Fondo de Aportaciones para la Nómina Educativa y Gasto Operativo	-	-	-	-	-	-
a2) Fondo de Aportaciones para los Servicios de Salud	-	-	-	-	-	-
a3) Fondo de Aportaciones para la Infraestructura Social	-	-	-	-	-	-
a4) Fondo de Aportaciones para el Fortalecimiento de los Municipios y de las Demarcaciones Territoriales del Distrito Federal	-	-	-	-	-	-
a5) Fondo de Aportaciones Múltiples	-	-	-	-	-	-
a6) Fondo de Aportaciones para la Educación Tecnológica y de Adultos	-	-	-	-	-	-
a7) Fondo de Aportaciones para la Seguridad Pública de los Estados y del Distrito Federal	-	-	-	-	-	-
a8) Fondo de Aportaciones para el Fortalecimiento de las Entidades Federativas	-	-	-	-	-	-
B. Convenios (B=b1+b2+b3+b4)	-	-	-	-	-	-
b1) Convenios de Protección Social en Salud	-	-	-	-	-	-
b2) Convenios de Descentralización	-	-	-	-	-	-
b3) Convenios de Reasignación	-	-	-	-	-	-
b4) Otros Convenios y Subsidios	-	-	-	-	-	-
C. Fondos Distintos de Aportaciones (C=c1+c2)	-	-	-	-	-	-
c1) Fondo para Entidades Federativas y Municipios Productores de Hidrocarburos	-	-	-	-	-	-

Concepto (c)	Ingreso					Diferencia (e)
	Estimado (d)	Ampliaciones/ (Reducciones)	Modificado	Devengado	Recaudado	
c2) Fondo Minero	-	-	-	-	-	-
D. Transferencias, Subsidios y Subvenciones, y Pensiones y Jubilaciones	662,669.00	370,149.72	1,032,818.72	1,023,839.68	1,023,839.68	361,170.68
E. Otras Transferencias Federales Etiquetadas	-	-	-	-	-	-
II. Total de Transferencias Federales Etiquetadas (II = A + B + C + D + E)	662,669.00	370,149.72	1,032,818.72	1,023,839.68	1,023,839.68	361,170.68
III. Ingresos Derivados de Financiamientos (III = A)	-	-	-	-	-	-
A. Ingresos Derivados de Financiamientos	-	-	-	-	-	-
IV. Total de Ingresos (IV = I + II + III)	662,669.00	370,149.72	1,032,818.72	1,023,839.68	1,023,839.68	361,170.68
Datos Informativos						
1. Ingresos Derivados de Financiamientos con Fuente de Pago de Ingresos de Libre Disposición	-	-	-	-	-	-
2. Ingresos Derivados de Financiamientos con Fuente de Pago de Transferencias Federales Etiquetadas	-	-	-	-	-	-
3. Ingresos Derivados de Financiamientos (3 = 1 + 2)	-	-	-	-	-	-

MAP. ROSA ISELA RODRIGUEZ ASTORGA
DIRECTORA ADMINISTRATIVA

DR. ERNESTO DUARTE TAGLES
DIRECTOR GENERAL

Sistema Estatal de Evaluación
 Conciliación entre los Ingresos Presupuestarios y Contables
 Centro Estatal de Trasplantes
 Al 31 Diciembre de 2016
 (PESOS)

CPCA-II-10-B

CUENTA PÚBLICA 2016

1. Ingresos Presupuestarios		1,023,839.68
(MAS)		
2. Ingresos contables no presupuestarios		0.00
Incremento por variación de inventarios		
Disminución del exceso de estimaciones por pérdida o deterioro u obsolescencia		
Disminución del exceso de provisiones		
Otros Ingresos y beneficios varios		
Otros Ingresos contables no presupuestarios		
(MENOS)		
3. Ingresos presupuestarios no contables		0.00
Productos de capital		
Aprovechamientos de capital		
Ingresos derivados de financiamientos		
Otros Ingresos presupuestarios no contables		
4. Ingresos Contables (4= 1 + 2 - 3)		1,023,839.68

 MAP. ROSA ISELA RODRIGUEZ ASTORGA
 DIRECTORA ADMINISTRATIVA

 DR. ERNESTO DUARTE TAGLES
 DIRECTOR GENERAL

Sistema Estatal de Evaluación
 Estado Analítico del Ejercicio Presupuesto de Egresos
 Clasificación por Objeto del Gasto (Capítulo y Concepto)
 Centro Estatal de Trasplantes
 Del 01 de Enero al 31 de Diciembre de 2016

CPCA-II-11

CUENTA PÚBLICA 2016

(PESOS)

Ejercicio del Presupuesto por Capítulo del Gasto	Egresos Aprobado Anual (1)	Ampliaciones/ (Reducciones) (2)	Egresos Modificado Anual (3=1+2)	Egresos Devengado Acumulado (4)	Egresos Pagado Acumulado (5)	Subejercicio (6 = 3 - 4)
Servicios Personales	414,762	0	414,762	455,070	455,070	-40,308
Remuneraciones al Personal de Carácter Permanente			0			0
Remuneraciones al Personal de Carácter Transitorio	144,000.00		144,000	141,667	141,667	2,333
Remuneraciones Adicionales y Especiales	270,762.00		270,762	313,404	313,404	-42,642
Seguridad Social			0			0
Otras Prestaciones Sociales y Económicas			0			0
Previsiones			0			0
Pago de Estímulos a Servidores Públicos			0			0
Materiales y Suministros	56,000	8,979	64,979	60,533	60,533	4,446
Materiales de Administración, Emisión de Documentos y Artículos Oficiales	29,000.00	8,979	37,979	36,491	36,491	1,488
Alimentos y Utensilios	12,000.00		12,000	2,542	2,542	9,458
Materias Primas y Materiales de Producción y Comercialización			0			0
Materiales y Artículos de Construcción y de Reparación			0			0
Productos Químicos, Farmacéuticos y de Laboratorio			0			0
Combustibles, Lubricantes y Aditivos	13,000.00		13,000	21,500	21,500	-8,500
Vestuario, Blancos, Prendas de Protección y Artículos Deportivos			0			0
Materiales y Suministros Para Seguridad			0			0
Herramientas, Refacciones y Accesorios Menores	2,000.00		2,000			2,000
Servicios Generales	191,907	0	191,907	426,357	418,347	-234,450
Servicios Básicos	36,500.00		36,500	38,148	38,148	-1,648
Servicios de Arrendamiento	107,474.00		107,474	248,931	248,931	-141,457
Servicios Profesionales, Científicos, Técnicos y Otros Servicios	11,000.00		11,000	66,739	66,739	-55,739
Servicios Financieros, Bancarios y Comerciales	22,222.00		22,222	21,240	21,240	982
Servicios de Instalación, Reparación, Mantenimiento y Conservación	5,000.00		5,000	3,431	3,431	1,569
Servicios de Comunicación Social y Publicidad.	1,000.00		1,000	0	0	1,000
Servicios de Traslado y Viáticos	4,000.00		4,000	39,858	39,858	-35,858
Servicios Oficiales	2,000.00		2,000	8,000	0	-6,000

Ejercicio del Presupuesto por Capítulo del Gasto	Egresos Aprobado Anual (1)	Ampliaciones/ (Reducciones) (2)	Egresos Modificado Anual (3=1+2)	Egresos Devengado Acumulado (4)	Egresos Pagado Acumulado (5)	Subejercicio (6 = 3 - 4)
Otros Servicios Generales	2,711.00		2,711	10	0	2,701
Transferencias, Asignaciones, Subsidios y Otras Ayudas	0	0	0	0	0	0
Transferencias Internas y Asignaciones al Sector Público			0			0
Transferencias al Resto del Sector Público			0			0
Subsidios y Subvenciones			0			0
Ayudas Sociales			0			0
Pensiones y Jubilaciones			0			0
Transferencias a Fideicomisos, Mandatos y Otros Análogos			0			0
Transferencias a la Seguridad Social			0			0
Donativos			0			0
Transferencias al Exterior			0			0
Bienes Muebles, Inmuebles e Intangibles	0	0	0	0	0	0
Mobiliario y Equipo de Administración	0		0			0
Mobiliario y Equipo Educativo y Recreativo			0			0
Equipo e Instrumental Médico y de Laboratorio			0			0
Vehículos y Equipo de Transporte			0			0
Equipo de Defensa y Seguridad			0			0
Maquinaria, Otros Equipos y Herramientas			0			0
Activos Biológicos			0			0
Bienes Inmuebles			0			0
Activos Intangibles			0			0
Inversión Pública	0	0	0	0	0	0
Obra Pública en Bienes de Dominio Público			0			0
Obra Pública en Bienes Propios			0			0
Proyectos Productivos y Acciones de Fomento			0			0
Inversiones Financieras y Otras Provisiones	0	0	0	0	0	0
Inversiones Para el Fomento de Actividades Productivas.			0			0
Acciones y Participaciones de Capital			0			0

Ejercicio del Presupuesto por Capítulo del Gasto	Egresos Aprobado Anual (1)	Ampliaciones/ (Reducciones) (2)	Egresos Modificado Anual (3=1+2)	Egresos Devengado Acumulado (4)	Egresos Pagado Acumulado (5)	Subejercicio (6 = 3 - 4)
Compra de Títulos y Valores			0			0
Concesión de Préstamos			0			0
Inversiones en Fideicomisos, Mandatos y Otros Análogos			0			0
Otras Inversiones Financieras			0			0
Provisiones para Contingencias y Otras Erogaciones Especiales			0			0
Participaciones y Aportaciones	0	0	0	0	0	0
Participaciones			0			0
Aportaciones			0			0
Convenios			0			0
Deuda Pública	0	0	0	0	0	0
Amortización de la Deuda Pública			0			0
Intereses de la Deuda Pública			0			0
Comisiones de la Deuda Pública			0			0
Gastos de la Deuda Pública			0			0
Costo por Coberturas			0			0
Apoyos Financieros			0			0
Adeudos de Ejercicios Fiscales Anteriores (Adefas)			0			0
Total del Gasto	662,669	8,979	671,648	941,960	933,950	-270,312

MAP. ROSA ISELA RODRIGUEZ ASTORGA
DIRECTORA ADMINISTRATIVA

DR. ERNESTO DUARTE TAGLES
DIRECTOR GENERAL

Concepto (c)	Egresos					Subejercicio (e)
	Aprobado (d)	Ampliaciones/ (Reducciones)	Modificado	Devengado	Pagado	
d1) Transferencias Internas y Asignaciones al Sector Público			-			-
d2) Transferencias al Resto del Sector Público			-			-
d3) Subsidios y Subvenciones			-			-
d4) Ayudas Sociales			-			-
d5) Pensiones y Jubilaciones			-			-
d6) Transferencias a Fideicomisos, Mandatos y Otros Análogos			-			-
d7) Transferencias a la Seguridad Social			-			-
d8) Donativos			-			-
d9) Transferencias al Exterior			-			-
E. Bienes Muebles, Inmuebles e Intangibles (E=e1+e2+e3+e4+e5+e6+e7+e8+e9)	-	-	-	-	-	-
e1) Mobiliario y Equipo de Administración	-		-			-
e2) Mobiliario y Equipo Educativo y Recreativo	-		-			-
e3) Equipo e Instrumental Médico y de Laboratorio			-			-
e4) Vehículos y Equipo de Transporte			-			-
e5) Equipo de Defensa y Seguridad			-			-
e6) Maquinaria, Otros Equipos y Herramientas			-			-
e7) Activos Biológicos			-			-
e8) Bienes Inmuebles			-			-
e9) Activos Intangibles			-			-
F. Inversión Pública (F=f1+f2+f3)	-	-	-	-	-	-
f1) Obra Pública en Bienes de Dominio Público			-			-
f2) Obra Pública en Bienes Propios			-			-
f3) Proyectos Productivos y Acciones de Fomento			-			-
G. Inversiones Financieras y Otras Provisiones (G=g1+g2+g3+g4+g5+g6+g7)	-	-	-	-	-	-
g1) Inversiones Para el Fomento de Actividades Productivas			-			-
g2) Acciones y Participaciones de Capital			-			-
g3) Compra de Títulos y Valores			-			-
g4) Concesión de Préstamos			-			-
g5) Inversiones en Fideicomisos, Mandatos y Otros Análogos			-			-
Fideicomiso de Desastres Naturales (Informativo)			-			-
g6) Otras Inversiones Financieras			-			-
g7) Provisiones para Contingencias y Otras Erogaciones Especiales			-			-
H. Participaciones y Aportaciones (H=h1+h2+h3)	-	-	-	-	-	-
h1) Participaciones			-			-

Concepto (c)	Egresos					Subejercicio (e)
	Aprobado (d)	Ampliaciones/ (Reducciones)	Modificado	Devengado	Pagado	
h2) Aportaciones			-			-
h3) Convenios			-			-
I. Deuda Pública (I=i1+i2+i3+i4+i5+i6+i7)	-	-	-	-	-	-
i1) Amortización de la Deuda Pública			-			-
i2) Intereses de la Deuda Pública			-			-
i3) Comisiones de la Deuda Pública			-			-
i4) Gastos de la Deuda Pública			-			-
i5) Costo por Coberturas			-			-
i6) Apoyos Financieros			-			-
i7) Adeudos de Ejercicios Fiscales Anteriores (ADEFAS)			-			-
II. Gasto Etiquetado (II=A+B+C+D+E+F+G+H+I)	-	-	-	-	-	-
A. Servicios Personales (A=a1+a2+a3+a4+a5+a6+a7)	-	-	-	-	-	-
a1) Remuneraciones al Personal de Carácter Permanente			-			-
a2) Remuneraciones al Personal de Carácter Transitorio			-			-
a3) Remuneraciones Adicionales y Especiales			-			-
a4) Seguridad Social			-			-
a5) Otras Prestaciones Sociales y Económicas			-			-
a6) Previsiones			-			-
a7) Pago de Estímulos a Servidores Públicos			-			-
B. Materiales y Suministros (B=b1+b2+b3+b4+b5+b6+b7+b8+b9)	-	-	-	-	-	-
b1) Materiales de Administración, Emisión de Documentos y Artículos Oficiales			-			-
b2) Alimentos y Utensilios			-			-
b3) Materias Primas y Materiales de Producción y Comercialización			-			-
b4) Materiales y Artículos de Construcción y de Reparación			-			-
b5) Productos Químicos, Farmacéuticos y de Laboratorio			-			-
b6) Combustibles, Lubricantes y Aditivos			-			-
b7) Vestuario, Blancos, Prendas de Protección y Artículos Deportivos			-			-
b8) Materiales y Suministros Para Seguridad			-			-
b9) Herramientas, Refacciones y Accesorios Menores			-			-
C. Servicios Generales (C=c1+c2+c3+c4+c5+c6+c7+c8+c9)	-	-	-	-	-	-
c1) Servicios Básicos			-			-
c2) Servicios de Arrendamiento			-			-
c3) Servicios Profesionales, Científicos, Técnicos y Otros Servicios			-			-
c4) Servicios Financieros, Bancarios y Comerciales			-			-
c5) Servicios de Instalación, Reparación, Mantenimiento y Conservación			-			-

Concepto (c)	Egresos					Subejercicio (e)
	Aprobado (d)	Ampliaciones/ (Reducciones)	Modificado	Devengado	Pagado	
c6) Servicios de Comunicación Social y Publicidad			-			-
c7) Servicios de Traslado y Viáticos			-			-
c8) Servicios Oficiales			-			-
c9) Otros Servicios Generales			-			-
D. Transferencias, Asignaciones, Subsidios y Otras Ayudas (D=d1+d2+d3+d4+d5+d6+d7+d8+d9)	-	-	-	-	-	-
d1) Transferencias Internas y Asignaciones al Sector Público			-			-
d2) Transferencias al Resto del Sector Público			-			-
d3) Subsidios y Subvenciones			-			-
d4) Ayudas Sociales			-			-
d5) Pensiones y Jubilaciones			-			-
d6) Transferencias a Fideicomisos, Mandatos y Otros Análogos			-			-
d7) Transferencias a la Seguridad Social			-			-
d8) Donativos			-			-
d9) Transferencias al Exterior			-			-
E. Bienes Muebles, Inmuebles e Intangibles (E=e1+e2+e3+e4+e5+e6+e7+e8+e9)	-	-	-	-	-	-
e1) Mobiliario y Equipo de Administración	-		-			-
e2) Mobiliario y Equipo Educativo y Recreativo			-			-
e3) Equipo e Instrumental Médico y de Laboratorio			-			-
e4) Vehículos y Equipo de Transporte			-			-
e5) Equipo de Defensa y Seguridad			-			-
e6) Maquinaria, Otros Equipos y Herramientas			-			-
e7) Activos Biológicos			-			-
e8) Bienes Inmuebles			-			-
e9) Activos Intangibles			-			-
F. Inversión Pública (F=f1+f2+f3)	-	-	-	-	-	-
f1) Obra Pública en Bienes de Dominio Público			-			-
f2) Obra Pública en Bienes Propios			-			-
f3) Proyectos Productivos y Acciones de Fomento			-			-
G. Inversiones Financieras y Otras Provisiones (G=g1+g2+g3+g4+g5+g6+g7)	-	-	-	-	-	-
g1) Inversiones Para el Fomento de Actividades Productivas			-			-
g2) Acciones y Participaciones de Capital			-			-
g3) Compra de Títulos y Valores			-			-
g4) Concesión de Préstamos			-			-
g5) Inversiones en Fideicomisos, Mandatos y Otros Análogos			-			-
Fideicomiso de Desastres Naturales (Informativo)			-			-

Concepto (c)	Egresos					Subejercicio (e)
	Aprobado (d)	Ampliaciones/ (Reducciones)	Modificado	Devengado	Pagado	
g6) Otras Inversiones Financieras			-			-
g7) Provisiones para Contingencias y Otras Erogaciones Especiales			-			-
H. Participaciones y Aportaciones (H=h1+h2+h3)	-	-	-	-	-	-
h1) Participaciones			-			-
h2) Aportaciones			-			-
h3) Convenios			-			-
I. Deuda Pública (I=i1+i2+i3+i4+i5+i6+i7)	-	-	-	-	-	-
i1) Amortización de la Deuda Pública			-			-
i2) Intereses de la Deuda Pública			-			-
i3) Comisiones de la Deuda Pública			-			-
i4) Gastos de la Deuda Pública			-			-
i5) Costo por Coberturas			-			-
i6) Apoyos Financieros			-			-
i7) Adeudos de Ejercicios Fiscales Anteriores (ADEFAS)			-			-
III. Total de Egresos (III = I + II)	662,669.00	8,979.04	671,648.04	941,959.64	933,949.64	270,311.60

MAP. ROSA ISELA RODRIGUEZ ASTORGA
DIRECTORA ADMINISTRATIVA

DR. ERNESTO DUARTE TAGLES
DIRECTOR GENERAL

Sistema Estatal de Evaluación
 Estado Analítico del Ejercicio Presupuesto de Egresos
 Clasificación Económica (por Tipo de Gasto)
 Centro Estatal de Trasplantes
 Del 01 de Enero al 31 de Diciembre de 2016
 (PESOS)

CPCA-II-11-B

CUENTA PÚBLICA 2016

Concepto	Egresos Aprobado Anual (1)	Ampliaciones/ (Reducciones) (2)	Egresos Modificado Anual (3=1+2)	Egresos Devengado Acumulado (4)	Egresos Pagado Acumulado (5)	Subejercicio (6 = 3 - 4)
Gasto Corriente	662,669	8,979	671,648	941,960	933,950	-270,312
Gasto de Capital			0			0
Amortización del la Deuda y Disminución de Pasivos			0			0
Pensiones y Jubilaciones			0			0
Participaciones			0			0
Total del Gasto	662,669	8,979	671,648	941,960	933,950	-270,312

MAP. ROSA ISELA RODRIGUEZ ASTORGA
 DIRECTORA ADMINISTRATIVA

DR. ERNESTO DUARTE TAGLES
 DIRECTOR GENERAL

Sistema Estatal de Evaluación
 Estado Analítico del Ejercicio Presupuesto de Egresos
 Clasificación Administrativa (Por Unidad Administrativa)
 Centro Estatal de Trasplantes
 Del 01 de Enero al 31 de Diciembre de 2016
 (PESOS)

CPCA-II-11-B1

CUENTA PÚBLICA 2016

Clasificación Administrativa (Por Unidad Administrativa)	Egresos Aprobado Anual (1)	Ampliaciones/ (Reducciones) (2)	Egresos Modificado Anual (3=1+2)	Egresos Devengado Acumulado (4)	Egresos Pagado Acumulado (5)	Subejercicio (6 = 3 - 4)
Area de Enseñanza y Difusión	4,000	0	4,000	0	0	4,000
Dirección Administrativa	554,096	8,979	563,075	941,960	933,950	-378,885
Dirección General	104,573		104,573			104,573
Total del Gasto	662,669	8,979	671,648	941,960	933,950	-270,312

MAP. ROSA ISELA RODRIGUEZ ASTORGA
 DIRECTORA ADMINISTRATIVA

DR. ERNESTO DUARTE TAGLES
 DIRECTOR GENERAL

**Sistema Estatal de Evaluación
Centro Estatal de Trasplantes**

CPCA-II-11-B1.1

Estado Analítico del Ejercicio del Presupuesto de Egresos Detallado - LDF

Clasificación Administrativa

Del 01 de Enero al 31 de Diciembre de 2016 (b)

(PESOS)

CUENTA PÚBLICA 2016

Concepto (c)	Egresos					Subejercicio (e)
	Aprobado (d)	Ampliaciones/ (Reducciones)	Modificado	Devengado	Pagado	
I. Gasto No Etiquetado (I=A+B+C+D+E+F+G+H)	662,669.00	8,979.04	671,648.04	941,959.64	933,949.64	270,311.60
Area de Enseñanza y Difusión	4,000.00	-	4,000.00	-	-	4,000.00
Dirección Administrativa	554,096.00	8,979.04	563,075.04	941,959.64	933,949.64	378,884.60
Dirección General	104,573.00	-	104,573.00	-	-	104,573.00
II. Gasto Etiquetado (II=A+B+C+D+E+F+G+H)						
III. Total de Egresos (III = I + II)	662,669.00	8,979.04	671,648.04	941,959.64	933,949.64	270,311.60

MAP. ROSA ISELA RODRIGUEZ ASTORGA
DIRECTORA ADMINISTRATIVA

DR. ERNESTO DUARTE TAGLES
DIRECTOR GENERAL

Sistema Estatal de Evaluación
 Estado Analítico del Ejercicio Presupuesto de Egresos
 Clasificación Administrativa (Por Poderes)
 Centro Estatal de Trasplantes
 Del 01 de Enero al 31 de Diciembre de 2016
 (PESOS)

CPCA-II-11-B2

CUENTA PÚBLICA 2016

Clasificación Administrativa (Por Poderes)	Egresos Aprobado Anual (1)	Ampliaciones/ (Reducciones) (2)	Egresos Modificado Anual (3=1+2)	Egresos Devengado Acumulado (4)	Egresos Pagado Acumulado (5)	Subejercicio (6 = 3 - 4)
Poder Ejecutivo	662,669	8,979	671,648	941,960	933,950	-270,312
Poder Legislativo			0			0
Poder Judicial			0			0
Órganos Autónomos			0			0
Total del Gasto	662,669	8,979	671,648	941,960	933,950	-270,312

M.A.P. ROSA ISELA RODRIGUEZ ASTORGA
 DIRECTORA ADMINISTRATIVA

DR. ERNESTO DUARTE TAGLES
 DIRECTOR GENERAL

Sistema Estatal de Evaluación
 Estado Analítico del Ejercicio Presupuesto de Egresos
 Clasificación Administrativa (Por Tipo de Organismos o Entidad Paraestatal)
 Centro Estatal de Trasplantes
 Del 01 de Enero al 31 de Diciembre de 2016
 (PESOS)

CPCA-II-11-B3

CUENTA PÚBLICA 2016

Concepto	Egresos Aprobado Anual (1)	Ampliaciones/ (Reducciones) (2)	Egresos Modificado Anual (3=1+2)	Egresos Devengado Acumulado (4)	Egresos Pagado Acumulado (5)	Subejercicio (6 = 3 - 4)
Entidades Paraestatales y Fideicomisos No Empresariales y No Financieros	662,669	8,979	671,648	941,960	933,950	-270,312
Instituciones Públicas de la Seguridad Social			0			0
Entidades Paraestatales Empresariales No Financieras con Participación Estatal Mayoritaria			0			0
Fideicomisos Empresariales No Financieros con Participación Estatal Mayoritaria			0			0
Entidades Paraestatales Empresariales Financieras Monetarias con Participación Estatal Mayoritaria			0			0
Entidades Paraestatales Empresariales Financieras No Monetarias con Participación Estatal Mayoritaria			0			0
Fideicomisos Financieros Públicos con Participación Estatal Mayoritaria			0			0
Total del Gasto	662,669	8,979	671,648	941,960	933,950	-270,312

M.A.P. ROSA ISELA RODRIGUEZ ASTORGA
 DIRECTORA ADMINISTRATIVA

DR. ERNESTO DUARTE TAGLES
 DIRECTOR GENERAL

Sistema Estatal de Evaluación
 Estado Analítico del Ejercicio Presupuesto de Egresos
 Clasificación Funcional (Finalidad y Función)
 Centro Estatal de Trasplantes
 Del 01 de Enero al 31 de Diciembre de 2016
 (PESOS)

CPCA-II-11-C

CUENTA PÚBLICA 2016

Concepto	Egresos Aprobado Anual (1)	Ampliaciones/ (Reducciones) (2)	Egresos Modificado Anual (3=1+2)	Egresos Devengado Acumulado (4)	Egresos Pagado Acumulado (5)	Subejercicio (6 = 3 - 4)
Gobierno	0	0	0	0	0	0
Legislación			0			0
Justicia			0			0
Coordinación de la Política de Gobierno			0			0
Relaciones Exteriores			0			0
Asuntos Financieros y Hacendarios			0			0
Seguridad Nacional			0			0
Asuntos de Orden Público y Seguridad Interior			0			0
Otros Servicios Generales			0			0
Desarrollo Social	662,669	8,979	671,648	941,960	933,950	-270,312
Protección Ambiental			0			0
Viviendas y Servicios a la Comunidad			0			0
Salud	662,669	8,979	671,648	941,960	933,950	-270,312
Recreación, Cultura y Otras Manifestaciones Sociales			0			0
Educación			0			0
Protección Social			0			0
Otros Asuntos Sociales			0			0
Desarrollo Económico	0	0	0	0	0	0
Asuntos Económicos, Comerciales y Laborales en General			0			0
Agropecuaria, Silvicultura, Pesca y Caza			0			0
Combustibles y Energía			0			0
Minería, Manufacturas y Construcción			0			0
Transporte			0			0
Comunicaciones			0			0
Turismo			0			0
Ciencia, Tecnología e Innovación			0			0
Otras Industrias y Otros Asuntos Económicos			0			0
Otras No Clasificadas en funciones anteriores	0	0	0	0	0	0
Transacciones de la Deuda Pública / Costo financiero de la Deuda	0	0	0	0	0	0
Transferencias, Participaciones y Aportaciones entre Diferentes Niveles y Órdenes de gobierno			0			0
Saneamiento del Sistema Financiero			0			0
Adeudos de ejercicios Fiscales Anteriores			0			0
Total del Gasto	662,669	8,979	671,648	941,960	933,950	-270,312

M.A.P. ROSA ISELA RODRIGUEZ ASTORGA
 DIRECTORA ADMINISTRATIVA

DR. ERNESTO DUARTE TAGLES
 DIRECTOR GENERAL

**Sistema Estatal de Evaluación
Centro Estatal de Trasplantes**

CPCA-II-11-C1

Estado Analítico del Ejercicio del Presupuesto de Egresos Detallado - LDF

Clasificación Funcional (Finalidad y Función)

Del 01 de Enero al 31 de Diciembre de 2016 (b)

(PESOS)

CUENTA PÚBLICA 2016

Concepto (c)	Egresos					Subejercicio (e)
	Aprobado (d)	Ampliaciones/ (Reducciones)	Modificado	Devengado	Pagado	
I. Gasto No Etiquetado (I=A+B+C+D)	662,669.00	8,979.04	671,648.04	941,959.64	933,949.64	- 270,311.60
A. Gobierno (A=a1+a2+a3+a4+a5+a6+a7+a8)	-	-	-	-	-	-
a1) Legislación			-			-
a2) Justicia			-			-
a3) Coordinación de la Política de Gobierno			-			-
a4) Relaciones Exteriores			-			-
a5) Asuntos Financieros y Hacendarios			-			-
a6) Seguridad Nacional			-			-
a7) Asuntos de Orden Público y de Seguridad Interior			-			-
a8) Otros Servicios Generales			-			-
B. Desarrollo Social (B=b1+b2+b3+b4+b5+b6+b7)	662,669.00	8,979.04	671,648.04	941,959.64	933,949.64	- 270,311.60
b1) Protección Ambiental			-			-
b2) Vivienda y Servicios a la Comunidad			-			-
b3) Salud	662,669.00	8,979.04	671,648.04	941,959.64	933,949.64	- 270,311.60
b4) Recreación, Cultura y Otras Manifestaciones Sociales			-			-
b5) Educación			-			-
b6) Protección Social			-			-
b7) Otros Asuntos Sociales			-			-
C. Desarrollo Económico (C=c1+c2+c3+c4+c5+c6+c7+c8+c9)	-	-	-	-	-	-
c1) Asuntos Económicos, Comerciales y Laborales en General			-			-
c2) Agropecuaria, Silvicultura, Pesca y Caza			-			-
c3) Combustibles y Energía			-			-
c4) Minería, Manufacturas y Construcción			-			-

Concepto (c)	Egresos					Subejercicio (e)
	Aprobado (d)	Ampliaciones/ (Reducciones)	Modificado	Devengado	Pagado	
c5) Transporte			-			-
c6) Comunicaciones			-			-
c7) Turismo			-			-
c8) Ciencia, Tecnología e Innovación			-			-
c9) Otras Industrias y Otros Asuntos Económicos			-			-
D. Otras No Clasificadas en Funciones Anteriores (D=d1+d2+d3+d4)	-	-	-	-	-	-
d1) Transacciones de la Deuda Pública / Costo Financiero de la Deuda			-			-
d2) Transferencias, Participaciones y Aportaciones Entre Diferentes Niveles y Ordenes de Gobierno			-			-
d3) Saneamiento del Sistema Financiero			-			-
d4) Adeudos de Ejercicios Fiscales Anteriores			-			-
II. Gasto Etiquetado (II=A+B+C+D)	-	-	-	-	-	-
A. Gobierno (A=a1+a2+a3+a4+a5+a6+a7+a8)	-	-	-	-	-	-
a1) Legislación			-			-
a2) Justicia			-			-
a3) Coordinación de la Política de Gobierno			-			-
a4) Relaciones Exteriores			-			-
a5) Asuntos Financieros y Hacendarios			-			-
a6) Seguridad Nacional			-			-
a7) Asuntos de Orden Público y de Seguridad Interior			-			-
a8) Otros Servicios Generales			-			-
B. Desarrollo Social (B=b1+b2+b3+b4+b5+b6+b7)	-	-	-	-	-	-
b1) Protección Ambiental			-			-
b2) Vivienda y Servicios a la Comunidad			-			-
b3) Salud			-			-
b4) Recreación, Cultura y Otras Manifestaciones Sociales			-			-
b5) Educación			-			-
b6) Protección Social			-			-
b7) Otros Asuntos Sociales			-			-

Concepto (c)	Egresos					Subejercicio (e)
	Aprobado (d)	Ampliaciones/ (Reducciones)	Modificado	Devengado	Pagado	
C. Desarrollo Económico (C=c1+c2+c3+c4+c5+c6+c7+c8+c9)	-	-	-	-	-	-
c1) Asuntos Económicos, Comerciales y Laborales en General			-			-
c2) Agropecuaria, Silvicultura, Pesca y Caza						-
c3) Combustibles y Energía			-			-
c4) Minería, Manufacturas y Construcción			-			-
c5) Transporte			-			-
c6) Comunicaciones			-			-
c7) Turismo			-			-
c8) Ciencia, Tecnología e Innovación			-			-
c9) Otras Industrias y Otros Asuntos Económicos			-			-
D. Otras No Clasificadas en Funciones Anteriores (D=d1+d2+d3+d4)	-	-	-	-	-	-
d1) Transacciones de la Deuda Publica / Costo Financiero de la Deuda	-		-			-
d2) Transferencias, Participaciones y Aportaciones Entre Diferentes Niveles y Ordenes de Gobierno	-		-			-
d3) Saneamiento del Sistema Financiero	-		-			-
d4) Adeudos de Ejercicios Fiscales Anteriores			-			-
III. Total de Egresos (III = I + II)	662,669.00	8,979.04	671,648.04	941,959.64	933,949.64	- 270,311.60

M.A.P. ROSA ISELA RODRIGUEZ ASTORGA
DIRECTORA ADMINISTRATIVA

DR. ERNESTO DUARTE TAGLES
DIRECTOR GENERAL

Sistema Estatal de Evaluación
Estado Analítico del Ejercicio Presupuesto de Egresos
Por Partida del Gasto
Centro Estatal de Trasplantes
Del 01 de Enero al 31 de Diciembre de 2016
(PESOS)

CPCA-II-11-D

CUENTA PÚBLICA 2016

Ejercicio del Presupuesto por Partida / Descripción		Egresos Aprobado Anual (1)	Ampliaciones/ (Reducciones) (2)	Egresos Modificado Anual (3=1+2)	Egresos Devengado Acumulado (4)	Egresos Pagado Acumulado (5)	Subejercicio (6 = 3 - 4)	% Avance Anual (7= 4/3)
1000	Servicios Personales	\$414,762.00	\$0.00	414762.00	\$455,070.35	\$455,070.35	-40308.35	
12201	Sueldo Base al Personal Eventual	\$144,000.00	\$0.00	\$ 144,000.00	\$141,666.67	\$141,666.67	2,333	98%
13403	Estímulos al Personal de Confianza	\$270,762.00	\$0.00	\$ 270,762.00	\$313,403.68	\$313,403.68	-42,642	116%
2000	Materiales y Suministros	\$56,000.00	\$8,979.04	\$ 64,979.04	\$60,532.58	\$60,532.58	4,446	93%
21101	Materiales, Útiles y Equipos Menores de Oficina	\$10,000.00	\$8,979.04	\$ 18,979.04	\$22,724.32	\$22,724.32	-3,745	120%
21201	Materiales y Útiles de Impresión y Reproducción	\$8,000.00	\$0.00	\$ 8,000.00	\$0.00	\$0.00	8,000	0%
21401	Equipos y bienes informáticos	\$5,000.00	\$0.00	\$ 5,000.00	\$9,325.94	\$9,325.94	-4,326	187%
21601	Material de Limpieza	\$6,000.00	\$0.00	\$ 6,000.00	\$4,440.75	\$4,440.75	1,559	74%
22101	instalaciones	\$10,000.00	\$0.00	\$ 10,000.00	\$2,541.57	\$2,541.57	7,458	25%
22106	Adquisición de Agua Potable	\$1,000.00	\$0.00	\$ 1,000.00	\$0.00	\$0.00	1,000	0%
22301	Utensilios para el servicio de alimentación	\$1,000.00	\$0.00	\$ 1,000.00	\$0.00	\$0.00	1,000	0%
26101	Combustibles	\$12,000.00	\$0.00	\$ 12,000.00	\$21,500.00	\$21,500.00	-9,500	179%
26102	Lubricantes y Aditivos	\$1,000.00	\$0.00	\$ 1,000.00	\$0.00	\$0.00	1,000	0%
29101	Herramientas Menores	\$1,000.00	\$0.00	\$ 1,000.00	\$0.00	\$0.00	1,000	0%
29401	Refacciones y Accesorios Menores de equipo de computo y tecnologías de la información	\$1,000.00	\$0.00	\$ 1,000.00	\$0.00	\$0.00	1,000	0%
3000	Servicios Generales	\$191,907.00	\$0.00	\$ 191,907.00	\$426,356.71	\$418,346.71	-234,450	222%
31101	Energía Eléctrica	\$18,000.00	\$0.00	\$ 18,000.00	\$19,927.35	\$19,927.35	-1,927	111%
31301	Agua	\$3,500.00	\$0.00	\$ 3,500.00	\$4,950.00	\$4,950.00	-1,450	141%
31401	Telefonía Tradicional	\$15,000.00	\$0.00	\$ 15,000.00	\$12,421.77	\$12,421.77	2,578	83%
31801	Servicio Postal	\$0.00	\$0.00	\$ -	\$849.05	\$849.05	-849	#DIV/0!
32201	Arrendamiento de Edificios	\$107,474.00	\$0.00	\$ 107,474.00	\$248,930.64	\$248,930.64	-141,457	232%
33101	Relacionados	\$5,000.00	\$0.00	\$ 5,000.00	\$59,999.88	\$59,999.88	-55,000	1200%
33301	Servicios de Informática	\$2,000.00	\$0.00	\$ 2,000.00	\$0.00	\$0.00	2,000	0%
33401	Servicios de Capacitación	\$2,000.00	\$0.00	\$ 2,000.00	\$0.00	\$0.00	2,000	0%
33603	Impresiones y Publicaciones Oficiales	\$2,000.00	\$0.00	\$ 2,000.00	\$6,538.92	\$6,538.92	-4,539	327%
33901	Servicios Profesionales, científicos y técnicos integrales	\$0.00	\$0.00	\$ -	\$200.00	\$200.00	-200	#DIV/0!
34101	Servicios Financieros y Bancarios	\$17,222.00	\$0.00	\$ 17,222.00	\$16,564.80	\$16,564.80	657	96%
34501	Seguros de Bienes Patrimoniales	\$5,000.00	\$0.00	\$ 5,000.00	\$4,675.30	\$4,675.30	325	94%

Ejercicio del Presupuesto por Partida / Descripción		Egresos Aprobado Anual (1)	Ampliaciones/ (Reducciones) (2)	Egresos Modificado Anual (3=1+2)	Egresos Devengado Acumulado (4)	Egresos Pagado Acumulado (5)	Subejercicio (6 = 3 - 4)	% Avance Anual (7= 4/3)
35101	Mantenimiento y Conservación de inmuebles	\$1,000.00	\$0.00	\$ 1,000.00	\$0.00	\$0.00	1,000	0%
35201	Mantenimiento y Conservación de Mobiliario y Equipo	\$1,000.00	\$0.00	\$ 1,000.00	\$0.00	\$0.00	1,000	0%
35301	Instalaciones	\$1,000.00	\$0.00	\$ 1,000.00	\$0.00	\$0.00	1,000	0%
35302	Mantenimiento y Conservación de bienes informáticos	\$1,000.00	\$0.00	\$ 1,000.00	\$0.00	\$0.00	1,000	0%
35501	Mantenimiento y Conservación de Equipo de Transporte	\$1,000.00	\$0.00	\$ 1,000.00	\$3,430.80	\$3,430.80	-2,431	343%
	Difusión por Radio, Televisión y Otros Medios de Mensajes sobre programas y actividades gubernamentales			\$ 1,000.00	\$0.00	\$0.00	1,000	0%
36101	gubernamentales	\$1,000.00	\$0.00	\$ 1,000.00	\$0.00	\$0.00		
37101	Pasajes Aereos	\$1,000.00	\$0.00	\$ 1,000.00	\$25,837.00	\$25,837.00	-24,837	2584%
37501	Viáticos en el País	\$1,000.00	\$0.00	\$ 1,000.00	\$3,500.00	\$3,500.00	-2,500	350%
37502	Gastos de Camino	\$1,000.00	\$0.00	\$ 1,000.00	\$0.00	\$0.00	1,000	0%
37901	Cuotas	\$1,000.00	\$0.00	\$ 1,000.00	\$10,521.20	\$10,521.20	-9,521	1052%
38101	Gastos de Ceremonial	\$1,000.00	\$0.00	\$ 1,000.00	\$8,000.00	\$0.00	-7,000	800%
38301	Congresos y Convenciones	\$1,000.00	\$0.00	\$ 1,000.00	\$0.00	\$0.00	1,000	0%
39201	Impuestos y Derechos	\$2,711.00	\$0.00	\$ 2,711.00	\$10.00	\$0.00	2,701	0%
Total:		\$ 662,669.00	\$ 8,979.04	\$ 671,648.04	\$ 941,959.64	\$ 933,949.64	-270311.6	315%

M.A.P. ROSA ISELA RODRIGUEZ ASTORGA
DIRECTORA ADMINISTRATIVA

DR. ERNESTO DUARTE TAGLES
DIRECTOR GENERAL

Sistema Estatal de Evaluación
Estado Analítico del Ejercicio de Presupuesto de Egresos- Detallado – LDF
(Clasificación de Servicios Personales por Categoría)

CPCA-I-11-E

Centro Estatal de Trasplantes
Del 01 de Enero al 31 de Diciembre de 2016 (b)

CUENTA PÚBLICA 2016

(PESOS)

Concepto (c)	Egresos					Subejercicio (e)
	Aprobado (d)	Ampliaciones/ (Reducciones)	Modificado	Devengado	Pagado	
I. Gasto No Etiquetado (I=A+B+C+D+E+F)	662,669.00	8,979.04	671,648.04	941,959.64	933,949.64	- 270,311.60
A. Personal Administrativo y de Servicio Público	662,669.00	8,979.04	671,648.04	941,959.64	933,949.64	- 270,311.60
B. Magisterio						
C. Servicios de Salud (C=c1+c2)						
c1) Personal Administrativo						
c2) Personal Médico, Paramédico y afín						
D. Seguridad Pública						
E. Gastos asociados a la implementación de nuevas leyes federales o reformas a las mismas (E = e1 + e2)						
e1) Nombre del Programa o Ley 1						
e2) Nombre del Programa o Ley 2						
F. Sentencias laborales definitivas						
II. Gasto Etiquetado (II=A+B+C+D+E+F)						
A. Personal Administrativo y de Servicio Público						
B. Magisterio						
C. Servicios de Salud (C=c1+c2)						
c1) Personal Administrativo						
c2) Personal Médico, Paramédico y afín						
D. Seguridad Pública						
E. Gastos asociados a la implementación de nuevas leyes federales o reformas a las mismas (E = e1 + e2)						
e1) Nombre del Programa o Ley 1						
e2) Nombre del Programa o Ley 2						
F. Sentencias laborales definitivas						
III. Total del Gasto en Servicios Personales (III = I + II)	662,669.00	8,979.04	671,648.04	941,959.64	933,949.64	- 270,311.60

M.A.P. ROSA ISELA RODRIGUEZ ASTORGA
DIRECTORA ADMINISTRATIVA

DR. ERNESTO DUARTE TAGLES
DIRECTOR GENERAL

Sistema Estatal de Evaluación
 Conciliación entre los Egresos Presupuestarios y los Gastos Contables
 Centro Estatal de Trasplantes
 Al 31 Diciembre de 2016

CPCA-II-11-F

CUENTA PÚBLICA 2016

(Pesos)

1. Total de Egresos Presupuestarios		941,959.64
--	--	------------

(MENOS)

2. Egresos Presupuestarios no contables		0.00
Mobiliario y equipo de administración		
Mobiliario y equipo educacional y recreativo		
Equipo e instrumental médico y de laboratorio		
Vehículos y equipo de transporte		
Equipo de defensa y seguridad		
Maquinaria, otros equipos y herramientas		
Arctivos biológicos		
Bienes inmuebles		
Activos intangibles		
Obra pública en bienes propios		
Acciones y participaciones de capital		
Compra de títulos y valores		
Inversiones en fideicomisos, mandatos y otros análogos		
Provisiones para contingencias y otras erogaciones especiales		
Armonización de la deuda pública		
Adeudos de ejercicios fiscales anteriores (ADEFAS)		
Otros Egresos Presupuestales No Contables		

(MAS)

3. Gastos contables no presupuestarios		18,114.86
Estimaciones, depreciaciones, deterioros, obsolescencia y amortizaciones	18114.86	
Provisiones		
Disminución de inventarios		
Aumento por insuficiencia de estimaciones por pérdida o deterioro u obsolescencia		
Aumento por insuficiencia de provisiones		
Otros gastos		
Otros Gastos Contables No Presupuestales		
4. Total de Gasto Contable (4= 1 - 2 + 3)		960,074.50

M.A.P. ROSA ISELA RODRIGUEZ ASTORGA
 DIRECTORA ADMINISTRATIVA

DR. ERNESTO DUARTE TAGLES
 DIRECTOR GENERAL

Sistema Estatal de Evaluación
 Endeudamiento Neto
 Centro Estatal de Trasplantes
 Del 01 de Enero al 31 de Diciembre de 2016
 (pesos)

CPCA-II-12

CUENTA PÚBLICA 2016

Identificación del crédito o Instrumento	Contratación / Colocación	Amortización	Endeudamiento Neto
	A	B	C=A-B
Créditos Bancarios			
1			
2			
3			
4			
5			0.00
6			
7			
8			
9			
10			
Total Créditos Bancarios	0.00	0.00	0.00
Otros Instrumentos de Deuda			
1			
2			
3			
4			
5			
6			
7			
8			
9			
10			
Total Otros Instrumentos de Deuda	0.00	0.00	0.00
TOTAL	0.00	0.00	0.00

"Bajo protesta de decir verdad declaramos que los Estados Financieros y sus Notas, son razonablemente correctos y son responsabilidad del emisor"

 M.A.P. ROSA ISELA RODRIGUEZ ASTORGA
 DIRECTORA ADMINISTRATIVA

 DR. ERNESTO DUARTE TAGLES
 DIRECTOR GENERAL

Sistema Estatal de Evaluación
Intereses de la Deuda
Centro Estatal de Trasplantes
Del 01 de Enero al 31 de Diciembre de 2016
(pesos)

CPCA-II-13

CUENTA PÚBLICA 2016

Identificación del crédito o Instrumento	Devengado	Pagado
Créditos Bancarios		
1		
2		
3		
4		
5		
6		
7		
8		
9		
10		
NADA QUE INFORMAR EN ESTE APARTADO		
Total de Intereses Créditos Bancarios	0.00	0.00
Otros Instrumentos de Deuda		
1		
2		
3		
4		
5		
6		
7		
8		
9		
10		
Total Intereses Otros Instrumentos de Deuda	0.00	0.00
TOTAL	0.00	0.00

"Bajo protesta de decir verdad declaramos que los Estados Financieros y sus Notas, son razonablemente correctos y son responsabilidad del emisor"

M.A.P. ROSA ISELA RODRIGUEZ ASTORGA
DIRECTORA ADMINISTRATIVA

DR. ERNESTO DUARTE TAGLES
DIRECTOR GENERAL

Sistema Estatal de Evaluación
Gasto Por Categoría Programática
Centro Estatal de Trasplantes
Del 01 de Enero al 31 de Diciembre de 2016
(PESOS)

CPCA-III-14

CUENTA PÚBLICA 2016

Concepto	Egresos Aprobado Anual (1)	Ampliaciones/ (Reducciones) (2)	Egresos Modificado Anual (3=1+2)	Egresos Devengado Anual (4)	Egresos Pagado Anual (5)	Subejercicio (6 = 3 - 4)
<i>Programas</i>						
Subsidios:	662,669	8,979	671,648	941,960	933,950	-270,312
Sector Social y Privado o Estados y Municipios	662,669	8,979	671,648	941,960	933,950	-270,312
Sujetos a Reglas de Operación			0			0
Otros Subsidios			0			0
Desempeño de las Funciones:	0	0	0	0	0	0
Prestación de Servicios Públicos			0			0
Provisión de Bienes Públicos			0			0
Planeación, Seguimiento y Evaluación de Políticas Públicas			0			0
Promoción y Fomento			0			0
Regulación y Supervisión			0			0
Funciones de las Fuerzas Armadas (Únicamente el Gobierno Federal)			0			0
Específicos			0			0
Proyectos de Inversión			0			0
Administrativos y de Apoyos	0	0	0	0	0	0
Apoyo al Proceso Presupuestario y para Mejorar la Eficiencia Institucional			0			0
Apoyo a la Función Pública y al Mejoramiento de la Gestión			0			0
Operaciones Ajenas			0			0
Compromisos	0	0	0	0	0	0
Obligaciones de Cumplimiento de Resolución Jurisdiccional			0			0
Desastres Naturales			0			0
Obligaciones	0	0	0	0	0	0
Pensiones y Jubilaciones			0			0
Aportaciones a la Seguridad Social			0			0
Aportaciones a Fondos de Estabilización			0			0
Aportaciones a Fondos de Inversión y Reestructura de Pensiones			0			0
Programas de gasto Federalizado (Gobierno Federal)	0	0	0	0	0	0
Gasto Federalizado			0			0
Participaciones a Entidades Federativas y Municipios			0			0
Costo Financiero, Deuda o Apoyo a Deudores y Ahorradores de la Banca			0			0
Adeudos de Ejercicios Fiscales Anteriores			0			0
Total del Gasto	662,669	8,979	671,648	941,960	933,950	-270,312

M.A.P. ROSA ISELA RODRIGUEZ ASTORGA
DIRECTORA ADMINISTRATIVA

DR. ERNESTO DUARTE TAGLES
DIRECTOR GENERAL



GOBIERNO DEL ESTADO DE SONORA
FICHA TECNICA PARA SEGUIMIENTO Y EVALUACION DE INDICADORES DE
PROYECTOS Y PROCESOS

NUMERO Y NOMBRE DEL PROGRAMA:		42 - SALUD DE CALIDAD CON ACCESO UNIVERSAL	
NOMBRE DEL PROCESO:		FOMENTO A LA CULTURA DE DONADORES DE ÓRGANOS	
CLAVE PROGRAMATICA:		2111142U6502232320L6	
UNIDAD RESPONSABLE:	CENTRO ESTATAL DE TRASPLANTES	UNIDAD EJECUTORA:	CENTRO ESTATAL DE TRASPLANTES
OBJETIVO DEL PROCESO:		PROMOVER Y FOMENTAR EN LA CIUDADANÍA LA CULTURA DE LA DONACIÓN DE ÓRGANOS CON LO CUAL SE PROPONE CUBRIR EL MAYOR NÚMERO DE CIUDADANOS DONANTES EN EL ESTADO DE SONORA E INCREMENTAR EL TRASPLANTE DE ÓRGANOS	

DATOS DEL INDICADOR			
NOMBRE INDICADOR:		INDICE DE EVENTOS DE COMUNICACIÓN Y DIFUSIÓN.	
UNIDAD DE MEDIDA:	EVENTO	TIPO:	PROGRAMÁTICO
RESULTADO ESPERADO:		SENSIBILIZAR Y CONCIENTIZAR A LA SOCIEDAD DE LA IMPORTANCIA DE LA DONACIÓN DE ÓRGANOS Y ASÍ INCREMENTAR LA CULTURA DE LA DONACIÓN Y TRASPLANTE DE ÓRGANOS.	
FORMULA CALCULO:		EVENTOS REALIZADOS/EVENTOS PROGRAMADOS X 100	
INTERPRETACION:		REALIZAR UNA CAMPAÑA DE DIFUSIÓN PERMANENTE SOBRE LA CULTURA DE LA DONACIÓN DE ÓRGANOS PARA LA CIUDADANÍA EN EL AÑO.	
DIMENSION DEL INDICADOR:	EFICIENCIA	SENTIDO:	ASCENDENTE
VALOR:	NO ACUMULABLE	FRECUENCIA MEDICION:	TRIMESTRAL

RESULTADO ANUAL DEL INDICADOR				
META ANUAL	MODIFICADO ANUAL	RESULTADO ANUAL	PORCENTAJE ALCANZADO	SEMÁFORO
3	3	3	100 %	VERDE


EVALUACIÓN CUALITATIVA
<p>Centro Estatal de Trasplantes, en la actualidad no se encuentra ninguna deficiencia ni desviación en el avance de metas. Se han realizado al 100% las metas de acuerdo a la gestión y eficiencia para llevarla a cabo.</p> <p>Se tomarán las medidas correspondientes cuando se presenten desviaciones.</p>

ELABORÓ

M.A.P. ROSA ISELA RODRÍGUEZ ASTORGA
 DIRECTOR ADMINISTRATIVO DEL CENTRO
 ESTATAL DE TRASPLANTES.

AUTORIZÓ

DR. ERNESTO DUARTE TAGLE
 DIRECTOR GENERAL DEL CENTRO
 ESTATAL DE TRASPLANTES.

	GOBIERNO DEL ESTADO DE SONORA FICHA TECNICA PARA SEGUIMIENTO Y EVALUACION DE INDICADORES DE PROYECTOS Y PROCESOS
---	---

NUMERO Y NOMBRE DEL PROGRAMA:		42 - SALUD DE CALIDAD CON ACCESO UNIVERSAL	
NOMBRE DEL PROCESO:		FOMENTO A LA CULTURA DE DONADORES DE ÓRGANOS	
CLAVE PROGRAMATICA:		2111142U6502232320L6	
UNIDAD RESPONSABLE:	CENTRO ESTATAL DE TRASPLANTES	UNIDAD EJECUTORA:	CENTRO ESTATAL DE TRASPLANTES
OBJETIVO DEL PROCESO:		PROMOVER Y FOMENTAR EN LA CIUDADANÍA LA CULTURA DE LA DONACIÓN DE ÓRGANOS CON LO CUAL SE PROPONE CUBRIR EL MAYOR NÚMERO DE CIUDADANOS DONANTES EN EL ESTADO DE SONORA E INCREMENTAR EL TRASPLANTE DE ÓRGANOS.	

DATOS DEL INDICADOR			
NOMBRE INDICADOR:		INDICE DE EVENTOS INFORMATIVOS SOBRE LA CULTURA DE LA DONACIÓN DE ÓRGANOS.	
UNIDAD DE MEDIDA:	EVENTO	TIPO:	PROGRAMÁTICO
RESULTADO ESPERADO:		CONOCER EL TEMA DE LA DONACIÓN DE ÓRGANOS Y SENSIBILIZAR A LA CIUDADANÍA DE LA IMPORTANCIA DE LA DONACIÓN Y TRASPLANTES DE ÓRGANOS.	
FORMULA CALCULO:		EVENTOS REALIZADOS/ EVENTOS POR REALIZAR X 100	
INTERPRETACION:		NÚMERO DE EVENTOS INFORMATIVOS REALIZADOS PARA LA CIUDADANÍA DURANTE UN AÑO.	
DIMENSION DEL INDICADOR:	EFICIENCIA	SENTIDO:	ASCENDENTE
VALOR:	NO ACUMULABLE	FRECUENCIA MEDICION:	TRIMESTRAL


RESULTADO ANUAL DEL INDICADOR				
META ANUAL	MODIFICADO ANUAL	RESULTADO ANUAL	PORCENTAJE ALCANZADO	SEMÁFORO
7	7	7	100 %	VERDE

EVALUACIÓN CUALITATIVA

Centro Estatal de Trasplantes, en la actualidad no se encuentra ninguna deficiencia ni desviación en el avance de metas. Se han realizado al 100% las metas de acuerdo a la gestión y eficiencia para llevarla a cabo.


Se tomarán las medidas correspondientes cuando se presenten desviaciones.

ELABORÓ



M.A.P. ROSA ISELA RODRÍGUEZ ASTORGA
 DIRECTOR ADMINISTRATIVO DEL CENTRO
 ESTATAL DE TRASPLANTES.

AUTORIZÓ



DR. ERNESTO DUARTE TAGLE
 DIRECTOR GENERAL DEL CENTRO
 ESTATAL DE TRASPLANTES.

**SISTEMA ESTATAL DE EVALUACIÓN
PROGRAMA OPERATIVO ANUAL 2016**

CPCA III-15-A
Cuenta Pública 2016

Unidad Responsable							CENTRO ESTATAL DE TRASPLANTES							
Unidad Ejecutora	Eje Rector	Reto	Estrategia	Prog. Estatal	Proceso	Indicador	Descripción	Unidad de Medida	*Frecuencia de medición	Programado Anual	Modificado Anual	Resultado	% Avance Anual	
650	4	11			42	OL6	CENTRO ESTATAL DE TRASPLANTES Todos los Sonorenses, todas las oportunidades. Gobierno Promotor del desarrollo y equilibrio social. Brindar Acceso Universal a Servicios Integrales de Salud con Calidad a personas que requieran de un trasplante aumentando la donación de órganos.							
							Fortalecer las acciones de protección, prevención de enfermedades y promoción de la salud. Salud de calidad con acceso universal Fomento a la cultura de donadores de órganos							
						1	Indice de eventos de comunicación y difusión	EVENTO	TRIMESTRAL	12	12	12	100%	
						2	Indice de eventos informativos sobre la cultura de la donación de órganos.	EVENTO	TRIMESTRAL	25	25	25	100%	
						Total de indicadores								
						2								

M.A.P. ROSA ISELA RODRIGUEZ ASTORGA
DIRECTORA ADMINISTRATIVA



DR. ERNESTO DUARTE TAGLES
DIRECTOR GENERAL

Sistema Estatal de Evaluación
Gastos por proyectos de Inversión
Centro Estatal de Trasplantes
Del 01 de Enero al 31 de Diciembre de 2016
(pesos)

CPCA-III-16

CUENTA PÚBLICA 2016

GASTO DE INVERSION EJERCIDO:		
NOMBRE DEL PROYECTO	MONTO EROGADO	ORIGEN DEL RECURSO*
NADA QUE INFORMAR EN ESTE APARTADO		

* Se deberán informar con todas las fuentes del recurso.

Ya sean obras con Recurso Federal, Recurso Estatal e Ingresos Propios del ente Público.

"Bajo protesta de decir verdad declaramos que los Estados Financieros y sus Notas, son razonablemente correctos y son responsabilidad del emisor"

M.A.P. ROSA ISELA RODRIGUEZ ASTORGA
DIRECTORA ADMINISTRATIVA

DR. ERNESTO DUARTE TAGLES
DIRECTOR GENERAL

Sistema Estatal de Evaluación
Indicadores de Postura Fiscal
Centro Estatal de Trasplantes
Del 01 de Enero al 31 de Diciembre de 2016
(pesos)

CPCA-IV-17

CUENTA PÚBLICA 2016

Concepto	Estimado Original Anual	Devengado	Pagado 3
I. Ingresos Presupuestarios (I= 1 + 2)	662,669.00	1,023,839.68	1,023,839.68
1. Ingresos Gobierno del Estado 1			
2. Ingresos Sector Paraestatal 1	662,669.00	1,023,839.68	1,023,839.68
II. Egresos Presupuestarios (II= 3+4)	662,669.00	960,074.50	933,949.64
3. Egresos del Gobierno de la Entidad Federativa 2			
4. Egresos del Sector Paraestatal 2	662,669.00	960,074.50	933,949.64
III. Balance Presupuestario (Superávit o Déficit) (III= I-II)	0.00	63,765.18	89,890.04
Concepto	Estimado Original Anual	Devengado	Pagado 3
III. Balance Presupuestario (Superávit o Déficit)	0.00	63,765.18	89,890.04
IV. Interés, Comisiones y Gastos de la Deuda			
V. Balance Primario (superávit o Déficit) (V= III-IV)	0.00	63,765.18	89,890.04
Concepto	Estimado Original Anual	Devengado	Pagado 3
A. Financiamiento			
B. Amortización de la Deuda			
C. Endeudamiento o Desendeudamiento (C=A-B)	0.00	0.00	0.00

"Bajo protesta de decir verdad declaramos que los Estados Financieros y sus Notas, son razonablemente correctos y son responsabilidad del emisor"

M.A.P. ROSA ISELA RODRIGUEZ ASTORGA
DIRECTORA ADMINISTRATIVA

DR. ERNESTO DUARTE TAGLES
DIRECTOR GENERAL

Sistema Estatal de Evaluación
Balance Presupuestario - LDF
Centro Estatal de Trasplantes
Del 01 de Enero al 31 de Diciembre de 2016
(PESOS)

CPCA-IV-17-A

CUENTA PÚBLICA 2016

Concepto (c)	Estimado/ Aprobado (d)	Devengado	Recaudado/ Pagado
A. Ingresos Totales (A = A1+A2+A3)	662,669	1,023,840	1,023,840
A1. Ingresos de Libre Disposición	662,669	1,023,840	1,023,840
A2. Transferencias Federales Etiquetadas	-	-	-
A3. Financiamiento Neto	-	-	-
B. Egresos Presupuestarios¹ (B = B1+B2)	662,669	960,075	933,950
B1. Gasto No Etiquetado (sin incluir Amortización de la Deuda Pública)	662,669	960,075	933,950
B2. Gasto Etiquetado (sin incluir Amortización de la Deuda Pública)	-	-	-
C. Remanentes del Ejercicio Anterior (C = C1 + C2)	-	-	-
C1. Remanentes de Ingresos de Libre Disposición aplicados en el periodo	-	-	-
C2. Remanentes de Transferencias Federales Etiquetadas aplicados en el periodo	-	-	-
I. Balance Presupuestario (I = A - B + C)	-	63,765	89,890
II. Balance Presupuestario sin Financiamiento Neto (II = I - A3)	-	63,765	89,890
III. Balance Presupuestario sin Financiamiento Neto y sin Remanentes del Ejercicio Anterior (III = II - C)	-	63,765	89,890

Concepto	Aprobado	Devengado	Pagado
E. Intereses, Comisiones y Gastos de la Deuda (E = E1+E2)	-	-	-
E1. Intereses, Comisiones y Gastos de la Deuda con Gasto No Etiquetado	-	-	-
E2. Intereses, Comisiones y Gastos de la Deuda con Gasto Etiquetado	-	-	-
IV. Balance Primario (IV = III + E)	-	63,765	89,890

Concepto	Estimado/ Aprobado	Devengado	Recaudado/ Pagado
F. Financiamiento (F = F1 + F2)	-	-	-
F1. Financiamiento con Fuente de Pago de Ingresos de Libre Disposición	-	-	-
F2. Financiamiento con Fuente de Pago de Transferencias Federales Etiquetadas	-	-	-
G. Amortización de la Deuda (G = G1 + G2)	-	-	-
G1. Amortización de la Deuda Pública con Gasto No Etiquetado	-	-	-
G2. Amortización de la Deuda Pública con Gasto Etiquetado	-	-	-
A3. Financiamiento Neto (A3 = F - G)	-	-	-

Sistema Estatal de Evaluación
Balance Presupuestario - LDF
Centro Estatal de Trasplantes
Del 01 de Enero al 31 de Diciembre de 2016
(PESOS)

CPCA-IV-17-A

CUENTA PÚBLICA 2016

Concepto	Estimado/ Aprobado	Devengado	Recaudado/ Pagado
A1. Ingresos de Libre Disposición	662,669	1,023,840	1,023,840
A3.1 Financiamiento Neto con Fuente de Pago de Ingresos de Libre Disposición (A3.1 = F1 - G1)	-	-	-
F1. Financiamiento con Fuente de Pago de Ingresos de Libre Disposición	-	-	-
G1. Amortización de la Deuda Pública con Gasto No Etiquetado	-	-	-
B1. Gasto No Etiquetado (sin incluir Amortización de la Deuda Pública)	662,669	960,075	933,950
C1. Remanentes de Ingresos de Libre Disposición aplicados en el periodo	-	-	-
V. Balance Presupuestario de Recursos Disponibles (V = A1 + A3.1 - B1 + C1)	-	63,765	89,890
VI. Balance Presupuestario de Recursos Disponibles sin Financiamiento Neto (VI = V - A3.1)	-	63,765	89,890
Concepto	Estimado/ Aprobado	Devengado	Recaudado/ Pagado
A2. Transferencias Federales Etiquetadas	-	-	-
A3.2 Financiamiento Neto con Fuente de Pago de Transferencias Federales Etiquetadas (A3.2 = F2 - G2)	-	-	-
F2. Financiamiento con Fuente de Pago de Transferencias Federales Etiquetadas	-	-	-
G2. Amortización de la Deuda Pública con Gasto Etiquetado	-	-	-
B2. Gasto Etiquetado (sin incluir Amortización de la Deuda Pública)	-	-	-
C2. Remanentes de Transferencias Federales Etiquetadas aplicados en el periodo	-	-	-
VII. Balance Presupuestario de Recursos Etiquetados (VII = A2 + A3.2 - B2 + C2)	-	-	-
VIII. Balance Presupuestario de Recursos Etiquetados sin Financiamiento Neto (VIII = VII - A3.2)	-	-	-

M.A.P. ROSA ISELA RODRIGUEZ ASTORGA
DIRECTORA ADMINISTRATIVA

DR. ERNESTO DUARTE TAGLES
DIRECTOR GENERAL

Sistema Estatal de Evaluación
 Relación de Cuentas Bancarias Productivas Específicas
 Centro Estatal de Trasplantes
 Del 01 de Enero al 31 de Diciembre de 2016
 (pesos)

CPCA-IV-18

CUENTA PÚBLICA 2016

Fondo, Programa o Convenio	Datos de la Cuenta Bancaria	
	Institución Bancaria	Número de Cuenta
1 Transferencias, Asignaciones, Subsidios y otras Ayudas	Banco Santander	65501933643
2		
3		
4		
5		
6		
7		
8		
9		
10		

"Bajo protesta de decir verdad declaramos que los Estados Financieros y sus Notas, son razonablemente correctos y son responsabilidad del emisor"

 M.A.P. ROSA ISELA RODRIGUEZ ASTORGA
 DIRECTORA ADMINISTRATIVA

 DR. ERNESTO DUARTE TAGLES
 DIRECTOR GENERAL

Sistema Estatal de Evaluación
 Relación de Bienes Muebles e Inmuebles que Componen su Patrimonio
 CENTRO ESTATAL DE TRASPLANTES
 Al 31 de Diciembre de 2016
 (pesos)

CPCA-IV-19

CUENTA PÚBLICA 2016

Código	Descripción del Bien	Valor en Libros
<i>BIENES MUEBLES</i>		
1	Peninsula de 80x1.80 melaminica CHE/NEG	12,132.50
2	Sillon Ejecutivo Presidencial de Lujo	6,528.55
3	sillon Economico Vista piel/Vinil	2,109.10
21	sillon Economico Vista piel/Vinil	2,109.10
67	Librero Modular 2 ptas 1.80x80x40	4,830.00
78	Librero abierto 1.20x1.80	4,812.75
4	Refrigerador/Frigobar	3,161.35
5	Sillon de Lujo para Visitante	4,854.15
6	Sillon Ejecutivo Econ piel/vinil	2,471.35
7	Peninsula de 80x1.80 melaminica CHE/NEG	8,625.00
8	Sillon de Lujo para Visitante	4,854.15
11	Archivero Vertical 4 gabetas	4,467.75
12	Archivero Vertical 4 gabetas	4,467.75
15	Puerta de Tambor 76x2.10	920.00
55	Sony cibertshot	2,507.00
70	Archivero Vertical 4 gabetas melamina color caoba/neg	5,336.00
23	Conjunto Semiejecutivo 160 C-lateral	4,140.00
25	Archivero Vertical de 4 gabetas melam	4,025.00
76	Silla Secretarial en tela. respaldo ancho	1,035.00
9	Modulo de Recepción en Escuadra	8,625.00
10	Silla Secretarial	974.05
32	Mesa Multiusos	2,225.25
49	Sofa london 2 plazas tapiz en vinil	5,060.00
51	Mesa de centro de 1.0 x 50	1,506.50
53	Archivero vertical de 4 gabetas Astra	3,714.50
13	Mes de Consejo Oval 2.40x1.20x75	3,737.50
14	silla de visitas sin brazos	5,577.50
54	LCD AOC 42" MOD 142w665 serie E9886DA005461	18,860.00
56	Proyector Sony Modelo VPLEW5	16,330.00
68	Librero 1.26 x46x25 con dos puertas, melamina color caob/neg	4,830.00
16	Alacena Madera pino 83x60x2.05	2,300.00
17	Cocineta Madera de Pino 2x60x40	10,350.00
22	Conjunto Semiejecutivo 160 C-lateral	4,140.00
24	Archivero Vertical de 4 gabetas melam	4,025.00
26	Silla de visita con concha plastica en tela	540.50
27	Silla de visita con concha plastica en tela	540.50
31	Sillon Ejecutivo en piel/vinil respaldo alto	1,955.00
28	Silla de visita con concha plastica en tela	540.50
29	Silla de visita con concha plastica en tela	540.50
30	Sillon Ejecutivo en piel/vinil respaldo alto	1,955.00
50	Conjunto Semiejecutivo 160 C-lateral	4,025.00
69	Escritorio rectangular 1.60x60x75 melamina color caoba /neg	4,554.00
71	Silla secretarial giratoria color negro mod NT-301	1,863.00
72	Servibar marca whirlpool WS 5501 Q	2,990.00

Código	Descripción del Bien	Valor en Libros
BIENES MUEBLES		
73	Silla de Visitante sin descanso brazo	672.75
74	Silla de Visitante sin descanso brazo	672.75
33	Copiercenter C118 XEROX	19,463.75
18	Fax marca hp inyección de tinta	1,719.25
19	Maquina de Escribir OFI 2000 PF	1,652.55
20	Engargoladora Kombo 500GBC	3,249.38
52	Horno de microondas 1.5 Pies	2,153.95
34	Proyector Sony LCD	27,660.95
38	Notebook HP NX9420	26,796.15
39	Impresora HP LS 1320 N	7,006.95
58	Notebook HP Compaq 6730 B	20,125.00
35	Camara cibershot DSC-w70	6,353.75
36	Camara de video sony Handycam	13,139.90
40	Computadora Memoria de 512B disco duro de 80GB	14,606.15
48	Regulador LC 1006M	816.50
63	impresora HP Multifuncional	2,642.70
43	CPU HP DC7700 Y Monitor HP LCD DE "15	17,521.40
47	Regulador LC 1006M	816.50
57	Multifuncional HP PHOTOSMART C7280	3,565.00
60	Computadora HP DC 7900	13,225.00
62	Monitor HP LCD 18.5	2,631.20
64	Regulador trippelitte 1000wats	952.20
42	CPU HP DC7700 Y Monitor HP LCD	17,521.40
45	Multifuncional HP PHOTOSMART C6180	4,140.00
37	Pantalla Electrica 1.78x1.78 mts	16,662.35
61	Computadora HP DC 7900	13,225.00
79	Monitor HP LCD 18.5	2,631.20
66	impresora HP Multifuncional	2,642.70
65	Regulador trippelitte 1000wats	952.20
41	Impresora HP 2575	2,027.45
44	CPU HP DC7700 Monitor HP LCD de 15"	17,521.40
46	Multifuncional HP PHOTOSMAR C 680	4,140.00
49	Regulador LC 1006M	816.50
77	Camioneta Ford Ecosport Modelo 2007 Color Blanco	174,500.00
59	Electroencefalografo de 24 canales Marca Medicid	406,042.87
75	K5-2000 Pinza Bonn Deliadas 1x2 Dinetes 0.12 MM	7,427.16
75	K5-5000 Pinzas Mcpherson de Vinculación 5MM Rectas	7,750.08
75	k5-5010 Pinzas Mcpherson de Vinculación 5MM Angulada	8,557.38
75	k5-5049 Pinzas Bechert 10MM Angulada	9,243.59
75	K4-2030 Tijeras Katzin p/trasplantes de cornea curva izq	13,078.26
75	K4-2020 Tijeras Katzin p/transplantes cornea curva der	13,078.26
75	K6-1520 Porta agujas castroviejo curvo con cerradura	12,109.50
75	K-5 2510 Pinzas castroviejo para sutura 1x2 dientes	9,526.14
75	K-5-2520 Pinzas castroviejo para sutura 1x2 dientes	7,750.08
75	K4-2260 Tijeras castro viejo universal/cornea curva	11,463.66
75	K3-2300 Espátula Barraquer iris redonda suave	1,876.97
75	K3-3150 Espatula Castro Viejo Sinequias 0.5 mm afilada	4,520.88
75	K1-5009 Espaculum Barraquer Alambre pesado 15 mm	770.39
75	K1-5010 Especulum Barraquer Alambre Estándar 15 mm	766.94

Código	Descripción del Bien	Valor en Libros
BIENES MUEBLES		
75	K9-2350 Caja p/Esterilizar d/aluminio Audodizado	17,114.76
75	K3-900 Compas Castroviejo 20 mm recto	6,296.94
75	K3-8852 Marcador Radial Anis 4.0mm 8 hojas	11,241.65
75	K5-1500 Pinzas Colibri muy Delicadas 1x2 dientes	12,755.34
75	K5-6530 Pinzas Joyero Delicadas Rectas #3	968.76
75	k5-1560 Pinza Polak p/Sutura Corneal 1 mm 1x2	19,536.66
81	SCANJETH HP PRO 3000 S3	9,840.00
82	impresora HP M452DW color	6,490.00
83	impresora HP M452DW color	6,490.00
84	impresora HP M452DW color	6,490.00
85	400 G3 SFF CPU DESK	16,040.00
86	401 G3 SFF CPU DESK	16,040.00
87	402 G3 SFF CPU DESK	16,040.00
88	Monitor HP V244h	3,020.00
89	Monitor HP V244h	3,020.00
90	Monitor HP V244h	3,020.00
91	HP NOTEBOOK 14-AN006LA	8599.00
	TOTAL	
EDIFICIOS		
Y DEMAS INMUEBLES		
		1,316,335.00

"Bajo protesta de decir verdad declaramos que los Estados Financieros y sus Notas, son razonablemente correctos y son responsabilidad del emisor"

M.A.P. ROSA ISELA RODRIGUEZ ASTORGA
DIRECTORA ADMINISTRATIVA

DR. ERNESTO DUARTE TAGLES
DIRECTOR GENERAL

Sistema Estatal de Evaluación
 Relación de esquemas bursátiles y de coberturas financieras
 Centro Estatal de Trasplantes
 Del 01 de Enero al 31 de Diciembre de 2016
 (pesos)

CPCA-IV-20

CUENTA PÚBLICA 2016

Identificación del Instrumento	Colocación	Interés Ganados	Valor Actual
	A	B	C=A+B
1			
2			
3			
4	NADA QUE INFORMAR EN ESTE APARTADO		
5			
6			
7			
8			
9			
10			
Total	0.00	0.00	0.00
Otros Instrumentos de Bursatilización			
1			
2			
3			
4			
5			
6			
7			
8			
9			
10			
Total Otros Instrumentos	0.00	0.00	0.00
TOTAL	0.00	0.00	0.00

 M.A.P. ROSA ISELA RODRIGUEZ ASTORGA
 DIRECTORA ADMINISTRATIVA

 DR. ERNESTO DUARTE TAGLES
 DIRECTOR GENERAL

Sistema Estatal de Evaluación
Análisis Programático-Presupuestal
Centro Estatal de Trasplantes

CUENTA PÚBLICA 2016

Al 31 de Diciembre de 2016
(PESOS)

Avance preliminar del ejercicio

Subsidio Gobierno del Estado \$ 662,669.00

Remanentes de ejercicios anteriores \$ 8,979.04

Que corresponde a nuestro saldo en

Bancos al cierre del trimestre

El presupuesto de Egresos autorizados para el presente año es de \$ 662,669.00, para ser aplicados en las partidas mencionadas en el formato CPCA-II-11E,

De Octubre a Diciembre se recibió de ingresos devengado por subsidio por la cantidad de \$232,176.88 y un ingreso recaudado anual de \$ 1,023,839.68.

Se menciona que hubo remanentes anteriores por 8,979.04 que se incluyó como presupuesto modificado dando un total de presupuesto modificado de \$ 671,648.04 Dicho remanente se aplicará en su totalidad en el capítulo 2000 Material y Suministros en la partida 21101 Materiales, Útiles y Equipos Menores de Oficina.

Nuestro Presupuesto para el capítulo 1000 Servicios Personales es de \$ 414,762.00, en el capítulo 2000 Material y Suministros por \$ 56,000.00 y por modificación por remanente será de \$ 64,979.04, en el capítulo 3000 Servicios Generales es de 191,907.00.

Nuestro Egreso Devengado Acumulado por capítulo 1000 Servicios Personales al segundo trimestre fue de \$ 455,070.00 y el Egreso Pagado acumulado de \$ 455,070.00; en el capítulo 2000 Material y Suministros fue de \$ 60,533.00 y un egreso pagado acumulado de \$ 60,533.00 y en el capítulo 3000 Servicios Generales fue de Egreso Devengado Acumulado \$ 426,357.00 y un Egreso Pagado acumulado de \$ 426,357.00.

Dando un total en el trimestre Egreso Devengado Acumulado de \$ 941,960.00 y un Egreso Pagado acumulado de \$ 933,950.00.

Se Informa de la Conciliación de Saldos Iniciales en caja y bancos del cuarto trimestre 2016:

Sistema Estatal de Evaluación
Análisis Programático-Presupuestal
Centro Estatal de Trasplantes

CUENTA PÚBLICA 2016

Al 31 de Diciembre de 2016
(PESOS)

CENTRO ESTATAL DE TRASPLANTES					
CONCILIACION DE SALDOS INICIALES EN CAJA Y BANCOS					
Determinación del Saldo Final de Caja y Bancos			TRIMESTRE: CUARTO 2016		
			OCTUBRE	NOVIEMBRE	DICIEMBRE
	SALDO INICIAL	CAJA, BANCOS			
		E INVERSIONES	\$ 28,462	\$ 31,890	\$ 7,683
(+)		INGRESOS:			
		SUBSIDIO ESTATAL	\$ 114,206	\$ 35,650	\$ 232,177
		Y OTROS INGRESOS			
(+)		DISMINUCION DE			
		CUENTAS POR COBRAR:			
		DEUDORES DIVERSOS	\$ -	\$ -	\$ -
		Y GASTOS POR COMPROBAR			
(+)		AUMENTO EN CUENTAS POR			
		PAGAR:			
		PROVEEDORES E	\$ -		\$ -
		IMPUESTOS POR PAGAR		\$ -	
SUBTOTAL:		TOTAL DE INGRESOS	\$ 142,668	\$ 67,540	\$ 239,860
(-)		EGRESOS:			
		GASTO CORRIENTE	\$ 110,777	\$ 59,857	\$ 213,433
		OTROS EGRESOS:			
(-)		AUMENTO EN			
		CUENTAS POR COBRAR:			
		DEUDORES DIVERSOS		\$ -	
		Y GASTOS POR COMPROBAR		\$ -	\$ 5,000
(-)		DISMINUCION EN CUENTAS			
		POR PAGAR:			
		PROVEEDORES E	\$ -	\$ -	
		IMPUESTOS POR PAGAR	\$ -	\$ -	
SUBTOTAL		TOTAL DE EGRESOS	\$ 31,890	\$ 7,683	\$ 26,427
SALDO FINAL		CAJA, BANCOS E INVERSIONES	\$ 31,890	\$ 7,683	\$ 21,427

Se informa de las suficiencias presupuestales las cuales no afectan a nuestra estructura programática, de Octubre, Noviembre y Diciembre 2016:

OCTUBRE:

22101.- Productos Alimenticios para el Personal en las Instalaciones, se dio suficiencia presupuestal por \$696.24

22106.- Adquisición de Agua Potable, se redujo por \$696.24

26101.- Combustibles, se dio suficiencia presupuestal por \$3,500.00

Sistema Estatal de Evaluación
Análisis Programático-Presupuestal
Centro Estatal de Trasplantes

CUENTA PÚBLICA 2016

Al 31 de Diciembre de 2016
(PESOS)

21101.- *Materiales, Útiles y Equipo menores de Oficina, se redujo por \$3,500.00*

31301.- *Agua, se dio suficiencia presupuestal por \$329.00*

31101.- *Energía Eléctrica, se redujo por \$329.00*

32201.- *Arrendamiento de Edificios, se dio suficiencia presupuestal por \$39,488.44 por ampliación de presupuesto.*

33101.- *Servicios Legales de Contabilidad, auditorias y relacionados, se dio suficiencia presupuestal por \$4,999.99 por ampliación de presupuesto.*

37901.- *Cuotas, se dio suficiencia presupuestal por \$2041.60 por ampliación de presupuesto.*

NOVIEMBRE:

21101.- *Materiales, Útiles y Equipo menores de Oficina, se dio suficiencia presupuestal por \$2,354.54*

22301.- *Utensilios para el Servicio de Alimentación, se redujo por \$1,000.00*

21201.- *Materiales y Útiles de impresión y reproducción, se redujo por \$1,354.54*

26101.- *Combustibles, se dio suficiencia presupuestal por \$5,500.00 por ampliación de presupuesto.*

31101.- *Energía Eléctrica, se dio suficiencia presupuestal por \$1,229.46*

31401.- *Telefonía Tradicional, se redujo por \$1,229.46*

31301.- *Agua, se dio suficiencia presupuestal por \$658.00*

31401.- *Telefonía Tradicional, se redujo por \$658.00*

33101.- *Servicios Legales de Contabilidad, auditorias y relacionados, se dio suficiencia presupuestal por \$9,999.98 por ampliación de presupuesto.*

DICIEMBRE:

13403.- *Estimulos al Personal de Confianza, se dio suficiencia por \$42,641.68 por ampliación de presupuesto.*

21101.- *Materiales, Útiles y Equipo menores de Oficina, se dio suficiencia presupuestal por \$9,617.00 por ampliación de presupuesto.*

21201.- *Materiales y Útiles de impresión y reproducción, se dio suficiencia presupuestal por \$776.48*

22106.- *Adquisición de Agua Potable, se redujo por \$120.67*

26102.- *Lubricantes y Aditivos, se redujo por \$85.93*

21201.- *Materiales y Útiles de impresión y reproducción, ampliación de presupuesto por \$569.88*

Sistema Estatal de Evaluación
Análisis Programático-Presupuestal
Centro Estatal de Trasplantes

CUENTA PÚBLICA 2016

Al 31 de Diciembre de 2016
(PESOS)

31101.- *Energía Eléctrica, se dio suficiencia presupuestal por \$1,489.89 por ampliación de presupuesto.*

31301.- *Agua, se dio suficiencia presupuestal por \$329.00 por ampliación de presupuesto.*

32201.- *Arrendamiento de Edificios, se dio suficiencia presupuestal por \$41,488.44 por ampliación de presupuesto.*

33101.- *Servicios Legales de Contabilidad, auditorias y relacionados, se dio suficiencia presupuestal por \$4,999.99 por ampliación de presupuesto.*

35501.- *Mantenimiento y Conservación de Equipo de Transporte, se dio suficiencia presupuestal por \$232.00 por ampliación de presupuesto.*

Dichas suficiencias presupuestales no afectan a la estructura programática que se realizan por el impacto y la impotencia de la ejecución de esas partidas para el cumplimiento de las funciones sustantivas.

En relación a las metas del Programa Operativo Anual, el total de metas es de 2; todas han tenido un avance del 100% al cuarto trimestre, así mismo se tiene un avance del 100% del indicador "Índice de Eventos de Comunicación y Difusión" así como el indicador "Índice de Eventos Informativos sobre la Cultura de la donación de Órganos" con un avance al cuarto trimestre del 100%. Se menciona que al 31 de Diciembre 2016 se tiene como pasivo el Servicio de Renta de Plataforma para Armonización Contable quedando pendiente la cantidad de \$49,999.99; la empresa Distribuidora Hitech SA de CV con factura FEO5661 por la cantidad de \$7407.76 para la adquisición de un scanner, el pago de Arrendamiento de la empresa I Constructores SA de CV, de las facturas 154, 155, 158 dando un monto total de \$61,041.15; dichos pasivos se provisionaron dando un total general de pasivos de \$118,448.81. Cabe mencionar que estos pasivos vienen adefandose desde 2015.

Se menciona que se tiene como remanente de ejercicio 2016 la cantidad de \$21,427.23 para ejercerlo en el ejercicio 2017.

Formuló

Autorizó

M.A.P. ROSA ISELA RODRIGUEZ ASTORGA
DIRECTORA ADMINISTRATIVA

DR. ERNESTO DUARTE TAGLES
DIRECTOR GENERAL



GOBIERNO
DEL ESTADO
DE SONORA

Secretaría de Infraestructura y Desarrollo Urbano



GOBIERNO
DEL ESTADO
DE SONORA

**Comisión de Ecología y Desarrollo Sustentable
del Estado de Sonora**

Sistema Estatal de Evaluación
Estado de Situación Financiera - Detallado - LDF
Comisión de Ecología y Desarrollo Sustentable del Estado de Sonora
Al 31 de Diciembre de 2015 y al 31 de Diciembre de 2016 (b)
(PESOS)

CPCA-I-01-A

CUENTA PÚBLICA 2016

Concepto (c)	2016	31 de diciembre de 2015	Concepto (c)	2016	31 de diciembre de 2015
ACTIVO			PASIVO		
Activo Circulante			Pasivo Circulante		
a. Efectivo y Equivalentes (a=a1+a2+a3+a4+a5+a6+a7)	1,463,746.54	6,911,085.91	a. Cuentas por Pagar a Corto Plazo (a=a1+a2+a3+a4+a5+a6+a7+a8+a9)	15,231,066.14	29,482,593.54
a1) Efectivo	4,554.00	9,000.00	a1) Servicios Personales por Pagar a Corto Plazo	-	1,781,823.09
a2) Bancos/Tesorería	768,331.80	2,542,085.91	a2) Proveedores por Pagar a Corto Plazo	5,005,024.96	20,284,437.27
a3) Bancos/Dependencias y Otros	-	-	a3) Contratistas por Obras Públicas por Pagar a Corto Plazo	-	-
a4) Inversiones Temporales (Hasta 3 meses)	690,860.74	4,360,000.00	a4) Participaciones y Aportaciones por Pagar a Corto Plazo	-	-
a5) Fondos con Afectación Específica	-	-	a5) Transferencias Otorgadas por Pagar a Corto Plazo	-	-
a6) Depósitos de Fondos de Terceros en Garantía y/o Administración	-	-	a6) Intereses, Comisiones y Otros Gastos de la Deuda Pública por Pagar a Corto Plazo	-	-
a7) Otros Efectivos y Equivalentes	-	-	a7) Retenciones y Contribuciones por Pagar a Corto Plazo	8,221,909.60	6,818,672.39
b. Derechos a Recibir Efectivo o Equivalentes (b=b1+b2+b3+b4+b5+b6+b7)	2,380,217.30	4,478,335.28	a8) Devoluciones de la Ley de Ingresos por Pagar a Corto Plazo	-	-
b1) Inversiones Financieras de Corto Plazo	-	-	a9) Otras Cuentas por Pagar a Corto Plazo	2,004,131.58	597,660.79
b2) Cuentas por Cobrar a Corto Plazo	2,233,119.81	3,491,604.21	b. Documentos por Pagar a Corto Plazo (b=b1+b2+b3)	-	-
b3) Deudores Diversos por Cobrar a Corto Plazo	147,097.49	30,916.07	b1) Documentos Comerciales por Pagar a Corto Plazo	-	-
b4) Ingresos por Recuperar a Corto Plazo	-	-	b2) Documentos con Contratistas por Obras Públicas por Pagar a Corto Plazo	-	-
b5) Deudores por Anticipos de la Tesorería a Corto Plazo	-	-	b3) Otros Documentos por Pagar a Corto Plazo	-	-
b6) Préstamos Otorgados a Corto Plazo	-	-	c. Porción a Corto Plazo de la Deuda Pública a Largo Plazo (c=c1+c2)	-	-
b7) Otros Derechos a Recibir Efectivo o Equivalentes a Corto Plazo	-	955,815.00	c1) Porción a Corto Plazo de la Deuda Pública	-	-
c. Derechos a Recibir Bienes o Servicios (c=c1+c2+c3+c4+c5)	47.99	1,800.00	c2) Porción a Corto Plazo de Arrendamiento Financiero	-	-
c1) Anticipo a Proveedores por Adquisición de Bienes y Prestación de Servicios a Corto Plazo	47.99	1,800.00	d. Títulos y Valores a Corto Plazo	-	-
c2) Anticipo a Proveedores por Adquisición de Bienes Inmuebles y Muebles a Corto Plazo	-	-	e. Pasivos Diferidos a Corto Plazo (e=e1+e2+e3)	1,578,040.00	2,533,855.00
c3) Anticipo a Proveedores por Adquisición de Bienes Intangibles a Corto Plazo	-	-	e1) Ingresos Cobrados por Adelantado a Corto Plazo	1,578,040.00	2,533,855.00
c4) Anticipo a Contratistas por Obras Públicas a Corto Plazo	-	-	e2) Intereses Cobrados por Adelantado a Corto Plazo	-	-
c5) Otros Derechos a Recibir Bienes o Servicios a Corto Plazo	-	-	e3) Otros Pasivos Diferidos a Corto Plazo	-	-
d. Inventarios (d=d1+d2+d3+d4+d5)	654,766.58	133,534.09	f. Fondos y Bienes de Terceros en Garantía y/o Administración a Corto Plazo (f=f1+f2+f3+f4+f5+f6)	740,701.76	4,369,856.48
d1) Inventario de Mercancías para Venta	-	-	f1) Fondos en Garantía a Corto Plazo	-	-
d2) Inventario de Mercancías Terminadas	654,766.58	133,534.09	f2) Fondos en Administración a Corto Plazo	-	-
d3) Inventario de Mercancías en Proceso de Elaboración	-	-	f3) Fondos Contingentes a Corto Plazo	-	-
d4) Inventario de Materias Primas, Materiales y Suministros para Producción	-	-	f4) Fondos de Fideicomisos, Mandatos y Contratos Análogos a Corto Plazo	-	-
d5) Bienes en Tránsito	-	-	f5) Otros Fondos de Terceros en Garantía y/o Administración a Corto Plazo	740,701.76	4,369,856.48
e. Almacenes	-	-	f6) Valores y Bienes en Garantía a Corto Plazo	-	-

Concepto (c)	2016	31 de diciembre de 2015	Concepto (c)	2016	31 de diciembre de 2015
f. Estimación por Pérdida o Deterioro de Activos Circulantes (f=f1+f2)			g. Provisiones a Corto Plazo (g=g1+g2+g3)		
f1) Estimaciones para Cuentas Incobrables por Derechos a Recibir Efectivo o Equivalentes	-	-	g1) Provisión para Demandas y Juicios a Corto Plazo	-	-
f2) Estimación por Deterioro de Inventarios	-	-	g2) Provisión para Contingencias a Corto Plazo	-	-
g. Otros Activos Circulantes (g=g1+g2+g3+g4)			g3) Otras Provisiones a Corto Plazo	-	-
g1) Valores en Garantía	-	-	h. Otros Pasivos a Corto Plazo (h=h1+h2+h3)		
g2) Bienes en Garantía (excluye depósitos de fondos)	-	-	h1) Ingresos por Clasificar	-	-
g3) Bienes Derivados de Embargos, Decomisos, Aseguramientos y Dación en Pago	-	-	h2) Recaudación por Participar	-	-
g4) Adquisición con Fondos de Terceros	-	-	h3) Otros Pasivos Circulantes	-	-
IA. Total de Activos Circulantes (IA = a + b + c + d + e + f + g)	4,498,778.41	11,524,755.28	IIA. Total de Pasivos Circulantes (IIA = a + b + c + d + e + f + g + h)	17,549,807.90	36,386,305.02
Activo No Circulante			Pasivo No Circulante		
a. Inversiones Financieras a Largo Plazo	-	-	a. Cuentas por Pagar a Largo Plazo	-	-
b. Derechos a Recibir Efectivo o Equivalentes a Largo Plazo	-	-	b. Documentos por Pagar a Largo Plazo	-	-
c. Bienes Inmuebles, Infraestructura y Construcciones en Proceso	151,246,687.92	151,246,687.92	c. Deuda Pública a Largo Plazo	-	-
d. Bienes Muebles	52,104,929.11	40,637,051.49	d. Pasivos Diferidos a Largo Plazo	-	-
e. Activos Intangibles	445,772.29	477,612.60	e. Fondos y Bienes de Terceros en Garantía y/o en Administración a Largo Plazo	-	-
f. Depreciación, Deterioro y Amortización Acumulada de Bienes	72,243,842.10	56,203,671.72	f. Provisiones a Largo Plazo	-	-
g. Activos Diferidos	232,021.99	232,021.99	IIB. Total de Pasivos No Circulantes (IIB=a + b + c + d + e + f)		
h. Estimación por Pérdida o Deterioro de Activos no Circulantes	-	-			
i. Otros Activos no Circulantes	-	-	II. Total del Pasivo (II = IIA + IIB)	17,549,807.90	36,386,305.02
IB. Total de Activos No Circulantes (IB = a + b + c + d + e + f + g + h + i)	131,785,569.21	136,389,702.28	HACIENDA PÚBLICA/PATRIMONIO		
I. Total del Activo (I = IA + IB)	136,284,347.62	147,914,457.56	IIIA. Hacienda Pública/Patrimonio Contribuido (IIIA =a +b+c)	133,242,100.36	135,733,985.87
			a. Aportaciones	133,242,100.36	135,733,985.87
			b. Donaciones de Capital	-	-
			c. Actualización de la Hacienda Pública/Patrimonio	-	-
			IIIB. Hacienda Pública/Patrimonio Generado (IIIB = a + b + c + d + e)	14,507,560.64	24,205,833.33
			a. Resultados del Ejercicio (Ahorro/ Desahorro)	6,640,034.09	712,082.24
			b. Resultados de Ejercicios Anteriores	7,867,526.55	24,917,915.57
			c. Revalúos	-	-
			d. Reservas	-	-
			e. Rectificaciones de Resultados de Ejercicios Anteriores	-	-
			IIIC. Exceso o Insuficiencia en la Actualización de la Hacienda Pública/Patrimonio (IIIC=a+b)		
			a. Resultado por Posición Monetaria	-	-
			b. Resultado por Tenencia de Activos no Monetarios	-	-
			III. Total Hacienda Pública/Patrimonio (III = IIIA + IIIB + IIIC)	118,734,539.72	111,528,152.54
			IV. Total del Pasivo y Hacienda Pública/Patrimonio (IV =II+III)	136,284,347.62	147,914,457.56

C.P. Álvaro Martín Ahumada Ortíz
Director de Control de Gasto y Presupuesto

L.A.E. Ernesto Alonso Peraza Inda
Director General de Administración y Finanzas

Sistema Estatal de Evaluación
Estado de Actividades
Comisión de Ecología y Desarrollo Sustentable del Estado de Sonora
Del 01 de Enero al 31 de Diciembre de 2016
(PESOS)

CPCA-I-02

CUENTA PÚBLICA 2016

	2016	2015
INGRESOS Y OTROS BENEFICIOS		
Ingresos de la Gestión:	9,946,218.88	7,723,467.22
Impuestos	-	-
Cuotas y Aportaciones de Seguridad Social	-	-
Contribuciones de Mejoras	-	-
Derechos	324,482.00	-
Productos de Tipo Corriente ¹	-	-
Aprovechamientos de Tipo Corriente	-	-
Ingresos por Venta de Bienes y Servicios	9,621,736.88	7,723,467.22
Ingresos no Comprendidos en las Fracciones de la Ley de Ingresos Causados en Ejercicios Fiscales Anteriores Pendientes de Liquidación o Pago	-	-
Participaciones, Aportaciones, Transferencias, Asignaciones, Subsidios y Otras Ayudas	80,439,147.11	66,081,119.58
Participaciones y Aportaciones	-	-
Transferencia, Asignaciones, Subsidios y Otras Ayudas	80,439,147.11	66,081,119.58
Otros Ingresos y Beneficios	5,012.74	1,542,113.16
Ingresos Financieros	13.24	8.01
Incremento por Variación de Inventarios	-	-
Disminución del Exceso de Estimaciones por Pérdida o Deterioro u Obsolescencia	-	-
Disminución del Exceso de Provisiones	-	-
Otros Ingresos y Beneficios Varios	4,999.50	1,542,105.15
	-	-
Total de Ingresos y Otros Beneficios	90,390,378.73	75,346,699.96
	-	-
GASTOS Y OTRAS PÉRDIDAS		
Gastos de Funcionamiento	94,173,220.19	74,615,806.94
Servicios Personales	67,504,831.69	60,993,843.38
Materiales y Suministros	8,820,452.73	6,135,115.60
Servicios Generales	17,847,935.77	7,486,847.96
Transferencia, Asignaciones, Subsidios y Otras Ayudas	-	-
Transferencias Internas y Asignaciones al Sector Público	-	-
Transferencias al Resto del Sector Público	-	-
Subsidios y Subvenciones	-	-
Ayudas Sociales	-	-
Pensiones y Jubilaciones	-	-
Transferencias a Fideicomisos, Mandatos y Contratos Análogos	-	-
Transferencias a la Seguridad Social	-	-
Donativos	-	-
Transferencias al Exterior	-	-
Participaciones y Aportaciones	-	-
Participaciones	-	-
Aportaciones	-	-
Convenios	-	-
Intereses, Comisiones y Otros Gastos de la Deuda Pública	-	-
Intereses de la Deuda Pública	-	-
Comisiones de la Deuda Pública	-	-
Gastos de la Deuda Pública	-	-
Costo por Coberturas	-	-
Apoyos Financieros	-	-
Otros Gastos y Pérdidas Extraordinarias	2,857,192.63	18,810.78
Estimaciones, Depreciaciones, Deterioros, Obsolescencia y Amortizaciones	2,857,192.63	18,810.78
Provisiones	-	-
Disminución de Inventarios	-	-
Aumento por Insuficiencia de Estimaciones por Pérdida o Deterioro y Obsolescencia	-	-
Aumento por Insuficiencia de Provisiones	-	-
Otros Gastos	-	-
Inversión Pública	-	-
Inversión Pública no Capitalizable	-	-
Total de Gastos y Otras Pérdidas	97,030,412.82	74,634,617.72
Resultados del Ejercicio (Ahorro/Desahorro)	- 6,640,034.09	712,082.24

Bajo protesta de decir verdad declaramos que los Estados Financieros y sus Notas, son razonablemente correctos y son responsabilidad del emisor

C.P. Álvaro Martín Ahumada Ortiz
Director de Control de Gasto y Presupuesto

L.A.E. Ernesto Alonso Peraza Inda
Director General de Administración y Finanzas

Sistema Estatal de Evaluación
Estado de Variación en la Hacienda Pública
Comisión de Ecología y Desarrollo Sustentable del Estado de Sonora
Del 01 de Enero al 31 de Diciembre de 2016
(PESOS)

CPCA-I-03

CUENTA PÚBLICA 2016

Concepto	Hacienda Pública / Patrimonio Contribuido	Hacienda Pública / Patrimonio Generado de Ejercicio Anteriores	Hacienda Pública / Patrimonio Generado del Ejercicio	Ajustes por Cambios de Valor	Total
Rectificaciones de Resultados de Ejercicios Anteriores					
Patrimonio Neto Inicial Ajustado del Ejercicio	135,733,985.87	0.00	0.00	0.00	135,733,985.87
Aportaciones	135,733,985.87				135,733,985.87
Donaciones de Capital					0.00
Actualización de la Hacienda Pública/Patrimonio					0.00
Variaciones de la Hacienda Pública / Patrimonio Neto del Ejercicio	712,082.24	-24,917,915.57	712,082.24	0.00	-23,493,751.09
Resultados del Ejercicio (Ahorro/Desahorro)	712,082.24		712,082.24		1,424,164.48
Resultados de Ejercicios Anteriores		-24,917,915.57			-24,917,915.57
Revalúos					0.00
Reservas					0.00
Hacienda Pública / Patrimonio Neto Final del Ejercicio 2015	135,733,985.87	-24,917,915.57	712,082.24	0.00	111,528,152.54
Cambios en la Hacienda Pública / Patrimonio Neto del Ejercicio 2016	-2,491,885.51	0.00	0.00	0.00	-2,491,885.51
Aportaciones	-2,491,885.51				-2,491,885.51
Donaciones de Capital					0.00
Actualización de la Hacienda Pública/Patrimonio					0.00
Variaciones de la Hacienda Pública / Patrimonio Neto del Ejercicio	0.00	16,338,306.78	-6,640,034.09	0.00	9,698,272.69
Resultados del Ejercicio (Ahorro/Desahorro)			-6,640,034.09		-6,640,034.09
Resultados de Ejercicios Anteriores		16,338,306.78			16,338,306.78
Revalúos					0.00
Reservas					0.00
Saldo Neto en la Hacienda Pública / Patrimonio 2016	133,242,100.36	-8,579,608.79	-6,640,034.09	0.00	118,022,457.48

"Bajo protesta de decir verdad declaramos que los Estados Financieros y sus Notas, son razonablemente correctos y son responsabilidad del emisor"

C.P. Álvaro Martín Ahumada Ortíz
Director de Control de Gasto y Presupuesto

L.A.E. Ernesto Alonso Peraza Inda
Director General de Administración y Finanzas

Sistema Estatal de Evaluación
Estado de Cambios en la Situación Financiera
Comisión de Ecología y Desarrollo Sustentable del Estado de Sonora
Del 01 de Enero al 31 de Diciembre de 2016
(PESOS)

CPCA-I-04

CUENTA PÚBLICA 2016

	<u>Origen</u>	<u>Aplicación</u>
Activo	23,619,220.05	11,989,110.11
Activo Circulante	7,547,209.36	521,232.49
Efectivo y Equivalentes	5,447,339.37	
Derechos a Recibir Efectivo o Equivalentes	2,098,117.98	
Derechos a Recibir Bienes o Servicios	1,752.01	
Inventario		521,232.49
Almacenes		
Estimación por Pérdida o Deterioro de Activos Circulantes		
Otros Activos Circulantes		
Activo No Circulante	16,072,010.69	11,467,877.62
Inversiones Financieras a Largo Plazo		
Derechos a Recibir Efectivo o Equivalentes a Largo Plazo		
Bienes Inmuebles, Infraestructura y Construcciones en Proceso		
Bienes Muebles		11,467,877.62
Activos Intangibles	31,840.31	
Depreciación, Deterioro y Amortización Acumulada de Bienes	16,040,170.38	
Activos Diferidos		
Estimación por Pérdida o Deterioro de Activos no Circulantes		
Otros Activos no Circulantes		
Pasivo	0.00	18,836,497.12
Pasivo Circulante	0.00	18,836,497.12
Cuentas por Pagar a Corto Plazo		14,251,527.40
Documentos por Pagar a Corto Plazo		
Porción a Corto Plazo de la Deuda Pública a Largo Plazo		
Títulos y Valores a Corto Plazo		
Pasivos Diferidos a Corto Plazo		955,815.00
Fondos y Bienes de Terceros en Garantía y/o Administración a Corto Plazo		3,629,154.72
Provisiones a Corto Plazo		
Otros Pasivos a Corto Plazo		
Pasivo No Circulante	0.00	0.00
Cuentas por Pagar a Largo Plazo		
Documentos por Pagar a Largo Plazo		
Deuda Pública a Largo Plazo		
Pasivos Diferidos a Largo Plazo		
Fondos y Bienes de Terceros en Garantía y/o en Administración a Largo Plazo		
Provisiones a Largo Plazo		
HACIENDA PUBLICA/PATRIMONIO	16,338,306.78	9,131,919.60
Hacienda Pública/Patrimonio Contribuido	0.00	2,491,885.51
Aportaciones		2,491,885.51
Donaciones de Capital		
Actualización de la Hacienda Pública/Patrimonio		
Hacienda Pública/Patrimonio Generado	16,338,306.78	6,640,034.09
Resultados del Ejercicio (Ahorro/ Desahorro)		6,640,034.09
Resultados de Ejercicios Anteriores	16,338,306.78	
Revalúos		
Reservas		
Rectificaciones de Resultados de Ejercicios Anteriores		
Excesos o Insuficiencia en la Actualización de la Hacienda Pública/Patrimonio	0.00	0.00
Resultado por Posición Monetaria		
Resultado por Tenencia de Activos no Monetarios		

Bajo protesta de decir verdad declaramos que los Estados Financieros y sus Notas, son razonablemente correctos y son responsabilidad del emisor

C.P. Álvaro Martín Ahumada Ortíz
Director de Control de Gasto y Presupuesto

L.A.E. Ernesto Alonso Peraza Inda
Director General de Administración y Finanzas

Sistema Estatal de Evaluación
Estado de Flujos de Efectivo
Comisión de Ecología y Desarrollo Sustentable del Estado de Sonora
Al 31 Diciembre de 2016
(PESOS)

CPCA-I-05

CUENTA PÚBLICA 2016

Concepto	2016	2015
Flujos de Efectivo de las Actividades de Operación		
Origen	90,390,378.73	75,346,699.96
Impuestos		
Cuotas y Aportaciones de Seguridad Social		
Contribuciones de mejoras		
Derechos	324,482.00	
Productos de Tipo Corriente		
Aprovechamientos de Tipo Corriente		
Ingresos por Venta de Bienes y Servicios	9,621,736.88	7,723,467.22
Ingresos no Comprendidos en las Fracciones de la Ley de Ingresos Causados en Ejercicios Fiscales Anteriores Pendientes de Liquidación o Pago		
Participaciones y Aportaciones		
Transferencias, Asignaciones y Subsidios y Otras Ayudas	80,439,147.11	66,081,119.58
Otros Orígenes de Operación	5,012.74	1,542,113.16
Aplicación	95,139,252.64	74,634,617.72
Servicios Personales	67,523,361.55	60,993,843.38
Materiales y Suministros	7,739,517.96	6,135,115.60
Servicios Generales	17,019,180.50	7,486,847.96
Transferencias Internas y Asignaciones al Sector Público		
Transferencias al resto del Sector Público		
Subsidios y Subvenciones		
Ayudas Sociales		
Pensiones y Jubilaciones		
Transferencias a Fideicomisos, Mandatos y Contratos Análogos		
Transferencias a la Seguridad Social		
Donativos		
Transferencias al Exterior		
Participaciones		
Aportaciones		
Convenios		
Otras Aplicaciones de Operación	2,857,192.63	18,810.78
Flujos Netos de Efectivo por Actividades de Operación	-4,748,873.91	712,082.24
Flujos de Efectivo de las Actividades de Inversión		
Origen	2,098,117.98	-64,530,516.90
Bienes Inmuebles, Infraestructura y Construcciones en Proceso		
Bienes Muebles		-64,578,716.90
Otros Orígenes de Inversión	2,098,117.98	48,200.00
Aplicación	10,929,249.80	5,399,800.93
Bienes Inmuebles, Infraestructura y Construcciones en Proceso		
Bienes Muebles	10,929,249.80	22,312.60
Otras Aplicaciones de Inversión		5,377,488.33
Flujos Netos de Efectivo por Actividades de Inversión	-8,831,131.82	-69,930,317.83
Flujo de Efectivo de las Actividades de Financiamiento		
Origen	10,230,784.34	67,151,395.34
Endeudamiento Neto		
Interno	2,098,117.98	0.00
Externo	4,384,476.86	0.00
Otros Orígenes de Financiamiento	3,748,189.50	67,151,395.34
Aplicación	2,098,117.98	2,118,505.99
Servicios de la Deuda		
Interno	2,098,117.98	0.00
Externo		
Otras Aplicaciones de Financiamiento		2,118,505.99
Flujos netos de Efectivo por Actividades de Financiamiento	8,132,666.36	65,032,889.35
Incremento/Disminución Neta en el Efectivo y Equivalentes al Efectivo	-5,447,339.37	5,145,466.74
Efectivo y Equivalentes al Efectivo al Inicio del Ejercicio	6,911,085.91	1,765,619.17
Efectivo y Equivalentes al Efectivo al Final del Ejercicio	1,463,746.54	6,911,085.91

Bajo protesta de decir verdad declaramos que los Estados Financieros y sus Notas, son razonablemente correctos y son responsabilidad del emisor

C.P. Álvaro Martín Ahumada Ortiz
Director de Control de Gasto y Presupuesto

L.A.E. Ernesto Alonso Peraza Inda
Director General de Administración y Finanzas

Sistema Estatal de Evaluación

CPCA-I-06

Estado Analítico del Activo

Comisión de Ecología y Desarrollo Sustentable del Estado de Sonora

Del 01 de Enero al 31 de Diciembre de 2016

(PESOS)

CUENTA PÚBLICA 2016

Concepto	Saldo Inicial 1	Cargos del Periodo 2	Abonos del Periodo 3	Saldo Final 4 (1+2-3)	Variación del Periodo (4-1)
ACTIVO	147,914,457.56	146,753,316.10	158,383,426.04	136,284,347.62	-11,630,109.94
<i>Activo Circulante</i>	11,524,755.28	131,513,456.63	138,539,433.50	4,498,778.41	-7,025,976.87
Efectivo y Equivalentes	6,911,085.91	39,424,614.99	44,871,954.36	1,463,746.54	-5,447,339.37
Derechos a Recibir Efectivo o Equivalentes	4,478,335.28	91,396,742.94	93,494,860.92	2,380,217.30	-2,098,117.98
Derechos a Recibir Bienes o Servicios	1,800.00	108,111.64	109,863.65	47.99	-1,752.01
Inventarios	133,534.09	583,987.06	62,754.57	654,766.58	521,232.49
Almacenes				0.00	0.00
Estimación por Pérdida o Deterioro de Activos Circulantes				0.00	0.00
Otros Activos Circulantes				0.00	0.00
<i>Activo No Circulante</i>	136,389,702.28	15,239,859.47	19,843,992.54	131,785,569.21	-4,604,133.07
Inversiones Financieras a Largo Plazo				0.00	0.00
Derechos a Recibir Efectivo o Equivalentes a Largo Plazo				0.00	0.00
Bienes Inmuebles, Infraestructura y Construcciones en Proceso	151,246,687.92			151,246,687.92	0.00
Bienes Muebles	40,637,051.49	15,239,859.47	3,771,981.85	52,104,929.11	11,467,877.62
Activos Intangibles	477,612.60		31,840.31	445,772.29	-31,840.31
Depreciación, Deterioro y Amortización Acumulada de Bienes	-56,203,671.72		16,040,170.38	-72,243,842.10	-16,040,170.38
Activos Diferidos	232,021.99			232,021.99	0.00
Estimación por Pérdida o Deterioro de Activos no Circulantes				0.00	0.00
Otros Activos no Circulantes				0.00	0.00

Bajo protesta de decir verdad declaramos que los Estados Financieros y sus Notas, son razonablemente correctos y son responsabilidad del emisor

C.P. Álvaro Martín Ahumada Ortíz
Director de Control de Gasto y Presupuesto

L.A.E. Ernesto Alonso Peraza Inda
Director General de Administración y Finanzas

Sistema Estatal de Evaluación
Estado Analítico de la Deuda y Otros Pasivos
Comisión de Ecología y Desarrollo Sustentable del Estado de Sonora
Del 01 de Enero al 31 de Diciembre de 2016

CPCA-I-07

(PESOS)

CUENTA PÚBLICA 2016

DENOMINACIÓN DE LAS DEUDAS	MONEDA DE CONTRATACIÓN	INSTITUCIÓN O PAÍS ACREEDOR	SALDO INICIAL DEL PERIODO	SALDO FINAL DEL PERIODO
DEUDA PÚBLICA				
Corto Plazo				
Deuda Interna			0.00	0.00
Instituciones de Crédito			0.00	0.00
Títulos y Valores				
Arrendamientos Financieros				
Deuda Externa			0.00	0.00
Organismos Financieros Internacionales			0.00	
Deuda Bilateral				
Títulos y Valores				
Arrendamientos Financieros				
<i>Subtotal Corto Plazo</i>			<i>0.00</i>	<i>0.00</i>
Largo Plazo				
Deuda Interna			0.00	0.00
Instituciones de Crédito				
Títulos y Valores				
Arrendamientos Financieros				
Deuda Externa			0.00	0.00
Organismos Financieros Internacionales				
Deuda Bilateral				
Títulos y Valores				
Arrendamientos Financieros				
<i>Subtotal Largo Plazo</i>			<i>0.00</i>	<i>0.00</i>
Otros Pasivos			36,386,305.02	17,549,807.90
Total Deuda y Otros Pasivos			36,386,305.02	17,549,807.90

Bajo protesta de decir verdad declaramos que los Estados Financieros y sus Notas, son razonablemente correctos y son responsabilidad del emisor

C.P. Álvaro Martín Ahumada Ortíz
Director de Control de Gasto y Presupuesto

L.A.E. Ernesto Alonso Peraza Inda
Director General de Administración y Finanzas

Sistema Estatal de Evaluación
Informe Analítico de la Deuda Pública y Otros Pasivos - LDF
Comisión de Ecología y Desarrollo Sustentable del Estado de Sonora
Del 01 de Enero al 31 de Diciembre de 2016 (b)

ETCA-I-07-A

(PESOS)

TRIMESTRE: CUARTO

Denominación de la Deuda Pública y Otros Pasivos (c)	Saldo al 31 de diciembre de 2015(d)	Disposiciones del Periodo (e)	Amortizaciones del Periodo (f)	Revaluaciones, Reclasificaciones y Otros Ajustes (g)	Saldo Final del Periodo (h) h=d+e-f+g	Pago de Intereses del Periodo (i)	Pago de Comisiones y demás costos asociados durante el Periodo (j)
1. Deuda Pública (1=A+B)							
A. Corto Plazo (A=a1+a2+a3)							
a1) Instituciones de Crédito							
a2) Títulos y Valores							
a3) Arrendamientos Financieros							
B. Largo Plazo (B=b1+b2+b3)							
b1) Instituciones de Crédito							
b2) Títulos y Valores							
b3) Arrendamientos Financieros							
2. Otros Pasivos	36,386,305.02				17,549,807.90		
3. Total de la Deuda Pública y Otros Pasivos (3=1+2)	36,386,305.02				17,549,807.90		
4. Deuda Contingente 1 (informativo)							
A. Deuda Contingente 1							
B. Deuda Contingente 2							
C. Deuda Contingente XX							
5. Valor de Instrumentos Bono Cupón Cero 2 (Informativo)							
A. Instrumento Bono Cupón Cero 1							
B. Instrumento Bono Cupón Cero 2							
C. Instrumento Bono Cupón Cero XX							

1 Se refiere a cualquier Financiamiento sin fuente o garantía de pago definida, que sea asumida de manera solidaria o subsidiaria por las Entidades Federativas con sus Municipios, organismos descentralizados y empresas de participación estatal mayoritaria y fideicomisos, locales o municipales, y por los Municipios con sus respectivos organismos descentralizados y empresas de participación municipal mayoritaria.

2 Se refiere al valor del Bono Cupón Cero que respalda el pago de los créditos asociados al mismo (Activo).

Obligaciones a Corto Plazo (k)	Monto Contratado (l)	Plazo Pactado (m)	Tasa de Interés (n)	Comisiones y Costos Relacionados (o)	Tasa Efectiva (p)
6. Obligaciones a Corto Plazo (Informativo)					
A. Crédito 1					
B. Crédito 2					
C. Crédito XX					

Elaboró
Puesto

Autorizó
Puesto

Sistema Estatal de Evaluación
 Informe Analítico de Obligaciones Diferentes de Financiamientos – LDF
 Comisión de Ecología y Desarrollo Sustentable del Estado de Sonora
 Del 01 de Enero al 31 de Diciembre de 2016 (b)

CPCA-I-07-B

CUENTA PÚBLICA 2016

(PESOS)

Denominación de las Obligaciones Diferentes de Financiamiento (c)	Fecha del Contrato (d)	Fecha de inicio de operación del proyecto (e)	Fecha de vencimiento (f)	Monto de la inversión pactado (g)	Plazo pactado (h)	Monto promedio mensual del pago de la contraprestación (i)	Monto promedio mensual del pago de la contraprestación correspondiente al pago de inversión (j)	Monto pagado de la inversión al 31 de Diciembre de 2016 (k)	Monto pagado de la inversión actualizado al 31 de Diciembre de 2016 (l)	Saldo pendiente por pagar de la inversión al 31 de Diciembre de 2016 (m = g - l)
A. Asociaciones Público Privadas (APP's) (A=a+b+c+d)										
a) APP 1										
b) APP 2										
c) APP 3										
d) APP XX										
B. Otros Instrumentos (B=a+b+c+d)										
a) Otro Instrumento 1										
b) Otro Instrumento 2										
c) Otro Instrumento 3										
d) Otro Instrumento XX										
C. Total de Obligaciones Diferentes de Financiamiento (C=A+B)										

C.P. Álvaro Martín Ahumada Ortiz
 Director de Control de Gasto y Presupuesto

L.A.E. Ernesto Alonso Peraza Inda
 Director General de Administración y Finanzas

Sistema Estatal de Evaluación
Informe sobre Pasivos Contingentes
Comisión de Ecología y Desarrollo Sustentable del Estado de Sonora
Al 31 Diciembre de 2016
(PESOS)

CPCA-I-08

CUENTA PÚBLICA 2016

A Corto Plazo

A Mediano Plazo	No.	No. De Expediente	Procedimiento	Reclamo	Importe
	1	PFPA/32.3/2c.27.5/07/14	Administrativo	Visita de inspección	867,409.00
	2	1841/2014	Juicio de amparo	Despido injustificado	1,804,550.00
	3	414/2011 II	Laboral	Despido injustificado	856,164.00
	4	1138/2015	Ejecutivo	Acción de pago	240,000.00
	5	1307/2013	Incidente de	Gastos y costas	50,000.00
	6	574/2013	Demanda	Cumplimiento de contrato y/o pa	3,289,155.00
	7	1502/2012	Civil	Acción de pago	266,849.00
	8	184/2013 II	Servicio civil	Requiere el pago de seguro de r	42,000.00
	9	PFPA/4.3/2C.27.3/00021/14	Administrativo	Visita de inspección	904,275.00
	10	241/2013	Servicio civil	Pago de seguro	179,160.00
	11	1986/2009	Laboral	Despido injustificado	1,183,320.00
	12	426/2013	Servicio	Despido injustificado	378,000.00
	13	846/14	Laboral	Despido injustificado	374,400.00
	14	1398/10	Laboral	Despido injustificado	936,000.00
	15	2707/10	Laboral	Despido injustificado	510,000.00
	16	5140/09	Laboral	Despido injustificado	1,739,520.00
	17	2369/13	Laboral	Despido injustificado	204,000.00
	18	220/13-JE1	Laboral	Despido injustificado	204,000.00
	19	518/2010	Laboral	Despido injustificado	936,000.00
				Suma	14,964,802.00

A Largo Plazo

Bajo protesta de decir verdad declaramos que los Estados Financieros y sus Notas, son razonablemente correctos y son responsabilidad del emisor

C.P. Álvaro Martín Ahumada Ortíz
Director de Control de Gasto y Presupuesto

L.A.E. Ernesto Alonso Peraza Inda
Director General de Administración y Finanzas

Sistema Estatal de Evaluación
Notas a los Estados Financieros
COMISION DE ECOLOGIA Y DESARROLLO SUSTENTABLE DEL ESTADO DE SONORA
Al 31 de Diciembre de 2016

CUENTA PÚBLICA 2016

Con el objeto de dar cumplimiento a los artículos 46 y 49 de la Ley General de Contabilidad Gubernamental, se acompañan las siguientes notas a los Estados Financieros elaborados al 31 de diciembre de 2016 y de forma comparativa con el Ejercicio 2015, en los términos en que se presentan a continuación:

NOTAS DE DESGLOSE

I) NOTAS AL ESTADO DE SITUACION FINANCIERA

Activo

NOTA 1. EFECTIVO Y EQUIVALENTES

Integración	Diciembre 2016	Diciembre 2015
Efectivo	4,554	9,000
Bancos/Tesorería	768,332	2,542,086
Inversiones Temporales	690,861	4,360,000
TOTAL	1,463,747	6,911,086

La cuenta contable Efectivo y Equivalentes por un monto de \$1,463,747, al cierre del mes de diciembre de 2016, se integra del Efectivo por \$4,554 el cual contempla dos fondos de caja para su cuidado y administración, el primero por \$1,554 para fondo de caja chica de las áreas del Delfinario y Estero el Soldado y un segundo fondo para feria en la operación de taquilla por la entrada de visitantes a las instalaciones del centro ecológico por \$3,000 pesos; en lo que se refiere a Bancos, la CEDES tiene registrado en sus libros contables 22 cuentas de Bancos de las cuales, 1 es de HSBC con un importe en libros de \$544, 6 cuentas de BBVA Bancomer que acumulan un saldo de \$192,270, 13 cuentas bancarias en Scotiabank Inverlat sumando un saldo acumulado por \$557,441 y en Banco del Bajío 2 cuentas bancarias con un saldo de \$18,076; todas debidamente registradas y conciliadas.

Sistema Estatal de Evaluación
Notas a los Estados Financieros
COMISION DE ECOLOGIA Y DESARROLLO SUSTENTABLE DEL ESTADO DE SONORA
Al 31 de Diciembre de 2016

CUENTA PÚBLICA 2016

NOTA 2. DERECHOS A RECIBIR EFECTIVO Y EQUIVALENTES

Integración	Diciembre 2016	Diciembre 2015
Cuentas por cobrar a corto plazo	2,233,120	3,330,978
Deudores diversos por cobrar a corto plazo	147,097	30,916
Otros Derechos a Recibir Efectivo o Equivalentes a Corto Plazo	0	1,116,441
TOTAL	2,380,217	4,478,335

Al cierre del mes de diciembre 2016 existe un saldo en la cuenta contable denominada Derechos a Recibir Efectivo y Equivalentes por \$2,380,217, integrado principalmente por Cuentas por cobrar a corto plazo, con un importe de \$2,233,120, de los cuales \$1,578,040 con origen de registro contable de fecha julio 2013, representa el saldo de los recursos por recibir de DIF Sonora por concepto de delfinoterapias otorgadas a pacientes que a la fecha no han sido liquidados a la CEDES, además un importe por \$543,765 de recursos por recibir de la Secretaría de Hacienda para cumplir con convenios laborales con empleados y exempleados de la Entidad; por otro lado, en esta misma cuenta se tiene un saldo de \$128,979 de IVA Acreditable, el cual es un saldo a favor de la Entidad; en lo que se refiere a la cuenta Deudores diversos por cobrar a corto plazo con un saldo de \$147,097 se integra de adeudos por recuperar a cargo del personal adscrito a la Entidad, correspondiente a recursos que fueron otorgados por concepto de responsabilidades y gastos a comprobar para realizar salidas de comisión ó bien, para la misma operación de las áreas sustantivas y el cumplimiento a compromisos adquiridos.

NOTA 3. DERECHOS A RECIBIR BIENES O SERVICIOS

Integración	Diciembre 2016	Diciembre 2015
Anticipo a proveedores por adquisición de bienes y prestación de servicios a Corto Plazo.	48	1,800
TOTAL	48	1,800

Sistema Estatal de Evaluación
Notas a los Estados Financieros
COMISION DE ECOLOGIA Y DESARROLLO SUSTENTABLE DEL ESTADO DE SONORA
Al 31 de Diciembre de 2016

CUENTA PÚBLICA 2016

El saldo de la cuenta Derechos a Recibir Bienes ó Servicios, representa el importe pagado por anticipado a proveedores contratados para la compra de bienes y servicios a corto plazo.

NOTA 4. INVENTARIOS

Integración	Diciembre 2016	Diciembre 2015
Inventarios	654,767	133,534
TOTAL	654,767	133,534

El saldo de la cuenta de inventarios está representado por productos que se ofrecen para su comercialización a los visitantes del Centro Ecológico, Delfinario Sonora y Centro de visitantes del área natural protegida Estero el Soldado; el método del costo que se utiliza es primeras entradas, primeras salidas.

NOTA 5. BIENES INMUEBLES, INFRAESTRUCTURA Y CONSTRUCCIONES EN PROCESO

Integración	Diciembre 2016	Diciembre 2015
Terrenos	55,216,589	55,216,589
Edificios No Habitacionales	96,030,099	96,030,099
Total	151,246,688	151,246,688

Bienes inmuebles, infraestructura y construcciones en proceso, se integra por el valor de los terrenos que corresponden al Centro Ecológico y Delfinario Sonora por un importe de \$55,216,589, principalmente; y Edificios No Habitacionales por \$96,030,099 por el valor que representan las instalaciones localizadas dentro de los mismos terrenos mencionados anteriormente.

Sistema Estatal de Evaluación
Notas a los Estados Financieros
COMISION DE ECOLOGIA Y DESARROLLO SUSTENTABLE DEL ESTADO DE SONORA
Al 31 de Diciembre de 2016

CUENTA PÚBLICA 2016

NOTA 6. BIENES MUEBLES

Integración	Diciembre 2016	Diciembre 2015
Mobiliario y Equipo de Administración	7,402,513	9,994,773
Mobiliario y Equipo Educativo y Recreativo	2,141,810	438,986
Equipo e Instrumental Médico y de Laboratorio	8,973,619	255,313
Equipo de Transporte	11,029,641	11,029,641
Maquinaria, Otros Equipos y Herramientas	9,129,777	8,311,513
Colecciones, Obras de Arte y Objetos Valiosos	714,002	714,002
Activos Biológicos	12,713,567	9,892,824
Total	52,104,929	40,637,052

El apartado de Bienes Muebles representa el valor de las adquisiciones requeridas por la Entidad para el desempeño de sus actividades al cierre del mes de diciembre de 2016 por un monto de \$52,104,929 el cual forma parte del importe total registrado en la cuenta del Activo No Circulante; es importante mencionar que dentro de la cuenta de Bienes Muebles se encuentra contemplado el valor de toda clase de especies animales para su exhibición y reproducción dentro de la cuenta de Activos Biológicos, los cuales se registran en base a valor estimado en dólares americanos y que durante el mes de diciembre de 2016 se presentaron para su registro contable altas por un monto de \$563,091 y bajas por \$6,199, incluyendo en estos importes la variación del ajuste al valor de los inventarios dólar-peso.

NOTA 7. ACTIVOS INTANGIBLES

Integración	Diciembre 2016	Diciembre 2015
Software	424,947	455,300
Licencias	20,825	22,313
Total	445,772	477,613

En lo que se refiere a la cuenta de Activos intangibles por un importe total de \$445,772, se tiene Software por un importe de \$424,947 que representa el valor después de aplicar la

Sistema Estatal de Evaluación
Notas a los Estados Financieros
COMISION DE ECOLOGIA Y DESARROLLO SUSTENTABLE DEL ESTADO DE SONORA
Al 31 de Diciembre de 2016

CUENTA PÚBLICA 2016

depreciación, de los diseños del contenido electrónico que se presentan al público en general visitante del Centro Ecológico por medio de pantallas y retratos instalados en cada ecosistema que se localiza en el recorrido; así mismo el valor de desarrollos de aplicaciones para su presentación interactiva de imágenes en kiosko electrónico localizado en el interior del Centro de visitantes del área natural protegida del Estero el Soldado; por otro lado, la cuenta de Licencias por \$20,825 representa el monto de permisos informáticos e intelectuales con vigencia determinada para el uso en favor de la Entidad.

NOTA 8. DEPRECIACION, DETERIORO Y AMORTIZACION ACUMULADA DE BIENES

Integración	Diciembre 2016	Diciembre 2015
Depreciación Acumulada de Bienes Inmuebles	41,738,686	37,043,019
Depreciación Acumulada de Bienes Muebles	30,505,156	19,160,653
Total	72,243,842	56,203,672

Se reconoce la Depreciación de los rubros de Bienes Inmuebles y Bienes Muebles para el mes de diciembre 2016 por \$657,024, utilizando para tal efecto el método de línea recta y los parámetros de estimación de vida útil, de conformidad con las Principales Reglas de registro y Valoración del Patrimonio (elementos generales) publicadas en el Diario Oficial de la Federación DOF el 27 de diciembre de 2010 y con las Reglas Específicas del Registro y Valoración del Patrimonio publicadas en el DOF el 13 de Diciembre de 2011; así como la Guía de Vida Útil Estimada y Porcentajes de Depreciación publicada en el DOF el 15 de Agosto de 2012, emitido por el CONAC.

NOTA 9. ACTIVOS DIFERIDOS

Integración	Diciembre 2016	Diciembre 2015
Gastos pagados por Adelantado a Largo Plazo	232,022	232,022
Total	232,022	232,022

Sistema Estatal de Evaluación
Notas a los Estados Financieros
COMISION DE ECOLOGIA Y DESARROLLO SUSTENTABLE DEL ESTADO DE SONORA
Al 31 de Diciembre de 2016

CUENTA PÚBLICA 2016

La cuenta Gastos pagados por adelantado a largo plazo corresponde a contratos celebrado con Comisión Federal de Electricidad por concepto de depósitos en garantía por \$232,022

Pasivo

PASIVO CIRCULANTE

Al 31 de diciembre de 2016 y comparativo por el ejercicio 2015, la cuenta Pasivo Circulante se integra de la siguiente manera:

NOTA 10. CUENTAS POR PAGAR A CORTO PLAZO

Integración	Diciembre 2016	Diciembre 2015
Servicios personales por pagar a Corto Plazo	0	1,781,823
Proveedores por Pagar a Corto Plazo	5,005,025	20,284,437
Retenciones y Contribuciones por Pagar a Corto Plazo	8,221,909	6,818,672
Otras Cuentas por Pagar a Corto Plazo	2,004,132	597,661
Total de Cuentas por Pagar a Corto Plazo	15,231,066	29,482,594

El monto de \$15,231,066 en Cuentas por pagar a corto plazo representa el monto de los adeudos de la Entidad por Pago a proveedores derivado de la adquisición de bienes y servicios por un monto de \$5,005,025; se integra además de Retenciones y Contribuciones por Pagar a Corto Plazo por \$8,221,909 principalmente por adeudos que se tienen con INFONAVIT, Retenciones de Impuesto Sobre la Renta al SAT, cuotas sindicales y otros, los cuales se espera sean cubiertos en el momento que la Secretaria de Hacienda se encuentre en condiciones de liberar los recursos destinados para cubrir las aportaciones y deducciones de nómina de los empleados de la Entidad.

La cuenta contable denominada Otras Cuentas por Pagar a Corto Plazo representa el pasivo que se tiene con proyectos que administra la Entidad por \$1,745,898, así como pasivo por \$258,233 con diversos acreedores.

Sistema Estatal de Evaluación
Notas a los Estados Financieros
COMISION DE ECOLOGIA Y DESARROLLO SUSTENTABLE DEL ESTADO DE SONORA
Al 31 de Diciembre de 2016

CUENTA PÚBLICA 2016

NOTA 11. PASIVOS DIFERIDOS A CORTO PLAZO

Integración	Diciembre 2016	Diciembre 2015
Ingresos Cobrados por Adelantado a Corto Plazo	1,578,040	2,533,855
<i>Total de Pasivos diferidos a corto plazo</i>	<i>1,578,040</i>	<i>2,533,855</i>

La cuenta Pasivos Diferidos a Corto Plazo por \$1,578,040, al cierre del mes de diciembre 2016 registra los ingresos pendientes de pago desde julio 2013 por parte de DIF Sonora por concepto de delfinoterapias otorgadas a pacientes.

NOTA 12. FONDOS Y BIENES DE TERCEROS EN GARANTIA Y/O ADMINISTRACION A CORTO PLAZO

Integración	Diciembre 2016	Diciembre 2015
Otros Fondos y Bienes de Terceros en Garantía y/o Administración a Corto Plazo	740,702	4,369,856
<i>Total</i>	<i>740,702</i>	<i>4,369,856</i>

El saldo al 31 de diciembre de 2016 en el rubro de Fondos y Bienes de Terceros en Garantía y/o Administración a Corto Plazo por \$740,702 representa los recursos externos que administra la Entidad para la aplicación de programas y proyectos de investigación, así como de consultorías.

Sistema Estatal de Evaluación
Notas a los Estados Financieros
COMISION DE ECOLOGIA Y DESARROLLO SUSTENTABLE DEL ESTADO DE SONORA
Al 31 de Diciembre de 2016

CUENTA PÚBLICA 2016

II) NOTAS AL ESTADO DE VARIACIONES EN LA HACIENDA PÚBLICA**NOTA 13. ESTADO DE VARIACIONES EN LA HACIENDA PÚBLICA**

La Entidad dispone de un patrimonio propio que se integra como sigue:

Hacienda Pública/Patrimonio	Diciembre 2016	Diciembre 2015
<i>Hacienda Pública/Patrimonio Contribuido</i>		
Aportaciones	133,242,100	135,733,986
<i>Hacienda Pública/Patrimonio Generado</i>		
Resultados del Ejercicio (Ahorro/ Desahorro)	-6,640,034	712,082
Resultados de Ejercicios Anteriores	-7,867,526	-24,917,916
<i>Total Hacienda Pública/Patrimonio</i>	118,734,540	111,528,152

III) NOTAS AL ESTADO DE ACTIVIDADES**Ingresos****NOTA 14. INGRESOS Y OTROS BENEFICIOS**

Integración	Diciembre 2016	Diciembre 2015
Ingresos de la Gestión	9,946,219	9,265,572
Participaciones, Aportaciones, Transferencias, Asignaciones, Subsidios y Otras Ayudas	80,439,147	66,081,119
Otros Ingresos y Beneficios	5,013	8
TOTAL	90,390,379	75,346,699

Sistema Estatal de Evaluación
Notas a los Estados Financieros
COMISION DE ECOLOGIA Y DESARROLLO SUSTENTABLE DEL ESTADO DE SONORA
Al 31 de Diciembre de 2016

CUENTA PÚBLICA 2016

Los ingresos de la gestión por \$9,946,219 se integra de los ingresos propios por concepto de servicios ambientales, así como de taquillas de entrada al Centro Ecológico, Delfinario Sonora y Centro de visitantes del ANP Estero el Soldado; en cuanto al importe de \$80,439,147 corresponde a los ingresos captados por concepto de subsidio estatal asignado a la Entidad contemplados en el presupuesto anual del ejercicio 2016; cabe señalar que dichos ingresos se conciliaron con la información registrada por el mismo ejercicio 2016 en la Dirección General de Contabilidad Gubernamental, aclarándose que del total de los recursos recibidos en 2016 se recibió un importe de \$1,244,133 correspondiente a gastos-ingresos devengados que se reconocieron en diciembre de 2015 por concepto de Convenio celebrado ante la Junta Local de Conciliación y Arbitraje, del juicio laboral de 2 exempleados de la CEDES para atender la recomendación de los auditores de ISAF derivada de la revisión al ejercicio 2015; \$5,013 representa el total de los Ingresos y Otros Beneficios de la CEDES que principalmente se integra por las utilidades en cambio derivado del ajuste al valor conciliado en pesos moneda nacional del saldo de las cuentas bancarias en moneda extranjera.

Egresos

NOTA 15. GASTOS Y OTRAS PÉRDIDAS

Integración	Diciembre 2016	Diciembre 2015
Gastos de funcionamiento/Servicios personales	94,173,220	60,993,844
Gastos de funcionamiento/Materiales y suministros	8,820,453	6,135,033
Gastos de funcionamiento/Servicios generales	17,847,936	7,486,930
Otros gastos y pérdidas extraordinarias/Otros gastos	2,857,193	18,810
TOTAL	97,030,412	74,634,617

Para el ejercicio presupuestal 2016, la Comisión de Ecología y Desarrollo Sustentable del Estado de Sonora (CEDES), inició operaciones en apego a los lineamientos de ahorro y austeridad; así mismo en base al presupuesto autorizado según oficio No. MEMO-SIDUR-DGPE-029-16 de la Dirección General de Programación y Evaluación de la Secretaría de

Sistema Estatal de Evaluación
Notas a los Estados Financieros
COMISION DE ECOLOGIA Y DESARROLLO SUSTENTABLE DEL ESTADO DE SONORA
Al 31 de Diciembre de 2016

CUENTA PÚBLICA 2016

Infraestructura y Desarrollo Urbano de fecha 21 de Enero de 2016, así como al Decreto No. 21 del Presupuesto de Egresos del Gobierno del Estado de Sonora para el ejercicio fiscal 2016, publicado en Boletín Oficial No. 48, Secc. V, de fecha lunes 14 de diciembre de 2015, la CEDES se propuso captar \$68.9 millones de pesos, de los cuales el 94% corresponde a aportaciones del Gobierno del Estado y 6% a ingresos de la gestión, generados por los servicios que se proporcionan a través de las áreas ambientales, el Centro Ecológico y Delfinario. Así mismo, por instrucciones de la Dirección General de Contabilidad Gubernamental se registró en diciembre de 2016 como un Ingreso y Gasto Presupuestal y contable en la partida presupuestal 33101 bajo el concepto de “servicios de consultoría” un importe de \$5,917,160 según órdenes de pago 7100005970 y 7100005971 a nombre del proveedor Despacho de Profesionistas Futura, S.A. de C.V.

Al cierre del mes de diciembre de 2016 se tienen ingresos totales por el orden de \$90,390,378, y por el lado de los egresos \$97,030,412, lo que nos arroja un resultado Ahorro/Desahorro por el orden de -\$6,640,034.

Sistema Estatal de Evaluación
Notas a los Estados Financieros
COMISION DE ECOLOGIA Y DESARROLLO SUSTENTABLE DEL ESTADO DE SONORA
Al 31 de Diciembre de 2016

CUENTA PÚBLICA 2016

NOTAS DE MEMORIA (CUENTAS DE ORDEN)

Cuentas de Orden Contables y Presupuestarias

El registro en cuentas de orden se utiliza para registro de movimientos y valores que no afecten ni modifiquen contablemente el balance de la Entidad. Las cuentas que se manejan para efectos de este punto al cierre del mes de diciembre 2016, son los siguientes:

Contables:

C u e n t a	N o m b r e	Importe
7411	Demandas Judicial en Proceso de Resolución	14,964,802.00
9301	Proveedores c/Antigüedad mayor a 3 años	16,647,088.25
7631	Bienes Bajo Contrato en Comodato	
7631	Edif.Escuela Rosario P. de Carpio-Unidad Reyes	1.00
7631	Ford Pickup F-250, Mod. 2003, Blanco	1.00
7631	Unidad Oficina Móvil 10x40 pies. SIDUR	145,000.00
7631	Unidad Oficina Móvil 10x40 pies SIDUR	65,000.00
7631	Terreno del Vivero CEDES	1.00
7631	1 Forza Smart UPS 500 VA 250 W (Regulador)	1.00
7631	1 Forza Smart UPS 500 VA 250 W (Regulador)	1.00
7631	1 PC marca Dell mod Precision T3400 mini tower	1.00
7631	1 GPS marca Garmin, mod Etrex Vista HCx	1.00
7631	1 Impresora a color HP CP1515	1.00
7631	Ford 2002, Mod El Dorado 1FDWE35S92HB14991	1.00
7631	ANP Estero El Soldado 4-61-99.681 Hectáreas	1.00
	Total Cuentas de Orden :	31,821,900.25

Sistema Estatal de Evaluación
Notas a los Estados Financieros
COMISION DE ECOLOGIA Y DESARROLLO SUSTENTABLE DEL ESTADO DE SONORA
Al 31 de Diciembre de 2016

CUENTA PÚBLICA 2016

Presupuestarias:

INGRESOS	Ingresos Aprobado Anual 8110	Ingresos Modificado Anual 8130	Ingresos Devengado 8140	Ingresos Recaudados 8150
	\$68,999,621.67	\$90,390,378.73	\$90,390,378.73	\$90,390,378.73

EGRESOS	Egresos Aprobado Anual 8210	Egresos Modificado Anual 8230	Egresos Devengado 8250	Egresos Pagado 8270
	\$68,999,621.67	\$97,030,412.82	\$97,030,412.82	\$92,291,920.01

NOTAS DE GESTION ADMINISTRATIVA**1. CONSTITUCION:****Antecedentes y Constitución:**

La Comisión de Ecología y Desarrollo Sustentable del Estado de Sonora (CEDES) se constituyó como Organismo Público Descentralizado de la Administración Pública Estatal, con personalidad jurídica y patrimonio propios, creado por Decreto del Ejecutivo Estatal y publicado en el Boletín Oficial del Estado de Sonora el 13 de octubre del 2005.

La Entidad se creó en sustitución del Instituto del Medio Ambiente y el Desarrollo Sustentable del Estado de Sonora (IMADES), Institución que por disposición del Ejecutivo Estatal se extinguió. Los derechos y obligaciones, aportaciones, bienes y subsidios y rendimientos del organismo extinto forman parte de la CEDES.

La Entidad tiene por objeto formular, ejecutar y evaluar la política ambiental del Estado. Promover la participación y responsabilidad de los sectores social y privado en la formulación de la política ecológica, la aplicación de sus instrumentos, las acciones de información y

Sistema Estatal de Evaluación
Notas a los Estados Financieros
COMISION DE ECOLOGIA Y DESARROLLO SUSTENTABLE DEL ESTADO DE SONORA
Al 31 de Diciembre de 2016

CUENTA PÚBLICA 2016

vigilancia y, en general, en las acciones ecológicas que emprenda el Estado; así como, realizar y promover sus estudios e investigaciones de carácter científico y tecnológico en materia de ecología y medio ambiente, y difundir y promover la cultura y los valores ecológicos.

El patrimonio de la Comisión de Ecología y Desarrollo Sustentable del Estado de Sonora se constituye de la siguiente forma:

Todos los activos, bienes muebles e inmuebles que le sean donados por los Gobiernos Federal, Estatal y Municipal.

Los Subsidios, asignaciones, aportaciones, bienes y demás ingresos que para su debida operación le designen los Gobiernos Federal, Estatal y Municipal.

Las aportaciones, legados y donaciones que en su favor otorguen los organismos e instituciones nacionales e internacionales.

2.- POLITICAS CONTABLES:

A).- Bases contables y preparación de los estados financieros.

Los estados financieros adjuntos de la Comisión de Ecología y Desarrollo Sustentable del Estado de Sonora (CEDES) se prepararon de conformidad con las disposiciones vigentes de la Ley General de Contabilidad Gubernamental (LGCG) que le son aplicables en su carácter de Organismo Público Descentralizado con personalidad jurídica y patrimonio propio del Gobierno del Estado de Sonora:

- Las Normas de Información Financiera Gubernamental Generales para el Sector Paraestatal (NIFGC) y las Normas de Información Financiera Gubernamental Específicas para el Sector Paraestatal (NIFGE), emitidas por la Unidad de Contabilidad Gubernamental e informes sobre la Gestión Pública (UCG) de la Secretaria de Hacienda y Crédito Público (SHCP).
- Las Normas de información financiera emitidas por el Consejo Mexicano de Normas de Información Financiera, A.C. que son aplicadas de manera supletoria y que han sido autorizadas por la UCG de la SHCP.
- Normas Internacionales de Contabilidad para el Sector Público (NICSP).

Sistema Estatal de Evaluación
Notas a los Estados Financieros
COMISION DE ECOLOGIA Y DESARROLLO SUSTENTABLE DEL ESTADO DE SONORA
Al 31 de Diciembre de 2016

CUENTA PÚBLICA 2016

Ley General de Contabilidad Gubernamental (LGCG)

El 31 de diciembre de 2008 se publicó en el Diario Oficial de la Federación la LGCG, que entró en vigor el 1 de enero de 2009 y es de observancia obligatoria para los poderes Ejecutivo, Legislativo y judicial de la Federación, los Estados y el Distrito Federal; los Ayuntamientos de los Municipios; los Órganos político- Administrativos de las demarcaciones territoriales del Distrito Federal; las Entidades de la Administración Pública Paraestatal, ya sean federales, estatales o municipales y los Órganos Autónomos Federales y Estatales, entre los cuales se encuentra la Comisión de Ecología y Desarrollo Sustentable del Estado de Sonora (CEDES).

La Ley tiene como objeto establecer los criterios generales que regirán la contabilidad gubernamental y la emisión de la información financiera de los entes públicos, con la finalidad de lograr la armonización contable a nivel nacional, para lo cual fue creado el Consejo Nacional de Armonización Contable (CONAC) como órgano de coordinación para la armonización de la contabilidad gubernamental, el cual tiene por objeto la emisión de las normas contables y las disposiciones presupuestales que se aplicarán para la generación de información financiera y presupuestal que emitirán los entes públicos.

Del 2009 a la fecha, el CONAC ha emitido diversas disposiciones regulatorias en materia de contabilidad gubernamental y presupuestal, en las cuales se establecieron diversas fechas para el inicio de su aplicación efectiva.

Con la finalidad de dar cumplimiento al objetivo de la armonización contable y establecer los ejercicios sociales en que tendrá aplicación efectiva el conjunto de normas aplicables, el 15 de diciembre de 2011 el CONAC emitió el acuerdo de interpretación sobre las obligaciones establecidas en los artículos transitorios de la LGCG, en el cual interpretó que las entidades paraestatales del Gobierno Federal tienen la obligación, a partir del 1 de enero del 2012 de realizar registros contables con base acumulativa, apegándose al marco conceptual y a los postulados básicos de contabilidad gubernamental, así como las normas y metodologías que establezcan los momentos contables, los clasificadores y los manuales de contabilidad gubernamental armonizados y de acuerdo con las respectivas matrices de conversión con las características señaladas en los artículos 40 y 41 de la LGCG.

Consecuentemente a partir de la fecha señalada tienen la obligación de emitir información contable, presupuestaria y programática sobre la base técnica prevista en los documentos técnico-contables siguientes:

Sistema Estatal de Evaluación
Notas a los Estados Financieros
COMISION DE ECOLOGIA Y DESARROLLO SUSTENTABLE DEL ESTADO DE SONORA
Al 31 de Diciembre de 2016

CUENTA PÚBLICA 2016

Marco conceptual
 Postulados básicos de Contabilidad Gubernamental
 Clasificador por objeto del gasto
 Clasificador por tipo de gasto
 Clasificador por rubro de ingresos
 Catálogo de cuentas de contabilidad
 Momentos contables de los egresos
 Momentos contables de los ingresos
 Manual de contabilidad gubernamental

Normas de información Financiera Gubernamental emitidas por la UCG de la SHCP

Mediante oficio Circular 309-A-0248/2012, de fecha 14 de septiembre de 2012, la UCG de la SHCP informó a las Dependencias de la Administración Pública Federal y a las Entidades del Sector Paraestatal sobre diversas modificaciones y precisiones que efectuó en el marco contable gubernamental federal como sigue:

- a) Después de efectuar diversas modificaciones y actualizaciones en las normas contables que estaban vigentes hasta 2011 para el Sector Paraestatal, se establecieron, como obligatorias a partir del ejercicio 2012 para dicho Sector Paraestatal, seis normas de información Financiera Gubernamental Generales (NIFGG), una norma de información Financiera Gubernamental Específica (NIFGE) y una Norma de Archivo Contable Gubernamental (NACG), Asimismo, se dieron de baja dos Normas Generales de Información Financiera Gubernamental que estaban vigentes hasta 2011. Las normas gubernamentales aplicables a partir del ejercicio 2012 son:

NIFGG SP 01	Control presupuestario de ingresos y de los gastos
NIFGG SP 02	Subsidios y transferencias corrientes y de capital en sus diferentes modalidades
NIFGG SP 03	Estimación de cuentas incobrables

Sistema Estatal de Evaluación
Notas a los Estados Financieros
COMISION DE ECOLOGIA Y DESARROLLO SUSTENTABLE DEL ESTADO DE SONORA
Al 31 de Diciembre de 2016

CUENTA PÚBLICA 2016

NIFGG SP 04	Re expresión
NIFGG SP 05	Obligaciones laborales
NIFGG SP 06	Arrendamiento financiero
NIFGE SP 01	Proyecto de infraestructura productiva de largo plazo "PIDIREGAS"
NACG 01	Disposiciones aplicables al archivo contable gubernamental

- b) Las Normas Contables, Principales Reglas de Registro y Valoración del Patrimonio (Elementos Generales), Reglas Específicas de Registro y Valoración del Patrimonio y Parámetros de estimación de Vida Útil, emitida por el CONAC el 27 de diciembre de 2010, el 13 de diciembre de 2011 y el 15 de agosto de 2012, respectivamente, serán de aplicación obligatoria a partir del 1 de enero de 2013.
- c) Se regula que adicionalmente a las disposiciones normativas que establezca la UCG de la SHCP, los entes públicos podrán aplicar de manera supletoria, previa autorización de ésta las Normas de información financiera nacionales e internacionales.

Adicionalmente dicha UCG emitió el oficio circular de fecha 18 de febrero de 2013 denominado "lineamientos específicos para la elaboración de los estados financieros aplicables a las entidades paraestatales federales y la integración de la información contable para efectos de la elaboración de la Cuenta de la Hacienda Pública Federal 2012", en el cual se establecen los términos y los formatos aplicables para la elaboración de los estados financieros para efectos de ser dictaminados por parte de los auditores externos y para la integración de la Cuenta de la Hacienda Pública Federal del año 2012.

B).- Inversiones de inmediata realización.

Se registran a su costo de adquisición, el cual no excede a su valor de mercado. Los intereses ganados se registran conforme se devengan.

Sistema Estatal de Evaluación
Notas a los Estados Financieros
COMISION DE ECOLOGIA Y DESARROLLO SUSTENTABLE DEL ESTADO DE SONORA
Al 31 de Diciembre de 2016

CUENTA PÚBLICA 2016

C).- Inmuebles, mobiliario y equipo.

Se registran al costo de adquisición, incluyendo el impuesto al Valor Agregado que le es trasladado. La depreciación fue implementada al 31 de diciembre 2014 de los rubros de Bienes Muebles e Inmuebles, utilizando para tal efecto el método de línea recta y los parámetros de estimación de vida útil, de conformidad con las Principales Reglas de registro y Valoración del Patrimonio (elementos generales) publicadas en el Diario Oficial de la Federación DOF el 27 de diciembre de 2010 y con las Reglas Específicas del Registro y Valoración del Patrimonio publicadas en el DOF el 13 de Diciembre de 2011; así como la Guía de Vida Útil Estimada y Porcentajes de Depreciación publicada en el DOF el 15 de Agosto de 2012, emitido por el CONAC, aplicado a adquisiciones a partir del ejercicio 2014.

D).- Obligaciones laborales.

La entidad no reconoce los efectos contingentes de las obligaciones laborales del personal contenidas en la NIF D-3, emitido por el Consejo Mexicano para la Investigación y Desarrollo de Normas de Información Financiera, A.C.

E).- Control Presupuestal

Se ejerce mediante el sistema contable en base acumulativa y en apego al marco conceptual, postulados básicos, normas y metodologías que establecen los momentos contables clasificadores y manuales de Contabilidad Gubernamental armonizada y de acuerdo con las respectivas matrices de conversión, con las características señaladas en los artículos 40 y 41 de la Ley Gubernamental registrando las operaciones presupuestales y contables automáticamente aplicando el nuevo plan de cuentas.

F).- Régimen fiscal

La Entidad no es contribuyente del impuesto sobre la renta, teniendo solo la obligación de retener y enterar el impuesto y exigir la documentación que reúna los requisitos fiscales.

Sistema Estatal de Evaluación
Notas a los Estados Financieros
COMISION DE ECOLOGIA Y DESARROLLO SUSTENTABLE DEL ESTADO DE SONORA
Al 31 de Diciembre de 2016

CUENTA PÚBLICA 2016

G).- Nuevos pronunciamientos contables**Diario Oficial de la Federación del día 2 de Enero del 2013.****Clasificador por Fuentes de Financiamiento**

Este clasificador ordena y presenta los gastos, identificando el origen del financiamiento de dichos gastos a fin de que la operación y registro contable se realice dependiendo de la fuente de ingreso, reglas de operación y de registro presupuestal/contable.

Sistema de información y Registro.

En el ejercicio 2016 la entidad para el manejo de los registros contables del Ejercicio 2016 se implementó el Sistema Automatizado de Administración y Contabilidad Gubernamental, SAACG.net, desarrollado por el Instituto para el Desarrollo de las Haciendas Públicas, INDETEC.

Estas notas forman parte integrante de los estados financieros de la Comisión de Ecología y Desarrollo Sustentable del Estado de Sonora al 31 de diciembre del 2016 y 2015.

Lic. Ernesto Alonso Peraza Inda
Dir. Gral. de Administración y Finanzas

C.P. Alvaro Martín Ahumada Ortíz
Director de Contabilidad y Presupuesto

Bajo protesta de decir verdad declaramos que los Estados Financieros y sus notas, son razonablemente correctos y son responsabilidad del emisor.

Sistema Estatal de Evaluación
Estado Analítico de Ingresos
Comisión de Ecología y Desarrollo Sustentable del Estado de Sonora
Del 01 de Enero al 31 de Diciembre de 2016

CPCA-II-010

(PESOS)

CUENTA PÚBLICA 2016

Rubros de los Ingresos	Ingresos Estimado Original Anual (1)	Ampliaciones y Reducciones (+ ó -) (2)	Ingresos Modificado Anual (3= 1 +2)	Ingresos Devengado Acumulado (4)	Ingresos Recaudado Acumulado (5)	Diferencia (6= 5 - 1)
Impuestos			0			0
Cuotas y Aportaciones de Seguridad Social	0	0	0	0	0	0
Contribuciones de Mejoras			0			0
Derechos			0	0	0	0
Productos	0	0	0	0	0	0
Corriente			0			0
Capital			0			0
Aprovechamientos	0	0	0	0	0	0
Corriente			0			0
Capital			0			0
Ingresos por Ventas de Bienes y Servicios	3,964,761	5,981,458	9,946,219	9,946,219	9,946,219	5,981,458
Participaciones y Aportaciones			0			0
Transferencias, Asignaciones, Subsidios y Otras Ayudas FEDERALES	0		0			0
Transferencias, Asignaciones, Subsidios y Otras Ayudas ESTATALES	65,034,861	15,404,286	80,439,147	80,439,147	80,439,147	15,404,286
Ingresos Derivados de Financiamientos			0			0
Total	68,999,622	21,385,744	90,385,366	90,385,366	90,385,366	21,385,744
					Ingresos Excedentes 1	21385744.32

Sistema Estatal de Evaluación
Estado Analítico de Ingresos
Comisión de Ecología y Desarrollo Sustentable del Estado de Sonora
Del 01 de Enero al 31 de Diciembre de 2016

CPCA-II-010

(PESOS)

CUENTA PÚBLICA 2016

Estado Analítico de Ingresos Por Fuente de Financiamiento	Ingresos Estimado Original Anual (1)	Ampliaciones y Reducciones (+ ó -) (2)	Ingresos Modificado Anual (3= 1 +2)	Ingresos Devengado Acumulado (4)	Ingresos Recaudado Acumulado (5)	Diferencia (6= 5 - 1)
Ingresos del Gobierno	0	0	0	0	0	0
Impuestos	0	0	0	0	0	0
Contribuciones de Mejoras			0			0
Derechos			0			0
Productos	0	0	0	0	0	0
Corriente			0			0
Capital			0			0
Aprovechamientos	0	0	0	0	0	0
Corriente			0			0
Capital			0			0
Participaciones y Aportaciones			0			0
Transferencias, Asignaciones, Subsidios y Otras Ayudas			0			0
Ingresos de Organismos y Empresas	68,999,622	21,385,744	90,385,366	90,385,366	90,385,366	21,385,744
Cuotas y aportaciones de Seguridad Social			0			0
Ingresos por ventas de Bienes y Servicios	3,964,761	5,981,458	9,946,219	9,946,219	9,946,219	5,981,458
Transferencias, Asignaciones, Subsidios y Otras Ayudas, FEDERALES	0	0	0	0	0	0
Transferencias, Asignaciones, Subsidios y Otras Ayudas, ESTATALES	65,034,861	15,404,286	80,439,147	80,439,147	80,439,147	15,404,286
Ingresos derivados de Financiamiento	0	0	0	0	0	0
Ingresos Derivados de Financiamientos			0			0
Total	68,999,622	21,385,744	90,385,366	90,385,366	90,385,366	21,385,744
					Ingresos Excedentes 1	21,385,744.32

C.P. Álvaro Martín Ahumada Ortíz
Director de Control de Gasto y Presupuesto

L.A.E. Ernesto Alonso Peraza Inda
Director General de Administración y Finanzas

Sistema Estatal de Evaluación
 Estado Analítico de Ingresos Detallado – LDF
 Comisión de Ecología y Desarrollo Sustentable del Estado de Sonora
 Del 01 de Enero al 31 de Diciembre de 2016 (b)
 (PESOS)

CPCA-II-10-A

CUENTA PÚBLICA 2016

Concepto (c)	Ingreso					Diferencia (e)
	Estimado (d)	Ampliaciones/ (Reducciones)	Modificado	Devengado	Recaudado	
Ingresos de Libre Disposición						
A. Impuestos	-	-	-	-	-	-
B. Cuotas y Aportaciones de Seguridad Social	-	-	-	-	-	-
C. Contribuciones de Mejoras	-	-	-	-	-	-
D. Derechos	-	-	-	-	-	-
E. Productos	-	-	-	-	-	-
F. Aprovechamientos	-	-	-	-	-	-
G. Ingresos por Ventas de Bienes y Servicios	3,964,761.00	5,981,458.00	9,946,219.00	9,946,219.00	9,946,219.00	5,981,458.00
H. Participaciones						
(H=h1+h2+h3+h4+h5+h6+h7+h8+h9+h10+h11)						
h1) Fondo General de Participaciones	-	-	-	-	-	-
h2) Fondo de Fomento Municipal	-	-	-	-	-	-
h3) Fondo de Fiscalización y Recaudación	-	-	-	-	-	-
h4) Fondo de Compensación	-	-	-	-	-	-
h5) Fondo de Extracción de Hidrocarburos	-	-	-	-	-	-
h6) Impuesto Especial Sobre Producción y Servicios	-	-	-	-	-	-
h7) 0.136% de la Recaudación Federal Participable	-	-	-	-	-	-
h8) 3.17% Sobre Extracción de Petróleo	-	-	-	-	-	-
h9) Gasolinas y Diésel	-	-	-	-	-	-
h10) Fondo del Impuesto Sobre la Renta	-	-	-	-	-	-
h11) Fondo de Estabilización de los Ingresos de las Entidades Federativas	-	-	-	-	-	-
I. Incentivos Derivados de la Colaboración Fiscal (I=i1+i2+i3+i4+i5)						
i1) Tenencia o Uso de Vehículos	-	-	-	-	-	-
i2) Fondo de Compensación ISAN	-	-	-	-	-	-
i3) Impuesto Sobre Automóviles Nuevos	-	-	-	-	-	-
i4) Fondo de Compensación de Repecos-Intermedios	-	-	-	-	-	-
i5) Otros Incentivos Económicos	-	-	-	-	-	-
J. Transferencias	65,034,860.67	15,404,286.32	80,439,146.99	80,439,146.99	80,439,146.99	15,404,286.32
K. Convenios						
k1) Otros Convenios y Subsidios	-	-	-	-	-	-
L. Otros Ingresos de Libre Disposición (L=l1+l2)						
l1) Participaciones en Ingresos Locales	-	-	-	-	-	-
l2) Otros Ingresos de Libre Disposición	-	-	-	-	-	-

Concepto (c)	Ingreso					Diferencia (e)
	Estimado (d)	Ampliaciones/ (Reducciones)	Modificado	Devengado	Recaudado	
I. Total de Ingresos de Libre Disposición (I=A+B+C+D+E+F+G+H+I+J+K+L)	68,999,621.67	21,385,744.32	90,385,365.99	90,385,365.99	90,385,365.99	21,385,744.32
Ingresos Excedentes de Ingresos de Libre Disposición						21,385,744.32
Transferencias Federales Etiquetadas						
A. Aportaciones (A=a1+a2+a3+a4+a5+a6+a7+a8)	-	-	-	-	-	-
a1) Fondo de Aportaciones para la Nómina Educativa y Gasto Operativo	-	-	-	-	-	-
a2) Fondo de Aportaciones para los Servicios de Salud	-	-	-	-	-	-
a3) Fondo de Aportaciones para la Infraestructura Social	-	-	-	-	-	-
a4) Fondo de Aportaciones para el Fortalecimiento de los Municipios y de las Demarcaciones Territoriales del Distrito Federal	-	-	-	-	-	-
a5) Fondo de Aportaciones Múltiples	-	-	-	-	-	-
a6) Fondo de Aportaciones para la Educación Tecnológica y de Adultos	-	-	-	-	-	-
a7) Fondo de Aportaciones para la Seguridad Pública de los Estados y del Distrito Federal	-	-	-	-	-	-
a8) Fondo de Aportaciones para el Fortalecimiento de las Entidades Federativas	-	-	-	-	-	-
B. Convenios (B=b1+b2+b3+b4)	-	-	-	-	-	-
b1) Convenios de Protección Social en Salud	-	-	-	-	-	-
b2) Convenios de Descentralización	-	-	-	-	-	-
b3) Convenios de Reasignación	-	-	-	-	-	-
b4) Otros Convenios y Subsidios	-	-	-	-	-	-
C. Fondos Distintos de Aportaciones (C=c1+c2)	-	-	-	-	-	-
c1) Fondo para Entidades Federativas y Municipios Productores de Hidrocarburos	-	-	-	-	-	-
c2) Fondo Minero	-	-	-	-	-	-
D. Transferencias, Subsidios y Subvenciones, y Pensiones y Jubilaciones	-	-	-	-	-	-
E. Otras Transferencias Federales Etiquetadas	-	-	-	-	-	-
II. Total de Transferencias Federales Etiquetadas (II = A + B + C + D + E)	-	-	-	-	-	-
III. Ingresos Derivados de Financiamientos (III = A)	-	-	-	-	-	-
A. Ingresos Derivados de Financiamientos	-	-	-	-	-	-
IV. Total de Ingresos (IV = I + II + III)	68,999,621.67	21,385,744.32	90,385,365.99	90,385,365.99	90,385,365.99	21,385,744.32
Datos Informativos						
1. Ingresos Derivados de Financiamientos con Fuente de Pago de Ingresos de Libre Disposición	-	-	-	-	-	-
2. Ingresos Derivados de Financiamientos con Fuente de Pago de Transferencias Federales Etiquetadas	-	-	-	-	-	-
3. Ingresos Derivados de Financiamientos (3 = 1 + 2)	-	-	-	-	-	-

C.P. Álvaro Martín Ahumada Ortíz
Director de Control de Gasto y Presupuesto

L.A.E. Ernesto Alonso Peraza Inda
Director General de Administración y Finanzas

Sistema Estatal de Evaluación
 Conciliación entre los Ingresos Presupuestarios y Contables
 Comisión de Ecología y Desarrollo Sustentable del Estado de Sonora
 Al 31 Diciembre de 2016

CPCA-II-10-B

(PESOS)

CUENTA PÚBLICA 2016

1. Ingresos Presupuestarios		90,385,365.99
(MAS)		
2. Ingresos contables no presupuestarios		5,012.74
Incremento por variación de inventarios		
Disminución del exceso de estimaciones por pérdida o deterioro u obsolescencia		
Disminución del exceso de provisiones		
Otros Ingresos y beneficios varios	4,999.50	
Otros Ingresos contables no presupuestarios	13.24	
(MENOS)		
3. Ingresos presupuestarios no contables		0.00
Productos de capital		
Aprovechamientos de capital		
Ingresos derivados de financiamientos		
Otros Ingresos presupuestarios no contables		
4. Ingresos Contables (4= 1 + 2 - 3)		90,390,378.73

C.P. Álvaro Martín Ahumada Ortiz
 Director de Control de Gasto y Presupuesto

L.A.E. Ernesto Alonso Peraza Inda
 Director General de Administración y Finanzas

Sistema Estatal de Evaluación
 Estado Analítico del Ejercicio Presupuesto de Egresos
 Clasificación por Objeto del Gasto (Capítulo y Concepto)
 Comisión de Ecología y Desarrollo Sustentable del Estado de Sonora
 Del 01 de Enero al 31 de Diciembre de 2016

CPCA-II-11

CUENTA PÚBLICA 2016

(PESOS)

Ejercicio del Presupuesto por Capítulo del Gasto	Egresos Aprobado Anual	Ampliaciones/ (Reducciones)	Egresos Modificado Anual	Egresos Devengado Acumulado	Egresos Pagado Acumulado	Subejercicio
	(1)	(2)	(3=1+2)	(4)	(5)	(6 = 3 - 4)
Servicios Personales	44,649,861	22,854,971	67,504,832	67,504,832	67,523,362	0
Remuneraciones al Personal de Carácter Permanente	25,500,000	7,377,372	32,877,372	32,877,372	32,877,372	0
Remuneraciones al Personal de Carácter Transitorio	430,000	6,553,803	6,983,803	6,983,803	6,983,803	0
Remuneraciones Adicionales y Especiales	1,706,000	2,718,294	4,424,294	4,424,294	4,424,294	0
Seguridad Social	12,513,861	4,184,545	16,698,405	16,698,405	16,700,952	0
Otras Prestaciones Sociales y Económicas	4,500,000	2,020,957	6,520,957	6,520,957	6,536,941	0
Previsiones		0	0	0		0
Pago de Estímulos a Servidores Públicos			0			0
Materiales y Suministros	8,691,300	129,153	8,820,453	8,820,453	7,739,518	0
Materiales de Administración, Emisión de Documentos y Artículos Oficiales	698,400	-40,209	658,191	658,191	554,816	0
Alimentos y Utensilios	5,566,700	-452,642	5,114,058	5,114,058	4,469,489	0
Materias Primas y Materiales de Producción y Comercialización	790,000	-301,290	488,710	488,710	488,710	0
Materiales y Artículos de Construcción y de Reparación	73,400	9,373	82,773	82,773	82,773	0
Productos Químicos, Farmacéuticos y de Laboratorio	141,400	70,332	211,732	211,732	211,732	0
Combustibles, Lubricantes y Aditivos	552,000	754,712	1,306,712	1,306,712	1,171,240	0
Vestuario, Blancos, Prendas de Protección y Artículos Deportivos	3,500	147,908	151,408	151,408	146,016	0
Materiales y Suministros Para Seguridad		0	0	0		0
Herramientas, Refacciones y Accesorios Menores	865,900	-59,031	806,869	806,869	614,741	0
Servicios Generales	15,558,461	2,289,475	17,847,936	17,847,936	17,019,181	0
Servicios Básicos	1,504,700	-172,323	1,332,377	1,332,377	1,242,574	0
Servicios de Arrendamiento	86,181	588,098	674,279	674,279	490,259	0
Servicios Profesionales, Científicos, Técnicos y Otros Servicios	1,496,200	5,621,853	7,118,053	7,118,053	6,836,216	0
Servicios Financieros, Bancarios y Comerciales	604,000	90,461	694,461	694,461	694,461	0
Servicios de Instalación, Reparación, Mantenimiento y Conservación	920,180	2,639,699	3,559,879	3,559,879	3,406,228	0
Servicios de Comunicación Social y Publicidad.	10,116,000	-7,786,746	2,329,254	2,329,254	2,301,565	0
Servicios de Traslado y Viáticos	467,800	1,220,806	1,688,606	1,688,606	1,596,851	0
Servicios Oficiales	283,400	154,560	437,960	437,960	437,960	0

Ejercicio del Presupuesto por Capítulo del Gasto	Egresos Aprobado Anual (1)	Ampliaciones/ (Reducciones) (2)	Egresos Modificado Anual (3=1+2)	Egresos Devengado Acumulado (4)	Egresos Pagado Acumulado (5)	Subejercicio (6 = 3 - 4)
Otros Servicios Generales	80,000	-66,933	13,067	13,067	13,067	0
Transferencias, Asignaciones, Subsidios y Otras Ayudas	0	0	0	0	0	0
Transferencias Internas y Asignaciones al Sector Público			0			0
Transferencias al Resto del Sector Público			0			0
Subsidios y Subvenciones			0			0
Ayudas Sociales			0			0
Pensiones y Jubilaciones			0			0
Transferencias a Fideicomisos, Mandatos y Otros Análogos			0			0
Transferencias a la Seguridad Social			0			0
Donativos			0			0
Transferencias al Exterior			0			0
Bienes Muebles, Inmuebles e Intangibles	100,000	716,000	816,000	816,000	508,323	0
Mobiliario y Equipo de Administración	100,000	716,000	816,000	816,000	508,323	0
Mobiliario y Equipo Educativo y Recreativo			0			0
Equipo e Instrumental Médico y de Laboratorio			0			0
Vehículos y Equipo de Transporte			0			0
Equipo de Defensa y Seguridad			0			0
Maquinaria, Otros Equipos y Herramientas			0			0
Activos Biológicos			0			0
Bienes Inmuebles			0			0
Activos Intangibles			0			0
Inversión Pública	0	0	0	0	0	0
Obra Pública en Bienes de Dominio Público			0			0
Obra Pública en Bienes Propios			0			0
Proyectos Productivos y Acciones de Fomento			0			0
Inversiones Financieras y Otras Provisiones	0	0	0	0	0	0
Inversiones Para el Fomento de Actividades Productivas.			0			0
Acciones y Participaciones de Capital			0			0

Ejercicio del Presupuesto por Capítulo del Gasto	Egresos Aprobado Anual (1)	Ampliaciones/ (Reducciones) (2)	Egresos Modificado Anual (3=1+2)	Egresos Devengado Acumulado (4)	Egresos Pagado Acumulado (5)	Subejercicio (6 = 3 - 4)
Compra de Títulos y Valores			0			0
Concesión de Préstamos			0			0
Inversiones en Fideicomisos, Mandatos y Otros Análogos			0			0
Otras Inversiones Financieras			0			0
Provisiones para Contingencias y Otras Erogaciones Especiales			0			0
Participaciones y Aportaciones	0	0	0	0	0	0
Participaciones			0			0
Aportaciones			0			0
Convenios			0			0
Deuda Pública	0	0	0	0	0	0
Amortización de la Deuda Pública			0			0
Intereses de la Deuda Pública			0			0
Comisiones de la Deuda Pública			0			0
Gastos de la Deuda Pública			0			0
Costo por Coberturas			0			0
Apoyos Financieros			0			0
Adeudos de Ejercicios Fiscales Anteriores (Adefas)			0			0
Total del Gasto	68,999,622	25,989,598	94,989,220	94,989,220	92,790,383	0

C.P. Álvaro Martín Ahumada Ortíz
Director de Control de Gasto y Presupuesto

L.A.E. Ernesto Alonso Peraza Inda
Director General de Administración y Finanzas

Sistema Estatal de Evaluación
Comisión de Ecología y Desarrollo Sustentable del Estado de Sonora

CPCA-II-11-A

Estado Analítico del Ejercicio del Presupuesto de Egresos Detallado - LDF

Clasificación por Objeto del Gasto (Capítulo y Concepto)

#REF!

(PESOS)

CUENTA PÚBLICA 2016

Concepto (c)	Egresos					Subejercicio (e)
	Aprobado (d)	Ampliaciones/ (Reducciones)	Modificado	Devengado	Pagado	
I. Gasto No Etiquetado (I=A+B+C+D+E+F+G+H+I)	68,999,621.67	25,989,598.05	94,989,219.72	94,989,219.72	92,790,383.01	-
A. Servicios Personales (A=a1+a2+a3+a4+a5+a6+a7)	44,649,860.68	22,854,971.01	67,504,831.69	67,504,831.69	67,523,361.55	-
a1) Remuneraciones al Personal de Carácter Permanente	25,500,000.00	7,377,372.48	32,877,372.48	32,877,372.48	32,877,372.48	-
a2) Remuneraciones al Personal de Carácter Transitorio	430,000.00	6,553,802.74	6,983,802.74	6,983,802.74	6,983,802.74	-
a3) Remuneraciones Adicionales y Especiales	1,706,000.00	2,718,294.18	4,424,294.18	4,424,294.18	4,424,294.18	-
a4) Seguridad Social	12,513,860.68	4,184,544.72	16,698,405.40	16,698,405.40	16,700,951.65	-
a5) Otras Prestaciones Sociales y Económicas	4,500,000.00	2,020,956.89	6,520,956.89	6,520,956.89	6,536,940.50	-
a6) Previsiones	-	-	-	-	-	-
a7) Pago de Estímulos a Servidores Públicos	-	-	-	-	-	-
B. Materiales y Suministros (B=b1+b2+b3+b4+b5+b6+b7+b8+b9)	8,691,299.99	129,152.74	8,820,452.73	8,820,452.73	7,739,517.96	-
b1) Materiales de Administración, Emisión de Documentos y Artículos Oficiales	698,399.99	40,209.11	658,190.88	658,190.88	554,816.40	-
b2) Alimentos y Utensilios	5,566,700.00	452,642.11	5,114,057.89	5,114,057.89	4,469,489.21	-
b3) Materias Primas y Materiales de Producción y Comercialización	790,000.00	301,290.08	488,709.92	488,709.92	488,709.92	-
b4) Materiales y Artículos de Construcción y de Reparación	73,400.00	9,372.83	82,772.83	82,772.83	82,772.83	-
b5) Productos Químicos, Farmacéuticos y de Laboratorio	141,400.00	70,332.30	211,732.30	211,732.30	211,732.30	-
b6) Combustibles, Lubricantes y Aditivos	552,000.00	754,711.91	1,306,711.91	1,306,711.91	1,171,240.17	-
b7) Vestuario, Blancos, Prendas de Protección y Artículos Deportivos	3,500.00	147,908.20	151,408.20	151,408.20	146,016.05	-
b8) Materiales y Suministros Para Seguridad	-	-	-	-	-	-
b9) Herramientas, Refacciones y Accesorios Menores	865,900.00	59,031.20	806,868.80	806,868.80	614,741.08	-
C. Servicios Generales (C=c1+c2+c3+c4+c5+c6+c7+c8+c9)	15,558,461.00	2,289,474.77	17,847,935.77	17,847,935.77	17,019,180.50	-
c1) Servicios Básicos	1,504,700.00	172,323.36	1,332,376.64	1,332,376.64	1,242,573.63	-
c2) Servicios de Arrendamiento	86,181.00	588,097.71	674,278.71	674,278.71	490,258.71	-
c3) Servicios Profesionales, Científicos, Técnicos y Otros Servicios	1,496,200.00	5,621,852.97	7,118,052.97	7,118,052.97	6,836,216.49	-
c4) Servicios Financieros, Bancarios y Comerciales	604,000.00	90,461.20	694,461.20	694,461.20	694,461.20	-
c5) Servicios de Instalación, Reparación, Mantenimiento y Conservación	920,180.00	2,639,699.35	3,559,879.35	3,559,879.35	3,406,227.75	-
c6) Servicios de Comunicación Social y Publicidad	10,116,000.00	7,786,745.52	2,329,254.48	2,329,254.48	2,301,565.28	-
c7) Servicios de Traslado y Viáticos	467,800.00	1,220,805.75	1,688,605.75	1,688,605.75	1,596,850.77	-
c8) Servicios Oficiales	283,400.00	154,559.92	437,959.92	437,959.92	437,959.92	-
c9) Otros Servicios Generales	80,000.00	66,933.25	13,066.75	13,066.75	13,066.75	-

Concepto (c)	Egresos					Subejercicio (e)
	Aprobado (d)	Ampliaciones/ (Reducciones)	Modificado	Devengado	Pagado	
D. Transferencias, Asignaciones, Subsidios y Otras Ayudas (D=d1+d2+d3+d4+d5+d6+d7+d8+d9)	-	-	-	-	-	-
d1) Transferencias Internas y Asignaciones al Sector Público			-			-
d2) Transferencias al Resto del Sector Público			-			-
d3) Subsidios y Subvenciones			-			-
d4) Ayudas Sociales			-			-
d5) Pensiones y Jubilaciones			-			-
d6) Transferencias a Fideicomisos, Mandatos y Otros Análogos			-			-
d7) Transferencias a la Seguridad Social			-			-
d8) Donativos			-			-
d9) Transferencias al Exterior			-			-
E. Bienes Muebles, Inmuebles e Intangibles (E=e1+e2+e3+e4+e5+e6+e7+e8+e9)	100,000.00	715,999.53	815,999.53	815,999.53	508,323.00	-
e1) Mobiliario y Equipo de Administración	100,000.00	715,999.53	815,999.53	815,999.53	508,323.00	-
e2) Mobiliario y Equipo Educativo y Recreativo	-		-			-
e3) Equipo e Instrumental Médico y de Laboratorio			-			-
e4) Vehículos y Equipo de Transporte			-			-
e5) Equipo de Defensa y Seguridad			-			-
e6) Maquinaria, Otros Equipos y Herramientas			-			-
e7) Activos Biológicos			-			-
e8) Bienes Inmuebles			-			-
e9) Activos Intangibles			-			-
F. Inversión Pública (F=f1+f2+f3)	-	-	-	-	-	-
f1) Obra Pública en Bienes de Dominio Público			-			-
f2) Obra Pública en Bienes Propios			-			-
f3) Proyectos Productivos y Acciones de Fomento			-			-
G. Inversiones Financieras y Otras Provisiones (G=g1+g2+g3+g4+g5+g6+g7)	-	-	-	-	-	-
g1) Inversiones Para el Fomento de Actividades Productivas			-			-
g2) Acciones y Participaciones de Capital			-			-
g3) Compra de Títulos y Valores			-			-
g4) Concesión de Préstamos			-			-
g5) Inversiones en Fideicomisos, Mandatos y Otros Análogos			-			-
Fideicomiso de Desastres Naturales (Informativo)			-			-
g6) Otras Inversiones Financieras			-			-
g7) Provisiones para Contingencias y Otras Erogaciones Especiales			-			-

Concepto (c)	Egresos					Subejercicio (e)
	Aprobado (d)	Ampliaciones/ (Reducciones)	Modificado	Devengado	Pagado	
H. Participaciones y Aportaciones (H=h1+h2+h3)	-	-	-	-	-	-
h1) Participaciones	-	-	-	-	-	-
h2) Aportaciones	-	-	-	-	-	-
h3) Convenios	-	-	-	-	-	-
I. Deuda Pública (I=i1+i2+i3+i4+i5+i6+i7)	-	-	-	-	-	-
i1) Amortización de la Deuda Pública	-	-	-	-	-	-
i2) Intereses de la Deuda Pública	-	-	-	-	-	-
i3) Comisiones de la Deuda Pública	-	-	-	-	-	-
i4) Gastos de la Deuda Pública	-	-	-	-	-	-
i5) Costo por Coberturas	-	-	-	-	-	-
i6) Apoyos Financieros	-	-	-	-	-	-
i7) Adeudos de Ejercicios Fiscales Anteriores (ADEFAS)	-	-	-	-	-	-
II. Gasto Etiquetado (II=A+B+C+D+E+F+G+H+I)	-	-	-	-	-	-
A. Servicios Personales (A=a1+a2+a3+a4+a5+a6+a7)	-	-	-	-	-	-
a1) Remuneraciones al Personal de Carácter Permanente	-	-	-	-	-	-
a2) Remuneraciones al Personal de Carácter Transitorio	-	-	-	-	-	-
a3) Remuneraciones Adicionales y Especiales	-	-	-	-	-	-
a4) Seguridad Social	-	-	-	-	-	-
a5) Otras Prestaciones Sociales y Económicas	-	-	-	-	-	-
a6) Previsiones	-	-	-	-	-	-
a7) Pago de Estímulos a Servidores Públicos	-	-	-	-	-	-
B. Materiales y Suministros (B=b1+b2+b3+b4+b5+b6+b7+b8+b9)	-	-	-	-	-	-
b1) Materiales de Administración, Emisión de Documentos y Artículos Oficiales	-	-	-	-	-	-
b2) Alimentos y Utensilios	-	-	-	-	-	-
b3) Materias Primas y Materiales de Producción y Comercialización	-	-	-	-	-	-
b4) Materiales y Artículos de Construcción y de Reparación	-	-	-	-	-	-
b5) Productos Químicos, Farmacéuticos y de Laboratorio	-	-	-	-	-	-
b6) Combustibles, Lubricantes y Aditivos	-	-	-	-	-	-
b7) Vestuario, Blancos, Prendas de Protección y Artículos Deportivos	-	-	-	-	-	-
b8) Materiales y Suministros Para Seguridad	-	-	-	-	-	-
b9) Herramientas, Refacciones y Accesorios Menores	-	-	-	-	-	-
C. Servicios Generales (C=c1+c2+c3+c4+c5+c6+c7+c8+c9)	-	-	-	-	-	-
c1) Servicios Básicos	-	-	-	-	-	-
c2) Servicios de Arrendamiento	-	-	-	-	-	-
c3) Servicios Profesionales, Científicos, Técnicos y Otros Servicios	-	-	-	-	-	-
c4) Servicios Financieros, Bancarios y Comerciales	-	-	-	-	-	-
c5) Servicios de Instalación, Reparación, Mantenimiento y Conservación	-	-	-	-	-	-

Concepto (c)	Egresos					Subejercicio (e)
	Aprobado (d)	Ampliaciones/ (Reducciones)	Modificado	Devengado	Pagado	
c6) Servicios de Comunicación Social y Publicidad			-			-
c7) Servicios de Traslado y Viáticos			-			-
c8) Servicios Oficiales			-			-
c9) Otros Servicios Generales			-			-
D. Transferencias, Asignaciones, Subsidios y Otras Ayudas (D=d1+d2+d3+d4+d5+d6+d7+d8+d9)	-	-	-	-	-	-
d1) Transferencias Internas y Asignaciones al Sector Público			-			-
d2) Transferencias al Resto del Sector Público			-			-
d3) Subsidios y Subvenciones			-			-
d4) Ayudas Sociales			-			-
d5) Pensiones y Jubilaciones			-			-
d6) Transferencias a Fideicomisos, Mandatos y Otros Análogos			-			-
d7) Transferencias a la Seguridad Social			-			-
d8) Donativos			-			-
d9) Transferencias al Exterior			-			-
E. Bienes Muebles, Inmuebles e Intangibles (E=e1+e2+e3+e4+e5+e6+e7+e8+e9)	-	-	-	-	-	-
e1) Mobiliario y Equipo de Administración	-		-			-
e2) Mobiliario y Equipo Educativo y Recreativo			-			-
e3) Equipo e Instrumental Médico y de Laboratorio			-			-
e4) Vehículos y Equipo de Transporte			-			-
e5) Equipo de Defensa y Seguridad			-			-
e6) Maquinaria, Otros Equipos y Herramientas			-			-
e7) Activos Biológicos			-			-
e8) Bienes Inmuebles			-			-
e9) Activos Intangibles			-			-
F. Inversión Pública (F=f1+f2+f3)	-	-	-	-	-	-
f1) Obra Pública en Bienes de Dominio Público			-			-
f2) Obra Pública en Bienes Propios			-			-
f3) Proyectos Productivos y Acciones de Fomento			-			-
G. Inversiones Financieras y Otras Provisiones (G=g1+g2+g3+g4+g5+g6+g7)	-	-	-	-	-	-
g1) Inversiones Para el Fomento de Actividades Productivas			-			-
g2) Acciones y Participaciones de Capital			-			-
g3) Compra de Títulos y Valores			-			-
g4) Concesión de Préstamos			-			-
g5) Inversiones en Fideicomisos, Mandatos y Otros Análogos			-			-

Concepto (c)	Egresos					Subejercicio (e)
	Aprobado (d)	Ampliaciones/ (Reducciones)	Modificado	Devengado	Pagado	
Fideicomiso de Desastres Naturales (Informativo)			-			-
g6) Otras Inversiones Financieras			-			-
g7) Provisiones para Contingencias y Otras Erogaciones Especiales			-			-
H. Participaciones y Aportaciones (H=h1+h2+h3)	-	-	-	-	-	-
h1) Participaciones			-			-
h2) Aportaciones			-			-
h3) Convenios			-			-
I. Deuda Pública (I=i1+i2+i3+i4+i5+i6+i7)	-	-	-	-	-	-
i1) Amortización de la Deuda Pública			-			-
i2) Intereses de la Deuda Pública			-			-
i3) Comisiones de la Deuda Pública			-			-
i4) Gastos de la Deuda Pública			-			-
i5) Costo por Coberturas			-			-
i6) Apoyos Financieros			-			-
i7) Adeudos de Ejercicios Fiscales Anteriores (ADEFAS)			-			-
III. Total de Egresos (III = I + II)	68,999,621.67	25,989,598.05	94,989,219.72	94,989,219.72	92,790,383.01	-

C.P. Álvaro Martín Ahumada Ortíz
Director de Control de Gasto y Presupuesto

L.A.E. Ernesto Alonso Peraza Inda
Director General de Administración y Finanzas

Sistema Estatal de Evaluación
 Estado Analítico del Ejercicio Presupuesto de Egresos
 Clasificación Económica (por Tipo de Gasto)
 Comisión de Ecología y Desarrollo Sustentable del Estado de Sonora
 Del 01 de Enero al 31 de Diciembre de 2016
 (PESOS)

CPCA-II-11-B

CUENTA PÚBLICA 2016

Concepto	Egresos Aprobado Anual (1)	Ampliaciones/ (Reducciones) (2)	Egresos Modificado Anual (3=1+2)	Egresos Devengado Acumulado (4)	Egresos Pagado Acumulado (5)	Subejercicio (6 = 3 - 4)
Gasto Corriente	68,999,622	25,989,598	94,989,220	94,989,220	92,790,383	0
Gasto de Capital			0			0
Amortización del la Deuda y Disminución de Pasivos			0			0
Pensiones y Jubilaciones			0			0
Participaciones			0			0
Total del Gasto	68,999,622	25,989,598	94,989,220	94,989,220	92,790,383	0

 C.P. Álvaro Martín Ahumada Ortíz
 Director de Control de Gasto y Presupuesto

 L.A.E. Ernesto Alonso Peraza Inda
 Director General de Administración y Finanzas

Sistema Estatal de Evaluación
 Estado Analítico del Ejercicio Presupuesto de Egresos
 Clasificación Administrativa (Por Unidad Administrativa)
 Comisión de Ecología y Desarrollo Sustentable del Estado de Sonora
 Del 01 de Enero al 31 de Diciembre de 2016

CPCA-II-11-B1

(PESOS)

CUENTA PÚBLICA 2016

Clasificación Administrativa (Por Unidad Administrativa)	Egresos Aprobado Anual (1)	Ampliaciones/ (Reducciones) (2)	Egresos Modificado Anual (3=1+2)	Egresos Devengado Acumulado (4)	Egresos Pagado Acumulado (5)	Subejercicio (6 = 3 - 4)
COMISIÓN EJECUTIVA	14,716,900	-1,704,717	13,012,183	13,012,183	12,679,700	0
DIRECCIÓN GENERAL DE ADMINISTRACIÓN Y FINANZAS	7,050,000	5,067,946	12,117,946	12,117,946	11,758,213	0
DIRECCIÓN GENERAL DE CENTRO ECOLÓGICO	23,122,722	10,719,330	33,842,051	33,842,050	32,734,906	1
DIRECCIÓN GENERAL DE GESTIÓN AMBIENTAL	3,790,000	1,685,862	5,475,862	5,475,862	5,408,113	0
DIRECCIÓN GENERAL DE PROGRAMAS DE MEJ. AMB.	2,850,000	1,858,788	4,708,788	4,708,788	4,569,345	0
DIRECCIÓN GENERAL DE CAMBIO CLIMÁTICO	1,060,000	-59,577	1,000,423	1,000,423	976,142	0
DIRECCIÓN GENERAL DE CONSERVACIÓN	6,200,000	1,383,343	7,583,343	7,583,343	7,440,163	0
UNIDAD DE ENLACE Y ASUNTOS JURÍDICOS	1,620,000	647,313	2,267,313	2,267,313	2,248,434	0
ÓRGANO DE CONTROL Y DESARROLLO ADMINISTRATIVO	1,590,000	-125,244	1,464,757	1,464,757	1,454,529	0
DIRECCIÓN GENERAL DEL DELFINARIO	7,000,000	6,516,554	13,516,554	13,516,554	13,520,838	0
Total del Gasto	68,999,622	25,989,598	94,989,220	94,989,220	92,790,383	0

C.P. Álvaro Martín Ahumada Ortíz
 Director de Control de Gasto y Presupuesto

L.A.E. Ernesto Alonso Peraza Inda
 Director General de Administración y Finanzas

Sistema Estatal de Evaluación
Comisión de Ecología y Desarrollo Sustentable del Estado de Sonora

CPCA-II-11-B1.1

Estado Analítico del Ejercicio del Presupuesto de Egresos Detallado - LDF

Clasificación Administrativa

#REF!

(PESOS)

CUENTA PÚBLICA 2016

Concepto (c)	Egresos					Subejercicio (e)
	Aprobado (d)	Ampliaciones/ (Reducciones)	Modificado	Devengado	Pagado	
I. Gasto No Etiquetado (I=A+B+C+D+E+F+G+H)	68,999,621.67	25,989,598.05	94,989,220.72	94,989,219.72	92,790,382.99	-
COMISIÓN EJECUTIVA	14,716,900	-1,704,717	13,012,183	13,012,183	12,679,700	-
DIRECCIÓN GENERAL DE ADMINISTRACIÓN Y FINANZAS	7,050,000	5,067,946	12,117,946	12,117,946	11,758,213	-
DIRECCIÓN GENERAL DE CENTRO ECOLÓGICO	23,122,722	10,719,330	33,842,051	33,842,050	32,734,906	-
DIRECCIÓN GENERAL DE GESTIÓN AMBIENTAL	3,790,000	1,685,862	5,475,862	5,475,862	5,408,113	-
DIRECCIÓN GENERAL DE PROGRAMAS DE MEJ. AMB.	2,850,000	1,858,788	4,708,788	4,708,788	4,569,345	-
DIRECCIÓN GENERAL DE CAMBIO CLIMÁTICO	1,060,000	-59,577	1,000,423	1,000,423	976,142	-
DIRECCIÓN GENERAL DE CONSERVACIÓN	6,200,000	1,383,343	7,583,343	7,583,343	7,440,163	-
UNIDAD DE ENLACE Y ASUNTOS JURÍDICOS	1,620,000	647,313	2,267,313	2,267,313	2,248,434	-
ÓRGANO DE CONTROL Y DESARROLLO ADMINISTRATIVO	1,590,000	-125,244	1,464,757	1,464,757	1,454,529	-
DIRECCIÓN GENERAL DEL DELFINARIO	7,000,000	6,516,554	13,516,554	13,516,554	13,520,838	-
(II=A+B+C+D+E+F+G+H)	-	-	-	-	-	-
III. Total de Egresos (III = I + II)	68,999,621.67	25,989,598.05	94,989,219.72	94,989,219.72	92,790,382.99	-

C.P. Álvaro Martín Ahumada Ortíz
 Director de Control de Gasto y Presupuesto

L.A.E. Ernesto Alonso Peraza Inda
 Director General de Administración y Finanzas

Sistema Estatal de Evaluación
 Estado Analítico del Ejercicio Presupuesto de Egresos
 Clasificación Administrativa (Por Poderes)
 Comisión de Ecología y Desarrollo Sustentable del Estado de Sonora
 Del 01 de Enero al 31 de Diciembre de 2016
 (PESOS)

CPCA-II-11-B2

CUENTA PÚBLICA 2016

Clasificación Administrativa (Por Poderes)	Egresos Aprobado Anual (1)	Ampliaciones/ (Reducciones) (2)	Egresos Modificado Anual (3=1+2)	Egresos Devengado Acumulado (4)	Egresos Pagado Acumulado (5)	Subejercicio (6 = 3 - 4)
Poder Ejecutivo	68,999,622	25,989,598	94,989,220	94,989,220	92,790,383	0
Poder Legislativo			0			0
Poder Judicial			0			0
Órganos Autónomos			0			0
Total del Gasto	68,999,622	25,989,598	94,989,220	94,989,220	92,790,383	0

 C.P. Álvaro Martín Ahumada Ortiz
 Director de Control de Gasto y Presupuesto

 L.A.E. Ernesto Alonso Peraza Inda
 Director General de Administración y Finanzas

Sistema Estatal de Evaluación
 Estado Analítico del Ejercicio Presupuesto de Egresos
 Clasificación Administrativa (Por Tipo de Organismos o Entidad Paraestatal)
 Comisión de Ecología y Desarrollo Sustentable del Estado de Sonora
 Del 01 de Enero al 31 de Diciembre de 2016
 (PESOS)

CPCA-II-11-B3

CUENTA PÚBLICA 2016

Concepto	Egresos Aprobado Anual (1)	Ampliaciones/ (Reducciones) (2)	Egresos Modificado Anual (3=1+2)	Egresos Devengado Acumulado (4)	Egresos Pagado Acumulado (5)	Subejercicio (6 = 3 - 4)
Entidades Paraestatales y Fideicomisos No Empresariales y No Financieros	68,999,622	25,989,598	94,989,220	94,989,220	92,790,383	0
Instituciones Públicas de la Seguridad Social			0			0
Entidades Paraestatales Empresariales No Financieras con Participación Estatal Mayoritaria			0			0
Fideicomisos Empresariales No Financieros con Participación Estatal Mayoritaria			0			0
Entidades Paraestatales Empresariales Financieras Monetarias con Participación Estatal Mayoritaria			0			0
Entidades Paraestatales Empresariales Financieras No Monetarias con Participación Estatal Mayoritaria			0			0
Fideicomisos Financieros Públicos con Participación Estatal Mayoritaria			0			0
Total del Gasto	68,999,622	25,989,598	94,989,220	94,989,220	92,790,383	0

 C.P. Álvaro Martín Ahumada Ortíz
 Director de Control de Gasto y Presupuesto

 L.A.E. Ernesto Alonso Peraza Inda
 Director General de Administración y Finanzas

Sistema Estatal de Evaluación
 Estado Analítico del Ejercicio Presupuesto de Egresos
 Clasificación Funcional (Finalidad y Función)
 Comisión de Ecología y Desarrollo Sustentable del Estado de Sonora
 Del 01 de Enero al 31 de Diciembre de 2016
 (PESOS)

CPCA-II-11-C

CUENTA PÚBLICA 2016

Concepto	Egresos Aprobado Anual (1)	Ampliaciones/ (Reducciones) (2)	Egresos Modificado Anual (3=1+2)	Egresos Devengado Acumulado (4)	Egresos Pagado Acumulado (5)	Subejercicio (6 = 3 - 4)
Gobierno	0	0	0	0	0	0
Legislación			0			0
Justicia			0			0
Coordinación de la Política de Gobierno			0			0
Relaciones Exteriores			0			0
Asuntos Financieros y Hacendarios			0			0
Seguridad Nacional			0			0
Asuntos de Orden Público y Seguridad Interior			0			0
Otros Servicios Generales			0			0
Desarrollo Social	68,999,622	25,989,598	94,989,220	94,989,220	92,790,383	0
Protección Ambiental	68,999,622	25,989,598	94,989,220	94,989,220	92,790,383	0
Viviendas y Servicios a la Comunidad			0			0
Salud			0			0
Recreación, Cultura y Otras Manifestaciones Sociales			0			0
Educación			0			0
Protección Social			0			0
Otros Asuntos Sociales			0			0
Desarrollo Económico	0	0	0	0	0	0
Asuntos Económicos, Comerciales y Laborales en General			0			0
Agropecuaria, Silvicultura, Pesca y Caza			0			0
Combustibles y Energía			0			0
Minería, Manufacturas y Construcción			0			0
Transporte			0			0
Comunicaciones			0			0
Turismo			0			0
Ciencia, Tecnología e Innovación			0			0
Otras Industrias y Otros Asuntos Económicos			0			0
Otras No Clasificadas en funciones anteriores	0	0	0	0	0	0
Transacciones de la Deuda Pública / Costo financiero de la Deuda	0	0	0	0	0	0
Transferencias, Participaciones y Aportaciones entre Diferentes Niveles y Órdenes de gobierno			0			0
Saneamiento del Sistema Financiero			0			0
Adeudos de ejercicios Fiscales Anteriores			0			0
Total del Gasto	68,999,622	25,989,598	94,989,220	94,989,220	92,790,383	0

C.P. Álvaro Martín Ahumada Ortíz
 Director de Control de Gasto y Presupuesto

L.A.E. Ernesto Alonso Peraza Inda
 Director General de Administración y Finanzas

Sistema Estatal de Evaluación
Comisión de Ecología y Desarrollo Sustentable del Estado de Sonora

CPCA-II-11-C1

Estado Analítico del Ejercicio del Presupuesto de Egresos Detallado - LDF

Clasificación Funcional (Finalidad y Función)

#jREF!

(PESOS)

CUENTA PÚBLICA 2016

Concepto (c)	Egresos					Subejercicio (e)
	Aprobado (d)	Ampliaciones/ (Reducciones)	Modificado	Devengado	Pagado	
I. Gasto No Etiquetado (I=A+B+C+D)	68,999,621.67	25,989,598.05	94,989,219.72	94,989,219.72	92,790,383.01	-
A. Gobierno (A=a1+a2+a3+a4+a5+a6+a7+a8)	-	-	-	-	-	-
a1) Legislación			-			-
a2) Justicia			-			-
a3) Coordinación de la Política de Gobierno			-			-
a4) Relaciones Exteriores			-			-
a5) Asuntos Financieros y Hacendarios			-			-
a6) Seguridad Nacional			-			-
a7) Asuntos de Orden Público y de Seguridad Interior			-			-
a8) Otros Servicios Generales			-			-
B. Desarrollo Social (B=b1+b2+b3+b4+b5+b6+b7)	68,999,621.67	25,989,598.05	94,989,219.72	94,989,219.72	92,790,383.01	-
b1) Protección Ambiental	68,999,621.67	\$25,989,598.05	94,989,219.72	94,989,219.72	92,790,383.01	-
b2) Vivienda y Servicios a la Comunidad			-			-
b3) Salud			-			-
b4) Recreación, Cultura y Otras Manifestaciones Sociales			-			-
b5) Educación			-			-
b6) Protección Social			-			-
b7) Otros Asuntos Sociales			-			-
C. Desarrollo Económico (C=c1+c2+c3+c4+c5+c6+c7+c8+c9)	-	-	-	-	-	-
c1) Asuntos Económicos, Comerciales y Laborales en General			-			-
c2) Agropecuaria, Silvicultura, Pesca y Caza			-			-
c3) Combustibles y Energía			-			-
c4) Minería, Manufacturas y Construcción			-			-

Concepto (c)	Egresos				Subejercicio (e)	
	Aprobado (d)	Ampliaciones/ (Reducciones)	Modificado	Devengado		Pagado
c5) Transporte			-			-
c6) Comunicaciones			-			-
c7) Turismo			-			-
c8) Ciencia, Tecnología e Innovación			-			-
c9) Otras Industrias y Otros Asuntos Económicos			-			-
D. Otras No Clasificadas en Funciones Anteriores (D=d1+d2+d3+d4)	-	-	-	-	-	-
d1) Transacciones de la Deuda Publica / Costo Financiero de la Deuda			-			-
d2) Transferencias, Participaciones y Aportaciones Entre Diferentes Niveles y Ordenes de Gobierno			-			-
d3) Saneamiento del Sistema Financiero			-			-
d4) Adeudos de Ejercicios Fiscales Anteriores			-			-
II. Gasto Etiquetado (II=A+B+C+D)	-	-	-	-	-	-
A. Gobierno (A=a1+a2+a3+a4+a5+a6+a7+a8)	-	-	-	-	-	-
a1) Legislación			-			-
a2) Justicia			-			-
a3) Coordinación de la Política de Gobierno			-			-
a4) Relaciones Exteriores			-			-
a5) Asuntos Financieros y Hacendarios			-			-
a6) Seguridad Nacional			-			-
a7) Asuntos de Orden Público y de Seguridad Interior			-			-
a8) Otros Servicios Generales			-			-
B. Desarrollo Social (B=b1+b2+b3+b4+b5+b6+b7)	-	-	-	-	-	-
b1) Protección Ambiental			-			-
b2) Vivienda y Servicios a la Comunidad			-			-

Concepto (c)	Egresos				Subejercicio (e)	
	Aprobado (d)	Ampliaciones/ (Reducciones)	Modificado	Devengado		Pagado
b3) Salud			-			-
b4) Recreación, Cultura y Otras Manifestaciones Sociales			-			-
b5) Educación			-			-
b6) Protección Social			-			-
b7) Otros Asuntos Sociales			-			-
C. Desarrollo Económico (C=c1+c2+c3+c4+c5+c6+c7+c8+c9)	-	-	-	-	-	-
c1) Asuntos Económicos, Comerciales y Laborales en General			-			-
c2) Agropecuaria, Silvicultura, Pesca y Caza			-			-
c3) Combustibles y Energía			-			-
c4) Minería, Manufacturas y Construcción			-			-
c5) Transporte			-			-
c6) Comunicaciones			-			-
c7) Turismo			-			-
c8) Ciencia, Tecnología e Innovación			-			-
c9) Otras Industrias y Otros Asuntos Económicos			-			-
D. Otras No Clasificadas en Funciones Anteriores (D=d1+d2+d3+d4)	-	-	-	-	-	-
d1) Transacciones de la Deuda Publica / Costo Financiero de la Deuda	-		-			-
d2) Transferencias, Participaciones y Aportaciones Entre Diferentes Niveles y Ordenes de Gobierno	-		-			-
d3) Saneamiento del Sistema Financiero	-		-			-
d4) Adeudos de Ejercicios Fiscales Anteriores			-			-
III. Total de Egresos (III = I + II)	68,999,621.67	25,989,598.05	94,989,219.72	94,989,219.72	92,790,383.01	-

C.P. Álvaro Martín Ahumada Ortíz
Director de Control de Gasto y Presupuesto

L.A.E. Ernesto Alonso Peraza Inda
Director General de Administración y Finanzas

Sistema Estatal de Evaluación
Estado Analítico del Ejercicio Presupuesto de Egresos
Por Partida del Gasto

CPCA-II-11-D

Comisión de Ecología y Desarrollo Sustentable del Estado de Sonora
Del 01 de Enero al 31 de Diciembre de 2016

CUENTA PÚBLICA 2016

(PESOS)

Ejercicio del Presupuesto por Partida / Descripción		Egresos Aprobado Anual	Ampliaciones/ (Reducciones)	Egresos Modificado Anual	Egresos Devengado Acumulado	Egresos Pagado Acumulado	Subejercicio	% Avance Anual
		(1)	(2)	(3=1+2)	(4)	(5)	(6 = 3 · 4)	(7= 4/3)
10000	SERVICIOS PERSONALES	\$44,649,860.68	\$22,854,971.01	\$67,504,831.69	\$67,504,831.69	\$67,523,361.55	0	100%
11000	REMUNERACIONES AL PERSONAL DE CARÁCTER PERMANENTE	\$25,500,000.00	\$7,377,372.48	\$32,877,372.48	\$32,877,372.48	\$32,877,372.48	0	100%
11300	SUELDOS BASE AL PERSONAL PERMANENTE	\$25,500,000.00	\$7,377,372.48	\$32,877,372.48	\$32,877,372.48	\$32,877,372.48	0	100%
11301	SUELDOS	\$8,000,000.00	\$1,317,222.37	\$9,317,222.37	\$9,317,222.37	\$9,317,222.37	0	100%
11306	RIESGO LABORAL	\$12,000,000.00	\$3,950,172.13	\$15,950,172.13	\$15,950,172.13	\$15,950,172.13	0	100%
11307	AYUDA PARA HABITACION	\$3,000,000.00	\$1,562,862.11	\$4,562,862.11	\$4,562,862.11	\$4,562,862.11	0	100%
11310	AYUDA PARA ENERGIA ELECTRICA	\$2,500,000.00	\$547,115.87	\$3,047,115.87	\$3,047,115.87	\$3,047,115.87	0	100%
12000	REMUNERACIONES AL PERSONAL DE CARÁCTER TRANSITORIO	\$430,000.00	\$6,553,802.74	\$6,983,802.74	\$6,983,802.74	\$6,983,802.74	0	100%
12100	HONORARIOS ASIMILABLES A SALARIOS	\$420,000.00	\$6,533,802.74	\$6,953,802.74	\$6,953,802.74	\$6,953,802.74	0	100%
12101	HONORARIOS	\$420,000.00	\$6,533,802.74	\$6,953,802.74	\$6,953,802.74	\$6,953,802.74	0	100%
12300	RETRIBUCIONES POR SERVICIOS DE CARÁCTER SOCIAL	\$10,000.00	\$20,000.00	\$30,000.00	\$30,000.00	\$30,000.00	0	100%
12301	RETRIBUCIONES POR SERVICIOS DE CARÁCTER SOCIAL	\$10,000.00	\$20,000.00	\$30,000.00	\$30,000.00	\$30,000.00	0	100%
13000	REMUNERACIONES ADICIONALES Y ESPECIALES	\$1,706,000.00	\$2,718,294.18	\$4,424,294.18	\$4,424,294.18	\$4,424,294.18	0	100%
13100	PRIMAS POR AÑOS DE SERVICIOS EFECTIVOS PRESTADOS	\$800,000.00	\$237,068.66	\$1,037,068.66	\$1,037,068.66	\$1,037,068.66	0	100%
13101	PRIMAS POR AÑOS DE SERVICIOS EFECTIVOS PRESTADOS	\$800,000.00	\$237,068.66	\$1,037,068.66	\$1,037,068.66	\$1,037,068.66	0	100%
13200	PRIMAS DE VACACIONES, DOMINICAL Y GRATIFICACION DE FIN DE	\$906,000.00	\$2,481,225.52	\$3,387,225.52	\$3,387,225.52	\$3,387,225.52	0	100%
13201	PRIMAS DE VACACIONES Y DOMINICAL	\$100,000.00	\$480,314.98	\$580,314.98	\$580,314.98	\$580,314.98	0	100%
13202	AGUINALDO O GRATIFICACION DE FIN DE AÑO	\$800,000.00	\$2,006,910.54	\$2,806,910.54	\$2,806,910.54	\$2,806,910.54	0	100%
13203	COMPENSACION POR AJUSTE DE CALENDARIO	\$3,000.00	-\$3,000.00	\$0.00	\$0.00	\$0.00	0	0%
13204	COMPENSACION POR BONO NAVIDEÑO	\$3,000.00	-\$3,000.00	\$0.00	\$0.00	\$0.00	0	0%
14000	SEGURIDAD SOCIAL	\$12,513,860.68	\$4,184,544.72	\$16,698,405.40	\$16,698,405.40	\$16,700,951.65	0	100%
14100	APORTACIONES DE SEGURIDAD SOCIAL	\$12,511,160.68	\$4,012,463.80	\$16,523,624.48	\$16,523,624.48	\$16,523,624.48	0	100%
14102	APORTACION POR SEGURO DE VIDA AL ISSSTESON	\$350.00	-\$11.90	\$338.10	\$338.10	\$338.10	0	100%
14103	APORTACION POR SEGURO DE RETIRO AL ISSSTESON	\$6,000.00	-\$362.96	\$5,637.04	\$5,637.04	\$5,637.04	0	100%
14106	OTRAS PRESTACIONES DE SEGURIDAD SOCIAL	\$3,500,000.00	\$1,968,853.32	\$5,468,853.32	\$5,468,853.32	\$5,468,853.32	0	100%
14109	APORTACIONES POR SERVICIO MEDICO DEL ISSSTESON	\$9,004,810.68	\$2,043,985.34	\$11,048,796.02	\$11,048,796.02	\$11,048,796.02	0	100%
14300	APORTACIONES AL SISTEMA PARA EL RETIRO	\$0.00	\$104,540.32	\$104,540.32	\$104,540.32	\$104,540.32	0	100%
14303	PAGOS POR DEFUNSION, PENSIONES Y JUBILACIONES	\$0.00	\$104,540.32	\$104,540.32	\$104,540.32	\$104,540.32	0	100%
14400	APORTACIONES PARA SEGUROS	\$2,700.00	\$67,540.60	\$70,240.60	\$70,240.60	\$72,786.85	0	100%
14401	APORTACIONES PARA EL SEGURO DE VIDA DEL PERSONAL CIVIL	\$2,700.00	-\$1,927.75	\$772.25	\$772.25	\$772.25	0	100%

Ejercicio del Presupuesto por Partida / Descripción		Egresos Aprobado Anual	Ampliaciones/ (Reducciones)	Egresos Modificado Anual	Egresos Devengado Acumulado	Egresos Pagado Acumulado	Subejercicio	% Avance Anual
		(1)	(2)	(3=1+2)	(4)	(5)	(6 = 3 - 4)	(7= 4/3)
14402	SEGURO POR RETIRO ESTATAL	\$0.00	\$66,794.10	\$66,794.10	\$66,794.10	\$66,794.10		
14406	SEGUROS POR DEFUNCION FAMILIAR	\$0.00	\$2,674.25	\$2,674.25	\$2,674.25	\$5,220.50	0	100%
15000	OTRAS PRESTACIONES SOCIALES Y ECONOMICAS	\$4,500,000.00	\$2,020,956.89	\$6,520,956.89	\$6,520,956.89	\$6,536,940.50	0	100%
15100	CUOTAS PARA EL FONDO DE AHORRO Y FONDO DE TRABAJO	\$10,000.00	\$29,394.28	\$39,394.28	\$39,394.28	\$55,377.89	0	100%
15101	APORTACIONES AL FONDO DE AHORRO DE LOS TRABAJADORES	\$10,000.00	\$29,394.03	\$39,394.03	\$39,394.28	\$55,377.89	0	100%
15900	OTRAS PRESTACIONES SOCIALES Y ECONOMICAS	\$4,490,000.00	\$1,991,562.61	\$6,481,562.61	\$6,481,562.61	\$6,481,562.61	0	100%
15901	OTRAS PRESTACIONES	\$4,490,000.00	\$1,991,562.61	\$6,481,562.61	\$6,481,562.61	\$6,481,562.61	0	100%
20000	MATERIALES Y SUMINISTROS	\$8,691,299.99	\$129,152.74	\$8,820,452.73	\$8,820,452.73	\$7,739,517.96	0	100%
21000	MATERIALES DE ADMINISTRACIÓN, EMISIÓN DE DOCUMENTOS Y ARTÍCULOS	\$698,399.99	-\$40,209.11	\$658,190.88	\$658,190.88	\$554,816.40	0	100%
21100	MATERIALES, UTILES Y EQUIPOS MENORES DE OFICINA	\$183,910.32	\$62,623.95	\$246,664.07	\$246,664.07	\$214,102.95	0	100%
21101	MATERIALES, UTILES Y EQUIPOS MENORES DE OFICINA	\$183,910.32	\$62,623.95	\$246,534.27	\$246,534.27	\$214,102.95	0	100%
21200	MATERIALES Y UTILES DE IMPRESIÓN Y REPRODUCCION	\$178,689.67	\$124,352.15	\$303,041.82	\$303,041.82	\$241,941.84	0	100%
21201	MATERIALES Y UTILES DE IMPRESIÓN Y PRODUCCION	\$178,689.67	\$124,352.15	\$303,041.82	\$303,041.82	\$241,941.84	0	100%
21400	MATERIALES, UTILES Y EQUIPOS MENORES DE TECNOLOGIAS DE LA	\$0.00	\$438.91	\$438.91	\$438.91	\$438.91	0	100%
21401	MATERIALES Y UTILES PARA EL PROCESAMIENTO DE EQUIPOS Y BIENES INFORMATICOS	\$0.00	\$438.91	\$438.91	\$438.91	\$438.91	0	100%
21500	MATERIAL IMPRESO E INFORMACION DIGITAL	\$0.00	\$11,495.00	\$11,495.00	\$11,495.00	\$8,495.00	0	100%
21501	MATERIAL PARA INFORMACION	\$0.00	\$11,495.00	\$11,495.00	\$11,495.00	\$8,495.00	0	100%
21600	MATERIAL DE LIMPIEZA	\$218,000.00	-\$132,288.24	\$85,711.76	\$85,711.76	\$79,093.96	0	100%
21601	MATERIAL DE LIMPIEZA	\$218,000.00	-\$132,288.24	\$85,711.76	\$85,711.76	\$79,093.96	0	100%
21700	MATERIALES Y UTILES DE ENSEÑANZA	\$37,800.00	-\$26,960.68	\$10,839.32	\$10,839.32	\$10,743.74	0	100%
21701	MATERIALES EDUCATIVOS	\$37,800.00	-\$26,960.68	\$10,839.32	\$10,839.32	\$10,743.74	0	100%
21800	MATERIALES PARA EL REGISTRO E IDENTIFICACION DE BIENES Y	\$80,000.00	-\$80,000.00	\$0.00	\$0.00	\$0.00	0	0%
21801	PLACAS, ENGOMADOS, CALCOMANIAS Y HOLOGRAMAS	\$80,000.00	-\$80,000.00	\$0.00	\$0.00	\$0.00	0	0%
22000	ALIMENTOS Y UTENSILIOS	\$5,566,700.00	-\$452,642.11	\$5,114,057.89	\$5,114,057.89	\$4,469,489.21	0	100%
22100	PRODUCTOS ALIMENTICIOS PARA PERSONAS	\$61,500.00	\$213,683.35	\$275,183.35	\$275,183.35	\$263,693.36	0	100%
22101	PRODUCTOS ALIMENTICIOS PARA EL PERSONAL EN LAS INSTALACIONES	\$32,500.00	\$185,598.60	\$218,098.60	\$218,098.60	\$214,171.60	0	100%
22106	ADQUISICION DE AGUA POTABLE	\$29,000.00	\$28,084.75	\$57,084.75	\$57,084.75	\$49,521.76	0	100%
22200	PRODUCTOS ALIMENTICIOS PARA ANIMALES	\$5,504,000.00	-\$678,672.94	\$4,825,327.06	\$4,825,327.06	\$4,192,248.37	0	100%
22201	ALIMENTACION DE ANIMALES	\$5,504,000.00	-\$678,672.94	\$4,825,327.06	\$4,825,327.06	\$4,192,248.37	0	100%
22300	UTENSILIOS PARA EL SERVICIO DE ALIMENTACION	\$1,200.00	\$12,347.48	\$13,547.48	\$13,547.48	\$13,547.48	0	100%
22301	UTENSILIOS PARA EL SERVICIO DE ALIMENTACION	\$1,200.00	\$12,347.48	\$13,547.48	\$13,547.48	\$13,547.48	0	100%
23000	MATERIAS PRIMAS Y MATERIALES DE PRODUCCION Y COMERCIALIZACION	\$790,000.00	-\$301,290.08	\$488,709.92	\$488,709.92	\$488,709.92	0	100%
23800	MERCANCIAS ADQUIRIDAS PARA SU COMERCIALIZACION	\$790,000.00	-\$301,740.08	\$488,259.92	\$488,259.92	\$488,259.92	0	100%

Ejercicio del Presupuesto por Partida / Descripción		Egresos Aprobado Anual	Ampliaciones/ (Reducciones)	Egresos Modificado Anual	Egresos Devengado Acumulado	Egresos Pagado Acumulado	Subejercicio	% Avance Anual
		(1)	(2)	(3=1+2)	(4)	(5)	(6 = 3 - 4)	(7= 4/3)
23801	MERCANCIAS ADQUIRIDAS PARA SU COMERCIALIZACION	\$790,000.00	-\$301,740.08	\$488,259.92	\$488,259.92	\$488,259.92	0	100%
23900	OTROS PRODUCTOS ADQUIRIDOS COMO MATERIA PRIMA	\$0.00	\$450.00	\$450.00	\$450.00	\$450.00	0	100%
23901	OTROS PRODUCTOS ADQUIRIDOS COMO MATERIA PRIMA	\$0.00	\$450.00	\$450.00	\$450.00	\$450.00	0	100%
24000	MATERIALES Y ARTICULOS DE CONSTRUCCION Y DE REPARACION	\$73,400.00	\$9,372.83	\$82,772.83	\$82,772.83	\$82,772.83	0	100%
24200	CEMENTO Y PRODUCTOS DE CONCRETO	\$700.00	\$3,889.86	\$4,589.86	\$4,589.86	\$4,589.86	0	100%
24201	CEMENTO Y PRODUCTOS DE CONCRETO	\$700.00	\$3,889.86	\$4,589.86	\$4,589.86	\$4,589.86	0	100%
24300	CAL, YESO Y PRODUCTOS DE YESO	\$1,000.00	\$2,472.54	\$3,472.54	\$3,472.54	\$3,472.54	0	100%
24301	CAL, YESO Y PRODUCTOS DE YESO	\$1,000.00	\$2,472.54	\$3,472.54	\$3,472.54	\$3,472.54	0	100%
24400	MADERA Y PRODUCTOS DE MADERA	\$20,000.00	-\$16,467.13	\$3,532.87	\$3,532.87	\$3,532.87	0	100%
24401	MADERA Y PRODUCTOS DE MADERA	\$20,000.00	-\$16,467.13	\$3,532.87	\$3,532.87	\$3,532.87	0	100%
24600	MATERIAL ELECTRICO Y ELECTRONICO	\$20,700.00	-\$1,800.49	\$18,899.51	\$18,899.51	\$18,899.51	0	100%
24601	MATERIAL ELECTRICO Y ELECTRONICO	\$20,700.00	-\$1,800.49	\$18,899.51	\$18,899.51	\$18,899.51	0	100%
24700	ARTICULOS METALICOS PARA LA CONSTRUCCION	\$1,000.00	-\$185.97	\$814.03	\$814.03	\$814.03	0	100%
24701	ARTICULOS METALICOS PARA LA CONSTRUCCION	\$1,000.00	-\$185.97	\$814.03	\$814.03	\$814.03	0	100%
24800	MATERIALES COMPLEMENTARIOS	\$0.00	\$28,096.41	\$28,096.41	\$28,096.41	\$28,096.41	0	100%
24801	MATERIALES COMPLEMENTARIOS	\$0.00	\$28,096.41	\$28,096.41	\$28,096.41	\$28,096.41	0	100%
24900	OTROS MATERIALES Y ARTICULOS DE CONSTRUCCION Y REPARACION	\$30,000.00	-\$6,632.39	\$23,367.61	\$23,367.61	\$23,367.61	0	100%
24901	OTROS MATERIALES Y ARTICULOS DE CONSTRUCCION Y REPARACION	\$30,000.00	-\$6,632.39	\$23,367.61	\$23,367.61	\$23,367.61	0	100%
25000	PRODUCTOS QUIMICOS, FARMACEUTICOS Y DE LABORATORIO	\$141,400.00	\$70,332.30	\$211,732.30	\$211,732.30	\$211,732.30	0	100%
25100	PRODUCTOS QUIMICOS BASICOS	\$5,000.00	\$38,685.94	\$43,685.94	\$43,685.94	\$43,685.94	0	100%
25101	PRODUCTOS QUIMICOS BASICOS	\$5,000.00	\$38,685.94	\$43,685.94	\$43,685.94	\$43,685.94	0	100%
25200	FERTILIZANTES, PESTICIDAS Y OTROS AGROQUIMICOS	\$25,000.00	-\$21,487.75	\$3,512.25	\$3,512.25	\$3,512.25	0	100%
25201	FERTILIZANTES, PESTICIDAS Y OTROS AGROQUIMICOS	\$25,000.00	-\$21,487.75	\$3,512.25	\$3,512.25	\$3,512.25	0	100%
25300	MEDICINAS Y PRODUCTOS FARMACEUTICOS	\$109,000.00	-\$39,271.56	\$69,728.44	\$69,728.44	\$69,728.44	0	100%
25301	MEDICINAS Y PRODUCTOS FARMACEUTICOS	\$109,000.00	-\$39,271.56	\$69,728.44	\$69,728.44	\$69,728.44	0	100%
25400	MATERIALES, ACCESORIOS Y SUMINISTROS MEDICOS	\$400.00	\$8,394.32	\$8,794.32	\$8,794.32	\$8,794.32	0	100%
25401	MATERIALES, ACCESORIOS Y SUMINISTROS MEDICOS	\$400.00	\$8,394.32	\$8,794.32	\$8,794.32	\$8,794.32	0	100%
25500	MATERIALES, ACCESORIOS Y SUMINISTROS DE LABORATORIO	\$0.00	\$1,274.61	\$1,274.61	\$1,274.61	\$1,274.61	0	100%
25501	MATERIALES, ACCESORIOS Y SUMINISTROS DE LABORATORIO	\$0.00	\$1,274.61	\$1,274.61	\$1,274.61	\$1,274.61	0	100%
25600	FIBRAS SINTETICAS, HULES, PLASTICOS Y DERIVADOS	\$2,000.00	\$3,232.94	\$5,232.94	\$5,232.94	\$5,232.94	0	100%
25601	FIBRAS SINTETICAS, HULES, PLASTICOS Y DERIVADOS	\$2,000.00	\$3,232.94	\$5,232.94	\$5,232.94	\$5,232.94	0	100%
25900	OTROS PRODUCTOS QUIMICOS	\$0.00	\$79,503.80	\$79,503.80	\$79,503.80	\$79,503.80	0	100%
25901	OTROS PRODUCTOS QUIMICOS	\$0.00	\$79,503.80	\$79,503.80	\$79,503.80	\$79,503.80	0	100%
26000	COMBUSTIBLES, LUBRICANTES Y ADITIVOS	\$552,000.00	\$754,711.91	\$1,306,711.91	\$1,306,711.91	\$1,171,240.17	0	100%

Ejercicio del Presupuesto por Partida / Descripción		Egresos Aprobado Anual	Ampliaciones/ (Reducciones)	Egresos Modificado Anual	Egresos Devengado Acumulado	Egresos Pagado Acumulado	Subejercicio	% Avance Anual
		(1)	(2)	(3=1+2)	(4)	(5)	(6 = 3 - 4)	(7= 4/3)
26100	COMBUSTIBLES, LUBRICANTES Y ADITIVOS	\$552,000.00	\$754,711.91	\$1,306,711.91	\$1,306,711.91	\$1,171,240.17	0	100%
26101	COMBUSTIBLES	\$520,000.00	\$754,002.81	\$1,274,002.81	\$1,274,002.81	\$1,145,202.87	0	100%
26102	LUBRICANTES Y ADITIVOS	\$32,000.00	\$709.10	\$32,709.10	\$32,709.10	\$26,037.30	0	100%
27000	VESTUARIO, BLANCOS, PRENDAS DE PROTECCION Y ARTICULOS DEPORTIVOS	\$3,500.00	\$147,908.20	\$151,408.20	\$151,408.20	\$146,016.05	0	100%
27100	VESTUARIO Y UNIFORMES	\$0.00	\$145,025.14	\$145,025.14	\$145,025.14	\$139,632.99	0	100%
27101	VESTUARIOS Y UNIFORMES	\$0.00	\$145,025.14	\$145,025.14	\$145,025.14	\$139,632.99	0	100%
27200	PRENDAS DE SEGURIDAD Y PROTECCION PERSONAL	\$3,500.00	\$2,671.35	\$6,171.35	\$6,171.35	\$6,171.35	0	100%
27201	PRENDAS DE SEGURIDAD Y PROTECCION PERSONAL	\$3,500.00	\$2,671.35	\$6,171.35	\$6,171.35	\$6,171.35	0	100%
27300	ARTICULOS DEPORTIVOS	\$0.00	\$211.71	\$211.71	\$211.71	\$211.71	0	100%
27301	ARTICULOS DEPORTIVOS	\$0.00	\$211.71	\$211.71	\$211.71	\$211.71	0	100%
29000	HERRAMIENTAS, REFACCIONES Y ACCESORIOS MENORES	\$865,900.00	-\$59,031.20	\$806,868.80	\$806,868.80	\$614,741.08	0	100%
29100	HERRAMIENTAS MENORES	\$20,000.00	-\$12,120.47	\$7,879.53	\$7,879.53	\$7,879.53	0	100%
29101	HERRAMIENTAS MENORES	\$20,000.00	-\$12,120.47	\$7,879.53	\$7,879.53	\$7,879.53	0	100%
29200	REFACCIONES Y ACCESORIOS MENORES DE EDIFICIOS	\$300,000.00	-\$288,797.52	\$11,202.48	\$11,202.48	\$11,202.48	0	100%
29201	REFACCIONES Y ACCESORIOS MENORES DE EDIFICIOS	\$300,000.00	-\$288,797.52	\$11,202.48	\$11,202.48	\$11,202.48	0	100%
29400	REFACCIONES Y ACCESORIOS MENORES DE EQUIPO DE COMPUTO Y	\$40,600.00	\$74,084.02	\$114,684.02	\$114,684.02	\$98,989.97	0	100%
29401	REFACCIONES Y ACCESORIOS MENORES DE EQUIPO DE COMPUTO Y TECNOLOGIAS DE LA INFORMACION	\$40,600.00	\$74,084.02	\$114,684.02	\$114,684.02	\$98,989.97	0	100%
29600	REFACCIONES Y ACCESORIOS MENORES DE EQUIPO DE TRANSPORTE	\$251,100.00	\$301,233.66	\$552,333.66	\$552,333.66	\$379,295.86	0	100%
29601	REFACCIONES Y ACCESORIOS MENORES DE EQUIPO DE TRANSPORTE	\$251,100.00	\$301,233.66	\$552,333.66	\$552,333.66	\$379,295.86	0	100%
29900	REFACCIONES Y ACCESORIOS MENORES OTROS BIENES MUEBLES	\$254,200.00	-\$133,430.89	\$120,769.11	\$120,769.11	\$117,373.24	0	100%
29901	REFACCIONES Y ACCESORIOS MENORES OTROS BIENES MUEBLES	\$254,200.00	-\$133,430.89	\$120,769.11	\$120,769.11	\$117,373.24	0	100%
30000	SERVICIOS GENERALES	\$15,558,461.00	\$2,289,474.77	\$17,847,935.77	\$17,847,935.77	\$17,019,180.50	0	100%
31000	SERVICIOS BASICOS	\$1,504,700.00	-\$172,323.36	\$1,332,376.64	\$1,332,376.64	\$1,242,573.63	0	100%
31100	ENERGIA ELECTRICA	\$1,120,000.00	-\$97,060.00	\$1,022,940.00	\$1,022,940.00	\$975,851.00	0	100%
31101	ENERGIA ELECTRICA	\$1,120,000.00	-\$97,060.00	\$1,022,940.00	\$1,022,940.00	\$975,851.00	0	100%
31200	GAS	\$9,000.00	\$7,475.19	\$16,475.19	\$16,475.19	\$16,475.19	0	100%
31201	GAS	\$9,000.00	\$7,475.19	\$16,475.19	\$16,475.19	\$16,475.19	0	100%
31300	AGUA	\$55,000.00	\$91,171.17	\$146,171.17	\$146,171.17	\$109,673.67	0	100%
31301	AGUA POTABLE	\$55,000.00	\$91,171.17	\$146,171.17	\$146,171.17	\$109,673.67	0	100%
31400	TELEFONIA TRADICIONAL	\$210,000.00	-\$184,719.09	\$25,280.91	\$25,280.91	\$25,280.91	0	100%
31401	TELEFONIA TRADICIONAL	\$210,000.00	-\$184,719.09	\$25,280.91	\$25,280.91	\$25,280.91	0	100%
31500	TELEFONIA CELULAR	\$20,000.00	-\$17,634.32	\$2,365.68	\$2,365.68	\$2,365.68	0	100%
31501	TELEFONIA CELULAR	\$20,000.00	-\$17,634.32	\$2,365.68	\$2,365.68	\$2,365.68	0	100%
31700	SERVICIOS DE ACCESO DE INTERNET, REDES Y PROCESAMIENTO DE	\$80,000.00	\$22,374.49	\$102,374.49	\$102,374.49	\$102,374.49	0	100%
31701	SERVICIO DE ACCESO A INTERNET, REDES Y PROCESAMIENTO DE INFORMACION	\$80,000.00	\$22,374.49	\$102,374.49	\$102,374.49	\$102,374.49	0	100%

Ejercicio del Presupuesto por Partida / Descripción		Egresos Aprobado Anual	Ampliaciones/ (Reducciones)	Egresos Modificado Anual	Egresos Devengado Acumulado	Egresos Pagado Acumulado	Subejercicio	% Avance Anual
		(1)	(2)	(3=1+2)	(4)	(5)	(6 = 3 - 4)	(7= 4/3)
31800	SERVICIOS POSTALES Y TELEGRAFICOS	\$10,700.00	\$6,069.20	\$16,769.20	\$16,769.20	\$10,552.69	0	100%
31801	SERVICIO POSTAL	\$10,700.00	\$6,069.20	\$16,769.20	\$16,769.20	\$10,552.69	0	100%
32000	SERVICIO DE ARRENDAMIENTO	\$86,181.00	\$588,097.71	\$674,278.71	\$674,278.71	\$490,258.71	0	100%
32200	ARRENDAMIENTO DE EDIFICIOS	\$20,481.00	\$44,223.00	\$64,704.00	\$64,704.00	\$64,704.00	0	100%
32201	ARRENDAMIENTO DE EDIFICIOS	\$20,481.00	\$44,223.00	\$64,704.00	\$64,704.00	\$64,704.00	0	100%
32300	ARRENDAMIENTO DE MOBILIARIO Y EQUIPO DE ADMINISTRACION,	\$48,700.00	\$67,289.29	\$115,989.29	\$115,989.29	\$84,669.29	0	100%
32301	ARRENDAMIENTO DE MUEBLES, MAQUINARIA Y EQUIPO	\$48,700.00	\$67,289.29	\$115,989.29	\$115,989.29	\$84,669.29	0	100%
32500	ARRENDAMIENTO DE EQUIPO DE TRANSPORTE	\$10,000.00	\$377,296.02	\$387,296.02	\$387,296.02	\$248,096.02	0	100%
32501	ARRENDAMIENTO DE EQUIPO DE TRANSPORTE	\$10,000.00	\$330,896.02	\$340,896.02	\$340,896.02	\$248,096.02	0	100%
32502	ARREND D VEHICULOS TERR, AEREOS, MARITIMOS, LACUSTRES Y FLUVIALES P SERV PUB Y LA OPERACIÓN DE PROGRAMAS PUBLICOS	\$0.00	\$46,400.00	\$46,400.00	\$46,400.00	\$0.00	0	100%
32600	ARRENDAMIENTO DE MAQUINARIA, OTROS EQUIPOS Y	\$0.00	\$18,096.00	\$18,096.00	\$18,096.00	\$18,096.00	0	100%
32601	ARRENDAMIENTO DE MAQUINARIA, OTROS EQUIPOS Y HERRAMIENTAS	\$0.00	\$18,096.00	\$18,096.00	\$18,096.00	\$18,096.00	0	100%
32700	ARRENDAMIENTO DE ACTIVOS INTANGIBLES	\$5,000.00	\$6,825.00	\$11,825.00	\$11,825.00	\$11,825.00	0	100%
32701	PATENTES, REGALIAS Y OTROS	\$5,000.00	\$6,825.00	\$11,825.00	\$11,825.00	\$11,825.00	0	100%
32900	OTROS ARRENDAMIENTOS	\$2,000.00	\$74,368.40	\$76,368.40	\$76,368.40	\$62,868.40	0	100%
32901	OTROS ARRENDAMIENTOS	\$2,000.00	\$74,368.40	\$76,368.40	\$76,368.40	\$62,868.40	0	100%
33000	SERVICIOS PROFESIONALES, CIENTIFICOS, TECNICOS Y OTROS SERVICIOS	\$1,496,200.00	\$5,621,852.97	\$7,118,052.97	\$7,118,052.97	\$6,836,216.49	0	100%
33100	SERVICIOS LEGALES, DE CONTABILIDAD, AUDITORIAS Y	\$316,200.00	\$6,242,916.03	\$6,559,116.03	\$6,559,116.03	\$6,419,623.07	0	100%
33101	SERVICIOS LEGALES, DE CONTABILIDAD, AUDITORIAS Y RELACIONADOS	\$316,200.00	\$6,242,916.03	\$6,559,116.03	\$6,559,116.03	\$6,419,623.07	0	100%
33300	SERVICIOS DE CONSULTORIA ADMINISTRATIVA, PROCESOS, TECNICA	\$0.00	\$5,048.95	\$5,048.95	\$5,048.95	\$5,048.95	0	100%
33301	SERVICIOS DE INFORMATICA	\$0.00	\$5,048.95	\$5,048.95	\$5,048.95	\$5,048.95	0	100%
33400	SERVICIOS DE CAPACITACION	\$0.00	\$46,044.00	\$46,044.00	\$46,044.00	\$46,044.00	0	100%
33401	SERVICIOS DE CAPACITACION	\$0.00	\$46,044.00	\$46,044.00	\$46,044.00	\$46,044.00	0	100%
33500	SERVICIOS DE INVESTIGACION CIENTIFICA Y DESARROLLO	\$0.00	\$6,960.00	\$6,960.00	\$6,960.00	\$6,960.00	0	100%
33501	ESTUDIOS E INVESTIGACIONES	\$0.00	\$6,960.00	\$6,960.00	\$6,960.00	\$6,960.00	0	100%
33600	SERVICIOS DE APOYO ADMINISTRATIVO, TRADUCCION,	\$30,000.00	-\$13,884.93	\$16,115.07	\$16,115.07	\$15,892.35	0	100%
33601	APOYOS A COMISARIOS PUBLICOS	\$0.00	\$43.99	\$43.99	\$43.99	\$43.99	0	100%
33603	IMPRESIONES Y PUBLICACIONES OFICIALES	\$30,000.00	-\$13,928.92	\$16,071.08	\$16,071.08	\$15,848.36	0	100%
33800	SERVICIOS DE VIGILANCIA	\$150,000.00	\$209,749.83	\$359,749.83	\$359,749.83	\$231,129.03	0	100%
33801	SERVICIOS DE VIGILANCIA	\$150,000.00	\$209,749.83	\$359,749.83	\$359,749.83	\$231,129.03	0	100%
33900	SERVICIOS PROFESIONALES, CIENTIFICOS Y TECNICOS INTEGRALES	\$1,000,000.00	-\$874,980.91	\$125,019.09	\$125,019.09	\$111,519.09	0	100%
33901	SERVICIOS PROFESIONALES, CIENTIFICOS Y TECNICOS INTEGRALES	\$1,000,000.00	-\$874,980.91	\$125,019.09	\$125,019.09	\$111,519.09	0	100%
34000	SERVICIOS FINANCIEROS, BANCARIOS Y COMERCIALES	\$604,000.00	\$90,461.20	\$694,461.20	\$694,461.20	\$694,461.20	0	100%
34100	SERVICIOS FINANCIEROS Y BANCARIOS	\$85,000.00	-\$32,423.27	\$52,576.73	\$52,576.73	\$52,576.73	0	100%
34101	SERVICIOS FINANCIEROS Y BANCARIOS	\$85,000.00	-\$32,423.27	\$52,576.73	\$52,576.73	\$52,576.73	0	100%

Ejercicio del Presupuesto por Partida / Descripción		Egresos Aprobado Anual	Ampliaciones/ (Reducciones)	Egresos Modificado Anual	Egresos Devengado Acumulado	Egresos Pagado Acumulado	Subejercicio	% Avance Anual
		(1)	(2)	(3=1+2)	(4)	(5)	(6 = 3 - 4)	(7= 4/3)
34400	SEGUROS DE RESPONSABILIDAD PATRIMONIAL Y FIANZAS	\$315,000.00	-\$49,712.10	\$265,287.90	\$265,287.90	\$265,287.90	0	100%
34401	SEGUROS DE RESPONSABILIDAD PATRIMONIAL Y FIANZAS	\$315,000.00	-\$49,712.10	\$265,287.90	\$265,287.90	\$265,287.90	0	100%
34500	SEGURO DE BIENES PATRIMONIALES	\$200,000.00	-\$196,505.83	\$3,494.17	\$3,494.17	\$3,494.17	0	100%
34501	SEGUROS DE BIENES PATRIMONIALES	\$200,000.00	-\$196,505.83	\$3,494.17	\$3,494.17	\$3,494.17	0	100%
34700	FLETES Y MANIOBRAS	\$4,000.00	\$369,102.40	\$373,102.40	\$373,102.40	\$373,102.40	0	100%
34701	FLETES Y MANIOBRAS	\$4,000.00	\$369,102.40	\$373,102.40	\$373,102.40	\$373,102.40	0	100%
35000	SERVICIOS DE INSTALACION, REPARACION, MANTENIMIENTO Y CONSERVACION	\$920,180.00	\$2,639,699.35	\$3,559,879.35	\$3,559,879.35	\$3,406,227.75	0	100%
35100	CONSERVACION Y MANTENIMIENTO MENOR DE INMUEBLES	\$200,000.00	\$2,379,127.81	\$2,579,127.81	\$2,579,127.81	\$2,577,213.81	0	100%
35101	MANTENIMIENTO Y CONSERVACION DE INMUEBLES	\$200,000.00	\$2,379,127.81	\$2,579,127.81	\$2,579,127.81	\$2,577,213.81	0	100%
35200	INSTALACION, REPARACION Y MANTENIMIENTO DE MOBILIARIO Y	\$50,000.00	\$26,506.60	\$76,506.60	\$76,506.60	\$76,506.60	0	100%
35201	MANTENIMIENTO Y CONSERVACION DE MOBILIARIO Y EQUIPO	\$50,000.00	\$26,506.60	\$76,506.60	\$76,506.60	\$76,506.60	0	100%
35300	INSTALACION, REPARACION Y MANTENIMIENTO DE EQUIPO DE	\$80,000.00	\$5,548.93	\$85,548.93	\$85,548.93	\$56,124.28	0	100%
35301	INSTALACIONES	\$0.00	\$80,652.65	\$80,652.65	\$80,652.65	\$51,678.00	0	100%
35302	MANTENIMIENTO Y CONSERVACION DE BIENES INFORMATICOS	\$80,000.00	-\$75,103.72	\$4,896.28	\$4,896.28	\$4,446.28	0	100%
35500	REPARACION Y MANTENIMIENTO DE EQUIPO DE TRANSPORTE	\$151,000.00	\$362,044.91	\$513,044.91	\$513,044.91	\$438,751.32	0	100%
35501	MANTENIMIENTO Y CONSERVACION DE EQUIPO DE TRANSPORTE	\$151,000.00	\$362,044.91	\$513,044.91	\$513,044.91	\$438,751.32	0	100%
35700	INSTALACION, REPARACION Y MANTENIMIENTO DE MAQUINARIA,	\$105,000.00	\$21,173.20	\$126,173.20	\$126,173.20	\$111,209.20	0	100%
35701	MANTENIMIENTO Y CONSERVACION DE MAQUINARIA Y EQUIPO	\$105,000.00	\$21,173.20	\$126,173.20	\$126,173.20	\$111,209.20	0	100%
35800	SERVICIOS DE LIMPIEZA Y MANEJO DE DESECHOS	\$234,180.00	-\$59,342.10	\$174,837.90	\$174,837.90	\$141,782.54	0	100%
35801	SERVICIOS DE LIMPIEZA Y MANEJO DE DESECHOS	\$234,180.00	-\$59,342.10	\$174,837.90	\$174,837.90	\$141,782.54	0	100%
35900	SERVICIOS DE JARDINERIA Y FUMIGACION	\$100,000.00	-\$95,360.00	\$4,640.00	\$4,640.00	\$4,640.00	0	100%
35901	SERVICIOS DE JARDINERIA Y FUMIGACION	\$100,000.00	-\$95,360.00	\$4,640.00	\$4,640.00	\$4,640.00	0	100%
36000	SERVICIOS DE COMUNICACION SOCIAL Y PUBLICIDAD	\$10,116,000.00	-\$7,786,745.52	\$2,329,254.48	\$2,329,254.48	\$2,301,565.28	0	100%
36200	DIFUSION POR RADIO, TELEVISION Y OTROS MEDIOS DE MENSAJES	\$10,116,000.00	-\$7,787,009.13	\$2,328,990.87	\$2,328,990.87	\$2,301,301.67	0	100%
36201	DIFUSION POR RADIO, TELEVISION Y OTROS MEDIOS DE MENSAJES COMERCIALES PARA PROMOVER LA VENTA DE PRODUCTOS O SERVICIOS	\$10,116,000.00	-\$7,787,009.13	\$2,328,990.87	\$2,328,990.87	\$2,301,301.67	0	100%
36400	SERVICIOS DE REVELADO DE FOTOGRAFIAS	\$0.00	\$263.61	\$263.61	\$263.61	\$263.61	0	100%
36401	SERVICIOS DE REVELADO DE FOTOGRAFIAS	\$0.00	\$263.61	\$263.61	\$263.61	\$263.61	0	100%
37000	SERVICIOS DE TRASLADO Y VIATICOS	\$467,800.00	\$1,220,805.75	\$1,688,605.75	\$1,688,605.75	\$1,596,850.77	0	100%
37100	PASAJES AEREOS	\$158,000.00	\$498,582.37	\$656,582.37	\$656,582.37	\$564,827.39	0	100%
37101	PASAJES AEREOS	\$158,000.00	\$498,582.37	\$656,582.37	\$656,582.37	\$564,827.39	0	100%
37200	PASAJES TERRESTRES	\$38,000.00	\$59,433.28	\$97,433.28	\$97,433.28	\$97,433.28	0	100%
37201	PASAJES TERRESTRES	\$38,000.00	\$59,433.28	\$97,433.28	\$97,433.28	\$97,433.28	0	100%
37400	AUTOTRANSPORTE	\$64,726.30	-\$64,726.30	\$0.00	\$0.00	\$0.00	0	#¡DIV/0!

Ejercicio del Presupuesto por Partida / Descripción		Egresos Aprobado Anual	Ampliaciones/ (Reducciones)	Egresos Modificado Anual	Egresos Devengado Acumulado	Egresos Pagado Acumulado	Subejercicio	% Avance Anual
		(1)	(2)	(3=1+2)	(4)	(5)	(6 = 3 - 4)	(7= 4/3)
37401	AUTOTRANSPORTE	\$64,726.30	-\$64,726.30	\$0.00	\$0.00	\$0.00	0	#¡DIV/0!
37500	VIATICOS EN EL PAIS	\$142,073.70	\$553,335.93	\$695,409.63	\$695,409.63	\$695,409.63	0	100%
37501	VIATICOS EN EL PAIS	\$91,073.70	\$361,474.65	\$452,548.35	\$452,548.35	\$452,548.35	0	100%
37502	GASTOS DE CAMINO	\$51,000.00	\$191,861.28	\$242,861.28	\$242,861.28	\$242,861.28	0	100%
37600	VIATICOS EN EL EXTRANJERO	\$50,000.00	\$164,036.30	\$214,036.30	\$214,036.30	\$214,036.30	0	100%
37601	VIATICOS EN EL EXTRANJERO	\$50,000.00	\$164,036.30	\$214,036.30	\$214,036.30	\$214,036.30	0	100%
37900	OTROS SERVICIOS DE TRASLADO Y HOSPEDAJE	\$15,000.00	\$10,144.17	\$25,144.17	\$25,144.17	\$25,144.17	0	100%
37901	CUOTAS	\$15,000.00	\$10,144.17	\$25,144.17	\$25,144.17	\$25,144.17	0	100%
38000	SERVICIOS OFICIALES	\$283,400.00	\$154,559.92	\$437,959.92	\$437,959.92	\$437,959.92	0	100%
38100	GASTOS DE CEREMONIAL	\$15,000.00	-\$15,000.00	\$0.00	\$0.00	\$0.00	0	0%
38101	GASTOS DE CEREMONIAL	\$15,000.00	-\$15,000.00	\$0.00	\$0.00	\$0.00	0	0%
38200	GASTOS DE ORDEN SOCIAL Y CULTURAL	\$98,400.00	\$191,012.91	\$289,412.91	\$289,412.91	\$289,412.91	0	100%
38201	GASTOS DE ORDEN SOCIAL Y CULTURAL	\$98,400.00	\$191,012.91	\$289,412.91	\$289,412.91	\$289,412.91	0	100%
38300	CONGRESOS Y CONVENCIONES	\$20,000.00	\$48,923.61	\$68,923.61	\$68,923.61	\$68,923.61	0	100%
38301	CONGRESOS Y CONVENCIONES	\$20,000.00	\$48,923.61	\$68,923.61	\$68,923.61	\$68,923.61	0	100%
38500	GASTOS DE REPRESENTACION	\$150,000.00	-\$70,376.60	\$79,623.40	\$79,623.40	\$79,623.40	0	100%
38501	GASTOS DE ATENCION Y PROMOCION	\$150,000.00	-\$70,376.60	\$79,623.40	\$79,623.40	\$79,623.40	0	100%
39000	OTROS SERVICIOS GENERALES	\$80,000.00	-\$66,933.25	\$13,066.75	\$13,066.75	\$13,066.75	0	100%
39200	IMPUESTOS Y DERECHOS	\$20,000.00	-\$16,396.25	\$3,603.75	\$3,603.75	\$3,603.75	0	100%
39201	IMPUESTOS Y DERECHOS	\$20,000.00	-\$16,396.25	\$3,603.75	\$3,603.75	\$3,603.75	0	100%
39202	OTROS IMPUESTOS Y DERECHOS	\$0.00	\$0.00	\$0.00	\$0.00	\$0.00	0	0%
39300	IMPUESTOS Y DERECHOS DE IMPORTACION	\$10,000.00	-\$10,000.00	\$0.00	\$0.00	\$0.00	0	0%
39301	IMPUESTOS Y DERECHOS DE IMPORTACION	\$10,000.00	-\$10,000.00	\$0.00	\$0.00	\$0.00	0	0%
39500	PENAS, MULTAS, ACCESORIOS Y ACTUALIZACIONES	\$50,000.00	-\$40,537.00	\$9,463.00	\$9,463.00	\$9,463.00	0	100%
39501	PENAS, MULTAS, ACCESORIOS Y ACTUALIZACIONES	\$50,000.00	-\$40,537.00	\$9,463.00	\$9,463.00	\$9,463.00	0	100%
50000	BIENES MUEBLES, INMUEBLES E INTAGIBLES	\$100,000.00	\$715,999.53	\$815,999.53	\$815,999.53	\$508,322.98	0	100%
51000	MOBILIARIO Y EQUIPO DE ADMINISTRACION	\$100,000.00	\$715,999.53	\$815,999.53	\$815,999.53	\$508,322.98	0	100%
51100	MUEBLES DE OFICINA Y ESTANTERIA	\$0.00	\$68,228.72	\$68,228.72	\$68,228.72	\$41,497.05	0	100%
51101	MOBILIARIO	\$0.00	\$68,228.72	\$68,228.72	\$68,228.72	\$41,497.05	0	100%
51500	EQUIPO DE COMPUTO Y DE TECNOLOGIAS DE LA INFORMACION	\$100,000.00	\$574,358.03	\$674,358.03	\$674,358.03	\$412,104.26	0	100%
51501	BIENES INFORMATICOS	\$100,000.00	\$574,358.03	\$674,358.03	\$674,358.03	\$412,104.26	0	100%
51900	OTROS MOBILIARIOS Y EQUIPOS DE ADMINISTRACION	\$0.00	\$73,412.78	\$73,412.78	\$73,412.78	\$54,721.67	0	100%
51901	EQUIPO DE ADMINISTRACION	\$0.00	\$73,412.78	\$73,412.78	\$73,412.78	\$54,721.67	0	100%
TOTAL		\$68,999,621.67	\$25,989,598.05	\$94,989,219.72	\$94,989,219.72	\$92,790,382.99	0	

05-DGPE-F19-REV-01

Sistema Estatal de Evaluación
 Estado Analítico del Ejercicio de Presupuesto de Egresos- Detallado – LDF
 (Clasificación de Servicios Personales por Categoría)
 Comisión de Ecología y Desarrollo Sustentable del Estado de Sonora
 Del 01 de Enero al 31 de Diciembre de 2016 (b)

CPCA-II-11-E

(PESOS)

CUENTA PÚBLICA 2016

Concepto (c)	Egresos					Subejercicio (e)
	Aprobado (d)	Ampliaciones/ (Reducciones)	Modificado	Devengado	Pagado	
I. Gasto No Etiquetado (I=A+B+C+D+E+F)	44,649,860.68	22,854,971.01	67,504,831.69	67,504,831.69	67,523,361.55	
A. Personal Administrativo y de Servicio Público	44,649,860.68	\$22,854,971.01	67,504,831.69	\$67,504,831.69	\$67,523,361.55	
B. Magisterio						
C. Servicios de Salud (C=c1+c2)						
c1) Personal Administrativo						
c2) Personal Médico, Paramédico y afin						
D. Seguridad Pública						
E. Gastos asociados a la implementación de nuevas leyes federales o reformas a las mismas (E = e1 + e2)						
e1) Nombre del Programa o Ley 1						
e2) Nombre del Programa o Ley 2						
F. Sentencias laborales definitivas						
II. Gasto Etiquetado (II=A+B+C+D+E+F)						
A. Personal Administrativo y de Servicio Público						
B. Magisterio						
C. Servicios de Salud (C=c1+c2)						
c1) Personal Administrativo						
c2) Personal Médico, Paramédico y afin						
D. Seguridad Pública						
E. Gastos asociados a la implementación de nuevas leyes federales o reformas a las mismas (E = e1 + e2)						
e1) Nombre del Programa o Ley 1						
e2) Nombre del Programa o Ley 2						
F. Sentencias laborales definitivas						
III. Total del Gasto en Servicios Personales (III = I + II)	44,649,860.68	22,854,971.01	67,504,831.69	67,504,831.69	67,523,361.55	

C.P. Álvaro Martín Ahumada Ortíz
 Director de Control de Gasto y Presupuesto

L.A.E. Ernesto Alonso Peraza Inda
 Director General de Administración y Finanzas

Sistema Estatal de Evaluación
 Conciliación entre los Egresos Presupuestarios y los Gastos Contables
 Comisión de Ecología y Desarrollo Sustentable del Estado de Sonora
 Al 31 Diciembre de 2016

CPCA-II-11-F

Pesos

CUENTA PÚBLICA 2016

1. Total de Egresos Presupuestarios		94,989,219.72
--	--	---------------

(MENOS)

2. Egresos Presupuestarios no contables		815,999.53
Mobiliario y equipo de administración	815,999.53	
Mobiliario y equipo educacional y recreativo		
Equipo e instrumental médico y de laboratorio		
Vehículos y equipo de transporte		
Equipo de defensa y seguridad		
Maquinaria, otros equipos y herramientas		
Arctivos biológicos		
Bienes inmuebles		
Activos intangibles		
Obra pública en bienes propios		
Acciones y participaciones de capital		
Compra de títulos y valores		
Inversiones en fideicomisos, mandatos y otros análogos		
Provisiones para contingencias y otras erogaciones especiales		
Armonización de la deuda pública		
Adeudos de ejercicios fiscales anteriores (ADEFAS)		
Otros Egresos Presupuestales No Contables		

(MAS)

3. Gastos contables no presupuestarios		2,857,192.63
Estimaciones, depreciaciones, deterioros, obsolescencia y amortizaciones	2,857,192.63	
Provisiones		
Disminución de inventarios		
Aumento por insuficiencia de estimaciones por pérdida o deterioro u obsolescencia		
Aumento por insuficiencia de provisiones		
Otros gastos		
Otros Gastos Contables No Presupuestales		
4. Total de Gasto Contable (4= 1 - 2 + 3)		97,030,412.82

 C.P. Álvaro Martín Ahumada Ortiz
 Director de Control de Gasto y Presupuesto

 L.A.E. Ernesto Alonso Peraza Inda
 Director General de Administración y Finanzas

Endeudamiento Neto

Comisión de Ecología y Desarrollo Sustentable del Estado de Sonora

Del 01 de Enero al 31 de Diciembre de 2016

(pesos)

CUENTA PÚBLICA 2016

Identificación del crédito o Instrumento	Contratación / Colocación	Amortización	Endeudamiento Neto
	A	B	C=A-B
Créditos Bancarios			
1			
2			
3			
4	NO APLICA		0.00
5			
6			
7			
8			
9			
10			
Total Créditos Bancarios	0.00	0.00	0.00
Otros Instrumentos de Deuda			
1			
2			
3			
4			
5			
6			
7			
8			
9			
10			
Total Otros Instrumentos de Deuda	0.00	0.00	0.00
TOTAL	0.00	0.00	0.00

"Bajo protesta de decir verdad declaramos que los Estados Financieros y sus Notas, son razonablemente correctos y son responsabilidad del emisor"

C.P. Álvaro Martín Ahumada Ortíz
Director de Control de Gasto y Presupuesto

L.A.E. Ernesto Alonso Peraza Inda
Director General de Administración y Finanzas

Sistema Estatal de Evaluación
Intereses de la Deuda
Comisión de Ecología y Desarrollo Sustentable del Estado de Sonora
Del 01 de Enero al 31 de Diciembre de 2016

CPCA-II-13

(pesos)

CUENTA PÚBLICA 2016

Identificación del crédito o Instrumento	Devengado	Pagado
Créditos Bancarios		
1		
2		
3		
4		
5		
6	NO APLICA	
7		
8		
9		
10		
Total de Intereses Créditos Bancarios	0.00	0.00
Otros Instrumentos de Deuda		
1		
2		
3		
4		
5		
6		
7		
8		
9		
10		
Total Intereses Otros Instrumentos de Deuda	0.00	0.00
TOTAL	0.00	0.00

"Bajo protesta de decir verdad declaramos que los Estados Financieros y sus Notas, son razonablemente correctos y son responsabilidad del emisor"

C.P. Álvaro Martín Ahumada Ortíz
Director de Control de Gasto y Presupuesto

L.A.E. Ernesto Alonso Peraza Inda
Director General de Administración y Finanzas

Sistema Estatal de Evaluación
Gasto Por Categoría Programática
Comisión de Ecología y Desarrollo Sustentable del Estado de Sonora
Del 01 de Enero al 31 de Diciembre de 2016

CPCA-III-14

(PESOS)

CUENTA PÚBLICA 2016

Concepto	Egresos Aprobado Anual (1)	Ampliaciones/ (Reducciones) (2)	Egresos Modificado Anual (3=1+2)	Egresos Devengado Anual (4)	Egresos Pagado Anual (5)	Subejercicio (6 = 3 - 4)
<i>Programas</i>						
Subsidios:	68,999,622	25,989,598	94,989,220	94,989,220	92,790,383	0
Sector Social y Privado o Estados y Municipios	68,999,622	25,989,598	94,989,220	94,989,220	92,790,383	0
Sujetos a Reglas de Operación			0			0
Otros Subsidios			0			0
Desempeño de las Funciones:	0	0	0	0	0	0
Prestación de Servicios Públicos			0			0
Provisión de Bienes Públicos			0			0
Planeación, Seguimiento y Evaluación de Políticas Públicas			0			0
Promoción y Fomento			0			0
Regulación y Supervisión			0			0
Funciones de las Fuerzas Armadas (Únicamente el Gobierno Federal)			0			0
Específicos			0			0
Proyectos de Inversión			0			0
Administrativos y de Apoyos	0	0	0	0	0	0
Apoyo al Proceso Presupuestario y para Mejorar la Eficiencia Institucional			0			0
Apoyo a la Función Pública y al Mejoramiento de la Gestión			0			0
Operaciones Ajenas			0			0
Compromisos	0	0	0	0	0	0
Obligaciones de Cumplimiento de Resolución Jurisdiccional			0			0
Desastres Naturales			0			0
Obligaciones	0	0	0	0	0	0
Pensiones y Jubilaciones			0			0
Aportaciones a la Seguridad Social			0			0
Aportaciones a Fondos de Estabilización			0			0
Aportaciones a Fondos de Inversión y Reestructura de Pensiones			0			0
Programas de gasto Federalizado (Gobierno Federal)	0	0	0	0	0	0
Gasto Federalizado			0			0
Participaciones a Entidades Federativas y Municipios			0			0
Costo Financiero, Deuda o Apoyo a Deudores y Ahorradores de la Banca			0			0
Adeudos de Ejercicios Fiscales Anteriores			0			0
Total del Gasto	68,999,622	25,989,598	94,989,220	94,989,220	92,790,383	0

C.P. Álvaro Martín Ahumada Ortíz
Director de Control de Gasto y Presupuesto

L.A.E. Ernesto Alonso Peraza Inda
Director General de Administración y Finanzas

Sistema Estatal de Evaluación
Gastos por proyectos de Inversión
Comisión de Ecología y Desarrollo Sustentable del Estado de Sonora
Del 01 de Enero al 31 de Diciembre de 2016
(pesos)

CPCA-III-16

CUENTA PÚBLICA 2016

GASTO DE INVERSION EJERCIDO:		
NOMBRE DEL PROYECTO	MONTO EROGADO	ORIGEN DEL RECURSO*
NO APLICA		

* Se deberán informar con todas las fuentes del recurso.

Ya sean obras con Recurso Federal, Recurso Estatal e Ingresos Propios del ente Público.

"Bajo protesta de decir verdad declaramos que los Estados Financieros y sus Notas, son razonablemente correctos y son responsabilidad del emisor"

C.P. Álvaro Martín Ahumada Ortiz
Director de Control de Gasto y Presupuesto

L.A.E. Ernesto Alonso Peraza Inda
Director General de Administración y Finanzas

Sistema Estatal de Evaluación
Indicadores de Postura Fiscal
Comisión de Ecología y Desarrollo Sustentable del Estado de Sonora
Del 01 de Enero al 31 de Diciembre de 2016

CPCA-IV-17

(pesos)

CUENTA PÚBLICA 2016

Concepto	Estimado Original Anual	Devengado	Pagado 3
I. Ingresos Presupuestarios (I= 1 + 2)	68,999,621.67	90,385,365.99	90,385,365.99
1. Ingresos Gobierno del Estado 1			
2. Ingresos Sector Paraestatal 1	68,999,621.67	90,385,365.99	90,385,365.99
II. Egresos Presupuestarios (II= 3+4)	68,999,621.67	94,989,219.72	92,790,382.99
3. Egresos del Gobierno de la Entidad Federativa 2			
4. Egresos del Sector Paraestatal 2	68,999,621.67	94,989,219.72	92,790,382.99
III. Balance Presupuestario (Superávit o Déficit) (III= I-II)	0.00	-4,603,853.73	-2,405,017.00
Concepto	Estimado Original Anual	Devengado	Pagado 3
III. Balance Presupuestario (Superávit o Déficit)	0.00	-4,603,853.73	-2,405,017.00
IV. Interéses, Comisiones y Gastos de la Deuda			
V. Balance Primario (superávit o Déficit) (V= III-IV)	0.00	-4,603,853.73	-2,405,017.00
Concepto	Estimado Original Anual	Devengado	Pagado 3
A. Financiamiento			
B. Amortización de la Deuda			
C. Endeudamiento o Desendeudamiento (C=A-B)	0.00	0.00	0.00

"Bajo protesta de decir verdad declaramos que los Estados Financieros y sus Notas, son razonablemente correctos y son responsabilidad del emisor"

C.P. Álvaro Martín Ahumada Ortiz
Director de Control de Gasto y Presupuesto

L.A.E. Ernesto Alonso Peraza Inda
Director General de Administración y Finanzas

Sistema Estatal de Evaluación
Balance Presupuestario - LDF
Comisión de Ecología y Desarrollo Sustentable del Estado de Sonora
Del 31 de Enero al 31 de Diciembre de 2016
(PESOS)

CPCA-IV-17-A

Concepto (c)	Estimado/ Aprobado (d)	Devengado	Recaudado/ Pagado
A. Ingresos Totales (A = A1+A2+A3)	68,999,622	90,385,366	90,385,366
A1. Ingresos de Libre Disposición	68,999,622	90,385,366	90,385,366
A2. Transferencias Federales Etiquetadas	-	-	-
A3. Financiamiento Neto	-	-	-
B. Egresos Presupuestarios¹ (B = B1+B2)	68,999,622	94,989,220	92,790,383
B1. Gasto No Etiquetado (sin incluir Amortización de la Deuda Pública)	68,999,622	\$94,989,219.72	\$92,790,382.99
B2. Gasto Etiquetado (sin incluir Amortización de la Deuda Pública)	-	-	-
C. Remanentes del Ejercicio Anterior (C = C1 + C2)	-	-	-
C1. Remanentes de Ingresos de Libre Disposición aplicados en el periodo	-	-	-
C2. Remanentes de Transferencias Federales Etiquetadas aplicados en el periodo	-	-	-
I. Balance Presupuestario (I = A - B + C)	-	4,603,854	2,405,017
II. Balance Presupuestario sin Financiamiento Neto (II = I - A3)	-	4,603,854	2,405,017
III. Balance Presupuestario sin Financiamiento Neto y sin Remanentes del Ejercicio Anterior (III = II - C)	-	4,603,854	2,405,017

Concepto	Aprobado	Devengado	Pagado
E. Intereses, Comisiones y Gastos de la Deuda (E = E1+E2)	-	-	-
E1. Intereses, Comisiones y Gastos de la Deuda con Gasto No Etiquetado	-	-	-
E2. Intereses, Comisiones y Gastos de la Deuda con Gasto Etiquetado	-	-	-
IV. Balance Primario (IV = III + E)	-	4,603,854	2,405,017

Concepto	Estimado/ Aprobado	Devengado	Recaudado/ Pagado
F. Financiamiento (F = F1 + F2)	-	-	-
F1. Financiamiento con Fuente de Pago de Ingresos de Libre Disposición	-	-	-
F2. Financiamiento con Fuente de Pago de Transferencias Federales Etiquetadas	-	-	-
G. Amortización de la Deuda (G = G1 + G2)	-	-	-
G1. Amortización de la Deuda Pública con Gasto No Etiquetado	-	-	-
G2. Amortización de la Deuda Pública con Gasto Etiquetado	-	-	-
A3. Financiamiento Neto (A3 = F - G)	-	-	-

Sistema Estatal de Evaluación
Balance Presupuestario - LDF
Comisión de Ecología y Desarrollo Sustentable del Estado de Sonora
Del 31 de Enero al 31 de Diciembre de 2016
(PESOS)

CPCA-IV-17-A

Concepto	Estimado/ Aprobado	Devengado	Recaudado/ Pagado
A1. Ingresos de Libre Disposición	68,999,622	90,385,366	90,385,366
A3.1 Financiamiento Neto con Fuente de Pago de Ingresos de Libre Disposición (A3.1 = F1 - G1)	-	-	-
F1. Financiamiento con Fuente de Pago de Ingresos de Libre Disposición	-	-	-
G1. Amortización de la Deuda Pública con Gasto No Etiquetado	-	-	-
B1. Gasto No Etiquetado (sin incluir Amortización de la Deuda Pública)	68,999,622	94,989,220	92,790,383
C1. Remanentes de Ingresos de Libre Disposición aplicados en el periodo	-	-	-
V. Balance Presupuestario de Recursos Disponibles (V = A1 + A3.1 - B1 + C1)	-	4,603,854	2,405,017
VI. Balance Presupuestario de Recursos Disponibles sin Financiamiento Neto (VI = V - A3.1)	-	4,603,854	2,405,017

Concepto	Estimado/ Aprobado	Devengado	Recaudado/ Pagado
A2. Transferencias Federales Etiquetadas	-	-	-
A3.2 Financiamiento Neto con Fuente de Pago de Transferencias Federales Etiquetadas (A3.2 = F2 - G2)	-	-	-
F2. Financiamiento con Fuente de Pago de Transferencias Federales Etiquetadas	-	-	-
G2. Amortización de la Deuda Pública con Gasto Etiquetado	-	-	-
B2. Gasto Etiquetado (sin incluir Amortización de la Deuda Pública)	-	-	-
C2. Remanentes de Transferencias Federales Etiquetadas aplicados en el periodo	-	-	-
VII. Balance Presupuestario de Recursos Etiquetados (VII = A2 + A3.2 - B2 + C2)	-	-	-
VIII. Balance Presupuestario de Recursos Etiquetados sin Financiamiento Neto (VIII = VII - A3.2)	-	-	-

C.P. Álvaro Martín Ahumada Ortíz
Director de Control de Gasto y Presupuesto

L.A.E. Ernesto Alonso Peraza Inda
Director General de Administración y Finanzas

Sistema Estatal de Evaluación
Relación de Cuentas Bancarias Productivas Específicas
Comisión de Ecología y Desarrollo Sustentable del Estado de Sonora
Del 01 de Enero al 31 de Diciembre de 2016
(pesos)

CPCA-IV-18

CUENTA PÚBLICA 2016

Fondo, Programa o Convenio	Datos de la Cuenta Bancaria	
	Institución Bancaria	Número de Cuenta
1 Subsidio pago de nómina	HSBC MEXICO, S.A.	4033774316
2 Subsidio pago de nómina	BBVA Bancomer, S.A.	0171776584
3 Ingresos dólares Delfinario	BBVA Bancomer, S.A.	0175382114
4 Ingresos recursos propios	BBVA Bancomer, S.A.	0183760006
5 Subsidio gastos de operación	BBVA Bancomer, S.A.	0194385713
6 Subsidio operación Delfinario	BBVA Bancomer, S.A.	0197449054
7 Recurso proyecto perrito de la pradera	Scotiabank Inverlat, S.A.	11006124534
8 Ingresos ANP Estero el soldado	Scotiabank Inverlat, S.A.	11006315437
9 Recursos proyecto Rehabilitación sitio ures	Scotiabank Inverlat, S.A.	11006044182
10 Recursos proyecto iniciativa conjunta fase 3	Scotiabank Inverlat, S.A.	11006084869
11 Recursos proyecto Saneamiento Ambiental Comunit	Scotiabank Inverlat, S.A.	11006103146
12 Recursos proyecto vivero regional río sonora	Scotiabank Inverlat, S.A.	11006253741
13 Recurso proyecto vivero regional río altar	Scotiabank Inverlat, S.A.	11006253733
14 Recurso programa alumbrado público Nogales	Scotiabank Inverlat, S.A.	11006264212
15 Recursos propios CEDES	Scotiabank Inverlat, S.A.	11006381200
16 Subsidio aportaciones y deducciones	Scotiabank Inverlat, S.A.	11006381286
17 Recursos propios comercializacion	Scotiabank Inverlat, S.A.	11006391230
18 Recurso propio ANP Estero el Soldado	Scotiabank Inverlat, S.A.	11006433294
19 Recurso gastos operación proyectos	Banco del Bajío, S.A.	0150063560201
20 Monitoreo Pez Cachorrito	Banco del Bajío, S.A.	163138680201
21 Recurso proy berrendo sonorese minera penmont	Scotiabank Inverlat, S.A.	11005927498

*Bajo protesta de decir verdad declaramos que los Estados Financieros y sus Notas, son razonablemente correctos y son responsabilidad del emiso

C.P. Álvaro Martín Ahumada Ortiz
Director de Control de Gasto y Presupuesto

L.A.E. Ernesto Alonso Peraza Inda
Director General de Administración y Finanzas

Sistema Estatal de Evaluación
 Relación de Bienes Muebles e Inmuebles que Componen su Patrimonio
 Comisión de Ecología y Desarrollo Sustentable del Estado de Sonora
 Al 31 Diciembre de 2016
 (pesos)

CPCA-IV-19

CUENTA PÚBLICA 2016

Código	Descripción del Bien	Valor en Libros
	BIENES MUEBLES	
1	OTROS MOBILIARIOS Y EQUIPOS DE ADMON.	\$ 2,443,434.04
2	MOBILIARIO DE ADMINISTRACIÓN	\$ 3,316,510.23
3	EQUIPO DE COMPUTACION ELECT.	\$ 2,973,159.86
4	MOB. Y EQ. PARA ESCUELAS, LAB. Y TALLERES	\$ 8,681,207.48
5	VEHICULOS Y EQUIPOS TERRESTRES	\$ 10,656,615.25
6	REFACCIONES Y ACCESORIOS MAYORES	\$ 447,893.54
7	EQUIPOS Y APARATOS DE COM. Y TEL.	\$ 887,149.50
8	EQUIPO DE COMUNICACION Y TELECOMUNICACION	\$ 18,682.96
9	MAQUINARIA Y EQUIPO DE CONSTRUCCION	\$ 67,591.10
10	MAQUINARIA Y EQ. AGROPECUARIO	\$ 356,910.00
11	MAQUINARIA Y EQUIPO ELECTRICO	\$ 473,708.16
12	VEHICULOS Y EQUIPO MARITIMO	\$ 397,620.14
13	MAQUINARIA Y EQUIPO INDUSTRIAL	\$ 1,331,190.18
14	MAQUINARIA OTROS EQUIPOS Y HERRAMIENTAS	\$ 1,265,641.53
15	MUEBLES DE OFICINA Y ESTANTERIA	\$ 322,930.11
16	OTROS ACTIVOS INTANGIBLES	\$ 477,612.60
17	OTRO MOBILIARIO Y EQ. EDUCACIONAL Y REC	\$ 437,078.54
18	EQUIPO MEDICO Y DE LABORATORIO	\$ 255,312.67
19	EQUIPOS Y APARATOS AUDIOVISUALES	\$ 59,277.23
20	CARROCERIAS Y REMOLQUES	\$ 83,871.10
21	EQUIPO DE GENERACION ELECTRICA, APARATOS	\$ 4,310,041.64
22	BIENES ARTISTICOS Y CULTURALES	\$ 714,001.75
	BIENES INMUEBLES	
23	TERRENOS	\$ 55,216,588.95
24	EDIFICIOS	\$ 96,030,098.97
	EDIFICIOS	
	Y DEMAS INMUEBLES	

Bajo protesta de decir verdad declaramos que los Estados Financieros y sus Notas, son razonablemente correctos y son responsabilidad del emiso

Sistema Estatal de Evaluación
 Relación de esquemas bursátiles y de coberturas financieras
 Comisión de Ecología y Desarrollo Sustentable del Estado de Sonora
 Del 01 de Enero al 31 de Diciembre de 2016
 (pesos)

CPCA-IV-20

CUENTA PÚBLICA 2016

Identificación del Instrumento	Colocación	Interés Ganados	Valor Actual
	A	B	C=A+B
1			
2			
3			0.00
4			
5			
6			
7			
8			
9			
10			
Total	0.00	0.00	0.00
Otros Instrumentos de Bursatilización			
1			
2			
3			
4			
5			
6			
7			
8			
9			
10			
Total Otros Instrumentos	0.00	0.00	0.00
TOTAL	0.00	0.00	0.00

 C.P. Álvaro Martín Ahumada Ortíz
 Director de Control de Gasto y Presupuesto

 L.A.E. Ernesto Alonso Peraza Inda
 Director General de Administración y Finanzas

Resultados Generales

Para el actual ejercicio presupuestal, la Comisión de Ecología y Desarrollo Sustentable del Estado de Sonora (CEDES), inicio operaciones en apego a los lineamientos de ahorro y austeridad.

En base al presupuesto autorizado mediante Memorandum SIDUR-DGPE-029-16, de la Dirección General de Programación y Evaluación de la Secretaría de Infraestructura Urbana y Ecología, así como el Decreto Número 21 del Presupuesto de Egresos del Gobierno del Estado de Sonora para el Ejercicio Fiscal 2016, publicado en el Boletín Oficial No. 48 Secc. V, de fecha 14 de diciembre de 2015. Se propuso captar \$ 68.9 millones de pesos, de los cuales el 94% corresponde a aportaciones del Gobierno del Estado y el 6% a la captación de recursos generados por los servicios que proporcionan las áreas ambientales, el Centro Ecológico y Delfinario, así como por donativos y organización de eventos.

Se captaron recursos propios por un importe de \$9.9 millones de pesos por los conceptos de servicios ambientales, ingresos recaudados en las instalaciones del Centro Ecológico y Delfinario, así como también el Estero el Soldado.

Por lo anterior, la información presupuestal fue modificada quedando como se detalla a continuación:

Proyecto de Ingresos Ejercicio 2016	Asignación original	Presupuesto modificado al 31/12/2016	Ingreso acumulado al 31/12/2016	Acumulado vs original (%)
Subsidio	65,034,861	68,075,753	68,075,753	100%
Recursos propios	3,964,761	9,946,219	9,946,219	100%
Otros ingresos				
Total	68,999,622	78,021,972	78,021,972	100%

Resultados del ejercicio programático al 31 de diciembre de 2016

En la sesión ordinaria de la Junta Directiva se presentó el presupuesto modificado por cada una de las partidas que lo conforman; la distribución fue realizada con el objetivo de fortalecer la base programática y coadyuvar al cumplimiento de las metas establecidas en el Programa Operativo Anual del Ejercicio Fiscal 2016, quedando como sigue al término del cuarto trimestre de 2016:

Asignación presupuestal por partida:

Partida	Presupuesto original	Presupuesto modificado	Ejercido al 31/12/2016	Disponible
1000	44,649,860.68	67,333,497	67,333,497	0
2000	8,691,299.99	8,820,323	8,820,323	0
3000	15,558,461.00	11,930,776	11,930,776	0
5000	100,000.00	109,987	109,987	0
Total	68,999,621.67	88,194,583	88,194,583	0

En cuanto a la variación presupuestal, es detallada a continuación:

PARTIDAS

1000 Servicios Personales

11301 Sueldos: Se redistribuye el presupuesto de subsidio para incrementar la suficiente de esta partida, para cubrir compromisos adquiridos con el personal sin afectar la base programática de esta Comisión.

11306 Riesgo Laboral: Se redistribuye el presupuesto de recursos propios para cubrir compromisos adquiridos con el personal sin afectar la base programática de esta Comisión.

11307 Ayuda para Habitación: Se redistribuye el presupuesto de subsidio para incrementar la suficiente de esta partida, para cubrir compromisos adquiridos con el personal sin afectar la base programática de esta Comisión.

11310 Ayuda para Energía Eléctrica: Se redistribuye el presupuesto de subsidio para cubrir compromisos adquiridos con el personal sin afectar la base programática de esta Comisión.

12101 Honorarios: Se incrementa el presupuesto de recursos propios debido a la buena captación de ingresos durante el presente ejercicio, en las instalaciones del Centro Ecológico, así como por servicios ambientales, esto para cubrir compromisos con el personal.

12301 Retribuciones por servicios de carácter social: Se redistribuye el presupuesto de recursos propios para cubrir compromisos adquiridos con el personal sin afectar la base programática de esta Comisión.

13101 Retribuciones por servicios de carácter social: Se redistribuye el presupuesto de subsidio para cubrir compromisos adquiridos con el personal sin afectar la base programática de esta Comisión.

13201 Prima de vacaciones y dominical: Se redistribuye el presupuesto de subsidio para cubrir compromisos adquiridos con el personal sin afectar la base programática de esta Comisión.

13202 Aguinaldo o gratificación de fin de año: Se redistribuye el presupuesto de subsidio para cubrir compromisos adquiridos con el personal sin afectar la base programática de esta Comisión.

13203 Compensación por ajuste de calendario: Se redistribuye el presupuesto de subsidio para cubrir compromisos adquiridos con el personal sin afectar la base programática de esta Comisión.

13204 Compensación por bono navideño: Se redistribuye el presupuesto de subsidio para cubrir compromisos adquiridos con el personal sin afectar la base programática de esta Comisión.

14103 Aportación por seguro de retiro al ISSSTESON: Se redistribuye el presupuesto de subsidio para cubrir compromisos adquiridos con el personal sin afectar la base programática de esta Comisión.

14106 Otras Prestaciones de Seguridad Social: Se redistribuye el presupuesto de subsidio para cubrir compromisos adquiridos con el personal sin afectar la base programática de esta Comisión.

14109 Aportaciones por servicio médico: Se redistribuye el presupuesto de subsidio para cubrir compromisos adquiridos con el personal sin afectar la base programática de esta Comisión.

14401 Seguro por defunción familiar: Se redistribuye el presupuesto de subsidio para cubrir compromisos adquiridos con el personal sin afectar la base programática de esta Comisión.

14406 Seguros por defunción familiar: Se redistribuye el presupuesto de subsidio para cubrir compromisos adquiridos con el personal sin afectar la base programática de esta Comisión.

15901 Otras prestaciones: Se redistribuye el presupuesto de subsidio para cubrir compromisos adquiridos con el personal sin afectar la base programática de esta Comisión.

2000 Materiales y Suministros

21101 Materiales útiles y equipos menores de oficina: Se redistribuye el presupuesto de subsidio para cubrir compromisos adquiridos con el personal sin afectar la base programática de esta Comisión.

21201 Materiales y útiles de impresión y reproducción: Se redistribuye el presupuesto de subsidio para cubrir compromisos adquiridos con el personal sin afectar la base programática de esta Comisión.

21401 Materiales y útiles para el procesamiento de equipos y bienes informáticos: Se redistribuye el presupuesto de subsidio para cubrir compromisos adquiridos con el personal sin afectar la base programática de esta Comisión.

21501 Material para información: Se redistribuye el presupuesto de subsidio para cubrir compromisos adquiridos con el personal sin afectar la base programática de esta Comisión.

21601 Material de limpieza: Se redistribuye el presupuesto de subsidio para cubrir compromisos adquiridos con el personal sin afectar la base programática de esta Comisión.

21701 Materiales educativos: Se redistribuye el presupuesto de subsidio para cubrir compromisos adquiridos con el personal sin afectar la base programática de esta Comisión.

21801 Placas, engomados, calcomanías y hologramas: Se redistribuye el presupuesto de subsidio para cubrir compromisos adquiridos con el personal sin afectar la base programática de esta Comisión.

22101 Productos alimenticios para el personal de las instalaciones: Se redistribuye el presupuesto de subsidio para cubrir compromisos adquiridos con el personal sin afectar la base programática de esta Comisión.

22106 Adquisición de agua potable: Se redistribuye el presupuesto de subsidio para cubrir compromisos adquiridos con el personal sin afectar la base programática de esta Comisión.

22201 Alimentación de animales: Se redistribuye el presupuesto de subsidio para cubrir compromisos adquiridos con el personal sin afectar la base programática de esta Comisión.

22301 Utensilios para el servicio de alimentación: Se redistribuye el presupuesto de subsidio para cubrir compromisos adquiridos con el personal sin afectar la base programática de esta Comisión.

23801 Mercancías adquiridas para su comercialización: Se redistribuye el presupuesto de subsidio para cubrir compromisos adquiridos con el personal sin afectar la base programática de esta Comisión.

23901 Otros productos adquiridos como materia prima: Se redistribuye el presupuesto de subsidio para cubrir compromisos adquiridos con el personal sin afectar la base programática de esta Comisión.

24201 Cemento y productos de concreto: Se redistribuye el presupuesto de subsidio para cubrir compromisos adquiridos con el personal sin afectar la base programática de esta Comisión.

24301 Cal, yeso y productos de yeso: Se redistribuye el presupuesto de subsidio para cubrir compromisos adquiridos con el personal sin afectar la base programática de esta Comisión.

24401 Madera y productos de madera: Se redistribuye el presupuesto de subsidio para cubrir compromisos adquiridos con el personal sin afectar la base programática de esta Comisión.

24601 Material eléctrico y electrónico: Se redistribuye el presupuesto de subsidio para cubrir compromisos adquiridos con el personal sin afectar la base programática de esta Comisión.

24701 Artículos metálicos para la construcción: Se redistribuye el presupuesto de subsidio para cubrir compromisos adquiridos, sin afectar la base programática de esta Comisión.

24801 Materiales complementarios: Se redistribuye el presupuesto de subsidio para cubrir compromisos adquiridos con el personal sin afectar la base programática de esta Comisión.

24901 Otros materiales y artículos de construcción y reparación: Se redistribuye el presupuesto de subsidio para cubrir compromisos adquiridos con el personal sin afectar la base programática de esta Comisión.

25101 Productos químicos básicos: Se redistribuye el presupuesto de subsidio para cubrir compromisos adquiridos con el personal sin afectar la base programática de esta Comisión.

25201 Fertilizantes, pesticidas y otros agroquímicos: Se redistribuye el presupuesto de subsidio para cubrir compromisos adquiridos con el personal sin afectar la base programática de esta Comisión.

25301 Medicinas y productos farmacéuticos: Se redistribuye el presupuesto de subsidio para cubrir compromisos adquiridos con el personal sin afectar la base programática de esta Comisión.

25401 Materiales, accesorios y suministros médicos: Se redistribuye el presupuesto de subsidio para cubrir compromisos adquiridos con el personal sin afectar la base programática de esta Comisión.

25501 Materiales, accesorios y suministros de laboratorio: Se redistribuye el presupuesto de subsidio para cubrir compromisos adquiridos con el personal sin afectar la base programática de esta Comisión.

25601 Fibras sintéticas, hules, plásticos y derivados: Se redistribuye el presupuesto de subsidio para cubrir compromisos adquiridos con el personal sin afectar la base programática de esta Comisión.

25901 Otros productos químicos: Se redistribuye el presupuesto de subsidio para cubrir compromisos adquiridos con el personal sin afectar la base programática de esta Comisión.

26101 Combustibles: Se redistribuye el presupuesto de subsidio para cubrir compromisos adquiridos con el personal sin afectar la base programática de esta Comisión.

26102 Lubricantes y aditivos: Se redistribuye el presupuesto de subsidio para cubrir compromisos adquiridos con el personal sin afectar la base programática de esta Comisión.

27101 Vestuario y uniformes: Se redistribuye el presupuesto de subsidio para cubrir compromisos adquiridos con el personal sin afectar la base programática de esta Comisión.

27201 Prendas de seguridad y protección personal: Se redistribuye el presupuesto de subsidio para cubrir compromisos adquiridos con el personal sin afectar la base programática de esta Comisión.

27301 Artículos deportivos: Se redistribuye el presupuesto de subsidio para cubrir compromisos adquiridos con el personal sin afectar la base programática de esta Comisión.

29101 Herramientas menores: Se redistribuye el presupuesto de subsidio para cubrir compromisos adquiridos, sin afectar la base programática de esta Comisión.

29201 Refacciones y Accesorios Menores de Edificios: Se redistribuye el presupuesto de subsidio para cubrir compromisos adquiridos, sin afectar la base programática de esta Comisión.

29401 Refacciones y accesorios menores de equipo de cómputo y tecnologías de la información:
27101 Vestuario y uniformes: Se redistribuye el presupuesto de subsidio para cubrir compromisos adquiridos con el personal sin afectar la base programática de esta Comisión.

29601 Refacciones y accesorios menores de equipo de transporte: *27101 Vestuario y uniformes:* Se redistribuye el presupuesto de subsidio para cubrir compromisos adquiridos con el personal sin afectar la base programática de esta Comisión.

29901 Refacciones y accesorios menores otros bienes muebles: *27101 Vestuario y uniformes:* Se redistribuye el presupuesto de subsidio para cubrir compromisos adquiridos con el personal sin afectar la base programática de esta Comisión.

3000 Servicios Generales

31101 Energía eléctrica: *27101 Vestuario y uniformes:* Se redistribuye el presupuesto de subsidio para cubrir compromisos adquiridos con el personal sin afectar la base programática de esta Comisión.

31201 Gas: *27101 Vestuario y uniformes:* Se redistribuye el presupuesto de subsidio para cubrir compromisos adquiridos con el personal sin afectar la base programática de esta Comisión.

31301 Agua potable: *27101 Vestuario y uniformes:* Se redistribuye el presupuesto de subsidio para cubrir compromisos adquiridos con el personal sin afectar la base programática de esta Comisión.

31401 Telefonía tradicional: *27101 Vestuario y uniformes:* Se redistribuye el presupuesto de subsidio para cubrir compromisos adquiridos con el personal sin afectar la base programática de esta Comisión.

31501 Telefonía celular: *27101 Vestuario y uniformes:* Se redistribuye el presupuesto de subsidio para cubrir compromisos adquiridos con el personal sin afectar la base programática de esta Comisión.

31701 Servicios de acceso a internet, redes y procesamiento de información: *27101 Vestuario y uniformes:* Se redistribuye el presupuesto de subsidio para cubrir compromisos adquiridos con el personal sin afectar la base programática de esta Comisión.

31801 Servicio postal: Se redistribuye el presupuesto de subsidio para cubrir compromisos adquiridos con el personal sin afectar la base programática de esta Comisión.

32201 Arrendamiento de Edificios: Se redistribuye el presupuesto de subsidio para cubrir compromisos adquiridos con el personal sin afectar la base programática de esta Comisión.

32301 Arrendamiento de muebles, maquinaria y equipo: Se redistribuye el presupuesto de subsidio para cubrir compromisos adquiridos con el personal sin afectar la base programática de esta Comisión.

32501 Arrendamiento de equipo de transporte: Se redistribuye el presupuesto de recursos propios para cubrir compromisos adquiridos, sin afectar la base programática de esta Comisión. Renta de equipo de transporte interno para las instalaciones del Centro Ecológico.

32502 Arrendamiento de vehículos terrestres, aéreos, marítimos, lacustres y fluviales: Se redistribuye el presupuesto de subsidio para cubrir compromisos adquiridos con el personal sin afectar la base programática de esta Comisión.

32601 Arrendamiento maquinaria, otros equipos y herramientas: Se redistribuye el presupuesto de subsidio para cubrir compromisos adquiridos con el personal sin afectar la base programática de esta Comisión.

32701 Patentes, regalías y otros: Se redistribuye el presupuesto de subsidio para cubrir compromisos adquiridos con el personal sin afectar la base programática de esta Comisión.

32901 Otros arrendamientos: Se redistribuye el presupuesto de subsidio para cubrir compromisos adquiridos con el personal sin afectar la base programática de esta Comisión.

33101 Servicios legales, de contabilidad, auditorias y relacionados: Se redistribuye el presupuesto de subsidio para cubrir compromisos adquiridos con el personal sin afectar la base programática de esta Comisión.

33301 Servicios de Informática: Se redistribuye el presupuesto de subsidio para cubrir compromisos adquiridos con el personal sin afectar la base programática de esta Comisión.

33401 Servicios de capacitación: Se redistribuye el presupuesto de subsidio para cubrir compromisos adquiridos con el personal sin afectar la base programática de esta Comisión.

33501 Estudios e Investigaciones: Se redistribuye el presupuesto de subsidio para cubrir compromisos adquiridos con el personal sin afectar la base programática de esta Comisión.

33603 Impresiones y publicaciones oficiales: Se redistribuye el presupuesto de subsidio para cubrir compromisos adquiridos con el personal sin afectar la base programática de esta Comisión.

33801 Servicios de vigilancia: Se redistribuye el presupuesto de subsidio para cubrir compromisos adquiridos con el personal sin afectar la base programática de esta Comisión.

33901 Servicios Profesionales, científicos y técnicos integrales: Se redistribuye el presupuesto de subsidio para cubrir compromisos adquiridos con el personal sin afectar la base programática de esta Comisión.

34101 Servicios financieros y bancarios: Se redistribuye el presupuesto de subsidio para cubrir compromisos adquiridos con el personal sin afectar la base programática de esta Comisión.

34401 Seguros de responsabilidad patrimonial y finanzas: Se redistribuye el presupuesto de subsidio para cubrir compromisos adquiridos con el personal sin afectar la base programática de esta Comisión.

34501 Seguros de bienes patrimoniales: Se redistribuye el presupuesto de subsidio para cubrir compromisos adquiridos con el personal sin afectar la base programática de esta Comisión.

34701 Fletes y maniobras: Se redistribuye el presupuesto de subsidio para cubrir compromisos adquiridos con el personal sin afectar la base programática de esta Comisión.

35101 Mantenimiento y conservación de inmuebles: 34501 Seguros de bienes patrimoniales: Se redistribuye el presupuesto de subsidio para cubrir compromisos adquiridos con el personal sin afectar la base programática de esta Comisión. Gastos generados para la rehabilitación y mantenimiento de las instalaciones donde se encuentran los lobos marinos.

35201 Mantenimiento y conservación de mobiliario y equipo: Se redistribuye el presupuesto de subsidio para cubrir compromisos adquiridos con el personal sin afectar la base programática de esta Comisión.

35301 Instalaciones: Se redistribuye el presupuesto de subsidio para cubrir compromisos adquiridos, sin afectar la base programática de esta Comisión.

35302 Mantenimiento y conservación de bienes informáticos: Se redistribuye el presupuesto de subsidio para cubrir compromisos adquiridos con el personal sin afectar la base programática de esta Comisión.

35501 Mantenimiento y conservación de equipo de transporte: Se redistribuye el presupuesto de subsidio para cubrir compromisos adquiridos con el personal sin afectar la base programática de esta Comisión.

35701 Mantenimiento y conservación de maquinaria y equipo: Se redistribuye el presupuesto de subsidio para cubrir compromisos adquiridos con el personal sin afectar la base programática de esta Comisión.

35801 Servicios de limpieza y manejo de desechos: Se redistribuye el presupuesto de subsidio para cubrir compromisos adquiridos con el personal sin afectar la base programática de esta Comisión.

35901 Servicios de jardinería y fumigación: Se redistribuye el presupuesto de recursos propios para cubrir compromisos adquiridos, sin afectar la base programática de esta Comisión.

36201 Difusión por radio, televisión y otros medios de mensajes comerciales: Se redistribuye el presupuesto de subsidio para cubrir compromisos adquiridos, sin afectar la base programática de esta Comisión.

37101 Pasajes aéreos: Se redistribuye el presupuesto de recursos propios para cubrir compromisos adquiridos con el personal sin afectar la base programática de esta Comisión.

37201 Pasajes terrestres: Se redistribuye el presupuesto de recursos propios para cubrir compromisos adquiridos con el personal sin afectar la base programática de esta Comisión.

37401 Autotransporte: Se redistribuye el presupuesto de subsidio para cubrir compromisos adquiridos con el personal sin afectar la base programática de esta Comisión.

37501 Viáticos en el país: Se redistribuye el presupuesto de recursos propios para cubrir compromisos adquiridos con el personal sin afectar la base programática de esta Comisión.

37502 Gastos de camino: Se redistribuye el presupuesto de recursos propios para cubrir compromisos adquiridos con el personal sin afectar la base programática de esta Comisión.

37601 Viáticos en el extranjero: Se redistribuye el presupuesto de recursos propios para cubrir compromisos adquiridos con el personal sin afectar la base programática de esta Comisión.

37901 Cuotas: Se redistribuye el presupuesto de recursos propios para cubrir compromisos adquiridos, sin afectar la base programática de esta Comisión.

38101 Gastos de ceremonia: Se redistribuye el presupuesto de subsidio para cubrir compromisos adquiridos, sin afectar la base programática de esta Comisión.

38201 Gastos de orden social y cultural: Se redistribuye el presupuesto de subsidio para cubrir compromisos adquiridos, sin afectar la base programática de esta Comisión.

38301 Congresos y convenciones: Se redistribuye el presupuesto de subsidio para cubrir compromisos adquiridos, sin afectar la base programática de esta Comisión.

38501 Gastos de atención y promoción: Se redistribuye el presupuesto de subsidio para cubrir compromisos adquiridos, sin afectar la base programática de esta Comisión.

39201 Impuestos y derechos: Se redistribuye el presupuesto de subsidio para cubrir compromisos adquiridos, sin afectar la base programática de esta Comisión.

39301 Impuestos y derechos de importación: Se redistribuye el presupuesto de subsidio para cubrir compromisos adquiridos, sin afectar la base programática de esta Comisión.

39501 Penas, multas, accesorios y actualizaciones: Se redistribuye el presupuesto de subsidio para cubrir compromisos adquiridos, sin afectar la base programática de esta Comisión.

5000 Bienes muebles, inmuebles e intangibles

51501 Bienes informáticos: Se incrementa el presupuesto de recursos propios debido a la buena captación de ingresos durante el presente ejercicio, en las instalaciones del Centro Ecológico, así como por servicios ambientales. Adquisición de mobiliarios para las oficinas.

L.A.E. ERNESTO ALONSO PERAZA INDA
DIRECTOR GENERAL DE ADMINISTRACIÓN
Y FINANZAS

C.P. ÁLVARO MARTÍN AHUMADA ORTÍZ
DIRECTOR DE CONTABILIDAD Y PRESUPUESTO



GOBIERNO
DEL ESTADO
DE SONORA

**Instituto Sonorense de
Infraestructura Educativa**

Sistema Estatal de Evaluación
Estado de Situación Financiera
INSTITUTO SONORENSE DE INFRAESTRUCTURA EDUCATIVA
Al 31 Diciembre de 2016
(PESOS)

CPCA-I-01

CUENTA PÚBLICA 2016

ACTIVO	2016	2015	PASIVO	2016	2015
Activo Circulante			Pasivo Circulante		
Efectivo y Equivalentes	704,843,072.35	666,106,856.65	Cuentas por Pagar a Corto Plazo	137,603,792.15	162,424,350.60
Derechos a Recibir Efectivo o Equivalentes	9,410,061.80	564,498.36	Documentos por Pagar a Corto Plazo	-	-
Derechos a Recibir Bienes o Servicios	312,141,626.16	120,786,712.57	Porción a Corto Plazo de la Deuda Pública a Largo Plazo	-	-
Inventarios	-	-	Títulos y Valores a Corto Plazo	-	-
Almacenes	-	-	Pasivos Diferidos a Corto Plazo	-	-
Estimación por Pérdida o Deterioro de Activos Circulantes	-	-	Fondos y Bienes de Terceros en Garantía y/o Administración a Corto Plazo	-	-
Otros Activos Circulantes	-	-	Provisiones a Corto Plazo	-	-
			Otros Pasivos a Corto Plazo	-	-
Total de Activos Circulantes	1,026,394,760.31	787,458,067.58	Total de Pasivos Circulantes	137,603,792.15	162,424,350.60
Activo No Circulante			Pasivo No Circulante		
Inversiones Financieras a Largo Plazo	-	-	Cuentas por Pagar a Largo Plazo	-	-
Derechos a Recibir Efectivo o Equivalentes a Largo Plazo	-	-	Documentos por Pagar a Largo Plazo	-	-
Bienes Inmuebles, Infraestructura y Construcciones en Proceso	2,180,434,508.00	1,579,618,952.31	Deuda Pública a Largo Plazo	-	-
Bienes Muebles	109,352,008.02	81,595,752.81	Pasivos Diferidos a Largo Plazo	-	-
Activos Intangibles	980,595.08	317,063.48	Fondos y Bienes de Terceros en Garantía y/o en Administración a Largo Plazo	-	-
Depreciación, Deterioro y Amortización Acumulada de Bienes	- 2,694,586.48	- 1,805,219.92	Provisiones a Largo Plazo	-	-
Activos Diferidos	-	-			
Estimación por Pérdida o Deterioro de Activos no Circulantes	-	-			
Otros Activos no Circulantes	-	-			
Total de Activos No Circulantes	2,288,072,524.62	1,659,726,548.68	Total de Pasivos No Circulantes	-	-
Total de Activos	3,314,467,284.93	2,447,184,616.26	Total de Pasivo	137,603,792.15	162,424,350.60
			Hacienda Pública/Patrimonio		
			Hacienda Pública/Patrimonio Contribuido	63,336.98	63,336.98
			Aportaciones	63,336.98	63,336.98
			Donaciones de Capital	-	-
				-	-
			Actualización de la Hacienda Pública/Patrimonio		
			Hacienda Pública/Patrimonio Generado	3,176,800,155.80	2,284,696,928.68
			Resultados del Ejercicio (Ahorro/ Desahorro)	912,017,009.82	1,429,949,619.34
			Resultados de Ejercicios Anteriores	2,236,823,243.48	826,787,406.84
			Revalúos	27,959,902.50	27,959,902.50
			Reservas	-	-
			Rectificaciones de Resultados de Ejercicios Anteriores	-	-
			Exceso o Insuficiencia en la Actualización de la Hacienda Pública/Patrimonio	-	-
			Resultado por Posición Monetaria	-	-
				-	-
			Resultado por Tenencia de Activos no Monetarios	-	-
			Total Hacienda Pública/Patrimonio	3,176,863,492.78	2,284,760,265.66
			Total de Pasivo y Hacienda Pública/Patrimonio	3,314,467,284.93	2,447,184,616.26

"Bajo protesta de decir verdad declaramos que los Estados Financieros y sus Notas, son razonablemente correctos y son responsabilidad del emisor"

C.P. Carmen Patricia Santacruz Rios
Directora de Contabilidad

Arq. Guadalupe Yalia Salido Ibarra
Coordinadora Ejecutiva

Sistema Estatal de Evaluación
Estado de Situación Financiera - Detallado - LDF
INSTITUTO SONORENSE DE INFRAESTRUCTURA EDUCATIVA
 Al 31 de Diciembre de 2015 y al 31 de Diciembre de 2016 (b)

CPCA-I-01-A

CUENTA PÚBLICA 2016

(PESOS)

Concepto (c)	2016	31 de diciembre de 2015	Concepto (c)	2016	31 de diciembre de 2015
ACTIVO			PASIVO		
Activo Circulante			Pasivo Circulante		
a. Efectivo y Equivalentes (a=a1+a2+a3+a4+a5+a6+a7)	704,843,072.35	666,106,856.65	a. Cuentas por Pagar a Corto Plazo (a=a1+a2+a3+a4+a5+a6+a7+a8+a9)	137,603,792.15	162,424,350.60
a1) Efectivo	-	108.08	a1) Servicios Personales por Pagar a Corto Plazo	-	1,370,135.13
a2) Bancos/Tesorería	610,012,684.48	363,135,668.76	a2) Proveedores por Pagar a Corto Plazo	-	17,401,041.58
a3) Bancos/Dependencias y Otros	-	-	a3) Contratistas por Obras Públicas por Pagar a Corto Plazo	103,548,990.48	68,218,169.70
a4) Inversiones Temporales (Hasta 3 meses)	94,830,387.87	302,971,079.81	a4) Participaciones y Aportaciones por Pagar a Corto Plazo	-	-
a5) Fondos con Afectación Específica	-	-	a5) Transferencias Otorgadas por Pagar a Corto Plazo	-	-
a6) Depósitos de Fondos de Terceros en Garantía y/o Administración	-	-	a6) Intereses, Comisiones y Otros Gastos de la Deuda Pública por Pagar a Corto Plazo	-	-
a7) Otros Efectivos y Equivalentes	-	-	a7) Retenciones y Contribuciones por Pagar a Corto Plazo	39,014,307.58	30,152,650.64
b. Derechos a Recibir Efectivo o Equivalentes (b=b1+b2+b3+b4+b5+b6+b7)	9,410,061.80	564,498.36	a8) Devoluciones de la Ley de Ingresos por Pagar a Corto Plazo	-	-
b1) Inversiones Financieras de Corto Plazo	-	-	a9) Otras Cuentas por Pagar a Corto Plazo	13,811,670.80	64,410,725.98
b2) Cuentas por Cobrar a Corto Plazo	8,505,437.37	999.90	b. Documentos por Pagar a Corto Plazo (b=b1+b2+b3)		
b3) Deudores Diversos por Cobrar a Corto Plazo	904,624.43	539,955.94	b1) Documentos Comerciales por Pagar a Corto Plazo	-	-
b4) Ingresos por Recuperar a Corto Plazo	-	25,542.32	b2) Documentos con Contratistas por Obras Públicas por Pagar a Corto Plazo	-	-
b5) Deudores por Anticipos de la Tesorería a Corto Plazo	-	-	b3) Otros Documentos por Pagar a Corto Plazo	-	-
b6) Préstamos Otorgados a Corto Plazo	-	-	c. Porción a Corto Plazo de la Deuda Pública a Largo Plazo (c=c1+c2)		
b7) Otros Derechos a Recibir Efectivo o Equivalentes a Corto Plazo	-	-	c1) Porción a Corto Plazo de la Deuda Pública	-	-
c. Derechos a Recibir Bienes o Servicios (c=c1+c2+c3+c4+c5)	312,141,626.16	120,786,712.57	c2) Porción a Corto Plazo de Arrendamiento Financiero	-	-
c1) Anticipo a Proveedores por Adquisición de Bienes y Prestación de Servicios a Corto Plazo	28,962,546.50	61,932,286.48	d. Títulos y Valores a Corto Plazo	-	-
c2) Anticipo a Proveedores por Adquisición de Bienes Inmuebles y Muebles a Corto Plazo	283,179,079.66	58,854,426.09	e. Pasivos Diferidos a Corto Plazo (e=e1+e2+e3)		
c3) Anticipo a Proveedores por Adquisición de Bienes Intangibles a Corto Plazo	-	-	e1) Ingresos Cobrados por Adelantado a Corto Plazo	-	-
c4) Anticipo a Contratistas por Obras Públicas a Corto Plazo	-	-	e2) Intereses Cobrados por Adelantado a Corto Plazo	-	-
c5) Otros Derechos a Recibir Bienes o Servicios a Corto Plazo	-	-	e3) Otros Pasivos Diferidos a Corto Plazo	-	-
d. Inventarios (d=d1+d2+d3+d4+d5)			f. Fondos y Bienes de Terceros en Garantía y/o Administración a Corto Plazo (f=f1+f2+f3+f4+f5+f6)		
d1) Inventario de Mercancías para Venta	-	-	f1) Fondos en Garantía a Corto Plazo	-	-
d2) Inventario de Mercancías Terminadas	-	-	f2) Fondos en Administración a Corto Plazo	-	-
d3) Inventario de Mercancías en Proceso de Elaboración	-	-	f3) Fondos Contingentes a Corto Plazo	-	-
d4) Inventario de Materias Primas, Materiales y Suministros para Producción	-	-	f4) Fondos de Fideicomisos, Mandatos y Contratos Análogos a Corto Plazo	-	-
d5) Bienes en Tránsito	-	-	f5) Otros Fondos de Terceros en Garantía y/o Administración a Corto Plazo	-	-
e. Almacenes	-	-	f6) Valores y Bienes en Garantía a Corto Plazo	-	-

Concepto (c)	2016	31 de diciembre de 2015	Concepto (c)	2016	31 de diciembre de 2015
f. Estimación por Pérdida o Deterioro de Activos Circulantes (f=f1+f2)			g. Provisiones a Corto Plazo (g=g1+g2+g3)		
f1) Estimaciones para Cuentas Incobrables por Derechos a Recibir Efectivo o Equivalentes			g1) Provisión para Demandas y Juicios a Corto Plazo		
f2) Estimación por Deterioro de Inventarios			g2) Provisión para Contingencias a Corto Plazo		
g. Otros Activos Circulantes (g=g1+g2+g3+g4)			g3) Otras Provisiones a Corto Plazo		
g1) Valores en Garantía			h. Otros Pasivos a Corto Plazo (h=h1+h2+h3)		
g2) Bienes en Garantía (excluye depósitos de fondos)			h1) Ingresos por Clasificar		
g3) Bienes Derivados de Embargos, Decomisos, Aseguramientos y Dación en Pago			h2) Recaudación por Participar		
g4) Adquisición con Fondos de Terceros			h3) Otros Pasivos Circulantes		
IA. Total de Activos Circulantes (IA = a + b + c + d + e + f + g)	1,026,394,760.31	787,458,067.58	IIA. Total de Pasivos Circulantes (IIA = a + b + c + d + e + f + g + h)	137,603,792.15	162,424,350.60
Activo No Circulante			Pasivo No Circulante		
a. Inversiones Financieras a Largo Plazo			a. Cuentas por Pagar a Largo Plazo		
b. Derechos a Recibir Efectivo o Equivalentes a Largo Plazo			b. Documentos por Pagar a Largo Plazo		
c. Bienes Inmuebles, Infraestructura y Construcciones en Proceso	2,180,434,508.00	1,579,618,952.31	c. Deuda Pública a Largo Plazo		
d. Bienes Muebles	109,352,008.02	81,595,752.81	d. Pasivos Diferidos a Largo Plazo		
e. Activos Intangibles	980,595.08	317,063.48	e. Fondos y Bienes de Terceros en Garantía y/o en Administración a Largo Plazo		
f. Depreciación, Deterioro y Amortización Acumulada de Bienes	2,694,586.48	1,805,219.92	f. Provisiones a Largo Plazo		
g. Activos Diferidos					
h. Estimación por Pérdida o Deterioro de Activos no Circulantes			II.B. Total de Pasivos No Circulantes (II.B=a + b + c + d + e + f)		
i. Otros Activos no Circulantes					
IB. Total de Activos No Circulantes (IB = a + b + c + d + e + f + g + h + i)	2,288,072,524.62	1,659,726,548.68	II. Total del Pasivo (II = IIA + II.B)	137,603,792.15	162,424,350.60
I. Total del Activo (I = IA + IB)	3,314,467,284.93	2,447,184,616.26	HACIENDA PÚBLICA/PATRIMONIO		
			IIIA. Hacienda Pública/Patrimonio Contribuido (IIIA =a+b+c)	63,336.98	63,336.98
			a. Aportaciones	63,336.98	63,336.98
			b. Donaciones de Capital		
			c. Actualización de la Hacienda Pública/Patrimonio		
			IIIB. Hacienda Pública/Patrimonio Generado (IIIB = a + b + c + d + e)	3,176,800,155.80	2,284,696,928.68
			a. Resultados del Ejercicio (Ahorro/ Desahorro)	912,017,009.82	1,429,949,619.34
			b. Resultados de Ejercicios Anteriores	2,236,823,243.48	826,787,406.84
			c. Revalúos	27,959,902.50	27,959,902.50
			d. Reservas		
			e. Rectificaciones de Resultados de Ejercicios Anteriores		
			IIIC. Exceso o Insuficiencia en la Actualización de la Hacienda Pública/Patrimonio (IIIC=a+b)		
			a. Resultado por Posición Monetaria		
			b. Resultado por Tenencia de Activos no Monetarios		
			III. Total Hacienda Pública/Patrimonio (III = IIIA + IIIB + IIIC)	3,176,863,492.78	2,284,760,265.66
			IV. Total del Pasivo y Hacienda Pública/Patrimonio (IV =II+III)	3,314,467,284.93	2,447,184,616.26

C.P. Carmen Patricia Santacruz Rios
Directora de Contabilidad

Arq. Guadalupe Yalia Salido Ibarra
Coordinadora Ejecutiva

Sistema Estatal de Evaluación
Estado de Actividades
INSTITUTO SONORENSE DE INFRAESTRUCTURA EDUCATIVA
Del 01 de Enero al 31 de Diciembre de 2016
(PESOS)

CPCA-I-02

CUENTA PÚBLICA 2016

	2016	2015
INGRESOS Y OTROS BENEFICIOS		
Ingresos de la Gestión:	24,932,876.07	20,086,590.96
Impuestos	-	-
Cuotas y Aportaciones de Seguridad Social	-	-
Contribuciones de Mejoras	-	-
Derechos	-	-
Productos de Tipo Corriente ¹	14,275,457.21	6,576,561.12
Aprovechamientos de Tipo Corriente	-	-
Ingresos por Venta de Bienes y Servicios	10,657,418.86	13,510,029.84
Ingresos no Comprendidos en las Fracciones de la Ley de Ingresos Causados en Ejercicios Fiscales Anteriores Pendientes de Liquidación o Pago	-	-
Participaciones, Aportaciones, Transferencias, Asignaciones, Subsidios y Otras Ayudas	964,192,620.96	1,467,877,575.84
Participaciones y Aportaciones	802,508,930.32	902,457,722.68
Transferencia, Asignaciones, Subsidios y Otras Ayudas	161,683,690.64	565,419,853.16
Otros Ingresos y Beneficios	-	-
Ingresos Financieros	-	-
Incremento por Variación de Inventarios	-	-
Disminución del Exceso de Estimaciones por Pérdida o Deterioro u Obsolescencia	-	-
Disminución del Exceso de Provisiones	-	-
Otros Ingresos y Beneficios Varios	-	-
Total de Ingresos y Otros Beneficios	989,125,497.03	1,487,964,166.80
	-	-
GASTOS Y OTRAS PÉRDIDAS		
Gastos de Funcionamiento	75,540,220.65	57,273,281.58
Servicios Personales	31,218,866.36	29,848,960.13
Materiales y Suministros	3,042,411.89	3,068,792.62
Servicios Generales	41,278,942.40	24,355,528.83
Transferencia, Asignaciones, Subsidios y Otras Ayudas	-	-
Transferencias Internas y Asignaciones al Sector Público	-	-
Transferencias al Resto del Sector Público	-	-
Subsidios y Subvenciones	-	-
Ayudas Sociales	-	-
Pensiones y Jubilaciones	-	-
Transferencias a Fideicomisos, Mandatos y Contratos Análogos	-	-
Transferencias a la Seguridad Social	-	-
Donativos	-	-
Transferencias al Exterior	-	-
Participaciones y Aportaciones	-	-
Participaciones	-	-
Aportaciones	-	-
Convenios	-	-
Intereses, Comisiones y Otros Gastos de la Deuda Pública	-	-
Intereses de la Deuda Pública	-	-
Comisiones de la Deuda Pública	-	-
Gastos de la Deuda Pública	-	-
Costo por Coberturas	-	-
Apoyos Financieros	-	-
Otros Gastos y Pérdidas Extraordinarias	1,568,266.56	741,265.88
Estimaciones, Depreciaciones, Deterioros, Obsolescencia y Amortizaciones	1,568,266.56	741,265.88
Provisiones	-	-
Disminución de Inventarios	-	-
Aumento por Insuficiencia de Estimaciones por Pérdida o Deterioro y Obsolescencia	-	-
Aumento por Insuficiencia de Provisiones	-	-
Otros Gastos	-	-
Inversión Pública	-	-
Inversión Pública no Capitalizable	-	-
Total de Gastos y Otras Pérdidas	77,108,487.21	58,014,547.46
	-	-
Resultados del Ejercicio (Ahorro/Desahorro)	912,017,009.82	1,429,949,619.34

Bajo protesta de decir verdad declaramos que los Estados Financieros y sus Notas, son razonablemente correctos y son responsabilidad del emisor

C.P. Carmen Patricia Santacruz Rios
Directora de Contabilidad

Arq. Guadalupe Yalia Salido Ibarra
Coordinadora Ejecutiva

Sistema Estatal de Evaluación
Estado de Variación en la Hacienda Pública
INSTITUTO SONORENSE DE INFRAESTRUCTURA EDUCATIVA
 Del 01 de Enero al 31 de Diciembre de 2016
 (PESOS)

CPCA-I-03

CUENTA PÚBLICA 2016

Concepto	Hacienda Pública / Patrimonio Contribuido	Hacienda Pública / Patrimonio Generado de Ejercicio Anteriores	Hacienda Pública / Patrimonio Generado del Ejercicio	Ajustes por Cambios de Valor	Total
Rectificaciones de Resultados de Ejercicios Anteriores		0.00	-19,913,782.70	0.00	-19,913,782.70
Patrimonio Neto Inicial Ajustado del Ejercicio	63,336.98			0.00	63,336.98
Aportaciones	63,336.98			0.00	63,336.98
Donaciones de Capital	0.00			0.00	0.00
Actualización de la Hacienda Pública/Patrimonio	0.00			0.00	0.00
Variaciones de la Hacienda Pública / Patrimonio Neto del Ejercicio		854,747,309.34	1,429,949,619.34	0.00	2,284,696,928.68
Resultados del Ejercicio (Ahorro/Desahorro)			1,429,949,619.34	0.00	1,429,949,619.34
Resultados de Ejercicios Anteriores		826,787,406.84		0.00	826,787,406.84
Revalúos		27,959,902.50		0.00	27,959,902.50
Reservas		0.00		0.00	0.00
Hacienda Pública / Patrimonio Neto Final del Ejercicio 2015	63,336.98	854,747,309.34	1,429,949,619.34	0.00	2,284,760,265.66
Cambios en la Hacienda Pública / Patrimonio Neto del Ejercicio 2016	0.00			0.00	0.00
Aportaciones	0.00			0.00	0.00
Donaciones de Capital	0.00			0.00	0.00
Actualización de la Hacienda Pública/Patrimonio	0.00			0.00	0.00
Variaciones de la Hacienda Pública / Patrimonio Neto del Ejercicio		1,429,949,619.34	912,017,009.82	0.00	2,341,966,629.16
Resultados del Ejercicio (Ahorro/Desahorro)			912,017,009.82	0.00	912,017,009.82
Resultados de Ejercicios Anteriores		1,429,949,619.34	0.00	0.00	1,429,949,619.34
Revalúos		0.00	0.00	0.00	0.00
Reservas		0.00		0.00	0.00
Saldo Neto en la Hacienda Pública / Patrimonio 2016	63,336.98	2,284,696,928.68	892,103,227.12	0.00	3,176,863,492.78

"Bajo protesta de decir verdad declaramos que los Estados Financieros y sus Notas, son razonablemente correctos y son responsabilidad del emisor"

C.P. Carmen Patricia Santacruz Rios
Directora de Contabilidad

Arq. Guadalupe Yalia Salido Ibarra
Coordinadora Ejecutiva

Sistema Estatal de Evaluación
Estado de Cambios en la Situación Financiera
INSTITUTO SONORENSE DE INFRAESTRUCTURA EDUCATIVA
Del 01 de Enero al 31 de Diciembre de 2016
(PESOS)

CPCA-I-04

CUENTA PÚBLICA 2016

	<u>Origen</u>	<u>Aplicación</u>
Activo	889,366.56	868,172,035.23
Activo Circulante	0.00	238,936,692.73
Efectivo y Equivalentes		38,736,215.70
Derechos a Recibir Efectivo o Equivalentes		8,845,563.44
Derechos a Recibir Bienes o Servicios		191,354,913.59
Inventario		
Almacenes		
Estimación por Pérdida o Deterioro de Activos Circulantes		
Otros Activos Circulantes		
Activo No Circulante	889,366.56	629,235,342.50
Inversiones Financieras a Largo Plazo		
Derechos a Recibir Efectivo o Equivalentes a Largo Plazo		
Bienes Inmuebles, Infraestructura y Construcciones en Proceso		600,815,555.69
Bienes Muebles		27,756,255.21
Activos Intangibles		663,531.60
Depreciación, Deterioro y Amortización Acumulada de Bienes	889,366.56	
Activos Diferidos		
Estimación por Pérdida o Deterioro de Activos no Circulantes		
Otros Activos no Circulantes		
Pasivo	0.00	24,820,558.45
Pasivo Circulante	0.00	0.00
Cuentas por Pagar a Corto Plazo		
Documentos por Pagar a Corto Plazo		
Porción a Corto Plazo de la Deuda Pública a Largo Plazo		
Títulos y Valores a Corto Plazo		
Pasivos Diferidos a Corto Plazo		
Fondos y Bienes de Terceros en Garantía y/o Administración a Corto Plazo		
Provisiones a Corto Plazo		
Otros Pasivos a Corto Plazo		
Pasivo No Circulante	0.00	24,820,558.45
Cuentas por Pagar a Largo Plazo		24,820,558.45
Documentos por Pagar a Largo Plazo		
Deuda Pública a Largo Plazo		
Pasivos Diferidos a Largo Plazo		
Fondos y Bienes de Terceros en Garantía y/o en Administración a Largo Plazo		
Provisiones a Largo Plazo		
HACIENDA PUBLICA/PATRIMONIO	1,410,035,836.64	517,932,609.52
Hacienda Pública/Patrimonio Contribuido	0.00	0.00
Aportaciones		
Donaciones de Capital		
Actualización de la Hacienda Pública/Patrimonio		
Hacienda Pública/Patrimonio Generado	1,410,035,836.64	517,932,609.52
Resultados del Ejercicio (Ahorro/ Desahorro)		517,932,609.52
Resultados de Ejercicios Anteriores	1,410,035,836.64	
Revalúos		
Reservas		
Rectificaciones de Resultados de Ejercicios Anteriores		
Excesos o Insuficiencia en la Actualización de la Hacienda Pública/Patrimonio	0.00	0.00
Resultado por Posición Monetaria		
Resultado por Tenencia de Activos no Monetarios		

Bajo protesta de decir verdad declaramos que los Estados Financieros y sus Notas, son razonablemente correctos y son responsabilidad del emisor

C.P. Carmen Patricia Santacruz Rios
Directora de Contabilidad

Arq. Guadalupe Yalia Salido Ibarra
Coordinadora Ejecutiva

Sistema Estatal de Evaluación
Estado de Flujos de Efectivo
INSTITUTO SONORENSE DE INFRAESTRUCTURA EDUCATIVA
Al 31 Diciembre de 2016
(PESOS)

CPCA-I-05

CUENTA PÚBLICA 2016

Concepto	2016	2015
Flujos de Efectivo de las Actividades de Operación		
Origen	983,818,546.56	1,487,964,166.80
Impuestos		
Cuotas y Aportaciones de Seguridad Social		
Contribuciones de mejoras		
Derechos		
Productos de Tipo Corriente	14,275,457.21	6,576,561.12
Aprovechamientos de Tipo Corriente		
Ingresos por Venta de Bienes y Servicios	10,657,418.86	13,510,029.84
Ingresos no Comprendidos en las Fracciones de la Ley de Ingresos Causados en Ejercicios Fiscales Anteriores		
Pendientes de Liquidación o Pago		
Participaciones y Aportaciones	802,508,930.32	902,457,722.68
Transferencias, Asignaciones y Subsidios y Otras Ayudas	156,376,740.17	565,419,853.16
Otros Orígenes de Operación		
Aplicación	77,108,487.21	58,014,547.46
Servicios Personales	31,218,866.36	29,848,960.13
Materiales y Suministros	3,042,411.89	3,068,792.62
Servicios Generales	41,278,942.40	24,355,528.83
Transferencias Internas y Asignaciones al Sector Público		
Transferencias al resto del Sector Público		
Subsidios y Subvenciones		
Ayudas Sociales		
Pensiones y Jubilaciones		
Transferencias a Fideicomisos, Mandatos y Contratos Análogos		
Transferencias a la Seguridad Social		
Donativos		
Transferencias al Exterior		
Participaciones		
Aportaciones		
Convenios		
Otras Aplicaciones de Operación	1,568,266.56	741,265.88
Flujos Netos de Efectivo por Actividades de Operación	906,710,059.35	1,429,949,619.34
Flujos de Efectivo de las Actividades de Inversión		
Origen	-19,024,416.14	1,540,329.98
Bienes Inmuebles, Infraestructura y Construcciones en Proceso		
Bienes Muebles	889,366.56	741,265.88
Otros Orígenes de Inversión	-19,913,782.70	799,064.10
Aplicación	829,435,819.53	1,216,369,542.61
Bienes Inmuebles, Infraestructura y Construcciones en Proceso	600,815,555.69	952,001,566.74
Bienes Muebles	27,756,255.21	69,158,778.44
Otras Aplicaciones de Inversión	200,864,008.63	195,209,197.43
Flujos Netos de Efectivo por Actividades de Inversión	-848,460,235.67	-1,214,829,212.63
Flujo de Efectivo de las Actividades de Financiamiento		
Origen	0.00	71,604,974.90
Endeudamiento Neto		
Interno		
Externo		
Otros Orígenes de Financiamiento		71,604,974.90
Aplicación	19,513,607.98	0.00
Servicios de la Deuda		
Interno	19,513,607.98	
Externo		
Otras Aplicaciones de Financiamiento		
Flujos netos de Efectivo por Actividades de Financiamiento	-19,513,607.98	71,604,974.90
Incremento/Disminución Neta en el Efectivo y Equivalentes al Efectivo	38,736,215.70	286,725,381.61
Efectivo y Equivalentes al Efectivo al Inicio del Ejercicio	666,106,856.65	379,381,475.04
Efectivo y Equivalentes al Efectivo al Final del Ejercicio	704,843,072.35	666,106,856.65

Bajo protesta de decir verdad declaramos que los Estados Financieros y sus Notas, son razonablemente correctos y son responsabilidad del emisor

C.P. Carmen Patricia Santacruz Rios
Directora de Contabilidad

Arq. Guadalupe Yalia Salido Ibarra
Coordinadora Ejecutiva

Sistema Estatal de Evaluación
Estado Analítico del Activo
INSTITUTO SONORENSE DE INFRAESTRUCTURA EDUCATIVA
 Del 01 de Enero al 31 de Diciembre de 2016

CPCA-I-06

CUENTA PÚBLICA 2016

(PESOS)

Concepto	Saldo Inicial 1	Cargos del Periodo 2	Abonos del Periodo 3	Saldo Final 4 (1+2-3)	Variación del Periodo (4-1)
ACTIVO	2,447,184,616.26	22,696,559,517.95	21,829,276,849.28	3,314,467,284.93	867,282,668.67
Activo Circulante	787,458,067.58	19,897,046,447.71	19,658,109,754.98	1,026,394,760.31	238,936,692.73
Efectivo y Equivalentes	666,106,856.65	18,345,667,179.52	18,306,930,963.82	704,843,072.35	38,736,215.70
Derechos a Recibir Efectivo o Equivalentes	564,498.36	1,238,610,418.50	1,229,764,855.06	9,410,061.80	8,845,563.44
Derechos a Recibir Bienes o Servicios	120,786,712.57	312,768,849.69	121,413,936.10	312,141,626.16	191,354,913.59
Inventarios				0.00	0.00
Almacenes				0.00	0.00
Estimación por Pérdida o Deterioro de Activos Circulantes				0.00	0.00
Otros Activos Circulantes				0.00	0.00
Activo No Circulante	1,659,726,548.68	2,799,513,070.24	2,171,167,094.30	2,288,072,524.62	628,345,975.94
Inversiones Financieras a Largo Plazo				0.00	0.00
Derechos a Recibir Efectivo o Equivalentes a Largo Plazo				0.00	0.00
Bienes Inmuebles, Infraestructura y Construcciones en Proceso	1,579,618,952.31	2,769,473,242.23	2,168,657,686.54	2,180,434,508.00	600,815,555.69
Bienes Muebles	81,595,752.81	28,697,396.41	941,141.20	109,352,008.02	27,756,255.21
Activos Intangibles	317,063.48	663,531.60		980,595.08	663,531.60
Depreciación, Deterioro y Amortización Acumulada de Bienes	-1,805,219.92	678,900.00	1,568,266.56	-2,694,586.48	-889,366.56
Activos Diferidos				0.00	0.00
Estimación por Pérdida o Deterioro de Activos no Circulantes				0.00	0.00
Otros Activos no Circulantes				0.00	0.00

Bajo protesta de decir verdad declaramos que los Estados Financieros y sus Notas, son razonablemente correctos y son responsabilidad del emisor

C.P. Carmen Patricia Santacruz Rios
Directora de Contabilidad

Arq. Guadalupe Yalia Salido Ibarra
Coordinadora Ejecutiva

Sistema Estatal de Evaluación
Estado Analítico de la Deuda y Otros Pasivos
INSTITUTO SONORENSE DE INFRAESTRUCTURA EDUCATIVA
 Del 01 de Enero al 31 de Diciembre de 2016
 (PESOS)

CPCA-I-07

CUENTA PÚBLICA 2016

DENOMINACIÓN DE LAS DEUDAS	MONEDA DE CONTRATACIÓN	INSTITUCIÓN O PAÍS ACREEDOR	SALDO INICIAL DEL PERIODO	SALDO FINAL DEL PERIODO
DEUDA PÚBLICA				
Corto Plazo				
Deuda Interna			0.00	0.00
Instituciones de Crédito			0.00	0.00
Títulos y Valores				
Arrendamientos Financieros				
Deuda Externa			0.00	0.00
Organismos Financieros Internacionales			0.00	
Deuda Bilateral				
Títulos y Valores				
Arrendamientos Financieros				
<i>Subtotal Corto Plazo</i>			<i>0.00</i>	<i>0.00</i>
Largo Plazo				
Deuda Interna			0.00	0.00
Instituciones de Crédito				
Títulos y Valores				
Arrendamientos Financieros				
Deuda Externa			0.00	0.00
Organismos Financieros Internacionales				
Deuda Bilateral				
Títulos y Valores				
Arrendamientos Financieros				
<i>Subtotal Largo Plazo</i>			<i>0.00</i>	<i>0.00</i>
Otros Pasivos			162,424,350.60	137,603,792.15
Total Deuda y Otros Pasivos			162,424,350.60	137,603,792.15

Bajo protesta de decir verdad declaramos que los Estados Financieros y sus Notas, son razonablemente correctos y son responsabilidad del emisor

C.P. Carmen Patricia Santacruz Rios
 Directora de Contabilidad

Arq. Guadalupe Yalia Salido Ibarra
 Coordinadora Ejecutiva

Sistema Estatal de Evaluación
Informe Analítico de la Deuda Pública y Otros Pasivos - LDF
INSTITUTO SONORENSE DE INFRAESTRUCTURA EDUCATIVA
Del 01 de Enero al 31 de Diciembre de 2016 (b)

CPCA-I-07-A

CUENTA PÚBLICA 2016

(PESOS)

Denominación de la Deuda Pública y Otros Pasivos (c)	Saldo al 31 de diciembre de 2015(d)	Disposiciones del Periodo (e)	Amortizaciones del Periodo (f)	Revaluaciones, Reclasificaciones y Otros Ajustes (g)	Saldo Final del Periodo (h) h=d+e-f+g	Pago de Intereses del Periodo (i)	Pago de Comisiones y demás costos asociados durante el Periodo (j)
1. Deuda Pública (1=A+B)							
A. Corto Plazo (A=a1+a2+a3)							
a1) Instituciones de Crédito							
a2) Títulos y Valores							
a3) Arrendamientos Financieros							
B. Largo Plazo (B=b1+b2+b3)							
b1) Instituciones de Crédito							
b2) Títulos y Valores							
b3) Arrendamientos Financieros							
2. Otros Pasivos	162,424,350.60				137,603,792.15		
3. Total de la Deuda Pública y Otros Pasivos (3=1+2)	162,424,350.60				137,603,792.15		
4. Deuda Contingente 1 (informativo)							
A. Deuda Contingente 1							
B. Deuda Contingente 2							
C. Deuda Contingente XX							
5. Valor de Instrumentos Bono Cupón Cero 2 (Informativo)							
A. Instrumento Bono Cupón Cero 1							
B. Instrumento Bono Cupón Cero 2							
C. Instrumento Bono Cupón Cero XX							

1

Se refiere a cualquier Financiamiento sin fuente o garantía de pago definida, que sea asumida de manera solidaria o subsidiaria por las Entidades Federativas con sus Municipios, organismos descentralizados y empresas de participación estatal mayoritaria y fideicomisos, locales o municipales, y por los Municipios con sus respectivos organismos descentralizados y empresas de participación municipal mayoritaria.

2

Se refiere al valor del Bono Cupón Cero que respalda el pago de los créditos asociados al mismo (Activo).

Obligaciones a Corto Plazo (k)	Monto Contratado (l)	Plazo Pactado (m)	Tasa de Interés (n)	Comisiones y Costos Relacionados (o)	Tasa Efectiva (p)
6. Obligaciones a Corto Plazo (Informativo)					
A. Crédito 1					
B. Crédito 2					
C. Crédito XX					

C.P. Carmen Patricia Santacruz Rios
Directora de Contabilidad

Arq. Guadalupe Yalia Salido Ibarra
Coordinadora Ejecutiva

Sistema Estatal de Evaluación
Informe Analítico de Obligaciones Diferentes de Financiamientos – LDF
INSTITUTO SONORENSE DE INFRAESTRUCTURA EDUCATIVA
Del 01 de Enero al 31 de Diciembre de 2016 (b)

CPCA-I-07-B

CUENTA PÚBLICA 2016

(PESOS)

Denominación de las Obligaciones Diferentes de Financiamiento (c)	Fecha del Contrato (d)	Fecha de inicio de operación del proyecto (e)	Fecha de vencimiento (f)	Monto de la inversión pactado (g)	Plazo pactado (h)	Monto promedio mensual del pago de la contraprestación (i)	Monto promedio mensual del pago de la contraprestación correspondiente al pago de inversión (j)	Monto pagado de la inversión al 31 de Diciembre de 2016 (k)	Monto pagado de la inversión actualizado al 31 de Diciembre de 2016 (l)	Saldo pendiente por pagar de la inversión al 31 de Diciembre de 2016 (m = g – l)
A. Asociaciones Público Privadas (APP's) (A=a+b+c+d)										
a) APP 1										
b) APP 2										
c) APP 3										
d) APP XX										
B. Otros Instrumentos (B=a+b+c+d)										
a) Otro Instrumento 1										
b) Otro Instrumento 2										
c) Otro Instrumento 3										
d) Otro Instrumento XX										
C. Total de Obligaciones Diferentes de Financiamiento (C=A+B)										

C.P. Carmen Patricia Santacruz Rios
Directora de Contabilidad

Arq. Guadalupe Yalia Salido Ibarra
Coordinadora Ejecutiva

Gobierno del
Estado de Sonora
GOBIERNO DEL ESTADO DE SONORA
Informe Sobre Pasivos Contingentes

Al 31 de Diciembre del 2016

Sociedad: ISIE

(En pesos)

A Corto Plazo**A Mediano Plazo**

Asunto: Laboral	Fecha de Inicio:	09-ene-14	Etapa Actual:	Ofrecimiento y admision de pruebas
214/2014JE1	y arbitraje	Junta local de conciliacion		
Velarde Montaña José Arturo			Monto:	\$180,000.00
Asunto: Juicio de Nulidad	Fecha de Inicio:	06-jul-15	Etapa Actual:	Por celebrarse audiencia de pruebas y alegatos
s/n	Administrativo	Tribunal Contencioso		
Kovat Construcciones S.A. de C.V.			Monto:	\$180,000.00
Asunto: Laboral	Fecha de Inicio:	14-ago-13	Etapa Actual:	Desahogo de pruebas
830/2013	y arbitraje	Junta local de conciliacion		
Turrubiates Grijalva Marco Tulio			Monto:	\$1,400,000.00
Asunto: Laboral	Fecha de Inicio:	01-jun-15	Etapa Actual:	Conciliación demanda de excepciones
1550/2015	y arbitraje	Junta local de conciliacion		
Arreola Romero Ramón			Monto:	\$180,000.00
Asunto: Laboral	Fecha de Inicio:	08-jun-15	Etapa Actual:	Conciliación demanda de excepciones
2267/2015	y arbitraje	Junta local de conciliacion		
Marcelino Rivera Rodolfo			Monto:	\$180,000.00
Asunto: Laboral	Fecha de Inicio:	21-abr-14	Etapa Actual:	Pruebas y Alegatos (Admision de pruebas)
211/2014/III		Tribunal Contencioso Administrativo		
Rosas Nañez Juan Carlos			Monto:	\$180,000.00
Asunto: Laboral	Fecha de Inicio:	29-oct-14	Etapa Actual:	Conciliacion, Demanda y excepciones
4126/2014	y arbitraje	Junta local de conciliacion		
Hernandez Gomez Trinidad			Monto:	\$180,000.00

Monto Total**\$ 2,480,000.00****A Largo Plazo**



Gobierno del
Estado de Sonora

GOBIERNO DEL ESTADO DE SONORA
Informe Sobre Pasivos Contingentes

Al 31 de Diciembre del 2016

Sociedad: ISIE

(En pesos)

JUICIOS	SALDO
DEMANDAS JUDICIALES EN PROCESO DE RESOLUCIÓN	\$ 2,480,000.00

INVERSIÓN PÚBLICA	SALDO
CONTRATOS PARA INVERSIÓN PÚBLICA	\$ 2,139,513,119.83

BIENES CONCESIONADOS O EN COMODATO	SALDO
BIENES BAJO CONTRATO EN COMODATO	\$ 29,600.00

Las cuentas de orden presupuestarias se detallan como sigue:

Ley de Ingresos Estimada	\$ 2,276,309,216.91
Ley de Ingresos por ejecutar	\$ 293,410,221.60
Modificaciones a la ley de ingresos estimada	\$ 97,936,867.43
Ley de Ingresos devengada	\$ 1,465,124,007.96
Ley de ingresos recaudada	\$ 2,461,514,329.80
Presupuesto de egresos aprobado	\$ 1,737,690,478.49
Presupuesto de egresos por ejercer	\$ 32,129,664.01
Modificaciones al Presupuesto de egresos aprobado	\$ 1,232,805,708.91
Presupuesto de egresos comprometido	\$ 1,460,994,617.57
Presupuesto de egresos devengado	\$ 106,507,092.36
Presupuesto de egresos ejercido	\$ 106,817,334.81
Presupuesto de egresos pagado	\$ 1,377,505,898.68

"Bajo protesta de decir verdad declaramos que los Estados Financieros y sus notas, son razonablemente correctos y son responsabilidad del emisor"

ARQ. Guadalupe Yalia Salido Ibarra
Coordinadora Ejecutiva

C.P. Carmen Patricia Santacruz Ríos
Dirección de Contabilidad

**Sistema Estatal de Evaluación
Notas a los Estados Financieros
Instituto Sonorense de Infraestructura Educativa**

Al 31 Diciembre de 2016
(PESOS)

NOTAS DE DESGLOSE

ESTADO DE SITUACION FINANCIERA

ACTIVO:

Efectivo y equivalentes:

Los ingresos por subsidio federal y estatal se registran conforme al programa de presupuesto anual autorizado, registrándose en la cuenta de Ingresos hasta el momento en que se recauden. Los ingresos propios principalmente se relacionan con ingresos por convenio con instituciones en supervisión de obra y por venta de bienes y servicios, durante el ejercicio 2016 se reconocen como devengado y recaudado al momento en que se reciben o ingresan a la cuenta de bancos de nuestra institución. La diferencia entre los ejercicios corresponde a que se recibieron más recursos fiscales, para ejecución de obra pública.

Durante el ejercicio 2016 se manejan un total de 74 cuentas bancarias de diversas instituciones de nuestra entidad.

Derecho a recibir Efectivo y equivalentes y Bienes o Servicios a Recibir:

El comparativo anual, nos demuestra que el monto ha disminuido, lo que disminuye los pasivos que tienen los proveedores hacia la institución.

Bienes Muebles, Infraestructura y Construcciones en Proceso:

A partir del ejercicio terminado el 31 de Diciembre del 2011, las obras en proceso, se registran patrimonialmente en el activo fijo en la cuenta "Bienes Inmuebles, Infraestructura y Construcciones en proceso" durante el periodo de construcción de acuerdo a lo devengado, en función al avance de obra autorizado.

Durante el periodo de construcción de acuerdo a lo devengado, en función al avance de obra autorizado, el monto es mayor derivado de que se han recibido más recursos para ejecución de obra, en comparación con el ejercicio 2015.

Inversiones Financieras:

INVERSIONES TEMPORALES	94,830,387.87
Total	\$ 94,830,387.87

UTILIDADES DIVIDENDOS E INTERESES	14,275,457.21
Total	\$ 14,275,457.21

Bienes Muebles:

Representa los activos Fijos de la institución, los cuales están representados por "sillas, escritorios, equipo de cómputo, etc."

<i>Concepto</i>	<i>Total</i>	<i>Otros Activos Donación</i>	<i>Activos Propiedad ISIE</i>
<i>Mobiliario y Equipo de administración</i>	80,967,115.61	72,173,777.94	8,793,337.67
<i>Mobiliario y Equipo educacional y Recreativo</i>	320,573.70	0.00	320,573.70
<i>Vehículos y Equipo de Transporte</i>	6,864,019.59	0.00	6,864,019.59
<i>Maquinaria, Otros Equipos y Herramientas</i>	21,200,299.12	20,593,625.79	606,673.33
Total	\$ 109,352,008.02	\$ 92,767,403.73	\$ 16,584,604.29

Activos Intangibles

SOFTWARE	980,595.08
Total	\$ 980,595.08

Estimaciones y Deterioros:

Corresponde a estimaciones realizadas por la depreciación de los activos fijos, por **\$ 2,694,586.48-**, la cual fue aplicada en el presente periodo más el saldo acumulado reflejado en la cuenta durante el periodo Trimestral.

DEPRECIACION ACUMULADA	ENE-DIC 2016
DEPRECIACION ACUMULADA DE BIENES MUEBLES	2,658,106.90
Subtotal	\$ 2,658,106.90
AMORTIZACION ACUMULADA DE ACTIVOS INTANGIBLES	36,479.58
Subtotal	\$ 36,479.58
Total	\$ 2,694,586.48

Revaluación:

Corresponde a la apreciación que se hizo de los activos fijos y bienes mobiliarios con los que cuenta el instituto.

REVALUO DE BIENES INMUEBLES	27,959,902.50
Total	\$ 27,959,902.50

El método utilizado para efectuar la Reevaluación del Edificio y Terreno que ocupan las Oficinas del Instituto Sonorense de Infraestructura Educativa actualmente, se obtiene al solicitar ante la Tesorería Municipal del H. Ayuntamiento de Hermosillo la actualización del Valor catastral del Suelo y Construcción, por lo que nos fue entregado el Certificado Catastral Número 91,771 con fecha de expedición el día 29 de Mayo del año 2014, como se muestra a continuación:

*16/3/21 3:34 PM



AYUNTAMIENTO DE HERMOSILLO
TESORERÍA MUNICIPAL
DIRECCIÓN DE CATASTRO



FECHA DE EXPEDICIÓN: 29 DE MAYO DE 2014

FOLIO: 91,771 RECIBO: 66,329

Con fundamento a lo previsto en los artículos 146 al 154 del Reglamento de la Ley Catastral y Registral del Estado de Sonora, del 88 al 70 del Reglamento de Catastro del Municipio de Hermosillo, 136bis a de la ley de Hacienda Municipal, el Artículo 107 de la Ley de Ingresos y Presupuesto de Ingresos del Municipio de Hermosillo, Sonora para el ejercicio Fiscal 2013
Se extiende el presente:

CERTIFICADO CATASTRAL

CLAVE CATASTRAL 3600 03 196 003	REGIMEN LEGAL PARTICULAR	USO DE SUELO MIXTO COMERCIAL Y DE SERVICIOS	TIPO DE PREDIO URBANO
------------------------------------	-----------------------------	--	--------------------------

UBICACIÓN O NOMBRE DEL PREDIO:
BLVD F E KINO # 1104


COLONIA:
PITIC, C.P. 83150

POBLACIÓN:
HERMOSILLO

NOMBRE:
INSTITUTO SONRENSE DE INFRAESTRUCTURA EDUCATIVA ISIE

SUELO	
SUPERFICIE	6,468.00 Mts ²
VALOR	\$29,499,323.00
CONSTRUCCIÓN	
SUPERFICIE	3,085.68 Mts ²
VALOR	\$11,422,065.17
VALOR CATASTRAL	
\$40,921,388.17	

OBSERVACIONES:

C.P. RAUL BUSTAMANTE BURRUE
DIRECTOR DE CATASTRO

AYUNTAMIENTO DE HERMOSILLO
TESORERÍA MUNICIPAL
DIRECCIÓN DE CATASTRO

Este Certificado de Valor Catastral constituye la determinación del Valor Catastral y se otorga con la aplicación de los Planos y Tablas Generales de Valores (Imarios de Suelo y Construcción, elaborados por el Congreso del Estado y publicados en el Boletín Catastral número 44 de Sección X y de fecha 1 de Diciembre de 2011, más un incremento de acuerdo al Artículo 12 de la Ley Catastral y Registral del Estado de Sonora. Los Valores Catastrales estarán sujetos a revisión para trámites de Manifestaciones de Transacción de Dominio, según el artículo 14 de la Ley Catastral y Registral del Estado de Sonora.

ELABORO : C. CECILIA DEL PUEBLA G www.catastro.gob.mx
 Hermosillo Escondido #99 esq. Ave. Venustiano Carrillo, San Benito tel. 2955597 y 88 fax 2155818 Hermosillo Sonora P-00-00-17 Rev. P 20/04/07

Cuentas por Pagar a Corto Plazo:

Corresponde a los adeudos de impuestos y otros pasivos relacionados con la operación normal de la Institución.

SERVICIOS PERSONALES POR PAGAR A CORTO PLAZO	1,370,135.13
Subtotal	\$ 1,370,135.13
PROVEEDORES POR PAGAR A CORTO PLAZO	18,605,890.62
FUNCIONARIOS POR PAGAR A CORTO PLAZO	637,407.25
PROVEEDORES DEVENGADOS A CORTO PLAZO	172,196.32
CONTRATISTAS DEVENGADOS POR PAGAR CORTO PLAZO	395,245.47
Subtotal	\$ 17,401,041.58
CONTRATISTAS OBRAS PUBLICAS POR PAGAR A CP	100,513,854.66
CONTRATISTAS OBRAS PUBLICAS SALDO	3,035,135.82
Subtotal	\$ 103,548,990.48
RETENCIONES Y CONTRIBUCIONES POR PAGAR A CORTO PLAZO	39,014,307.58
Subtotal	\$ 39,014,307.58
OTRAS CUENTAS POR PAGAR A CORTO PLAZO	13,811,670.80
Subtotal	\$ 13,811,670.80
Total	\$ 137,603,792.15

ESTADO DE ACTIVIDADES

Ingresos de Gestión

UTILIDADES DIVIDENDOS E INTERESES	14,275,457.21
Subtotal	\$ 14,275,457.21
VENTA DE BASES	99,700.00
INGRESOS POR PAQUETE DOCUMENTAL	2,571,064.36
MULTAS Y SANCIONES	7,658,112.47
OTROS	328,542.03
Subtotal	\$ 10,657,418.86-
INFRAESTRUCTURA PARA EDUCACIÓN BÁSICA	260,961,846.56
INFRAESTRUCTURA PARA EDUCACIÓN MEDIA SUPERIOR	16,363,134.66
INFRAESTRUCTURA PARA EDUCACIÓN SUPERIOR	77,098,131.34
INFRAESTRUCTURA PARA EDUCACIÓN BASICA POTENCIADO	153,093,250.30
INFRAESTRUCTURA PARA EDUCACIÓN SUPERIOR POTENCIADO	64,449,514.24
INFRA PARA EDUCACIÓN MEDIA SUPERIOR POTENCIADO	25,118,877.88
CONVENIOS EDUCACION	0.00
FONDO CONCURSABLE	205,424,175.34
Subtotal	\$ 802,508,930.32
TRANSFERENCIAS PARA SERVICIOS PERSONALES	30,849,026.29
TRANSFERENCIAS PARA GASTOS DE OPERACION	24,181,472.29
TRANSFERENCIAS PARA GASTOS DE INVERSION	102,893,381.43
TRANSFERENCIAS DE INSTITUCIONES EDUCATIVAS	3,759,810.63
Subtotal	\$ 161,683,690.64
Total	\$ 964,192,620.96

Gastos y Otras Pérdidas

SUELDOS	6,953,284.19
RIESGO LABORAL	11,846,585.70
AYUDA PARA HABITACION	2,091,394.65
AYUDA PARA ENERGIA ELECTRICA	1,405,099.75
Subtotal	\$ 22,296,364.29
PRIMAS Y ACREDIT POR ANOS SERV EFECT AL PERSONAL	333,719.42
Subtotal	\$ 333,719.42
APORTACIONES AL ISSSTESON	1,419,312.99
APORTACION POR SEGURO DE VIDA AL ISSSTESON	175.20
APORT POR SEGURO DE RETIRO AL ISSSTESON	2,916.11
ASIGNACION PARA PRESTAMOS A CORTO PLAZO	83,420.70
APORTACIONES AL SEGUROS DE CESANTIA DE EDAD AVANZA	83,420.70
OTRAS PRESTACIONES DE SEGURIDAD SOCIAL	3,445,098.86
APORT PARA INFRA EQUIPAMIENTO Y MANTO HOSPITAL	166,969.90
APORTACIONES ATENCION ENFERMEDADES PREEXISTENTES	0.00
APORTACION AL FOVISSSTESON	667,905.99
APORTACIONES AL SISTEMA DE AHORRO PARA EL RETIRO	2,719,562.20
Subtotal	\$ 8,588,782.65
Total Capítulo 1000	\$ 31,218,866.36
MATERIALES UTILES Y EQUIPOS MENORES DE OFICINA	343,014.96
MATERIALES Y UTILES DE IMPRESION Y REPRODUCCION	686,025.57
MATERIALES UTILES P/PROCESAMIENTO EQ Y BIENES INF	27,326.80
MATERIAL PARA INFORMACION	408,599.00
MATERIAL DE LIMPIEZA	215.15
PLACAS ENGOMADOS CALCOMANIAS Y HOLOGRAMAS	658.00
Subtotal	\$ 1,465,839.48
PRODUCTOS ALIMENTICIOS PARA PERSONAL EN LAS INSTALACIONES	64,788.62
ADQUISICION DE AGUA POTABLE	42,139.00
UTENSILIOS PARA EL SERVICIO DE ALIMENTACION	1,428.30
Subtotal	\$ 108,355.92
MATERIAL ELECTRICO Y ELECTRONICO	22,371.04
MATERIALES COMPLEMENTARIOS	0.00
Subtotal	\$ 22,371.04
MEDICINAS Y PRODUCTOS FARMACEUTICOS	0.00

CUENTA PÚBLICA 2016

	Subtotal	\$ 0.00
COMBUSTIBLES		1,349,700.64
LUBRICANTES Y ADITIVOS		0.00
	Subtotal	\$ 1,349,700.64
HERRAMIENTAS MENORES		8,630.42
REF ACC Y ACCMENORES DE MOB Y EQ ADMON EDUC Y REC		0.00
REFACC Y ACCMENORES DE EQ COMPUTO Y TEC INFORMACI		43,051.54
	Subtotal	\$ 51,681.96
VESTUARIOS Y UNIFORMES		44,462.85
	Subtotal	\$ 44,462.85
Total Capítulo 2000		\$ 3,042,411.89
ENERGIA ELECTRICA		553,612.92
AGUA POTABLE		174,589.00
TELEFONIA TRADICIONAL		190,674.38
SERVICIO DE TELECOMUNICACIONES Y SATELITES		5,916.00
SERVICIO DE ACCESO A INTERNET REDES Y PROCES INFO		158,092.55
SERVICIO POSTAL		36,747.24
	Subtotal	\$ 1,119,632.09
ARRENDAMIENTO DE EDIFICIOS		224,107.08
ARRENDAMIENTO DE MUEBLES MAQUINARIA Y EQUIPO		661,995.28
	Subtotal	\$ 886,102.36
SERVICIOS LEGALES CONTABILIDAD AUDITORIAS Y REL		0.00
SERVICIOS DISEÑO ARQUITECT INGENIERIA ACTIV RELAC		0.00
SERVICIOS DE CONSULTORIAS		34,679,603.21
SERVICIOS DE CAPACITACION		10,000.00
EDICTOS		58,445.76
LICITACIONES CONVENIOS Y CONVOCATORIAS		387,611.50
SERVICIOS DE VIGILANCIA		0.00
	Subtotal	\$ 35,135,660.47
SERVICIOS FINANCIEROS Y BANCARIOS		109,926.18
SEGUROS DE BIENES PATRIMONIALES		305,810.44

CUENTA PÚBLICA 2016

FLETES Y MANIOBRAS	5,800.00
Subtotal	\$ 421,536.62
MANTENIMIENTO Y CONSERVACION DE INMUEBLES	918,288.14
MANTENIMIENTO Y CONSERVACION DE MOBILIARIO Y EQ	638.00
MANTENIMIENTO Y CONSERVACION BIENES INFORMATICOS	1,160.00
INSTALACIONES	198,573.04
MANTENIMIENTO Y CONSERVACION DE EQUIPO TRANSPORTE	676,684.75
MANTENIMIENTO Y CONSERVACION DE MAQUINARIA Y EQ	184,130.08
SERVICIOS DE LIMPIEZA Y MANEJO DE DESECHOS	521,192.52
SERVICIOS DE JARDINERIA Y FUMIGACION	79,901.37
Subtotal	\$ 2,580,567.90
SERVICIOS DE REVELADO DE FOTOGRAFIAS	2,900.00
Subtotal	\$ 2,900.00
PASAJES AEREOS	282,241.56
PASAJES TERRESTRES	10,574.52
VIATICOS EN EL PAIS	445,610.00
GASTOS DE CAMINO	224,850.00
CUOTAS	29,124.00
Subtotal	\$ 992,400.08
GASTOS DE CEREMONIAL	11,612.44
GASTOS DE ORDEN SOCIAL Y CULTURAL	1,172.00
CONGRESOS Y CONVENCIONES	14,036.00
Subtotal	\$ 26,820.44
IMPUESTOS Y DERECHOS	113,322.44
Subtotal	\$ 113,322.44
Total Capítulo 3000	\$ 41,278,942.40
Total Gastos de Funcionamiento	\$ 75,540,220.65

Otros Gastos y Perdidas Extraordinarias:

DEPRECIACION DE BIENES MUEBLES	1,538,870.31
AMORTIZACION DE ACTIVOS INTANGIBLES	29,396.25
Total	\$ 1,568,266.56

TOTAL GENERAL	\$ 77,108,487.21
----------------------	-------------------------

ESTADO DE FLUJO DE EFECTIVO

El análisis de los saldos Inicial y Final del período que figuran en el Estado de Flujo de Efectivo en la cuenta de Efectivos y Equivalentes se integra como sigue:

	2016	2015
Efectivo	0	108.08
Bancos-Dependencias	610,012,684.48	363,135,668.76
Inversiones Temporales (hasta 3 meses)	94,830,387.87	302,971,079.81
Total	\$ 704,843,072.35	\$ 666,106,856.65

Movimientos de partidas (o rubros) que no afectan al efectivo		
Depreciación	2,658,106.90-	1,798,136.59
Amortización	36,479.58	7,083.33
Incremento en las provisiones		
Incremento en inversiones producido por revaluación	27,959,902.50	27,959,902.50
Ganancia /Perdida en venta de propiedad, planta y equipo		

ESTADO DE VARIACIONES EN LA HACIENDA PUBLICA

En el manejo del estado de variaciones del periodo 2016-2015, podemos resaltar el hecho de que la cuenta de "resultado del ejercicio (ahorro/desahorro), nos incrementó el patrimonio por un monto de \$ 912,017,009.82

La otra situación que hay que subrayar es el hecho de la revaluación realizada durante este lapso de tiempo, la cual nos aportó un monto de \$ 27,959,902.50

ESTADO DE CAMBIOS EN LA SITUACION FINANCIERA**Efectivo y Equivalente:**

El efectivo e inversiones temporales están representados principalmente por depósitos bancarios los cuales corresponden a recursos Estatales y Federales así como a recursos mayores a 90 días y se presentan valuadas a su costo de adquisición más intereses devengados, importe que es similar al valor de mercado en esas inversiones.

Análisis del saldo Inicial y Final en la parte final del Estad del Flujo de Efectivo:

La disminución neta del flujo de efectivo, acorde al saldo al iniciar el mes y finalizar corresponden a los gastos de operación normal del instituto, los cuales son gastos de operación de los diferentes capítulos presupuestales, pero principalmente a la esencia de la institución que corresponde al pago de contratistas por el avance de las obras.

En la cuenta de Patrimonio podemos resaltar el incremento del monto de la misma, derivado del saldo de la cuenta de Resultados de Ejercicios Anteriores.

Los ingresos presupuestarios están compuestos por contribuciones de mejora Estatales y participaciones Federales.

Los ingresos presupuestarios no contables, corresponden a convenios con otras Universidades y supervisiones así como multas y sanciones.

Los gastos presupuestales corresponden a recursos erogados, los cuales estaban presupuestados previamente y corresponden a los Capítulos 1000, 2000, 3000 y 6000.

Los gastos contables no presupuestarios reflejados, corresponden a la depreciación de los activos del Instituto.

NOTAS DE MEMORIA
(Cuentas de Orden)
Al 31 de Diciembre del 2016

1.- Introducción.

Las cuentas de orden se utilizan para registrar movimientos de valores que no afecten o modifiquen el balance del ente contable, sin embargo, su incorporación en libros es necesaria con fines de recordatorio contable, de control y en general sobre los aspectos administrativos, o bien, para consignar sus derechos o responsabilidades contingentes que puedan, o no, presentarse en el futuro.

Las cuentas que se manejan para efectos de estas Notas son las siguientes: Cuentas de Orden Contables y Presupuestarias:

En el instituto se considera que no existen cuentas de orden de importancia que puedan ser incluidas en los estados financieros, toda vez que aquellas situaciones que pudieran impactar en la información se llevan mediante controles establecidas ex profeso, para poder atenuar los impactos. Mas sin embargo se agregaran aquellas situaciones que se consideran pudieran afectar o repercutir en las finanzas de la institución.

Contables:

Existen 7 juicios laborales que actualmente se están llevando a cabo y los cuales se desglosan a continuación:



GOBIERNO DEL ESTADO DE SONORA
Informe Sobre Pasivos Contingentes
Al 31 de Diciembre del 2016
Sociedad: ISIE
(En pesos)

A Corto Plazo

Asunto:	Fecha de Inicio:	Etapa Actual:	Ofrecimiento y admision de pruebas
Laboral	09-ene-14		
A Mediano Plazo			
214/2014/E1	Junta local de conciliacion y arbitraje		
Velarde Montaña José Arturo		Monto:	\$180,000.00
Asunto:	Fecha de Inicio:	Etapa Actual:	Por celebrarse audiencia de pruebas y alegatos
Juicio de Nulidad	06-jul-15		
s/n	Tribunal Contencioso Administrativo		
Kovat Construcciones S.A. de C.V.		Monto:	\$180,000.00
Asunto:	Fecha de Inicio:	Etapa Actual:	Desahogo de pruebas
Laboral	14-ago-13		
830/2013	Junta local de conciliacion y arbitraje		
Turrubiates Grijalva Marco Tulio		Monto:	\$1,400,000.00
Asunto:	Fecha de Inicio:	Etapa Actual:	Conciliación demanda de excepciones
Laboral	01-jun-15		
1550/2015	Junta local de conciliacion y arbitraje		
Arreola Romero Ramón		Monto:	\$180,000.00
Asunto:	Fecha de Inicio:	Etapa Actual:	Conciliación demanda de excepciones
Laboral	08-jun-15		
2267/2015	Junta local de conciliacion y arbitraje		
Marcelino Rivera Rodolfo		Monto:	\$180,000.00
Asunto:	Fecha de Inicio:	Etapa Actual:	Pruebas y Alegatos (Admision de pruebas)
Laboral	21-abr-14		
211/2014/III	Tribunal Contencioso Administrativo		
Rosas Nañez Juan Carlos		Monto:	\$180,000.00
Asunto:	Fecha de Inicio:	Etapa Actual:	Conciliacion, Demanda y excepciones
Laboral	29-oct-14		
4126/2014	Junta local de conciliacion y arbitraje		
Hernandez Gomez Trinidad		Monto:	\$180,000.00
		Monto Total	\$ 2,480,000.00

A Largo Plazo



GOBIERNO DEL ESTADO DE SONORA
Informe Sobre Pasivos Contingentes
Al 31 de Diciembre del 2016
Sociedad: ISIE
(En pesos)

JUICIOS	SALDO
DEMANDAS JUDICIALES EN PROCESO DE RESOLUCIÓN	\$ 2,480,000.00

INVERSIÓN PÚBLICA	SALDO
CONTRATOS PARA INVERSIÓN PÚBLICA	\$ 2,139,513,119.83

BIENES CONCESIONADOS O EN COMODATO	SALDO
BIENES BAJO CONTRATO EN COMODATO	\$ 29,600.00

Las cuentas de orden presupuestarias se detallan como sigue:

Ley de Ingresos Estimada	\$ 2,276,309,216.91
Ley de Ingresos por ejecutar	\$ 293,410,221.60
Modificaciones a la ley de ingresos estimada	\$ 97,936,867.43
Ley de Ingresos devengada	\$ 1,465,124,007.96
Ley de ingresos recaudada	\$ 2,461,514,329.80
Presupuesto de egresos aprobado	\$ 1,737,690,478.49
Presupuesto de egresos por ejercer	\$ 32,129,664.01
Modificaciones al Presupuesto de egresos aprobado	\$ 1,232,805,708.91
Presupuesto de egresos comprometido	\$ 1,460,994,617.57
Presupuesto de egresos devengado	\$ 106,507,092.36
Presupuesto de egresos ejercido	\$ 106,817,334.81
Presupuesto de egresos pagado	\$ 1,377,505,898.68

Bajo protesta de decir verdad declaramos que los Estados Financieros y sus notas, son razonablemente correctos y son responsabilidad del emisor

ARQ. Guadalupe Yalia Salido Ibarra
Coordinadora Ejecutiva

C.P. Carmen Patricia Santacruz Rios
Dirección de Contabilidad

Presupuestarias:

Actualmente existen contratos por construcción de obra pública, más sin embargo estos se registran contablemente como bienes muebles e infraestructura en proceso dentro de la contabilidad de la institución, por lo que no se lleva en cuentas de orden si no de manera directa en la contabilidad, por ser esta la esencia de la dependencia.

NOTAS DE GESTION ADMINISTRATIVA

1.- Introducción.

Los Estados Financieros del Instituto Sonorense de Infraestructura Educativa, proveen de información financiera a sus principales usuarios, la ciudadanía, a los administradores de la Secretaría de Hacienda que integran el Poder Ejecutivo del Gobierno del Estado, al H. Congreso del Estado de Sonora, a las Entidades Fiscalizadoras. El objetivo del presente documento es la revelación del contexto y de los aspectos económicos financieros más relevantes que influyeron en las decisiones del periodo y que deberán ser considerados en la elaboración de los estados financieros para la mayor comprensión de los mismos. De esta manera se informa y explica la respuesta del Instituto a las condiciones relacionadas con la información financiera de cada periodo de gestión. Los Estados Financieros del Instituto Sonorense de Infraestructura Educativa son elaborados por la Dirección General de Finanzas y Administración a través de la Dirección de Contabilidad y formulados con sustento a las disposiciones legales, normas contables y presupuestales del Estado, con avances en el apego a los criterios de armonización que dicta la Ley General de Contabilidad Gubernamental y las Normas y Metodologías para la Emisión de la Información Financiera y con la Estructura de los Estados Financieros básicos emitidos por el Consejo Nacional de Armonización Contable (CONAC), siendo esta una fuente de información confiable, que facilita las tareas de evaluación y fiscalización del origen de los ingresos y del destino del gasto.

2.-Panorama Económico y Financiero.

En lo que se refiere al entorno en el cual se han desarrollado las operaciones del Instituto Sonorense de Infraestructura Educativa, se presentan bajo la expectativa de mejores condiciones económicas por parte de los apoyos que recibe de los Gobiernos del Estado y Gobierno Federal, que incide de manera directa en las actividades del Instituto; no obstante, son tiempos difíciles en los cuales aunado a las medidas y condiciones de austeridad y de racionalidad el Instituto se vio favorecido, a fin de iniciar el ejercicio, con la captación de recursos propios, además de los recursos ministrados por parte de las instancias gubernamentales; lo anterior, implica realizar un esfuerzo en la aplicación de los recursos. Sin embargo, la Institución ha crecido en su cobertura.

3.-Autorización e Historia

El Instituto Sonorense de Infraestructura Educativa es un Organismo descentralizado del Gobierno del Estado de Sonora y fue creado por decreto del ejecutivo estatal y publicado en el Boletín Oficial del Estado de Sonora el 30 de Marzo de 1998 y modificado según decreto del 23 de Abril de 2009 y reformado mediante publicaciones realizadas en el citado boletín el 19 de febrero de 2004, el 25 de septiembre de 2008, 23 de abril de 2009 y 06 de marzo de 2014, respectivamente.

4.-Organización y Objeto Social

El Instituto Sonorense de Infraestructura Educativa (ISIE) es un Organismo Público Descentralizado de la Administración Pública Estatal, con personalidad jurídica y patrimonio propio, sectorizado en la Secretaría de Infraestructura y Desarrollo Urbano.

El Instituto tiene por objeto la programación, presupuestación, construcción, mantenimiento, rehabilitación y equipamiento de los espacios educativos y culturales del Estado de Sonora, teniendo entre otras las siguientes atribuciones:

- Formular, conducir, normar, regular y evaluar los programas para la ampliación, mejoramiento y mantenimiento de la infraestructura educativa y cultural del Estado;
- Organizar, dirigir y ejecutar los planes y programas estatales para la construcción, equipamiento, modernización, mantenimiento y rehabilitación de los espacios estatales en materia educativa y cultural;
- Validar las propuestas de construcción, equipamiento, modernización, mantenimiento y rehabilitación de espacios educativos y culturales en la Entidad.

Ejercicio Fiscal. Las cifras contenidas en los Estados Financieros y que se mencionan en estas notas se presentan al 31 del mes de Diciembre del Ejercicio Fiscal 2016.

Régimen Jurídico.

- Constitución Política de los Estados Unidos Mexicanos.
- Ley General de Contabilidad Gubernamental.
- Constitución Política del Estado Libre y Soberano de Sonora.
- Ley Orgánica del Poder Ejecutivo del Estado de Sonora.
- Ley de Obras Públicas y Servicios Relacionados con las Mismas.
- Reglamento de la Ley de Obras Públicas y Servicios Relacionados con las Mismas.
- Ley de Obras Públicas del Estado de Sonora.
- Ley No. 38 del Instituto de Seguridad y Servicios Sociales de los Trabajadores del Estado de Sonora.
- Ley No. 40 de Planeación del Estado de Sonora.
- Ley No. 54 de Responsabilidades de los Servidores Públicos del Estado y de los Municipios.
- Ley No. 113 del Presupuesto de Egresos y Gasto Público Estatal.
- Ley No. 6 de Adquisiciones, Arrendamientos y Prestación de Servicios Relacionados con Bienes Muebles de la Administración Pública Estatal.
- Ley No. 156, de Acceso a la Información Pública del Estado de Sonora.
- Reglamento de la Ley del Presupuesto de Egresos, Contabilidad Gubernamental y Gasto Público Estatal.
- Reglamento Interior del Instituto Sonorense de Infraestructura Educativa
- Ley de Planeación del Estado de Sonora.
- Ley del Servicio Civil.
- Ley de Coordinación Fiscal.
- Ley de Ingresos y Presupuesto de Ingresos 2016.
- Decreto del Presupuesto de Egresos 2016

Consideraciones Fiscales del Ente.

El Instituto Sonorense de Infraestructura Educativa de conformidad con las leyes respectivas, no es contribuyente del Impuesto Sobre la Renta, ni del Impuesto Empresarial Tasa única, teniendo como obligación retener y enterar el Impuesto Sobre la Renta a los trabajadores, profesionistas y arrendadores personas físicas así como de exigir la documentación que reúna los requisitos fiscales cuando se efectúen pagos a terceros y se esté obligado a ello en los términos de la Ley del Impuesto Sobre la Renta. Así mismo, El Organismo no es contribuyente del Impuesto al Valor Agregado que le es trasladado en la Adquisición de bienes y servicios, el cual incluye como parte del costo de adquisición de dichos bienes o como parte de la erogación realizada.

Estructura Organizacional Básica.

El Manual de Organización contempla la estructura Orgánica que opera el Instituto Sonorense de Infraestructura Educativa; su contenido contempla las funciones principales de las distintas áreas que conforman la estructura orgánica y tiene por objeto establecer la Organización y las Disposiciones que rigen el funcionamiento del mismo.

5.-Bases para la preparación de Estados Financieros.

a) En cumplimiento a las disposiciones emitidas de acuerdo a la LGCG, el Instituto Sonorense de Infraestructura Educativa ha venido implementando una serie de medidas tendientes a cumplir con dichas disposiciones, para lo cual se ha apoyado con diversas herramientas a través del uso de las tecnologías de la información, las cuales se apegan a la diversa normatividad emitida por el Consejo Nacional de Armonización Contable (CONAC), algunas disposiciones se encuentran aún en su implementación derivado de las mismas disposiciones emanadas por el CONAC; de igual forma aplicando, cuando así se requiere diversas disposiciones estatales. Para la armonización del Sistema de Contabilidad Gubernamental, el Instituto Sonorense de Infraestructura Educativa, se ha visto en la necesidad de adecuar dentro de su organización interna algunos procesos, así como implementar modificaciones en los diversos sistemas que le permitan dar cumplimiento a los diversos elementos técnicos-contables, el Marco Conceptual y los Postulados Básicos de Contabilidad Gubernamental, se dispone de lista de Cuentas alineadas al plan de cuentas; clasificadores presupuestarios armonizados y las respectivas matrices de conversión.

B) La base de medición utilizada en el registro de las operaciones para la elaboración de los Estados Financieros es a Costo histórico.

c) Postulados básicos de la Contabilidad gubernamental aprobados por la CONAC.

- Sustancia Económica
- Entes Públicos
- Existencia Permanente
- Revelación Suficiente
- Importancia Relativa

- Registro e Integración Presupuestaria
- Consolidación de la Información Financiera
- Devengo Contable
- Valuación
- Dualidad Económica
- Consistencia

6.-Políticas de Contabilidad Significativas.

1. El Instituto Sonorense de Infraestructura Educativa, no realizó operaciones en el extranjero.
2. Los Estados financieros presentan registros de reservas.
Correspondiente a la Depreciación que se genera por el uso del Activo Fijo propiedad del Instituto Sonorense de Infraestructura Educativa.
3. Los Estados financieros presentan registros de Provisiones.
Correspondiente a los pendientes de pago es decir los Pasivos que contrae el Instituto para dar cumplimiento con las Atribuciones que tiene encomendadas.

a) Ingresos y Egresos

Los ingresos por subsidio federal y estatal se registran conforme al programa de presupuesto anual autorizado, registrándose en la cuenta de Ingresos hasta el momento en que se recauden. Los ingresos propios principalmente se relacionan con ingresos por convenio con instituciones en supervisión de obra y por venta de bienes y servicios, durante el ejercicio 2016 se reconocen como devengado y recaudado al momento en que se reciben.

b) Uso de estimaciones

En la presentación de los estados financieros adjuntos, la administración del Instituto ha utilizado varios estimados y supuestos relacionados con la presentación de los activos y pasivos. Los resultados reales pueden diferir de estimados y supuestos.

c) Efectivo e Inversiones Temporales

El efectivo e inversiones temporales están representados principalmente por depósitos bancarios e inversiones en instrumentos de alta liquidez, con vencimientos no mayores a 90 días y se presentan valuadas a su costo de adquisición más intereses devengados, importe que es similar al valor de mercado en esas inversiones.

d) Reserva para cuentas incobrables

La institución revisa periódica y sistemáticamente la antigüedad y cobro de sus cuentas por cobrar. Como resultado de este procedimiento no se identificaron cuentas que pudieran considerarse en la estimación para cuentas de cobro dudoso.

e) Obras en Proceso

A partir del ejercicio terminado el 31 de Diciembre del 2011, las obras en proceso, se registran patrimonialmente en el activo fijo durante el periodo de construcción de acuerdo a lo devengado, en función al avance de obra autorizado; una vez concluidas y asignadas al plantel educativo correspondiente son reconocidas como egresos en el estado de resultados.

f) Impuesto Sobre la Renta

El Instituto no es contribuyente del Impuesto Sobre la Renta y solo tiene la obligación en los casos de retención y entero que señala la propia Ley y tratándose de pagos a terceros exigir la documentación que reúna los requisitos fiscales correspondientes.

g) Control Presupuestal

El Instituto formula informes trimestrales de situación presupuestal, examinado sus variaciones con respecto al presupuesto autorizado. El sistema contable reconoce el registro del presupuesto de los ingresos y egresos comprendidos en el presupuesto de la entidad, así como su vinculación con el avance financiero de los proyectos programados.

h) Reserva para Terminación de Obra

Hasta el 31 de diciembre de 2010, el Instituto utilizaba la cuenta de naturaleza acreedora "Reserva para terminación de obra", en la cual se provisionaba el importe de la diferencia entre el presupuesto autorizado recibido, menos el presupuesto ejercido de cada año más los intereses devengados; durante el ejercicio se disminuye la cuenta por el pago en efectivo o cheque de facturas de estimaciones de obra y factura por adquisiciones de equipo, derivado de los contratos respectivos, además por ajustes de costos a los precios de contrato de obra y por el importe de complementos o ajustes.

El saldo de la cuenta al 31 de diciembre de 2012 y 2013, se integra por remanentes de obras concluidas, por lo que las aplicaciones a estos saldos correspondientes a obras complementarias en beneficio de las instituciones educativas destinatarias originales, de los recursos de donde derivan esos remanentes.

A partir del ejercicio 2011, 2012, 2013, 2014, 2015 y en el 2016 las obras se reconocen en base a lo devengado de acuerdo a los avances de obra, registrándolas patrimonialmente como construcciones en proceso. Al concluirse las obras y ser asignadas a la institución educativa correspondiente se registran como egreso en el estado de resultados.

7.-Posicion en Moneda Extranjera y Protección por Riesgo Cambiario

El Instituto Sonorense de Infraestructura Educativa no cuenta con operaciones en moneda extranjera, que representen algún riesgo cambiario.

8.-Reporte Analítico del Activo

- La cuenta de efectivo y equivalentes se encuentra integrada por los siguientes conceptos:

<i>Concepto</i>	<i>Efectivo</i>	<i>Disponible en Cuenta</i>	<i>Inversiones Temporales</i>	<i>Importe de Efectivo y Equivalentes</i>
Fondo Fijo	\$ 0.00			
Bancos		\$ 610,012,684.48	\$ 94,830,387.87	
Total				\$ 704,843,072.35

El rubro de efectivo corresponde a un fondo revolvente para la operación de diversos gastos de las distintas Unidades Administrativas, en su mayoría se utiliza para gastos por comprobar de compras pequeñas surgidas por las necesidades menores de mantenimiento y operación de las instalaciones, así como para cubrir gastos de alimentación del personal que labora fuera de la jornada laboral. El rubro de disponible representa recursos depositados en Bancos los cuales se encuentran a disposición para su utilización inmediata en favor de los pagos que por necesidades del servicio y la consecución de los programas y metas se requieran por parte del Instituto.

Los Activos Fijos Propiedad del Instituto Sonorense de Infraestructura Educativa se les aplica la Depreciación correspondiente, utilizando la siguiente formula:

Se multiplican los años de vida útil que el Sistema SAP proporciona de manera automática por 12 que son los meses que tiene cada año:

$$\begin{array}{rcccccc} \text{Ej. VIDA UTIL EN AÑOS} & & \text{X} & & \text{VIDA UTIL EN MESES} & & = & & \text{TALES} \\ & & & & & & & & \\ & 10 & & & 12 & & & & 120 \end{array}$$

Después se divide el valor de Adquisición entre los meses de Vida Útil para obtener la Depreciación Mensual que se cargará al Activo Fijo cada mes hasta el fin de su Vida Util.

$$\begin{array}{rcccccc} \text{Ej. VALOR DE ADQUISICION} & & / & & \text{MESES DE VIDA UTIL} & & = & & \text{DEPRECIACIÓN} \\ \text{MENSUAL} & & & & & & & & \\ \$ 1,300.00 & & & & 120 & & & & \$ 10.833333 \end{array}$$

En cuanto a la baja de Bienes de Desecho el día 30 de Noviembre del 2015 se aprobó por el Consejo Directivo del Instituto Sonorense de Infraestructura Educativa, la Baja de bienes por un importe de \$ 697,664.08 (Son seiscientos noventa y siete mil seiscientos sesenta y cuatro pesos 08/100 m.n.), quedando pendiente a la fecha su destino final:

'16/4/6 1:52 PM

... Realizada la explicación de los puntos anteriores el Consejo Directivo se da por enterado y se aprueba por sus integrantes el informe rendido por la Coordinadora Ejecutiva C. Arq. Guadalupe Yalia Salido Ibarra, en cada uno de sus apartados.-----

... VI.- En relación al VI punto del Orden del Día, relativo al "Informe del Comisario Público Ciudadano", se le concede el uso de la voz al C. Arq. Gilberto Guadalupe Verdugo Rodríguez Comisario Publico Ciudadano con el objeto de que rinda el informe correspondiente, mismo informe que rinde en términos de lo siguiente:

INFORME DE COMISARIO

... Realizada la exposición del punto anterior el Consejo Directivo se da por enterado del informe que rinde el Comisario Publico Ciudadano.-----

... VI.- En relación al VII punto del Orden del Día, relativo al "Lectura, Discusión y en su caso, Aprobación de Asuntos:-----

1.- Aprobación del Programa Anual al 31 de Marzo 2015.- En este punto la Coordinadora Ejecutiva en uso de la voz explica a los miembros del Consejo Directivo que a la fecha no se contaba con la aprobación del programa anual al 31 de marzo de 2015, mismo que se resume a continuación:-----

PROCESO	META ANUAL	EJERCIDO AL TRIMESTRE	%	DEVENGADO TRIMESTRE	EJERCIDO TRIMESTRE	%
Coordinación del Desarrollo de la Infraestructura Física Educativa del Estado de Sonora	23,002,648	1,997,487	9%	2,379,619.0	1,997,487	84%
Coordinación de la Gestión y Administración de los Recursos	12,536,589	2,325,343	19%	2,888,880	2,325,343	80%
Infraestructura y Equipamiento Educación Básica	675,443,356	5,923,925	1%	6,940,544	5,923,925	85%
Infraestructura y Equipamiento Educación Media Superior	46,488,286	407,458	1%	477,383	407,458	85%
Infraestructura y Equipamiento Educación Superior	115,128,274	1,010,202	1%	1,183,565	1,010,202	85%

Por lo que al someterse a consideración el presente punto del Orden del Día de los integrantes del Consejo Directivo, lo **APROBARON POR UNANIMIDAD**.-----

2.- Aprobación para dar de Baja Contablemente Bienes Muebles.- En el presente punto la Coordinadora Ejecutiva en uso de la voz expone a los miembros del Consejo que se propone dar de baja contablemente

Acta de la LXIX Sesión Ordinaria del Consejo Directivo del ISIE, celebrada el día 30 de Noviembre de 2015.

12

'16/4/6 1:52 PM

diversos bienes muebles, de los cuales procede a enseñarles la evidencias fotográficas de los mismos y que algunos de esos bienes serán usados para reutilizar sus piezas para estar en condiciones de arreglar otros equipos. La información relativa se resume a continuación: -----

PARA BAJA DEFINITIVA
23 COMPUTADORAS
17 IMPRESORAS
14 OTROS

PARA BAJA PARA DEPÓSITO Y APROVECHAMIENTO FUTURO DE PIEZAS O COMPONENTES
10 LAPTOPS

INSTITUTO SONorenSE DE INFRAESTRUCTURA EDUCATIVA
EQUIPO DE COMPUTO PARA BAJA
NOVIEMBRE DE 2015

CVE. INVENTARIO	CATEGORIA	MARCA	SERIE	PRECIO	COMENTARIO
1000-1100-1240-1241-12412-20203	Computadora	Sin Marca	'SIE-SN-00007	5,140.50	OBSOLETO
1000-1100-1240-1241-12412-20205	Computadora	Lanix	'00512250841	14,055.30	OBSOLETO
1000-1100-1240-1241-12412-20206	Computadora	Lanix	'00512251080	14,055.30	OBSOLETO
1000-1100-1240-1241-12413-30173	Quemadora	LG	'4092VED019740	3,162.50	OBSOLETO
1000-1100-1240-1241-12413-30175	Computadora	Lanix	'0707397478	10,637.50	OBSOLETO
1000-1100-1240-1241-12413-30180	No Break	Sola Basic	'E-99-E-66410		BAJACONAC2014 OBSOLETO
1000-1100-1240-1241-12413-30189	Computadora	Lanix	'005092293E1	12,644.25	OBSOLETO
1000-1100-1240-1241-12413-30209	Impresora	Hewlett Packard	'CNDX225659	13,204.22	OBSOLETO
1000-1100-1240-1241-12413-30216	Computadora	Lanix	'0050822424R	13,570.00	OBSOLETO
1000-1100-1240-1241-12413-30218	Computadora	Lanix	'00611328913	10,108.50	OBSOLETO
1000-1100-1240-1241-12413-30220	Quemadora	LG	'S11HMRV100302		BAJACONAC2014 OBSOLETO
1000-1100-1240-1241-12414-40276	Impresora	Hewlett Packard	'SSGM34CONTR	16,420.85	OBSOLETO
1000-1100-1240-1241-12414-40277	Computadora	Lanix	'00407161306	13,708.00	OBSOLETO
1000-1100-1240-1241-12414-40278	Scanner	Hewlett Packard	'CN458TJ0V8	4,784.00	OBSOLETO
1000-1100-1240-1241-12414-40300	Scanner	Hewlett Packard	'CN58ESH06T		BAJACONAC2014 OBSOLETO
1000-1100-1240-1241-12414-40305	Impresora	Hewlett Packard	'MY6CL9R1XKM		BAJACONAC2014 OBSOLETO
1000-1100-1240-1241-12414-40312	Laptop	Dell	'0G625H1	14,638.35	OBSOLETO
1000-1100-1240-1241-12414-40314	Laptop	Dell	'40G25H1	14,638.35	OBSOLETO
1000-1100-1240-1241-12414-40315	Laptop	Dell	'50G25H1	14,638.35	OBSOLETO
1000-1100-1240-1241-12414-40316	Laptop	Dell	'90G25H1	14,638.35	OBSOLETO
1000-1100-1240-1241-12414-40318	Impresora	Dell	'97XMQF1	8,970.00	OBSOLETO
1000-1100-1240-1241-12416-60095	Plotter	Hewlett Packard	'SGBM2201V	100,005.31	OBSOLETO
1000-1100-1240-1241-12416-60097	Impresora	Hewlett Packard	'USBLM07310	42,591.04	OBSOLETO
1000-1100-1240-1241-12416-60104	Impresora	Hewlett Packard	'US680120V1	4,628.75	OBSOLETO
1000-1100-1240-1241-12416-60110	Impresora	Hewlett Packard	'US680120VD	4,628.75	OBSOLETO
1000-1100-1240-1241-12416-60116	No Break	Complet	'02-M-43-2956		BAJACONAC2014 OBSOLETO
1000-1100-1240-1241-12416-60118	No Break	Complet	'02-M-43-2958		BAJACONAC2014 OBSOLETO
1000-1100-1240-1241-12416-60119	No Break	Complet	'02-M-43-2968		BAJACONAC2014 OBSOLETO
1000-1100-1240-1241-12416-60121	No Break	Complet	'02-M-43-2965		BAJACONAC2014 OBSOLETO
1000-1100-1240-1241-12416-60122	No Break	Complet	'02-G-38-0567	3,019.90	OBSOLETO
1000-1100-1240-1241-12416-60126	Computadora	Sin Marca	'SIE-SN-00008	7,245.00	OBSOLETO
1000-1100-1240-1241-12416-60131	Monitor	Sin Marca	'THTE001729		BAJACONAC2014 OBSOLETO
1000-1100-1240-1241-12416-60136	Computadora	Lanix	'00509229382	12,644.25	OBSOLETO
1000-1100-1240-1241-12416-60143	Computadora	Lanix	'00611328910	10,108.50	OBSOLETO


Acta de la LXIX Sesión Ordinaria del Consejo Directivo del ISIE, celebrada el día 30 de Noviembre de 2015.

13

'16/4/6

1:52 PM

1000-1100-1240-1241-12416-60153	Computadora	Lanix	'0707397482	10,637.50	OBSELETO
1000-1100-1240-1241-12413-30221	Disco Duro Externo	Lacie	'1261805040598FR	2,852.35	OBSELETO
1000-1100-1240-1241-12413-30215	Computadora	Lanix	'00508224251	13,570.00	OBSELETO
1000-1100-1240-1241-12411-10125	Computadora	Lanix	'00512251072	14,055.30	OBSELETO
1000-1100-1240-1241-12412-20191	Computadora	Lanix	'00512251075	14,055.30	OBSELETO
1000-1100-1240-1241-12413-30195	Computadora	Lanix	'00512251076	14,055.30	OBSELETO
1000-1100-1240-1241-12411-10110	Computadora	Lanix	'00512251077	14,055.30	OBSELETO
1000-1100-1240-1241-12413-30199	Computadora	Lanix	'00611328911	10,106.50	OBSELETO
1000-1100-1240-1241-12412-20194	Computadora	Lanix	'00611328915	10,106.50	OBSELETO
1000-1100-1240-1241-12416-60163	Computadora	Lanix	'0707397479	10,637.50	OBSELETO
1000-1100-1240-1241-12414-40324	Laptop	Dell	'1213XM1	25,757.80	OBSELETO
1000-1100-1240-1241-12414-40313	Laptop	Dell	'60525H1	14,638.35	OBSELETO
1000-1100-1240-1241-12411-10112	Laptop	Dell	'67QXLC1	11,678.16	OBSELETO
1000-1100-1240-1241-12412-20188	Laptop	Dell	'8D152N1	26,917.80	OBSELETO
1000-1100-1240-1241-12413-30183	Scanner	Hewlett Packard	'CN29VN3101	BAJACONAC2014	OBSELETO
1000-1100-1240-1241-12411-10168	Impresora	Hewlett Packard	'CNCCFC00HD	10,612.26	OBSELETO
1000-1100-1240-1241-12414-40281	Laptop	Dell	'GBOXLC1	11,678.16	OBSELETO
1000-1100-1240-1241-12416-60125	Computadora	Sin Marca	'ISIE-SN-00009	BAJACONAC2014	OBSELETO
1000-1100-1240-1241-12411-10111	Laptop	Sony	'J001K64M	28,405.00	OBSELETO
1000-1100-1240-1241-12413-30174	Computadora	Hewlett Packard	'MKJ546D24J	14,501.50	OBSELETO
1000-1100-1240-1241-12411-10109	Computadora	Compaq	'MKK5161GY	16,799.96	OBSELETO
1000-1100-1240-1241-12412-20212-F	Impresora	Hewlett Packard	'US68Q111DW	4,628.75	OBSELETO
1000-1100-1240-1241-12416-60105	Impresora	Hewlett Packard	'US68Q120V9	4,628.75	OBSELETO
1000-1100-1240-1241-12412-20212-M	Impresora	Hewlett Packard	'US68Q120VG	4,628.75	OBSELETO
1000-1100-1240-1241-12412-20212-B	Impresora	Hewlett Packard	'US68Q110FY	4,628.75	OBSELETO
1000-1100-1240-1241-12416-60106	Impresora	Hewlett Packard	'US68Q120PW	4,628.75	OBSELETO
1000-1100-1240-1241-12412-20212-E	Impresora	Hewlett Packard	'US68Q120QP	4,628.75	OBSELETO
1000-1100-1240-1241-12412-20178	Impresora	Hewlett Packard	'US68Q1409F	4,628.75	OBSELETO
1000-1100-1240-1241-12411-10149	Impresora	Hewlett Packard	'VNB3R82576	6,242.44	OBSELETO
1000-1100-1240-1241-12412-20228	Impresora	Hewlett Packard	'VNB4D39298	BAJACONAC2014	OBSELETO
Total				697,664.08	



Por lo que al someterse a consideración el presente punto del Orden del Día de los integrantes del Consejo Directivo, lo APROBARON POR UNANIMIDAD.

3.- Aprobación para la Modificación del Programa Anual de Adquisiciones, Arrendamientos y Servicios para la operatividad del ISIE.- En el presente punto la Coordinadora Ejecutiva en uso de la voz expone a los miembros del Consejo que se propone modificar el programa anual de adquisiciones, arrendamientos y servicios, para obtener una mejor operatividad en el instituto, dicha modificación se resume a continuación:

Acta de la LXIX Sesión Ordinaria del Consejo Directivo del ISIE, celebrada el día 30 de Noviembre de 2015.

14

- La cuenta de derechos a recibir efectivo o equivalentes se encuentra integrada de la siguiente manera:

Concepto	Importe
Derecho a recibir efectivo o equivalente	9,410,061.80
Derechos a recibir bienes o servicios	312,141,626.16
Total	\$ 321,551,687.96

- Bienes Inmuebles se integra como sigue:

Concepto	Importe
Terrenos	29,499,323.00
Edificios	11,422,065.17
Total	\$ 40,921,388.17

- Bienes Muebles se integra como sigue:

Concepto	Total	Otros Activos Donación	Activos Propiedad ISIE
Mobiliario y Equipo de administración	80,967,115.61	72,173,777.94	8,793,337.67
Mobiliario y Equipo educacional y Recreativo	320,573.70	0.00	320,573.70
Vehículos y Equipo de Transporte	6,864,019.59	0.00	6,864,019.59
Maquinaria, Otros Equipos y Herramientas	21,200,299.12	20,593,625.79	606,673.33
Total	\$ 109,352,008.02	\$ 92,767,403.73	\$ 16,584,604.29

En este rubro se contemplan bienes registrados por el Instituto, pero que en si no forman parte del Activo Fijo del mismo puesto que corresponden a los bienes que al finalizar el proceso de entrega de obras se donarán a Gobierno del Estado.

Construcciones en proceso:

Concepto	Importe
Construcciones en Proceso de Bi en Dom Pub	2,131,276,890.26
Construcciones en Proceso de Bienes Propios	8,236,229.57
Total	\$ 2,139,513,119.83

En este rubro se tienen registradas todos aquellos Anticipos y Estimaciones de obra pública contratada según los proyectos de inversión del ejercicio 2016.

6.- Activos intangibles se encuentra integrado como sigue:

Concepto	Importe
Licencias de Software	980,595.08
Total	\$ 980,595.08

7.-Cuentas por pagar a corto plazo integrada por los siguientes conceptos:

Concepto	Importe
<i>Cuentas por Pagar a Corto Plazo</i>	137,603,792.15
<i>Cuentas por Pagar a Largo Plazo</i>	0.00
Total	\$ 137,603,792.15

9.-Reporte de la Recaudación

Se integra por los siguientes conceptos:

Concepto	Importe
<i>Revaluaciones del Patrimonio</i>	27,959,902.50
<i>Donaciones de Capital</i>	63,336.98
Total	28,023,239.48

Hacienda Pública/Patrimonio Generado:

Concepto	Importe
<i>Resultado del Ejercicio (Ahorro/Desahorro)</i>	912,017,009.82
<i>Resultados de Ejercicios Anteriores</i>	2,236,823,243.48
Total	\$ 3,148,840,253.30

Corresponde a los resultados acumulados de ejercicios anteriores y los derivados de la operación por el periodo a **Diciembre** de 2016.

Las cuentas que integran los ingresos, presentan los siguientes saldos al 31 de Diciembre de 2016 :

Concepto	Importe
<i>Contribuciones de Mejoras</i>	161,683,690.64
<i>Ingresos por Venta de Bienes y Servicios</i>	10,657,418.86
<i>Participaciones, Aportaciones, Transferencias</i>	802,508,930.32
<i>Ingresos Financieros</i>	14,275,457.21
Total	\$ 989,125,497.03

10.-Reporte Analítico de los Gastos:

- Las cuentas contempladas en los gastos y otras pérdidas son las siguientes:

Concepto	Importe
<i>Servicios Personales</i>	31,218,866.36
<i>Materiales y Suministros</i>	3,042,411.89
<i>Servicios Generales</i>	41,278,942.40
<i>Estimaciones</i>	1,568,266.55

Otros Gastos	0.00
Total	\$ 77,108,487.21
DESGLOSE	
Remuneraciones al Personal de Carácter Permanente	22,296,364.29
Remuneraciones Adicionales y Especiales	333,719.42
Seguridad Social	8,588,782.65
Total	\$ 31,218,866.36
Materiales d'Admon, Emisión d'Doctos y Art Of	1,465,839.48
Alimentos y Utensilios	108,355.92
Materiales y Artic d'Const y Reparación	22,371.04
Prod Quimicos, Farmaceuticos y d'Laboratorio	0.00
Combustibles, Lubricantes y Aditivos	1,349,700.64
Vestuario, Blancos, Prendas de Prot y Art De	44,462.85
Herramientas, Refac y Accesorios Menores	51,681.96
Total	\$ 3,042,411.89
Servicios Básicos	1,119,632.09
Servicios de Arrendamiento	886,102.36
Servicios Prof, Cient y Tec y otros Servicios	35,135,660.47
Servicios Fin, Bancarios y Comerciales	421,536.62
Serv d'Inst, Rep, Mtto y Conservación	2,580,567.90
Serv d'Comunicación Social y Publicidad	2,900.00
Serv de Traslado y Viáticos	992,400.08
Servicios Oficiales	26,820.44
Otros Servicios Generales	113,322.44
Total	\$ 41,278,942.40
Depreciación de Bienes Muebles	1,538,870.31
Amortización de Activos Intangibles	29,396.25
Total	\$ 1,568,266.56

11.-Calificaciones Otorgadas:

El Instituto Sonorense de Infraestructura Educativa es un Organismo Público descentralizado del Gobierno del Estado de Sonora, que de manera independiente no ha sido sujeto por las instancias correspondientes para emitirle una Calificación Crediticia.

12.-Proceso de Mejora:

A través del uso de las tecnologías de la información el Instituto Sonorense de Infraestructura Educativa por conducto de las Unidades Administrativas que lo conforman y en cumplimiento a las disposiciones emitidas de acuerdo a la Ley General de Contabilidad Gubernamental, ha venido implementando una serie de medidas tendientes a cumplir con dichas disposiciones, para lo cual se ha apoyado con diversas herramientas, como es la implementación del Sistema de Administración denominada SAP, la cual a través del programa de Gobierno llamado CLARO se ha recibido la necesaria capacitación a todo nuestro personal involucrado con el mismo y así como también a proveído el software Informático y ha otorgado las licencias correspondientes para su uso; cuidando que en el mismo desarrollo e implementación se apeguen a la diversa normatividad emitida por el Consejo Nacional de Armonización Contable, CONAC.

13.-Eventos Posteriores al Cierre:

Actualmente se encuentran en proceso Juicios de carácter Laboral iniciados por ex empleados de este Organismo, así como empresas que han demandado al Instituto y que en un futuro pudiesen afectar las finanzas del ente. Se detalla la información en el Formato CPCA-I-08 Informe sobre Pasivos Contingentes.

Por otra parte la flotilla vehicular del Instituto se ha renovado ya que se encontraba en estado de deterioro y obsolescencia.

14.-Partes Relacionadas:

Al ser un Organismo Público descentralizado del Gobierno Estatal está sujeto al presupuesto anual Asignado y autorizado para la realización de los programas y metas establecidos en el Programa Operativo Anual.

Estas notas forman parte integrante de los Estados Financieros del Instituto Sonorense de Infraestructura Educativa al 31 de Diciembre de 2016

Arq. Guadalupe Yalia Salido Ibarra
Coordinadora Ejecutiva

C.P. Carmen Patricia Santacruz Ríos
Directora de Contabilidad

Sistema Estatal de Evaluación
Estado Analítico de Ingresos
Instituto Sonorense de Infraestructura Educativa
Del 01 de Enero al 31 de Diciembre de 2016
(PESOS)

CPCA-II-010

CUENTA PUBLICA 2016

Rubros de los Ingresos	Ingresos Estimado Original Anual (1)	Ampliaciones y Reducciones (+ ó -) (2)	Ingresos Modificado Anual (3= 1 +2)	Ingresos Devengado Acumulado (4)	Ingresos Recaudado Acumulado (5)	Diferencia (6= 5 - 1)
Impuestos			0			0
Cuotas y Aportaciones de Seguridad Social	0	0	0	0	0	0
Contribuciones de Mejoras			0			0
Derechos			0			0
Productos	0	0	0	14,275,457	14,275,457	14,275,457
Corriente			0	14,275,457	14,275,457	14,275,457
Capital			0			0
Aprovechamientos	0	0	0	0	0	0
Corriente			0			0
Capital			0			0
Ingresos por Ventas de Bienes y Servicios	9,937,000	8,627,922	18,564,922	10,657,419	10,657,419	720,419
Participaciones y Aportaciones			0			0
Transferencias, Asignaciones, Subsidios y Otras Ayudas FEDERALES	1,006,051,830	69,678,207	1,075,730,037	802,508,930	802,508,930	-203,542,900
Transferencias, Asignaciones, Subsidios y Otras Ayudas ESTATALES	331,505,830	-176,696,937	154,808,893	161,683,691	161,683,691	-169,822,139
Ingresos Derivados de Financiamientos			0			0
Total	1,347,494,660	-98,390,808	1,249,103,852	989,125,497	989,125,497	-358,369,163
					Ingresos Excedentes 1	

Sistema Estatal de Evaluación
Estado Analítico de Ingresos
Instituto Sonorense de Infraestructura Educativa
Del 01 de Enero al 31 de Diciembre de 2016
(PESOS)

CPCA-II-010

CUENTA PUBLICA 2016

Estado Analítico de Ingresos Por Fuente de Financiamiento	Ingresos Estimado Original Anual (1)	Ampliaciones y Reducciones (+ ó -) (2)	Ingresos Modificado Anual (3= 1 +2)	Ingresos Devengado Acumulado (4)	Ingresos Recaudado Acumulado (5)	Diferencia (6= 5 - 1)
Ingresos del Gobierno	0	0	0	0	0	0
Impuestos	0	0	0	0	0	0
Contribuciones de Mejoras			0			0
Derechos			0			0
Productos	0	0	0	0	0	0
Corriente			0			0
Capital			0			0
Aprovechamientos	0	0	0	0	0	0
Corriente			0			0
Capital			0			0
Participaciones y Aportaciones			0			0
Transferencias, Asignaciones, Subsidios y Otras Ayudas			0			0
Ingresos de Organismos y Empresas	1,347,494,660	-98,390,808	1,249,103,852	989,125,497	989,125,497	-358,369,163
Cuotas y aportaciones de Seguridad Social			0			0
Ingresos por ventas de Bienes y Servicios	9,937,000	8,627,922	18,564,922	10,657,419	10,657,419	720,419
Transferencias, Asignaciones, Subsidios y Otras Ayudas, FEDERALES	1,006,051,830	69,678,207	1,075,730,037	802,508,930	802,508,930	-203,542,900
Transferencias, Asignaciones, Subsidios y Otras Ayudas, ESTATALES	331,505,830	-176,696,937	154,808,893	175,959,148	175,959,148	-155,546,682
Ingresos derivados de Financiamiento	0	0	0	0	0	0
Ingresos Derivados de Financiamientos			0			0
Total	1,347,494,660	-98,390,808	1,249,103,852	989,125,497	989,125,497	-358,369,163
					Ingresos Excedentes 1	

C.P. Maria Icela Cuen Montañó
Subdirectora de Contabilidad

Arq. Guadalupe Yalia Salido Ibarra
Coordinadora Ejecutiva

Sistema Estatal de Evaluación
Estado Analítico de Ingresos Detallado – LDF
Instituto Sonorense de Infraestructura Educativa
Del 01 de Enero al 31 de Diciembre de 2016 (b)

CPCA-II-10-A

(PESOS)

CUENTA PÚBLICA 2016

Concepto (c)	Ingreso					Diferencia (e)
	Estimado (d)	Ampliaciones/ (Reducciones)	Modificado	Devengado	Recaudado	
Ingresos de Libre Disposición						
A. Impuestos	-	-	-	-	-	-
B. Cuotas y Aportaciones de Seguridad Social	-	-	-	-	-	-
C. Contribuciones de Mejoras	-	-	-	-	-	-
D. Derechos	-	-	-	-	-	-
E. Productos	-	-	-	14,275,457.21	14,275,457.21	14,275,457.21
F. Aprovechamientos	-	-	-	-	-	-
G. Ingresos por Ventas de Bienes y Servicios	9,937,000.00	8,627,922.00	18,564,922.00	10,657,418.86	10,657,418.86	720,418.86
H. Participaciones (H=h1+h2+h3+h4+h5+h6+h7+h8+h9+h10+h11)	-	-	-	-	-	-
h1) Fondo General de Participaciones	-	-	-	-	-	-
h2) Fondo de Fomento Municipal	-	-	-	-	-	-
h3) Fondo de Fiscalización y Recaudación	-	-	-	-	-	-
h4) Fondo de Compensación	-	-	-	-	-	-
h5) Fondo de Extracción de Hidrocarburos	-	-	-	-	-	-
h6) Impuesto Especial Sobre Producción y Servicios	-	-	-	-	-	-
h7) 0.136% de la Recaudación Federal Participable	-	-	-	-	-	-
h8) 3.17% Sobre Extracción de Petróleo	-	-	-	-	-	-
h9) Gasolinas y Diésel	-	-	-	-	-	-
h10) Fondo del Impuesto Sobre la Renta	-	-	-	-	-	-
h11) Fondo de Estabilización de los Ingresos de las Entidades Federativas	-	-	-	-	-	-
I. Incentivos Derivados de la Colaboración Fiscal (I=i1+i2+i3+i4+i5)	-	-	-	-	-	-
i1) Tenencia o Uso de Vehículos	-	-	-	-	-	-
i2) Fondo de Compensación ISAN	-	-	-	-	-	-
i3) Impuesto Sobre Automóviles Nuevos	-	-	-	-	-	-

Concepto (c)	Ingreso					Diferencia (e)
	Estimado (d)	Ampliaciones/ (Reducciones)	Modificado	Devengado	Recaudado	
i4) Fondo de Compensación de Repecos-Intermedios	-	-	-	-	-	-
i5) Otros Incentivos Económicos	-	-	-	-	-	-
J. Transferencias	331,505,830.00	176,696,937.00	154,808,893.00	161,683,690.64	161,683,690.64	169,822,139.36
K. Convenios	-	-	-	-	-	-
k1) Otros Convenios y Subsidios	-	-	-	-	-	-
L. Otros Ingresos de Libre Disposición (L=I1+I2)	-	-	-	-	-	-
I1) Participaciones en Ingresos Locales	-	-	-	-	-	-
I2) Otros Ingresos de Libre Disposición	-	-	-	-	-	-
I. Total de Ingresos de Libre Disposición (I=A+B+C+D+E+F+G+H+I+J+K+L)	341,442,830.00	168,069,015.00	173,373,815.00	186,616,566.71	186,616,566.71	154,826,263.29
Ingresos Excedentes de Ingresos de Libre Disposición						
Transferencias Federales Etiquetadas						
A. Aportaciones (A=a1+a2+a3+a4+a5+a6+a7+a8)	-	-	-	-	-	-
a1) Fondo de Aportaciones para la Nómina Educativa y Gasto Operativo	-	-	-	-	-	-
a2) Fondo de Aportaciones para los Servicios de Salud	-	-	-	-	-	-
a3) Fondo de Aportaciones para la Infraestructura Social	-	-	-	-	-	-
a4) Fondo de Aportaciones para el Fortalecimiento de los Municipios y de las Demarcaciones Territoriales del Distrito Federal	-	-	-	-	-	-
a5) Fondo de Aportaciones Múltiples	-	-	-	-	-	-
a6) Fondo de Aportaciones para la Educación Tecnológica y de Adultos	-	-	-	-	-	-
a7) Fondo de Aportaciones para la Seguridad Pública de los Estados y del Distrito Federal	-	-	-	-	-	-
a8) Fondo de Aportaciones para el Fortalecimiento de las Entidades Federativas	-	-	-	-	-	-
B. Convenios (B=b1+b2+b3+b4)	-	-	-	-	-	-
b1) Convenios de Protección Social en Salud	-	-	-	-	-	-
b2) Convenios de Descentralización	-	-	-	-	-	-
b3) Convenios de Reasignación	-	-	-	-	-	-
b4) Otros Convenios y Subsidios	-	-	-	-	-	-
C. Fondos Distintos de Aportaciones (C=c1+c2)	-	-	-	-	-	-
c1) Fondo para Entidades Federativas y Municipios Productores de Hidrocarburos	-	-	-	-	-	-

Concepto (c)	Ingreso					Diferencia (e)
	Estimado (d)	Ampliaciones/ (Reducciones)	Modificado	Devengado	Recaudado	
c2) Fondo Minero	-	-	-	-	-	-
D. Transferencias, Subsidios y Subvenciones, y Pensiones y Jubilaciones	-	-	-	-	-	-
E. Otras Transferencias Federales Etiquetadas	1,006,051,830.00	69,678,207.00	1,075,730,037.00	802,508,930.32	802,508,930.32	- 203,542,899.68
II. Total de Transferencias Federales Etiquetadas (II = A + B + C + D + E)	1,006,051,830.00	69,678,207.00	1,075,730,037.00	802,508,930.32	802,508,930.32	- 203,542,899.68
III. Ingresos Derivados de Financiamientos (III = A)	-	-	-	-	-	-
A. Ingresos Derivados de Financiamientos	-	-	-	-	-	-
IV. Total de Ingresos (IV = I + II + III)	1,347,494,660.00	98,390,808.00	1,249,103,852.00	989,125,497.03	989,125,497.03	- 358,369,162.97
Datos Informativos						
1. Ingresos Derivados de Financiamientos con Fuente de Pago de Ingresos de Libre Disposición	-	-	-	-	-	-
2. Ingresos Derivados de Financiamientos con Fuente de Pago de Transferencias Federales Etiquetadas	-	-	-	-	-	-
3. Ingresos Derivados de Financiamientos (3 = 1 + 2)	-	-	-	-	-	-

C.P. Maria Icela Cuen Montaña
Sub Directora de Contabilidad

Arq. Guadalupe Yalia Salido Ibarra
Coordinadora Ejecutiva

Sistema Estatal de Evaluación
 Conciliación entre los Ingresos Presupuestarios y Contables
 Instituto Sonorense de Infraestructura Educativa

CPCA-II-10-B

Al 31 Diciembre de 2016

CUENTA PÚBLICA 2016

(PESOS)

1. Ingresos Presupuestarios		989,125,497.03
(MAS)		
2. Ingresos contables no presupuestarios		0.00
Incremento por variación de inventarios		
Disminución del exceso de estimaciones por pérdida o deterioro u obsolescencia		
Disminución del exceso de provisiones		
Otros Ingresos y beneficios varios		
Otros Ingresos contables no presupuestarios		
(MENOS)		
3. Ingresos presupuestarios no contables		0.00
Productos de capital		
Aprovechamientos de capital		
Ingresos derivados de financiamientos		
Otros Ingresos presupuestarios no contables		
4. Ingresos Contables (4= 1 + 2 - 3)		989,125,497.03

C.P. Maria Icela Cuen Montaña
 Sub Directora de Contabilidad

Arq. Guadalupe Yalia Salido Ibarra
 Coordinadora Ejecutiva

Sistema Estatal de Evaluación
Estado Analítico del Ejercicio Presupuesto de Egresos
Clasificación por Objeto del Gasto (Capítulo y Concepto)
Instituto Sonorense de Infraestructura Educativa
Del 01 de Enero al 31 de Diciembre de 2016

CPCA-II-11

CUENTA PÚBLICA 2016

Ejercicio del Presupuesto por Capítulo del Gasto	Egresos Aprobado Anual (1)	Ampliaciones/ (Reducciones) (2)	Egresos Modificado Anual (3=1+2)	Egresos Devengado Acumulado (4)	Egresos Pagado Acumulado (5)	Subejercicio (6 = 3 - 4)
Servicios Personales	25,499,883	5,718,984	31,218,866	31,218,866	31,218,866	0
Remuneraciones al Personal de Carácter Permanente	17,470,146	4,826,219	22,296,364	22,296,364	22,296,364	0
Remuneraciones al Personal de Carácter Transitorio	0	0	0	0	0	0
Remuneraciones Adicionales y Especiales	282,213	51,506	333,719	333,719	333,719	0
Seguridad Social	7,747,524	841,259	8,588,783	8,588,783	8,588,783	0
Otras Prestaciones Sociales y Económicas			0			0
Previsiones			0			0
Pago de Estímulos a Servidores Públicos			0			0
Materiales y Suministros	2,619,015	427,039	3,046,054	3,042,411	2,894,797	3,643
Materiales de Administración, Emisión de Documentos y Artículos Oficiales	1,996,133	-527,027	1,469,106	1,465,839	1,465,839	3,267
Alimentos y Utensilios	8,250	100,108	108,358	108,356	87,045	2
Materias Primas y Materiales de Producción y Comercialización	0	0	0	0	0	0
Materiales y Artículos de Construcción y de Reparación	2,000	20,536	22,536	22,371	22,048	165
Productos Químicos, Farmacéuticos y de Laboratorio	500	-500	0	0	0	0
Combustibles, Lubricantes y Aditivos	600,572	749,129	1,349,701	1,349,701	1,239,707	1
Vestuario, Blancos, Prendas de Protección y Artículos Deportivos	0	44,463	44,463	44,463	44,463	0
Materiales y Suministros Para Seguridad	0	0	0	0	0	0
Herramientas, Refacciones y Accesorios Menores	11,560	40,330	51,890	51,682	35,695	208
Servicios Generales	7,317,985	33,968,637	41,286,622	41,278,941	40,267,303	7,680
Servicios Básicos	325,553	794,989	1,120,542	1,119,632	989,265	910
Servicios de Arrendamiento	511,400	374,703	886,103	886,102	739,797	1
Servicios Profesionales, Científicos, Técnicos y Otros Servicios	4,868,032	30,267,628	35,135,660	35,135,660	35,125,660	0
Servicios Financieros, Bancarios y Comerciales	260,000	161,537	421,537	421,537	421,537	0
Servicios de Instalación, Reparación, Mantenimiento y Conservación	1,094,200	1,486,368	2,580,568	2,580,568	1,959,915	0
Servicios de Comunicación Social y Publicidad.	0	2,900	2,900	2,900	2,900	0
Servicios de Traslado y Viáticos	143,800	855,310	999,110	992,400	889,909	6,710
Servicios Oficiales	0	26,820	26,820	26,820	26,820	0

Ejercicio del Presupuesto por Capítulo del Gasto	Egresos Aprobado Anual (1)	Ampliaciones/ (Reducciones) (2)	Egresos Modificado Anual (3=1+2)	Egresos Devengado Acumulado (4)	Egresos Pagado Acumulado (5)	Subejercicio (6 = 3 - 4)
Otros Servicios Generales	115,000	-1,619	113,381	113,322	111,499	59
Transferencias, Asignaciones, Subsidios y Otras Ayudas	0	0	0	0	0	0
Transferencias Internas y Asignaciones al Sector Público			0			0
Transferencias al Resto del Sector Público			0			0
Subsidios y Subvenciones			0			0
Ayudas Sociales			0			0
Pensiones y Jubilaciones			0			0
Transferencias a Fideicomisos, Mandatos y Otros Análogos			0			0
Transferencias a la Seguridad Social			0			0
Donativos			0			0
Transferencias al Exterior			0			0
Bienes Muebles, Inmuebles e Intangibles	0	2,828,391	2,828,391	2,670,003	2,537,088	158,388
Mobiliario y Equipo de Administración	0	1,937,860	1,937,860	1,831,660	1,799,561	106,199
Mobiliario y Equipo Educativo y Recreativo		153,362	153,362	132,112	132,112	21,250
Equipo e Instrumental Médico y de Laboratorio			0			0
Vehículos y Equipo de Transporte			0			0
Equipo de Defensa y Seguridad			0			0
Maquinaria, Otros Equipos y Herramientas		67,138	67,138	42,700	23,084	24,438
Activos Biológicos			0			0
Bienes Inmuebles			0			0
Activos Intangibles		670,032	670,032	663,532	582,332	6,500
Inversión Pública	1,312,057,777	-141,333,859	1,170,723,918	482,228,011	438,607,409	688,495,907
Obra Pública en Bienes de Dominio Público	1,312,057,777	-143,009,170	1,169,048,607	480,878,686	437,258,085	688,169,921
Obra Pública en Bienes Propios	0	1,675,311	1,675,311	1,349,325	1,349,325	325,986
Proyectos Productivos y Acciones de Fomento			0			0
Inversiones Financieras y Otras Provisiones	0	0	0	0	0	0
Inversiones Para el Fomento de Actividades Productivas.			0			0
Acciones y Participaciones de Capital			0			0

Ejercicio del Presupuesto por Capítulo del Gasto	Egresos Aprobado Anual (1)	Ampliaciones/ (Reducciones) (2)	Egresos Modificado Anual (3=1+2)	Egresos Devengado Acumulado (4)	Egresos Pagado Acumulado (5)	Subejercicio (6 = 3 - 4)
Compra de Títulos y Valores			0			0
Concesión de Préstamos			0			0
Inversiones en Fideicomisos, Mandatos y Otros Análogos			0			0
Otras Inversiones Financieras			0			0
Provisiones para Contingencias y Otras Erogaciones Especiales			0			0
Participaciones y Aportaciones	0	0	0	0	0	0
Participaciones			0			0
Aportaciones			0			0
Convenios			0			0
Deuda Pública	0	0	0	0	0	0
Amortización de la Deuda Pública			0			0
Intereses de la Deuda Pública			0			0
Comisiones de la Deuda Pública			0			0
Gastos de la Deuda Pública			0			0
Costo por Coberturas			0			0
Apoyos Financieros			0			0
Adeudos de Ejercicios Fiscales Anteriores (Adefas)			0			0
Total del Gasto	1,347,494,660	-98,390,808	1,249,103,852	560,438,233	515,525,463	688,665,619

C.P. Maria Icela Cuen Montaña
Sub Directora de Contabilidad

Arq. Guadalupe Yalia Salido Ibarra
Coordinadora Ejecutiva

Sistema Estatal de Evaluación
Instituto Sonorense de Infraestructura Sonorense

CPCA-II-11-A

Estado Analítico del Ejercicio del Presupuesto de Egresos Detallado - LDF

Clasificación por Objeto del Gasto (Capítulo y Concepto)

Del 01 de Enero al 31 de Diciembre de 2016 (b)

CUENTA PÚBLICA 2016

(PESOS)

Concepto (c)	Egresos					Subejercicio (e)
	Aprobado (d)	Ampliaciones/ (Reducciones)	Modificado	Devengado	Pagado	
I. Gasto No Etiquetado (I=A+B+C+D+E+F+G+H+I)	307,083,474.91	107,589,422.00	414,672,896.91	194,344,677.52	189,850,807.54	220,328,219.39
A. Servicios Personales (A=a1+a2+a3+a4+a5+a6+a7)	25,499,882.91	5,718,983.52	31,218,866.43	31,218,866.36	31,218,866.29	0.07
a1) Remuneraciones al Personal de Carácter Permanente	17,470,145.56	4,826,218.73	22,296,364.29	22,296,364.29	22,296,364.29	-
a2) Remuneraciones al Personal de Carácter Transitorio	-	-	-	-	-	-
a3) Remuneraciones Adicionales y Especiales	282,213.48	51,506.00	333,719.48	333,719.42	333,719.00	0.06
a4) Seguridad Social	7,747,523.87	841,258.79	8,588,782.66	8,588,782.65	8,588,783.00	0.01
a5) Otras Prestaciones Sociales y Económicas	-	-	-	-	-	-
a6) Previsiones	-	-	-	-	-	-
a7) Pago de Estímulos a Servidores Públicos	-	-	-	-	-	-
B. Materiales y Suministros (B=b1+b2+b3+b4+b5+b6+b7+b8+b9)	2,619,015.00	427,039.35	3,046,054.35	3,042,411.49	2,894,796.76	3,642.86
b1) Materiales de Administración, Emisión de Documentos y Artículos Oficiales	1,996,133.00	527,027.00	1,469,106.00	1,465,839.00	1,465,839.48	3,267.00
b2) Alimentos y Utensilios	8,250.00	100,108.00	108,358.00	108,356.00	87,045.00	2.00
b3) Materias Primas y Materiales de Producción y Comercialización	-	-	-	-	-	-
b4) Materiales y Artículos de Construcción y de Reparación	2,000.00	20,536.04	22,536.04	22,371.04	22,047.75	165.00
b5) Productos Químicos, Farmacéuticos y de Laboratorio	500.00	500.00	-	-	-	-
b6) Combustibles, Lubricantes y Aditivos	600,572.00	749,129.25	1,349,701.25	1,349,700.64	1,239,706.79	0.61
b7) Vestuario, Blancos, Prendas de Protección y Artículos Deportivos	-	44,462.89	44,462.89	44,462.85	44,462.85	0.04
b8) Materiales y Suministros Para Seguridad	-	-	-	-	-	-
b9) Herramientas, Refacciones y Accesorios Menores	11,560.00	40,330.17	51,890.17	51,681.96	35,694.89	208.21
C. Servicios Generales (C=c1+c2+c3+c4+c5+c6+c7+c8+c9)	7,317,985.00	33,968,636.87	41,286,621.87	41,278,941.44	40,267,302.88	7,680.43
c1) Servicios Básicos	325,553.00	794,989.00	1,120,542.00	1,119,632.00	989,265.29	910.00
c2) Servicios de Arrendamiento	511,400.00	374,702.76	886,102.76	886,102.00	739,796.61	0.76
c3) Servicios Profesionales, Científicos, Técnicos y Otros Servicios	4,868,032.00	30,267,628.47	35,135,660.47	35,135,660.00	35,125,660.00	0.47
c4) Servicios Financieros, Bancarios y Comerciales	260,000.00	161,537.00	421,537.00	421,537.00	421,537.00	-
c5) Servicios de Instalación, Reparación, Mantenimiento y Conservación	1,094,200.00	1,486,368.00	2,580,568.00	2,580,568.00	1,959,915.00	-
c6) Servicios de Comunicación Social y Publicidad	-	2,900.00	2,900.00	2,900.00	2,900.00	-
c7) Servicios de Traslado y Viáticos	143,800.00	855,310.00	999,110.00	992,400.00	889,909.10	6,710.00
c8) Servicios Oficiales	-	26,820.44	26,820.44	26,820.44	26,820.44	-
c9) Otros Servicios Generales	115,000.00	1,618.80	113,381.20	113,322.00	111,499.44	59.20

Concepto (c)	Egresos					Subejercicio (e)
	Aprobado (d)	Ampliaciones/ (Reducciones)	Modificado	Devengado	Pagado	
D. Transferencias, Asignaciones, Subsidios y Otras Ayudas (D=d1+d2+d3+d4+d5+d6+d7+d8+d9)	-	-	-	-	-	-
d1) Transferencias Internas y Asignaciones al Sector Público	-	-	-	-	-	-
d2) Transferencias al Resto del Sector Público	-	-	-	-	-	-
d3) Subsidios y Subvenciones	-	-	-	-	-	-
d4) Ayudas Sociales	-	-	-	-	-	-
d5) Pensiones y Jubilaciones	-	-	-	-	-	-
d6) Transferencias a Fideicomisos, Mandatos y Otros Análogos	-	-	-	-	-	-
d7) Transferencias a la Seguridad Social	-	-	-	-	-	-
d8) Donativos	-	-	-	-	-	-
d9) Transferencias al Exterior	-	-	-	-	-	-
E. Bienes Muebles, Inmuebles e Intangibles (E=e1+e2+e3+e4+e5+e6+e7+e8+e9)	-	1,623,920.66	1,623,920.66	1,570,996.11	1,438,080.62	52,924.55
e1) Mobiliario y Equipo de Administración	-	733,389.33	733,389.33	732,653.29	700,553.40	736.04
e2) Mobiliario y Equipo Educativo y Recreativo	-	153,361.82	153,361.82	132,111.62	132,111.62	21,250.20
e3) Equipo e Instrumental Médico y de Laboratorio	-	-	-	-	-	-
e4) Vehículos y Equipo de Transporte	-	-	-	-	-	-
e5) Equipo de Defensa y Seguridad	-	-	-	-	-	-
e6) Maquinaria, Otros Equipos y Herramientas	-	67,137.91	67,137.91	42,699.60	23,084.00	24,438.31
e7) Activos Biológicos	-	-	-	-	-	-
e8) Bienes Inmuebles	-	-	-	-	-	-
e9) Activos Intangibles	-	670,031.60	670,031.60	663,531.60	582,331.60	6,500.00
F. Inversión Pública (F=f1+f2+f3)	271,646,592.00	65,850,841.60	337,497,433.60	117,233,462.12	114,031,760.99	220,263,971.48
f1) Obra Pública en Bienes de Dominio Público	271,646,592.00	64,175,530.58	335,822,122.58	115,884,137.48	112,682,436.35	219,937,985.10
f2) Obra Pública en Bienes Propios	-	1,675,311.02	1,675,311.02	1,349,324.64	1,349,324.64	325,986.38
f3) Proyectos Productivos y Acciones de Fomento	-	-	-	-	-	-
G. Inversiones Financieras y Otras Provisiones (G=g1+g2+g3+g4+g5+g6+g7)	-	-	-	-	-	-
g1) Inversiones Para el Fomento de Actividades Productivas	-	-	-	-	-	-
g2) Acciones y Participaciones de Capital	-	-	-	-	-	-
g3) Compra de Títulos y Valores	-	-	-	-	-	-
g4) Concesión de Préstamos	-	-	-	-	-	-
g5) Inversiones en Fideicomisos, Mandatos y Otros Análogos	-	-	-	-	-	-
Fideicomiso de Desastres Naturales (Informativo)	-	-	-	-	-	-
g6) Otras Inversiones Financieras	-	-	-	-	-	-
g7) Provisiones para Contingencias y Otras Erogaciones Especiales	-	-	-	-	-	-
H. Participaciones y Aportaciones (H=h1+h2+h3)	-	-	-	-	-	-
h1) Participaciones	-	-	-	-	-	-

Concepto (c)	Egresos					Subejercicio (e)
	Aprobado (d)	Ampliaciones/ (Reducciones)	Modificado	Devengado	Pagado	
h2) Aportaciones	-	-	-	-	-	-
h3) Convenios	-	-	-	-	-	-
I. Deuda Pública (I=i1+i2+i3+i4+i5+i6+i7)	-	-	-	-	-	-
i1) Amortización de la Deuda Pública	-	-	-	-	-	-
i2) Intereses de la Deuda Pública	-	-	-	-	-	-
i3) Comisiones de la Deuda Pública	-	-	-	-	-	-
i4) Gastos de la Deuda Pública	-	-	-	-	-	-
i5) Costo por Coberturas	-	-	-	-	-	-
i6) Apoyos Financieros	-	-	-	-	-	-
i7) Adeudos de Ejercicios Fiscales Anteriores (ADEFAS)	-	-	-	-	-	-
II. Gasto Etiquetado (II=A+B+C+D+E+F+G+H+I)	1,040,411,184.99	205,980,229.89	834,430,955.10	366,093,555.80	325,674,655.55	468,337,399.30
A. Servicios Personales (A=a1+a2+a3+a4+a5+a6+a7)	-	-	-	-	-	-
a1) Remuneraciones al Personal de Carácter Permanente	-	-	-	-	-	-
a2) Remuneraciones al Personal de Carácter Transitorio	-	-	-	-	-	-
a3) Remuneraciones Adicionales y Especiales	-	-	-	-	-	-
a4) Seguridad Social	-	-	-	-	-	-
a5) Otras Prestaciones Sociales y Económicas	-	-	-	-	-	-
a6) Previsiones	-	-	-	-	-	-
a7) Pago de Estímulos a Servidores Públicos	-	-	-	-	-	-
B. Materiales y Suministros (B=b1+b2+b3+b4+b5+b6+b7+b8+b9)	-	-	-	-	-	-
b1) Materiales de Administración, Emisión de Documentos y Artículos Oficiales	-	-	-	-	-	-
b2) Alimentos y Utensilios	-	-	-	-	-	-
b3) Materias Primas y Materiales de Producción y Comercialización	-	-	-	-	-	-
b4) Materiales y Artículos de Construcción y de Reparación	-	-	-	-	-	-
b5) Productos Químicos, Farmacéuticos y de Laboratorio	-	-	-	-	-	-
b6) Combustibles, Lubricantes y Aditivos	-	-	-	-	-	-
b7) Vestuario, Blancos, Prendas de Protección y Artículos Deportivos	-	-	-	-	-	-
b8) Materiales y Suministros Para Seguridad	-	-	-	-	-	-
b9) Herramientas, Refacciones y Accesorios Menores	-	-	-	-	-	-
C. Servicios Generales (C=c1+c2+c3+c4+c5+c6+c7+c8+c9)	-	-	-	-	-	-
c1) Servicios Básicos	-	-	-	-	-	-
c2) Servicios de Arrendamiento	-	-	-	-	-	-
c3) Servicios Profesionales, Científicos, Técnicos y Otros Servicios	-	-	-	-	-	-
c4) Servicios Financieros, Bancarios y Comerciales	-	-	-	-	-	-
c5) Servicios de Instalación, Reparación, Mantenimiento y Conservación	-	-	-	-	-	-

Concepto (c)	Egresos					Subejercicio (e)
	Aprobado (d)	Ampliaciones/ (Reducciones)	Modificado	Devengado	Pagado	
c6) Servicios de Comunicación Social y Publicidad			-			-
c7) Servicios de Traslado y Viáticos			-			-
c8) Servicios Oficiales			-			-
c9) Otros Servicios Generales			-			-
D. Transferencias, Asignaciones, Subsidios y Otras Ayudas (D=d1+d2+d3+d4+d5+d6+d7+d8+d9)	-	-	-	-	-	-
d1) Transferencias Internas y Asignaciones al Sector Público			-			-
d2) Transferencias al Resto del Sector Público			-			-
d3) Subsidios y Subvenciones			-			-
d4) Ayudas Sociales			-			-
d5) Pensiones y Jubilaciones			-			-
d6) Transferencias a Fideicomisos, Mandatos y Otros Análogos			-			-
d7) Transferencias a la Seguridad Social			-			-
d8) Donativos			-			-
d9) Transferencias al Exterior			-			-
E. Bienes Muebles, Inmuebles e Intangibles (E=e1+e2+e3+e4+e5+e6+e7+e8+e9)	-	1,204,470.56	1,204,470.56	1,099,007.20	1,099,007.20	105,463.36
e1) Mobiliario y Equipo de Administración	-	1,204,470.56	1,204,470.56	1,099,007.20	1,099,007.20	105,463.36
e2) Mobiliario y Equipo Educacional y Recreativo			-			-
e3) Equipo e Instrumental Médico y de Laboratorio			-			-
e4) Vehículos y Equipo de Transporte			-			-
e5) Equipo de Defensa y Seguridad			-			-
e6) Maquinaria, Otros Equipos y Herramientas			-			-
e7) Activos Biológicos			-			-
e8) Bienes Inmuebles			-			-
e9) Activos Intangibles			-			-
F. Inversión Pública (F=f1+f2+f3)	1,040,411,184.99	207,184,700.45	833,226,484.54	364,994,548.60	324,575,648.35	468,231,935.94
f1) Obra Pública en Bienes de Dominio Público	1,040,411,184.99	207,184,700.45	833,226,484.54	364,994,548.60	324,575,648.35	468,231,935.94
f2) Obra Pública en Bienes Propios			-			-
f3) Proyectos Productivos y Acciones de Fomento			-			-
G. Inversiones Financieras y Otras Provisiones (G=g1+g2+g3+g4+g5+g6+g7)	-	-	-	-	-	-
g1) Inversiones Para el Fomento de Actividades Productivas			-			-
g2) Acciones y Participaciones de Capital			-			-
g3) Compra de Títulos y Valores			-			-
g4) Concesión de Préstamos			-			-
g5) Inversiones en Fideicomisos, Mandatos y Otros Análogos			-			-
Fideicomiso de Desastres Naturales (Informativo)			-			-

Concepto (c)	Egresos					Subejercicio (e)
	Aprobado (d)	Ampliaciones/ (Reducciones)	Modificado	Devengado	Pagado	
g6) Otras Inversiones Financieras			-			-
g7) Provisiones para Contingencias y Otras Erogaciones Especiales			-			-
H. Participaciones y Aportaciones (H=h1+h2+h3)	-	-	-	-	-	-
h1) Participaciones			-			-
h2) Aportaciones			-			-
h3) Convenios			-			-
I. Deuda Pública (I=i1+i2+i3+i4+i5+i6+i7)	-	-	-	-	-	-
i1) Amortización de la Deuda Pública			-			-
i2) Intereses de la Deuda Pública			-			-
i3) Comisiones de la Deuda Pública			-			-
i4) Gastos de la Deuda Pública			-			-
i5) Costo por Coberturas			-			-
i6) Apoyos Financieros			-			-
i7) Adeudos de Ejercicios Fiscales Anteriores (ADEFAS)			-			-
III. Total de Egresos (III = I + II)	1,347,494,659.90	98,390,807.89	1,249,103,852.01	560,438,233.32	515,525,463.09	688,665,618.69

C.P. Maria Icela Cuen Montaña
Sub Directora de Contabilidad

Arq. Guadalupe Yalia Salido Ibarra
Coordinadora Ejecutiva

Sistema Estatal de Evaluación
 Estado Analítico del Ejercicio Presupuesto de Egresos
 Clasificación Económica (por Tipo de Gasto)
 Instituto Sonorense de Infraestructura Educativa
 Del 01 de Enero al 31 de Diciembre de 2016
 (PESOS)

CPCA-II-11-B

CUENTA PÚBLICA 2016

Concepto	Egresos Aprobado Anual (1)	Ampliaciones/ (Reducciones) (2)	Egresos Modificado Anual (3=1+2)	Egresos Devengado Acumulado (4)	Egresos Pagado Acumulado (5)	Subejercicio (6 = 3 - 4)
Gasto Corriente	35,436,883	42,943,051	78,379,934	78,210,221	76,918,054	169,713
Gasto de Capital	1,312,057,777	-141,333,859	1,170,723,918	482,228,012	438,607,409	688,495,906
Amortización del la Deuda y Disminución de Pasivos			0			0
Pensiones y Jubilaciones			0			0
Participaciones			0			0
Total del Gasto	1,347,494,660	-98,390,808	1,249,103,852	560,438,233	515,525,463	688,665,619

C.P. Maria Icela Cuen Montaña
 Sub Directora de Contabilidad

Arq. Guadalupe Yalia Salido Ibarra
 Coordinadora Ejecutiva

Sistema Estatal de Evaluación
 Estado Analítico del Ejercicio Presupuesto de Egresos
 Clasificación Administrativa (Por Unidad Administrativa)
 Instituto Sonorense de Infraestructura Educativa
 Del 01 de Enero al 31 de Diciembre de 2016

CPCA-II-11-B1

CUENTA PÚBLICA 2016

(PESOS)

Clasificación Administrativa (Por Unidad Administrativa)	Egresos Aprobado Anual (1)	Ampliaciones/ (Reducciones) (2)	Egresos Modificado Anual (3=1+2)	Egresos Devengado Acumulado (4)	Egresos Pagado Acumulado (5)	Subejercicio (6 = 3 - 4)
Coordinación Ejecutiva	4,205,633	1,663,652	5,869,285	5,869,280	5,869,280	5
Dirección General de Finanzas y Administración	10,266,882	6,434,230	16,701,112	16,655,511	15,694,621	45,601
Dirección General Técnica	6,110,228	4,927,759	11,037,986	10,985,299	10,391,000	52,687
Dirección General de Obras	1,322,636,976	-114,385,141	1,208,251,835	519,684,640	477,028,022	688,567,195
Organo de Control y Desarrollo Administrativo	2,046,932	877,068	2,924,000	2,923,948	2,724,620	52
Dirección General de Innovación y Sistemas	2,228,008	2,091,625	4,319,633	4,319,556	3,817,920	78
Total del Gasto	1,347,494,660	-98,390,808	1,249,103,852	560,438,233	515,525,463	688,665,618

C.P. Maria Icela Cuen Montaña
 Sub Directora de Contabilidad

Arq. Guadalupe Yalia Salido Ibarra
 Coordinadora Ejecutiva

Sistema Estatal de Evaluación

CPCA-II-11-B1.1

Instituto Sonorense de Infraestructura Educativa

Estado Analítico del Ejercicio del Presupuesto de Egresos Detallado - LDF

Clasificación Administrativa

Del 01 de Enero al 31 de Diciembre de 2016 (b)

(PESOS)

CUENTA PÚBLICA 2016

Concepto (c)	Egresos					Subejercicio (e)
	Aprobado (d)	Ampliaciones/ (Reducciones)	Modificado	Devengado	Pagado	
I. Gasto No Etiquetado						
(I=A+B+C+D+E+F+G+H)	307,083,474.91	108,793,892.45	415,877,367.36	195,443,684.87	190,949,814.44	220,433,682.49
Coordinación Ejecutiva	4,205,633.24	1,663,651.67	5,869,284.91	5,869,280.00	5,869,280.00	4.91
Dirección General de Finanzas y Administración	10,266,882.48	6,434,229.63	16,701,112.11	16,655,510.75	15,694,621.11	45,601.36
Dirección General Técnica	6,110,227.62	4,927,758.73	11,037,986.35	10,985,298.97	10,390,999.96	52,687.38
Dirección General de Obras	282,225,790.97	92,799,559.46	375,025,350.43	154,690,091.40	152,452,373.65	220,335,259.03
Organo de Control y Desarrollo Administrativo	2,046,932.28	877,067.80	2,924,000.08	2,923,947.80	2,724,620.09	52.28
Dirección General de Innovación y Sistemas	2,228,008.32	2,091,625.16	4,319,633.48	4,319,555.95	3,817,919.63	77.53
G. Dependencia o Unidad Administrativa 7						
H. Dependencia o Unidad Administrativa xx						
II. Gasto Etiquetado						
(II=A+B+C+D+E+F+G+H)	1,040,411,184.99	- 207,184,700.45	833,226,484.54	364,994,548.60	324,575,648.35	468,231,935.94
Dirección General de Obras	1,040,411,184.99	- 207,184,700.45	833,226,484.54	364,994,548.60	324,575,648.35	468,231,935.94
B. Dependencia o Unidad Administrativa 2						
C. Dependencia o Unidad Administrativa 3						
D. Dependencia o Unidad Administrativa 4						
E. Dependencia o Unidad Administrativa 5						
F. Dependencia o Unidad Administrativa 6						
G. Dependencia o Unidad Administrativa 7						
H. Dependencia o Unidad Administrativa xx						
III. Total de Egresos (III = I + II)	1,347,494,659.90	- 98,390,808.00	1,249,103,851.90	560,438,233.47	515,525,462.79	688,665,618.43

C.P. Maria Icela Cuen Montaña
Sub Directora de Contabilidad

Arq. Guadalupe Yalia Salido Ibarra
Coordinadora Ejecutiva

Sistema Estatal de Evaluación
 Estado Analítico del Ejercicio Presupuesto de Egresos
 Clasificación Administrativa (Por Poderes)
 Instituto Sonorense de Infraestructura Educativa
 Del 01 de Enero al 31 de Diciembre de 2016
 (PESOS)

CPCA-II-11-B2

CUENTA PÚBLICA 2016

Clasificación Administrativa (Por Poderes)	Egresos Aprobado Anual (1)	Ampliaciones/ (Reducciones) (2)	Egresos Modificado Anual (3=1+2)	Egresos Devengado Acumulado (4)	Egresos Pagado Acumulado (5)	Subejercicio (6 = 3 - 4)
Poder Ejecutivo	1,347,494,660	-98,390,808	1,249,103,852	560,438,233	515,525,463	688,665,619
Poder Legislativo			0			0
Poder Judicial			0			0
Órganos Autónomos			0			0
Total del Gasto	1,347,494,660	-98,390,808	1,249,103,852	560,438,233	515,525,463	688,665,619

C.P. Maria Icela Cuen Montaña
 Sub Directora de Contabilidad

Arq. Guadalupe Yalia Salido Ibarra
 Coordinadora Ejecutiva

Sistema Estatal de Evaluación
 Estado Analítico del Ejercicio Presupuesto de Egresos
 Clasificación Administrativa (Por Tipo de Organismos o Entidad Paraestatal)
 Instituto Sonorense de Infraestructura Educativa
 Del 01 de Enero al 31 de Diciembre de 2016
 (PESOS)

CPCA-II-11-B3

CUENTA PÚBLICA 2016

Concepto	Egresos Aprobado Anual (1)	Ampliaciones/ (Reducciones) (2)	Egresos Modificado Anual (3=1+2)	Egresos Devengado Acumulado (4)	Egresos Pagado Acumulado (5)	Subejercicio (6 = 3 - 4)
Entidades Paraestatales y Fideicomisos No Empresariales y No Financieros	1,347,494,660	-98,390,808	1,249,103,852	560,438,233	515,525,463	688,665,619
Instituciones Públicas de la Seguridad Social			0			0
Entidades Paraestatales Empresariales No Financieras con Participación Estatal Mayoritaria			0			0
Fideicomisos Empresariales No Financieros con Participación Estatal Mayoritaria			0			0
Entidades Paraestatales Empresariales Financieras Monetarias con Participación Estatal Mayoritaria			0			0
Entidades Paraestatales Empresariales Financieras No Monetarias con Participación Estatal Mayoritaria			0			0
Fideicomisos Financieros Públicos con Participación Estatal Mayoritaria			0			0
Total del Gasto	1,347,494,660	-98,390,808	1,249,103,852	560,438,233	515,525,463	688,665,619

C.P. Maria Icela Cuen Montaña
 Sub Directora de Contabilidad

Arq. Guadalupe Yalia Salido Ibarra
 Coordinadora Ejecutiva

Sistema Estatal de Evaluación
 Estado Analítico del Ejercicio Presupuesto de Egresos
 Clasificación Funcional (Finalidad y Función)
 Instituto Sonorense de Infraestructura Educativa
 Del 01 de Enero al 31 de Diciembre de 2016
 (PESOS)

CPCA-II-11-C

CUENTA PÚBLICA 2016

Concepto	Egresos Aprobado Anual (1)	Ampliaciones/ (Reducciones) (2)	Egresos Modificado Anual (3=1+2)	Egresos Devengado Acumulado (4)	Egresos Pagado Acumulado (5)	Subejercicio (6 = 3 - 4)
Gobierno	0	0	0	0	0	0
Legislación			0			0
Justicia			0			0
Coordinación de la Política de Gobierno			0			0
Relaciones Exteriores			0			0
Asuntos Financieros y Hacendarios			0			0
Seguridad Nacional			0			0
Asuntos de Orden Público y Seguridad Interior			0			0
Otros Servicios Generales			0			0
Desarrollo Social	1,347,494,660	-98,390,808	1,249,103,852	560,438,233	515,525,463	688,665,619
Protección Ambiental			0			0
Viviendas y Servicios a la Comunidad			0			0
Salud			0			0
Recreación, Cultura y Otras Manifestaciones Sociales			0			0
Educación	1,347,494,660	-98,390,808	1,249,103,852	560,438,233	515,525,463	688,665,619
Protección Social			0			0
Otros Asuntos Sociales			0			0
Desarrollo Económico	0	0	0	0	0	0
Asuntos Económicos, Comerciales y Laborales en General			0			0
Agropecuaria, Silvicultura, Pesca y Caza			0			0
Combustibles y Energía			0			0
Minería, Manufacturas y Construcción			0			0
Transporte			0			0
Comunicaciones			0			0
Turismo			0			0
Ciencia, Tecnología e Innovación			0			0
Otras Industrias y Otros Asuntos Económicos			0			0
Otras No Clasificadas en funciones anteriores	0	0	0	0	0	0
Transacciones de la Deuda Pública / Costo financiero de la Deuda	0	0	0	0	0	0
Transferencias, Participaciones y Aportaciones entre Diferentes Niveles y Órdenes de gobierno			0			0
Saneamiento del Sistema Financiero			0			0
Adeudos de ejercicios Fiscales Anteriores			0			0
Total del Gasto	1,347,494,660	-98,390,808	1,249,103,852	560,438,233	515,525,463	688,665,619

C.P. Maria Icela Cuen Montaña
 Sub Directora de Contabilidad

Arq. Guadalupe Yalia Salido Ibarra
 Coordinadora Ejecutiva

**Sistema Estatal de Evaluación
Instituto Sonorense de Infraestructura Educativa**

CPCA-II-11-C1

Estado Analítico del Ejercicio del Presupuesto de Egresos Detallado - LDF

Clasificación Funcional (Finalidad y Función)

Del 01 de Enero al 31 de Diciembre de 2016 (b)

(PESOS)

CUENTA PÚBLICA 2016

Concepto (c)	Egresos					Subejercicio (e)
	Aprobado (d)	Ampliaciones/ (Reducciones)	Modificado	Devengado	Pagado	
I. Gasto No Etiquetado (I=A+B+C+D)	307,083,474.91	108,793,892.45	415,877,367.36	195,443,684.87	190,949,814.44	220,433,682.49
A. Gobierno (A=a1+a2+a3+a4+a5+a6+a7+a8)	-	-	-	-	-	-
a1) Legislación			-			-
a2) Justicia			-			-
a3) Coordinación de la Política de Gobierno			-			-
a4) Relaciones Exteriores			-			-
a5) Asuntos Financieros y Hacendarios			-			-
a6) Seguridad Nacional			-			-
a7) Asuntos de Orden Público y de Seguridad Interior			-			-
a8) Otros Servicios Generales			-			-
B. Desarrollo Social (B=b1+b2+b3+b4+b5+b6+b7)	307,083,474.91	108,793,892.45	415,877,367.36	195,443,684.87	190,949,814.44	220,433,682.49
b1) Protección Ambiental			-			-
b2) Vivienda y Servicios a la Comunidad			-			-
b3) Salud			-			-
b4) Recreación, Cultura y Otras Manifestaciones Sociales			-			-
b5) Educación	307,083,474.91	108,793,892.45	415,877,367.36	195,443,684.87	190,949,814.44	220,433,682.49
b6) Protección Social			-			-
b7) Otros Asuntos Sociales			-			-
C. Desarrollo Económico (C=c1+c2+c3+c4+c5+c6+c7+c8+c9)	-	-	-	-	-	-
c1) Asuntos Económicos, Comerciales y Laborales en General			-			-
c2) Agropecuaria, Silvicultura, Pesca y Caza			-			-
c3) Combustibles y Energía			-			-
c4) Minería, Manufacturas y Construcción			-			-

Concepto (c)	Egresos					Subejercicio (e)
	Aprobado (d)	Ampliaciones/ (Reducciones)	Modificado	Devengado	Pagado	
c5) Transporte			-			-
c6) Comunicaciones			-			-
c7) Turismo			-			-
c8) Ciencia, Tecnología e Innovación			-			-
c9) Otras Industrias y Otros Asuntos Económicos			-			-
D. Otras No Clasificadas en Funciones Anteriores (D=d1+d2+d3+d4)	-	-	-	-	-	-
d1) Transacciones de la Deuda Publica / Costo Financiero de la Deuda			-			-
d2) Transferencias, Participaciones y Aportaciones Entre Diferentes Niveles y Ordenes de Gobierno			-			-
d3) Saneamiento del Sistema Financiero			-			-
d4) Adeudos de Ejercicios Fiscales Anteriores			-			-
II. Gasto Etiquetado (II=A+B+C+D)	1,040,411,184.99	207,184,700.45	833,226,484.54	364,994,548.60	324,575,648.35	468,231,935.94
A. Gobierno (A=a1+a2+a3+a4+a5+a6+a7+a8)	-	-	-	-	-	-
a1) Legislación			-			-
a2) Justicia			-			-
a3) Coordinación de la Política de Gobierno			-			-
a4) Relaciones Exteriores			-			-
a5) Asuntos Financieros y Hacendarios			-			-
a6) Seguridad Nacional			-			-
a7) Asuntos de Orden Público y de Seguridad Interior			-			-
a8) Otros Servicios Generales			-			-
B. Desarrollo Social (B=b1+b2+b3+b4+b5+b6+b7)	1,040,411,184.99	207,184,700.45	833,226,484.54	364,994,548.60	324,575,648.35	468,231,935.94
b1) Protección Ambiental			-			-
b2) Vivienda y Servicios a la Comunidad			-			-
b3) Salud			-			-
b4) Recreación, Cultura y Otras Manifestaciones Sociales			-			-
b5) Educación	1,040,411,184.99	207,184,700.45	833,226,484.54	364,994,548.60	324,575,648.35	468,231,935.94
b6) Protección Social			-			-
b7) Otros Asuntos Sociales			-			-

Concepto (c)	Egresos					Subejercicio (e)
	Aprobado (d)	Ampliaciones/ (Reducciones)	Modificado	Devengado	Pagado	
C. Desarrollo Económico (C=c1+c2+c3+c4+c5+c6+c7+c8+c9)	-	-	-	-	-	-
c1) Asuntos Económicos, Comerciales y Laborales en General			-			-
c2) Agropecuaria, Silvicultura, Pesca y Caza			-			-
c3) Combustibles y Energía			-			-
c4) Minería, Manufacturas y Construcción			-			-
c5) Transporte			-			-
c6) Comunicaciones			-			-
c7) Turismo			-			-
c8) Ciencia, Tecnología e Innovación			-			-
c9) Otras Industrias y Otros Asuntos Económicos			-			-
D. Otras No Clasificadas en Funciones Anteriores (D=d1+d2+d3+d4)	-	-	-	-	-	-
d1) Transacciones de la Deuda Publica / Costo Financiero de la Deuda	-		-			-
d2) Transferencias, Participaciones y Aportaciones Entre Diferentes Niveles y Ordenes de Gobierno	-		-			-
d3) Saneamiento del Sistema Financiero	-		-			-
d4) Adeudos de Ejercicios Fiscales Anteriores			-			-
III. Total de Egresos (III = I + II)	1,347,494,659.90	98,390,808.00	1,249,103,851.90	560,438,233.47	515,525,462.79	688,665,618.43

C.P. Maria Icela Cuen Montaña
Sub Directora de Contabilidad

Arq. Guadalupe Yalia Salido Ibarra
Coordinadora Ejecutiva

Sistema Estatal de Evaluación
Estado Analítico del Ejercicio Presupuesto de Egresos
Por Partida del Gasto
Instituto Sonorense de Infraestructura Educativa
Del 01 de Enero al 31 de Diciembre de 2016

CPCA-II-11-D

CUENTA PÚBLICA 2016

(PESOS)

Ejercicio del Presupuesto por Partida / Descripción		Egresos Aprobado Anual (1)	Ampliaciones/ (Reducciones) (2)	Egresos Modificado Anual (3=1+2)	Egresos Devengado Acumulado (4)	Egresos Pagado Acumulado (5)	Subejercicio (6 = 3 - 4)	% Avance Anual (7= 4/3)
1000	Servicios personales	\$ 25,499,882.91	\$ 5,718,983.41	\$ 31,218,866.32	\$ 31,218,866.32	\$ 31,218,866.32	\$ -	100%
11301	SUELDOS	5,649,532.18	1,303,752.02	6,953,284.20	6,953,284.20	6,953,284.20	0	100%
11306	RIESGO LABORAL	8,983,392.00	2,863,193.72	11,846,585.72	11,846,585.72	11,846,585.72	0	100%
11307	AYUDA PARA HABITACION	1,701,871.31	389,523.35	2,091,394.66	2,091,394.66	2,091,394.66	0	100%
11310	AYUDA PARA ENERGIA ELECTRICA	1,135,350.07	269,749.69	1,405,099.76	1,405,099.76	1,405,099.76	0	100%
13101	PRIMAS Y ACREDITACIONES POR AÑOS DE SERVICIO EFECTIVO PRESTADO	282,213.48	65,890.20	348,103.68	348,103.68	348,103.68	0	100%
14101	APORTACIONES AL ISSSTE	1,184,073.76	235,239.25	1,419,313.01	1,419,313.01	1,419,313.01	0	100%
14102	APORTACION POR SEGURO DE VIDA AL ISSSTESON	172.80	2.46	175.26	175.26	175.26	0	100%
14103	APORTACION POR SEGURO DE RETIRO AL ISSSTESON	2,549.96	366.15	2,916.11	2,916.11	2,916.11	0	100%
14104	ASIGNACION PARA PRESTAMOS A CORTO PLAZO	69,644.76	13,775.98	83,420.74	83,420.74	83,420.74	0	100%
14105	APORTACIONES AL SEGURO DE CESANTIA DE EDAD AVANZADA Y MEDICINA	69,644.76	13,775.96	83,420.72	83,420.72	83,420.72	0	100%
14106	OTRAS PRESTACIONES DE SEGURIDAD SOCIAL	3,332,167.77	112,931.12	3,445,098.89	3,445,098.89	3,445,098.89	0	100%
14107	APORTACION PARA INFRAESTRUCTURA, EQUIPAMIENTO Y MANTENIMIENTO HOSPITALARIO	162,539.07	4,430.89	166,969.96	166,969.96	166,969.96	0	100%
14108	APORTACIONES PARA LA ATENCIÓN DE ENFERMEDADES PREEXISTENTES	1,372.00	-1,372.00	0.00	0.00	0.00	0	0%
14201	APORTACIONES AL FOVISSSTE	557,206.70	110,699.32	667,906.02	667,906.02	667,906.02	0	100%
14301	APORTACIONES AL SISTEMA DE AHORRO PARA EL RETIRO	2,368,152.29	337,025.30	2,705,177.59	2,705,177.59	2,705,177.59	0	100%
2000	Materiales y Suministros	\$ 2,619,015.00	\$ 427,039.16	\$ 3,046,054.16	\$ 3,042,411.89	\$ 2,894,796.67	3,642	100%
21101	MATERIALES, UTILES Y EQUIPOS MENORES DE OFICINA*	750,000.00	-406,583.30	343,416.70	343,014.96	343,014.96	402	100%
21201	MATERIALES Y UTILES DE IMPRESIÓN Y REPRODUCCION	1,200,000.00	-511,371.43	688,628.57	686,025.57	686,025.57	2,603	100%
21401	MATERIALES Y UTILES PARA EL PROCESAMIENTO DE EQUIPOS Y BIENES INFORMATICOS	41,068.00	-13,688.96	27,379.04	27,326.80	27,326.80	52	100%
21501	MATERIAL PARA INFORMACION	4,640.00	403,959.00	408,599.00	408,599.00	408,599.00	0	100%
21601	MATERIAL DE LIMPIEZA	425.00	0.00	425.00	215.15	215.15	210	51%
21801	PLACAS, ENGOMADOS, CALCOMANIAS Y HOLOGRAMAS	0.00	658.00	658.00	658.00	658.00	0	100%
22101	PRODUCTOS ALIMENTICIOS PARA EL PERSONAL EN LAS INSTALACIONES	0.00	64,791.12	64,791.12	64,788.62	59,332.61	3	100%
22106	ADQUISICION DE AGUA POTABLE	7,900.00	34,239.02	42,139.02	42,139.00	27,154.00	0	100%
22301	UTENSILIOS PARA EL SERVICIO DE ALIMENTACION	350.00	1,078.30	1,428.30	1,428.30	558.30	0	100%
24601	MATERIAL ELECTRICO Y ELECTRONICO	2,000.00	20,535.10	22,535.10	22,371.04	22,047.75	164	99%
24801	MATERIALES COMPLEMENTARIOS	0.00	0.00	0.00	0.00	0.00	0	0%
25301	MEDICINAS Y PRODUCTOS FARMACEUTICOS	500.00	-500.00	0.00	0.00	0.00	0	0%
26101	COMBUSTIBLES	600,000.00	749,701.25	1,349,701.25	1,349,700.64	1,239,706.79	1	100%

Ejercicio del Presupuesto por Partida / Descripción		Egresos Aprobado Anual	Ampliaciones/ (Reducciones)	Egresos Modificado Anual	Egresos Devengado Acumulado	Egresos Pagado Acumulado	Subejercicio	% Avance Anual
		(1)	(2)	(3=1+2)	(4)	(5)	(6 = 3 - 4)	(7= 4/3)
26102	LUBRICANTES Y ADITIVOS	572.00	-572.00	0.00	0.00	0.00	0	0%
27101	VESTUARIOS Y UNIFORMES	0.00	44,462.89	44,462.89	44,462.85	44,462.85	0	100%
29101	HERRAMIENTAS MENORES	7,780.00	1,057.77	8,837.77	8,630.42	8,574.74	207	98%
29401	REFACCIONES Y ACCESORIOS MENORES DE EQUIPO DE COMPUTO Y TECNOLOGIAS DE LA INFORMACION	3,780.00	39,272.40	43,052.40	43,051.54	27,120.15	1	100%
3000	Servicios Generales	\$ 7,317,985.00	\$ 33,968,637.00	\$ 41,286,622.00	\$ 41,278,942.40	\$ 40,267,303.00	7,680	100%
31101	ENERGIA ELECTRICA	140,253.00	413,359.93	553,612.93	553,612.92	527,317.89	0	100%
31301	AGUA POTABLE	64,000.00	110,589.00	174,589.00	174,589.00	174,589.00	0	100%
31401	TELEFONIA TRADICIONAL	88,000.00	102,674.38	190,674.38	190,674.38	190,674.38	0	100%
31601	SERVICIO DE TELECOMUNICACIONES Y SATELITES	6,000.00	-84.00	5,916.00	5,916.00	5,916.00	0	100%
31701	SERVICIO DE ACCESO A INTERNET, REDES Y PROCESAMIENTO DE INFORMACION	26,300.00	131,792.55	158,092.55	158,092.55	74,572.55	0	100%
31801	SERVICIO POSTAL	1,000.00	36,527.24	37,527.24	36,747.24	28,486.44	780	98%
32201	ARRENDAMIENTO DE EDIFICIOS	61,400.00	162,707.08	224,107.08	224,107.08	215,500.62	0	100%
32301	ARRENDAMIENTO DE MUEBLES, MAQUINARIA Y EQUIPO	450,000.00	211,995.28	661,995.28	661,995.28	524,295.99	0	100%
33302	SERVICIOS DE CONSULTORIAS	4,852,132.00	29,827,601.52	34,679,733.52	34,679,603.21	34,679,603.21	130	100%
33401	SERVICIOS DE CAPACITACION	0.00	10,000.00	10,000.00	10,000.00	0.00	0	100%
33604	EDICTOS	0.00	58,445.76	58,445.76	58,445.76	58,445.76	0	100%
33605	LICITACIONES, CONVENIOS Y CONVOCATORIAS	15,000.00	372,611.50	387,611.50	387,611.50	387,611.50	0	100%
33801	SERVICIOS DE VIGILANCIA	900.00	-900.00	0.00	0.00	0.00	0	0%
34101	SERVICIOS FINANCIEROS Y BANCARIOS	0.00	109,926.18	109,926.18	109,926.18	109,926.18	0	100%
34501	SEGUROS DE BIENES PATRIMONIALES	260,000.00	45,810.44	305,810.44	305,810.44	295,955.12	0	100%
34701	FLETES Y MANIOBRAS		5,800.00	5,800.00	5,800.00	0.00	0	100%
35101	MANTENIMIENTO Y CONSERVACION DE INMUEBLES	8,000.00	910,288.64	918,288.64	918,288.14	917,880.34	1	100%
35201	MANTENIMIENTO Y CONSERVACION DE MOBILIARIO Y EQUIPO	11,800.00	-11,162.00	638.00	638.00	638.00	0	100%
35301	INSTALACIONES	0.00	198,573.04	198,573.04	198,573.04	198,573.04	0	100%
35302	MANTENIMIENTO Y CONSERVACION DE BIENES INFORMATICOS	3,000.00	-1,840.00	1,160.00	1,160.00	1,160.00	0	100%
35501	MANTENIMIENTO Y CONSERVACION DE EQUIPO DE TRANSPORTE	133,000.00	543,684.76	676,684.76	676,684.75	516,139.40	0	100%
35701	MANTENIMIENTO Y CONSERVACION DE MAQUINARIA Y EQUIPO	174,000.00	10,130.08	184,130.08	184,130.08	79,382.08	0	100%
35801	SERVICIOS DE LIMPIEZA Y MANEJO DE DESECHOS	610,000.00	-88,807.47	521,192.53	521,192.52	202,636.09	0	100%
35901	SERVICIOS DE JARDINERIA Y FUMIGACION	154,400.00	-74,498.63	79,901.37	79,901.37	43,506.43	0	100%
36401	SERVICIOS DE REVELADO DE FOTOGRAFIAS	0.00	2,900.00	2,900.00	2,900.00	2,900.00	0	100%
37101	PASAJES AEREOS	15,000.00	267,241.56	282,241.56	282,241.56	234,605.56	0	100%
37201	PASAJES TERRESTRES	0.00	10,574.52	10,574.52	10,574.52	5,299.54	0	100%
37501	VIATICOS EN EL PAIS	85,000.00	365,110.00	450,110.00	445,610.00	415,360.00	4,500	99%
37502	GASTOS DE CAMINO	37,200.00	189,500.00	226,700.00	224,850.00	211,130.00	1,850	99%
37901	CUOTAS	6,600.00	22,884.00	29,484.00	29,124.00	26,878.00	360	99%
38101	GASTOS DE CEREMONIAL	0.00	11,612.44	11,612.44	11,612.44	11,612.44	0	100%

Ejercicio del Presupuesto por Partida / Descripción		Egresos Aprobado Anual (1)	Ampliaciones/ (Reducciones) (2)	Egresos Modificado Anual (3=1+2)	Egresos Devengado Acumulado (4)	Egresos Pagado Acumulado (5)	Subejercicio (6 = 3 - 4)	% Avance Anual (7= 4/3)
38201	GASTOS DE ORDEN SOCIAL Y CULTURAL	0.00	1,172.00	1,172.00	1,172.00	1,172.00	0	100%
38301	CONGRESOS Y CONVENCIONES	0.00	14,036.00	14,036.00	14,036.00	14,036.00	0	100%
39201	IMPUESTOS Y DERECHOS	115,000.00	-1,618.80	113,381.20	113,322.44	111,499.44	59	100%
5000	Bienes Muebles, Inmuebles	\$ -	\$ 2,828,391.02	\$ 2,828,391.02	\$ 2,670,003.71	\$ 2,537,087.82	158,387	94%
51101	MUEBLES DE OFICINA Y ESTANTERIA	0.00	580,296.24	580,296.24	580,295.80	580,295.80	0	100%
51501	EQUIPO DE COMPUTO Y DE TECNOLOGÍAS DE LA INFORMACION	0.00	69,813.60	69,813.60	69,078.00	41,539.60	736	99%
51901	OTROS MOBILIARIOS Y EQUIPO DE ADMINISTRACION	0.00	83,279.49	83,279.49	83,279.49	78,718.00	0	100%
51902	*MOBILIARIO Y EQUIPO PARA ESCUELAS, LABORATORIOS Y TALLERES	0.00	1,204,470.56	1,204,470.56	1,099,007.20	1,099,007.20	105,463	91%
52101	EQUIPOS Y APARATOS AUDIOVISUALES	0.00	21,215.62	21,215.62	21,215.62	21,215.62	0	100%
52301	CAMARAS FOTOGRAFICAS Y DE VIDEO	0.00	132,146.00	132,146.00	110,896.00	110,896.00	21,250	84%
56901	OTROS EQUIPOS	0.00	67,137.91	67,137.91	42,700.00	23,084.00	24,438	64%
59101	SOFTWARE	0.00	670,031.60	670,031.60	663,531.60	582,331.60	6,500	99%
6000	Inversión Pública	\$ 1,312,057,777.00	-\$ 141,333,859.00	\$ 1,170,723,918.00	\$ 482,228,011.00	\$ 438,607,410.00	688,495,907	41%
61201	CONSTRUCCION	1,312,057,777.00	-143,009,170.00	1,169,048,607.00	480,878,686.00	437,258,085.00	688,169,921	41%
61207	ESTUDIOS Y PROYECTOS	0.00	1,675,311.00	1,675,311.00	1,349,325.00	1,349,325.00	325,986	81%
62201	CONSTRUCCION	0.00		0.00			0	#¡DIV!0!
	Total del Gasto	\$ 1,347,494,659.91	-\$ 98,390,808.41	\$ 1,249,103,851.50	\$ 560,438,235.32	\$ 515,525,463.81	\$ 688,665,616.18	45%

C.P. Maria Icela Cuen Montaña
Sub Directora de Contabilidad

Arq. Guadalupe Yalia Salido Ibarra
Coordinadora Ejecutiva

Sistema Estatal de Evaluación
 Estado Analítico del Ejercicio de Presupuesto de Egresos- Detallado – LDF
 (Clasificación de Servicios Personales por Categoría)
 Instituto Sonorense de Infraestructura Educativa
 Del 01 de Enero al 31 de Diciembre de 2016 (b)
 (PESOS)

CPCA-II-11-E

CUENTA PÚBLICA 2016

Concepto (c)	Egresos					Subejercicio (e)
	Aprobado (d)	Ampliaciones/ (Reducciones)	Modificado	Devengado	Pagado	
I. Gasto No Etiquetado (I=A+B+C+D+E+F)	25,499,882.91	5,718,983.41	31,218,866.32	31,218,866.32	31,218,866.32	
A. Personal Administrativo y de Servicio Público	25,499,882.91	5,718,983.41	31,218,866.32	31,218,866.32	31,218,866.32	
B. Magisterio						
C. Servicios de Salud (C=c1+c2)						
c1) Personal Administrativo						
c2) Personal Médico, Paramédico y afín						
D. Seguridad Pública						
E. Gastos asociados a la implementación de nuevas leyes federales o reformas a las mismas (E = e1 + e2)						
e1) Nombre del Programa o Ley 1						
e2) Nombre del Programa o Ley 2						
F. Sentencias laborales definitivas						
II. Gasto Etiquetado (II=A+B+C+D+E+F)						
A. Personal Administrativo y de Servicio Público						
B. Magisterio						
C. Servicios de Salud (C=c1+c2)						
c1) Personal Administrativo						
c2) Personal Médico, Paramédico y afín						
D. Seguridad Pública						
E. Gastos asociados a la implementación de nuevas leyes federales o reformas a las mismas (E = e1 + e2)						
e1) Nombre del Programa o Ley 1						
e2) Nombre del Programa o Ley 2						
F. Sentencias laborales definitivas						
III. Total del Gasto en Servicios Personales (III = I + II)	25,499,882.91	5,718,983.41	31,218,866.32	31,218,866.32	31,218,866.32	

C.P. Maria Icela Cuen Montaño
 Sub Directora de Contabilidad

Arq. Guadalupe Yalia Salido Ibarra
 Coordinadora Ejecutiva

Sistema Estatal de Evaluación
 Conciliación entre los Egresos Presupuestarios y los Gastos Contables
 Instituto Sonorense de Infraestructura Educativa
 Al 31 Diciembre de 2016

CPCA-II-11-F

CUENTA PÚBLICA 2016

(Pesos)

1. Total de Egresos Presupuestarios		560,438,233.32
--	--	----------------

(MENOS)

2. Egresos Presupuestarios no contables		484,898,012.67
Mobiliario y equipo de administración	1,831,660.49	
Mobiliario y equipo educacional y recreativo	132,111.62	
Equipo e instrumental médico y de laboratorio	0.00	
Vehículos y equipo de transporte	0.00	
Equipo de defensa y seguridad	0.00	
Maquinaria, otros equipos y herramientas	42,699.60	
Archivos biológicos	0.00	
Bienes inmuebles	0.00	
Activos intangibles	663,531.60	
Obra pública en bienes propios	480,878,684.72	
Acciones y participaciones de capital	1,349,324.64	
Compra de títulos y valores		
Inversiones en fideicomisos, mandatos y otros análogos		
Provisiones para contingencias y otras erogaciones especiales		
Armonización de la deuda pública		
Adeudos de ejercicios fiscales anteriores (ADEFAS)		
Otros Egresos Presupuestales No Contables		

(MAS)

3. Gastos contables no presupuestarios		1,568,266.56
Estimaciones, depreciaciones, deterioros, obsolescencia y amortizaciones	1,568,266.56	
Provisiones		
Disminución de inventarios		
Aumento por insuficiencia de estimaciones por pérdida o deterioro u obsolescencia		
Aumento por insuficiencia de provisiones		
Otros gastos		
Otros Gastos Contables No Presupuestales		
4. Total de Gasto Contable (4= 1 - 2 + 3)		77,108,487.21

C.P. Maria Icela Cuen Montaña
 Sub Directora de Contabilidad

Arq. Guadalupe Yalia Salido Ibarra
 Coordinadora Ejecutiva

Sistema Estatal de Evaluación
 Endeudamiento Neto
 Instituto Sonorense de Infraestructura Educativa
 Del 01 de Enero al 31 de Diciembre de 2016
 (pesos)

CPCA-II-12

CUENTA PÚBLICA 2016

Identificación del crédito o Instrumento	Contratación / Colocación	Amortización	Endeudamiento Neto
	A	B	C=A-B
Créditos Bancarios			
1			
2			
3			
4			
5			
6			
7			
8			
9			
10			
Total Créditos Bancarios	0.00	0.00	0.00
Otros Instrumentos de Deuda			
1			
2			
3			
4			
5			
6			
7			
8			
9			
10			
Total Otros Instrumentos de Deuda	0.00	0.00	0.00
TOTAL	0.00	0.00	0.00

"Bajo protesta de decir verdad declaramos que los Estados Financieros y sus Notas, son razonablemente correctos y son responsabilidad del emisor"

 C.P. Maria Icela Cuen Montaña
 Sub Directora de Contabilidad

 Arq. Guadalupe Yalia Salido Ibarra
 Coordinadora Ejecutiva

Sistema Estatal de Evaluación
Intereses de la Deuda
Instituto Sonorense de Infraestructura Educativa
Del 01 de Enero al 31 de Diciembre de 2016
(pesos)

CPCA-II-13

CUENTA PÚBLICA 2016

Identificación del crédito o Instrumento	Devengado	Pagado
Créditos Bancarios		
1		
2		
3		
4		
5		
6		
7		
8		
9		
10		
Total de Intereses Créditos Bancarios	0.00	0.00
Otros Instrumentos de Deuda		
1		
2		
3		
4		
5		
6		
7		
8		
9		
10		
Total Intereses Otros Instrumentos de Deuda	0.00	0.00
TOTAL	0.00	0.00

"Bajo protesta de decir verdad declaramos que los Estados Financieros y sus Notas, son razonablemente correctos y son responsabilidad del emisor"

C.P. Maria Icela Cuen Montaña
Sub Directora de Contabilidad

Arq. Guadalupe Yalia Salido Ibarra
Coordinadora Ejecutiva

Sistema Estatal de Evaluación
Gasto Por Categoría Programática
Instituto Sonorense de Infraestructura Educativa
Del 01 de Enero al 31 de Diciembre de 2016

CPCA-III-14


CUENTA PÚBLICA 2016

(PESOS)

Concepto	Egresos Aprobado Anual (1)	Ampliaciones/ (Reducciones) (2)	Egresos Modificado Anual (3=1+2)	Egresos Devengado Anual (4)	Egresos Pagado Anual (5)	Subejercicio (6 = 3 - 4)
<i>Programas</i>						
Subsidios:	9,937,000	37,224,067	47,161,067	46,991,355	45,699,188	169,712
Sector Social y Privado o Estados y Municipios			0			0
Sujetos a Reglas de Operación	9,937,000	37,224,067	47,161,067	46,991,355	45,699,188	169,712
Otros Subsidios			0			0
Desempeño de las Funciones:	1,312,057,777	-141,333,859	1,170,723,918	482,228,012	438,607,409	688,495,906
Prestación de Servicios Públicos			0			0
Provisión de Bienes Públicos			0			0
Planeación, Seguimiento y Evaluación de Políticas Públicas			0			0
Promoción y Fomento			0			0
Regulación y Supervisión			0			0
Funciones de las Fuerzas Armadas (Únicamente el Gobierno Federal)			0			0
Específicos			0			0
Proyectos de Inversión	1,312,057,777	-141,333,859	1,170,723,918	482,228,012	438,607,409	688,495,906
Administrativos y de Apoyos	25,499,883	5,718,984	31,218,867	31,218,866	31,218,866	1
Apoyo al Proceso Presupuestario y para Mejorar la Eficiencia Institucional	25,499,883	5,718,984	31,218,867	31,218,866	31,218,866	1
Apoyo a la Función Pública y al Mejoramiento de la Gestión			0			0
Operaciones Ajenas			0			0
Compromisos	0	0	0	0	0	0
Obligaciones de Cumplimiento de Resolución Jurisdiccional			0			0
Desastres Naturales			0			0
Obligaciones	0	0	0	0	0	0
Pensiones y Jubilaciones			0			0
Aportaciones a la Seguridad Social			0			0
Aportaciones a Fondos de Estabilización			0			0
Aportaciones a Fondos de Inversión y Reestructura de Pensiones			0			0
Programas de gasto Federalizado (Gobierno Federal)	0	0	0	0	0	0
Gasto Federalizado			0			0
Participaciones a Entidades Federativas y Municipios			0			0
Costo Financiero, Deuda o Apoyo a Deudores y Ahorradores de la Banca			0			0
Adeudos de Ejercicios Fiscales Anteriores			0			0
Total del Gasto	1,347,494,660	-98,390,808	1,249,103,852	560,438,233	515,525,463	688,665,619

C.P. Maria Icela Cuen Montaño
Sub Directora de Contabilidad

Arq. Guadalupe Yalia Salido Ibarra
Coordinadora Ejecutiva


 <p>ESTADO DE SONORA</p>	<p>GOBIERNO DEL ESTADO DE SONORA FICHA TECNICA PARA SEGUIMIENTO Y EVALUACION DE INDICADORES DE PROYECTOS Y PROCESOS</p>
---	--

NUMERO Y NOMBRE DEL PROGRAMA:		43 - EDUCACIÓN RESPONSABLE E INCLUYENTE	
NOMBRE DEL PROYECTO:		AMPLIACION Y MEJORAMIENTO DE LOS PLANTELES DE NIVEL BASICO (FAM POTENCIADO)	
CLAVE PROGRAMATICA:		211112317D122525602A	
UNIDAD RESPONSABLE:	INSTITUTO SONORENSE DE INFRAESTRUCTURA EDUCATIVA	UNIDAD EJECUTORA:	DIRECCIÓN GENERAL DE OBRAS
OBJETIVO DEL PROYECTO:		CONSTRUCCION, REHABILITACION, MANTENIMIENTO Y EQUIPAMIENTO PARA ESCUELAS DE NIVEL BASICO, CON LA FINALIDAD DE CONTRIBUIR A OFRECER UNA EDUCACION DE CALIDAD QUE RESPONDA A LAS NECESIDADES DE DESARROLLO MEDIANTE ACCIONES QUE ATIENDAN EL REZAGO DE INFRAESTRUCTURA FISICA EDUCATIVA	

DATOS DEL INDICADOR

NOMBRE INDICADOR:		PALNTELES DE EDUACION BASICA ATENDIDOS CON INFRAESTRUCTURA FISICA EDUCATIVA (FAM POTENCIADO)	
UNIDAD DE MEDIDA:	ACCIONES EN ESPACIO EDUCATIVO	TIPO:	PROGRAMÁTICO
RESULTADO ESPERADO:		LOGRAR UN CUMPLIMIENTO DEL 100 % DEL PROGRAMA DE TRABAJO	
FORMULA CALCULO:		$(\text{NUM. DE ACCIONES EN PLANTELES ESCOLARES DE EDUCACION BASICA EJECUTADAS}) / (\text{TOTAL DE ACCIONES EN PLANTELES DE EDUCACION BASICA A EJECUTAR}) * 100$	
INTERPRETACION:		MEDIR EL CUMPLIMIENTO DEL PROGRAMA DE TRABAJO DE LOS PLANTELES DE EDUCACION BASICA ATENDIDOS CON INFRAESTRUCTURA FISICA EDUCATIVA	
DIMENSION DEL INDICADOR:	EFICIENCIA	SENTIDO:	ASCENDENTE
VALOR:	ACUMULABLE	FRECUENCIA MEDICION:	TRIMESTRAL

RESULTADO ANUAL DEL INDICADOR				
META ANUAL	MODIFICADO ANUAL	RESULTADO ANUAL	PORCENTAJE ALCANZADO	SEMAFORO
100	100	77	77%	AMARILLO
EVALUACIÓN CUALITATIVA		Se cumplió parcialmente con esta meta debido a que la contratación y supervisión de las obras queda sujeta a la autorización de recursos y procesos de contratación de estas, además de que todavía muchas obras se encuentran en proceso y otras fueron reasignadas a cecop debido a la carga extraordinaria de trabajo por el programa de escuelas al cien.		
PROSPECTIVA		Se cumplió en un 77 % de la programación anual.		
FACTOR DE COMPARACIÓN		Trimestre Anterior		

 <p>ESTADO DE SONORA</p>	<p>GOBIERNO DEL ESTADO DE SONORA FICHA TECNICA PARA SEGUIMIENTO Y EVALUACION DE INDICADORES DE PROYECTOS Y PROCESOS</p>
---	--


NUMERO Y NOMBRE DEL PROGRAMA:		43 - EDUCACIÓN RESPONSABLE E INCLUYENTE	
NOMBRE DEL PROYECTO:		AMPLIACION Y MEJORAMIENTO DE LOS PLANTELES DE NIVEL MEDIO SUPERIOR (FAM POTENCIADO)	
CLAVE PROGRAMATICA:		211112317D122525602B	
UNIDAD RESPONSABLE:	INSTITUTO SONORENSE DE INFRAESTRUCTURA EDUCATIVA	UNIDAD EJECUTORA:	DIRECCIÓN GENERAL DE OBRAS
OBJETIVO DEL PROYECTO:		CONSTRUCCION, REHABILITACION, MANTENIMIENTO Y EQUIPAMIENTO PARA ESCUELAS DE NIVEL MEDIO SUPERIOR, CON LA FINALIDAD DE CONTRIBUIR A OFRECER UNA EDUCACION DE CALIDAD QUE RESPONDA A LAS NECESIDADES DE DESARROLLO MEDIANTE ACCIONES QUE ATIENDAN EL REZAGO DE INFRAESTRUCTURA FISICA EDUCATIVA	

DATOS DEL INDICADOR

NOMBRE INDICADOR:		PLANTELES DE EDUCACION MEDIA SUPERIOR ATENDIDOS CON INFRAESTRUCTURA FISICA EDUCATIVA	
UNIDAD DE MEDIDA:	ACCIONES EN ESPACIO EDUCATIVO	TIPO:	PROGRAMÁTICO
RESULTADO ESPERADO:		LOGRAR UN CUMPLIMIENTO DEL 100 % DEL PROGRAMA DE TRABAJO EN LAS ESCUELAS DE NIVEL MEDIO SUPERIOR	
FORMULA CALCULO:		((NUM. DE ACCIONES EN PLANTELES ESCOLARES DE EDUCACION MEDIA SUPERIOR EJECUTADAS) / (TOTAL DE ACCIONES EN PLANTELES DE EDUCACION MEDIA SUPERIOR A EJECUTAR))*100	
INTERPRETACION:		MEDIR EL CUMPLIMIENTO DEL PROGRAMA DE TRABAJO DE LOS PLANTELES DE EDUCACION MEDIA SUPERIOR ATENDIDOS CON INFRAESTRUCTURA FISICA EDUCATIVA	
DIMENSION DEL INDICADOR:	EFICIENCIA	SENTIDO:	ASCENDENTE
VALOR:	ACUMULABLE	FRECUENCIA MEDICION:	TRIMESTRAL

RESULTADO ANUAL DEL INDICADOR				
META ANUAL	MODIFICADO ANUAL	RESULTADO ANUAL	PORCENTAJE ALCANZADO	SEMAFORO
100	100	88	88%	VERDE

EVALUACIÓN CUALITATIVA	Se cumplió parcialmente con esta meta debido a que la contratación y supervisión de las obras queda sujeta a la autorización de recursos y procesos de contratación de estas, además de que todavía muchas obras se encuentran en proceso y otras fueron reasignadas a cecop debido a la carga extraordinaria de trabajo por el programa de escuelas al cien.
PROSPECTIVA	Se logró un cumplimiento del 88 % de la meta anual.
FACTOR DE COMPARACIÓN	Trimestre Anterior

 <p>ESTADO DE SONORA</p>	GOBIERNO DEL ESTADO DE SONORA FICHA TECNICA PARA SEGUIMIENTO Y EVALUACION DE INDICADORES DE PROYECTOS Y PROCESOS
---	---


NUMERO Y NOMBRE DEL PROGRAMA:		43 - EDUCACIÓN RESPONSABLE E INCLUYENTE	
NOMBRE DEL PROYECTO:		AMPLIACION Y MEJORAMIENTO DE LOS PLANTELES DE NIVEL SUPERIOR (FAM POTENCIADO)	
CLAVE PROGRAMATICA:		211112317D122525602C	
UNIDAD RESPONSABLE:	INSTITUTO SONORENSE DE INFRAESTRUCTURA EDUCATIVA	UNIDAD EJECUTORA:	DIRECCIÓN GENERAL DE OBRAS
OBJETIVO DEL PROYECTO:		CONSTRUCCION, REHABILITACION, MANTENIMIENTO Y EQUIPAMIENTO PARA ESCUELAS DE NIVEL SUPERIOR, CON LA FINALIDAD DE CONTRIBUIR A OFERTAR UNA EDUCACION DE CALIDAD QUE RESPONDA A LAS NECESIDADES DE DESARROLLO MEDIANTE ACCIONES QUE ATIENDAN EL REZAGO DE INFRAESTRUCTURA FISICA EDUCATIVA	

DATOS DEL INDICADOR

NOMBRE INDICADOR:		PLANTELES DE EDUCACION SUPERIOR ATENDIDOS CON INFRAESTRUCTURA FISICA EDUCATIVA	
UNIDAD DE MEDIDA:	ACCIONES EN ESPACIO EDUCATIVO	TIPO:	PROGRAMÁTICO
RESULTADO ESPERADO:		LOGRAR UN CUMPLIMIENTO DEL 100 % DEL PROGRAMA DE TRABAJO DE ESCUELAS DE NIVEL SUPERIOR	
FORMULA CALCULO:		((NUM. DE ACCIONES EN PLANTELES DE EDUCACION SUPERIOR EJECUTADAS) / (TOTAL DE ACCIONES EN PLANTELES DE EDUCACION SUPERIOR A EJECUTAR))*100	
INTERPRETACION:		MEDIR EL CUMPLIMIENTO DEL PROGRAMA DE TRABAJO DE LOS PLANTELES DE EDUCACION SUPERIOR ATENDIDOS CON INFRAESTRUCTURA FISICA EDUCATIVA	
DIMENSION DEL INDICADOR:	EFICIENCIA	SENTIDO:	ASCENDENTE
VALOR:	ACUMULABLE	FRECUENCIA MEDICION:	TRIMESTRAL

RESULTADO ANUAL DEL INDICADOR				
META ANUAL	MODIFICADO ANUAL	RESULTADO ANUAL	PORCENTAJE ALCANZADO	SEMAFORO
100	100	89	89%	VERDE

EVALUACIÓN CUALITATIVA	Se cumplió parcialmente con esta meta debido a que la contratación y supervisión de las obras queda sujeta a la autorización de recursos y procesos de contratación de estas, además de que todavía muchas obras se encuentran en proceso y otras fueron reasignadas a cecop debido a la carga extraordinaria de trabajo por el programa de escuelas al cien.
PROSPECTIVA	Se cumplió con lo programado para este periodo. Alcanzando un 89 % de la meta anual.
FACTOR DE COMPARACIÓN	Trimestre Anterior

 <p>ESTADO DE SONORA</p>	<p>GOBIERNO DEL ESTADO DE SONORA FICHA TECNICA PARA SEGUIMIENTO Y EVALUACION DE INDICADORES DE PROYECTOS Y PROCESOS</p>
---	--


NUMERO Y NOMBRE DEL PROGRAMA:		43 - EDUCACIÓN RESPONSABLE E INCLUYENTE	
NOMBRE DEL PROYECTO:		INFRAESTRUCTURA Y EQUIPAMIENTO EDUCACION MEDIA SUPERIOR	
CLAVE PROGRAMATICA:		211112317D122525602D	
UNIDAD RESPONSABLE:	INSTITUTO SONORENSE DE INFRAESTRUCTURA EDUCATIVA	UNIDAD EJECUTORA:	DIRECCIÓN GENERAL DE OBRAS
OBJETIVO DEL PROYECTO:		CONSTRUCCION, REHABILITACION, MANTENIMIENTO Y EQUIPAMIENTO PARA ESCUELAS DE NIVEL MEDIO SUPERIOR, CON LA FINALIDAD DE CONTRIBUIR A OFRECER UNA ADECUACION DE CALIDAD QUE RESPONDA A LAS NECESIDADES DE DESARROLLO MEDIANTE ACCIONES QUE ATIENDAN EL REZAGO DE INFRAESTRUCTURA FISICA EDUCATIVA	

DATOS DEL INDICADOR

NOMBRE INDICADOR:		PLANTELES DE EDUCACION MEDIA SUPERIOR ATENDIDOS CON INFRAESTRUCTURA FISICA EDUCATIVA	
UNIDAD DE MEDIDA:	ACCIONES EN ESPACIO EDUCATIVO	TIPO:	PROGRAMÁTICO
RESULTADO ESPERADO:		LOGRAR UN CUMPLIMIENTO DEL 100 % DEL PROGRAMA DE TRABAJO DE ESCUELAS DE NIVEL MEDIO SUPERIOR	
FORMULA CALCULO:		((NUM. DE ACCIONES EN PLANTELES ESCOLARES DE EDUCACION MEDIA SUPERIOR EJECUTADAS) / (TOTAL DE ACCIONES EN PLANTELES DE EDUCACION MEDIA SUPERIOR A EJECUTAR))*100	
INTERPRETACION:		MEDIR EL CUMPLIMIENTO DEL PROGRAMA DE TRABAJO DE LOS PLANTELES DE EDUCACION MEDIA SUPERIOR ATENDIDOS CON INFRAESTRUCTURA FISICA EDUCATIVA	
DIMENSION DEL INDICADOR:	EFICIENCIA	SENTIDO:	ASCENDENTE
VALOR:	ACUMULABLE	FRECUENCIA MEDICION:	TRIMESTRAL

RESULTADO ANUAL DEL INDICADOR				
META ANUAL	MODIFICADO ANUAL	RESULTADO ANUAL	PORCENTAJE ALCANZADO	SEMAFORO
100	100	85	85%	VERDE

EVALUACIÓN CUALITATIVA	Se cumplió parcialmente con esta meta debido a que la contratación y supervisión de las obras queda sujeta a la autorización de recursos y procesos de contratación de estas, además de que todavía muchas obras se encuentran en proceso y otras fueron reasignadas a cecop debido a la carga extraordinaria de trabajo por el programa de escuelas al cien.
PROSPECTIVA	Se cumplió en un 85 % de la meta anual.
FACTOR DE COMPARACIÓN	Trimestre Anterior


 <p>ESTADO DE SONORA</p>	GOBIERNO DEL ESTADO DE SONORA FICHA TECNICA PARA SEGUIMIENTO Y EVALUACION DE INDICADORES DE PROYECTOS Y PROCESOS
---	---

NUMERO Y NOMBRE DEL PROGRAMA:		43 - EDUCACIÓN RESPONSABLE E INCLUYENTE	
NOMBRE DEL PROYECTO:		INFRAESTRUCTURA Y EQUIPAMIENTO EDUCACION SUPERIOR	
CLAVE PROGRAMATICA:		211112317D122525602E	
UNIDAD RESPONSABLE:	INSTITUTO SONORENSE DE INFRAESTRUCTURA EDUCATIVA	UNIDAD EJECUTORA:	DIRECCIÓN GENERAL DE OBRAS
OBJETIVO DEL PROYECTO:		CONSTRUCCION, REHABILITACION, MANTENIMIENTO Y EQUIPAMIENTO PARA ESCUELAS DE NIVEL SUPERIOR, CON LA FINALIDAD DE CONTRIBUIR A OFRECER UNA EDUCACION DE CALIDAD QUE RESPONDA A LAS NECESIDADES DE DESARROLLO MEDIANTE ACCIONES QUE ATIENDAN EL REZAGO DE INFRAESTRUCTURA FISICA EDUCATIVA	

DATOS DEL INDICADOR

NOMBRE INDICADOR:		PLANTELES DE EDUCACION SUPERIOR ATENDIDOS CON INFRAESTRUCTURA FISICA EDUCATIVA	
UNIDAD DE MEDIDA:	ACCIONES EN ESPACIO EDUCATIVO	TIPO:	PROGRAMÁTICO
RESULTADO ESPERADO:		LOGRAR UN CUMPLIMIENTO DEL 100 % DEL PROGRAMA DE TRABAJO DE ESCUELAS DE NIVEL SUPERIOR	
FORMULA CALCULO:		((NUM. DE ACCIONES EN PLANTELES ESCOLARES DE EDUCACION SUPERIOR EJECUTADAS) / (TOTAL DE ACCIONES EN PLANTELES DE EDUCACION SUPERIOR A EJECUTAR))*100	
INTERPRETACION:		MEDIR EL CUMPLIMIENTO DEL PROGRAMA DE TRABAJO DE LOS PLANTELES DE EDUCACION SUPERIOR ATENDIDOS CON INFRAESTRUCTURA FISICA EDUCATIVA	
DIMENSION DEL INDICADOR:	EFICIENCIA	SENTIDO:	ASCENDENTE
VALOR:	ACUMULABLE	FRECUENCIA MEDICION:	TRIMESTRAL

RESULTADO ANUAL DEL INDICADOR		TRIMESTRE	TRIMESTRE 4	
META ANUAL	MODIFICADO ANUAL	RESULTADO ANUAL	PORCENTAJE ALCANZADO	SEMAFORO
100	100	88	88%	VERDE
EVALUACIÓN CUALITATIVA		Se cumplió parcialmente con esta meta debido a que la contratación y supervisión de las obras queda sujeta a la autorización de recursos y procesos de contratación de estas, además de que todavía muchas obras se encuentran en proceso y otras fueron reasignadas a cecop debido a la carga extraordinaria de trabajo por el programa de escuelas al cien.		
PROSPECTIVA		Se cumplió un 88 % de la meta anual.		
FACTOR DE COMPARACIÓN		Trimestre Anterior		


 <p>ESTADO DE SONORA</p>	GOBIERNO DEL ESTADO DE SONORA FICHA TECNICA PARA SEGUIMIENTO Y EVALUACION DE INDICADORES DE PROYECTOS Y PROCESOS
---	---

NUMERO Y NOMBRE DEL PROGRAMA:		43 - EDUCACIÓN RESPONSABLE E INCLUYENTE	
NOMBRE DEL PROYECTO:		CONVENIOS DESCENTRALIZACION Y REASIGNACION	
CLAVE PROGRAMATICA:		211112317D122525602F	
UNIDAD RESPONSABLE:	INSTITUTO SONORENSE DE INFRAESTRUCTURA EDUCATIVA	UNIDAD EJECUTORA:	DIRECCIÓN GENERAL DE OBRAS
OBJETIVO DEL PROYECTO:		CONVENIOS CON INSTITUCIONES DE EDUCACION MEDIA SUPERIOR PARA LA CONSTRUCCION, REHABILITACION, MANTENIMIENTO Y EQUIPAMIENTO PARA ESCUELAS DE NIVEL MEDIO SUPERIOR, CON LA FINALIDAD DE CONTRIBUIR A OFRECER UNA EDUCACION DE CALIDAD QUE RESPONDA A LAS NECESIDADES DE DESARROLLO MEDIANTE ACCIONES QUE ATIENDAN EL REZAGO DE INFRAESTRUCTURA FISICA EDUCATIVA.	

DATOS DEL INDICADOR

NOMBRE INDICADOR:		CONVENIOS DE DESCENTRALIZACION Y REASIGNACION REALIZADOS CON INSTITUCION DE EDUCACION DE NIVEL MEDIA SUPERIOR	
UNIDAD DE MEDIDA:	ACCIONES EN ESPACIO EDUCATIVO	TIPO:	PROGRAMÁTICO
RESULTADO ESPERADO:		LOGRAR UN CUMPLIMIENTO DEL 100 % DEL PROGRAMA DE TRABAJO EN LAS ESCUELAS DE NIVEL MEDIO SUPERIOR	
FORMULA CALCULO:		((NUM. DE CONVENIOS REALIZADOS CON PLANTELES DE NIVEL MEDIO SUPERIOR) / (TOTAL DE CONVENIOS A REALIZAR CON PLANTELES DE NIVEL MEDIO SUPERIOR))*100	
INTERPRETACION:		MEDIR EL CUMPLIMIENTO DEL PROGRAMA DE TRABAJO DE LOS CONVENIOS REALIZADOS CON PLANTELES DE NIVEL MEDIO SUPERIOR	
DIMENSION DEL INDICADOR:	EFICIENCIA	SENTIDO:	ASCENDENTE
VALOR:	ACUMULABLE	FRECUENCIA MEDICION:	TRIMESTRAL

RESULTADO ANUAL DEL INDICADOR		TRIMESTRE	TRIMESTRE 4	
META ANUAL	MODIFICADO ANUAL	RESULTADO ANUAL	PORCENTAJE ALCANZADO	SEMAFORO
100	100	89	89	VERDE
EVALUACIÓN CUALITATIVA		Se cumplió parcialmente con la meta programada en este año		
PROSPECTIVA		Se cumplió al 89 % con la meta anual.		
FACTOR DE COMPARACIÓN		Trimestre Anterior		


 <p>ESTADO DE SONORA</p>	<p>GOBIERNO DEL ESTADO DE SONORA FICHA TECNICA PARA SEGUIMIENTO Y EVALUACION DE INDICADORES DE PROYECTOS Y PROCESOS</p>
---	--

NUMERO Y NOMBRE DEL PROGRAMA:		43 - EDUCACIÓN RESPONSABLE E INCLUYENTE	
NOMBRE DEL PROCESO:		COORDINACIÓN DEL DESARROLLO DE LA INFRAESTRUCTURA FÍSICA EDUCATIVA DEL ESTADO DE SONORA	
CLAVE PROGRAMATICA:		211112317D022525109V	
UNIDAD RESPONSABLE:	INSTITUTO SONORENSE DE INFRAESTRUCTURA EDUCATIVA	UNIDAD EJECUTORA:	COORDINACION EJECUTIVA
OBJETIVO DEL PROCESO:		COORDINAR LA CONSTRUCCIÓN, MANTENIMIENTO, REHABILITACIÓN Y EQUIPAMIENTO DE LOS ESPACIOS EDUCATIVOS Y CULTURALES EN EL ESTADO DE SONORA, PARA CUMPLIR CON LAS EXPECTATIVAS DE LA COMUNIDAD A TRAVÉS DE UN DESEMPEÑO EFICIENTE, EFICAZ Y TRANSPARENTE DE LOS RECURSOS ASIGNADOS.	

DATOS DEL INDICADOR

NOMBRE INDICADOR:		INDICE DE CUMPLIMIENTO DEL PROGRAMA DE TRABAJO PARA DESARROLLAR LA INFRAESTRUCTURA FÍSICA EDUCATIVA DEL ESTADO DE SONORA	
UNIDAD DE MEDIDA:	ACCIONES EN ESPACIO EDUCATIVO	TIPO:	PROGRAMÁTICO
RESULTADO ESPERADO:		LOGRAR UN CUMPLIMIENTO DEL 100% DEL PROGRAMA DE TRABAJO.	
FORMULA CALCULO:		(NUMERO DE ACCIONES EN ESPACIOS EDUCATIVOS EJECUTADAS / NUMERO DE ACCIONES EN ESPACIOS EDUCATIVOS A EJECUTAR)*100	
INTERPRETACION:		MEDIR EL CUMPLIMIENTO DEL PROGRAMA DE TRABAJO PARA DESARROLLAR LA INFRAESTRUCTURA FÍSICA EDUCATIVA DEL ESTADO DE SONORA	
DIMENSION DEL INDICADOR:	EFICIENCIA	SENTIDO:	ASCENDENTE
VALOR:	ACUMULABLE	FRECUENCIA MEDICION:	TRIMESTRAL

RESULTADO ANUAL DEL INDICADOR				
META ANUAL	MODIFICADO ANUAL	RESULTADO ANUAL	PORCENTAJE ALCANZADO	SEMAFORO
100	100	98	98%	VERDE
EVALUACIÓN CUALITATIVA		No Se cumplió al cien por ciento de lo programado para esta meta		
PROSPECTIVA		Se cumplió al 98 % con la meta en el año		
FACTOR DE COMPARACIÓN		Trimestre Anterior		

 <p>ESTADO DE SONORA</p>	<p>GOBIERNO DEL ESTADO DE SONORA FICHA TECNICA PARA SEGUIMIENTO Y EVALUACION DE INDICADORES DE PROYECTOS Y PROCESOS</p>
---	--

NUMERO Y NOMBRE DEL PROGRAMA:		43 - EDUCACIÓN RESPONSABLE E INCLUYENTE	
NOMBRE DEL PROYECTO:		INFRAESTRUCTURA Y EQUIPAMIENTO EDUCACIÓN BÁSICA.	
CLAVE PROGRAMATICA:		211112317D1225256024	
UNIDAD RESPONSABLE:	INSTITUTO SONORENSE DE INFRAESTRUCTURA EDUCATIVA	UNIDAD EJECUTORA:	DIRECCIÓN GENERAL DE OBRAS
OBJETIVO DEL PROYECTO:		CONSTRUCCION, REHABILITACION, MANTENIMIENTO Y EQUIPAMIENTO PARA ESCUELAS DE NIVEL BASICO, CON LA FINALIDAD DE CONTRIBUIR A OFERTAR UNA EDUCACION DE CALIDAD QUE RESPONDA A LAS NECESIDADES DE DESARROLLO MEDIANTE ACCIONES QUE ATIENDAN EL REZAGO DE INFRAESTRUCTURA FISICA EDUCATIVA	

DATOS DEL INDICADOR

NOMBRE INDICADOR:		INDICE DE PLANTELES DE EDUCACION BASICA ATENDIDOS CON INFRAESTRUCTURA FISICA EDUCATIVA	
UNIDAD DE MEDIDA:	ACCIONES EN ESPACIO EDUCATIVO	TIPO:	PROGRAMÁTICO
RESULTADO ESPERADO:		LOGRAR UN CUMPLIMIENTO DEL 100 % DEL PROGRAMA DE TRABAJO	
FORMULA CALCULO:		(NUM. DE ACCIONES EN PLANTELES ESCOLARES DE EDUCACION BASICA EJECUTADAS/ TOTAL DE ACCIONES EN PLANTELES DE EDUCACION BASICA A EJECUTAR)*100	
INTERPRETACION:		MEDIR EL CUMPLIMIENTO DEL PROGRAMA DE TRABAJO DE LOS PLANTELES DE EDUCACION BASICA ATENDIDOS CON INFRAESTRUCTURA FISICA EDUCATIVA	
DIMENSION DEL INDICADOR:	EFICIENCIA	SENTIDO:	ASCENDENTE
VALOR:	ACUMULABLE	FRECUENCIA MEDICION:	TRIMESTRAL

RESULTADO ANUAL DEL INDICADOR			
MODIFICADO ANUAL	RESULTADO ANUAL	PORCENTAJE ALCANZADO	SEMAFORO
100	82	82%	VERDE
EVALUACIÓN CUALITATIVA	Se cumplió parcialmente con esta meta debido a que la contratación y supervisión de las obras queda sujeta a la autorización de recursos y procesos de contratación de estas, además de que todavía muchas obras se encuentran en proceso y otras fueron reasignadas a cecop debido a la carga extraordinaria de trabajo por el programa de escuelas al cien.		
PROSPECTIVA	Se cumplió en un 80 % con la meta anual		
FACTOR DE COMPARACIÓN	Trimestre Anterior		

	GOBIERNO DEL ESTADO DE SONORA FICHA TECNICA PARA SEGUIMIENTO Y EVALUACION DE INDICADORES DE PROYECTOS Y PROCESOS
---	---

NUMERO Y NOMBRE DEL PROGRAMA:		43 - EDUCACIÓN RESPONSABLE E INCLUYENTE	
NOMBRE DEL PROYECTO:		INFRAESTRUCTURA Y EQUIPAMIENTO DE EDUCACION BASICA (FAMEB)	
CLAVE PROGRAMATICA:		211112317D1225256025	
UNIDAD RESPONSABLE:	INSTITUTO SONORENSE DE INFRAESTRUCTURA EDUCATIVA	UNIDAD EJECUTORA:	DIRECCIÓN GENERAL DE OBRAS
OBJETIVO DEL PROYECTO:		CONSTRUCCION, REHABILITACION, MANTENIMIENTO Y EQUIPAMIENTO PARA ESCUELAS DE NIVEL BASICO, CON LA FINALIDAD DE CONTRIBUIR A OFERTAR UNA EDUCACION DE CALIDAD QUE RESPONDA A LAS NECESIDADES DE DESARROLLO MEDIANTE ACCIONES QUE ATIENDAN EL REZAGO DE INFRAESTRUCTURA FISICA EDUCATIVA	

DATOS DEL INDICADOR

NOMBRE INDICADOR:		PLANTELES DE EDUCACION BASICA ATENDIDOS CON INFRAESTRUCTURA FISICA EDUCATIVA	
UNIDAD DE MEDIDA:	ACCIONES EN ESPACIO EDUCATIVO	TIPO:	PROGRAMÁTICO
RESULTADO ESPERADO:		LOGRAR UN CUMPLIMIENTO DEL 100 % DEL PROGRAMA DE TRABAJO	
FORMULA CALCULO:		(NUM. DE ACCIONES EN PLANTELES ESCOLARES DE EDUCACION BASICA EJECUTADAS / TOTAL DE ACCIONES EN PLANTELES DE EDUCACION BASICA A EJECUTAR)*100	
INTERPRETACION:		MEDIR EL CUMPLIMIENTO DEL PROGRAMA DE TRABAJO DE LOS PLANTELES DE EDUCACION BASICA ATENDIDOS CON INFRAESTRUCTURA FISICA EDUCATIVA	
DIMENSION DEL INDICADOR:	EFICIENCIA	SENTIDO:	ASCENDENTE
VALOR:	ACUMULABLE	FRECUENCIA MEDICION:	TRIMESTRAL

RESULTADO ANUAL DEL INDICADOR		TRIMESTRE	TRIMESTRE 4	
META ANUAL	MODIFICADO ANUAL	RESULTADO ANUAL	PORCENTAJE ALCANZADO	SEMAFORO
100	100	80	80%	VERDE
EVALUACIÓN CUALITATIVA		Se cumplió parcialmente con esta meta debido a que la contratación y supervisión de las obras queda sujeta a la autorización de recursos y procesos de contratación de estas, además de que todavía muchas obras se encuentran en proceso y otras fueron reasignadas a cecop debido a la carga extraordinaria de trabajo por el programa de escuelas al cien.		
PROSPECTIVA		Se cumplió con un 80 % de la meta anual.		
FACTOR DE COMPARACIÓN		Trimestre Anterior		

ARQ. Guadalupe Yalia Salido Ibarra
Coordinadora Ejecutiva

C.P. Carmen Patricia Santacruz Ríos
Dirección de Contabilidad

**SISTEMA ESTATAL DE EVALUACIÓN
PROGRAMA OPERATIVO ANUAL 2016**

CPCA-III-15-A

Unidad Responsable	Instituto Sonorense de Infraestructura Educativa	Cuenta Pública 2016
---------------------------	--	----------------------------

Información Programática

Unidad Ejecutora	Eje Rector	Reto	Estrategia	Prog. Estatal	Proceso	Indicador	Descripción	Unidad de Medida	* Frecuencia de medición	Programado Anual	Modificado Anual	Resultado	% Avance Anual	
7DO	4	3	3.1.1.	43	09V		Coordinación Ejecutiva Todos los sonorenses todas las oportunidades Mejorar la Infraestructura y Equipo del sector educativo para fortalecer y ampliar los servicios formativos con un enfoque equitativo, incluyente, sustentable y congruente con las necesidades específicas del sector Promover una educación de calidad formativa de pertinencia social y pertinente para la vida, que ayude a todos los sonorenses a saber hacer y saber ser para contar con un mejor nivel de vida Educación responsable e incluyente Coordinación del desarrollo de la infraestructura física educativa del estado de sonora							
						1	ADMINISTRACION DE LOS RECURSOS QUE EL GOBIERNO FEDERAL, ESTATAL Y MUNICIPAL ASIGNEN A LA INFRAESTRUCTURA EDUCATIVA Y CULTURAL DEL ESTADO	INFORMES	Trimestral	4	4	8	100	
						2	REALIZAR LAS REUNIONES ORDINARIAS Y EXTRAORDINARIAS DEL CONSEJO DIRECTIVO	ACTAS	Trimestral	4	4	4	100	
						3	SOMETER A CONSIDERACION DEL CONSEJO DIRECTIVO EL INFORME DE ACTIVIDADES	DOCUMENTOS	Trimestral	4	4	4	100	
7DO							Dirección General de Finanzas y Administración							
						1	PROMOVER LA ASISTENCIA A LA IMPARTICION DE LOS CURSOS DE CAPACITACION PARA EL DESARROLLO DE LOS EMPLEADOS DEL INSTITUTO	CURSOS	Trimestral	12	12	12	100	
						2	ELABORAR LOS ESTADOS FINANCIEROS DEL INSTITUTO	INFORMES	Trimestral	4	4	4	100	
						3	ELABORAR EL PROGRAMA OPERATIVO ANUAL Y EL PROYECTO DEL PRESUPUESTO OPERATIVO ANUAL	DOCUMENTOS	Trimestral	2	2	2	100	
7DO							Organo de Control y Desarrollo Administrativo							
						1	REALIZAR AUDITORÍAS DIRECTAS	INFORME DE AUDITORÍA	Trimestral	10	10	10	100	
7DO							Dirección General de Innovación y Sistemas							
						1	BRINDAR EL SOPORTE TECNICO REQUERIDO POR LOS USUARIOS DE COMPUTO, ASI COMO LAS MODIFICACIONES EXISTENTES Y EL RESPALDO DE LA BASE DE DATOS INSTITUCIONAL	DOCUMENTOS	Trimestral	24	24	24	100	
						2	REALIZAR AUDITORÍAS PARA MANTENER LA CERTIFICACION DEL SISTEMA DE GESTION DE CALIDAD	AUDITORÍA	Trimestral	1	1	1	100	

**SISTEMA ESTATAL DE EVALUACIÓN
PROGRAMA OPERATIVO ANUAL 2016**

CPCA-III-15-A

Unidad Ejecutora	Eje Rector	Reto	Estrategia	Prog. Estatal	Proceso	Indicador	Descripción	Unidad de Medida	*Frecuencia de medición	Programado Anual	Modificado Anual	Resultado	% Avance Anual
7D1	4	1	1.1.1.1	43		3	GESTIONAR LA ATENCION EN TIEMPO Y FORMA DE LAS SOLICITUDES DE ACCESO A LA INFORMACION PUBLICA Dirección General de Obras Todos los sonorenses todas las oportunidades Generar políticas para el desarrollo integral de las personas, las familias y los diversos grupos sociales Impulsar el desarrollo de comunidades y localidades a través de políticas orientadas al fortalecimiento de la infraestructura Educación responsable e incluyente 024 Infraestructura y Equipamiento de Educación Básica 025 Infraestructura y Equipamiento de Educación Básica (FAMEB) 02A Ampliación y mejoramiento de los planteles de nivel Básico (FAM POTENCIADO) 02B Ampliación y mejoramiento de los planteles de nivel Medio Superior (FAM POTENCIADO) 02C Ampliación y mejoramiento de los planteles de nivel Superior (FAM POTENCIADO) 02D Infraestructura y Equipamiento de Educación Media Superior 02E Infraestructura y Equipamiento de Educación Superior 02F Convenios de Descentralización y Reasignación	INFORME	Trimestral	1	1	1	100
7D1						1	ELABORAR DICTAMENES TECNICOS PARA REGISTRAR LOS REQUERIMIENTOS DE REPARACION DE LAS ESCUELAS DE NIVEL BASICO	DICTÁMENES	Trimestral	1342	925	1332	144
						2	REALIZAR LA SUPERVISION DE OBRA PARA CONTROLAR EL TIEMPO, EL PRESUPUESTO DE OBRA Y LA CALIDAD EN LA CONSTRUCCION DE LAS MISMAS	OBRAS	Trimestral	1192	925	683	74
						3	REGISTRAR LA ENTREGA Y RECEPCION DE LAS OBRAS EJECUTADAS	ACTAS ENTREGA	Trimestral	1192	925	824	89
							Dirección General Técnica						
						1	ELABORAR LOS EXPEDIENTES TECNICOS PARA LA AUTORIZACION DEL PROYECTO DE INVERSION	EXPEDIENTES	Trimestral	1192	743	1012	136
						2	ELABORAR LOS PROCEDIMIENTOS DE LICITACION	LICITACIONES	Trimestral	180	180	273	152
						3	ELABORAR LOS CONTRATOS DE OBRA	CONTRATOS	Trimestral	1274	825	770	93
						Total de indicadores	16						

ARQ. Guadalupe Yalia Salido Ibarra
Coordinadora Ejecutiva

C.P. Carmen Patricia Santacruz Ríos
Dirección de Contabilidad

Sistema Estatal de Evaluación
Gastos por proyectos de Inversión
Nombre de la Entidad
Del 01 de Enero al 31 de Diciembre de 2016
(pesos)

CPCA-III-16

CUENTA PÚBLICA 2016

GASTO DE INVERSIÓN EJERCIDO:			ORIGEN DEL RECURSO*
NOMBRE DEL PROYECTO	MONTO EROGADO		ORIGEN DEL RECURSO*
S/ASIGNAR	76,918,054.00		ESTATAL
C000620023	387,013.21		ESTATAL
C000620069	39,183.73		ESTATAL
C000620099	417,025.33		ESTATAL
C000620107	114,181.35		ESTATAL
C000620110	434,386.51		ESTATAL
C000620111	130,665.16		ESTATAL
C000620113	31,119.79		ESTATAL
C000620115	417,018.03		ESTATAL
C000620124	185,073.77		ESTATAL
C000620126	53,959.58		ESTATAL
C000620127	202,028.02		ESTATAL
C000620129	91,383.41		ESTATAL
C000620133	653,976.33		ESTATAL
C000620161	640,762.67		ESTATAL
C000620177	339,019.20		ESTATAL
C000620182	223,165.64		ESTATAL
C000620183	226,281.01		ESTATAL
C000620204	395,980.65		ESTATAL
C000620210	496,037.74		ESTATAL
C000620229	822,314.78		ESTATAL
C000620232	113,369.38		ESTATAL
C000620237	226,390.80		ESTATAL
C000620238	161,002.29		ESTATAL
C000620249	124,321.62		ESTATAL
C000620261	166,851.69		ESTATAL
C000620264	360,555.83		ESTATAL
C000620267	352,571.13		ESTATAL
C000620269	130,301.76		ESTATAL

NOMBRE DEL PROYECTO	MONTO EROGADO	ORIGEN DEL RECURSO*
C000620270	1,377,328.09	ESTATAL
C000620299	289,219.37	ESTATAL
C000620320	123,392.80	ESTATAL
C000620325	162,431.15	ESTATAL
C000620335	21,277.67	ESTATAL
C000620346	394,741.43	ESTATAL
C000620388	1,013,197.52	ESTATAL
C000620391	771,061.83	ESTATAL
C000620427	190,129.79	ESTATAL
C000620432	220,305.66	ESTATAL
C000620440	328,287.57	ESTATAL
C000620539	33,790.02	ESTATAL
C000620543	80,640.59	ESTATAL
C000620620	29,939.24	ESTATAL
C000620621	31,637.59	ESTATAL
C000620663	283,312.99	ESTATAL
C000620666	17,024.97	ESTATAL
C000621124	86,434.01	ESTATAL
C000621164	90,548.91	ESTATAL
C000621226	221,904.39	ESTATAL
C000621267	36,243.53	ESTATAL
C000621282	511,942.03	ESTATAL
C000621291	388,546.36	ESTATAL
C000621293	194,937.85	ESTATAL
C000621294	459,686.90	ESTATAL
C000621300	477,908.49	ESTATAL
C000621303	236,739.24	ESTATAL
C000621316	32,083.23	ESTATAL
C000621340	104,856.60	ESTATAL
C000621366	73,801.31	ESTATAL
C000621423	111,229.47	ESTATAL
C000621425	18,292.95	ESTATAL
C000621426	1,469.41	ESTATAL
C000621429	6,034.87	ESTATAL
C000621430	9,317.45	ESTATAL
C000621434	4,660.51	ESTATAL

	NOMBRE DEL PROYECTO	MONTO EROGADO	ORIGEN DEL RECURSO*
C000621437		5,875.23	ESTATAL
C000621480		146,198.70	ESTATAL
C000621496		139,571.66	ESTATAL
C000621497		50,425.17	ESTATAL
C000621506		219,510.52	ESTATAL
C000621510		454,955.87	ESTATAL
C000621511		404,814.91	ESTATAL
C000621513		235,851.16	ESTATAL
C000621522		302,423.32	ESTATAL
C000621523		47,020.99	ESTATAL
C000621599		151,946.64	ESTATAL
C000621601		275,314.91	ESTATAL
C000621606		215,319.25	ESTATAL
C000621608		230,638.97	ESTATAL
C000621609		917,776.65	ESTATAL
C000621611		226,160.24	ESTATAL
C000621618		401,844.17	ESTATAL
C000621621		70,043.71	ESTATAL
C000621622		264,655.98	ESTATAL
C000621623		419,655.83	ESTATAL
C000621624		169,023.13	ESTATAL
C000621701		99,246.84	ESTATAL
C000621724		36,243.53	ESTATAL
C000621727		16,930.60	ESTATAL
C000621741		143,649.65	ESTATAL
C000621745		118,349.97	ESTATAL
C000621757		40,649.83	ESTATAL
C000621767		627,066.94	ESTATAL
C000621768		229,233.06	ESTATAL
C000621783		2,153.94	ESTATAL
C000621818		372,187.89	ESTATAL
C000621830		314,203.39	ESTATAL
C000621831		230,656.07	ESTATAL
C000621833		442,793.98	ESTATAL
C000621889		208,496.18	ESTATAL
C000621914		54,318.25	ESTATAL

	NOMBRE DEL PROYECTO	MONTO EROGADO	ORIGEN DEL RECURSO*
C000621951		492,666.33	ESTATAL
C000621962		161,229.73	ESTATAL
C000621966		824,688.90	ESTATAL
C000621968		591,639.52	ESTATAL
C000621969		1,337,849.08	ESTATAL
C000621971		859,000.11	ESTATAL
C000621972		46,441.31	ESTATAL
C000621973		287,126.42	ESTATAL
C000621982		390,093.38	ESTATAL
C000621987		289,072.00	ESTATAL
C000621988		309,567.50	ESTATAL
C000621989		1,026,694.94	ESTATAL
C000622000		56,130.42	ESTATAL
C000622037		1,506,105.19	ESTATAL
C000622075		687,348.95	ESTATAL
C000622089		1,663,099.52	ESTATAL
C000622091		553,217.07	ESTATAL
C000623044		430,095.90	ESTATAL
C000623045		341,710.25	ESTATAL
C000623046		551,530.20	ESTATAL
C000623048		473,603.31	ESTATAL
C000623049		333,171.36	ESTATAL
C000623050		621,642.64	ESTATAL
C000623051		836,181.09	ESTATAL
C000623052		534,995.52	ESTATAL
C000623053		485,692.96	ESTATAL
C000623054		1,190,683.83	ESTATAL
C000623055		532,069.91	ESTATAL
C000623056		537,836.63	ESTATAL
C000623057		830,914.54	ESTATAL
C000623058		750,318.44	ESTATAL
C000623059		575,224.53	ESTATAL
C000623061		302,660.74	ESTATAL
C000623062		1,100,156.49	ESTATAL
C000623063		512,940.20	ESTATAL
C000623065		219,279.39	ESTATAL

	NOMBRE DEL PROYECTO	MONTO EROGADO	ORIGEN DEL RECURSO*
C000623066		562,308.03	ESTATAL
C000623069		1,178,216.17	ESTATAL
C000623070		386,273.85	ESTATAL
C000623071		2,389,434.42	ESTATAL
C000623072		1,918,499.72	ESTATAL
C000623116		666,453.77	ESTATAL
C000623117		65,413.04	ESTATAL
C000623118		223,086.52	ESTATAL
C000623119		520,048.33	ESTATAL
C000623121		542,131.60	ESTATAL
C000623122		549,777.16	ESTATAL
C000623123		441,106.34	ESTATAL
C000623125		13,773.49	ESTATAL
C000623126		631,686.59	ESTATAL
C000623127		1,647,885.71	ESTATAL
C000623128		351,644.93	ESTATAL
C000623129		122,943.34	ESTATAL
C000623130		844,010.36	ESTATAL
C000623131		183,839.10	ESTATAL
C000623132		813,706.73	ESTATAL
C000623133		257,084.69	ESTATAL
C000623134		652,711.29	ESTATAL
C000623135		575,138.14	ESTATAL
C000623176		1,689,238.32	ESTATAL
C000623177		640,868.58	ESTATAL
C000623178		3,241,569.11	ESTATAL
C000623179		2,391,744.67	ESTATAL
C000623180		3,961,878.54	ESTATAL
C000623181		2,860,540.96	ESTATAL
C000623182		2,328,752.67	ESTATAL
C000623183		2,859,525.21	ESTATAL
C000623185		552,676.74	ESTATAL
C000623191		1,097,652.51	ESTATAL
C000623192		342,425.88	ESTATAL
C000623193		411,559.95	ESTATAL
C000623194		404,783.90	ESTATAL

	NOMBRE DEL PROYECTO	MONTO EROGADO	ORIGEN DEL RECURSO*
C000623196		489,180.36	ESTATAL
C000623197		365,051.79	ESTATAL
C000623725		2,395,400.00	ESTATAL
C000623803		510,220.42	ESTATAL
C000623816		1,151,434.22	ESTATAL
C000623820		197,890.42	ESTATAL
C000620489		244,344.27	ESTATAL
C000620115		492,058.71	ESTATAL
C000620490		165,111.12	ESTATAL
C000620492		223,585.47	ESTATAL
C000621504		404,706.17	ESTATAL
C000621510		212,536.01	ESTATAL
C000621620		471,087.32	ESTATAL
C000621831		323,715.72	ESTATAL
C000621833		271,386.70	ESTATAL
C000620228		371,677.94	ESTATAL
C000621465		323,658.11	ESTATAL
C000621503		483,727.13	ESTATAL
C000621610		204,632.71	ESTATAL
C000620266		396,943.91	ESTATAL
C000620267		687,674.47	ESTATAL
C000620615		99,707.00	ESTATAL
C000620635		105,449.26	ESTATAL
C000620636		37,272.66	ESTATAL
C000621913		39,474.30	ESTATAL
C000621921		179,175.64	ESTATAL
C000621839		109,500.02	ESTATAL
C000620229		558,168.47	ESTATAL
C000621621		305,714.43	ESTATAL
C000620232		233,906.16	ESTATAL
C000621499		315,997.80	ESTATAL
C000621515		34,618.94	ESTATAL
C000620118		124,335.15	ESTATAL
C000620286		502,143.72	ESTATAL
C000620008		143,951.43	ESTATAL
C000620051		121,837.51	ESTATAL

	NOMBRE DEL PROYECTO	MONTO EROGADO	ORIGEN DEL RECURSO*
C000620181		495,265.69	ESTATAL
C000620269		543,523.25	ESTATAL
C000621607		192,952.44	ESTATAL
C000620114		37,088.09	ESTATAL
C000620272		74,985.09	ESTATAL
C000620317		159,939.63	ESTATAL
C000621639		137,564.59	ESTATAL
C000621640		49,584.95	ESTATAL
C000621643		164,123.57	ESTATAL
C000621848		29,253.73	ESTATAL
C000621858		232,484.52	ESTATAL
C000620502		222,578.55	ESTATAL
C000620503		225,013.88	ESTATAL
C000623757		40,507.29	ESTATAL
C000621962		118,635.21	ESTATAL
C000621222		72,346.44	ESTATAL
C000621618		353,046.46	ESTATAL
C000621623		216,123.10	ESTATAL
C000621764		109,445.94	ESTATAL
C000620052		331,786.48	ESTATAL
C000620067		295,709.51	ESTATAL
C000621297		25,784.79	ESTATAL
C000621300		118,605.93	ESTATAL
C000621489		68,408.91	ESTATAL
C000621818		180,415.38	ESTATAL
C000620391		83,745.54	ESTATAL
C000620124		81,880.50	ESTATAL
C000620127		122,529.62	ESTATAL
C000620210		378,629.67	ESTATAL
C000620261		31,407.34	ESTATAL
C000620284		247,361.30	ESTATAL
C000620388		57,642.71	ESTATAL
C000621752		751,063.16	ESTATAL
C000620419		535,641.89	ESTATAL
C000621431		88,463.14	ESTATAL
C000621491		491,084.39	ESTATAL

	NOMBRE DEL PROYECTO	MONTO EROGADO	ORIGEN DEL RECURSO*
C000620142		844,648.88	ESTATAL
C000620295		156,733.94	ESTATAL
C000621170		165,825.92	ESTATAL
C000621171		160,073.97	ESTATAL
C000621204		162,418.82	ESTATAL
C000621238		114,516.53	ESTATAL
C000621532		137,629.02	ESTATAL
C000621533		162,024.60	ESTATAL
C000621597		149,236.83	ESTATAL
C000621647		162,688.97	ESTATAL
C000621648		164,700.16	ESTATAL
C000621649		161,421.31	ESTATAL
C000621656		161,433.44	ESTATAL
C000621682		169,632.04	ESTATAL
C000621732		537,147.28	ESTATAL
C000621840		159,205.43	ESTATAL
C000621841		159,175.18	ESTATAL
C000621856		290,705.30	ESTATAL
C000621879		483,796.05	ESTATAL
C000621890		296,283.32	ESTATAL
C000621893		288,693.47	ESTATAL
C000621894		285,413.75	ESTATAL
C000621900		230,067.93	ESTATAL
C000621941		161,533.55	ESTATAL
C000621963		162,347.82	ESTATAL
C000620175		1,215,486.96	ESTATAL
		839,724.00	FEDERAL
		29,125,351.24	FEDERAL
		259,283.20	FEDERAL
		2,050,234.38	FEDERAL
		1,000,535.85	FEDERAL
		625,246.70	FEDERAL
		594,296.55	FEDERAL
		210,116.87	FEDERAL
		425,355.28	FEDERAL
		778,048.52	FEDERAL

	NOMBRE DEL PROYECTO	MONTO EROGADO	ORIGEN DEL RECURSO*
C000623157		2,168,562.95	FEDERAL
C000623165		674,723.73	FEDERAL
C000623167		1,160,787.84	FEDERAL
C000623175		764,162.90	FEDERAL
C000622886		449,519.63	FEDERAL
C000622887		939,670.85	FEDERAL
C000622888		1,461,264.62	FEDERAL
C000622889		128,813.62	FEDERAL
C000622890		1,024,099.05	FEDERAL
C000622891		146,232.92	FEDERAL
C000622892		601,995.04	FEDERAL
C000622893		81,878.22	FEDERAL
C000622894		1,050,456.31	FEDERAL
C000622895		284,948.32	FEDERAL
C000622896		447,310.89	FEDERAL
C000622898		1,127,383.22	FEDERAL
C000622899		295,888.42	FEDERAL
C000622900		1,269,861.41	FEDERAL
C000622901		1,105,240.80	FEDERAL
C000622902		644,776.11	FEDERAL
C000622904		881,449.66	FEDERAL
C000622905		707,436.06	FEDERAL
C000622906		1,645,087.22	FEDERAL
C000622907		760,911.73	FEDERAL
C000622908		428,780.31	FEDERAL
C000622909		581,383.96	FEDERAL
C000622910		695,625.14	FEDERAL
C000622912		149,540.39	FEDERAL
C000622913		323,841.86	FEDERAL
C000622915		766,682.67	FEDERAL
C000622916		1,980,714.13	FEDERAL
C000622917		1,208,100.76	FEDERAL
C000622918		792,034.43	FEDERAL
C000622919		1,778,406.16	FEDERAL
C000622920		1,079,939.04	FEDERAL
C000622921		853,218.25	FEDERAL

	NOMBRE DEL PROYECTO	MONTO EROGADO	ORIGEN DEL RECURSO*
C000622922		180,946.73	FEDERAL
C000623188		2,796,985.69	FEDERAL
C000623189		745,748.98	FEDERAL
C000622281		121,867.02	FEDERAL
C000622282		1,014,685.02	FEDERAL
C000622284		1,146,413.15	FEDERAL
C000622285		275,734.74	FEDERAL
C000622286		372,789.08	FEDERAL
C000622287		460,087.49	FEDERAL
C000622288		90,887.84	FEDERAL
C000622289		2,234,496.31	FEDERAL
C000622290		140,860.43	FEDERAL
C000622884		207,568.14	FEDERAL
C000622885		160,487.87	FEDERAL
C000622923		916,517.33	FEDERAL
C000622924		218,306.91	FEDERAL
C000622925		382,538.32	FEDERAL
C000622926		151,288.04	FEDERAL
C000622927		71,203.18	FEDERAL
C000622928		81,054.66	FEDERAL
C000622929		101,349.07	FEDERAL
C000622930		969,821.71	FEDERAL
C000622931		71,049.13	FEDERAL
C000622932		512,896.35	FEDERAL
C000622933		230,574.96	FEDERAL
C000622934		385,941.22	FEDERAL
C000622935		464,558.93	FEDERAL
C000622936		866,565.35	FEDERAL
C000622937		565,492.65	FEDERAL
C000622938		423,551.23	FEDERAL
C000622939		809,767.63	FEDERAL
C000622940		291,598.22	FEDERAL
C000622941		186,914.87	FEDERAL
C000622943		510,012.25	FEDERAL
C000622944		99,974.44	FEDERAL
C000622945		132,549.13	FEDERAL

	NOMBRE DEL PROYECTO	MONTO EROGADO	ORIGEN DEL RECURSO*
C000622946		446,837.63	FEDERAL
C000622947		517,253.64	FEDERAL
C000622948		540,407.68	FEDERAL
C000622949		611,660.68	FEDERAL
C000622950		92,339.45	FEDERAL
C000622951		97,978.70	FEDERAL
C000622952		385,952.93	FEDERAL
C000622953		195,495.14	FEDERAL
C000622954		558,596.95	FEDERAL
C000622955		166,342.37	FEDERAL
C000622956		883,488.60	FEDERAL
C000622957		982,303.10	FEDERAL
C000622958		929,892.32	FEDERAL
C000622959		199,495.67	FEDERAL
C000622960		726,459.33	FEDERAL
C000622961		436,333.26	FEDERAL
C000622962		1,214,638.70	FEDERAL
C000622963		1,929,875.50	FEDERAL
C000622964		996,458.52	FEDERAL
C000622965		242,886.49	FEDERAL
C000622966		60,114.74	FEDERAL
C000622967		487,358.91	FEDERAL
C000622968		63,488.24	FEDERAL
C000622969		415,696.23	FEDERAL
C000622970		548,721.87	FEDERAL
C000622971		402,846.23	FEDERAL
C000622972		163,210.16	FEDERAL
C000622973		540,740.41	FEDERAL
C000622974		529,961.06	FEDERAL
C000622975		448,625.56	FEDERAL
C000622976		509,698.15	FEDERAL
C000622977		445,320.22	FEDERAL
C000622978		438,258.63	FEDERAL
C000622979		1,128,374.57	FEDERAL
C000622980		562,279.85	FEDERAL
C000622981		860,013.44	FEDERAL

	NOMBRE DEL PROYECTO	MONTO EROGADO	ORIGEN DEL RECURSO*
C000622982		422,269.13	FEDERAL
C000622983		551,430.17	FEDERAL
C000622984		585,773.60	FEDERAL
C000622985		457,059.15	FEDERAL
C000622986		132,820.77	FEDERAL
C000622987		392,776.80	FEDERAL
C000622988		384,254.24	FEDERAL
C000622989		448,486.49	FEDERAL
C000622990		330,493.71	FEDERAL
C000622991		299,493.57	FEDERAL
C000622992		453,122.53	FEDERAL
C000622993		542,016.29	FEDERAL
C000622994		812,994.11	FEDERAL
C000622995		632,452.50	FEDERAL
C000622996		452,925.37	FEDERAL
C000622997		457,162.87	FEDERAL
C000622998		658,463.92	FEDERAL
C000622999		437,814.97	FEDERAL
C000623001		490,238.69	FEDERAL
C000623002		521,567.62	FEDERAL
C000623003		462,488.84	FEDERAL
C000623004		183,357.36	FEDERAL
C000623005		153,440.58	FEDERAL
C000623006		531,847.21	FEDERAL
C000623007		1,133,622.88	FEDERAL
C000623008		475,675.35	FEDERAL
C000623009		428,050.03	FEDERAL
C000623010		998,033.32	FEDERAL
C000623011		417,228.00	FEDERAL
C000623012		470,378.60	FEDERAL
C000623013		351,077.77	FEDERAL
C000623014		892,595.85	FEDERAL
C000623015		1,195,607.34	FEDERAL
C000623016		1,255,094.03	FEDERAL
C000623017		474,049.23	FEDERAL
C000623018		481,603.86	FEDERAL

	NOMBRE DEL PROYECTO	MONTO EROGADO	ORIGEN DEL RECURSO*
C000623019		614,209.24	FEDERAL
C000623020		180,734.69	FEDERAL
C000623021		563,747.50	FEDERAL
C000623022		181,028.10	FEDERAL
C000623023		880,200.42	FEDERAL
C000623024		875,711.17	FEDERAL
C000623025		465,015.68	FEDERAL
C000623026		557,792.14	FEDERAL
C000623027		525,035.22	FEDERAL
C000623028		441,207.09	FEDERAL
C000623029		646,268.86	FEDERAL
C000623030		511,930.93	FEDERAL
C000623031		416,542.51	FEDERAL
C000623032		393,690.26	FEDERAL
C000623033		291,897.61	FEDERAL
C000623034		863,744.94	FEDERAL
C000623035		551,198.77	FEDERAL
C000623036		589,374.65	FEDERAL
C000623037		547,169.70	FEDERAL
C000623038		1,063,498.28	FEDERAL
C000623039		1,408,240.29	FEDERAL
C000623040		841,592.29	FEDERAL
C000623041		467,292.87	FEDERAL
C000623042		624,957.60	FEDERAL
C000623043		455,447.73	FEDERAL
C000623060		765,669.42	FEDERAL
C000623064		564,186.42	FEDERAL
C000623067		803,345.76	FEDERAL
C000623068		514,942.67	FEDERAL
C000623073		523,405.73	FEDERAL
C000623074		100,961.53	FEDERAL
C000623075		245,962.19	FEDERAL
C000623076		406,187.67	FEDERAL
C000623077		125,788.69	FEDERAL
C000623078		471,576.44	FEDERAL
C000623079		706,061.21	FEDERAL

	NOMBRE DEL PROYECTO	MONTO EROGADO	ORIGEN DEL RECURSO*
C000623080		925,924.76	FEDERAL
C000623081		479,235.71	FEDERAL
C000623082		925,054.12	FEDERAL
C000623083		975,976.93	FEDERAL
C000623084		197,953.29	FEDERAL
C000623085		1,585,385.27	FEDERAL
C000623086		1,042,416.04	FEDERAL
C000623087		1,105,635.71	FEDERAL
C000623088		994,262.14	FEDERAL
C000623089		918,846.90	FEDERAL
C000623090		544,574.34	FEDERAL
C000623091		231,225.42	FEDERAL
C000623092		767,636.32	FEDERAL
C000623093		167,695.23	FEDERAL
C000623094		103,067.77	FEDERAL
C000623095		360,894.22	FEDERAL
C000623096		651,755.41	FEDERAL
C000623097		201,923.08	FEDERAL
C000623098		590,731.80	FEDERAL
C000623099		201,923.08	FEDERAL
C000623100		261,941.56	FEDERAL
C000623101		449,715.99	FEDERAL
C000623102		167,166.68	FEDERAL
C000623103		74,866.18	FEDERAL
C000623104		398,107.18	FEDERAL
C000623105		282,984.12	FEDERAL
C000623106		72,115.36	FEDERAL
C000623107		214,583.80	FEDERAL
C000623108		609,204.40	FEDERAL
C000623109		798,959.69	FEDERAL
C000623110		436,050.83	FEDERAL
C000623111		252,863.77	FEDERAL
C000623112		704,280.25	FEDERAL
C000623113		404,112.03	FEDERAL
C000623114		535,972.13	FEDERAL
C000623115		276,281.58	FEDERAL

	NOMBRE DEL PROYECTO	MONTO EROGADO	ORIGEN DEL RECURSO*
C000623136		289,929.65	FEDERAL
C000623137		940,940.91	FEDERAL
C000623138		656,246.80	FEDERAL
C000623139		1,187,468.96	FEDERAL
C000623140		1,137,961.11	FEDERAL
C000623141		891,681.25	FEDERAL
C000623142		1,206,034.74	FEDERAL
C000623143		475,874.76	FEDERAL
C000623144		55,403.78	FEDERAL
C000623145		146,525.26	FEDERAL
C000623146		524,864.85	FEDERAL
C000623147		501,389.27	FEDERAL
C000623151		424,826.27	FEDERAL
C000623152		6,855,190.63	FEDERAL
C000623153		619,057.14	FEDERAL
C000623154		575,146.52	FEDERAL
C000623155		284,589.23	FEDERAL
C000623156		8,074,780.13	FEDERAL
C000623158		543,074.29	FEDERAL
C000623159		978,892.72	FEDERAL
C000623160		630,714.70	FEDERAL
C000623161		506,908.74	FEDERAL
C000623162		14,386,675.08	FEDERAL
C000623163		429,173.18	FEDERAL
C000623164		894,970.55	FEDERAL
C000623166		18,181,695.51	FEDERAL
C000623168		7,688,158.68	FEDERAL
C000623169		1,006,273.08	FEDERAL
C000623170		231,286.71	FEDERAL
C000623171		582,310.39	FEDERAL
C000623172		403,537.76	FEDERAL
C000623173		255,418.39	FEDERAL
C000623174		1,080,701.50	FEDERAL
C000623201		445,327.28	FEDERAL
C000623206		270,561.42	FEDERAL
C000623207		377,045.49	FEDERAL

	NOMBRE DEL PROYECTO	MONTO EROGADO	ORIGEN DEL RECURSO*
C000623208		541,642.54	FEDERAL
C000623209		100,429.45	FEDERAL
C000623210		93,788.39	FEDERAL
C000623211		321,958.61	FEDERAL
C000623221		319,752.77	FEDERAL
C000623224		245,958.19	FEDERAL
C000623227		247,114.31	FEDERAL
C000623230		227,198.45	FEDERAL
C000623231		732,822.11	FEDERAL
C000623233		1,117,493.90	FEDERAL
C000623234		109,056.91	FEDERAL
C000623237		916,754.43	FEDERAL
C000623239		860,508.72	FEDERAL
C000623240		633,722.73	FEDERAL
C000623242		563,067.63	FEDERAL
C000623243		244,314.73	FEDERAL
C000623244		203,743.45	FEDERAL
C000623246		270,865.10	FEDERAL
C000623256		163,251.48	FEDERAL
C000623257		634,554.13	FEDERAL
C000623263		163,788.19	FEDERAL
C000623264		249,048.16	FEDERAL
C000623265		346,303.37	FEDERAL
C000623267		427,951.91	FEDERAL
C000623269		43,873.64	FEDERAL
C000623276		291,120.64	FEDERAL
C000623286		568,704.98	FEDERAL
C000623287		144,595.33	FEDERAL
C000623293		254,769.03	FEDERAL
C000623295		390,833.79	FEDERAL
C000623298		228,435.26	FEDERAL
C000623299		636,674.87	FEDERAL
C000623301		674,186.79	FEDERAL
C000623302		30,628.08	FEDERAL
C000623303		599,164.39	FEDERAL
C000623306		252,695.71	FEDERAL

	NOMBRE DEL PROYECTO	MONTO EROGADO	ORIGEN DEL RECURSO*
C000623308		557,126.09	FEDERAL
C000623310		376,600.04	FEDERAL
C000623311		613,477.69	FEDERAL
C000623313		281,292.00	FEDERAL
C000623317		725,496.18	FEDERAL
C000623321		666,489.71	FEDERAL
C000623323		351,712.59	FEDERAL
C000623324		570,775.73	FEDERAL
C000623333		125,987.08	FEDERAL
C000623334		104,261.69	FEDERAL
C000623336		506,240.16	FEDERAL
C000623338		402,423.49	FEDERAL
C000623343		581,448.17	FEDERAL
C000623344		196,537.10	FEDERAL
C000623345		75,327.72	FEDERAL
C000623346		134,575.67	FEDERAL
C000623347		371,394.77	FEDERAL
C000623351		393,351.76	FEDERAL
C000623353		303,798.82	FEDERAL
C000623354		439,468.34	FEDERAL
C000623356		224,759.73	FEDERAL
C000623359		650,401.33	FEDERAL
C000623360		599,834.63	FEDERAL
C000623363		396,476.60	FEDERAL
C000623364		374,607.20	FEDERAL
C000623369		309,173.83	FEDERAL
C000623371		196,071.51	FEDERAL
C000623374		595,102.14	FEDERAL
C000623376		462,738.02	FEDERAL
C000623377		188,801.58	FEDERAL
C000623384		248,147.98	FEDERAL
C000623386		271,248.99	FEDERAL
C000623387		396,698.69	FEDERAL
C000623390		496,156.21	FEDERAL
C000623401		556,403.41	FEDERAL
C000623407		857,656.69	FEDERAL

	NOMBRE DEL PROYECTO	MONTO EROGADO	ORIGEN DEL RECURSO*
C000623408		226,689.17	FEDERAL
C000623410		185,127.45	FEDERAL
C000623412		645,258.16	FEDERAL
C000623413		537,931.72	FEDERAL
C000623415		668,245.38	FEDERAL
C000623417		696,106.72	FEDERAL
C000623420		445,462.65	FEDERAL
C000623421		277,092.62	FEDERAL
C000623423		672,550.53	FEDERAL
C000623427		174,333.89	FEDERAL
C000623431		380,214.21	FEDERAL
C000623435		461,187.34	FEDERAL
C000623437		187,200.66	FEDERAL
C000623438		392,388.03	FEDERAL
C000623441		299,143.89	FEDERAL
C000623457		385,890.24	FEDERAL
C000623459		207,764.74	FEDERAL
C000623466		159,919.02	FEDERAL
C000623474		479,081.99	FEDERAL
C000623475		544,002.55	FEDERAL
C000623477		775,787.29	FEDERAL
C000623481		285,360.75	FEDERAL
C000623483		601,591.67	FEDERAL
C000623486		259,615.17	FEDERAL
C000623500		139,254.32	FEDERAL
C000623501		142,382.53	FEDERAL
C000623503		43,486.82	FEDERAL
C000623508		374,999.82	FEDERAL
C000623510		616,226.09	FEDERAL
C000623512		844,460.06	FEDERAL
C000623520		323,689.13	FEDERAL
C000623522		154,291.65	FEDERAL
C000623523		279,905.70	FEDERAL
C000623531		510,048.07	FEDERAL
C000623538		476,116.38	FEDERAL
C000623542		35,572.22	FEDERAL

	NOMBRE DEL PROYECTO	MONTO EROGADO	ORIGEN DEL RECURSO*
C000623551		361,819.63	FEDERAL
C000623552		158,780.15	FEDERAL
C000623557		55,270.42	FEDERAL
C000623559		580,203.88	FEDERAL
C000623560		579,800.55	FEDERAL
C000623564		602,119.91	FEDERAL
C000623566		411,716.60	FEDERAL
C000623584		316,061.06	FEDERAL
C000623593		309,504.34	FEDERAL
C000623594		449,256.65	FEDERAL
C000623597		499,256.73	FEDERAL
C000623609		240,639.40	FEDERAL
C000623613		695,771.62	FEDERAL
C000623615		259,615.23	FEDERAL
C000623617		242,214.74	FEDERAL
C000623624		78,801.92	FEDERAL
C000623629		453,290.67	FEDERAL
C000623630		347,484.26	FEDERAL
C000623636		213,208.81	FEDERAL
C000623637		1,261,998.20	FEDERAL
C000623638		491,794.52	FEDERAL
C000623647		1,296,316.01	FEDERAL
C000623648		409,049.62	FEDERAL
C000623655		311,590.78	FEDERAL
C000623660		986,680.76	FEDERAL
C000623661		982,017.69	FEDERAL
C000623662		419,711.06	FEDERAL
C000623668		730,736.53	FEDERAL
C000623669		254,677.15	FEDERAL
C000623672		340,197.75	FEDERAL
C000623673		346,376.91	FEDERAL
C000623675		923,338.15	FEDERAL
C000623676		986,349.28	FEDERAL
C000623677		698,009.73	FEDERAL
C000623678		313,678.11	FEDERAL
C000623690		588,268.43	FEDERAL
C000623724		986,547.67	FEDERAL
C000623731		587,325.94	FEDERAL
C000623120		14,946,564.36	FEDERAL
C000623124		9,000,000.00	FEDERAL

	NOMBRE DEL PROYECTO	MONTO EROGADO	ORIGEN DEL RECURSO*
C000623718		60,486.15	FEDERAL
C000623801		467,743.16	FEDERAL
C000623802		2,218,635.45	FEDERAL
C000622267		183,251.23	FEDERAL
	TOTAL	\$ 515,525,463.00	
*			

*Bajo protesta de decir verdad declaramos que los Estados Financieros y sus Notas, son razonablemente correctos y son responsabilidad del e

C.P. Maria Icela Cuen Montaño
Sub Directora de Contabilidad

Arq. Guadalupe Yaila Salido Ibarra
Coordinadora Ejecutiva

Sistema Estatal de Evaluación
Indicadores de Postura Fiscal
Instituto Sonorense de Infraestructura Educativa
Del 01 de Enero al 31 de Diciembre de 2016
(pesos)

CPCA-IV-17

CUENTA PÚBLICA 2016

Concepto	Estimado Original Anual	Devengado	Pagado 3
I. Ingresos Presupuestarios (I= 1 + 2)	1,347,494,660.00	989,125,497.00	989,125,497.00
1. Ingresos Gobierno del Estado 1			
2. Ingresos Sector Paraestatal 1	1,347,494,660.00	989,125,497.00	989,125,497.00
II. Egresos Presupuestarios (II= 3+4)	1,347,494,660.00	560,438,233.00	515,525,463.00
3. Egresos del Gobierno de la Entidad Federativa 2			
4. Egresos del Sector Paraestatal 2	1,347,494,660.00	560,438,233.00	515,525,463.00
III. Balance Presupuestario (Superávit o Déficit) (III= I-II)	0.00	428,687,264.00	473,600,034.00
Concepto	Estimado Original Anual	Devengado	Pagado 3
III. Balance Presupuestario (Superávit o Déficit)	0.00	428,687,264.00	473,600,034.00
IV. Interés, Comisiones y Gastos de la Deuda			
V. Balance Primario (superávit o Déficit) (V= III-IV)	0.00	428,687,264.00	473,600,034.00
Concepto	Estimado Original Anual	Devengado	Pagado 3
A. Financiamiento			
B. Amortización de la Deuda			
C. Endeudamiento o Desendeudamiento (C=A-B)	0.00	0.00	0.00

"Bajo protesta de decir verdad declaramos que los Estados Financieros y sus Notas, son razonablemente correctos y son responsabilidad del emisor"

C.P. Maria Icela Cuen Montaño
Sub Directora de Contabilidad

Arq. Guadalupe Yalia Salido Ibarra
Coordinadora Ejecutiva

Sistema Estatal de Evaluación
Balance Presupuestario - LDF
Instituto Sonorense de Infraestructura Educativa
Del 01 de Enero al 31 de Diciembre de 2016
(PESOS)

CPCA-IV-17-A

CUENTA PÚBLICA 2016

Concepto (c)	Estimado/ Aprobado (d)	Devengado	Recaudado/ Pagado
A. Ingresos Totales (A = A1+A2+A3)	1,347,494,660	989,125,497	989,125,497
A1. Ingresos de Libre Disposición	341,442,830	186,616,567	186,616,567
A2. Transferencias Federales Etiquetadas	1,006,051,830	802,508,930	802,508,930
A3. Financiamiento Neto	-	-	-
B. Egresos Presupuestarios¹ (B = B1+B2)	1,347,494,660	560,438,233	515,525,463
B1. Gasto No Etiquetado (sin incluir Amortización de la Deuda Pública)	307,083,475	195,443,685	190,949,814
B2. Gasto Etiquetado (sin incluir Amortización de la Deuda Pública)	1,040,411,185	364,994,549	324,575,648
C. Remanentes del Ejercicio Anterior (C = C1 + C2)	-	-	-
C1. Remanentes de Ingresos de Libre Disposición aplicados en el periodo	-	-	-
C2. Remanentes de Transferencias Federales Etiquetadas aplicados en el periodo	-	-	-
I. Balance Presupuestario (I = A - B + C)	0	428,687,264	473,600,034
II. Balance Presupuestario sin Financiamiento Neto (II = I - A3)	0	428,687,264	473,600,034
III. Balance Presupuestario sin Financiamiento Neto y sin Remanentes del Ejercicio Anterior (III= II - C)	0	428,687,264	473,600,034

Concepto	Aprobado	Devengado	Pagado
E. Intereses, Comisiones y Gastos de la Deuda (E = E1+E2)	-	-	-
E1. Intereses, Comisiones y Gastos de la Deuda con Gasto No Etiquetado	-	-	-
E2. Intereses, Comisiones y Gastos de la Deuda con Gasto Etiquetado	-	-	-
IV. Balance Primario (IV = III + E)	0	428,687,264	473,600,034

Concepto	Estimado/ Aprobado	Devengado	Recaudado/ Pagado
F. Financiamiento (F = F1 + F2)	-	-	-
F1. Financiamiento con Fuente de Pago de Ingresos de Libre Disposición	-	-	-
F2. Financiamiento con Fuente de Pago de Transferencias Federales Etiquetadas	-	-	-
G. Amortización de la Deuda (G = G1 + G2)	-	-	-
G1. Amortización de la Deuda Pública con Gasto No Etiquetado	-	-	-
G2. Amortización de la Deuda Pública con Gasto Etiquetado	-	-	-
A3. Financiamiento Neto (A3 = F - G)	-	-	-

Sistema Estatal de Evaluación
Balance Presupuestario - LDF
Instituto Sonorense de Infraestructura Educativa
Del 01 de Enero al 31 de Diciembre de 2016
(PESOS)

CPCA-IV-17-A

CUENTA PÚBLICA 2016

Concepto	Estimado/ Aprobado	Devengado	Recaudado/ Pagado
A1. Ingresos de Libre Disposición	341,442,830	186,616,567	186,616,567
A3.1 Financiamiento Neto con Fuente de Pago de Ingresos de Libre Disposición (A3.1 = F1 - G1)	-	-	-
F1. Financiamiento con Fuente de Pago de Ingresos de Libre Disposición	-	-	-
G1. Amortización de la Deuda Pública con Gasto No Etiquetado	-	-	-
B1. Gasto No Etiquetado (sin incluir Amortización de la Deuda Pública)	307,083,475	195,443,685	190,949,814
C1. Remanentes de Ingresos de Libre Disposición aplicados en el periodo	-	-	-
V. Balance Presupuestario de Recursos Disponibles (V = A1 + A3.1 - B1 + C1)	34,359,355	8,827,118	4,333,247
VI. Balance Presupuestario de Recursos Disponibles sin Financiamiento Neto (VI = V - A3.1)	34,359,355	8,827,118	4,333,247

Concepto	Estimado/ Aprobado	Devengado	Recaudado/ Pagado
A2. Transferencias Federales Etiquetadas	1,006,051,830	802,508,930	802,508,930
A3.2 Financiamiento Neto con Fuente de Pago de Transferencias Federales Etiquetadas (A3.2 = F2 - G2)	-	-	-
F2. Financiamiento con Fuente de Pago de Transferencias Federales Etiquetadas	-	-	-
G2. Amortización de la Deuda Pública con Gasto Etiquetado	-	-	-
B2. Gasto Etiquetado (sin incluir Amortización de la Deuda Pública)	1,040,411,185	364,994,549	324,575,648
C2. Remanentes de Transferencias Federales Etiquetadas aplicados en el periodo	-	-	-
VII. Balance Presupuestario de Recursos Etiquetados (VII = A2 + A3.2 - B2 + C2)	34,359,355	437,514,381	477,933,282
VIII. Balance Presupuestario de Recursos Etiquetados sin Financiamiento Neto (VIII = VII - A3.2)	34,359,355	437,514,381	477,933,282

C.P. Maria Icela Cuen Montaño
Sub Directora de Contabilidad

Arq. Guadalupe Yalia Salido Ibarra
Coordinadora Ejecutiva



Gobierno del
Estado de Sonora

GOBIERNO DEL ESTADO DE SONORA
Reportes de Transparencia
Relación de cuentas bancarias productivas específicas
al 31 de Diciembre de 2016

(pesos)

	Fondo, Programa o Convenio	Datos de la Cuenta Bancaria	
		Institución Bancaria	Número de Cuenta
1	FAMEB 05 Y 06	BAJIO	18280600101
2	PESO A PESO 04	BAJIO	18605920201
3	REF PESO A PESO	BAJIO	18721750201
4	FAMES 2006	BAJIO	20849940101
5	FAM 2011	BAJIO	74774090201
6	FAM 2012	BAJIO	83644730201
7	CENTRO REGIONAL	BAJIO	12369732
8	FAM 2015	BAJIO	13372990
9	CONVENIO SEES COMEDORES	BAJIO	1278077102
10	FAM POTENCIADO ESCUELAS AL 100	BAJIO	14462964
11	CUENTA GLOBAL	BANAMEX	7519985544
12	FAM2000	BANCOMER	00451326899
13	GASTO OP	BANCOMER	00450224545
14	FAM2001	BANCOMER	00454168798
15	OTROS REC	BANCOMER	00453611639
16	REC PROPIO	BANCOMER	00451348302
17	ODES NORMAL	BANCOMER	00131425331
18	FAM2002	BANCOMER	00133575616

Fondo, Programa o Convenio		Datos de la Cuenta Bancaria	
		Institución Bancaria	Número de Cuenta
19	ODES2000	BANCOMER	00453201686
20	FONDO PROP	BANCOMER	00453428354
21	UNI SIERRA	BANCOMER	00133171906
22	PROG MEJORAS	BANCOMER	00100089516
23	PROG PAFEF	BANCOMER	00101953117
24	PROG ESTATAL	BANCOMER	00141162799
25	FAM2004	BANCOMER	00145868785
26	CEPES	BANCOMER	00145971012
27	MUSAS	BANCOMER	00160169684
28	FAM POTENCIADO ESCUELAS AL 100 2016	BANCOMER	0106333834
29	FAM2004	BANORTE	00177164723
30	FAM2005	BANORTE	00194712381
31	INDIRECTOS	BANORTE	00183762773
32	TRANSFORMACION	BANORTE	00695625625
33	FAMEB2003	SANTANDER	65501281703
34	FAM2012	SANTANDER	65503529542
35	FAM2011	SANTANDER	65503529590
36	OPERATIVO	SANTANDER	65503684341
37	NOMINA	SANTANDER	65503744130
38	FAM2013	SANTANDER	65504037553
39	FAM2014	SANTANDER	65504468620

	Fondo, Programa o Convenio	Datos de la Cuenta Bancaria	
		Institución Bancaria	Número de Cuenta
40	TRANS EDUC II	SANTANDER	65501242458
41	CBTA	SANTANDER	65504137396
42	OBRA CECYTES	SANTANDER	65504772137
43	FAFEF 2016	SANTANDER	65505507897
44	FAM 2016	SANTANDER	65505507957
45	ESTATAL DIRECTO 2016	SANTANDER	65505589763
46	CEPES	SCOTIABANK	11005760097
47	PESO A PESO	SCOTIABANK	11005770246
48	NC	SCOTIABANK	11005895634
49	FAMES	SCOTIABANK	11005895472
50	EFICIENCIA ENER	SCOTIABANK	11005512697
51	FAMES	CI CASA DE BOLSA	51085000000
52	FAM 2001	CI CASA DE BOLSA	51086000003
53	OTROS RECURSOS	CI CASA DE BOLSA	51087000006
54	PROG ODES	CI CASA DE BOLSA	51088000009
55	PESOS A PESO	CI CASA DE BOLSA	51091000005
56	PROG 2003	CI CASA DE BOLSA	51093000001
57	ESTATAL DIRECTO 2003	CI CASA DE BOLSA	51094000004
58	FAM 2004-2	CI CASA DE BOLSA	51096000000
59	INDIRECTOS	CI CASA DE BOLSA	51101000001
60	PESO A PESO REFRENDOS	CI CASA DE BOLSA	51102000004

	Fondo, Programa o Convenio	Datos de la Cuenta Bancaria	
		Institución Bancaria	Número de Cuenta
61	FAM 2015	CI CASA DE BOLSA	511100000005
62	ESTATAL DIRECTO PROG 1500 M	CI CASA DE BOLSA	510900000002
63	FAM 2012	CI CASA DE BOLSA	511040000000
64	FAM 2011	CI CASA DE BOLSA	511050000003
65	FAM 2013	CI CASA DE BOLSA	511060000006
66	FAM 2014	CI CASA DE BOLSA	511070000009
67	OBRA CECYTES	CI CASA DE BOLSA	511570000004
68	FAFEF 2016	CI CASA DE BOLSA	511580000007
69	TRANSFORMACION EDUCATIVA SEG ETAPA	CI CASA DE BOLSA	511550000008
70	CEBACH	CI CASA DE BOLSA	511610000003
71	NORMAL CONVENIDO	CI CASA DE BOLSA	511000000008
72	FAM 2010	CI CASA DE BOLSA	510990000009
73	FAFEF 2013/2014	CI CASA DE BOLSA	511640000002
74	FONDO CONCURSABLE	BANORTE	0470388257

"Bajo protesta de decir verdad declaramos que los Estados Financieros y sus notas, son razonablemente correctos y son responsabilidad del emisor"

ARQ. Guadalupe Yalia Salido Ibarra
Coordinadora Ejecutiva

C.P. Carmen Patricia Santacruz Ríos
Dirección de Contabilidad

Sistema Estatal de Evaluación
 Relación de Bienes Muebles e Inmuebles que Componen su Patrimonio
 Instituto Sonorense de Infraestructura Educativa
 Al 31 Diciembre de 2016
 (pesos)

CPCA-IV-19

CUENTA PÚBLICA 2016

Código	Descripción del Bien	Valor en Libros
<i>BIENES MUEBLES</i>		
1	52301 EQUIPO FOTOGRAFICO Y VIDEO	\$299,358.08
2	54101 AUTOMOVILES Y CAMIONES	\$6,864,019.59
3	56401 EQUIPO DE REFRIGERACIÓN Y AIRE ACONDICIONADO	\$212,943.44
4	56501 EQUIPO DE COMUNICACIÓN Y TELECOMUNICACION	\$186,445.82
5	56901 OTROS BIENES MUEBLES	\$182,068.95
6	59101 SOFTWARE	\$980,595.08
7	51101 MUEBLES DE OFICINA Y ESTANTERIA	\$2,526,369.77
8	51501 BIENES INFORMATICOS	\$5,509,111.98
	51901 EQUIPO DE ADMINISTRACION	\$259,016.05
9	52101 EQUIPO Y APARATO AUDIOVISUAL	\$21,215.62
<i>BIENES INMUEBLES</i>		
10	TERRENOS	\$29,499,323.00
	58101 TERRENOS	
11	EDIFICIOS	\$11,422,065.17
12	58301 EDIFICIOS NO RESIDENCIALES	
13	Y DEMAS INMUEBLES	

Bajo protesta de decir verdad declaramos que los Estados Financieros y sus Notas, son razonablemente correctos y son responsabilidad del emisor

Elaboró: Ernesto Salazar Segovia
 Responsable del Departamento de Recursos Materiales

Autorizó: Arq. Guadalupe Yalia Salido Ibarra
 Coordinadora Ejecutiva

Sistema Estatal de Evaluación
 Relación de esquemas bursátiles y de coberturas financieras
 Instituto Sonorense de Infraestructura Educativa
 Del 01 de Enero al 31 de Diciembre de 2016
 (pesos)

CPCA-IV-20

CUENTA PÚBLICA 2016

Identificación del Instrumento	Colocación	Interés Ganados	Valor Actual
	A	B	C=A+B
1			
2			
3			
4			
5			
6			
7			
8			
9			
10			
Total	0.00	0.00	0.00
Otros Instrumentos de Bursatilización			
1			
2			
3			
4			
5			
6			
7			
8			
9			
10			
Total Otros Instrumentos	0.00	0.00	0.00
TOTAL	0.00	0.00	0.00

 C.P. Maria Icela Cuen Montaña
 Sub Directora de Contabilidad

 Arq. Guadalupe Yalia Salido Ibarra
 Coordinadora Ejecutiva

SISTEMA ESTATAL DE EVALUACIÓN
INSTITUTO SONORENSE DE INFRAESTRUCTURA EDUCATIVA
ANÁLISIS DE LAS VARIACIONES AL PROGRAMA OPERATIVO ANUAL
PERIODO DEL 01 DE ENERO AL 31 DE DICIEMBRE 2016

DIRECCION GENERAL DE OBRAS

Respecto a la meta 01, (elaborar dictámenes técnicos para registrar los requerimientos de reparación de las escuelas del nivel básico):

Meta modificada establecida: 925

Realizado: 1,332

Justificación: La programación de las acciones para dictaminar queda sujeta al establecimiento de un programa en conjunto con la Secretaría de Educación y Cultura, sin embargo durante este año se llevaron a cabo cambios en el ordenamiento inicial, lo cual se reflejó en una disminución de las metas originales establecidas para el ejercicio 2016, con ese cambio la meta 01 quedo en 925, misma que fue conseguida lográndose ejecutar 1,332 acciones. Lo anterior debido a que como parte de las acciones de mantenimiento en los planteles, constantemente llegan al Instituto peticiones particulares por directivos de las escuelas, adicionales a las que se realizan por medio de la Secretaría, mismas que son atendidas por medio del Sistema de Gestión de este Instituto.

Respecto a la meta 02, (establecer y realizar la supervisión de obra para controlar el tiempo, el presupuesto de obra y la calidad en la construcción de las mismas):

Meta modificada establecida: 925

Realizado: 683

Justificación: no se llegó a la meta original, debido a que hubo una reducción en la programación de obra que realiza SEC donde quedo una meta anual modificada establecida de 925, como se puede apreciar en las cifras modificadas del formato del Cumplimiento del Programa Operativo 2016. A pesar de ese cambio la meta no se cumplió, faltando 242 acciones, lo anterior debido a que la asignación de las obras a supervisar queda sujeta a las contrataciones que se realicen y a la entrega de los recursos asignados

SISTEMA ESTATAL DE EVALUACIÓN
INSTITUTO SONORENSE DE INFRAESTRUCTURA EDUCATIVA
ANÁLISIS DE LAS VARIACIONES AL PROGRAMA OPERATIVO ANUAL
PERIODO DEL 01 DE ENERO AL 31 DE DICIEMBRE 2016

para el anticipo de cada obra, por lo que si alguno de esos factores no está a tiempo la supervisión de la obra se ve retrasada.

Respecto a la meta 03, (registrar la entrega y recepción de las obras ejecutadas):

Meta modificada establecida: 925

Realizado: 824

Justificación: La *terminación* de las obras a supervisar queda sujeta a las contrataciones de obra que se realicen y a la entrega de los recursos asignados para cada obra, así como a la cantidad de obra contratada con que se cuente, por lo que si alguno de esos factores sufre modificaciones, la terminación de las obras ejecutadas se ve afectada de alguna manera, por este motivo faltaron 101 acciones en esta meta.

DIRECCION GENERAL TECNICA

Meta No. 01: (Elaborar los Expedientes Técnicos para la autorización del proyecto de Inversión)

Con relación a este meta se realizó la solicitud de recursos para un total de 1010 obras, de 1192 programadas originalmente.- Cabe destacar que parte de esa obra programada se le dio la encomienda para su trámite y realización al Cecop, por lo que nuestro POA se vio disminuido en 378 obras, quedando universo "modificado" de $(1192-449) = 743$ obras, es decir que si consideramos esa reducción se ve claramente que la meta se cumplió. Por otra parte la diferencia en obras solicitadas con respecto al universo "modificado", se debe a que durante el transcurso del año, la SEC nos va solicitando la realización de obras que salen derivadas de urgencias en los planteles que requieren ser ejecutadas.

SISTEMA ESTATAL DE EVALUACIÓN
INSTITUTO SONORENSE DE INFRAESTRUCTURA EDUCATIVA
ANÁLISIS DE LAS VARIACIONES AL PROGRAMA OPERATIVO ANUAL
PERIODO DEL 01 DE ENERO AL 31 DE DICIEMBRE 2016

Meta No. 02: (Elaborar los procedimientos de Licitación)

Con relación a esta meta, se logró cumplir, más aún; el porcentaje se rebasa debido a las obras que quedan pendientes de ser licitadas del año próximo pasado.

Meta No. 03: (Elaborar los Contratos de obra)

Con relación a esta meta, le informo que del total programado para contratos de obra que son 1274 obras y también considerando la reducción en la programación de la obra (463 obras a cecop) $(1274-463) = 811$ obras y se realizó un total anual de 775 contratos, lo que corresponde a 855 obras contratadas, se puede ver que si se cumple con la meta y la diferencia de $(855-811) = 44$, corresponde a obras del año próximo pasado, que quedan pendientes de ser contratados y ya entran a contabilidad del año 2017.

Arq. Guadalupe Yalia Salido Ibarra
Coordinadora Ejecutiva

C.P. Carmen Patricia Santacruz Ríos
Directora de Contabilidad

SISTEMA ESTATAL DE EVALUACIÓN
DEPENDENCIA / ENTIDAD INSTITUTO SONORENSE DE INFRAESTRUCTURA EDUCATIVA
ANALISIS DE LAS VARIACIONES PROGRAMATICO-PRESUPUESTAL

VARIACIONES AL PRESUPUESTO

PERIODO DEL 01 DE ENERO AL 31 DE DICIEMBRE 2016

En el Capítulo 1000 Servicios Personales, se hizo una ampliación líquida para la nómina de Noviembre y Diciembre, por \$5,718,984. mismos que fueron cubiertos por la Secretaría de Hacienda Estatal.

Dentro del Capítulo 2000 Materiales y Suministros, se le dio ampliación líquida de recursos según oficio 22.02-008-BIS/2016, por un importe de 427,039. a las partidas: 21501 Material para Información, 21801, Placas, Engomados, Calcomanías y Hologramas, 22101 Productos Alimenticios para el Personal.

Así mismo se redujeron las partidas 21101 Materiales, Útiles y Equipos Menores, 21201 Materiales y Útiles de Impresión y Reproducción, 21401 Materiales y Útiles para el Procesamiento de Equipos y Bienes Informáticos, 25301 Medicinas y Productos Farmacéuticos, 26102 Lubricantes y Aditivos, por un importe de: \$932,715., para darle suficiencia a las partidas: 22106 Adquisición de Agua, 22301 Utensilios para el Servicio de Alimentación, 24601 Material Eléctrico y Electrónico, 24801 Materiales Complementarios, 27101 Vestuarios y Uniformes, 26101 Combustibles, 29101 Herramientas menores y 29401 Refacciones y Accesorios Menores de Equipo de Cómputo y Tecnologías de la Información.

Del Capítulo 3000 Servicios Generales, se realizaron ampliaciones por \$33,968,637, de acuerdo a los oficios: 05.06-705/2016, 22.02-008-BIS/2016, y 05.06-552/2016.

Así mismo se realizaron compensaciones entre las partidas 31601 Servicio de Telecomunicaciones, 33801 Servicios de Vigilancia, 35201 Mantenimiento y Conservación de Mobiliario, 35302 Mantenimiento y Conservación de Bienes Informáticos y 35801 Servicios de Limpieza y Manejo de Desechos, 35901 Servicios de Jardinería y Fumigación, y 39201 Impuestos y derechos, por \$178,911. para darle suficiencia a la partida 31801 Servicio Postal y 37101 Pasajes Aéreos.

Del Capítulo 5000 Bienes Muebles, Inmuebles e Intangibles, se le dio una ampliación líquida sustentada en los Oficios 05.06-705/2016, 22.02-008-BIS/2016 y 05.06-552/2016.

Del Capítulo 6000 Inversión Pública, la ampliación de recursos corresponde a recursos del ejercicio 2015 ministrados en el ejercicio 2016, así como nuevas ampliaciones al presupuesto como sigue:

OFICIO DE AUTORIZACIÓN	IMPORTE
OM-NC-15-226	65,401,804.00
OM-NC-15-228	402,881.00
OM-FAMMES-15-007	5,692,330.50
SH-FAFEF-16-012	8,092,936.00
O.P. 16305	41,236,820.23
SH-ED-16-R-058**	99,987,637.58
SH-FAMEB-15-042	122,431.00
SH-FAMEB-15-043	6,839,881.20
SH-FAMEB-15-044	387,105.00
SH-ED-16-120	2,282,199.46
SH-ED-16-193	11,919,873.99
SH-NC-16-124	188,919,100.00
Convenio Centro Regional	2,971,478.36
TOTAL AMPLIACION	\$431,422,692.00

** Oficio de Cancelación : SH-ED-16-C-010

SISTEMA ESTATAL DE EVALUACIÓN
DEPENDENCIA / ENTIDAD INSTITUTO SONORENSE DE INFRAESTRUCTURA EDUCATIVA
ANÁLISIS DE LAS VARIACIONES PROGRAMÁTICO-PRESUPUESTAL

Se hicieron reducciones al presupuesto del Capítulo 6000, por recurso que no llegó autorizado, con su correspondiente proyecto por: \$576,835,605.00, conformado por: \$202,546.079, de recurso Estatal, 70,000,000 de Programa Contingencias Económicas, 15,000,000 del Convenios de Descentralización y Reasignación de Recursos, y 289,289,525 del Programa FAM Potenciado 2016, lo cual no afecto las metas pues se recibieron ampliaciones que compensaron la reducción al presupuesto original.

Así mismo en oficio : SH-ED-16-078, se autorizó recurso para la partida 61207, Estudios y Proyectos por \$2,400,000.00, y a la partida 62201 Construcción Bienes Propios se le dio suficiencia con recursos propios para adecuaciones a la infraestructura del Instituto en los contratos: ISIE-RP-16-003, ISIE-RP-16-004, por: 1,675,311.00

Arq. Guadalupe Yalia Salido Ibarra
Coordinadora Ejecutiva

C.P. Maria Icela Cuen Montaña
Subdirectora de Contabilidad



GOBIERNO
DEL ESTADO
DE SONORA

Consejo Estatal de Concertación para la Obra Pública

Sistema Estatal de Evaluación
Estado de Situación Financiera
Consejo Estatal de Concertación para la Obra Pública
Al 31 Diciembre de 2016
(PESOS)

CPCA-I-01

CUENTA PÚBLICA 2016

ACTIVO	2016	2015	PASIVO	2016	2015
Activo Circulante			Pasivo Circulante		
Efectivo y Equivalentes	109,329,311.70	221,910,826.15	Cuentas por Pagar a Corto Plazo	73,854,041.17	203,598,550.90
Derechos a Recibir Efectivo o Equivalentes	520,682.21	185,381.70	Documentos por Pagar a Corto Plazo	-	-
Derechos a Recibir Bienes o Servicios	29,263,097.66	10,064,670.23	Porción a Corto Plazo de la Deuda Pública a Largo Plazo	-	-
Inventarios	-	-	Titulos y Valores a Corto Plazo	-	-
Almacenes	-	-	Pasivos Diferidos a Corto Plazo	-	-
Estimación por Pérdida o Deterioro de Activos Circulantes	-	-	Fondos y Bienes de Terceros en Garantía y/o Administración a Corto Plazo	-	-
Otros Activos Circulantes	-	-	Provisiones a Corto Plazo	-	-
			Otros Pasivos a Corto Plazo	54,222.74	40,536.00
Total de Activos Circulantes	139,113,091.57	232,160,878.08	Total de Pasivos Circulantes	73,908,263.91	203,639,086.90
Activo No Circulante			Pasivo No Circulante		
Inversiones Financieras a Largo Plazo	-	-	Cuentas por Pagar a Largo Plazo	-	-
Derechos a Recibir Efectivo o Equivalentes a Largo Plazo	-	-	Documentos por Pagar a Largo Plazo	-	-
Bienes Inmuebles, Infraestructura y Construcciones en Proceso	553,939,912.18	641,505,090.01	Deuda Pública a Largo Plazo	-	-
Bienes Muebles	6,915,005.45	5,376,473.35	Pasivos Diferidos a Largo Plazo	-	-
Activos Intangibles	-	-	Fondos y Bienes de Terceros en Garantía y/o en Administración a Largo Plazo	-	-
Depreciación, Deterioro y Amortización Acumulada de Bienes	5,166,013.65	4,872,831.46	Provisiones a Largo Plazo	-	-
Activos Diferidos	-	-			
Estimación por Pérdida o Deterioro de Activos no Circulantes	-	-			
Otros Activos no Circulantes	0.01	-			
Total de Activos No Circulantes	555,688,903.97	642,008,731.90	Total de Pasivos No Circulantes	-	-
Total de Activos	694,801,995.54	874,169,609.98	Total de Pasivo	73,908,263.91	203,639,086.90
			Hacienda Pública/Patrimonio		
			Hacienda Pública/Patrimonio Contribuido	-	-
			Aportaciones	-	-
			Donaciones de Capital	-	-
				-	-
			Actualización de la Hacienda Pública/Patrimonio		
			Hacienda Pública/Patrimonio Generado	620,893,731.63	670,530,523.08
			Resultados del Ejercicio (Ahorro/ Desahorro)	373,029,203.77	468,588,726.12
			Resultados de Ejercicios Anteriores	247,864,527.86	201,941,796.96
			Revalúos	-	-
			Reservas	-	-
			Rectificaciones de Resultados de Ejercicios Anteriores	-	-
			Exceso o Insuficiencia en la Actualización de la Hacienda Pública/Patrimonio	-	-
			Resultado por Posición Monetaria	-	-
				-	-
			Resultado por Tenencia de Activos no Monetarios	-	-
			Total Hacienda Pública/Patrimonio	620,893,731.63	670,530,523.08
			Total de Pasivo y Hacienda Pública/Patrimonio	694,801,995.54	874,169,609.98

"Bajo protesta de decir verdad declaramos que los Estados Financieros y sus Notas, son razonablemente correctos y son responsabilidad del emisor"

ING. MIGUEL SERVANDO PORTONI ENCINAS
DIRECTOR GENERAL DE ADMINISTRACION Y FINANZAS

C.P. LUZ ARELI RUIZ PALMA
DIRECTOR DE CONTABILIDAD Y CONTROL PRESUPUESTAL

Sistema Estatal de Evaluación
Estado de Situación Financiera - Detallado - LDF
Consejo Estatal de Concertación para la Obra Pública
Al 31 de Diciembre de 2015 y al 31 de Diciembre de 2016 (b)

CPCA-I-01-A

CUENTA PÚBLICA 2016

(PESOS)

Concepto (c)	2016	31 de diciembre de 2015	Concepto (c)	2016	31 de diciembre de 2015
ACTIVO			PASIVO		
Activo Circulante			Pasivo Circulante		
a. Efectivo y Equivalentes (a=a1+a2+a3+a4+a5+a6+a7)	109,329,311.70	221,910,826.15	a. Cuentas por Pagar a Corto Plazo (a=a1+a2+a3+a4+a5+a6+a7+a8+a9)	73,854,041.17	203,598,550.90
a1) Efectivo	4.05	3.62	a1) Servicios Personales por Pagar a Corto Plazo	-	-
a2) Bancos/Tesorería	81,796,141.77	39,257,623.53	a2) Proveedores por Pagar a Corto Plazo	0.22	0.22
a3) Bancos/Dependencias y Otros	-	-	a3) Contratistas por Obras Públicas por Pagar a Corto Plazo	51,239,421.73	163,922,555.19
a4) Inversiones Temporales (Hasta 3 meses)	27,513,448.98	182,633,481.24	a4) Participaciones y Aportaciones por Pagar a Corto Plazo	-	-
a5) Fondos con Afectación Específica	-	-	a5) Transferencias Otorgadas por Pagar a Corto Plazo	-	-
a6) Depósitos de Fondos de Terceros en Garantía y/o Administración	19,725.00	19,725.00	a6) Intereses, Comisiones y Otros Gastos de la Deuda Pública por Pagar a Corto Plazo	-	-
a7) Otros Efectivos y Equivalentes	-	-	a7) Retenciones y Contribuciones por Pagar a Corto Plazo	452,300.08	419,173.61
b. Derechos a Recibir Efectivo o Equivalentes (b=b1+b2+b3+b4+b5+b6+b7)	520,682.21	185,381.70	a8) Devoluciones de la Ley de Ingresos por Pagar a Corto Plazo	-	-
b1) Inversiones Financieras de Corto Plazo	-	-	a9) Otras Cuentas por Pagar a Corto Plazo	22,162,319.58	39,256,822.32
b2) Cuentas por Cobrar a Corto Plazo	40,125.00	-	b. Documentos por Pagar a Corto Plazo (b=b1+b2+b3)		
b3) Deudores Diversos por Cobrar a Corto Plazo	471,274.55	175,979.40	b1) Documentos Comerciales por Pagar a Corto Plazo	-	-
b4) Ingresos por Recuperar a Corto Plazo	9,282.66	9,402.30	b2) Documentos con Contratistas por Obras Públicas por Pagar a Corto Plazo	-	-
b5) Deudores por Anticipos de la Tesorería a Corto Plazo	-	-	b3) Otros Documentos por Pagar a Corto Plazo	-	-
b6) Préstamos Otorgados a Corto Plazo	-	-	c. Porción a Corto Plazo de la Deuda Pública a Largo Plazo (c=c1+c2)		
b7) Otros Derechos a Recibir Efectivo o Equivalentes a Corto Plazo	-	-	c1) Porción a Corto Plazo de la Deuda Pública	-	-
c. Derechos a Recibir Bienes o Servicios (c=c1+c2+c3+c4+c5)	29,263,097.66	10,064,670.23	c2) Porción a Corto Plazo de Arrendamiento Financiero	-	-
c1) Anticipo a Proveedores por Adquisición de Bienes y Prestación de Servicios a Corto Plazo	-	-	d. Títulos y Valores a Corto Plazo	-	-
c2) Anticipo a Proveedores por Adquisición de Bienes Inmuebles y Muebles a Corto Plazo	-	-	e. Pasivos Diferidos a Corto Plazo (e=e1+e2+e3)		
c3) Anticipo a Proveedores por Adquisición de Bienes Intangibles a Corto Plazo	-	-	e1) Ingresos Cobrados por Adelantado a Corto Plazo	-	-
c4) Anticipo a Contratistas por Obras Públicas a Corto Plazo	29,263,097.66	10,064,670.23	e2) Intereses Cobrados por Adelantado a Corto Plazo	-	-
c5) Otros Derechos a Recibir Bienes o Servicios a Corto Plazo	-	-	e3) Otros Pasivos Diferidos a Corto Plazo	-	-
d. Inventarios (d=d1+d2+d3+d4+d5)			f. Fondos y Bienes de Terceros en Garantía y/o Administración a Corto Plazo (f=f1+f2+f3+f4+f5+f6)		
d1) Inventario de Mercancías para Venta	-	-	f1) Fondos en Garantía a Corto Plazo	-	-
d2) Inventario de Mercancías Terminadas	-	-	f2) Fondos en Administración a Corto Plazo	-	-
d3) Inventario de Mercancías en Proceso de Elaboración	-	-	f3) Fondos Contingentes a Corto Plazo	-	-
d4) Inventario de Materias Primas, Materiales y Suministros para Producción	-	-	f4) Fondos de Fideicomisos, Mandatos y Contratos Análogos a Corto Plazo	-	-
d5) Bienes en Tránsito	-	-	f5) Otros Fondos de Terceros en Garantía y/o Administración a Corto Plazo	-	-
e. Almacenes	-	-	f6) Valores y Bienes en Garantía a Corto Plazo	-	-

Concepto (c)	2016	31 de diciembre de 2015	Concepto (c)	2016	31 de diciembre de 2015
f. Estimación por Pérdida o Deterioro de Activos Circulantes (f=f1+f2)			g. Provisiones a Corto Plazo (g=g1+g2+g3)		
f1) Estimaciones para Cuentas Incobrables por Derechos a Recibir Efectivo o Equivalentes			g1) Provisión para Demandas y Juicios a Corto Plazo		
f2) Estimación por Deterioro de Inventarios			g2) Provisión para Contingencias a Corto Plazo		
g. Otros Activos Circulantes (g=g1+g2+g3+g4)			g3) Otras Provisiones a Corto Plazo		
g1) Valores en Garantía			h. Otros Pasivos a Corto Plazo (h=h1+h2+h3)	54,222.74	40,536.00
g2) Bienes en Garantía (excluye depósitos de fondos)			h1) Ingresos por Clasificar	54,222.74	40,536.00
g3) Bienes Derivados de Embargos, Decomisos, Aseguramientos y Dación en Pago			h2) Recaudación por Participar		
g4) Adquisición con Fondos de Terceros			h3) Otros Pasivos Circulantes		
IA. Total de Activos Circulantes (IA = a + b + c + d + e + f + g)	139,113,091.57	232,160,878.08	IIA. Total de Pasivos Circulantes (IIA = a + b + c + d + e + f + g + h)	73,908,263.91	203,639,086.90
Activo No Circulante			Pasivo No Circulante		
a. Inversiones Financieras a Largo Plazo			a. Cuentas por Pagar a Largo Plazo		
b. Derechos a Recibir Efectivo o Equivalentes a Largo Plazo			b. Documentos por Pagar a Largo Plazo		
c. Bienes Inmuebles, Infraestructura y Construcciones en Proceso	553,939,912.18	641,505,090.01	c. Deuda Pública a Largo Plazo		
d. Bienes Muebles	6,915,005.45	5,376,473.35	d. Pasivos Diferidos a Largo Plazo		
e. Activos Intangibles			e. Fondos y Bienes de Terceros en Garantía y/o en Administración a Largo Plazo		
f. Depreciación, Deterioro y Amortización Acumulada de Bienes	5,166,013.65	4,872,831.46	f. Provisiones a Largo Plazo		
g. Activos Diferidos			IIIB. Total de Pasivos No Circulantes (IIIB=a + b + c + d + e + f)		
h. Estimación por Pérdida o Deterioro de Activos no Circulantes					
i. Otros Activos no Circulantes	0.01		II. Total del Pasivo (II = IIA + IIIB)	73,908,263.91	203,639,086.90
IB. Total de Activos No Circulantes (IB = a + b + c + d + e + f + g + h + i)	555,688,903.97	642,008,731.90	HACIENDA PÚBLICA/PATRIMONIO		
I. Total del Activo (I = IA + IB)	694,801,995.54	874,169,609.98	IIIA. Hacienda Pública/Patrimonio Contribuido (IIIA =a +b+c)		
			a. Aportaciones		
			b. Donaciones de Capital		
			c. Actualización de la Hacienda Pública/Patrimonio		
			IIIB. Hacienda Pública/Patrimonio Generado (IIIB = a + b + c + d + e)	620,893,731.63	670,530,523.08
			a. Resultados del Ejercicio (Ahorro/ Desahorro)	373,029,203.77	468,588,726.12
			b. Resultados de Ejercicios Anteriores	247,864,527.86	201,941,796.96
			c. Revalúos		
			d. Reservas		
			e. Rectificaciones de Resultados de Ejercicios Anteriores		
			IIIC. Exceso o Insuficiencia en la Actualización de la Hacienda Pública/Patrimonio (IIIC=a+b)		
			a. Resultado por Posición Monetaria		
			b. Resultado por Tenencia de Activos no Monetarios		
			III. Total Hacienda Pública/Patrimonio (III = IIIA + IIIB + IIIC)	620,893,731.63	670,530,523.08
			IV. Total del Pasivo y Hacienda Pública/Patrimonio (IV =II+III)	694,801,995.54	874,169,609.98

ING. MIGUEL SERVANDO PORTONI ENCINAS
DIRECTOR GENERAL DE ADMINISTRACION Y FINANZAS

C.P. LUZ ARELI RUIZ PALMA
DIRECTOR DE CONTABILIDAD Y CONTROL PRESUPUESTAL

Sistema Estatal de Evaluación
Estado de Actividades
Consejo Estatal de Concertación para la Obra Pública
Del 01 de Enero al 31 de Diciembre de 2016
(PESOS)

CPCA-I-02

CUENTA PÚBLICA 2016

	2016	2015
INGRESOS Y OTROS BENEFICIOS		
Ingresos de la Gestión:	-	-
Impuestos	-	-
Cuotas y Aportaciones de Seguridad Social	-	-
Contribuciones de Mejoras	-	-
Derechos	-	-
Productos de Tipo Corriente ¹	-	-
Aprovechamientos de Tipo Corriente	-	-
Ingresos por Venta de Bienes y Servicios	-	-
Ingresos no Comprendidos en las Fracciones de la Ley de Ingresos Causados en Ejercicios Fiscales Anteriores Pendientes de Liquidación o Pago	-	-
Participaciones, Aportaciones, Transferencias, Asignaciones, Subsidios y Otras Ayudas	614,624,020.28	648,162,855.34
Participaciones y Aportaciones	98,900,000.00	419,321,438.57
Transferencia, Asignaciones, Subsidios y Otras Ayudas	515,724,020.28	228,841,416.77
Otros Ingresos y Beneficios	3,795,893.72	1,990,084.84
Ingresos Financieros	3,795,893.72	1,990,084.84
Incremento por Variación de Inventarios	-	-
Disminución del Exceso de Estimaciones por Pérdida o Deterioro u Obsolescencia	-	-
Disminución del Exceso de Provisiones	-	-
Otros Ingresos y Beneficios Varios	-	-
Total de Ingresos y Otros Beneficios	618,419,914.00	650,152,940.18
	-	-
GASTOS Y OTRAS PÉRDIDAS		
Gastos de Funcionamiento	27,242,902.30	26,074,515.85
Servicios Personales	21,860,675.10	21,219,933.76
Materiales y Suministros	1,812,514.43	1,847,021.90
Servicios Generales	3,569,712.77	3,007,560.19
Transferencia, Asignaciones, Subsidios y Otras Ayudas	-	-
Transferencias Internas y Asignaciones al Sector Público	-	-
Transferencias al Resto del Sector Público	-	-
Subsidios y Subvenciones	-	-
Ayudas Sociales	-	-
Pensiones y Jubilaciones	-	-
Transferencias a Fideicomisos, Mandatos y Contratos Análogos	-	-
Transferencias a la Seguridad Social	-	-
Donativos	-	-
Transferencias al Exterior	-	-
Participaciones y Aportaciones	-	-
Participaciones	-	-
Aportaciones	-	-
Convenios	-	-
Intereses, Comisiones y Otros Gastos de la Deuda Pública	-	-
Intereses de la Deuda Pública	-	-
Comisiones de la Deuda Pública	-	-
Gastos de la Deuda Pública	-	-
Costo por Coberturas	-	-
Apoyos Financieros	-	-
Otros Gastos y Pérdidas Extraordinarias	423,319.21	345,118.69
Estimaciones, Depreciaciones, Deterioros, Obsolescencia y Amortizaciones	423,319.21	345,118.69
Provisiones	-	-
Disminución de Inventarios	-	-
Aumento por Insuficiencia de Estimaciones por Pérdida o Deterioro y Obsolescencia	-	-
Aumento por Insuficiencia de Provisiones	-	-
Otros Gastos	-	-
Inversión Pública	217,724,488.72	155,144,579.52
Inversión Pública no Capitalizable	217,724,488.72	155,144,579.52
Total de Gastos y Otras Pérdidas	245,390,710.23	181,564,214.06
Resultados del Ejercicio (Ahorro/Desahorro)	373,029,203.77	468,588,726.12

Bajo protesta de decir verdad declaramos que los Estados Financieros y sus Notas, son razonablemente correctos y son responsabilidad del emisor

ING. MIGUEL SERVANDO PORTONI ENCINAS
DIRECTOR GENERAL DE ADMINISTRACION Y FINANZAS

C.P. LUZ ARELI RUIZ PALMA
DIRECTOR DE CONTABILIDAD Y CONTROL PRESUPUESTAL

Sistema Estatal de Evaluación
Estado de Variación en la Hacienda Pública
Consejo Estatal de Concertación para la Obra Pública
Del 01 de Enero al 31 de Diciembre de 2016
(PESOS)

CPCA-I-03

CUENTA PÚBLICA 2016

Concepto	Hacienda Pública / Patrimonio Contribuido	Hacienda Pública / Patrimonio Generado de Ejercicio Anteriores	Hacienda Pública / Patrimonio Generado del Ejercicio	Ajustes por Cambios de Valor	Total
Rectificaciones de Resultados de Ejercicios Anteriores		0.00	-422,665,995.22	0.00	-422,665,995.22
Patrimonio Neto Inicial Ajustado del Ejercicio	0.00			0.00	0.00
Aportaciones	0.00			0.00	0.00
Donaciones de Capital	0.00			0.00	0.00
Actualización de la Hacienda Pública/Patrimonio	0.00			0.00	0.00
Variaciones de la Hacienda Pública / Patrimonio Neto del Ejercicio		201,941,796.96	468,588,726.12	0.00	670,530,523.08
Resultados del Ejercicio (Ahorro/Desahorro)			468,588,726.12	0.00	468,588,726.12
Resultados de Ejercicios Anteriores		201,941,796.96		0.00	201,941,796.96
Revalúos		0.00		0.00	0.00
Reservas		0.00		0.00	0.00
Hacienda Pública / Patrimonio Neto Final del Ejercicio 2015	0.00	201,941,796.96	468,588,726.12	0.00	670,530,523.08
Cambios en la Hacienda Pública / Patrimonio Neto del Ejercicio 2016	0.00			0.00	0.00
Aportaciones	0.00			0.00	0.00
Donaciones de Capital	0.00			0.00	0.00
Actualización de la Hacienda Pública/Patrimonio	0.00			0.00	0.00
Variaciones de la Hacienda Pública / Patrimonio Neto del Ejercicio		468,588,726.12	373,029,203.77	0.00	841,617,929.89
Resultados del Ejercicio (Ahorro/Desahorro)			373,029,203.77	0.00	373,029,203.77
Resultados de Ejercicios Anteriores		468,588,726.12		0.00	468,588,726.12
Revalúos		0.00		0.00	0.00
Reservas		0.00		0.00	0.00
Saldo Neto en la Hacienda Pública / Patrimonio 2016	0.00	670,530,523.08	-49,636,791.45	0.00	620,893,731.63

"Bajo protesta de decir verdad declaramos que los Estados Financieros y sus Notas, son razonablemente correctos y son responsabilidad del emisor"

ING. MIGUEL SERVANDO PORTONI ENCINAS
DIRECTOR GENERAL DE ADMINISTRACION Y FINANZAS

C.P. LUZ ARELI RUIZ PALMA
DIRECTOR DE CONTABILIDAD Y CONTROL PRESUPUESTAL

Sistema Estatal de Evaluación
Estado de Cambios en la Situación Financiera
Consejo Estatal de Concertación para la Obra Pública
Del 01 de Enero al 31 de Diciembre de 2016
(PESOS)

CPCA-I-04

CUENTA PÚBLICA 2016

	<u>Origen</u>	<u>Aplicación</u>
Activo	200,439,874.47	21,072,260.04
Activo Circulante	112,581,514.45	19,533,727.94
Efectivo y Equivalentes	112,581,514.45	
Derechos a Recibir Efectivo o Equivalentes		335,300.51
Derechos a Recibir Bienes o Servicios		19,198,427.43
Inventario		
Almacenes		
Estimación por Pérdida o Deterioro de Activos Circulantes		
Otros Activos Circulantes		
Activo No Circulante	87,858,360.02	1,538,532.10
Inversiones Financieras a Largo Plazo		
Derechos a Recibir Efectivo o Equivalentes a Largo Plazo		
Bienes Inmuebles, Infraestructura y Construcciones en Proceso	87,565,177.83	
Bienes Muebles		1,538,532.10
Activos Intangibles		
Depreciación, Deterioro y Amortización Acumulada de Bienes	293,182.19	
Activos Diferidos		
Estimación por Pérdida o Deterioro de Activos no Circulantes		
Otros Activos no Circulantes		
Pasivo	13,686.74	129,744,509.73
Pasivo Circulante	13,686.74	129,744,509.73
Cuentas por Pagar a Corto Plazo		129,744,509.73
Documentos por Pagar a Corto Plazo		
Porción a Corto Plazo de la Deuda Pública a Largo Plazo		
Títulos y Valores a Corto Plazo		
Pasivos Diferidos a Corto Plazo		
Fondos y Bienes de Terceros en Garantía y/o Administración a Corto Plazo		
Provisiones a Corto Plazo		
Otros Pasivos a Corto Plazo	13,686.74	
Pasivo No Circulante	0.00	0.00
Cuentas por Pagar a Largo Plazo		
Documentos por Pagar a Largo Plazo		
Deuda Pública a Largo Plazo		
Pasivos Diferidos a Largo Plazo		
Fondos y Bienes de Terceros en Garantía y/o en Administración a Largo Plazo		
Provisiones a Largo Plazo		
HACIENDA PÚBLICA/PATRIMONIO	45,922,730.90	95,559,522.35
Hacienda Pública/Patrimonio Contribuido	0.00	0.00
Aportaciones		
Donaciones de Capital		
Actualización de la Hacienda Pública/Patrimonio		
Hacienda Pública/Patrimonio Generado	45,922,730.90	95,559,522.35
Resultados del Ejercicio (Ahorro/ Desahorro)		95,559,522.35
Resultados de Ejercicios Anteriores	45,922,730.90	
Revalúos		
Reservas		
Rectificaciones de Resultados de Ejercicios Anteriores		
Excesos o Insuficiencia en la Actualización de la Hacienda Pública/Patrimonio	0.00	0.00
Resultado por Posición Monetaria		
Resultado por Tenencia de Activos no Monetarios		

Bajo protesta de decir verdad declaramos que los Estados Financieros y sus Notas, son razonablemente correctos y son responsabilidad del emisor

ING. MIGUEL SERVANDO PORTONI ENCINAS
DIRECTOR GENERAL DE ADMINISTRACION Y FINANZAS

C.P. LUZ ARELI RUIZ PALMA
DIRECTOR DE CONTABILIDAD Y CONTROL PRESUPUESTAL

Sistema Estatal de Evaluación
Estado de Flujos de Efectivo
Consejo Estatal de Concertación para la Obra Pública
Al 31 Diciembre de 2016
(PESOS)

CPCA-I-05

CUENTA PÚBLICA 2016

Concepto	2016	2015
Flujos de Efectivo de las Actividades de Operación		
Origen	614,624,020.28	691,079,242.16
Impuestos		
Cuotas y Aportaciones de Seguridad Social		
Contribuciones de mejoras		
Derechos		
Productos de Tipo Corriente		
Aprovechamientos de Tipo Corriente		
Ingresos por Venta de Bienes y Servicios		
Ingresos no Comprendidos en las Fracciones de la Ley de Ingresos Causados en Ejercicios Fiscales Anteriores		
Pendientes de Liquidación o Pago		
Participaciones y Aportaciones	98,900,000.00	419,321,438.57
Transferencias, Asignaciones y Subsidios y Otras Ayudas	515,724,020.28	228,841,416.77
Otros Orígenes de Operación		42,916,386.82
Aplicación	249,015,039.71	26,074,515.85
Servicios Personales	21,860,675.10	21,219,933.76
Materiales y Suministros	1,860,757.67	1,847,021.90
Servicios Generales	3,521,469.53	3,007,560.19
Transferencias Internas y Asignaciones al Sector Público		
Transferencias al resto del Sector Público		
Subsidios y Subvenciones		
Ayudas Sociales		
Pensiones y Jubilaciones		
Transferencias a Fideicomisos, Mandatos y Contratos Análogos		
Transferencias a la Seguridad Social		
Donativos		
Transferencias al Exterior		
Participaciones		
Aportaciones		
Convenios		
Otras Aplicaciones de Operación	221,772,137.41	
Flujos Netos de Efectivo por Actividades de Operación	365,608,980.57	665,004,726.31
Flujos de Efectivo de las Actividades de Inversión		
Origen	0.00	0.00
Bienes Inmuebles, Infraestructura y Construcciones en Proceso		
Bienes Muebles		
Otros Orígenes de Inversión		
Aplicación	478,190,495.02	596,994,523.63
Bienes Inmuebles, Infraestructura y Construcciones en Proceso	477,105,541.90	596,935,129.31
Bienes Muebles	1,084,953.12	59,394.32
Otras Aplicaciones de Inversión		
Flujos Netos de Efectivo por Actividades de Inversión	-478,190,495.02	-596,994,523.63
Flujo de Efectivo de las Actividades de Financiamiento		
Origen	0.00	0.00
Endeudamiento Neto		
Interno		
Externo		
Otros Orígenes de Financiamiento		
Aplicación	0.00	0.00
Servicios de la Deuda		
Interno		
Externo		
Otras Aplicaciones de Financiamiento		
Flujos netos de Efectivo por Actividades de Financiamiento	0.00	0.00
Incremento/Disminución Neta en el Efectivo y Equivalentes al Efectivo	-112,581,514.45	68,010,202.68
Efectivo y Equivalentes al Efectivo al Inicio del Ejercicio	221,910,826.15	153,900,623.47
Efectivo y Equivalentes al Efectivo al Final del Ejercicio	109,329,311.70	221,910,826.15

Bajo protesta de decir verdad declaramos que los Estados Financieros y sus Notas, son razonablemente correctos y son responsabilidad del emisor

ING. MIGUEL SERVANDO PORTONI ENCINAS
DIRECTOR GENERAL DE ADMINISTRACION Y FINANZAS

C.P. LUZ ARELI RUIZ PALMA
DIRECTOR DE CONTABILIDAD Y CONTROL PRESUPUESTAL

Sistema Estatal de Evaluación
Estado Analítico del Activo
Consejo Estatal de Concertación para la Obra Pública
Del 01 de Enero al 31 de Diciembre de 2016
(PESOS)

CPCA-I-06

CUENTA PÚBLICA 2016

Concepto	Saldo Inicial 1	Cargos del Periodo 2	Abonos del Periodo 3	Saldo Final 4 (1+2-3)	Variación del Periodo (4-1)
ACTIVO	874,169,609.98	2,611,788,141.69	2,791,155,756.13	694,801,995.54	-179,367,614.44
<i>Activo Circulante</i>	232,160,878.08	2,045,849,507.69	2,138,897,294.20	139,113,091.57	-93,047,786.51
Efectivo y Equivalentes	221,910,826.15	1,323,040,396.98	1,435,621,911.43	109,329,311.70	-112,581,514.45
Derechos a Recibir Efectivo o Equivalentes	185,381.70	618,852,774.98	618,517,474.47	520,682.21	335,300.51
Derechos a Recibir Bienes o Servicios	10,064,670.23	103,956,335.73	84,757,908.30	29,263,097.66	19,198,427.43
Inventarios				0.00	0.00
Almacenes				0.00	0.00
Estimación por Pérdida o Deterioro de Activos Circulantes				0.00	0.00
Otros Activos Circulantes				0.00	0.00
<i>Activo No Circulante</i>	642,008,731.90	565,938,634.00	652,258,461.93	555,688,903.97	-86,319,827.93
Inversiones Financieras a Largo Plazo				0.00	0.00
Derechos a Recibir Efectivo o Equivalentes a Largo Plazo				0.00	0.00
Bienes Inmuebles, Infraestructura y Construcciones en Proceso	641,505,090.01	519,278,806.86	606,843,984.69	553,939,912.18	-87,565,177.83
Bienes Muebles	5,376,473.35	1,719,289.12	180,757.02	6,915,005.45	1,538,532.10
Activos Intangibles				0.00	0.00
Depreciación, Deterioro y Amortización Acumulada de Bienes	-4,872,831.46	128,382.29	421,564.48	-5,166,013.65	-293,182.19
Activos Diferidos				0.00	0.00
Estimación por Pérdida o Deterioro de Activos no Circulantes				0.00	0.00
Otros Activos no Circulantes		44,812,155.73	44,812,155.74	-0.01	-0.01

Bajo protesta de decir verdad declaramos que los Estados Financieros y sus Notas, son razonablemente correctos y son responsabilidad del emisor

ING. MIGUEL SERVANDO PORTONI ENCINAS
DIRECTOR GENERAL DE ADMINISTRACION Y FINANZAS

C.P. LUZ ARELI RUIZ PALMA
DIRECTOR DE CONTABILIDAD Y CONTROL PRESUPUESTAL

Sistema Estatal de Evaluación
Estado Analítico de la Deuda y Otros Pasivos
Consejo Estatal de Concertación para la Obra Pública
Del 01 de Enero al 31 de Diciembre de 2016

CPCA-I-07

CUENTA PÚBLICA 2016

(PESOS)

DENOMINACIÓN DE LAS DEUDAS	MONEDA DE CONTRATACIÓN	INSTITUCIÓN O PAÍS ACREEDOR	SALDO INICIAL DEL PERIODO	SALDO FINAL DEL PERIODO
DEUDA PÚBLICA				
Corto Plazo				
Deuda Interna			0.00	0.00
Instituciones de Crédito			0.00	0.00
Títulos y Valores				
Arrendamientos Financieros				
Deuda Externa			0.00	0.00
Organismos Financieros Internacionales			0.00	
Deuda Bilateral				
Títulos y Valores				
Arrendamientos Financieros				
<i>Subtotal Corto Plazo</i>			<i>0.00</i>	<i>0.00</i>
Largo Plazo				
Deuda Interna			0.00	0.00
Instituciones de Crédito				
Títulos y Valores				
Arrendamientos Financieros				
Deuda Externa			0.00	0.00
Organismos Financieros Internacionales				
Deuda Bilateral				
Títulos y Valores				
Arrendamientos Financieros				
<i>Subtotal Largo Plazo</i>			<i>0.00</i>	<i>0.00</i>
Otros Pasivos			203,639,086.90	73,908,263.91
Total Deuda y Otros Pasivos			203,639,086.90	73,908,263.91

Bajo protesta de decir verdad declaramos que los Estados Financieros y sus Notas, son razonablemente correctos y son responsabilidad del emisor

ING. MIGUEL SERVANDO PORTONI ENCINAS
DIRECTOR GENERAL DE ADMINISTRACION Y FINANZAS

C.P. LUZ ARELI RUIZ PALMA
DIRECTOR DE CONTABILIDAD Y CONTROL PRESUPUESTAL

Sistema Estatal de Evaluación
Informe Analítico de la Deuda Pública y Otros Pasivos - LDF
Consejo Estatal de Concertación para la Obra Pública
Del 01 de Enero al 31 de Diciembre de 2016 (b)

CPCA-I-07-A

CUENTA PÚBLICA 2016

(PESOS)

Denominación de la Deuda Pública y Otros Pasivos (c)	Saldo al 31 de diciembre de 2015(d)	Disposiciones del Periodo (e)	Amortizaciones del Periodo (f)	Revaluaciones, Reclasificaciones y Otros Ajustes (g)	Saldo Final del Periodo (h) h=d+e-f+g	Pago de Intereses del Periodo (i)	Pago de Comisiones y demás costos asociados durante el Periodo (j)
1. Deuda Pública (1=A+B)							
A. Corto Plazo (A=a1+a2+a3)							
a1) Instituciones de Crédito							
a2) Títulos y Valores							
a3) Arrendamientos Financieros							
B. Largo Plazo (B=b1+b2+b3)							
b1) Instituciones de Crédito							
b2) Títulos y Valores							
b3) Arrendamientos Financieros							
2. Otros Pasivos	203,639,086.90				73,908,263.91		
3. Total de la Deuda Pública y Otros Pasivos (3=1+2)	203,639,086.90				73,908,263.91		
4. Deuda Contingente 1 (informativo)							
A. Deuda Contingente 1							
B. Deuda Contingente 2							
C. Deuda Contingente XX							
5. Valor de Instrumentos Bono Cupón Cero 2 (Informativo)							
A. Instrumento Bono Cupón Cero 1							
B. Instrumento Bono Cupón Cero 2							
C. Instrumento Bono Cupón Cero XX							

1 Se refiere a cualquier Financiamiento sin fuente o garantía de pago definida, que sea asumida de manera solidaria o subsidiaria por las Entidades Federativas con sus Municipios, organismos descentralizados y empresas de participación estatal mayoritaria y fideicomisos, locales o municipales, y por los Municipios con sus respectivos organismos descentralizados y empresas de participación municipal mayoritaria.

2 Se refiere al valor del Bono Cupón Cero que respalda el pago de los créditos asociados al mismo (Activo).

Obligaciones a Corto Plazo (k)	Monto Contratado (l)	Plazo Pactado (m)	Tasa de Interés (n)	Comisiones y Costos Relacionados (o)	Tasa Efectiva (p)
6. Obligaciones a Corto Plazo (Informativo)					
A. Crédito 1					
B. Crédito 2					
C. Crédito XX					

ING. MIGUEL SERVANDO PORTONI ENCINAS
DIRECTOR GENERAL DE ADMINISTRACION Y FINANZAS

C.P. LUZ ARELI RUIZ PALMA
DIRECTOR DE CONTABILIDAD Y CONTROL PRESUPUESTAL

Sistema Estatal de Evaluación
 Informe Analítico de Obligaciones Diferentes de Financiamientos – LDF
 Consejo Estatal de Concertación para la Obra Pública
 Del 01 de Enero al 31 de Diciembre de 2016 (b)

CPCA-I-07-B

CUENTA PÚBLICA 2016

(PESOS)

Denominación de las Obligaciones Diferentes de Financiamiento (c)	Fecha del Contrato (d)	Fecha de inicio de operación del proyecto (e)	Fecha de vencimiento (f)	Monto de la inversión pactado (g)	Plazo pactado (h)	Monto promedio mensual del pago de la contraprestación (i)	Monto promedio mensual del pago de la contraprestación correspondiente al pago de inversión (j)	Monto pagado de la inversión al 31 de Diciembre de 2016 (k)	Monto pagado de la inversión actualizado al 31 de Diciembre de 2016 (l)	Saldo pendiente por pagar de la inversión al 31 de Diciembre de 2016 (m = g - l)
A. Asociaciones Público Privadas (APP's) (A=a+b+c+d)			NO APLICA							
a) APP 1										
b) APP 2										
c) APP 3										
d) APP XX										
B. Otros Instrumentos (B=a+b+c+d)										
a) Otro Instrumento 1										
b) Otro Instrumento 2										
c) Otro Instrumento 3										
d) Otro Instrumento XX										
C. Total de Obligaciones Diferentes de Financiamiento (C=A+B)										

 ING. MIGUEL SERVANDO PORTONI ENCINAS
 DIRECTOR GENERAL DE ADMINISTRACION Y FINANZAS

 C.P. LUZ ARELI RUIZ PALMA
 DIRECTOR DE CONTABILIDAD Y CONTROL PRESUPUESTAL

Sistema Estatal de Evaluación
Informe sobre Pasivos Contingentes
Consejo Estatal de Concertación para la Obra Pública
Al 31 Diciembre de 2016
(PESOS)

CPCA-I-08

CUENTA PÚBLICA 2016

A Corto Plazo

A Mediano Plazo

INFORME SOBRE PASIVOS CONTINGENTES: Existe actualmente tres demandas laboral con

numeros de expedientes 334/12/2 y 843/2013 aún no concluidas, dentro de la demanda con

numero 334/12/2 se encuentran dos expedientes distintos

A Largo Plazo

Bajo protesta de decir verdad declaramos que los Estados Financieros y sus Notas, son razonablemente correctos y son responsabilidad del emisor

ING. MIGUEL SERVANDO PORTONI ENCINAS
DIRECTOR GENERAL DE ADMINISTRACION Y FINANZAS

C.P. LUZ ARELI RUIZ PALMA
DIRECTOR DE CONTABILIDAD Y CONTROL PRESUPUESTAL

**Sistema Estatal de Evaluación
Notas a los Estados Financieros
Consejo Estatal de Concertación para la Obra Pública**

Al 31 Diciembre de 2016
(PESOS)

CUENTA PÚBLICA 2016

A) NOTAS DE DESGLOSE

I) NOTAS AL ESTADO DE SITUACIÓN FINANCIERA

ACTIVO

1. Efectivo y Equivalentes.

Las partidas que integran este son las siguientes:

	<u>31-XII-2016</u>	<u>31-XII-2015</u>
Efectivo	\$ -4.05	\$ -4.
Bancos	81,796,141.77	39,257,624.
Inversiones temporales	27,513,448.98	182,633,481.
Depósitos de fondos de terceros en garantía	19,725.00	19,725.
	<u>\$ 109,329,311.70</u>	<u>\$ 221,910,826.</u>

El efectivo y sus equivalentes están representados principalmente por transferencias bancarias al organismo, las inversiones son diarias.

2. Derechos a Recibir Efectivo y Equivalentes y Bienes o Servicios a Recibir.

Las partidas que integran este rubro son las siguientes:

	<u>31-XII-2016</u>	<u>31-XII-2015</u>
Cuentas por cobrar a Corto plazo	40,125.00	0.00
Anticipos a contratistas a corto plazo	\$ 29,263,097.66	\$ 10,064,670.
Deudores diversos	471,274.55	175,979.
Ingresos por recuperar a corto plazo	9,282.66	9,403.
	<u>\$ 29,783,779.87</u>	<u>\$ 10,250,052.</u>

3. El saldo de Deudores Diversos por cobrar a corto plazo se integra por recursos pendientes de comprobar.

Todas las cuentas a corto plazo que se conforman de Deudores Diversos se recuperan no más de 90 días ya que se conforman de gastos por comprobar por parte del personal.

Bienes Disponibles para su Transformación o Consumo (inventarios).

4. NO APLICA

5. NO APLICA

Inversiones Financieras.

6. NO APLICA

7. NO APLICA

Bienes Muebles, Inmuebles e Intangibles.

8.

Esta cuenta se integra como sigue

	<u>31-XII-2016</u>	<u>31-XII-2015</u>
Construcciones en Proceso en Bienes de Dominio	\$ 553,939,912.18	\$ 641,505,090.
Mobiliario y Equipo de Administración	2,980,728.78	2,505,999.
Mobiliario y Equipo Educativo y Recreativo	220,994.25	140,202.
Vehículos y Equipo de Transporte	3,667,172.43	2,730,272.
Maquinaria, Otros Equipos y Herramientas	46,109.99	0.
Saldo antes de la depreciación	<u>560,854,917.63</u>	<u>646,881,563.</u>
Depreciación acumulada	<u>(5,166,013.65)</u>	<u>(4,872,831.)</u>
Saldo Neto	<u>\$ 555,688,903.98</u>	<u>\$ 642,008,732.</u>

- a) Los bienes muebles e inmuebles se registran al costo de adquisición e instalación, incluido el Impuesto al Valor Agregado más los gastos por fletes e importación en su caso. Se realizó el registro de depreciación de acuerdo a la normativa del CONAC.
- b) Cabe señalar que el terreno y el edificio que ocupan las oficinas administrativas se encuentran en concesión por parte del Gobierno del Estado de Sonora. Se registra en Cuenta de Orden Presupuestal con un valor catastral de \$ 3,758,065.

9.

Durante el ejercicio 2014,2015 y 2016 la entidad registró la Depreciación Acumulada de ejercicios anteriores, desde la fecha de adquisición del bien (Retrospectivamente) hasta el presente ejercicio en base a la normatividad emitida por el CONAC y los porcentajes que se utilizaron son los parámetros de estimación de vida útil; aprobados por el CONAC.

CONCEPTO	VALOR FACTURA 1	DEPRECIACIÓN ACUMULADA HASTA 2015 2	DEPRECIACIÓN AL 31 DE DICIEMBRE	DEPRECIACIÓN ACUMULADA AL 31 DICIEMBRE 2016 4	VALOR NETO AL 31 DICIEMBRE 2016 5	% ANUAL
				(2 + 3)	(1 - 4)	
MUEBLES DE OFICINA Y ESTANERÍA	\$1,453,107.25	972,982.83	93,731.44	\$1,066,714.27	\$386,392.98	10%
EQUIPO DE CÓMPUTO Y TECNOLOGÍAS DE INFORMACIÓN	1,421,238.25	1,031,468.82	29,853.49	\$1,061,322.31	\$359,915.94	33.33%
EQUIPOS Y APARATOS AUDIOVISUALES	86,102.84	87,758.30	2,201.43	\$89,959.73	-\$3,856.89	33.30%
CÁMARAS FOTOGRÁFICAS Y DE VIDEO	122,992.39	44,002.46	14,697.04	\$58,699.50	\$64,292.89	33.33%
AUTOMÓVILES Y EQUIPO TERRESTRE	3,667,172.43	2,707,884.05	179,992.95	\$2,887,877.00	\$779,295.43	20.00%
SISTEMAS DE AIRE ACONDICIONADO, CALEFACCION Y DE REFRIGERACION INDUSTRIAL Y COMERCIAL	24,020.00	0.00	1,440.84	\$1,440.84	22,579.16	10.00%
TOTAL	\$6,774,633.16	\$4,844,096.46	\$321,917.19	\$5,166,013.65	1,608,619.51	

Estimaciones y Deterioros.

10. NO APLICA

Otros Activos.

11. NO APLICA

Pasivo

1.

Esta cuenta por pagar se integra como sigue:

CONCEPTO	SALDO AL 31/12/2016	VENCIMIENTO
Proveedores por pagar a corto plazo	-0.22	
Contratistas por Obra pública por pagar a Corto Plazo	51,239,421.73	menor o igual a 365
Retenciones y contribuciones por pagar a corto plazo	452,300.08	menor o igual a 365
Otras Cuentas por pagar a Corto plazo	22,162,319.58	30 días y 90 días
Ingresos por clasificar	54222.74	
TOTAL	73,908,263.91	

- El saldo de otras cuentas se componen por saldos de provisiones a proveedores, contratistas y recurso de piso
- El rubro de retenciones y contribuciones de impuestos corresponden a retenciones de impuestos realizadas por conceptos de sueldo, por honorarios, arrendamientos, contribuciones sociales, etc,
- El saldo de la cuenta de ingreso por clasificar se trata de depósitos que cubren los contratistas por diversos conceptos como son derechos, finanzas, comisiones, etc mismos que están pendientes de su identificación.

2. NO APLICA

3. NO APLICA

II) NOTAS AL ESTADO DE ACTIVIDADES

Ingresos de Gestión

1.

Esta cuenta se integra como sigue:

CONCEPTO	SALDO 31-XII-16
<u>Subsidio :</u>	
Federal	98,900,000.00
Estatad	515,724,020.28
<u>Otros Ingresos y Beneficios:</u>	
Ingresos Financieros	3,795,893.72
Total de ingresos	618,419,914.00

Los ingresos por Participaciones, Aportaciones, Transferencias, Asignaciones, Subsidios y Otras aportaciones se registran al recibir el pago, así como los intereses financieros.

2. NO APLICA

Gastos y otras pérdidas.

1.

El egreso del periodo fue por \$245,390,710.23 se registran según las cantidades de efectivo que se afectan al momento en que se consideran devengados contablemente.

CONCEPTO	SALDO 31-XII-16
GASTOS Y OTRAS PERDIDAS	
<u>Gastos de Funcionamiento:</u>	
Servicios Personales	21,860,675.10
Materiales y Suministros	1,812,514.43
Servicios Generales	3,569,712.77
<u>Otros Gastos y Pérdidas Extraordinarias:</u>	
Estimaciones, Depreciaciones, Deterioros, Obsoletos	423,319.21
<u>Inversión Pública:</u>	
Inversión Pública No Capitalizable	217,724,488.72
Total de Egresos	245,390,710.23

III) NOTAS AL ESTADO DE VARIACIÓN EN LA HACIENDA PÚBLICA

1. En el periodo de Enero a Noviembre no hubo afectación a la cuenta de resultados de ejercicios anteriores .

IV) NOTAS AL ESTADO DE FLUJOS DE EFECTIVO

Efectivo y Equivalente

1. Se presenta la variación Ingreso Gasto o el origen y aplicación de recursos durante el ejercicio, que es la variación mensual de cuentas por cobrar contra las cuentas por pagar y se obtuvo el siguiente resultado.

	31-DICIEMBRE-16	31-DIC-15
Efectivo	-4.05	\$ -4.
Bancos Tesorería	81,796,141.77	39,257,624.
Inversiones Temporales	27,513,448.98	182,633,481.
Depósitos en Fondos en Garantía	19,725	19,725.
Total de Efectivo y Equivalente	\$109,329,311.70	\$221,910,826.

2. El activo al 2016 se conforma de la siguiente manera

	Código	Descripción del Bien	Valor en Libros
BIENES MUEBLES			
1	CECOP 11	FORD EXPLORER 2005 BLANCA	260,136.43
2	CECOP 08	FORD PICK UP LOBO 2007 PLATA	221,700.00
3	CECOP 12	FORD RANGER 2005 AZUL	157,500.00
4	CECOP 14	FORD RANGER 2005 PLATA	157,500.00
5	CECOP 16	FORD RANGER 2007 BLANCO	149,000.00
6	CECOP 20	FORD FOCUS 2007	165,500.00
7	CECOP 21	FORD EXPLORER 2008 PLATA	310,000.00
8	CECOP 23	CHEVROLET SUBURBAN 2010	569,890.00
9	CECOP 25	CHEVROLET CHEVY 2010 BLANCO	119,000.00
10	CECOP 26	CHEVROLET CHEVY 2010 BLANCO	119,000.00
11	CECOP 24	CHEVROLET CHEVY 2010 BLANCO	119,000.00
12	CECOP 29	CHEVROLET CHEVY 2011 PLATA	123,446.00
13	CECOP 30	CHEVROLET CHEVY 2011 PLATA	129,300.00
14	CECOP 31	CHEVROLET CHEVY 2011 PLATA	129,300.00
15	CEC0001	LIBRERO EMPOTRADO P/CARPETAS	6,820.00
16	CEC0003	MODULO COMPUTACIONAL NEGRO CAOBA	14,892.50
17	CEC0004	ARCHIVERO 3 GAVETAS	2,748.50
18	CEC0005	SILLA DE VISITA TELA NEGRA	425.00

19	CEC0006	SILLA DE VISITA TELA NEGRA	425.00
20	CEC0007	SILLA DE VISITA TELA NEGRA	425.00
21	CEC0008	SILLA DE VISITA TELA NEGRA	425.00
22	CEC0009	SILLA DE VISITA TELA NEGRA	425.00
23	CEC0010	SILLÓN EJECUTIVO ALTO C/BRAZO FIJO	1,380.00
24	CEC0011	CREDENZA CON 4 CAJONES	5,571.75
25	CEC0012	MESA REDONDA	1,483.50
26	CEC0014	CPU GENERICO	13,386.00
27	CEC0015	MONITOR 19"	1,923.63
28	CEC0016	EQUIPO DE SONIDO C/ BOCINA, PEDESTAL Y MICROFONO	9,289.28
29	CEC0017	SILLA C/RUEDITAS COLOR NEGRO Y DESC/BRAZOS	1,456.00
30	CEC0018	ESCRITORIO EJECUTIVO	3,507.50
31	CEC0019	SILLA VISITA	425.00
32	CEC0021	COMPUTADORA PERSONAL DE ESCRITORIO	11,582.19
33	CEC0022	MONITOR 18.5" 6185HV	2,900.00
34	CEC0023	MESITA P/CAFÉ	1,380.00
35	CEC0024	LIBRERO 3 GAVETAS, 2 PUERTAS	4,025.00
36	CEC0026	MONITOR 19"	1,923.63
37	CEC0027	ESCRITORIO C/CREDENZA 4 CAJONES	6,842.50
38	CEC0028	SILLÓN EJECUTIVO C/RUEDITAS COLOR NEGRO	1,456.00
39	CEC0029	MONITOR 19"	1,923.63
40	CEC0030	CONJUNTO SECRETARIAL EN ESCUADRA DE 1.60 X 1.50	3,622.50
41	CEC0033	MONITOR 19"	1,923.63
42	CEC0034	COMPUTADORA	14,630.88
43	CEC0035	ESCRITORIO PENINSULAR DE 108 X .75 X .75 CON LATERAL	5,393.50
44	CEC0036	SILLÓN NEGRO C/DES. BRAZOS	1,023.50
45	CEC0037	ARCHIVERO VERTICAL 3 GAVETAS	2,978.50
46	CEC0038	MESA PARA EQUIPO DE IMPRESIÓN	2,530.00
47	CEC0039	SCANNER PHOTOSMART	1,937.75
48	CEC0040	IMPRESORA HP DESJET 6540	1,932.00
49	CEC0042	IMPRESORA LASER COLOR MAGICOLOR 5550	18,285.00
50	CEC0044	COMPUTADORA	11,300.00
51	CEC0045	SILLA DE VISITA NEGRA C/RUEDITAS	943.00
52	CEC0046	SILLA DE VISITA NEGRA C/RUEDITAS	943.00
53	CEC0047	ARCHIVERO 2 CAJONES	3,438.50
54	CEC0048	"U" EJECUTIVA DE 1.6 X 2.2	9,878.50
55	CEC0050	COMPUTADORA	11,300.00
56	CEC0052	SILLA C/ RUEDITAS	943.00
57	CEC0053	MODULO DE TRABAJO	5,175.00
58	CEC0054	COMPUTADORA INSPIRON 560 SLIM	9,442.42
59	CEC0055	MONITOR 17"	3,306.02
60	CEC0057	LIBRERO CON 4 PUERTAS	4,025.00

61	CEC0058	MODULO ESCRITORIO 2 CAJONES	3,783.50
62	CEC0059	IMPRESORA LASERJET P1606	4,582.00
63	CEC0060	MESITA PARA IMPRESORA	1,943.50
64	CEC0062	CAJA FUERTE	1,485.00
65	CEC0063	LIBRERO DE MADERA 6 NIVELES	2,748.50
66	CEC0064	COMPUTADORA	7,055.58
67	CEC0065	MONITOR LCD	2,250.15
68	CEC0067	SILLA DE VISITA TELA NEGRA C/DESCANZABRAZOS	1,943.50
69	CEC0068	SILLA DE VISITA TELA NEGRA C/DESCANZABRAZOS	1,943.50
70	CEC0069	ARCHIVERO DE 3 GAVETAS T/OF	3,461.50
71	CEC0070	MESA ESQUINERA DE .60 X .60	1,483.50
72	CEC0071	SILLÓN VISITA 3 PLAZAS	2,127.50
73	CEC0072	IMPRESORA LASERJET CP2025 COLOR	16,164.60
74	CEC0075	CREDENZA 4 CAJONES	4,784.00
75	CEC0076	ESCRITORIO SECRETARIAL	3,507.50
76	CEC0077	ESCRITORIO PENINSULAR DE 1.60 X .60 X .75 CAOBA NEGRO	3,093.50
77	CEC0078	ESCRITORIO BASE ALUMINIO CON VIDRIO	4,141.20
78	CEC0079	IMPRESORA COLOR	1,725.00
79	CEC0080	LIBRERO C/PEDESTAL 9 CAJONES 1.80 X 2.07 X 0.60 MTS.	10,804.24
80	CEC0081	SILLÓN EJECUTIVO C/DESC. BRAZOS C/RUEDITAS RE 1900	4,095.96
81	CEC0082	SILLÓN DE VISITA 3 PLAZAS COLOR VERDE	4,598.99
82	CEC0083	SILLÓN DE VISITA 1 PLAZA COLOR VERDE	2,868.99
83	CEC0084	SILLA PARIS COLOR BEIGE	2,900.00
84	CEC0085	SILLA PARIS COLOR BEIGE	2,900.00
85	CEC0087	COMPUTADORA GENERICA CON DVDRW	8,742.66
86	CEC0089	COMPUTADORA	11,300.00
87	CEC0091	IMPRESORA	6,739.00
88	CEC0092	CONJUNTO PENINSULAR 1.2 X .60 X .75 CON LATERAL Y CAJONERA	4,350.00
89	CEC0093	IMPRESORA DESKJET	1,920.50
90	CEC0094	SILLÓN SECRETARIAL VINIPIEL C/DESC. BRAZOS	2,146.00
91	CEC0095	LOVE SEAT COLOR NEGRO	5,514.64
92	CEC0096	CONJUNTO PENINSULAR 1.2 X .60 X .75 CON LATERAL Y CAJONERA	4,350.00
93	CEC0099	SILLÓN SECRETARIAL VINIPIEL C/DESC. BRAZOS	2,146.00
94	CEC0100	LOVE SEAT COLOR NEGRO	5,514.64
95	CEC0101	MONITOR 19"	2,100.01
96	CEC0102	COMPUTADORA C/LECTOR DE TARJETAS COLOR NEGRO	5,858.99
97	CEC0103	SILLÓN SECRETARIAL VINIPIEL C/DESC. BRAZOS	2,146.00
98	CEC0104	SCANNER	1,955.00
99	CEC0105	SILLÓN SECRETARIAL VINIPIEL C/DESC. BRAZOS	2,146.00
100	CEC0106	MÓDULO 4 ESTACIONES DE TRABAJO CON CREDENZA 3 CAJONES	15,660.00
101	CEC0107	IMPRESORA	4,594.25

102	CEC0110	SILLÓN SECRETARIAL VINIPIEL C/DESC. BRAZOS	2,146.00
103	CEC0112	SILLÓN SECRETARIAL VINIPIEL C/DESC. BRAZOS	2,146.00
104	CEC0116	MONITOR - COLOR NEGRO 15"	2,100.01
105	CEC0118	ESCRITORIO PENINSULAR CON LIBRERO	4,358.50
106	CEC0119	SILLÓN SECRETARIAL VINIPIEL C/DESC. BRAZOS	2,146.00
107	CEC0120	SILLÓN SECRETARIAL VINIPIEL C/DESC. BRAZOS	2,146.00
108	CEC0121	SILLÓN CON DESCANZA BRAZOS	2,173.50
109	CEC0122	CONJUNTO PENINSULAR 1.2 X .60 X .75 CON LATERAL Y CAJONERA	4,350.00
110	CEC0123	LIBRERO EMPOTRADO COLOR NEGRO	733.00
111	CEC0124	LIBRERO EMPOTRADO COLOR NEGRO	733.00
112	CEC0125	SILLÓN C/DESC. BRAZOS	1,456.00
113	CEC0127	MONITOR 18.5"	2,262.00
114	CEC0128	COMPUTADORA	15,805.00
115	CEC0129	IMPRESORA	7,250.00
116	CEC0130	COMPUTADORA	16,820.00
117	CEC0131	COMPUTADORA	14,315.20
118	CEC0132	CONJUNTO PENINSULAR 1.2 X .60 X .75 CON LATERAL Y CAJONERA	4,350.00
119	CEC0133	ARCHIVERO 3 CAJONES	2,748.50
120	CEC0134	SILLÓN SECRETARIAL VINIPIEL C/DESC. BRAZOS	2,146.00
121	CEC0135	LIBRERO EMPOTRADO COLOR NEGRO	733.00
122	CEC0137	ESCRITORIO TRADICIONAL MEDIDA 1.2 X .60 X .5 CON CAJONERA	3,422.00
123	CEC0138	SILLÓN SECRETARIAL VINIPIEL C/DESC. BRAZOS	2,146.00
124	CEC0139	CONJUNTO PENINSULAR 1.2 X .60 X .75 CON LATERAL Y CAJONERA	4,350.00
125	CEC0140	SILLÓN C/DESC. BRAZOS	1,943.50
126	CEC0141	COMPUTADORA	7,585.00
127	CEC0142	MONITOR 17"	1,655.00
128	CEC0143	MESITA C/RUEDITAS	475.20
129	CEC0144	LATERAL MEDIDA 1.10 X.45 X .75 CON UNA CAJONERA	2,238.80
130	CEC0145	ESCRITORIO SECRETARIAL	2,863.50
131	CEC0146	SILLÓN SECRETARIAL VINIPIEL C/DESC. BRAZOS	2,146.00
132	CEC0149	IMPRESORA LASERJET 1000	2,990.00
133	CEC0150	ESCRITORIO PEQUEÑO MELANINA CAFÉ	979.00
134	CEC0151	SILLÓN SECRETARIAL VINIPIEL C/DESC. BRAZOS	2,146.00
135	CEC0152	COMPUTADORA	13,386.00
136	CEC0155	IMPRESORA	1,552.50
137	CEC0156	ESCANER	1,399.00
138	CEC0157	SILLA NEGRA	563.50
139	CEC0161	SILLÓN SECRETARIAL VINIPIEL C/DESC. BRAZOS	2,146.00
140	CEC0162	COMPUTADORA	13,386.00
141	CEC0164	MODULO 2 ESTACIONES DE TRABAJO 1 CAJÓN C/U	7,830.00
142	CEC0165	SILLÓN EJECUTIVO C/RUEDITAS	4,485.00

143	CEC0166	IMPRESORA COLOR NEGRO	3,654.00
144	CEC0167	MESA MULTIUSOS LADO CIRCULAR	1,218.00
145	CEC0168	SILLÓN SECRETARIAL VINIPIEL C/DESC. BRAZOS	2,146.00
146	CEC0170	SILLA DE VISITA	563.50
147	CEC0171	COMPUTADORA LAPTOP COLOR GRIS METALICO HP435	9,107.96
148	CEC0172	CONJUNTO SECRETARIAL EN ESCUADRA DE 1.60 X 1.50	3,622.50
149	CEC0173	ESCRITORIO SECRETARIAL	2,863.50
150	CEC0174	SILLÓN SECRETARIAL VINIPIEL C/DESC. BRAZOS	2,146.00
151	CEC0175	COMPUTADORA LAPTOP COLOR GRIS METALICO HP435	9,107.96
152	CEC0176	ESCRITORIO SECRETARIAL	2,863.50
153	CEC0177	SILLÓN SECRETARIAL VINIPIEL C/DESC. BRAZOS	2,146.00
154	CEC0178	COMPUTADORA LAPTOP COLOR GRIS METALICO HP435	19,244.24
155	CEC0179	ARCHIVERO 3 CAJONES	1,615.75
156	CEC0180	CREDENZA 4 CAJONES, 2 PUERTAS	2,919.44
157	CEC0181	ESCRITORIO 85X182	1,698.00
158	CEC0182	IMPRESORA	6,739.00
159	CEC0183	SILLÓN CON DESC. BRAZOS	1,765.25
160	CEC0184	COMPUTADORA	7,880.00
161	CEC0186	SILLA DE VISITA MADERA C/DESC. BRAZOS	619.85
162	CEC0187	SILLA DE VISITA MADERA C/DESC. BRAZOS	619.85
163	CEC0188	MESITA PARA CAFÉ C/ENTREPAÑO	281.75
164	CEC0190	SCANER	2,099.01
165	CEC0191	ESCRITORIO SECRETARIAL	1,895.00
166	CEC0192	CREDENZA 4 CAJONES	4,253.92
167	CEC0193	SILLA SECRETARIAL CON DESC/BRAZOS	1,456.00
168	CEC0196	SILLA DE VISITA NEGRA	563.50
169	CEC0199	SCANNER COLOR NEGRO	1,160.00
170	CEC0200	IMPRESORA HP COLOR	3,229.44
171	CEC0201	IMPRESORA LASERJET 1200	5,307.25
172	CEC0202	CONJUNTO SECRETARIAL EN ESCUADRA DE 1.60 X 1.50	3,622.50
173	CEC0204	IMPRESORA	2,127.50
174	CEC0206	COMPUTADORA	13,386.00
175	CEC0224	FAX HP OFFICEJET 4255	1,866.45
176	CEC0225	COMPUTADORA 3 GHZ 512 MB	13,386.00
177	CEC0226	COMPUTADORA 3 GHZ 512 MB	13,386.00
178	CEC0227	IMPRESORA DE INYECCIÓN DE TINTA	1,604.25
179	CEC0228	IMPRESORA LASER B/N	5,267.00
180	CEC0229	ENFRIADOR DE AGUA	2,359.00
181	CEC0230	COMPUTADORA GENERICA	7,320.00
182	CEC0233	MUEBLE ESCRITORIO DE 1.80 X .45 X.75	6,670.00
183	CEC0234	SILLA TELA NEGRA	563.50
184	CEC0237	SILLA TELA NEGRA	563.50

185	CEC0245	SILLA TELA NEGRA	563.50
186	CEC0246	SILLA TELA NEGRA	563.50
187	CEC0247	ARCHIVERO NEGRO 3 GAVETAS	2,748.50
188	CEC0252	COMPUTADORA	8,676.80
189	CEC0255	EQUIPO DE REFRIGERACIÓN 2.0 TONELADAS	8,780.00
190	CEC0257	ROUTER VPN CON CONMUTADOR	10,138.16
191	CEC0258	COMPUTADORA GENÉRICA GABINETE ACTECK	6,786.00
192	CEC0259	PENINSULA DE COLOR CHOCOLATE	5,092.40
193	CEC0260	PENINSULA DE 1.4 X 0.6 COLOR CHOCOLATE	5,208.40
194	CEC0264	LIBRERO 3 NIVELES 2 PUERTAS	4,197.50
195	CEC0265	ESCRITORIO PENINSULAR	5,048.50
196	CEC0266	LIBRERO 3 NIVELES 2 PUERTAS	4,197.50
197	CEC0267	ARCHIVERO 3 CAJONES	3,967.50
198	CEC0268	ARCHIVERO 3 CAJONES	3,967.50
199	CEC0269	SILLA SECRETARIAL C/BRAZOS	8,009.75
200	CEC0270	SILLÓN TRINEO EN PIEL NEGRO	1,840.00
201	CEC0271	SILLÓN TRINEO EN PIEL NEGRO	1,840.00
202	CEC0273	MESITA PARA IMPRESORA 2 PUERTAS	1,368.50
203	CEC0274	SILLA DE VISITA TELA NEGRA	563.50
204	CEC0275	SILLA DE VISITA TELA NEGRA	563.50
205	CEC0279	IMPRESORA COLOR	1,604.25
206	CEC0282	CONJUNTO SECRETARIAL EN ESCUADRA DE 1.60 X 1.50	3,737.50
207	CEC0283	SILLA SECRETARIAL VINIPIEL C/DESC. BRAZOS Y RUEDITAS	1,456.00
208	CEC0285	IMPRESORA DESKJET 6940	1,489.25
209	CEC0286	LIBRERO MADERA EMPOTRADO	9,280.00
210	CEC0288	SILLA SECRETARIAL VINIPIEL C/DESC. BRAZOS Y RUEDITAS	1,456.00
211	CEC0289	SILLA SECRETARIAL C/DESC. BRAZOS Y RUEDITAS	1,380.00
212	CEC0290	COMPUTADORA	11,300.00
213	CEC0293	MODULO DE 1.5 X .30 X .75 CON PUERTA	3,220.00
214	CEC0294	ESCRITORIO SECRETARIAL	1,975.00
215	CEC0296	ENMICADORA	1,936.02
216	CEC0299	COMPUTADORA	13,386.00
217	CEC0302	PROYECTOR	19,500.00
218	CEC0303	FAX DE PAPEL BOND	1,866.45
219	CEC0304	PANTALLA C/TRIPIE	1,792.51
220	CEC0306	ESCRITORIO 2 CAJONES	2,288.50
221	CEC0307	ESCRITORIO SECRETARIAL 2 CAJONES	2,863.50
222	CEC0309	COMPUTADORA	20,414.00
223	CEC0310	IMPRESORA LASERJET 1300	5,338.30
224	CEC0311	ARCHIVERO PEQUEÑO 3 CAJONES	2,185.00
225	CEC0312	SILLÓN EJECUTIVO ALTO C/BRAZO FIJO	1,380.00
226	CEC0313	ARCHIVERO 3 CAJONES	2,978.50

227	CEC0314	"U" EJECUTIVA CON LIBRERO Y PUERTAS PEQUEÑAS	8,038.50
228	CEC0315	MESA PARA JUNTAS	4,013.50
229	CEC0316	SILLÓN NEGRO C/DESC. BRAZOS Y RUEDITAS	1,899.00
230	CEC0317	SILLÓN NEGRO C/DESC. BRAZOS Y RUEDITAS	999.00
231	CEC0318	SILLÓN NEGRO C/DESC. BRAZOS Y RUEDITAS	999.00
232	CEC0319	SILLA NEGRA	563.50
233	CEC0320	SILLA NEGRA	563.50
234	CEC0321	SILLA NEGRA	563.50
235	CEC0322	SILLA NEGRA	563.50
236	CEC0323	SILLA NEGRA	563.50
237	CEC0324	SILLA NEGRA	563.50
238	CEC0326	MESITA PARA CAFÉ CON 2 PUERTAS	2,518.50
239	CEC0327	MESITA PARA CAFÉ CON 2 PUERTAS	1,368.50
240	CEC0329	ARCHIVERO 3 CAJONES	2,978.50
241	CEC0330	CONJUNTO SECRETARIAL EN ESCUADRA DE 1.60 X 1.50	3,622.50
242	CEC0331	SILLA SECRETARIAL C/DESC. BRAZOS	1,023.50
243	CEC0332	MONITOR 17"	3,306.02
244	CEC0333	COMPUTADORA	9,442.42
245	CEC0334	IMPRESORA COLOR	1,943.50
246	CEC0339	MESITA	422.00
247	CEC0340	SILLA TRINEO CON DESCANZA BRAZOS	1,144.00
248	CEC0341	SILLA TRINEO CON DESCANZA BRAZOS	1,144.00
249	CEC0342	SILLA TRINEO CON DESCANZA BRAZOS	1,144.00
250	CEC0343	ESCRITORIO EJECUTIVO 6 CAJONES	10,000.00
251	CEC0345	SILLÓN EJECUTIVO PRINCIPAL NEGRO C/DESC. BRAZOS	2,499.00
252	CEC0346	SILLÓN EJECUTIVO NEGRO C/ DESC. BRAZOS	6,486.00
253	CEC0347	SILLÓN EJECUTIVO NEGRO C/ DESC. BRAZOS	6,486.00
254	CEC0348	REFRIGERADOR 5 PIES	2,099.00
255	CEC0349	LIBRERO GRANDE 3 PIEZAS	5,000.00
256	CEC0350	SILLA MADERA PIEL C/DESC. BRAZOS	2,500.00
257	CEC0351	SILLA MADERA PIEL C/DESC. BRAZOS	2,500.00
258	CEC0352	SILLA MADERA PIEL C/DESC. BRAZOS	2,500.00
259	CEC0353	SILLA MADERA PIEL C/DESC. BRAZOS	2,500.00
260	CEC0354	SILLA MADERA PIEL C/DESC. BRAZOS	2,500.00
261	CEC0355	SILLA MADERA PIEL C/DESC. BRAZOS	2,500.00
262	CEC0356	SILLA MADERA PIEL C/DESC. BRAZOS	2,500.00
263	CEC0357	SILLA MADERA PIEL C/DESC. BRAZOS	2,500.00
264	CEC0358	SILLA MADERA PIEL C/DESC. BRAZOS	2,500.00
265	CEC0359	SILLA MADERA PIEL C/DESC. BRAZOS	2,500.00
266	CEC0360	SILLA MADERA PIEL C/DESC. BRAZOS	2,500.00
267	CEC0361	SILLA MADERA PIEL C/DESC. BRAZOS	2,500.00
268	CEC0362	SILLA MADERA PIEL C/DESC. BRAZOS	2,500.00

269	CEC0363	SILLA MADERA PIEL C/DESC. BRAZOS	2,500.00
270	CEC0364	SILLA MADERA PIEL C/DESC. BRAZOS	2,500.00
271	CEC0365	SILLA MADERA PIEL C/DESC. BRAZOS	2,500.00
272	CEC0366	SILLA MADERA PIEL C/DESC. BRAZOS	2,500.00
273	CEC0367	SILLA MADERA PIEL C/DESC. BRAZOS C/RUEDITAS	3,000.00
274	CEC0368	VITRINA PORTA BANDERA	1,485.00
275	CEC0369	VITRINA PORTA BANDERA	1,485.00
276	CEC0370	GRAN MESA DE JUNTAS	92,000.00
277	CEC0373	MESA ESQUINERA	611.60
278	CEC0376	PANTALLA PARA PROYECCIÓN DE IMÁGENES Y VIDEO	12,984.00
279	CEC0377	PROYECTOR CONTROL REMOTO	19,320.50
280	CEC0378	COMPUTADORA	16,194.99
281	CEC0380	ARCHIVERO DOS CAJONES	3,299.99
282	CEC0382	COMPUTADORA	16,673.50
283	CEC0384	SILLÓN NEGRO PIEL 3 PLAZAS	10,177.00
284	CEC0386	SERVIBAR 5 PIES	2,098.49
285	CEC0388	MESITA MADERA	1,943.50
286	CEC0389	CONJUNTO MODULAR EJECUTIVO DE 1.9 X 2.2	14,892.50
287	CEC0390	BATERÍA DE 3 PLAZAS TELA COLOR NEGRO	2,424.40
288	CEC0391	CONJUNTO MODULAR EJECUTIVO DE 1.9 X 2.2	14,892.50
289	CEC0393	MESITA C/RUEDITAS	2,185.00
290	CEC0395	COMPUTADORA	7,888.00
291	CEC0397	ESCRITORIO SECRETARIAL	2,863.50
292	CEC0398	SILLÓN C/DESC. BRAZOS	2,530.00
293	CEC0400	MULTIFUNCIONAL OFFICE PRO K5400	9,220.26
294	CEC0402	COMPUTADORA ESCRITORIO	13,027.83
295	CEC0404	COMPUTADORA LAPTOP	9,610.76
296	CEC0405	SILLÓN SECRETARIAL VINIPIEL C/DESC. BRAZOS	2,146.00
297	CEC0406	SILLA SECRETARIAL C/RUEDITAS	770.50
298	CEC0408	SILLA SECRETARIAL C/RUEDITAS	770.50
299	CEC0409	ESCRITORIO PEQUEÑO 2 CAJONES	3,783.50
300	CEC0410	CÁMARA FOTOGRÁFICA EOS REBEL T3I MEMORIA 16 GB	20,462.40
301	CEC0411	IMPRESORA LASER P1102W	6,581.81
302	CEC0413	ESCRITORIO 2 CAJONES	3,507.50
303	CEC0414	SILLA SECRETARIAL CON DESC/BRAZOS	1,456.00
304	CEC0415	CONJUNTO PENINSULAR 1.2 X .60 X .75 CON LATERAL Y CAJONERA	3,680.00
305	CEC0416	SILLA SECRETARIAL C/DESC. BRAZOS	1,456.00
306	CEC0419	IMPRESORA	1,604.25
307	CEC0420	ESCANER	5,295.75
308	CEC0421	ARCHIVERO 3 CAJONES	4,370.00
309	CEC0422	ARCHIVERO 3 CAJONES	4,370.00

310	CEC0423	MESITA PARA IMPRESORA	1,138.50
311	CEC0424	CONJUNTO SECRETARIAL EN ESCUADRA DE 1.60 X 1.50	3,622.50
312	CEC0429	SILLA DE VISITA NEGRA	517.50
313	CEC0430	SILLA DE VISITA NEGRA	517.50
314	CEC0431	COMPUTADORA GHIA - INTEL PENTIUM COLOR NEGRO	14,998.80
315	CEC0433	SILLÓN SECRETARIAL	2,146.00
316	CEC0434	ESCRITORIO 2 CAJONES	3,323.50
317	CEC0435	CONJUNTO MODULAR EJECUTIVO DE 1.8X2.5X1.85C/2 CAJONES	11,832.00
318	CEC0436	LIBRERO C/ PUERTAS DE 1.8X.85X.35 COLOR CHOCOLATE	3,700.40
319	CEC0437	MESA DE 1.2 DE DIAMETRO COLOR CHOCOLATE	2,088.00
320	CEC0438	SILLON EJECUTIVO TAPIZADO EN TELA NEGRA	4,280.40
321	CEC0439	SILLON DE VISITA C/ DESCANSA BRAZOS	3,364.00
322	CEC0440	SILLON DE VISITA C/ DESCANSA BRAZOS	3,364.00
323	CEC0441	SILLA DE VISITA	563.50
324	CEC0442	SILLA DE VISITA	563.50
325	CEC0443	SILLA DE VISITA	563.50
326	CEC0444	SILLA DE VISITA	563.50
327	CEC0445	MINISPLIT 1.5 TONELADAS	5,925.00
328	CEC0446	COMPUTADORA LANIX TITAN HX4130CORE E5400	11,387.81
329	CEC0447	MONITOR LCD 20" WIDESCREEN	2,461.06
330	CEC0448	ARCHIVERO VERTICAL 3 GAVETAS T/OFCIO	4,628.40
331	CEC0449	SWITCH 3COM BASELIN 24 PUERTOS 10/100MBBPS	32,224.80
332	CEC0450	COMPUTADORA PORTATIL HP PAVILON, PANTALLA 14	11,833.52
333	CEC0451	CONJUNTO MODULAR DE1.80X2.25,85C/CAJONESC/LIBRERO	11,832.00
334	CEC0452	ARCHIVERO 3 GAVETAS T/O C/ CORREDEDAS	4,698.00
335	CEC0453	SILLON EJECUTIVO TAPIZADO EN TELA NEGRA	4,280.40
336	CEC0454	SILLON DE VISITA C/ DESCANSA BRAZOS	3,364.00
337	CEC0455	SILLON DE VISITA C/ DESCANSA BRAZOS	3,364.00
338	CEC0456	MINI SPLIT 1 TON.	9,600.00
339	CEC0459	IMPRESORA HP 4000	3,323.40
340	CEC0460	COMPUTADORA PORTATIL	9,998.99
341	CEC0461	PENINSULA DE 1.20 X 0.60 CON LATERAL IZQUIERDO C.CHOCOLATE	4,976.40
342	CEC0462	SILLA DE VISITA TELA NEGRA	1,264.40
343	CEC0465	COMPUTADORA	8,522.35
344	CEC0467	PENINSULA DE 1.20 X 0.60 CON LATERAL IZQUIERDO C.CHOCOLATE	4,976.40
345	CEC0468	SILLA SECRETARIAL TAPIZADA EN TELA NEGRA	1,264.40
346	CEC0470	COMPUTADORA	8,522.35
347	CEC0471	PENINSULA DE 1.20 X 0.60 CON LATERAL IZQUIERDO C.CHOCOLATE	4,976.40

348	CEC0472	SILLA SECRETARIAL TAPIZADA EN TELA NEGRA	1,264.40
349	CEC0474	COMPUTADORA	8,522.35
350	CEC0475	CAMARA FOTOGRAFICA PROFESIONAL	14,860.00
351	CEC0476	MULTIFUNCIONAL COLOR XEROX PHASER 6121	10,079.88
352	CEC0477	SILLON DE VISITA C/ DESCANSA BRAZOS	3,364.00
353	CEC0478	SILLON DE VISITA C/ DESCANSA BRAZOS	3,364.00
354	CEC0479	PENINSULA DE 1.20 X 0.60 CON LATERAL IZQUIERDO C.CHOCOLATE	4,976.40
355	CEC0480	SILLON EJECUTIVO TELA NEGRA	4,280.40
356	CEC0481	SILLON DE VISITA C/ DESCANSA BRAZOS	3,364.00
357	CEC0482	SILLON DE VISITA C/ DESCANSA BRAZOS	3,364.00
358	CEC0483	COMPUTADORA LANIX TITAN	6,973.92
359	CEC0484	MONITOR LCD 17" CON BOCINA	2,249.47
360	CEC0486	MESA DE TRABAJO GRANDE	4,013.50
361	CEC0487	CREDENZA 4 CAJONES	6,670.00
362	CEC0488	ARCHIVERO 2 GAVETAS T/O C/ CORREDEDAS	4,698.00
363	CEC0489	SILLA DE VISITA TELA NEGRA	1,264.40
364	CEC0490	SILLA DE VISITA TELA NEGRA	4,280.40
365	CEC0491	SILLA DE VISITA TELA NEGRA	563.50
366	CEC0492	MODULO DE TRABAJO 1.10 X 60 X1.10 CON MAMPARA DIVISORA Y GABETA	5,092.40
367	CEC0493	SILLA DE VISITA TELA NEGRA	563.50
368	CEC0494	MODULO DE TRABAJO 1.10 X 60 X1.10 CON MAMPARA DIVISORA Y GABETA	5,092.40
369	CEC0495	SILLA SECRETARIAL TAPIZADA EN TELA NEGRA	1,264.40
370	CEC0497	COMPUTADORA	8,002.84
371	CEC0498	PENINSULA DE 1.20 X 0.60 CON LATERAL IZQUIERDO C.CHOCOLATE	4,976.40
372	CEC0499	SILLÓN EJECUTIVO EN DELIPIEL COLOR NEGRO	2,691.00
373	CEC0501	COMPUTADORA	8,919.24
374	CEC0502	ARCHIVERO VERTICAL 3 GAVETAS T/OFICIO	4,628.40
375	CEC0503	MODULO DE TRABAJO 1.10 X 60 X1.10 CON MAMPARA DIVISORA Y GABETA	5,092.40
376	CEC0507	COMPUTADORA	8,522.35
377	CEC0508	ESCRITORIO PEQUEÑO CON 2 CAJONES	3,120.40
378	CEC0509	MESA DE 1.2 DE DIAMETRO COLOR CHOCOLATE	2,888.40
379	CEC0510	MODULO DE TRABAJO 1.10 X 60 X1.10 CON MAMPARA DIVISORA Y GABETA	5,092.40
380	CEC0512	COMPUTADORA	8,002.84
381	CEC0514	MODULO DE TRABAJO 1.10 X 60 X1.10 CON MAMPARA DIVISORA Y GABETA	5,092.40
382	CEC0516	COMPUTADORA	8,002.84
383	CEC0517	SILLA DE VISITA TELA NEGRA	1,264.40
384	CEC0518	MODULO DE TRABAJO 1.10 X 60 X1.10 CON MAMPARA DIVISORA Y GABETA	5,092.40
385	CEC0522	MODULO DE TRABAJO 1.10 X 60 X1.10 CON MAMPARA DIVISORA Y GABETA	5,092.40

386	CEC0524	MODULO DE TRABAJO 1.10 X 60 X1.10 CON MAMPARA DIVISORA Y GABETA	5,092.40
387	CEC0526	MODULO DE TRABAJO 1.10 X 60 X1.10 CON MAMPARA DIVISORA Y GABETA	5,092.40
388	CEC0527	COMPUTADORA	8,002.84
389	CEC0529	SILLA DE VISITA TELA NEGRA	1,264.40
390	CEC0530	MODULO DE TRABAJO 1.10 X 60 X1.10 CON MAMPARA DIVISORA Y GABETA	5,092.40
391	CEC0533	MODULO DE TRABAJO 1.10 X 60 X1.10 CON MAMPARA DIVISORA Y GABETA COMPARTIDO	4,872.00
392	CEC0534	SILLA DE VISITA TELA NEGRA	1,264.40
393	CEC0535	MODULO DE TRABAJO 1.10 X 60 X1.10 CON MAMPARA DIVISORA Y GABETA COMPARTIDO	4,872.00
394	CEC0536	SILLA DE VISITA TELA NEGRA	563.50
395	CEC0537	MÓDULO DE RECEPCIÓN SEMI CURVO DE 1.2 X 0.8 X 1.10	3,712.00
396	CEC0538	ARCHIVERO VERTICAL 3 GAVETAS T/OFICIO	4,628.40
397	CEC0539	EQUIPO DE AIRE ACONDICIONADO MINISPLIT 2 TONELADAS	8,850.01
398	CEC0540	MODULO DE TRABAJO 1.10 X 60 X1.10 CON MAMPARA DIVISORA Y GABETA COMPARTIDO	4,872.00
399	CEC0542	COMPUTADORA	8,002.84
400	CEC0544	MODULO DE TRABAJO 1.10 X 60 X1.10 CON MAMPARA DIVISORA Y GABETA COMPARTIDO	4,872.00
401	CEC0546	COMPUTADORA	8,002.84
402	CEC0547	SILLA TAPIZADA EN TELA NEGRA	563.50
403	CEC0548	EQUIPO DE AIRE MINISPLIT 1 TONELADA	5,990.00
404	CEC0550	PENINSULA DE 1.20 X 0.60 CON LATERAL IZQUIERDO C.CHOCOLATE	4,396.40
405	CEC0551	SILLA DE VISITA TELA NEGRA	563.50
406	CEC0553	COMPUTADORA	8,522.35
407	CEC0554	PENINSULA DE 1.20 X 0.60 CON LATERAL IZQUIERDO C.CHOCOLATE	4,338.40
408	CEC0556	COMPUTADORA	8,002.84
409	CEC0557	ARCHIVERO 2 GAVETAS T/O C/ CORREDERAS	4,698.00
410	CEC0563	CAMARA DIGITAL	4,135.28
411	CEC0564	EQUIPO DE AIRE ACONDICIONADO 1 TONELADA	5,336.00
412	CEC0565	EQUIPO DE AIRE ACONDICIONADO 1 TONELADA	5,336.00
413	CEC0566	EQUIPO DE AIRE ACONDICIONADO 1 .5 TONELADAS	7,540.00
414	CEC0567	PROYECTOR EPSON LCD MODELO H436A	7,999.00
415	CEC0571	MODULO DE ESTANTERÍA METALICO	1,955.00
416	CEC0572	MODULO DE ESTANTERÍA METALICO	1,955.00
417	CEC0575	SILLÓN EJECUTIVO ALTO C/BRAZO FIJO	1,328.25
418	CEC0576	SERVIDOR	31,015.60
419	CEC0577	EQUIPO DE REFRIGERACIÓN MINISPLIT 2 TONELADAS	5,200.00
420	CEC0580	EQUIPO DE REFRIGERACIÓN MINISPLIT 1 TONELADAS	4,800.00

421	CEC0582	EQUIPO DE REFRIGERACIÓN MINISPLIT 1 TONELADAS	4,500.00
422	CEC0583	EQUIPO DE REFRIGERACIÓN MINISPLIT 1 TONELADAS	4,500.00
423	CEC0584	EQUIPO DE REFRIGERACIÓN MINISPLIT 1 TONELADAS	4,500.00
424	CEC0585	EQUIPO DE REFRIGERACIÓN MINISPLIT 1 .5 TONELADAS	6,840.00
425	CEC0586	EQUIPO DE REFRIGERACIÓN MINISPLIT 2 TONELADAS	8,550.00
426	CEC0587	EQUIPO DE AIRE MINISPLIT 1 TONELADA	5,990.00
427	CEC0588	MAQUINA DE ESCRIBIR	1,437.50
428	CEC0589	EQUIPO HIDRONEUMATICO CON BOMBA DE 3/4	4,140.00
429	CEC0591	EQUIPO DE REFRIGERACIÓN MINISPLIT 1 TONELADAS	5,300.00
430	CEC0592	EQUIPO DE REFRIGERACIÓN MINISPLIT 1 .5 TONELADAS	8,150.01
431	CEC0593	EQUIPO DE REFRIGERACIÓN MINISPLIT 1 .5 TONELADAS	8,150.01
432	CEC0599	MESA DE 1.2 DE DIAMETRO	1,483.50
433	CEC0602	EQUIPO DE REFRIGERACIÓN CENTRAL	25,825.00
434	CEC0617	EQUIPO DE REFRIGERACIÓN 4 TONELADAS	24,909.00
435	CEC0620	EQUIPO DE REFRIGERACIÓN 3 TONELADAS	18,681.75
436	CEC0622	CONCENTRADOR 16 PUERTOS	3,070.50
437	CEC0625	COMPUTADORA PORTATIL IDEAPAD LENOVO G480	5,556.40
438	CEC0626	COMPUTADORA PORTATIL IDEAPAD LENOVO G480	5,556.40
439	CEC0627	PROYECTOR PORTABLE INFOCUS MODELO IN112	5,672.40
440	CEC0628	PROYECTOR PORTABLE INFOCUS MODELO IN112	5,672.40
441	CEC0629	COMPUTADORA PORTATIL LAPTOP ASUS, QUEMADOR CD/DVD	12,528.00
442	CEC0630	ESCANER MOVIL PERSONAL CANON P215	6,844.00
443	CEC0631	MUEBLE PARA ARCHIVO DE CARPETAS, MELANINA NEGRO CAOBA	19,952.00
444	CEC0632	COMPUTADORA ARMADA GENÉRICA DE TORRE	12,412.00
445	CEC0633	COMPUTADORA ARMADA GENÉRICA DE TORRE	12,412.00
446	CEC0634	COMPUTADORA ARMADA GENÉRICA DE TORRE	12,412.00
447	CEC0638	PROYECTOR PORTATIL POWER LITE EPSON	8,104.41
448	CEC0639	PROYECTOR PORTATIL POWER LITE EPSON	8,104.41
449	CEC0640	COMPUTADORA CPU GENÉRICA CON DVD LG	12,412.00
450	CEC0642	IMPRESORA HP LASERJET MULTIFUNCIONAL M132	3,190.00
451	CEC0643	MUEBLE PARA ARCHIVO DE CARPETAS, MELANINA NEGRO CAOBA	49,300.00
452	CEC0644	IMPRESORA OFFICEJET 8100	1,566.00
453	CEC0645	CÁMARA FOTOGRÁFICA DIGITAL SONY CYBERSHOT W70/16.1 MP/VIDEO	2,766.60
454	CEC0646	PROYECTOR PORTABLE INFOCUS MODELO IN112	8,104.41
455	CEC0648	IMPRESORA OFFICEJET 8100	3,364.00

456	CEC0649	PANTALLA DE PROYECCIÓN PORTATIL MODELO S14	1,832.80
457	CEC0650	EQUIPO DE SONIDO C/ BOCINA, PEDESTAL Y MICROFONO MODELO SBX1519BT	12,956.04
458	CEC0651	300 SILLAS DE LÁMINA	48,580.80
459	CEC0652	CALEFACTOR ELÉCTRICO	799.00
460	CEC0653	CALEFACTOR ELÉCTRICO	799.00
461	CEC0655	MULTIFUNCIONAL OFFICEJET PRO 8600	2,784.00
462	CEC0656	MULTIFUNCIONAL OFFICEJET PRO 8600	2,784.00
463	CEC0657	COMPUTADORA CORE I5 DE 3.2 GHZ 8 GB RAM, DISCO DE 1T	11,832.00
464	CEC0658	COMPUTADORA CORE I5 DE 3.2 GHZ 8 GB RAM, DISCO DE 1T	11,832.00
465	CEC0659	COMPUTADORA CORE I5 DE 3.2 GHZ 8 GB RAM, DISCO DE 1T	11,832.00
466	CEC0660	COMPUTADORA CORE I5 DE 3.2 GHZ 8 GB RAM, DISCO DE 1T	11,832.00
467	CEC0661	COMPUTADORA CORE I3 DE 3.3 GHZ 4 GB RAM, DISCO DE 500 GB	9,860.00
468	CEC0662	COMPUTADORA CORE I3 DE 3.3 GHZ 4 GB RAM, DISCO DE 500 GB	9,860.00
469	CEC0663	COMPUTADORA CORE I3 DE 3.3 GHZ 4 GB RAM, DISCO DE 500 GB	9,860.00
470	CEC0669	FLASH CANON PARA CÁMARA SPEEDLITE 270	3,770.11
471	CEC0670	ESCANER CANON DR-M160 II	21,460.00
472	CEC0671	ESCANER CANON DR-M160 II	21,460.00
473	CEC0672	EQUIPO DE REFRIGERACIÓN MINISPLIT 2 TONELADAS	7,700.00
474	CEC0673	IMPRESORA LASER COLOR SAMSUNG XPRESS C410W	2,499.00
475	CEC0674	IMPRESORA SAMSUNG SL	3,199.00
476	CEC0675	IMPRESORA MULTIFUNCIONAL LASERJET MFP M127 fn	3,076.32
477	CEC0676	SILLÓN CON DESCANSA BRAZOS COLOR NEGRO	4,280.40
478	CEC0677	SILLÓN CON DESCANSA BRAZOS COLOR NEGRO	3,468.40
479	CEC0678	SILLÓN CON DESCANSA BRAZOS COLOR NEGRO	3,468.40
480	CEC0679	ARCHIVERO VERTICAL 4 GAVETAS CHOCOLATE GRIS	6,136.40
481	CECOP 36	MITSUBISHI L200 PICKUP COLOR BLANCO	312,300.00
482	CECOP 37	MITSUBISHI L200 PICKUP COLOR PLATA	312,300.00
483	CECOP 38	MITSUBISHI L200 PICKUP COLOR VERDE	312,300.00
484	CEC0680	EQUIPO DE REFRIGERACIÓN MINISPLIT 1.0 TONELADAS	5,000.00
485	CEC0681	EQUIPO DE REFRIGERACIÓN MINISPLIT 1.0 TONELADAS	5,000.00
486	CEC0682	EQUIPO DE REFRIGERACIÓN MINISPLIT 2.0 TONELADAS	8,800.00
487	CEC0683	ESTACIÓN DE TRABAJO DE 1.10 X 0.70 CON DIVISIÓN CAOBA NEGRO	3,132.00

488	CEC0684	ESTACIÓN DE TRABAJO DE 1.10 X 0.70 CON DIVISIÓN CAOBA NEGRO	3,132.00
489	CEC0685	ESTACIÓN DE TRABAJO DE 1.10 X 0.70 CON DIVISIÓN CAOBA NEGRO	3,132.00
490	CEC0686	ESTACIÓN DE TRABAJO DE 1.10 X 0.70 CON DIVISIÓN CAOBA NEGRO	3,132.00
491	CEC0687	ESTACIÓN DE TRABAJO DE 1.10 X 0.70 CON DIVISIÓN CAOBA NEGRO	3,132.00
492	CEC0688	ESTACIÓN DE TRABAJO DE 1.10 X 0.70 CON DIVISIÓN CAOBA NEGRO	3,132.00
493	CEC0689	ESTACIÓN DE TRABAJO ESQUINERO DE 1.25 X 0.70 CON DIVISIÓN CAOBA NEGRO	4,872.00
494	CEC0690	MÓDULO EMPOTRABLE DE 1.10 X 0.35 X 1.65 NEGRO CAOBA	5,626.00
495	CEC0691	MÓDULO EMPOTRABLE DE 1.10 X 0.35 X 1.65 NEGRO CAOBA	5,626.00
496	CEC0692	MÓDULO EMPOTRABLE DE 1.10 X 0.35 X 1.65 NEGRO CAOBA	5,626.00
497	CEC0693	MÓDULO EMPOTRABLE DE 1.10 X 0.35 X 1.65 NEGRO CAOBA	5,626.00
498	CEC0694	MÓDULO EMPOTRABLE DE 1.10 X 0.35 X 1.65 NEGRO CAOBA	5,626.00
499	CEC0695	MÓDULO EMPOTRABLE DE 1.10 X 0.35 X 1.65 NEGRO CAOBA	5,626.00
500	CEC0696	MÓDULO EMPOTRABLE DE 1.10 X 0.35 X 1.65 NEGRO CAOBA	5,626.00
501	CEC0697	TABLET IPAD PRO 9.7 WI-FI 32 GB	12,699.00
502	CEC0698	TABLET IPAD PRO 9.7 WI-FI 32 GB	12,699.00
503	CEC0699	ESCRITORIO PENINSULAR CON DOS GAVETAS NEGRO CAOBA	6,032.00
504	CEC0700	ESCRITORIO PENINSULAR CON DOS GAVETAS NEGRO CAOBA	6,032.00
505	CEC0701	ESCRITORIO PENINSULAR CON DOS GAVETAS NEGRO CAOBA	6,032.00
506	CEC0702	ESCRITORIO PENINSULAR CON DOS GAVETAS NEGRO CAOBA	6,032.00
507	CEC0703	ARCHIVERO HORIZONTAL DOS GAVETAS OFICIO	6,032.00
508	CEC0704	ARCHIVERO HORIZONTAL DOS GAVETAS OFICIO	6,032.00
509	CEC0705	SILLÓN CON DESCANSA BRAZOS COLOR NEGRO	3,828.00
510	CEC0706	SILLÓN CON DESCANSA BRAZOS COLOR NEGRO	3,828.00
511	CEC0707	SILLÓN CON DESCANSA BRAZOS COLOR NEGRO	3,828.00
512	CEC0708	SILLÓN CON DESCANSA BRAZOS COLOR NEGRO	3,828.00
513	CEC0709	IMPRESORA LASERJET PRO M176N	4,812.10
514	CEC0710	ESCANER CANNON DR-C225	8,123.03
515	CEC0711	COMPUTADORA DE ESCRITORIO	19,866.52
516	CEC0712	COMPUTADORA DE ESCRITORIO	19,866.52
517	CEC0713	COMPUTADORA DE ESCRITORIO	19,866.52
518	CEC0714	MONITOR LED 21.5 PULGADAS	3,212.32
519	CEC0715	MONITOR LED 21.5 PULGADAS	3,212.32

520	CEC0716	MONITOR LED 21.5 PULGADAS	3,212.32
521	CEC0717	COMPUTADORA LAPTOP INSPIRON	23,559.60
522	CEC0718	COMPUTADORA LAPTOP INSPIRON	23,559.60
523	CEC0719	CÁMARA NIKON D750 24-120MM	48,999.00
524	CEC0720	LENTE PARA CÁMARA NIKKOR	27,999.00
525	CEC0721	CONJUNTO MODULAR DE 1.8 X .75 X 1.85 CHOCOLATE	16,820.00
526	CEC0722	SILLÓN CON DESCANSA BRAZOS COLOR NEGRO	5,208.40
527	CEC0723	IMPRESORA HP LASERJET PRO M176N	4,812.10
528	CEC0724	EQUIPO DE REFRIGERACIÓN MINISPLIT 1 TONELADAS	5,220.00
529	CEC0725	COMPUTADORA DE ESCRITORIO DELL INSPIRON AIO24-7459	33,573.88
530	CEC0726	COMPUTADORA DE ESCRITORIO DELL INSPIRON AIO24-7459	33,573.88
531	CEC0727	COMPUTADORA DE ESCRITORIO DELL INSPIRON AIO24-7459	33,573.88
532	CEC0728	COMPUTADORA PORTATIL DELL INSPIRON DDR3L	27,479.24
533	CEC0729	IMPRESORA MULTIFUNCIONAL HP LASERJET PRO M277C6	10,005.00
534	CEC0730	IMPRESORA MULTIFUNCIONAL HP LASERJET PRO M277C6	10,005.00
535	CEC0731	ESCRITORIO SECRETARIAL DE 1.2 X 0.60 X 0.75 CAOBA NEGRO	4,350.00
536	CEC0732	ESCRITORIO SECRETARIAL DE 1.2 X 0.60 X 0.75 CAOBA NEGRO	4,350.00
537	CEC0733	SOFÁ RECEPCIÓN DE 3 PLAZAS TAPIZADO EN PIEL COLOR NEGRO	5,684.00
538	CEC0734	ESCRITORIO SECRETARIAL DE 1.2 X 0.60 X 0.75 CAOBA NEGRO	4,350.00
539	CEC0735	ARCHIVERO VERTICAL DE 3 GAVETAS TAMAÑO OFICIO NEGRO CAOBA	5,162.00
540	CEC0736	ESCRITORIO SECRETARIAL DE 1.2 X 0.60 X 0.75 CAOBA NEGRO	4,350.00
541	CEC0737	ESCRITORIO SECRETARIAL DE 1.2 X 0.60 X 0.75 CAOBA NEGRO	4,350.00
542	CEC0738	ARCHIVERO VERTICAL DE 3 GAVETAS TAMAÑO OFICIO NEGRO CAOBA	5,162.00
543	CEC0739	ESCRITORIO TRADICIONAL 1.2 X 60 CON CAJONERA	3,596.00
544	CEC0740	ESCRITORIO TRADICIONAL 1.2 X 60 CON CAJONERA	3,596.00
545	CEC0741	ESCRITORIO TRADICIONAL 1.2 X 60 CON CAJONERA	3,596.00
546	CEC0742	ESCRITORIO TRADICIONAL 1.2 X 60 CON CAJONERA	3,596.00
547	CEC0743	ARCHIVERO VERTICAL DE 3 GAVETAS	3,702.72
548	CEC0744	FLASH SB-5000 AF SPEEDLIGHT	11,899.00
549	CEC0745	EQUIPO DE REFRIGERACIÓN MINISPLIT 1.5 TONELADAS	8,200.00
550	CEC0746	EQUIPO DE REFRIGERACIÓN MINISPLIT 1 TONELADAS	5,690.00

551	CEC0747	EQUIPO DE REFRIGERACIÓN MINISPLIT 1.5 TONELADAS	8,200.00
552	CEC0748	COMPUTADORA PERSONAL LAPTOP ACER E5-523-98ES	11,579.26
553	CEC0749	IMPRESORA XEROX PHASER 6600DN COLOR	19,346.71
554	CEC0750	RELOJ CHECADOR ZKTECO MOD. X629-C	6,367.21
555	CEC0751	LIBRERO DE PISO CON PUERTAS INFERIORES PERLA / GRIS	8,700.00
556	CEC0752	LIBRERO DE PISO CON PUERTAS INFERIORES PERLA / GRIS	8,700.00
557	CEC0753	LIBRERO DE PISO CON PUERTAS INFERIORES PERLA / GRIS	8,700.00
558	CEC0754	MESA DE 1.2 DE DIAMETRO EN MELANINA COLOR CHOCOLATE	4,408.00
559	CEC0755	SILLÓN EJECUTIVO REGENCY CON DESCANSA BRAZOS	8,352.00
560	CEC0756	SILLÓN EJECUTIVO RESPALDO ALTO COLOR NEGRO	3,120.40

3. NO APLICA

V) CONCILIACIÓN ENTRE LOS INGRESOS PRESUPUESTARIOS Y CONTABLES, ASI COMO ENTRE LOS EGRESOS PRESUPUESTARIOS Y LOS GASTOS CONTABLES. (Al 31 de Diciembre de 2016)

1. Ingresos Presupuestarios			614,624,020.28
(MAS)			
2. Ingresos contables no presupuestarios			3,795,893.72
	Incremento por variación de inventarios		
	Disminución del exceso de estimaciones por pérdida o deterioro u obsolescencia		
	Disminución del exceso de provisiones		
	Otros Ingresos y beneficios varios		
	Otros Ingresos contables no presupuestarios	3,795,893.72	
(MENOS)			
3. Ingresos presupuestarios no contables			0.00
	Productos de capital		
	Aprovechamientos de capital		
	Ingresos derivados de financiamientos		
	Otros Ingresos presupuestarios no contables		
4. Ingresos Contables (4= 1 + 2 - 3)			618,419,914.00

1. Total de Egresos Presupuestarios		505,433,397.32
--	--	-----------------------

(MENOS)

2. Egresos Presupuestarios no contables		478,190,495.02
Mobiliario y equipo de administración	115363.13	
Mobiliario y equipo educacional y recreativo		
Equipo e instrumental médico y de laboratorio		
Vehículos y equipo de transporte	936900	
Equipo de defensa y seguridad		
Maquinaria, otros equipos y herramientas	32689.99	
Arctivos biológicos		
Bienes inmuebles		
Activos intangibles		
Obra pública en bienes propios		
Acciones y participaciones de capital		
Compra de títulos y valores		
Inversiones en fideicomisos, mandatos y otros análogos		
Provisiones para contingencias y otras erogaciones especiales		
Armonización de la deuda pública		
Adeudos de ejercicios fiscales anteriores (ADEFAS)		
Otros Egresos Presupuestales No Contables	477105541.9	

(MAS)

3. Gastos contables no presupuestarios		218,147,807.93
Estimaciones, depreciaciones, deterioros, obsolescencia y amortizaciones	423319.21	
Provisiones		
Disminución de inventarios		
Aumento por insuficiencia de estimaciones por pérdida o deterioro u obsolescencia		
Aumento por insuficiencia de provisiones		
Otros gastos		
Otros Gastos Contables No Presupuestales	217724488.7	
4. Total de Gasto Contable (4= 1 - 2 + 3)		245,390,710.23

B) NOTAS DE MEMORIA (CUENTAS DE ORDEN)

Cuentas de Orden Contables y Presupuestarias.

a) Cuentas de Orden Contables con los siguientes saldos:

Valores en Custodia por cantidad (Terrenos y Edificios en Concesión Valor Catastral)	\$3,758,065.40
Resolución de demandas en proceso judicial	926,659.50
	<u>\$4,684,724.90</u>

b) Cuentas de Orden Presupuestarias con los siguientes saldos:

Nombre de la cuenta	INGRESOS	EGRESOS
LEY DE INGRESOS ESTIMADA	351,005,907.47	
LEY DE INGRESOS POR EJECUTAR	111,968,787.24.	
MODIFICACIONES A LA LEY DE INGRESOS ESTIMADA	375,586,900.05	
LEY DE INGRESOS DEVENGADA	614,624,020.28	
LEY DE INGRESOS RECAUDADA	614,624,020.28	
PRESUPUESTO DE EGRESOS APROBADO		351,005,907.47
PRESUPUESTO DE EGRESOS POR EJERCER		87,985,500.95
MODIFICACIONES AL PRESUPUESTO DE EGRESOS		375,586,900.05
PRESUPUESTO DE EGRESOS COMPROMETIDO		638,607,306.57
PRESUPUESTO DE EGRESOS DEVENGADO		505,433,397.32
PRESUPUESTO DE EGRESOS EJERCIDO		505,433,397.32
PRESUPUESTO DE EGRESOS PAGADO		505,433,397.32

C) NOTAS DE GESTIÓN ADMINISTRATIVAS

1. Introducción

El CECOP, es un instrumento eficaz y dinámico que se distingue por la efectividad de sus contribuciones organizacionales y de servicio para los ciudadanos de Sonora, basándose en los valores de corresponsabilidad, solidaridad, democracia participativa y transparencia.

Su cobertura es real y su base de organización social es amplia y participativa; por su liderazgo, puede organizar la demanda social de diferentes grupos de sonorenses ante autoridades municipales, estatales y federales, dando respuestas oportunas y eficientes.

El propósito fundamental de este Programa Institucional consiste en establecer las directrices del funcionamiento de la concertación de obra pública, y lograr que mediante la participación tanto de la sociedad como de las autoridades municipales y estatales el desarrollo regional y tener como resultado una mejor calidad de vida para los sonorenses.

2. Panorama Económico y Financiero

El Consejo Estatal de Concertación para la Obra Pública opera a través de las transferencias estatales y participaciones y aportaciones federales que se realizaron, para así que se lleve a cabo los proyectos ingresados, tanto para municipios, para obra de gestión social y obra etiquetada por el gobierno federal.

3. Autorización e Historia

En este marco, mediante Decreto de fecha 16 de noviembre de 1992, el cual se publicó en el Boletín Oficial del Gobierno del Estado número 43, sección I, de fecha 26 de noviembre de 1992, se creó el Consejo Estatal de Concertación para la Obra Pública (CECOP), como un organismo descentralizado, con personalidad jurídica y patrimonio propios, con el propósito de estimular y promover la participación de la sociedad civil, en la realización de obras de infraestructura que propicien el desarrollo social y económico de la entidad.

4. Organización y Objeto Social

Desde su creación, a través de esta entidad se buscó, encontrar causas a las iniciativas y gestorías que plantea la sociedad sonorenses, teniendo como estrategia la suma de esfuerzos de gobierno y sociedad, a efecto de que, mediante la concertación se enfrentaran los retos del desarrollo y bienestar general.

Con fecha 16 de noviembre de 1992, se publicó en el Boletín Estatal con fecha 26 de noviembre de ese año, se crea el Consejo Estatal de Concertación para la Obra Pública como un organismo público descentralizado con personalidad jurídica y patrimonio propio con sede en ciudad de Hermosillo, Sonora por decreto del H. Congreso del Estado.

El objetivo del Consejo Estatal de Concertación para la Obra Pública es estimular e inducir la participación de la sociedad civil en la realización de obras de infraestructura para el desarrollo social y económico de los habitantes. Para ello apoya la ejecución de obras públicas mediante la concertación con los grupos sociales beneficiados, a efecto de asegurar la recuperación financiera de las mismas.

La máxima autoridad del consejo es el H. Consejo Directivo, su estructura está integrada de la siguiente manera:

a) Consejo Directivo.

- I. Un Presidente, que es la Gobernadora del Estado de Sonora
- II. Un Secretario Técnico que es el Coordinador General de CECOP
- III. Un Vicepresidente, que es el presidente de la Junta Estatal
- IV. Un Tesorero perteneciente a la sociedad civil.
- V. Trece vocales, que son cuatro representantes de la sociedad civil, tres presidentes municipales y los titulares de la Secretaría de Gobierno, Economía, Educación y Cultura, Hacienda y Sedeson.
- VI. Un Comisario Público Ciudadano.

b) Dirección General.

Los Órganos de Gobierno del Organismo Público Descentralizados son:

- * El Consejo Directivo.
- * Dirección General.

Los recursos que operan provienen del Gobierno del Estado y del Gobierno Federal.

5. Base de Preparación de los Estados Financieros

Los estados financieros adjuntos del **Consejo Estatal de Concertación para la Obra Pública** se prepararon de conformidad con las siguientes disposiciones normativas que le son aplicables en su carácter de Organismo Público Descentralizado creado por el Gobierno del Estado de Sonora:

- a. Las disposiciones vigentes de la Ley General de Contabilidad Gubernamental (LGCG).
- b. Las Normas de Información Financiera Gubernamental Generales (NIFGG) y las Normas de Información Financieras Gubernamentales Específicas para el Sector Paraestatal (NIFGE), emitidas por la Unidad de Contabilidad Gubernamental e Informes sobre la Gestión Pública (UCG) de la Secretaría de Hacienda y Crédito Público (SHCP).
- c. Las Normas de Información Financiera emitidas por el Consejo Mexicano para la Investigación y Desarrollo de Normas de Información Financiera, A. C. (CINIF), que son aplicadas de manera supletoria y que han sido autorizadas por la UCG de la SHCP.
- d. Normas Internacionales de Contabilidad para el Sector Público (NICSP).
- e. Consejo Nacional de Armonización Contable (CONAC).
- f. Postulados Básicos de contabilidad Gubernamental.

RESUMEN DE LAS PRINCIPALES POLÍTICAS CONTABLES QUE LE SON RELATIVAS A UNA ENTIDAD GUBERNAMENTAL:

- a) **Base de Registro.-** Los gastos se reconocen y se registran en el momento en que se devengan y los ingresos se registran conforme lo establece el acuerdo que reforma las normas y metodologías para la determinación de los momentos contables de los ingresos, emitido por el CONAC el 19 de julio de 2013 y publicado en el D.O.F. el 08 de agosto de 2013.
- b) **Costo Histórico.-** Los bienes se registran a su costo de adquisición. No se reconocen los efectos de la inflación en los estados financieros, en términos del Boletín- B-10 del
- c) Instituto Mexicano de Contadores Públicos. Las cifras incluidas en los estados financieros fueron determinadas con base en costos históricos, debido a que el organismo es una institución con fines no lucrativos y no tiene como propósito fundamental darle mantenimiento financiero a su patrimonio, premisa básica para el reconocimiento de los efectos de la inflación en la información financiera.
- d) **Depreciación de Inmuebles, Maquinaria y Equipo.-** A partir del Ejercicio terminado el 31 de diciembre de 2014, se reconoce la depreciación en línea recta de los bienes a través del tiempo, atendiendo a la vida útil de los mismos en base a la guía de Vida Útil estimada y porcentajes de depreciación, emitido por el Consejo Nacional de Armonización Contable.
- e) **Legalidad.-** De acuerdo a la práctica contable, todas las operaciones celebradas deben observar las disposiciones legales contenidas en las diversas Leyes y Reglamentos Gubernamentales. Cuando existen conflictos contra las Normas de Información Financiera Gubernamental se da preferencia a las disposiciones legales.

- f) **Inversiones en Activos Fijos.**- Las inversiones en activos no monetarios se registran a su valor de adquisición, tanto en resultados como el patrimonio, y son considerados como egresos en el periodo que se adquieren.
- g) **Obligaciones Laborales.**- La Entidad no reconoce los efectos contingentes de las obligaciones laborales del personal contenidas en la NIF D-3, emitidos por el Consejo Mexicano para la Investigación y Desarrollo de Normas de Información Financiera A.C., ya que conforme a los artículos 3,4,5 y 96 de la Ley Número 38 del Instituto de Seguridad y Servicios Sociales de los Trabajadores del Estado de Sonora, y artículo 1 del Reglamento de la Ley antes mencionada, la función de otorgar las jubilaciones y pensiones corresponde al Instituto de Seguridad y Servicios Sociales de los Trabajadores del Estado de Sonora (ISSSTESON).

6. Políticas de Contabilidad Significativas

De conformidad con la Ley Contabilidad Gubernamental publicada el 31 de diciembre del 2008, los registros contables de los entes públicos se llevarán con base acumulativa, la contabilización de las transacciones de gastos se harán conforme a la fecha de su realización independientemente de su pago, y las transacciones del ingreso se registrarán cuando exista jurídicamente un derecho de cobro. De acuerdo con los artículos transitorios

de la nueva Ley de Contabilidad Gubernamental, esta se aplicará de manera paulatina a partir del 2009

El 11 de enero de 2012, el Consejo Nacional de Armonización Contable (CONAC) publicó el acuerdo de interpretación sobre la obligación establecida en los artículos transitorios de la Ley General de Contabilidad Gubernamental. El CONAC tiene por objeto la emisión de las normas contables y lineamientos para la creación de la información financiera que aplicaran los entes públicos, previamente formuladas y propuestas por el secretario técnico.

- **Ley General de Contabilidad Gubernamental (LGCG)**

El 31 de diciembre de 2008 se publicó en el Diario Oficial de la Federación la LGCG, que entró en vigor el 1 de enero de 2009, y es de observancia obligatoria para los poderes Ejecutivo, Legislativo y Judicial de la Federación, los Estados y el Distrito Federal; los Ayuntamientos de los Municipios; los Órganos Político Administrativos de las Demarcaciones Territoriales del

Distrito Federal; las Entidades de la Administración Pública Paraestatal, ya sean federales, estatales o municipales y los Órganos Autónomos Federales y Estatales.

La Ley tiene como objeto establecer los criterios generales que regirán la contabilidad gubernamental y la emisión de la información financiera de los entes públicos, con la finalidad de lograr la armonización contable a nivel nacional, para lo cual fue creado el Consejo Nacional de Armonización Contable (CONAC) como órgano de coordinación para la armonización de la contabilidad gubernamental, el cual tiene por objeto la emisión de las

normas contables y las disposiciones presupuestales que se aplicarán para la generación de información financiera y presupuestal que emitirán los entes públicos.

En 2009, 2010 y 2011, el CONAC emitió diversas disposiciones regulatorias en materia de contabilidad gubernamental y presupuestal, en las cuales se establecieron diversas fechas para el inicio de su aplicación efectiva.

Con la finalidad de dar cumplimiento al objetivo de la armonización contable y establecer los ejercicios sociales en que tendrá aplicación efectiva el conjunto de normas aplicables, el 15 de diciembre de 2010 el CONAC emitió el Acuerdo de Interpretación sobre las obligaciones establecidas en los artículos transitorios de la LGCG, en el cual interpretó que las entidades paraestatales del Gobierno Estatal tienen la obligación, en cuanto al ámbito de su aplicación correspondientes al del inciso "A", a partir del 1 de enero de 2012 de realizar registros contables con base acumulativa, apegándose al marco conceptual y a los postulados básicos de contabilidad gubernamental, así como a las normas y metodologías que establezcan los momentos contables, los clasificadores y los manuales de contabilidad gubernamental armonizados, y de acuerdo con las respectivas matrices de conversión con las características señaladas en los artículos 40 y 41 de la LGCG. Consecuentemente, a partir de la fecha señalada tienen la obligación de emitir información contable, presupuestaria y programática sobre la base técnica prevista en los documentos técnico-contables siguientes:

- 1.- Marco Conceptual
- 2.- Postulados Básicos de Contabilidad Gubernamental
- 3.- Clasificador por Objeto del Gasto
- 4.- Clasificador por Tipo del Gasto
- 5.- Clasificador por Rubro de Ingreso
- 6.- Catálogo de Cuentas de Contabilidad
- 7.- Momentos Contables de los Egresos
- 8.- Momentos Contables de los Ingresos
- 9.- Manual de Contabilidad Gubernamental

Artículo 40 LGCG.- Los procesos administrativos de los entes públicos que impliquen transacciones presupuestarias y contables generarán el registro automático y por única vez de las mismas en los momentos contables correspondientes.

Artículo 41 LGCG.- Para el registro único de las operaciones presupuestarias y contables, los entes públicos dispondrán de clasificadores presupuestarios, listas de cuentas y catálogos de bienes o instrumentos similares que permitan su interrelación automática.

- **Postulados Básicos de la Contabilidad Gubernamental**

1) SUSTANCIA ECONÓMICA

Es el reconocimiento contable de las transacciones, transformaciones internas y otros eventos, que afectan económicamente al ente público y delimitan la operación del Sistema de Contabilidad Gubernamental (SCG).

Explicación del postulado básico

- a) El SCG estará estructurado de tal manera que permita la captación de la esencia económica en la delimitación y operación del ente público, apeándose a la normatividad emitida por el Consejo Nacional de Armonización Contable (CONAC).
- b) Al reflejar la situación económica contable de las transacciones, se genera la información que proporciona los elementos necesarios para una adecuada toma de decisiones.

2) ENTES PÚBLICOS

Los poderes Ejecutivo, Legislativo y Judicial de la Federación y de las entidades federativas; los entes autónomos de la Federación y de las entidades federativas; los ayuntamientos de los municipios; los órganos político-administrativos de las

demarcaciones territoriales del Distrito Federal; y las entidades de la administración pública paraestatal, ya sean federales, estatales o municipales.

Explicación del postulado básico

El ente público es establecido por un marco normativo específico, el cual determina sus objetivos, su ámbito de acción y sus limitaciones; con atribuciones para asumir derechos y contraer obligaciones.

3) EXISTENCIA PERMANENTE

La actividad del ente público se establece por tiempo indefinido, salvo disposición legal en la que se especifique lo contrario.

Explicación del postulado básico

El sistema contable del ente público se establece considerando que el periodo de vida del mismo es indefinido.

4) REVELACIÓN SUFICIENTE

Los estados y la información financiera deben mostrar amplia y claramente la situación financiera y los resultados del ente público.

Explicación del postulado básico

- a) Como información financiera se considera la contable y presupuestaria y se presentará en estados financieros, reportes e informes acompañándose, en su caso, de las notas explicativas y de la información necesaria que sea representativa de la situación del ente público a una fecha establecida.
- b) Los estados financieros y presupuestarios con sus notas forman una unidad inseparable, por tanto, deben presentarse conjuntamente en todos los casos para una adecuada evaluación cuantitativa cumpliendo con las características de objetividad, verificabilidad y representatividad.

5) IMPORTANCIA RELATIVA

La información debe mostrar los aspectos importantes de la entidad que fueron reconocidos contablemente.

Explicación del postulado básico

La información financiera tiene importancia relativa si existe el riesgo de que su omisión o presentación errónea afecte la percepción de los usuarios en relación con la rendición de cuentas, la fiscalización y la toma de decisiones.

6) REGISTRO E INTEGRACIÓN PRESUPUESTARIA

La información presupuestaria de los entes públicos se integra en la contabilidad en los mismos términos que se presentan en la Ley de Ingresos y en el Decreto del Presupuesto de Egresos, de acuerdo a la naturaleza económica que le corresponda.

El registro presupuestario del ingreso y del egreso en los entes públicos se debe reflejar en la contabilidad, considerando sus efectos patrimoniales y su vinculación con las etapas presupuestarias correspondientes.

Explicación del postulado básico

- a) El Sistema de Contabilidad Gubernamental (SCG) debe considerar cuentas de orden, para el registro del ingreso y el egreso, a fin de proporcionar información presupuestaria que permita evaluar los resultados obtenidos respecto de los presupuestos autorizados;
- b) El SCG debe identificar la vinculación entre las cuentas de orden y las de balance o resultados;
- c) La contabilización de los presupuestos deben seguir la metodología y registros equilibrados o igualados, representando las etapas presupuestarias de las transacciones a través de cuentas de orden del ingreso y del egreso; así como su efecto en la posición financiera y en los resultados;
- d) El SCG debe permitir identificar de forma individual y agregada el registro de las operaciones en las cuentas de orden, de balance y de resultados correspondientes; así como generar registros a diferentes niveles de agrupación;
- e) La clasificación de los egresos presupuestarios será al menos la siguiente: administrativa, conforme al Decreto del Presupuesto de Egresos, que es la que permite identificar quién gasta; funcional y programática, que indica para qué se gasta; y económica y por objeto del gasto que identifica en qué se gasta.
- f) La integración presupuestaria se realizará sumando la información presupuestaria de entes independientes para presentar un solo informe.

7) CONSOLIDACIÓN DE LA INFORMACIÓN FINANCIERA

Los estados financieros de los entes públicos deberán presentar de manera consolidada la situación financiera, los resultados de operación, el flujo de efectivo o los cambios en la situación financiera y las variaciones a la Hacienda Pública, como si se tratara de un solo ente público

Explicación del postulado básico

- a) Para los entes públicos la consolidación se lleva a cabo sumando aritméticamente la información patrimonial que se genera de la contabilidad del ente público, en los sistemas de registro que conforman el SCG, considerando los efectos de eliminación de aquellas operaciones que dupliquen su efecto.
- b) Corresponde a la instancia normativa a nivel federal, entidades federativas o municipal, respectivamente, determinar la consolidación de las cuentas, así como de la información de los entes públicos y órganos sujetos a ésta, de acuerdo con los lineamientos que dicte el CONAC.

8) DEVENGO CONTABLE

Los registros contables de los entes públicos se llevarán con base acumulativa. El ingreso devengado, es el momento contable que se realiza cuando existe jurídicamente el derecho de cobro de impuestos, derechos, productos, aprovechamientos y otros ingresos por parte de los entes públicos. El gasto devengado, es el momento contable que refleja el reconocimiento de una obligación de pago a favor de terceros por la recepción de conformidad de bienes, servicios y obra pública contratados; así como de las obligaciones que derivan de tratados, leyes, decretos, resoluciones y sentencias definitivas.

Explicación del postulado básico

- a) Debe entenderse por realizado el ingreso derivado de contribuciones y participaciones cuando exista jurídicamente el derecho de cobro;
- b) Los gastos se consideran devengados desde el momento que se formalizan las transacciones, mediante la recepción de los servicios o bienes a satisfacción, independientemente de la fecha de pago.

Periodo Contable

- a) La vida del ente público se divide en periodos uniformes de un año calendario, para efectos de conocer en forma periódica la situación financiera a través del registro de sus operaciones y rendición de cuentas;
- b) En lo que se refiere a la contabilidad gubernamental, el periodo relativo es de un año calendario, que comprende a partir del 1 de enero hasta el 31 de diciembre, y está directamente relacionado con la ejecución de la Ley de Ingresos y el ejercicio del presupuesto de egresos;

- c) La necesidad de conocer los resultados de las operaciones y la situación financiera del ente público, hace indispensable dividir la vida continua del mismo en periodos uniformes permitiendo su comparabilidad;

- d) En caso de que algún ente público inicie sus operaciones en el transcurso del año, el primer ejercicio contable abarcará a partir del inicio de éstas y hasta el 31 de diciembre; tratándose de entes públicos que dejen de existir durante el ejercicio, concluirán sus operaciones en esa fecha, e incluirán los resultados obtenidos en la cuenta pública anual correspondiente;

- e) Para efectos de evaluación y seguimiento de la gestión financiera, así como de la emisión de estados financieros para fines específicos se podrán presentar informes contables por periodos distintos, sin que esto signifique la ejecución de un cierre.

9) VALUACIÓN

Todos los eventos que afecten económicamente al ente público deben ser cuantificados en términos monetarios y se registrarán al costo histórico o al valor económico más objetivo registrándose en moneda nacional.

Explicación del Postulado Básico

- a) El costo histórico de las operaciones corresponde al monto erogado para su adquisición conforme a la documentación contable original justificativa y comprobatoria, o bien a su valor estimado o de avalúo en caso de ser producto de una donación, expropiación, adjudicación o dación en pago;

- b) La información reflejada en los estados financieros deberá ser revaluada aplicando los métodos y lineamientos que para tal efecto emita el CONAC.

10) DUALIDAD ECONÓMICA

El ente público debe reconocer en la contabilidad, la representación de las transacciones y algún otro evento que afecte su situación financiera, su composición por los recursos asignados para el logro de sus fines y por sus fuentes, conforme a los derechos y obligaciones.

Explicación del Postulado Básico

- a) Los activos representan recursos que fueron asignados y capitalizados por el ente público, en tanto que los pasivos y el patrimonio representan los financiamientos y los activos netos, respectivamente;

- b) Las fuentes de los recursos están reconocidas dentro de los conceptos de la Ley de Ingresos.

11) CONSISTENCIA

Ante la existencia de operaciones similares en un ente público, debe corresponder un mismo tratamiento contable, el cual debe permanecer a través del tiempo, en tanto no cambie la esencia económica de las operaciones.

Explicación del postulado básico

- a) Las políticas, métodos de cuantificación, procedimientos contables y ordenamientos normativos, deberán ser acordes para cumplir con lo dispuesto en la Ley de Contabilidad, con la finalidad de reflejar de una mejor forma, la sustancia económica de las operaciones realizadas por el ente público, debiendo aplicarse de manera uniforme a lo largo del tiempo;
- b) Cuando por la emisión de una nueva norma, cambie el procedimiento de cuantificación, las políticas contables, los procedimientos de registro y la presentación de la información financiera que afecte la comparabilidad de la información, se deberá revelar claramente en los estados financieros el motivo, justificación y efecto;
- c) Los estados financieros correspondientes a cada ejercicio seguirán los mismos criterios y métodos de valuación utilizados en ejercicios precedentes, salvo cambios en el modelo contable de aplicación general;
- d) La observancia de este postulado no imposibilita el cambio en la aplicación de reglas, lineamientos, métodos de cuantificación y procedimientos contables; sólo se exige, que cuando se efectúe una modificación que afecte la comparabilidad de la información, se deberá revelar claramente en los estados financieros: su motivo, justificación y efecto, con el fin de fortalecer la utilidad de la información. También, obliga al ente público a mostrar su situación financiera y resultados aplicando bases técnicas y jurídicas consistentes, que permitan la comparación con ella misma sobre la información de otros periodos y conocer su posición relativa con otros entes económicos similares.

- **Supletoriedad de las Normas de Información Financiera Gubernamental emitidas por la UCG de la SHCP**

Mediante Oficio Circular 309-A-0248/2012, de fecha 14 de septiembre de 2012, la UCG de la SHCP informó a las Dependencias de la Administración Pública Federal y a las Entidades del Sector Paraestatal sobre diversas modificaciones y precisiones que efectuó en el marco contable gubernamental federal, como sigue:

- a. Después de efectuar diversas modificaciones y actualizaciones en las normas contables que estaban vigentes hasta 2011 para el Sector Paraestatal, se establecieron, como obligatorias a partir del ejercicio 2012 para dicho Sector Paraestatal, seis Normas de Información Financiera Gubernamental Generales (NIFGG), una Norma de Información Financiera Gubernamental Específica (NIFGE) y una Norma Archivo Contable Gubernamental (NACG). Asimismo, se dieron de baja dos Normas Generales de

Información Financiera Gubernamental y nueve Normas Específicas de Información Financiera Gubernamental que estaban vigentes hasta 2011. Las Normas Supletorias aplicables a la entidad y organismos descentralizados del gobierno del estado; son las siguientes:

NIFGG SP 01	Control presupuestario de los ingresos y de los gastos
NIFGG SP 02	Subsidio y transferencias corrientes y de capital en sus diferentes modalidades
NIFGG SP 03	Estimación de cuentas incobrables
NIFGG SP 04	Re expresión
NIFGG SP 05	Obligaciones laborales
NIFGG SP 06	Arrendamiento financiero
NIFGE SP 01	Proyectos de infraestructura productiva de largo plazo "PIDIREGAS"
NACG SP 01	Disposiciones aplicables al archivo contable gubernamental

b. Las normas contables

Principales Reglas de Registro y Valoración del Patrimonio (Elementos Generales), Reglas Específicas de Registro y Valoración del Patrimonio y Parámetro de Estimación de Vida Útil, emitidas por el CONAC el 27 de diciembre de 2010, 13 de diciembre de 2011 y 15 de agosto de 2012, respectivamente, serán de aplicación obligatoria a partir del 1 de enero de 2013 (Nota: en este caso debe tomarse en cuenta el oficio 0247/2012 que emitió el Secretario Técnico del CONAC el 14 de septiembre de 2012, donde establece que dichas normas contables deben ser aplicadas a partir del ejercicio que inicia el 1 de enero de 2013 , sin embargo, se permite su aplicación en 2012 para el caso de aquellos entes públicos que tengan la posibilidad de realizar sus registros contables conforme dichas normas, o aquellos que en esa fecha ya estén aplicando la sustancia de las mismas, por lo que cualquier entidad que haya aplicado esas normas en 2012 estaría en cumplimiento).

- c. Se regula que adicionalmente a las disposiciones normativas que establezca la UCG de la SHCP, los entes públicos podrán aplicar de manera supletoria, previa autorización de ésta, las Normas de Información Financiera nacionales e internacionales.

Adicionalmente, dicha UCG emitió el oficio circular de fecha 18 de febrero de 2013 denominado "Lineamientos específicos para la elaboración de los estados financieros aplicables a las entidades paraestatales federales y la integración de la información contable para efectos de la elaboración de la Cuenta de la Hacienda Pública Federal 2012", en el cual se establecen los términos y los formatos aplicables para la elaboración de los estados financieros para efectos de ser dictaminados por parte de los auditores externos y para la integración de la Cuenta de la Hacienda Pública Federal 2012.

- **Patrimonio**

Como parte de los acuerdos emitidos por el CONAC en materia del patrimonio, el Consejo debió a partir del 01 de enero de 2013 levantar un inventario físico de los bienes MUEBLES E INMUEBLES a que se refiere al artículo 23 de la LGCG, conteniendo su; registro contable en las

cuentas específicas que coincidan con el inventario, evaluación no menor al valor catastral, publicación en internet u otros medios cada 6 meses, y demás reglas y acuerdos sobre el registro y evaluación del patrimonio.

El Comité Ejecutivo Nacional del IMPC, a través de la vicepresidencia del sector gubernamental, en la Segunda Reunión del Consejo Nacional de Armonización Contable, celebrada el 3 de mayo de 2013, de la cual se destaca que los estados y municipios han logrado avances importantes y significativos en la adopción e implementación de la Ley General de Contabilidad Gubernamental (LGCG), así como que continúan los esfuerzos institucionales a fin de avanzar con el proceso de armonización contable. Sin embargo, en el

diagnóstico se establece la limitante de carecer de una herramienta informática que haya dado los resultados requeridos en más de un ejercicio fiscal, de forma adecuada y aprobada.

7. Posición en Moneda Extranjera y Protección por Riesgo Cambiario.

NO APLICA

8. Reporte Analítico del Activo.

Hubo un incremento en el Activo ya que se registró la Obra en Proceso en el periodo y se va cancelando conforme se realiza el pago.

9. Fideicomisos, Mandatos y Análogos.

NO APLICA

10. Reporte de la Recaudación.

En este periodo recibimos tanto recurso estatal como federal como se informa:

Federales	98,900,000.00
Estatales	515,724,020.28
TOTAL	614,624,020.28

11. Información sobre la Deuda y el Reporte Analítico de la Deuda.

El Pasivo está conformado por Proveedores de Contratistas por Obras en Proceso, Retenciones y Contribuciones por Pagar a Corto plazo y Otras cuentas por pagar a corto plazo.

12. Calificaciones Otorgadas.

NO APLICA

13. Proceso de Mejora.

a) Principales políticas de Control Interno:

La entidad cuenta con diferentes reglamentos y manuales que la ayudan al desarrollo de sus actividades entre los que destacan: reglamento interior, manual de organización, manual de ingresos propios, reglamento del consejo directivo, entre otros, todos ellos autorizados por el Consejo Directivo.

b) Medidas de desempeño Financiero, Metas y Alcance.

1. Recursos Materiales; Adquisiciones y Servicios Generales.

2. Recursos Financieros; Gastos por Comprobar, Viáticos, Pagos de Facturas, Liberaciones de Recursos.

3. Control de Personal; Nóminas y Prestaciones Laborales

4. Elaboración de los Convenios de Concertación.

5. Concertación de Obra Pública; en los 72 Municipios.

6. Concertación de Obra Pública; de otros programas como gestión social y ramo 23.

7. Programación de Metas; el cual el objetivo es cumplirse .

14. Información por Segmentos.

NO APLICA

15. Eventos Posteriores al Cierre.

NO APLICA

16. Partes Relacionadas.

NO APLICA

17. Responsabilidad Sobre la Presentación Razonable de la Información Contable.

La entidad en los estados financieros cumplió con esta nota de gestión administrativa al señalar en los mismos la siguiente leyenda, Bajo protesta de decir verdad declaramos que los Estados Financieros, son razonablemente correctos

18. Patrimonio:

Las partidas que integran este rubro son las siguientes:

	<u>31-XII-2016</u>	<u>31-XII-2015</u>
Aportaciones al Patrimonio	\$ 0.	\$ 0.
Resultados del Ejercicio (Ahorro y Desahorro)	373,029,203.77	68,588,726.00
Resultado del Ejercicios Anteriores	<u>247,864,527.86</u>	<u>01,941,797.00</u>
	620,893,731.6	670,530,523.0
	\$ 3	\$ 0

19.-Impuesto Sobre la Renta:

En virtud de sus fines no lucrativos, el Consejo no es contribuyente del Impuesto Sobre la Renta (ISR) sobre el remanente del ejercicio, sin embargo; tiene otras obligaciones fiscales en materia de ISR y otras contribuciones sociales, es responsable solidario por la retención y entero de los impuestos y contribuciones tal y como lo requieren las disposiciones fiscales.

Las notas adjuntas son parte integrante de los estados financieros.

Ing. Miguel Servando Portoni Encinas
Director General de Adiministracion y Finanzas

C.P. Luz Areli Ruiz Palma
Director de Contabilidad y Control Presupuestal

Bajo protesta de decir verdad declaramos que los Estados Financieros, son razonablemente correctos y son responsabilidad del emisor.

Sistema Estatal de Evaluación
Estado Analítico de Ingresos
Consejo Estatal de Concertación para la Obra Pública
Del 01 de Enero al 31 de Diciembre de 2016

CPCA-II-010

CUENTA PUBLICA 2016

(PESOS)

Rubros de los Ingresos	Ingresos Estimado Original Anual (1)	Ampliaciones y Reducciones (+ ó -) (2)	Ingresos Modificado Anual (3= 1 +2)	Ingresos Devengado Acumulado (4)	Ingresos Recaudado Acumulado (5)	Diferencia (6= 5 - 1)
Impuestos			0			0
Cuotas y Aportaciones de Seguridad Social	0	0	0	0	0	0
Contribuciones de Mejoras			0			0
Derechos			0			0
Productos	0	0	0	0	0	0
Corriente			0			0
Capital			0			0
Aprovechamientos	0	0	0	0	0	0
Corriente			0			0
Capital			0			0
Ingresos por Ventas de Bienes y Servicios			0			0
Participaciones y Aportaciones			0			0
Transferencias, Asignaciones, Subsidios y Otras Ayudas FEDERALES	0	98,900,000	98,900,000	98,900,000	98,900,000	98,900,000
Transferencias, Asignaciones, Subsidios y Otras Ayudas ESTATALES	351,005,907	276,686,900	627,692,808	515,724,020	515,724,020	164,718,113
Ingresos Derivados de Financiamientos			0			0
Total	351,005,907	375,586,900	726,592,808	614,624,020	614,624,020	263,618,113
					Ingresos Excedentes 1	263618112.8

Sistema Estatal de Evaluación
Estado Analítico de Ingresos
Consejo Estatal de Concertación para la Obra Pública
Del 01 de Enero al 31 de Diciembre de 2016
(PESOS)

CPCA-II-010

CUENTA PUBLICA 2016

Estado Analítico de Ingresos Por Fuente de Financiamiento	Ingresos Estimado Original Anual (1)	Ampliaciones y Reducciones (+ ó -) (2)	Ingresos Modificado Anual (3= 1 +2)	Ingresos Devengado Acumulado (4)	Ingresos Recaudado Acumulado (5)	Diferencia (6= 5 - 1)
Ingresos del Gobierno	0	0	0	0	0	0
Impuestos	0	0	0	0	0	0
Contribuciones de Mejoras			0			0
Derechos			0			0
Productos	0	0	0	0	0	0
Corriente			0			0
Capital			0			0
Aprovechamientos	0	0	0	0	0	0
Corriente			0			0
Capital			0			0
Participaciones y Aportaciones			0			0
Transferencias, Asignaciones, Subsidios y Otras Ayudas			0			0
Ingresos de Organismos y Empresas	351,005,907	375,586,900	726,592,808	614,624,020	614,624,020	263,618,113
Cuotas y aportaciones de Seguridad Social			0			0
Ingresos por ventas de Bienes y Servicios			0			0
Transferencias, Asignaciones, Subsidios y Otras Ayudas, FEDERALES	0	98,900,000	98,900,000	98,900,000	98,900,000	98,900,000
Transferencias, Asignaciones, Subsidios y Otras Ayudas, ESTATALES	351,005,907	276,686,900	627,692,808	515,724,020	515,724,020	164,718,113
Ingresos derivados de Financiamiento	0	0	0	0	0	0
Ingresos Derivados de Financiamientos			0			0
Total	351,005,907	375,586,900	726,592,808	614,624,020	614,624,020	263,618,113
					Ingresos Excedentes 1	263,618,112.81

ING. MIGUEL SERVANDO PORTONI ENCINAS
DIRECTOR GENERAL DE ADMINISTRACION Y FINANZAS

C.P. LUZ ARELI RUIZ PALMA
DIRECTOR DE CONTABILIDAD Y CONTROL PRESUPUESTAL

Sistema Estatal de Evaluación
 Estado Analítico de Ingresos Detallado – LDF
 Consejo Estatal de Concertación para la Obra Pública
 Del 01 de Enero al 31 de Diciembre de 2016 (b)
 (PESOS)

CPCA-II-10-A

CUENTA PÚBLICA 2016

Concepto (c)	Ingreso					Diferencia (e)
	Estimado (d)	Ampliaciones/ (Reducciones)	Modificado	Devengado	Recaudado	
Ingresos de Libre Disposición						
A. Impuestos	-	-	-	-	-	-
B. Cuotas y Aportaciones de Seguridad Social	-	-	-	-	-	-
C. Contribuciones de Mejoras	-	-	-	-	-	-
D. Derechos	-	-	-	-	-	-
E. Productos	-	-	-	-	-	-
F. Aprovechamientos	-	-	-	-	-	-
G. Ingresos por Ventas de Bienes y Servicios	-	-	-	-	-	-
H. Participaciones	-	-	-	-	-	-
(H=h1+h2+h3+h4+h5+h6+h7+h8+h9+h10+h11)	-	-	-	-	-	-
h1) Fondo General de Participaciones	-	-	-	-	-	-
h2) Fondo de Fomento Municipal	-	-	-	-	-	-
h3) Fondo de Fiscalización y Recaudación	-	-	-	-	-	-
h4) Fondo de Compensación	-	-	-	-	-	-
h5) Fondo de Extracción de Hidrocarburos	-	-	-	-	-	-
h6) Impuesto Especial Sobre Producción y Servicios	-	-	-	-	-	-
h7) 0.136% de la Recaudación Federal Participable	-	-	-	-	-	-
h8) 3.17% Sobre Extracción de Petróleo	-	-	-	-	-	-
h9) Gasolinas y Diésel	-	-	-	-	-	-
h10) Fondo del Impuesto Sobre la Renta	-	-	-	-	-	-
h11) Fondo de Estabilización de los Ingresos de las Entidades Federativas	-	-	-	-	-	-
I. Incentivos Derivados de la Colaboración Fiscal (I=i1+i2+i3+i4+i5)	-	-	-	-	-	-
i1) Tenencia o Uso de Vehículos	-	-	-	-	-	-
i2) Fondo de Compensación ISAN	-	-	-	-	-	-
i3) Impuesto Sobre Automóviles Nuevos	-	-	-	-	-	-

Concepto (c)	Ingreso					Diferencia (e)
	Estimado (d)	Ampliaciones/ (Reducciones)	Modificado	Devengado	Recaudado	
i4) Fondo de Compensación de Repecos-Intermedios	-	-	-	-	-	-
i5) Otros Incentivos Economicos	-	-	-	-	-	-
J. Transferencias	351,005,907.47	276,686,900.05	627,692,807.52	515,724,020.28	515,724,020.28	164,718,112.81
K. Convenios	-	-	-	-	-	-
k1) Otros Convenios y Subsidios	-	-	-	-	-	-
L. Otros Ingresos de Libre Disposición (L=I1+I2)	-	-	-	-	-	-
I1) Participaciones en Ingresos Locales	-	-	-	-	-	-
I2) Otros Ingresos de Libre Disposición	-	-	-	-	-	-
I. Total de Ingresos de Libre Disposición (I=A+B+C+D+E+F+G+H+I+J+K+L)	351,005,907.47	276,686,900.05	627,692,807.52	515,724,020.28	515,724,020.28	164,718,112.81
Ingresos Excedentes de Ingresos de Libre Disposición						164,718,112.81
Transferencias Federales Etiquetadas						
A. Aportaciones (A=a1+a2+a3+a4+a5+a6+a7+a8)	-	98,900,000.00	98,900,000.00	98,900,000.00	98,900,000.00	98,900,000.00
a1) Fondo de Aportaciones para la Nómina Educativa y Gasto Operativo	-	-	-	-	-	-
a2) Fondo de Aportaciones para los Servicios de Salud	-	-	-	-	-	-
a3) Fondo de Aportaciones para la Infraestructura Social	-	-	-	-	-	-
a4) Fondo de Aportaciones para el Fortalecimiento de los Municipios y de las Demarcaciones Territoriales del Distrito Federal	-	-	-	-	-	-
a5) Fondo de Aportaciones Múltiples	-	-	-	-	-	-
a6) Fondo de Aportaciones para la Educación Tecnológica y de Adultos	-	-	-	-	-	-
a7) Fondo de Aportaciones para la Seguridad Pública de los Estados y del Distrito Federal	-	-	-	-	-	-
a8) Fondo de Aportaciones para el Fortalecimiento de las Entidades Federativas	-	98,900,000.00	98,900,000.00	98,900,000.00	98,900,000.00	98,900,000.00
B. Convenios (B=b1+b2+b3+b4)	-	-	-	-	-	-
b1) Convenios de Protección Social en Salud	-	-	-	-	-	-
b2) Convenios de Descentralización	-	-	-	-	-	-
b3) Convenios de Reasignación	-	-	-	-	-	-
b4) Otros Convenios y Subsidios	-	-	-	-	-	-
C. Fondos Distintos de Aportaciones (C=c1+c2)	-	-	-	-	-	-
c1) Fondo para Entidades Federativas y Municipios Productores de Hidrocarburos	-	-	-	-	-	-

Concepto (c)	Ingreso					Diferencia (e)
	Estimado (d)	Ampliaciones/ (Reducciones)	Modificado	Devengado	Recaudado	
c2) Fondo Minero	-	-	-	-	-	-
D. Transferencias, Subsidios y Subvenciones, y Pensiones y Jubilaciones	-	-	-	-	-	-
E. Otras Transferencias Federales Etiquetadas	-	-	-	-	-	-
II. Total de Transferencias Federales Etiquetadas (II = A + B + C + D + E)	-	98,900,000.00	98,900,000.00	98,900,000.00	98,900,000.00	98,900,000.00
III. Ingresos Derivados de Financiamientos (III = A)	-	-	-	-	-	-
A. Ingresos Derivados de Financiamientos	-	-	-	-	-	-
IV. Total de Ingresos (IV = I + II + III)	351,005,907.47	375,586,900.05	726,592,807.52	614,624,020.28	614,624,020.28	263,618,112.81
Datos Informativos						
1. Ingresos Derivados de Financiamientos con Fuente de Pago de Ingresos de Libre Disposición	-	-	-	-	-	-
2. Ingresos Derivados de Financiamientos con Fuente de Pago de Transferencias Federales Etiquetadas	-	-	-	-	-	-
3. Ingresos Derivados de Financiamientos (3 = 1 + 2)	-	-	-	-	-	-

ING. MIGUEL SERVANDO PORTONI ENCINAS
DIRECTOR GENERAL DE ADMINISTRACION Y FINANZAS

C.P. LUZ ARELI RUIZ PALMA
DIRECTOR DE CONTABILIDAD Y CONTROL PRESUPUESTAL

Sistema Estatal de Evaluación
 Conciliación entre los Ingresos Presupuestarios y Contables
 Consejo Estatal de Concertación para la Obra Pública

CPCA-II-10-B

Al 31 Diciembre de 2016

CUENTA PÚBLICA 2016

(PESOS)

1. Ingresos Presupuestarios		614,624,020.28
(MAS)		
2. Ingresos contables no presupuestarios		3,795,893.72
Incremento por variación de inventarios		
Disminución del exceso de estimaciones por pérdida o deterioro u obsolescencia		
Disminución del exceso de provisiones		
Otros Ingresos y beneficios varios		
Otros Ingresos contables no presupuestarios	3,795,893.72	
(MENOS)		
3. Ingresos presupuestarios no contables		0.00
Productos de capital		
Aprovechamientos de capital		
Ingresos derivados de financiamientos		
Otros Ingresos presupuestarios no contables		
4. Ingresos Contables (4= 1 + 2 - 3)		618,419,914.00

 ING. MIGUEL SERVANDO PORTONI ENCINAS
 DIRECTOR GENERAL DE ADMINISTRACION Y FINANZAS

 C.P. LUZ ARELI RUIZ PALMA
 DIRECTOR DE CONTABILIDAD Y CONTROL PRESUPUESTAL

Sistema Estatal de Evaluación
 Estado Analítico del Ejercicio Presupuesto de Egresos
 Clasificación por Objeto del Gasto (Capítulo y Concepto)
 Consejo Estatal de Concertación para la Obra Pública
 Del 01 de Enero al 31 de Diciembre de 2016

CPCA-II-11

CUENTA PÚBLICA 2016

Ejercicio del Presupuesto por Capítulo del Gasto	Egresos Aprobado Anual	Ampliaciones/ (Reducciones)	Egresos Modificado Anual	Egresos Devengado Acumulado	Egresos Pagado Acumulado	Subejercicio
	(1)	(2)	(3=1+2)	(4)	(5)	(6 = 3 - 4)
Servicios Personales	12,673,898	9,219,737	21,893,636	21,860,675	21,860,675	32,961
Remuneraciones al Personal de Carácter Permanente	4,810,655	8,292,025	13,102,680	13,102,680	13,102,680	0
Remuneraciones al Personal de Carácter Transitorio	0	2,652,894	2,652,894	2,652,894	2,652,894	0
Remuneraciones Adicionales y Especiales	4,378,951	-2,623,074	1,755,877	1,726,419	1,726,419	29,458
Seguridad Social	3,484,292	783,171	4,267,463	4,263,961	4,263,961	3,502
Otras Prestaciones Sociales y Económicas	0	114,721	114,721	114,721	114,721	0
Previsiones			0			0
Pago de Estímulos a Servidores Públicos			0			0
Materiales y Suministros	1,564,131	339,165	1,903,296	1,812,514	1,812,514	90,782
Materiales de Administración, Emisión de Documentos y Artículos Oficiales	655,932	-70,651	585,281	559,614	559,614	25,667
Alimentos y Utensilios	42,798	103,081	145,878	139,314	139,314	6,564
Materias Primas y Materiales de Producción y Comercialización	0	100	100	96	96	5
Materiales y Artículos de Construcción y de Reparación	5,000	14,406	19,406	17,406	17,406	2,000
Productos Químicos, Farmacéuticos y de Laboratorio	0	95	95	95	95	0
Combustibles, Lubricantes y Aditivos	807,000	47,360	854,360	834,023	834,023	20,338
Vestuario, Blancos, Prendas de Protección y Artículos Deportivos	5,000	-1,028	3,972	3,507	3,507	466
Materiales y Suministros Para Seguridad	0	14,811	14,811	14,811	14,811	0
Herramientas, Refacciones y Accesorios Menores	48,400	230,992	279,392	243,649	243,649	35,743
Servicios Generales	3,433,733	239,775	3,673,509	3,569,713	3,569,713	103,796
Servicios Básicos	521,349	-13,490	507,859	503,091	503,091	4,769
Servicios de Arrendamiento	144,999	50,191	195,190	194,962	194,962	228
Servicios Profesionales, Científicos, Técnicos y Otros Servicios	775,200	15,653	790,852	766,012	766,012	24,840
Servicios Financieros, Bancarios y Comerciales	293,000	-50,742	242,258	237,044	237,044	5,214
Servicios de Instalación, Reparación, Mantenimiento y Conservación	573,386	139,447	712,834	707,484	707,484	5,350
Servicios de Comunicación Social y Publicidad.	221,000	410,013	631,013	593,833	593,833	37,180
Servicios de Traslado y Viáticos	800,799	-255,840	544,959	519,944	519,944	25,015
Servicios Oficiales	104,000	-73,382	30,618	29,398	29,398	1,220

Ejercicio del Presupuesto por Capítulo del Gasto	Egresos Aprobado Anual (1)	Ampliaciones/ (Reducciones) (2)	Egresos Modificado Anual (3=1+2)	Egresos Devengado Acumulado (4)	Egresos Pagado Acumulado (5)	Subejercicio (6 = 3 - 4)
Otros Servicios Generales	0	17,925	17,925	17,946	17,946	-21
Transferencias, Asignaciones, Subsidios y Otras Ayudas	0	0	0	0	0	0
Transferencias Internas y Asignaciones al Sector Público			0			0
Transferencias al Resto del Sector Público			0			0
Subsidios y Subvenciones			0			0
Ayudas Sociales			0			0
Pensiones y Jubilaciones			0			0
Transferencias a Fideicomisos, Mandatos y Otros Análogos			0			0
Transferencias a la Seguridad Social			0			0
Donativos			0			0
Transferencias al Exterior			0			0
Bienes Muebles, Inmuebles e Intangibles	0	1,085,056	1,085,056	1,084,953	1,084,953	103
Mobiliario y Equipo de Administración	0	115,465	115,465	115,363	115,363	102
Mobiliario y Equipo Educativo y Recreativo			0			0
Equipo e Instrumental Médico y de Laboratorio			0			0
Vehículos y Equipo de Transporte	0	936,901	936,901	936,900	936,900	1
Equipo de Defensa y Seguridad			0			0
Maquinaria, Otros Equipos y Herramientas	0	32,690	32,690	32,690	32,690	0
Activos Biológicos			0			0
Bienes Inmuebles			0			0
Activos Intangibles			0			0
Inversión Pública	333,334,145	364,703,166	698,037,311	477,105,542	477,105,542	220,931,769
Obra Pública en Bienes de Dominio Público	269,158,952	364,703,166	633,862,118	432,293,770	432,293,770	201,568,348
Obra Pública en Bienes Propios			0			0
Proyectos Productivos y Acciones de Fomento	64,175,193	0	64,175,193	44,811,772	44,811,772	19,363,421
Inversiones Financieras y Otras Provisiones	0	0	0	0	0	0
Inversiones Para el Fomento de Actividades Productivas.			0			0
Acciones y Participaciones de Capital			0			0

Ejercicio del Presupuesto por Capítulo del Gasto	Egresos Aprobado Anual (1)	Ampliaciones/ (Reducciones) (2)	Egresos Modificado Anual (3=1+2)	Egresos Devengado Acumulado (4)	Egresos Pagado Acumulado (5)	Subejercicio (6 = 3 - 4)
Compra de Títulos y Valores			0			0
Concesión de Préstamos			0			0
Inversiones en Fideicomisos, Mandatos y Otros Análogos			0			0
Otras Inversiones Financieras			0			0
Provisiones para Contingencias y Otras Erogaciones Especiales			0			0
Participaciones y Aportaciones	0	0	0	0	0	0
Participaciones			0			0
Aportaciones			0			0
Convenios			0			0
Deuda Pública	0	0	0	0	0	0
Amortización de la Deuda Pública			0			0
Intereses de la Deuda Pública			0			0
Comisiones de la Deuda Pública			0			0
Gastos de la Deuda Pública			0			0
Costo por Coberturas			0			0
Apoyos Financieros			0			0
Adeudos de Ejercicios Fiscales Anteriores (Adefas)			0			0
Total del Gasto	351,005,907	375,586,900	726,592,808	505,433,397	505,433,397	221,159,410

ING. MIGUEL SERVANDO PORTONI ENCINAS
DIRECTOR GENERAL DE ADMINISTRACION Y FINANZAS

C.P. LUZ ARELI RUIZ PALMA
DIRECTOR DE CONTABILIDAD Y CONTROL PRESUPUESTAL

Sistema Estatal de Evaluación
Consejo Estatal de Concertación para la Obra Pública

CPCA-II-11-A

Estado Analítico del Ejercicio del Presupuesto de Egresos Detallado - LDF

Clasificación por Objeto del Gasto (Capítulo y Concepto)

Del 01 de Enero al 31 de Diciembre de 2016 (b)

CUENTA PÚBLICA 2016

(PESOS)

Concepto (c)	Egresos					Subejercicio (e)
	Aprobado (d)	Ampliaciones/ (Reducciones)	Modificado	Devengado	Pagado	
I. Gasto No Etiquetado (I=A+B+C+D+E+F+G+H+I)	351,005,907.47	276,686,900.05	627,692,807.52	462,284,074.66	462,284,074.66	165,408,732.86
A. Servicios Personales (A=a1+a2+a3+a4+a5+a6+a7)	12,673,898.24	9,219,737.44	21,893,635.68	21,860,675.10	21,860,675.10	32,960.58
a1) Remuneraciones al Personal de Carácter Permanente	4,810,655.40	8,292,024.81	13,102,680.21	13,102,680.21	13,102,680.21	-
a2) Remuneraciones al Personal de Carácter Transitorio	-	2,652,894.46	2,652,894.46	2,652,894.45	2,652,894.45	0.01
a3) Remuneraciones Adicionales y Especiales	4,378,951.20	2,623,074.02	1,755,877.18	1,726,418.85	1,726,418.85	29,458.33
a4) Seguridad Social	3,484,291.64	783,171.39	4,267,463.03	4,263,960.79	4,263,960.79	3,502.24
a5) Otras Prestaciones Sociales y Económicas	-	114,720.80	114,720.80	114,720.80	114,720.80	-
a6) Previsiones	-	-	-	-	-	-
a7) Pago de Estímulos a Servidores Públicos	-	-	-	-	-	-
B. Materiales y Suministros (B=b1+b2+b3+b4+b5+b6+b7+b8+b9)	1,564,130.78	339,165.16	1,903,295.94	1,812,514.43	1,812,514.43	90,781.51
b1) Materiales de Administración, Emisión de Documentos y Artículos Oficiales	655,932.38	70,651.29	585,281.09	559,613.95	559,613.95	25,667.14
b2) Alimentos y Utensilios	42,797.88	103,080.52	145,878.40	139,314.47	139,314.47	6,563.93
b3) Materias Primas y Materiales de Producción y Comercialización	-	100.00	100.00	95.50	95.50	4.50
b4) Materiales y Artículos de Construcción y de Reparación	5,000.16	14,405.97	19,406.13	17,405.97	17,405.97	2,000.16
b5) Productos Químicos, Farmacéuticos y de Laboratorio	-	95.00	95.00	95.00	95.00	-
b6) Combustibles, Lubricantes y Aditivos	807,000.12	47,360.05	854,360.17	834,022.56	834,022.56	20,337.61
b7) Vestuario, Blancos, Prendas de Protección y Artículos Deportivos	5,000.04	1,027.80	3,972.24	3,506.60	3,506.60	465.64
b8) Materiales y Suministros Para Seguridad	-	14,811.09	14,811.09	14,811.09	14,811.09	-
b9) Herramientas, Refacciones y Accesorios Menores	48,400.20	230,991.62	279,391.82	243,649.29	243,649.29	35,742.53
C. Servicios Generales (C=c1+c2+c3+c4+c5+c6+c7+c8+c9)	3,433,733.45	239,775.42	3,673,508.87	3,569,712.77	3,569,712.77	103,796.10
c1) Servicios Básicos	521,349.12	13,489.84	507,859.28	503,090.52	503,090.52	4,768.76
c2) Servicios de Arrendamiento	144,999.24	50,191.21	195,190.45	194,962.36	194,962.36	228.09
c3) Servicios Profesionales, Científicos, Técnicos y Otros Servicios	775,199.76	15,652.53	790,852.29	766,011.92	766,011.92	24,840.37
c4) Servicios Financieros, Bancarios y Comerciales	292,999.92	50,741.88	242,258.04	237,043.63	237,043.63	5,214.41
c5) Servicios de Instalación, Reparación, Mantenimiento y Conservación	573,386.28	139,447.41	712,833.69	707,483.77	707,483.77	5,349.92
c6) Servicios de Comunicación Social y Publicidad	221,000.04	410,012.69	631,012.73	593,832.73	593,832.73	37,180.00
c7) Servicios de Traslado y Viáticos	800,799.05	255,839.66	544,959.39	519,944.00	519,944.00	25,015.39
c8) Servicios Oficiales	104,000.04	73,382.04	30,618.00	29,398.00	29,398.00	1,220.00
c9) Otros Servicios Generales	-	17,925.00	17,925.00	17,945.84	17,945.84	20.84

Concepto (c)	Egresos					Subejercicio (e)
	Aprobado (d)	Ampliaciones/ (Reducciones)	Modificado	Devengado	Pagado	
D. Transferencias, Asignaciones, Subsidios y Otras Ayudas (D=d1+d2+d3+d4+d5+d6+d7+d8+d9)	-	-	-	-	-	-
d1) Transferencias Internas y Asignaciones al Sector Público	-	-	-	-	-	-
d2) Transferencias al Resto del Sector Público	-	-	-	-	-	-
d3) Subsidios y Subvenciones	-	-	-	-	-	-
d4) Ayudas Sociales	-	-	-	-	-	-
d5) Pensiones y Jubilaciones	-	-	-	-	-	-
d6) Transferencias a Fideicomisos, Mandatos y Otros Análogos	-	-	-	-	-	-
d7) Transferencias a la Seguridad Social	-	-	-	-	-	-
d8) Donativos	-	-	-	-	-	-
d9) Transferencias al Exterior	-	-	-	-	-	-
E. Bienes Muebles, Inmuebles e Intangibles (E=e1+e2+e3+e4+e5+e6+e7+e8+e9)	-	1,085,056.12	1,085,056.12	1,084,953.12	1,084,953.12	103.00
e1) Mobiliario y Equipo de Administración	-	115,465.13	115,465.13	115,363.13	115,363.13	102.00
e2) Mobiliario y Equipo Educacional y Recreativo	-	-	-	-	-	-
e3) Equipo e Instrumental Médico y de Laboratorio	-	-	-	-	-	-
e4) Vehículos y Equipo de Transporte	-	936,901.00	936,901.00	936,900.00	936,900.00	1.00
e5) Equipo de Defensa y Seguridad	-	-	-	-	-	-
e6) Maquinaria, Otros Equipos y Herramientas	-	32,689.99	32,689.99	32,689.99	32,689.99	-
e7) Activos Biológicos	-	-	-	-	-	-
e8) Bienes Inmuebles	-	-	-	-	-	-
e9) Activos Intangibles	-	-	-	-	-	-
F. Inversión Pública (F=f1+f2+f3)	333,334,145.00	265,803,165.91	599,137,310.91	433,956,219.24	433,956,219.24	165,181,091.67
f1) Obra Pública en Bienes de Dominio Público	269,158,952.00	265,803,165.91	534,962,117.91	389,144,447.47	389,144,447.47	145,817,670.44
f2) Obra Pública en Bienes Propios	-	-	-	-	-	-
f3) Proyectos Productivos y Acciones de Fomento	64,175,193.00	-	64,175,193.00	44,811,771.77	44,811,771.77	19,363,421.23
G. Inversiones Financieras y Otras Provisiones (G=g1+g2+g3+g4+g5+g6+g7)	-	-	-	-	-	-
g1) Inversiones Para el Fomento de Actividades Productivas	-	-	-	-	-	-
g2) Acciones y Participaciones de Capital	-	-	-	-	-	-
g3) Compra de Títulos y Valores	-	-	-	-	-	-
g4) Concesión de Préstamos	-	-	-	-	-	-
g5) Inversiones en Fideicomisos, Mandatos y Otros Análogos	-	-	-	-	-	-
Fideicomiso de Desastres Naturales (Informativo)	-	-	-	-	-	-
g6) Otras Inversiones Financieras	-	-	-	-	-	-
g7) Provisiones para Contingencias y Otras Erogaciones Especiales	-	-	-	-	-	-
H. Participaciones y Aportaciones (H=h1+h2+h3)	-	-	-	-	-	-
h1) Participaciones	-	-	-	-	-	-

Concepto (c)	Egresos					Subejercicio (e)
	Aprobado (d)	Ampliaciones/ (Reducciones)	Modificado	Devengado	Pagado	
h2) Aportaciones			-			-
h3) Convenios			-			-
I. Deuda Pública (I=i1+i2+i3+i4+i5+i6+i7)	-	-	-	-	-	-
i1) Amortización de la Deuda Pública			-			-
i2) Intereses de la Deuda Pública			-			-
i3) Comisiones de la Deuda Pública			-			-
i4) Gastos de la Deuda Pública			-			-
i5) Costo por Coberturas			-			-
i6) Apoyos Financieros			-			-
i7) Adeudos de Ejercicios Fiscales Anteriores (ADEFAS)			-			-
II. Gasto Etiquetado (II=A+B+C+D+E+F+G+H+I)	-	98,900,000.00	98,900,000.00	43,149,322.66	43,149,322.66	55,750,677.34
A. Servicios Personales (A=a1+a2+a3+a4+a5+a6+a7)	-	-	-	-	-	-
a1) Remuneraciones al Personal de Carácter Permanente			-			-
a2) Remuneraciones al Personal de Carácter Transitorio			-			-
a3) Remuneraciones Adicionales y Especiales			-			-
a4) Seguridad Social			-			-
a5) Otras Prestaciones Sociales y Económicas			-			-
a6) Previsiones			-			-
a7) Pago de Estímulos a Servidores Públicos			-			-
B. Materiales y Suministros (B=b1+b2+b3+b4+b5+b6+b7+b8+b9)	-	-	-	-	-	-
b1) Materiales de Administración, Emisión de Documentos y Artículos Oficiales			-			-
b2) Alimentos y Utensilios			-			-
b3) Materias Primas y Materiales de Producción y Comercialización			-			-
b4) Materiales y Artículos de Construcción y de Reparación			-			-
b5) Productos Químicos, Farmacéuticos y de Laboratorio			-			-
b6) Combustibles, Lubricantes y Aditivos			-			-
b7) Vestuario, Blancos, Prendas de Protección y Artículos Deportivos			-			-
b8) Materiales y Suministros Para Seguridad			-			-
b9) Herramientas, Refacciones y Accesorios Menores			-			-
C. Servicios Generales (C=c1+c2+c3+c4+c5+c6+c7+c8+c9)	-	-	-	-	-	-
c1) Servicios Básicos			-			-
c2) Servicios de Arrendamiento			-			-
c3) Servicios Profesionales, Científicos, Técnicos y Otros Servicios			-			-
c4) Servicios Financieros, Bancarios y Comerciales			-			-
c5) Servicios de Instalación, Reparación, Mantenimiento y Conservación			-			-

Concepto (c)	Egresos					Subejercicio (e)
	Aprobado (d)	Ampliaciones/ (Reducciones)	Modificado	Devengado	Pagado	
c6) Servicios de Comunicación Social y Publicidad			-			-
c7) Servicios de Traslado y Viáticos			-			-
c8) Servicios Oficiales			-			-
c9) Otros Servicios Generales			-			-
D. Transferencias, Asignaciones, Subsidios y Otras Ayudas (D=d1+d2+d3+d4+d5+d6+d7+d8+d9)	-	-	-	-	-	-
d1) Transferencias Internas y Asignaciones al Sector Público			-			-
d2) Transferencias al Resto del Sector Público			-			-
d3) Subsidios y Subvenciones			-			-
d4) Ayudas Sociales			-			-
d5) Pensiones y Jubilaciones			-			-
d6) Transferencias a Fideicomisos, Mandatos y Otros Análogos			-			-
d7) Transferencias a la Seguridad Social			-			-
d8) Donativos			-			-
d9) Transferencias al Exterior			-			-
E. Bienes Muebles, Inmuebles e Intangibles (E=e1+e2+e3+e4+e5+e6+e7+e8+e9)	-	-	-	-	-	-
e1) Mobiliario y Equipo de Administración	-		-			-
e2) Mobiliario y Equipo Educativo y Recreativo			-			-
e3) Equipo e Instrumental Médico y de Laboratorio			-			-
e4) Vehículos y Equipo de Transporte			-			-
e5) Equipo de Defensa y Seguridad			-			-
e6) Maquinaria, Otros Equipos y Herramientas			-			-
e7) Activos Biológicos			-			-
e8) Bienes Inmuebles			-			-
e9) Activos Intangibles			-			-
F. Inversión Pública (F=f1+f2+f3)	-	-	-	-	-	-
f1) Obra Pública en Bienes de Dominio Público			-			-
f2) Obra Pública en Bienes Propios			-			-
f3) Proyectos Productivos y Acciones de Fomento			-			-
G. Inversiones Financieras y Otras Provisiones (G=g1+g2+g3+g4+g5+g6+g7)	-	-	-	-	-	-
g1) Inversiones Para el Fomento de Actividades Productivas			-			-
g2) Acciones y Participaciones de Capital			-			-
g3) Compra de Títulos y Valores			-			-
g4) Concesión de Préstamos			-			-
g5) Inversiones en Fideicomisos, Mandatos y Otros Análogos			-			-
Fideicomiso de Desastres Naturales (Informativo)			-			-

Concepto (c)	Egresos					Subejercicio (e)
	Aprobado (d)	Ampliaciones/ (Reducciones)	Modificado	Devengado	Pagado	
g6) Otras Inversiones Financieras			-			-
g7) Provisiones para Contingencias y Otras Erogaciones Especiales			-			-
H. Participaciones y Aportaciones (H=h1+h2+h3)	-	98,900,000.00	98,900,000.00	43,149,322.66	43,149,322.66	55,750,677.34
h1) Participaciones			-			-
h2) Aportaciones			-			-
h3) Convenios		98,900,000.00	98,900,000.00	43,149,322.66	43,149,322.66	55,750,677.34
I. Deuda Pública (I=i1+i2+i3+i4+i5+i6+i7)	-	-	-	-	-	-
i1) Amortización de la Deuda Pública			-			-
i2) Intereses de la Deuda Pública			-			-
i3) Comisiones de la Deuda Pública			-			-
i4) Gastos de la Deuda Pública			-			-
i5) Costo por Coberturas			-			-
i6) Apoyos Financieros			-			-
i7) Adeudos de Ejercicios Fiscales Anteriores (ADEFAS)			-			-
III. Total de Egresos (III = I + II)	351,005,907.47	375,586,900.05	726,592,807.52	505,433,397.32	505,433,397.32	221,159,410.20

ING. MIGUEL SERVANDO PORTONI ENCINAS
DIRECTOR GENERAL DE ADMINISTRACION Y FINANZAS

C.P. LUZ ARELI RUIZ PALMA
DIRECTOR DE CONTABILIDAD Y CONTROL PRESUPUESTAL

Sistema Estatal de Evaluación
 Estado Analítico del Ejercicio Presupuesto de Egresos
 Clasificación Económica (por Tipo de Gasto)
 Consejo Estatal de Concertación para la Obra Pública
 Del 01 de Enero al 31 de Diciembre de 2016
 (PESOS)

CPCA-II-11-B

CUENTA PÚBLICA 2016

Concepto	Egresos Aprobado Anual (1)	Ampliaciones/ (Reducciones) (2)	Egresos Modificado Anual (3=1+2)	Egresos Devengado Acumulado (4)	Egresos Pagado Acumulado (5)	Subejercicio (6 = 3 - 4)
Gasto Corriente	17,671,762	10,883,734	28,555,497	28,327,855	28,327,855	227,641
Gasto de Capital	333,334,145	364,703,166	698,037,311	477,105,542	477,105,542	220,931,769
Amortización del la Deuda y Disminución de Pasivos			0			0
Pensiones y Jubilaciones			0			0
Participaciones			0			0
Total del Gasto	351,005,907	375,586,900	726,592,808	505,433,397	505,433,397	221,159,410

 ING. MIGUEL SERVANDO PORTONI ENCINAS
 DIRECTOR GENERAL DE ADMINISTRACION Y FINANZAS

 C.P. LUZ ARELI RUIZ PALMA
 DIRECTOR DE CONTABILIDAD Y CONTROL PRESUPUESTAL

Sistema Estatal de Evaluación
 Estado Analítico del Ejercicio Presupuesto de Egresos
 Clasificación Administrativa (Por Unidad Administrativa)
 Consejo Estatal de Concertación para la Obra Pública
 Del 01 de Enero al 31 de Diciembre de 2016

CPCA-II-11-B1

CUENTA PÚBLICA 2016

(PESOS)

Clasificación Administrativa (Por Unidad Administrativa)	Egresos Aprobado Anual (1)	Ampliaciones/ (Reducciones) (2)	Egresos Modificado Anual (3=1+2)	Egresos Devengado Acumulado (4)	Egresos Pagado Acumulado (5)	Subejercicio (6 = 3 - 4)
COORDINACION GENERAL	3,086,333	1,787,653	4,873,986	4,777,226	4,777,226	96,760
DIRECCIONGENERAL DE CONCERTACION Y APOYO TECNICO	338,539,933	368,390,080	706,930,013	485,988,337	485,988,337	220,941,675
DIRECCION GENERAL DE ADMINISTRACION Y FINANZAS	5,713,406	3,067,152	8,780,558	8,669,267	8,669,267	111,291
DIRECCION GENERAL DE ORGANIZACION SOCIAL	3,666,236	2,342,015	6,008,251	5,998,566	5,998,566	9,685
Total del Gasto	351,005,907	375,586,900	726,592,808	505,433,397	505,433,397	221,159,410

 ING. MIGUEL SERVANDO PORTONI ENCINAS
 DIRECTOR GENERAL DE ADMINISTRACION Y FINANZAS

 C.P. LUZ ARELI RUIZ PALMA
 DIRECTOR DE CONTABILIDAD Y CONTROL PRESUPUESTAL

Sistema Estatal de Evaluación
Consejo Estatal de Concertación para la Obra Pública

CPCA-II-11-B1.1

Estado Analítico del Ejercicio del Presupuesto de Egresos Detallado - LDF

Clasificación Administrativa

Del 01 de Enero al 31 de Diciembre de 2016 (b)

(PESOS)

CUENTA PÚBLICA 2016

Concepto (c)	Egresos					Subejercicio (e)
	Aprobado (d)	Ampliaciones/ (Reducciones)	Modificado	Devengado	Pagado	
I. Gasto No Etiquetado						
(I=A+B+C+D+E+F+G+H)	351,005,907.47	276,686,900.05	627,692,807.52	462,284,074.66	462,284,074.66	165,408,732.86
COORDINACION GENERAL	3,086,332.80	1,787,653.18	4,873,985.98	4,777,226.37	4,777,226.37	96,759.61
DIRECCION GENERAL DE CONCERTACION Y APOYO TECNICO	338,539,932.70	269,490,079.96	608,030,012.66	442,839,014.80	442,839,014.80	165,190,997.86
DIRECCION GENERAL DE ADMINISTRACION Y FINANZAS	5,713,406.14	3,067,151.88	8,780,558.02	8,669,267.45	8,669,267.45	111,290.57
DIRECCION GENERAL DE ORGANIZACION SOCIAL	3,666,235.83	2,342,015.03	6,008,250.86	5,998,566.04	5,998,566.04	9,684.82
II. Gasto Etiquetado						
(II=A+B+C+D+E+F+G+H)		98,900,000.00	98,900,000.00	43,149,322.66	43,149,322.66	55,750,677.34
DIRECCION GENERAL DE CONCERTACION Y APOYO TECNICO		98,900,000.00	98,900,000.00	43,149,322.66	43,149,322.66	55,750,677.34
III. Total de Egresos (III = I + II)	351,005,907.47	375,586,900.05	726,592,807.52	505,433,397.32	505,433,397.32	221,159,410.20

ING. MIGUEL SERVANDO PORTONI ENCINAS
 DIRECTOR GENERAL DE ADMINISTRACION Y FINANZAS

C.P. LUZ ARELI RUIZ PALMA
 DIRECTOR DE CONTABILIDAD Y CONTROL PRESUPUESTAL

Sistema Estatal de Evaluación
 Estado Analítico del Ejercicio Presupuesto de Egresos
 Clasificación Administrativa (Por Poderes)
 Consejo Estatal de Concertación para la Obra Pública
 Del 01 de Enero al 31 de Diciembre de 2016
 (PESOS)

CPCA-II-11-B2

CUENTA PÚBLICA 2016

Clasificación Administrativa (Por Poderes)	Egresos Aprobado Anual (1)	Ampliaciones/ (Reducciones) (2)	Egresos Modificado Anual (3=1+2)	Egresos Devengado Acumulado (4)	Egresos Pagado Acumulado (5)	Subejercicio (6 = 3 - 4)
Poder Ejecutivo	351,005,907	375,586,900	726,592,808	505,433,397	505,433,397	221,159,410
Poder Legislativo			0			0
Poder Judicial			0			0
Órganos Autónomos			0			0
Total del Gasto	351,005,907	375,586,900	726,592,808	505,433,397	505,433,397	221,159,410

 ING. MIGUEL SERVANDO PORTONI ENCINAS
 DIRECTOR GENERAL DE ADMINISTRACION Y FINANZAS

 C.P. LUZ ARELI RUIZ PALMA
 DIRECTOR DE CONTABILIDAD Y CONTROL PRESUPUESTAL

Sistema Estatal de Evaluación
 Estado Analítico del Ejercicio Presupuesto de Egresos
 Clasificación Administrativa (Por Tipo de Organismos o Entidad Paraestatal)
 Consejo Estatal de Concertación para la Obra Pública
 Del 01 de Enero al 31 de Diciembre de 2016
 (PESOS)

CPCA-II-11-B3

CUENTA PÚBLICA 2016

Concepto	Egresos Aprobado Anual (1)	Ampliaciones/ (Reducciones) (2)	Egresos Modificado Anual (3=1+2)	Egresos Devengado Acumulado (4)	Egresos Pagado Acumulado (5)	Subejercicio (6 = 3 - 4)
Entidades Paraestatales y Fideicomisos No Empresariales y No Financieros	351,005,907	375,586,900	726,592,808	505,433,397	505,433,397	221,159,410
Instituciones Públicas de la Seguridad Social			0			0
Entidades Paraestatales Empresariales No Financieras con Participación Estatal Mayoritaria			0			0
Fideicomisos Empresariales No Financieros con Participación Estatal Mayoritaria			0			0
Entidades Paraestatales Empresariales Financieras Monetarias con Participación Estatal Mayoritaria			0			0
Entidades Paraestatales Empresariales Financieras No Monetarias con Participación Estatal Mayoritaria			0			0
Fideicomisos Financieros Públicos con Participación Estatal Mayoritaria			0			0
Total del Gasto	351,005,907	375,586,900	726,592,808	505,433,397	505,433,397	221,159,410

 ING. MIGUEL SERVANDO PORTONI ENCINAS
 DIRECTOR GENERAL DE ADMINISTRACION Y FINANZAS

 C.P. LUZ ARELI RUIZ PALMA
 DIRECTOR DE CONTABILIDAD Y CONTROL PRESUPUESTAL

Sistema Estatal de Evaluación
 Estado Analítico del Ejercicio Presupuesto de Egresos
 Clasificación Funcional (Finalidad y Función)
 Consejo Estatal de Concertación para la Obra Pública
 Del 01 de Enero al 31 de Diciembre de 2016
 (PESOS)

CPCA-II-11-C

CUENTA PÚBLICA 2016

Concepto	Egresos Aprobado Anual (1)	Ampliaciones/ (Reducciones) (2)	Egresos Modificado Anual (3=1+2)	Egresos Devengado Acumulado (4)	Egresos Pagado Acumulado (5)	Subejercicio (6 = 3 - 4)
Gobierno	0	0	0	0	0	0
Legislación			0			0
Justicia			0			0
Coordinación de la Política de Gobierno			0			0
Relaciones Exteriores			0			0
Asuntos Financieros y Hacendarios			0			0
Seguridad Nacional			0			0
Asuntos de Orden Público y Seguridad Interior			0			0
Otros Servicios Generales			0			0
Desarrollo Social	351,005,907	375,586,900	726,592,808	505,433,397	505,433,397	221,159,410
Protección Ambiental			0			0
Viviendas y Servicios a la Comunidad	351,005,907	375,586,900	726,592,808	505,433,397	505,433,397	221,159,410
Salud			0			0
Recreación, Cultura y Otras Manifestaciones Sociales			0			0
Educación			0			0
Protección Social			0			0
Otros Asuntos Sociales			0			0
Desarrollo Económico	0	0	0	0	0	0
Asuntos Económicos, Comerciales y Laborales en General			0			0
Agropecuaria, Silvicultura, Pesca y Caza			0			0
Combustibles y Energía			0			0
Minería, Manufacturas y Construcción			0			0
Transporte			0			0
Comunicaciones			0			0
Turismo			0			0
Ciencia, Tecnología e Innovación			0			0
Otras Industrias y Otros Asuntos Económicos			0			0
Otras No Clasificadas en funciones anteriores	0	0	0	0	0	0
Transacciones de la Deuda Pública / Costo financiero de la Deuda	0	0	0	0	0	0
Transferencias, Participaciones y Aportaciones entre Diferentes Niveles y Órdenes de gobierno			0			0
Saneamiento del Sistema Financiero			0			0
Adeudos de ejercicios Fiscales Anteriores			0			0
Total del Gasto	351,005,907	375,586,900	726,592,808	505,433,397	505,433,397	221,159,410

ING. MIGUEL SERVANDO PORTONI ENCINAS
 DIRECTOR GENERAL DE ADMINISTRACION Y FINANZAS

C.P. LUZ ARELI RUIZ PALMA
 DIRECTOR DE CONTABILIDAD Y CONTROL PRESUPUESTAL

**Sistema Estatal de Evaluación
Consejo Estatal de Concertación para la Obra Pública**

CPCA-II-11-C1

Estado Analítico del Ejercicio del Presupuesto de Egresos Detallado - LDF

Clasificación Funcional (Finalidad y Función)

Del 01 de Enero al 31 de Diciembre de 2016 (b)

(PESOS)

CUENTA PÚBLICA 2016

Concepto (c)	Egresos					Subejercicio (e)
	Aprobado (d)	Ampliaciones/ (Reducciones)	Modificado	Devengado	Pagado	
I. Gasto No Etiquetado (I=A+B+C+D)	351,005,907.47	276,686,900.05	627,692,807.52	462,284,074.66	462,284,074.66	165,408,732.86
A. Gobierno (A=a1+a2+a3+a4+a5+a6+a7+a8)	-	-	-	-	-	-
a1) Legislación			-			-
a2) Justicia			-			-
a3) Coordinación de la Política de Gobierno			-			-
a4) Relaciones Exteriores			-			-
a5) Asuntos Financieros y Hacendarios			-			-
a6) Seguridad Nacional			-			-
a7) Asuntos de Orden Público y de Seguridad Interior			-			-
a8) Otros Servicios Generales			-			-
B. Desarrollo Social (B=b1+b2+b3+b4+b5+b6+b7)	351,005,907.47	276,686,900.05	627,692,807.52	462,284,074.66	462,284,074.66	165,408,732.86
b1) Protección Ambiental			-			-
b2) Vivienda y Servicios a la Comunidad	351,005,907.47	276,686,900.05	627,692,807.52	462,284,074.66	462,284,074.66	165,408,732.86
b3) Salud			-			-
b4) Recreación, Cultura y Otras Manifestaciones Sociales			-			-
b5) Educación			-			-
b6) Protección Social			-			-
b7) Otros Asuntos Sociales			-			-
C. Desarrollo Económico (C=c1+c2+c3+c4+c5+c6+c7+c8+c9)	-	-	-	-	-	-
c1) Asuntos Económicos, Comerciales y Laborales en General			-			-
c2) Agropecuaria, Silvicultura, Pesca y Caza			-			-
c3) Combustibles y Energía			-			-
c4) Minería, Manufacturas y Construcción			-			-

Concepto (c)	Egresos					Subejercicio (e)
	Aprobado (d)	Ampliaciones/ (Reducciones)	Modificado	Devengado	Pagado	
c5) Transporte			-			-
c6) Comunicaciones			-			-
c7) Turismo			-			-
c8) Ciencia, Tecnología e Innovación			-			-
c9) Otras Industrias y Otros Asuntos Económicos			-			-
D. Otras No Clasificadas en Funciones Anteriores (D=d1+d2+d3+d4)	-	-	-	-	-	-
d1) Transacciones de la Deuda Publica / Costo Financiero de la Deuda			-			-
d2) Transferencias, Participaciones y Aportaciones Entre Diferentes Niveles y Ordenes de Gobierno			-			-
d3) Saneamiento del Sistema Financiero			-			-
d4) Adeudos de Ejercicios Fiscales Anteriores			-			-
II. Gasto Etiquetado (II=A+B+C+D)	-	98,900,000.00	98,900,000.00	43,149,322.66	43,149,322.66	55,750,677.34
A. Gobierno (A=a1+a2+a3+a4+a5+a6+a7+a8)	-	-	-	-	-	-
a1) Legislación			-			-
a2) Justicia			-			-
a3) Coordinación de la Política de Gobierno			-			-
a4) Relaciones Exteriores			-			-
a5) Asuntos Financieros y Hacendarios			-			-
a6) Seguridad Nacional			-			-
a7) Asuntos de Orden Público y de Seguridad Interior			-			-
a8) Otros Servicios Generales			-			-
B. Desarrollo Social (B=b1+b2+b3+b4+b5+b6+b7)	-	98,900,000.00	98,900,000.00	43,149,322.66	43,149,322.66	55,750,677.34
b1) Protección Ambiental			-			-
b2) Vivienda y Servicios a la Comunidad	-	98,900,000.00	98,900,000.00	43,149,322.66	43,149,322.66	55,750,677.34
b3) Salud			-			-
b4) Recreación, Cultura y Otras Manifestaciones Sociales			-			-
b5) Educación			-			-
b6) Protección Social			-			-
b7) Otros Asuntos Sociales			-			-

Concepto (c)	Egresos					Subejercicio (e)
	Aprobado (d)	Ampliaciones/ (Reducciones)	Modificado	Devengado	Pagado	
C. Desarrollo Económico (C=c1+c2+c3+c4+c5+c6+c7+c8+c9)	-	-	-	-	-	-
c1) Asuntos Económicos, Comerciales y Laborales en General			-			-
c2) Agropecuaria, Silvicultura, Pesca y Caza			-			-
c3) Combustibles y Energía			-			-
c4) Minería, Manufacturas y Construcción			-			-
c5) Transporte			-			-
c6) Comunicaciones			-			-
c7) Turismo			-			-
c8) Ciencia, Tecnología e Innovación			-			-
c9) Otras Industrias y Otros Asuntos Económicos			-			-
D. Otras No Clasificadas en Funciones Anteriores (D=d1+d2+d3+d4)	-	-	-	-	-	-
d1) Transacciones de la Deuda Publica / Costo Financiero de la Deuda	-		-			-
d2) Transferencias, Participaciones y Aportaciones Entre Diferentes Niveles y Ordenes de Gobierno	-		-			-
d3) Saneamiento del Sistema Financiero	-		-			-
d4) Adeudos de Ejercicios Fiscales Anteriores			-			-
III. Total de Egresos (III = I + II)	351,005,907.47	375,586,900.05	726,592,807.52	505,433,397.32	505,433,397.32	221,159,410.20

ING. MIGUEL SERVANDO PORTONI ENCINAS
DIRECTOR GENERAL DE ADMINISTRACION Y FINANZAS

C.P. LUZ ARELI RUIZ PALMA
DIRECTOR DE CONTABILIDAD Y CONTROL PRESUPUESTAL

Sistema Estatal de Evaluación
Estado Analítico del Ejercicio Presupuesto de Egresos
Por Partida del Gasto
Consejo Estatal de Concertación para la Obra Pública
Del 01 de Enero al 31 de Diciembre de 2016

CPCA-II-11-D

CUENTA PÚBLICA 2016

(PESOS)

Ejercicio del Presupuesto por Partida / Descripción		Egresos Aprobado Anual (1)	Ampliaciones/ (Reducciones) (2)	Egresos Modificado Anual (3=1+2)	Egresos Devengado Acumulado (4)	Egresos Pagado Acumulado (5)	Subejercicio (6 = 3 - 4)	% Avance Anual (7= 4/3)
1000	SERVICIOS PERSONALES	12,673,898.24	9,219,737.44	21,893,635.68	21,860,675.10	21,860,675.10	32,960.58	0.99849
1100	REMUNERACIONES AL PERSONAL DE CARACTER PERM	4,810,655.40	8,292,024.81	13,102,680.21	13,102,680.21	13,102,680.21	0.00	1.00
11301	SUELDOS	4,810,655.40	1,629,004.17	6,439,659.57	6,439,659.57	6,439,659.57	0.00	1.00000
11305	COMPENSACION POR RIESGO PROFESIONAL	0.00	2,977,856.12	2,977,856.12	2,977,856.12	2,977,856.12	0.00	1.00000
11306	RIESGO LABORAL	0.00	1,479,221.84	1,479,221.84	1,479,221.84	1,479,221.84	0.00	1.00000
11307	AYUDA HABITACION	0.00	1,312,841.76	1,312,841.76	1,312,841.76	1,312,841.76	0.00	1.00000
11308	AYUDA DESPENSA	0.00	893,100.92	893,100.92	893,100.92	893,100.92	0.00	1.00000
1200	REMUNERACIONES AL PERSONAL DE CARACTER TRAN	0.00	2,652,894.46	2,652,894.46	2,652,894.45	2,652,894.45	0.01	1.00
12201	SUELDO BASE AL PERSONAL EVENTUAL	0.00	2,652,894.46	2,652,894.46	2,652,894.45	2,652,894.45	0.01	1.00000
1300	RETRIBUCIONES ADICIONALES Y ESPECIALES	4,378,951.20	-2,623,074.02	1,755,877.18	1,726,418.85	1,726,418.85	29,458.33	0.98
13101	PRIMAS Y ACREDITACIONES POR ANOS DE SERVICIO EFECTIVOS PRESTADOS AL PERSONAL	260,195.64	-101,272.94	158,922.70	158,922.70	158,922.70	0.00	1.00000
13201	PRIMA VACACIONAL	560,821.80	-504,036.05	56,785.75	56,785.75	56,785.75	0.00	1.00000
13202	GRATIFICACION POR FIN DE AÑO	1,388,136.24	-1,074,841.54	313,294.70	313,294.70	313,294.70	0.00	1.00000
13203	COMPENSACION POR AJUSTE DE CALENDARIO	140,205.48	-140,205.48	0.00	0.00	0.00	0.00	#jDIV/0!
13204	COMPENSACION POR BONO NAVIDEÑO	140,205.48	-136,174.53	4,030.95	4,030.95	4,030.95	0.00	1.00000
13403	ESTIMULOS AL PERSONAL DE CONFIANZA	1,889,386.56	-666,543.48	1,222,843.08	1,193,384.75	1,193,384.75	29,458.33	0.97591
1400	APORTACIONES DE SEGURIDAD SOCIAL	3,484,291.64	783,171.39	4,267,463.03	4,263,960.79	4,263,960.79	3,502.24	1.00
14101	CUOTAS POR SERVICIO MEDICO DEL ISSSTESON	858,057.56	163,200.00	1,021,257.56	1,021,257.56	1,021,257.56	0.00	1.00000
14102	CUOTAS POR SEGURO DE VIDA AL ISSSTESON	117.60	893.94	1,011.54	120.60	120.60	890.94	0.11922
14103	CUOTAS POR SEGURO DE RETIRO AL ISSSTESON	1,470.00	538.21	2,008.21	2,008.21	2,008.21	0.00	1.00000
14104	ASIGNACION PARA PRESTAMOS A CORTO PLAZO	50,474.04	8,491.23	58,965.27	58,965.27	58,965.27	0.00	1.00000
14105	ASIGNACION PARA PRESTAMOS PRENDARIOS	50,474.04	8,491.23	58,965.27	58,965.27	58,965.27	0.00	1.00000
14106	OTRAS PRESTACIONES DE SEGURIDAD SOCIAL	302,843.88	49,308.36	352,152.24	350,984.58	350,984.58	1,167.66	0.99668
14107	GASTO DE INFRAESTRUCTURA HOSPITALARIA	100,947.96	16,987.95	117,935.91	117,935.91	117,935.91	0.00	1.00000
14108	APORTACIONES PARA LA ATENCION DE ENFERMEDADES PREEXISTENTES	0.00	178,393.64	178,393.64	176,950.00	176,950.00	1,443.64	0.99191
14201	CUOTAS AL FOVISSSTESON	403,791.72	67,970.70	471,762.42	471,762.42	471,762.42	0.00	1.00000
14301	PAGAS DE DEFUNSION, PENSIONES Y JUBILACIONES	1,716,114.84	288,896.13	2,005,010.97	2,005,010.97	2,005,010.97	0.00	1.00000
1500	OTRAS PRESTACIONES SOCIALES Y ECONOMICAS	0.00	114,720.80	114,720.80	114,720.80	114,720.80	0.00	1.00
15304	PRESTACIONES DE RETIRO	0.00	114,720.80	114,720.80	114,720.80	114,720.80		

Ejercicio del Presupuesto por Partida / Descripción		Egresos Aprobado Anual (1)	Ampliaciones/ (Reducciones) (2)	Egresos Modificado Anual (3=1+2)	Egresos Devengado Acumulado (4)	Egresos Pagado Acumulado (5)	Subejercicio (6 = 3 - 4)	% Avance Anual (7= 4/3)
2000	MATERIALES Y SUMINISTROS	1,564,130.78	339,165.16	1,903,295.94	1,812,514.43	1,812,514.43	90,781.51	0.95
2100	MATERIALES DE ADMINISTRACION, EMISIÓN DE DOCUMENTOS Y SERVICIOS DE ADMINISTRACION	655,932.38	-70,651.29	585,281.09	559,613.95	559,613.95	25,667.14	0.96
21101	MATERIALES, UTILES Y EQUIPOS MENORES DE OFICINA	250,832.78	32,051.16	282,883.94	272,567.30	272,567.30	10,316.64	0.96353
21201	MATERIALES Y UTILES DE IMPRESION Y REPRODUCCION	181,399.92	-11,730.32	169,669.60	161,169.99	161,169.99	8,499.61	0.94990
21401	MATERIALES, UTILES PARA EL PROCESAMIENTO DE EQUIPOS Y BIENES INFORMATICOS	1,399.92	56,371.58	57,771.50	57,771.50	57,771.50	0.00	1.00000
21501	MATERIAL PARA INFORMACION	80,299.92	-66,177.87	14,122.05	10,328.34	10,328.34	3,793.71	0.73136
21601	MATERIAL DE LIMPIEZA	71,999.88	-32,053.40	39,946.48	36,890.82	36,890.82	3,055.66	0.92351
21801	PLACAS, ENGOMADOS, CALCAMONIAS Y HOLOGRAMAS	69,999.96	-49,112.44	20,887.52	20,886.00	20,886.00	1.52	0.99993
2200	ALIMENTOS Y UTENSILIOS	42,797.88	103,080.52	145,878.40	139,314.47	139,314.47	6,563.93	0.96
22101	PRODUCTOS ALIMENTICIOS PARA EL PERSONAL EN LAS INSTALACIONES	29,997.84	69,681.88	99,679.72	98,501.66	98,501.66	1,178.06	0.98818
22106	ADQUISICION DE AGUA POTABLE	7,800.12	22,538.88	30,339.00	29,801.00	29,801.00	538.00	0.98227
22301	UTENSILIOS PARA EL SERVICIO DE ALIMENTACION	4,999.92	10,859.76	15,859.68	11,011.81	11,011.81	4,847.87	0.69433
23000	MATERIAS PRIMAS Y MATERIALES DE PRODUCCION Y COMERCIALIZACION	0.00	100.00	100.00	95.50	95.50	4.50	
23501	PRODUCTOS QUIMICOS, FARMACEUTICOS Y DE LABORATORIO	0.00	100.00	100.00	95.50	95.50	4.50	
2400	MATERIALES Y ARTICULOS DE CONSTRUCCIÓN Y REPARACIÓN	5,000.16	14,405.97	19,406.13	17,405.97	17,405.97	2,000.16	0.90
24601	MATERIAL ELECTRICO Y ELECTRONICO			0.00			0.00	#_DIV/0!
24701	ARTICULOS METALICOS PARA LA CONSTRUCCION	0.00	15,938.40	15,938.40	15,938.40	15,938.40		
24801	MATERIALES COMPLEMENTARIOS	4,000.08	-1,532.43	2,467.65	1,467.57	1,467.57	1,000.08	0.59472
24901	OTROS MATERIALES Y ARTICULOS DE CONSTRUCCION Y REPARACION	1,000.08	0.00	1,000.08	0.00	0.00	1,000.08	0.00000
2500	PRODUCTOS QUIMICOS, FARMACEUTICOS Y DE LABORATORIO	0.00	95.00	95.00	95.00	95.00	0.00	1.00
25201	FERTILIZANTES PESTICIDAS Y OTROS AGROQUIMICOS	0.00	95.00	95.00	95.00	95.00	0.00	1.00000
2600	COMBUSTIBLES, LUBRICANTES Y ADITIVOS	807,000.12	47,360.05	854,360.17	834,022.56	834,022.56	20,337.61	0.98
26101	COMBUSTIBLES	805,000.08	49,360.05	854,360.13	834,022.56	834,022.56	20,337.57	0.97620
26102	LUBRICANTES Y ADITIVOS	2,000.04	-2,000.00	0.04	0.00	0.00	0.04	0.00000
2700	VESTUARIO, BLANCOS, PRENDAS DE PROTECCION Y ARTICULOS DEPORTIVOS	5,000.04	-1,027.80	3,972.24	3,506.60	3,506.60	465.64	0.88
27101	VESTUARIO Y UNIFORMES	5,000.04	-1,027.80	3,972.24	3,506.60	3,506.60	465.64	0.88278
27201	PRENDAS DE SEGURIDAD Y PROTECCION PERSONAL			0.00	0.00	0.00	0.00	#_DIV/0!
28000	MATERIALES Y SUMINISTROS PARA SEGURIDAD	0.00	14,811.09	14,811.09	14,811.09	14,811.09	0.00	1.00
28201	MATERIALES DE SEGURIDAD PUBLICA	0.00	14,453.60	14,453.60	14,453.60	14,453.60		
28301	PRENDAS DE PROTECCION PARA SEGURIDAD	0.00	357.49	357.49	357.49	357.49		
2900	HERRAMIENTAS, REFACCIONES Y ACCESORIOS MENORES	48,400.20	230,991.62	279,391.82	243,649.29	243,649.29	35,742.53	0.87
29101	HERRAMIENTAS MENORES	1,000.08	42,140.51	43,140.59	34,729.91	34,729.91	8,410.68	0.80504
29201	REFACCIONES Y ACCESORIOS MENORES DE EDIFICIOS	5,000.04	6,091.86	11,091.90	10,686.70	10,686.70	405.20	0.96347
29301	REFACCIONES Y ACCESORIOS MENORES DE MOBILIARIO Y EQUIPO DE ADMINISTRACION	0.00	4,582.10	4,582.10	4,582.10	4,582.10	0.00	1.00000
29401	REFACC Y ACCS MENORES DE EQ DE COMPUTO Y TEC DE INF	5,000.04	58,444.67	63,444.71	53,444.71	53,444.71	10,000.00	0.84238

Ejercicio del Presupuesto por Partida / Descripción		Egresos Aprobado Anual (1)	Ampliaciones/ (Reducciones) (2)	Egresos Modificado Anual (3=1+2)	Egresos Devengado Acumulado (4)	Egresos Pagado Acumulado (5)	Subejercicio (6 = 3 - 4)	% Avance Anual (7= 4/3)
29601	REFACC Y ACCS MENORES DE EQ DE TRANSPORTE	37,400.04	119,732.48	157,132.52	140,205.87	140,205.87	16,926.65	0.89228
3000	SERVICIOS GENERALES	3,433,733.45	239,775.42	3,673,508.87	3,569,712.77	3,569,712.77	103,796.10	0.97
3100	SERVICIOS BASICOS	521,349.12	-13,489.84	507,859.28	503,090.52	503,090.52	4,768.76	0.99
31101	ENERGIA ELECTRICA	231,000.00	81,288.00	312,288.00	312,288.00	312,288.00	0.00	1.00000
31301	AGUA	30,500.04	47,242.00	77,742.04	77,742.00	77,742.00	0.04	1.00000
31401	TELEFONIA TRADICIONAL	232,200.12	-143,672.00	88,528.12	87,695.31	87,695.31	832.81	0.99059
31501	TELEFONIA CELULAR	18,000.00	-16,790.00	1,210.00	0.00	0.00	1,210.00	0.00000
31601	SERVICIO DE TELECOMUNICACIONES	0.00		0.00		0.00	0.00	#¡DIV/0!
31701	SERV DE ACCESO A INTERNET, REDES Y PROC DE INFORMACION	4,999.92	17,442.16	22,442.08	20,687.85	20,687.85	1,754.23	0.92183
31801	SERVICIO POSTAL	4,649.04	1,000.00	5,649.04	4,677.36	4,677.36	971.68	0.82799
3200	SERVICIO DE ARRENDAMIENTO	144,999.24	50,191.21	195,190.45	194,962.36	194,962.36	228.09	1.00
32201	ARRENDAMIENTO DE EDIFICIOS	84,999.84	-9,205.10	75,794.74	75,794.40	75,794.40	0.34	1.00000
32301	ARRENDAMIENTO DE MUEBLES, MAQUINARIA Y EQUIPO	52,999.80	56,303.91	109,303.71	109,075.96	109,075.96	227.75	0.99792
32501	ARRENDAMIENTO DE EQUIPO DE TRANSPORTE	4,999.80	5,092.20	10,092.00	10,092.00	10,092.00	0.00	1.00000
32701	PATENTES Y REGALIAS	1,999.80	-1,999.80	0.00		0.00	0.00	#¡DIV/0!
3300	SERVICIOS PROFESIONALES, CIENTIFICOS, TECNICOS Y O	775,199.76	15,652.53	790,852.29	766,011.92	766,011.92	24,840.37	0.97
33101	SERVICIOS LEGALES, DE CONTABILIDAD, AUDITORIAS RELACIONADOS	409,999.92	-12,987.07	397,012.85	373,012.68	373,012.68	24,000.17	0.93955
33201	SERVICIOS DE DISEÑO , ARQUITECTURA, INGENIERIA Y SERVICIOS RELACIONADOS	24,999.84	51,657.16	76,657.00	76,639.00	76,639.00	18.00	0.99977
33301	SERVICIO DE INFORMATICA	6,000.00	-5,177.80	822.20		0.00	822.20	0.00000
33401	SERVICIO DE CAPACITACION		8,700.00	8,700.00	8,700.00	8,700.00	0.00	1.00000
33501	ESTUDIOS E INVESTIGACIONES	0.00	7,208.24	7,208.24	7,208.24	7,208.24		
33603	IMPRESIONES Y PUBLICACIONES OFICIALES			0.00		0.00	0.00	#¡DIV/0!
33605	LICITACIONES, CONVENIOS Y CONVOCATORIAS	30,000.00	78,472.00	108,472.00	108,472.00	108,472.00	0.00	1.00000
33801	SERVICIO DE VIGILANCIA	304,200.00	-112,220.00	191,980.00	191,980.00	191,980.00	0.00	1.00000
3400	SERVICIOS FINANCIEROS, BANCARIOS Y COMERCIALES	292,999.92	-50,741.88	242,258.04	237,043.63	237,043.63	5,214.41	0.98
34101	SERVICIOS FINANCIEROS Y BANCARIOS	69,999.96	82,620.01	152,619.97	148,665.57	148,665.57	3,954.40	0.97409
34501	SEGURO DE BIENES PATRIMONIALES	219,999.96	-130,361.89	89,638.07	88,378.06	88,378.06	1,260.01	0.98594
34701	FLETES Y MANIOBRAS	3,000.00	-3,000.00	0.00		0.00	0.00	#¡DIV/0!
34801	COMISIONES POR VENTA			0.00		0.00	0.00	#¡DIV/0!
3500	SERVICIOS DE INSTALACION, REP., MANT. Y CONSERVACI	573,386.28	139,447.41	712,833.69	707,483.77	707,483.77	5,349.92	0.99
35101	MANTENIMIENTO Y CONSERVACION DE INMUEBLES	139,999.92	89,347.69	229,347.61	228,346.88	228,346.88	1,000.73	0.99564
35201	MANTENIMIENTO Y CONSERVACION DE MOBILIARIO Y EQUIPO	49,999.80	-35,951.57	14,048.23	13,247.20	13,247.20	801.03	0.94298
35301	INSTALACIONES	3,999.84	5,046.04	9,045.88	9,045.88	9,045.88	0.00	1.00000
35302	MANTENIMIENTO Y CONSERVACION DE BIENES INFORMATICOS	7,999.80	147,601.40	155,601.20	154,560.40	154,560.40	1,040.80	0.99331
35501	MANTENIMIENTO Y CONSERVACION DE EQUIPO DE TRANSPORTE	261,387.24	-11,724.10	249,663.14	249,245.40	249,245.40	417.74	0.99833
35701	MANTENIMIENTO Y CONSERVACION DE MAQUINARIA Y EQUIPO	79,999.68	-26,612.05	53,387.63	51,298.01	51,298.01	2,089.62	0.96086

Ejercicio del Presupuesto por Partida / Descripción		Egresos Aprobado Anual (1)	Ampliaciones/ (Reducciones) (2)	Egresos Modificado Anual (3=1+2)	Egresos Devengado Acumulado (4)	Egresos Pagado Acumulado (5)	Subejercicio (6 = 3 - 4)	% Avance Anual (7= 4/3)
35901	SERVICIOS DE JARDINERIA Y FUMIGACION	30,000.00	-28,260.00	1,740.00	1,740.00	1,740.00	0.00	1.00000
3600	SERVICIOS DE COMUNICACIÓN SOCIAL Y PUBLICIDAD	221,000.04	410,012.69	631,012.73	593,832.73	593,832.73	37,180.00	0.94
36101	DIFUSION POR RADIO, TELEVISION Y OTROS MEDIOS DE MENSAJES SOBRE PROGRAMAS Y ACTIVIDADES GUBERNAMENTALES	221,000.04	410,012.69	631,012.73	593,832.73	593,832.73	37,180.00	0.94108
3700	SERVICIOS DE TRASLADO Y VIATICOS	800,799.05	-255,839.66	544,959.39	519,944.00	519,944.00	25,015.39	0.95
37101	PASAJES AEREOS	32,400.00	-6,889.00	25,511.00	24,151.00	24,151.00	1,360.00	0.94669
37201	PASAJES TERRESTRES	4,999.80	-3,125.00	1,874.80	0.00	0.00	1,874.80	0.00000
37501	VIATICOS EN EL PAIS	669,999.96	-251,226.66	418,773.30	415,015.00	415,015.00	3,758.30	0.99103
37502	GASTOS DE CAMINO	80,999.76	-1,419.00	79,580.76	68,600.00	68,600.00	10,980.76	0.86202
37901	CUOTAS	12,399.53	6,820.00	19,219.53	12,178.00	12,178.00	7,041.53	0.63363
3800	SERVICIOS OFICIALES	104,000.04	-73,382.04	30,618.00	29,398.00	29,398.00	1,220.00	0.96
38101	GASTOS CEREMONIALES	86,000.04	-56,962.04	29,038.00	29,038.00	29,038.00	0.00	1.00000
38201	GASTOS DE ORDEN SOCIAL Y CULTURAL	0.00	400.00	400.00	360.00	360.00	40.00	0.90000
38301	CONGRESOS Y CONVENCIONES	18,000.00	-16,820.00	1,180.00	0.00	0.00	1,180.00	0.00000
3900	OTROS SERVICIOS GENERALES	0.00	17,925.00	17,925.00	17,945.84	17,945.84	-20.84	1.00
39201	IMPUESTOS Y DERECHOS			0.00		0.00	0.00	#¡DIV/0!
39101	SERVICIOS FUNERARIOS			0.00		0.00	0.00	#¡DIV/0!
39501	PENAS, MULTAS, ACCESORIOS Y ACTUALIZACIONES		17,925.00	17,925.00	17,945.84	17,945.84	-20.84	1.00116
5000	BIENES MUEBLES, INMUEBLES E INTANGIBLES	0.00	1,085,056.12	1,085,056.12	1,084,953.12	1,084,953.12	103.00	1.00
5100	MOBILIARIO Y EQUIPO DE ADMINISTRACION	0.00	115,465.13	115,465.13	115,363.13	115,363.13	102.00	1.00
51101	MOBILIARIO		102,530.00	102,530.00	102,428.00	102,428.00	102.00	0.99901
51501	BIENES INFORMATICOS		12,935.13	12,935.13	12,935.13	12,935.13	0.00	1.00000
51901	EQUIPO DE ADMINISTRACION			0.00		0.00	0.00	#¡DIV/0!
5400	VEHICULOS Y EQUIPOS DE TRANSPORTE	0.00	936,901.00	936,901.00	936,900.00	936,900.00	1.00	1.00
54101	AUTOMOVILES Y CAMIONES		936,901.00	936,901.00	936,900.00	936,900.00	1.00	1.00000
5600	MAQUINARIA, OTROS EQUIPOS Y HERRAMIENTAS MENORES	0.00	32,689.99	32,689.99	32,689.99	32,689.99	0.00	1.00
56401	SISTEMA DE AIRE ACONDICIONADO	0.00	32,689.99	32,689.99	32,689.99	32,689.99		
6000	INVERSION PUBLICA	333,334,145.00	364,703,165.91	698,037,310.91	477,105,541.90	477,105,541.90	220,931,769.01	0.68
611	EDIFICACION HABITACIONAL	0.00	0.00	0.00	0.00	0.00	0.00	#¡DIV/0!
61102	CONSTRUCCION Y AMPLIACION FONHAPO			0.00			0.00	#¡DIV/0!
612	EDIFICACION NO HABITACIONAL	0.00	361,126,745.00	361,126,745.00	258,224,274.85	258,224,274.85	102,902,470.15	0.72
61201	CONSTRUCCION	0.00	62,041,596.72	62,041,596.72	16,950,713.14	16,950,713.14	45,090,883.58	0.27322
61203	REMODELACION Y REHABILITACION	0.00	19,435,612.30	19,435,612.30	16,062,400.49	16,062,400.49	3,373,211.81	0.82644
61211	PROYECTOS DEPORTIVOS ESTATALES, INFRAESTRUCTURAS DEPORTIVAS FED (INFRAESTRUCTURA Y EQ. EN MATERIA DE CULTURA, DEPORTE Y RECREACION)	0.00	15,717,618.56	15,717,618.56	10,136,209.03	10,136,209.03	5,581,409.53	0.64489
61212	INFRAESTRUCTURA Y EQUIPAMIENTO EN MATERIA DE EDUCACION INICIAL Y ESPECIAL	0.00	1,766,269.00	1,766,269.00	1,745,984.86	1,745,984.86	20,284.14	0.98852
61213	INFRAESTRUCTURA Y EQUIPAMIENTO EN MATERIA DE EDUCACION PREESCOLAR	0.00	66,704,326.00	66,704,326.00	57,038,271.84	57,038,271.84	9,666,054.16	0.85509

Ejercicio del Presupuesto por Partida / Descripción		Egresos Aprobado Anual (1)	Ampliaciones/ (Reducciones) (2)	Egresos Modificado Anual (3=1+2)	Egresos Devengado Acumulado (4)	Egresos Pagado Acumulado (5)	Subejercicio (6 = 3 - 4)	% Avance Anual (7= 4/3)
61214	INFRAESTRUCTURA Y EQUIPAMIENTO EN MATERIA DE EDUCACION PRIMARIA	0.00	126,294,390.00	126,294,390.00	103,147,388.51	103,147,388.51	23,147,001.49	0.81672
61215	INFRAESTRUCTURA Y EQUIPAMIENTO EN MATERIA DE EDUCACION SECUNDARIA	0.00	50,143,806.48	50,143,806.48	39,875,668.10	39,875,668.10	10,268,138.38	0.79523
61218	INFRAESTRUCTURA Y EQUIPAMIENTO EN MATERIA DE EDUCACION PARA PROGRAMAS ESPECIALES	0.00	9,729,392.00	9,729,392.00	5,755,535.23	5,755,535.23	3,973,856.77	0.59156
61222	GASTOS INDIRECTOS FED (INDIRECTOS PARA OBRAS DE EDIFICACION NO HABITACIONAL)	0.00	9,293,733.94	9,293,733.94	7,512,103.65	7,512,103.65	1,781,630.29	0.80830
613	CONSTRUCCION DE OBRAS PARA EL ABASTECIMIENTO DE AGUA , PETROLEO , GAS, ELECTRICIDAD Y TELECOMUNICACION	0.00	0.00	0.00	0.00	0.00	0.00	#jDIV/0!
61311	INFRAESTRUCTURA PARA GENERACION Y TRANSFORMACION DE ENERGIA ELECTRICA						0.00	#jDIV/0!
61313	SUPERVISION Y CONTROL DE CALIDAD						0.00	#jDIV/0!
614	DIVISION DE TERRENOS Y CONSTRUCCION DE OBRAS DE URBANIZACION	269,158,952.00	3,576,420.91	272,735,372.91	174,069,495.28	174,069,495.28	98,665,877.63	0.64
61403	REMODELACION Y REHABILITACION			0.00			0.00	#jDIV/0!
61416	CECOP	99,158,952.00	2,349,372.19	101,508,324.19	45,341,737.74	45,341,737.74	56,166,586.45	0.44668
61418	CONSTRUCCION Y REHABILITACION			0.00		0.00	0.00	#jDIV/0!
61422	PAVIMENTACION DE CALLES Y AVENIDAS			0.00		0.00	0.00	#jDIV/0!
61424	INDIRECTOS PARA OBRAS EN DIVISION DE TERRENOS			0.00		0.00	0.00	#jDIV/0!
61425	SUPERVISION Y CONTROL DE CALIDAD	170,000,000.00	1,227,048.72	171,227,048.72	128,727,757.54	128,727,757.54	42,499,291.18	0.75180
61427	EJECUCION DE OBRA			0.00			0.00	#jDIV/0!
622	EDIFICACION NO HABITACIONAL	0.00	0.00	0.00	0.00	0.00	0.00	#jDIV/0!
62201	CONSTRUCCION			0.00			0.00	#jDIV/0!
62202	AMPLIACION			0.00			0.00	#jDIV/0!
62211	INFRAESTRUCTURA Y EQUIPAMIENTO EN MATERIA DE CULTURA , DEPORTE Y RECREACION			0.00			0.00	#jDIV/0!
62213	INFRAESTRUCTURA Y EQUIPAMIENTO EN MATERIA DE EDUCACION PREESCOLAR			0.00			0.00	#jDIV/0!
62214	INFRAESTRUCTURA Y EQUIPAMIENTO EN MATERIA DE EDUCACION PRIMARIA			0.00			0.00	#jDIV/0!
62215	INFRAESTRUCTURA Y EQUIPAMIENTO EN MATERIA DE EDUCACION SECUNDARIA			0.00			0.00	#jDIV/0!
62217	INFRAESTRUCTURA Y EQUIPAMIENTO EN MATERIA DE EDUCACION SUPERIOR			0.00			0.00	#jDIV/0!
62220	SUPERVICION Y CONTROL DE CALIDAD			0.00			0.00	#jDIV/0!
624	DIVISION DE TERRENOS Y CONSTRUCCION DE OBRAS DE URBANIZACION	0.00	0.00	0.00	0.00	0.00	0.00	#jDIV/0!
62420	EJECUCION DE OBRA						0.00	#jDIV/0!
632	EJECUCION DE PROYECTOS PRODUCTIVOS NO INCLUIDOS EN CONCEPTOS ANTERIORES DE ESTE CAPITULO	64,175,193.00	0.00	64,175,193.00	44,811,771.77	44,811,771.77	19,363,421.23	0.70
63201	EJECUCION DE PROYECTOS PRODUCTIVOS NO INCLUIDOS EN CONCEPTOS ANTERIORES DE ESTE CAPITULO	64,175,193.00		64,175,193.00	44,811,771.77	44,811,771.77	19,363,421.23	0.69827
Total del Gasto		351,005,907.47	375,586,900.05	726,592,807.52	505,433,397.32	505,433,397.32	221,159,410.20	0.69562125

Bajo protesta de decir verdad declaramos que los Estados Financieros y sus Notas, son razonablemente correctos y son responsabilidad del emisor

ING. MIGUEL SERVANDO PORTONI ENCINAS
DIRECTOR GENERAL DE ADMINISTRACION Y FINANZAS

C.P. LUZ ARELI RUIZ PALMA
DIRECTOR DE CONTABILIDAD Y CONTROL PRESUPUESTAL

Sistema Estatal de Evaluación
 Estado Analítico del Ejercicio de Presupuesto de Egresos- Detallado – LDF
 (Clasificación de Servicios Personales por Categoría)
 Consejo Estatal de Concertación para la Obra Pública
 Del 01 de Enero al 31 de Diciembre de 2016 (b)
 (PESOS)

CPCA-II-11-E

CUENTA PÚBLICA 2016

Concepto (c)	Egresos					Subejercicio (e)
	Aprobado (d)	Ampliaciones/ (Reducciones)	Modificado	Devengado	Pagado	
I. Gasto No Etiquetado (I=A+B+C+D+E+F)	12,673,898.24	9,219,737.44	21,893,635.68	21,860,675.10	21,860,675.10	32,960.58
A. Personal Administrativo y de Servicio Público	12,673,898.24	9,219,737.44	21,893,635.68	21,860,675.10	21,860,675.10	32,960.58
B. Magisterio						
C. Servicios de Salud (C=c1+c2)						
c1) Personal Administrativo						
c2) Personal Médico, Paramédico y afín						
D. Seguridad Pública						
E. Gastos asociados a la implementación de nuevas leyes federales o reformas a las mismas (E = e1 + e2)						
e1) Nombre del Programa o Ley 1						
e2) Nombre del Programa o Ley 2						
F. Sentencias laborales definitivas						
II. Gasto Etiquetado (II=A+B+C+D+E+F)						
A. Personal Administrativo y de Servicio Público						
B. Magisterio						
C. Servicios de Salud (C=c1+c2)						
c1) Personal Administrativo						
c2) Personal Médico, Paramédico y afín						
D. Seguridad Pública						
E. Gastos asociados a la implementación de nuevas leyes federales o reformas a las mismas (E = e1 + e2)						
e1) Nombre del Programa o Ley 1						
e2) Nombre del Programa o Ley 2						
F. Sentencias laborales definitivas						
III. Total del Gasto en Servicios Personales (III = I + II)	12,673,898.24	9,219,737.44	21,893,635.68	21,860,675.10	21,860,675.10	32,960.58

ING. MIGUEL SERVANDO PORTONI ENCINAS

C.P. LUZ ARELI RUIZ PALMA

Sistema Estatal de Evaluación
 Conciliación entre los Egresos Presupuestarios y los Gastos Contables
 Consejo Estatal de Concertación para la Obra Pública

CPCA-II-11-F

Al 31 Diciembre de 2016

CUENTA PÚBLICA 2016

(Pesos)

1. Total de Egresos Presupuestarios		505,433,397.32
--	--	-----------------------

(MENOS)

2. Egresos Presupuestarios no contables		478,190,495.02
Mobiliario y equipo de administración	115,363.13	
Mobiliario y equipo educacional y recreativo		
Equipo e instrumental médico y de laboratorio		
Vehículos y equipo de transporte	936,900.00	
Equipo de defensa y seguridad		
Maquinaria, otros equipos y herramientas	32,689.99	
Arctivos biológicos		
Bienes inmuebles		
Activos intangibles		
Obra pública en bienes propios		
Acciones y participaciones de capital		
Compra de títulos y valores		
Inversiones en fideicomisos, mandatos y otros análogos		
Provisiones para contingencias y otras erogaciones especiales		
Armonización de la deuda pública		
Adeudos de ejercicios fiscales anteriores (ADEFAS)		
Otros Egresos Presupuestales No Contables	477,105,541.90	

(MAS)

3. Gastos contables no presupuestarios		218,147,807.93
Estimaciones, depreciaciones, deterioros, obsolescencia y amortizaciones	423,319.21	
Provisiones		
Disminución de inventarios		
Aumento por insuficiencia de estimaciones por pérdida o deterioro u obsolescencia		
Aumento por insuficiencia de provisiones		
Otros gastos		
Otros Gastos Contables No Presupuestales	217,724,488.72	
4. Total de Gasto Contable (4= 1 - 2 + 3)		245,390,710.23

Sistema Estatal de Evaluación
 Endeudamiento Neto
 Consejo Estatal de Concertación para la Obra Pública
 Del 01 de Enero al 31 de Diciembre de 2016
 (pesos)

CPCA-II-12

CUENTA PÚBLICA 2016

Identificación del crédito o Instrumento	Contratación / Colocación	Amortización	Endeudamiento Neto
	A	B	C=A-B
Créditos Bancarios			
1			
2			
3	NO APLICA		0.00
4			
5			
6			
7			
8			
9			
10			
Total Créditos Bancarios	0.00	0.00	0.00
Otros Instrumentos de Deuda			
1			
2			
3			
4			
5			
6			
7			
8			
9			
10			
Total Otros Instrumentos de Deuda	0.00	0.00	0.00
TOTAL	0.00	0.00	0.00

"Bajo protesta de decir verdad declaramos que los Estados Financieros y sus Notas, son razonablemente correctos y son responsabilidad del emisor"

 ING. MIGUEL SERVANDO PORTONI ENCINAS
 DIRECTOR GENERAL DE ADMINISTRACION Y FINANZAS

 C.P. LUZ ARELI RUIZ PALMA
 DIRECTOR DE CONTABILIDAD Y CONTROL PRESUPUESTAL

Sistema Estatal de Evaluación
Intereses de la Deuda
Consejo Estatal de Concertación para la Obra Pública
Del 01 de Enero al 31 de Diciembre de 2016
(pesos)

CPCA-II-13

CUENTA PÚBLICA 2016

Identificación del crédito o Instrumento	Devengado	Pagado
Créditos Bancarios		
1		
2		
3	NO APLICA	
4		
5		
6		
7		
8		
9		
10		
Total de Intereses Créditos Bancarios	0.00	0.00
Otros Instrumentos de Deuda		
1		
2		
3		
4		
5		
6		
7		
8		
9		
10		
Total Intereses Otros Instrumentos de Deuda	0.00	0.00
TOTAL	0.00	0.00

"Bajo protesta de decir verdad declaramos que los Estados Financieros y sus Notas, son razonablemente correctos y son responsabilidad del emisor"

ING. MIGUEL SERVANDO PORTONI ENCINAS
DIRECTOR GENERAL DE ADMINISTRACION Y FINANZAS

C.P. LUZ ARELI RUIZ PALMA
DIRECTOR DE CONTABILIDAD Y CONTROL PRESUPUESTAL

Sistema Estatal de Evaluación
Gasto Por Categoría Programática
Consejo Estatal de Concertación para la Obra Pública
Del 01 de Enero al 31 de Diciembre de 2016

CPCA-III-14


CUENTA PÚBLICA 2016

(PESOS)

Concepto	Egresos Aprobado Anual (1)	Ampliaciones/ (Reducciones) (2)	Egresos Modificado Anual (3=1+2)	Egresos Devengado Anual (4)	Egresos Pagado Anual (5)	Subejercicio (6 = 3 - 4)
<i>Programas</i>						
Subsidios:	351,005,907	375,586,900	726,592,808	505,433,397	505,433,397	221,159,410
Sector Social y Privado o Estados y Municipios	351,005,907	375,586,900	726,592,808	505,433,397	505,433,397	221,159,410
Sujetos a Reglas de Operación			0			0
Otros Subsidios			0			0
Desempeño de las Funciones:	0	0	0	0	0	0
Prestación de Servicios Públicos			0			0
Provisión de Bienes Públicos			0			0
Planeación, Seguimiento y Evaluación de Políticas Públicas			0			0
Promoción y Fomento			0			0
Regulación y Supervisión			0			0
Funciones de las Fuerzas Armadas (Únicamente el Gobierno Federal)			0			0
Específicos			0			0
Proyectos de Inversión			0			0
Administrativos y de Apoyos	0	0	0	0	0	0
Apoyo al Proceso Presupuestario y para Mejorar la Eficiencia Institucional			0			0
Apoyo a la Función Pública y al Mejoramiento de la Gestión			0			0
Operaciones Ajenas			0			0
Compromisos	0	0	0	0	0	0
Obligaciones de Cumplimiento de Resolución Jurisdiccional			0			0
Desastres Naturales			0			0
Obligaciones	0	0	0	0	0	0
Pensiones y Jubilaciones			0			0
Aportaciones a la Seguridad Social			0			0
Aportaciones a Fondos de Estabilización			0			0
Aportaciones a Fondos de Inversión y Reestructura de Pensiones			0			0
Programas de gasto Federalizado (Gobierno Federal)	0	0	0	0	0	0
Gasto Federalizado			0			0
Participaciones a Entidades Federativas y Municipios			0			0
Costo Financiero, Deuda o Apoyo a Deudores y Ahorradores de la Banca			0			0
Adeudos de Ejercicios Fiscales Anteriores			0			0
Total del Gasto	351,005,907	375,586,900	726,592,808	505,433,397	505,433,397	221,159,410

ING. MIGUEL SERVANDO PORTONI ENCINAS
DIRECTOR GENERAL DE ADMINISTRACION Y FINANZAS

C.P. LUZ ARELI RUIZ PALMA
DIRECTOR DE CONTABILIDAD Y CONTROL PRESUPUESTAL


 <p>ESTADO DE SONORA</p>	GOBIERNO DEL ESTADO DE SONORA FICHA TECNICA PARA SEGUIMIENTO Y EVALUACION DE INDICADORES DE PROYECTOS Y PROCESOS
---	---

NUMERO Y NOMBRE DEL PROGRAMA:		36 - ORDENAMIENTO TERRITORIAL Y DESARROLLO URBANO	
NOMBRE DEL PROCESO:		PARTICIPACIÓN COMUNITARIA PARA EL MEJORAMIENTO URBANO	
CLAVE PROGRAMATICA:		211118357H322222015	
UNIDAD RESPONSABLE:	CONSEJO ESTATAL DE CONCERTACIÓN PARA LA OBRA PÚBLICA	UNIDAD EJECUTORA:	DIRECCIÓN GENERAL DE ORGANIZACIÓN SOCIAL
OBJETIVO DEL PROCESO:		QUE CADA OBRA CONCERTADA Y ACCIÓN REALIZADA POR CECOP CUENTE CON UN COMITÉ DE VIGILANCIA DE PARTICIPACIÓN CIUDADANA	

DATOS DEL INDICADOR

NOMBRE INDICADOR:		INDICE DE PARTICIPACION SOCIAL	
UNIDAD DE MEDIDA:	COMITÉ	TIPO:	PROGRAMÁTICO
RESULTADO ESPERADO:		QUE EL 100% DE LAS OBRAS Y ACCIONES REALIZADAS POR CECOP CUENTEN CON UN COMITE DE VIGILANCIA CIUDADANA PARA ASEGURAR ASI LA CALIDAD DE LAS OBRAS Y ACCIONES.	
FORMULA CALCULO:		(TOTAL DE COMITES CONFORMADOS DE TODOS LOS PROGRAMAS / TOTAL DE OBRAS Y ACCIONES REALIZADAS) * 100	
INTERPRETACION:		MIDE EL PROMEDIO DE OBRAS Y ACCIONES QUE CUENTAN CON UN COMITE DE PARTICIPACION SOCIAL	
DIMENSION DEL INDICADOR:	IMPACTO	SENTIDO:	ASCENDENTE
VALOR:	ACUMULABLE	FRECUENCIA MEDICION:	TRIMESTRAL

RESULTADO ANUAL DEL INDICADOR				
META ANUAL	MODIFICADO ANUAL	RESULTADO ANUAL	PORCENTAJE ALCANZADO	SEMÁFORO
1200	1200	1142	95 %	VERDE
EVALUACIÓN CUALITATIVA				
SE REALIZARON 1,142 COMITÉS DE PARTICIPACIÓN SOCIAL PARA LA VIGILANCIA DE LAS OBRAS. ALCANZÁNDOSE EL 95% DE LA META. DEBIDO A QUE LA SECRETARIA DE HACIENDA NO LIBERO EL TOTAL DEL PRESUPUESTO ASIGNADO PARA EL PROGRAMA PISO.				


 <p>ESTADO DE SONORA</p>	GOBIERNO DEL ESTADO DE SONORA FICHA TECNICA PARA SEGUIMIENTO Y EVALUACION DE INDICADORES DE PROYECTOS Y PROCESOS
---	---

NUMERO Y NOMBRE DEL PROGRAMA:		36 - ORDENAMIENTO TERRITORIAL Y DESARROLLO URBANO	
NOMBRE DEL PROCESO:		FONDOS FEDERALES PARA EL DESARROLLO CULTURAL	
CLAVE PROGRAMATICA:		211118357H1222222013	
UNIDAD RESPONSABLE:	CONSEJO ESTATAL DE CONCERTACIÓN PARA LA OBRA PÚBLICA	UNIDAD EJECUTORA:	DIRECCIÓN GENERAL DE CONCERTACIÓN Y APOYO TÉCNICO
OBJETIVO DEL PROCESO:		CREAR Y REHABILITAR ESPACIOS CULTURALES	

DATOS DEL INDICADOR

NOMBRE INDICADOR:		INDICE DE EFICIENCIA DE EJECUCIÓN DEL PROGRAMA DE DESARROLLO CULTURAL	
UNIDAD DE MEDIDA:	PORCENTAJE	TIPO:	PROGRAMÁTICO
RESULTADO ESPERADO:		EJECUTAR EL TOTAL DEL RECURSO ASIGNADO PARA LA INFRAESTRUCTURA CULTURAL	
FORMULA CALCULO:		(RECURSO LIBERADO DE OBRAS DEL PROGRAMA DE DESARROLLO CULTURAL/TOTAL DEL RECURSO AUTORIZADO PARA EL PROGRAMA DE DESARROLLO CULTURAL)*100	
INTERPRETACION:		INDICA EL AVANCE DE EJECUCIÓN DEL RECURSO	
DIMENSION DEL INDICADOR:	EFICIENCIA	SENTIDO:	ASCENDENTE
VALOR:	NO ACUMULABLE	FRECUENCIA MEDICION:	TRIMESTRAL

RESULTADO ANUAL DEL INDICADOR				
META ANUAL	MODIFICADO ANUAL	RESULTADO ANUAL	PORCENTAJE ALCANZADO	SEMÁFORO
0	0	0	0 %	ROJO
EVALUACIÓN CUALITATIVA				
DEPENDE DE QUE SE NOS ASIGNE RECURSO POR PARTE DE LA FEDERACIÓN A ESTE PROGRAMA POR LO CUAL SU META ANUAL SE PROGRAMO EN CERO Y SU RESULTADO ANUAL DE LA MISMA MANERA.				


	GOBIERNO DEL ESTADO DE SONORA FICHA TECNICA PARA SEGUIMIENTO Y EVALUACION DE INDICADORES DE PROYECTOS Y PROCESOS
---	---

NUMERO Y NOMBRE DEL PROGRAMA:		36 - ORDENAMIENTO TERRITORIAL Y DESARROLLO URBANO	
NOMBRE DEL PROCESO:		FONDOS FEDERALES PARA EL DESARROLLO REGIONAL	
CLAVE PROGRAMATICA:		211118357H1222222010	
UNIDAD RESPONSABLE:	CONSEJO ESTATAL DE CONCERTACIÓN PARA LA OBRA PÚBLICA	UNIDAD EJECUTORA:	DIRECCIÓN GENERAL DE CONCERTACIÓN Y APOYO TÉCNICO
OBJETIVO DEL PROCESO:		MEJORAR LAS INFRAESTRUCTURA DE LOS MUNICIPIOS MEDIANTE OBRAS QUE IMPACTEN EL BIENESTAR DE LOS CIUDADANOS	

DATOS DEL INDICADOR

NOMBRE INDICADOR:		INDICE DE EFICIENCIA EN LA EJECUCIÓN DEL PROGRAMA DE OBRAS PARA EL DESARROLLO REGIONAL	
UNIDAD DE MEDIDA:	PORCENTAJE	TIPO:	PROGRAMÁTICO
RESULTADO ESPERADO:		APLICAR EL TOTAL DEL RECURSO FEDERAL ASIGNADO EN LAS OBRAS PRIORITARIAS Y SOLICITADAS POR LA COMUNIDAD.	
FORMULA CALCULO:		(RECURSO LIBERADO DEL PROGRAMA DE OBRAS PARA EL DESARROLLO REGIONAL/TOTAL DE RECURSO AUTORIZADO DEL PROGRAMA DE OBRAS PARA EL DESARROLLO REGIONAL)*100	
INTERPRETACION:		INDICA EL PORCENTAJE DE AVANCE EN LA EJECUCION DEL PROGRAMA DE OBRAS PARA EL DESARROLLO REGIONAL	
DIMENSION DEL INDICADOR:	EFICIENCIA	SENTIDO:	ASCENDENTE
VALOR:	NO ACUMULABLE	FRECUENCIA MEDICION:	TRIMESTRAL

RESULTADO ANUAL DEL INDICADOR				
META ANUAL	MODIFICADO ANUAL	RESULTADO ANUAL	PORCENTAJE ALCANZADO	SEMÁFORO
0	0	0	0 %	ROJO
EVALUACIÓN CUALITATIVA				
<p>DEPENDE DE QUE SE NOS ASIGNE RECURSO POR PARTE DE LA FEDERACIÓN A ESTE PROGRAMA POR LO CUAL SU META ANUAL SE PROGRAMO EN CERO Y SU RESULTADO ANUAL DE LA MISMA MANERA.</p>				


 <p>ESTADO DE SONORA</p>	GOBIERNO DEL ESTADO DE SONORA FICHA TECNICA PARA SEGUIMIENTO Y EVALUACION DE INDICADORES DE PROYECTOS Y PROCESOS
---	---

NUMERO Y NOMBRE DEL PROGRAMA:		36 - ORDENAMIENTO TERRITORIAL Y DESARROLLO URBANO	
NOMBRE DEL PROCESO:		FONDOS FEDERALES PARA INFRAESTRUCTURA DEPORTIVA	
CLAVE PROGRAMATICA:		211118357H122222011	
UNIDAD RESPONSABLE:	CONSEJO ESTATAL DE CONCERTACIÓN PARA LA OBRA PÚBLICA	UNIDAD EJECUTORA:	DIRECCIÓN GENERAL DE CONCERTACIÓN Y APOYO TÉCNICO
OBJETIVO DEL PROCESO:		CREAR Y REHABILITAR ESPACIOS DEPORTIVOS Y DE ESPARCIMIENTO QUE FOMENTEN UN ESTILO DE VIDA SALUDABLE	

DATOS DEL INDICADOR

NOMBRE INDICADOR:		INDICE DE EFICIENCIA EN LA EJECUCIÓN DEL PROGRAMA DE INFRAESTRUCTURA DEPORTIVA	
UNIDAD DE MEDIDA:	PORCENTAJE	TIPO:	PROGRAMÁTICO
RESULTADO ESPERADO:		EJECUTAR EL TOTAL DEL RECURSO ASIGNADO PARA INFRAESTRUCTURA DEPORTIVA	
FORMULA CALCULO:		$(\text{RECURSO LIBERADO DE OBRAS DEL PROGRAMA DE INFRAESTRUCTURA DEPORTIVA} / \text{TOTAL DEL RECURSO AUTORIZADO PARA EL PROGRAMA DE INFRAESTRUCTURA DEPORTIVA}) * 100$	
INTERPRETACION:		INDICA LA EJECUCIÓN DEL RECURSO DEL PROGRAMA DE INFRAESTRUCTURA DEPORTIVA	
DIMENSION DEL INDICADOR:	EFICIENCIA	SENTIDO:	ASCENDENTE
VALOR:	NO ACUMULABLE	FRECUENCIA MEDICION:	TRIMESTRAL

RESULTADO ANUAL DEL INDICADOR				
META ANUAL	MODIFICADO ANUAL	RESULTADO ANUAL	PORCENTAJE ALCANZADO	SEMÁFORO
0	0	0	0 %	ROJO
EVALUACIÓN CUALITATIVA				
DEPENDE DE QUE SE NOS ASIGNE RECURSO POR PARTE DE LA FEDERACIÓN A ESTE PROGRAMA POR LO CUAL SU META ANUAL SE PROGRAMO EN CERO Y SU RESULTADO ANUAL DE LA MISMA MANERA.				


 <p>ESTADO DE SONORA</p>	GOBIERNO DEL ESTADO DE SONORA FICHA TECNICA PARA SEGUIMIENTO Y EVALUACION DE INDICADORES DE PROYECTOS Y PROCESOS
---	---

NUMERO Y NOMBRE DEL PROGRAMA:		82 - DESARROLLO MUNICIPAL	
NOMBRE DEL PROCESO:		ADMINISTRACION DE GESTION INTERNA Y APOYO JURIDICO	
CLAVE PROGRAMATICA:		211118357H22222220GF	
UNIDAD RESPONSABLE:	CONSEJO ESTATAL DE CONCERTACIÓN PARA LA OBRA PÚBLICA	UNIDAD EJECUTORA:	DIRECCIÓN GENERAL DE ADMINISTRACIÓN Y FINANZAS
OBJETIVO DEL PROCESO:		APOYAR AL PROCESO PRESUPUESTARIO PARA MEJORAR LA EFICIENCIA INSTITUCIONAL	

DATOS DEL INDICADOR

NOMBRE INDICADOR:		INDICE DE EFICIENCIA EN EL EJERCICIO DEL PRESUPUESTO DE OBRA CONCERTADA	
UNIDAD DE MEDIDA:	PORCENTAJE	TIPO:	PROGRAMÁTICO
RESULTADO ESPERADO:		QUE SE EJECUTE EFICIENTEMENTE EL RECURSO ASIGNADO POR CONCEPTO DE OBRA PUBLICA CONCERTADA DE TODOS LOS PROFGRAMAS	
FORMULA CALCULO:		$(\text{RECURSO DE OBRA LIBERADO} / \text{RECURSO DE OBRA PRESUPUESTADO}) * 100$	
INTERPRETACION:		MIENTRAS MAS SE ACERQUE AL 100% SE CONSIDERA QUE SE EJECUTA EFICIENTEMENTE EL RECURSO AUTORIZADO	
DIMENSION DEL INDICADOR:	EFICIENCIA	SENTIDO:	DESCENDENTE
VALOR:	ACUMULABLE	FRECUENCIA MEDICION:	TRIMESTRAL

RESULTADO ANUAL DEL INDICADOR				
META ANUAL	MODIFICADO ANUAL	RESULTADO ANUAL	PORCENTAJE ALCANZADO	SEMÁFORO
100	100	162.3	162.3 %	VERDE
EVALUACIÓN CUALITATIVA				
SE SUPERO LA META PROGRAMADA ANUAL DE LA APLICACIÓN DEL RECURSO DE INVERSIÓN TOTAL YA QUE SE OTORGARON RECURSOS ADICIONALES EN DISTINTOS PROGRAMAS DE OBRAS.				


 <p>ESTADO DE SONORA</p>	GOBIERNO DEL ESTADO DE SONORA FICHA TECNICA PARA SEGUIMIENTO Y EVALUACION DE INDICADORES DE PROYECTOS Y PROCESOS
---	---

NUMERO Y NOMBRE DEL PROGRAMA:		82 - DESARROLLO MUNICIPAL	
NOMBRE DEL PROCESO:		ADMINISTRACION DE GESTION INTERNA Y APOYO JURIDICO	
CLAVE PROGRAMATICA:		211118357H2222220GF	
UNIDAD RESPONSABLE:	CONSEJO ESTATAL DE CONCERTACIÓN PARA LA OBRA PÚBLICA	UNIDAD EJECUTORA:	DIRECCIÓN GENERAL DE ADMINISTRACIÓN Y FINANZAS
OBJETIVO DEL PROCESO:		APOYAR AL PROCESO PRESUPUESTARIO PARA MEJORAR LA EFICIENCIA INSTITUCIONAL	

DATOS DEL INDICADOR

NOMBRE INDICADOR:		INDICE DE EFICIENCIA EN EL EJERCICIO DEL PRESUPUESTO DE OPERACIÓN DE CECOP	
UNIDAD DE MEDIDA:	PORCENTAJE	TIPO:	DE GESTIÓN
RESULTADO ESPERADO:		QUE SE EJECUTE EFICIENTEMENTE EL RECURSO ASIGNADO PARA LA OPERACIÓN DE CECOP	
FORMULA CALCULO:		$(\text{PRESUPUESTO EJERCIDO} / \text{PRESUPUESTO PROGRAMADO}) * 100$	
INTERPRETACION:		MIENTRAS MAS SE ACERQUE AL 100% SE CONSIDERA QUE SE EJECUTA EFICIENTEMENTE EL RECURSO AUTORIZADO	
DIMENSION DEL INDICADOR:	EFICIENCIA	SENTIDO:	ASCENDENTE
VALOR:	ACUMULABLE	FRECUENCIA MEDICION:	TRIMESTRAL

RESULTADO ANUAL DEL INDICADOR				
META ANUAL	MODIFICADO ANUAL	RESULTADO ANUAL	PORCENTAJE ALCANZADO	SEMÁFORO
100	100	146	146 %	VERDE
EVALUACIÓN CUALITATIVA				
SE EJERCIÓ EL 146% DEL PRESUPUESTO OPERATIVO ORIGINAL, DEBIDO A UNA AMPLIACIÓN PRESUPUESTAL CON RESPECTO DEL ORIGINAL ASIGNADO, REALIZÁNDOSE LOS AJUSTES CORRESPONDIENTES CONTABLEMENTE PARA SU CORRECTA APLICACIÓN.				


 <p>ESTADO DE SONORA</p>	GOBIERNO DEL ESTADO DE SONORA FICHA TECNICA PARA SEGUIMIENTO Y EVALUACION DE INDICADORES DE PROYECTOS Y PROCESOS
---	---

NUMERO Y NOMBRE DEL PROGRAMA:		82 - DESARROLLO MUNICIPAL	
NOMBRE DEL PROCESO:		EJECUCION DE OBRAS PUBLICAS	
CLAVE PROGRAMATICA:		211118357H12222201J	
UNIDAD RESPONSABLE:	CONSEJO ESTATAL DE CONCERTACIÓN PARA LA OBRA PÚBLICA	UNIDAD EJECUTORA:	DIRECCIÓN GENERAL DE CONCERTACIÓN Y APOYO TÉCNICO
OBJETIVO DEL PROCESO:		EJECUTAR OBRA PUBLICA CONCERTADA DE MANERA DIRECTA POR CECOP DE PROGRAMAS ESPECIALES DEL GOBIERNO DEL ESTADO	

DATOS DEL INDICADOR

NOMBRE INDICADOR:		INDICE DE EFICIENCIA EN LA EJECUCIÓN DEL PROGRAMA DE GESTIÓN SOCIAL EMERGENTE	
UNIDAD DE MEDIDA:	PORCENTAJE	TIPO:	PROGRAMÁTICO
RESULTADO ESPERADO:		EJECUTAR DE MANERA DIRECTA LAS OBRAS PRIORITARIAS SOLICITADAS DIRECTAMENTE POR LA COMUNIDAD AL EJECUTIVO Y ASÍ DAR ATENCIÓN INMEDIATA A LAS NECESIDADES CIUDADANAS EMERGENTES	
FORMULA CALCULO:		(NUMERO DE OBRAS EJECUTADAS DE MANERA DIRECTA POR CECOP DEL PROGRAMA GESTION SOCIAL EMERGENTE/ NUMERO DE OBRAS PROGRAMADAS DEL PROGRAMA DE GESTION SOCIAL EMERGENTE)*100	
INTERPRETACION:		UN RESULTADO CERCANO A 100% NOS INDICA QUE SOMOS EFICIENTES EN LA ATENCIÓN Y EJECUCIÓN DE LAS SOLICITUDES DE LA CIUDADANIA EN CUANTO A OBRAS PRIORITARIAS.	
DIMENSION DEL INDICADOR:	IMPACTO	SENTIDO:	ASCENDENTE
VALOR:	ACUMULABLE	FRECUENCIA MEDICION:	TRIMESTRAL

RESULTADO ANUAL DEL INDICADOR				
META ANUAL	MODIFICADO ANUAL	RESULTADO ANUAL	PORCENTAJE ALCANZADO	SEMÁFORO
100	100	436	436 %	VERDE
EVALUACIÓN CUALITATIVA				
SE SUPERO LA META DEBIDO A QUE SE IMPLEMENTO EL PROGRAMA DE MEJORAMIENTO DE ESCUELAS DE MANERA ADICIONAL.				


 <p>ESTADO DE SONORA</p>	GOBIERNO DEL ESTADO DE SONORA FICHA TECNICA PARA SEGUIMIENTO Y EVALUACION DE INDICADORES DE PROYECTOS Y PROCESOS
---	---

NUMERO Y NOMBRE DEL PROGRAMA:		36 - ORDENAMIENTO TERRITORIAL Y DESARROLLO URBANO	
NOMBRE DEL PROCESO:		GIRAS DE TRABAJO Y SEGUIMIENTO A MUNICIPIOS	
CLAVE PROGRAMATICA:		211118357H0222220EL	
UNIDAD RESPONSABLE:	CONSEJO ESTATAL DE CONCERTACIÓN PARA LA OBRA PÚBLICA	UNIDAD EJECUTORA:	COORDINACIÓN GENERAL
OBJETIVO DEL PROCESO:		DAR SEGUIMIENTO A LAS NECESIDADES Y PRIORIDADES DE OBRA CONCERTADA EN LOS 72 AYUNTAMIENTOS DEL ESTADO.	

DATOS DEL INDICADOR

NOMBRE INDICADOR:		INDICE DE CUMPLIMIENTO DE LA META DE GIRAS DE TRABAJO REALIZADAS POR CECOP	
UNIDAD DE MEDIDA:	GIRA	TIPO:	PROGRAMÁTICO
RESULTADO ESPERADO:		HACER LLEGAR A LA POBLACIÓN LAS OBRAS PRIORITARIAS EN SUS COMUNIDADES	
FORMULA CALCULO:		$(\text{GIRAS DE TRABAJO REALIZADAS} / \text{GIRAS DE TRABAJO PROGRAMADAS}) * 100$	
INTERPRETACION:		UN RESULTADO CERCANO AL 100% NOS INDICA EL SEGUIMIENTO A LAS NECESIDADES DE LOS 72 AYUNTAMIENTOS DEL ESTADO.	
DIMENSION DEL INDICADOR:	EFICIENCIA	SENTIDO:	ASCENDENTE
VALOR:	ACUMULABLE	FRECUENCIA MEDICION:	TRIMESTRAL

RESULTADO ANUAL DEL INDICADOR				
META ANUAL	MODIFICADO ANUAL	RESULTADO ANUAL	PORCENTAJE ALCANZADO	SEMÁFORO
24	24	25	104 %	VERDE
EVALUACIÓN CUALITATIVA				
SE CUMPLIÓ Y SE SUPERO LA META PROGRAMADA PARA EL 2016.				


 <p>ESTADO DE SONORA</p>	GOBIERNO DEL ESTADO DE SONORA FICHA TECNICA PARA SEGUIMIENTO Y EVALUACION DE INDICADORES DE PROYECTOS Y PROCESOS
---	---

NUMERO Y NOMBRE DEL PROGRAMA:		82 - DESARROLLO MUNICIPAL	
NOMBRE DEL PROCESO:		PLANEACION INTEGRAL Y CONCERTADA	
CLAVE PROGRAMATICA:		211118357H12222201P	
UNIDAD RESPONSABLE:	CONSEJO ESTATAL DE CONCERTACIÓN PARA LA OBRA PÚBLICA	UNIDAD EJECUTORA:	DIRECCIÓN GENERAL DE CONCERTACIÓN Y APOYO TÉCNICO
OBJETIVO DEL PROCESO:		CONCERTAR CON LA AUTORIDAD MUNICIPAL LOS PROYECTOS DE OBRAS SUSCEPTIBLES DE APROBARSE Y LIBERARSE DE ACUERDO A LOS LINEAMIENTOS DEL CONVENIO DE CONCERTACIÓN ENTRE LOS AYUNTAMIENTOS Y CECOP	

DATOS DEL INDICADOR

NOMBRE INDICADOR:		INDICE DE EFICIENCIA DE LIBERACIÓN DE OBRA DEL PROGRAMA NORMAL	
UNIDAD DE MEDIDA:	PORCENTAJE	TIPO:	PROGRAMÁTICO
RESULTADO ESPERADO:		LOGRAR LA ENTREGA TOTAL DEL RECURSO ASIGNADO A LOS AYUNTAMIENTOS PARA OBRA PUBLICA CONCERTADA	
FORMULA CALCULO:		$(\text{TOTAL DE OBRAS LIBERADAS DEL PROGRAMA NORMAL} / \text{TOTAL DE OBRAS PROGRAMADAS DEL PROGRAMA NORMAL}) * 100$	
INTERPRETACION:		UN RESULTADO DE 100% O CERCANO A 100% SIGNIFICA QUE OPERAMOS EFICIENTEMENTE EL PROGRAMA DE LIBERACIÓN DE OBRAS CONCERTADAS CON LOS MUNICIPIOS CUMPLIENDO CON LAS EXPECTATIVAS DE LOS CIUDADANOS.	
DIMENSION DEL INDICADOR:	EFICIENCIA	SENTIDO:	ASCENDENTE
VALOR:	ACUMULABLE	FRECUENCIA MEDICION:	TRIMESTRAL

RESULTADO ANUAL DEL INDICADOR				
META ANUAL	MODIFICADO ANUAL	RESULTADO ANUAL	PORCENTAJE ALCANZADO	SEMÁFORO
100	100	90	90%	VERDE
EVALUACIÓN CUALITATIVA				
LA META ANUAL NO SE ALCANZO YA QUE LA SECRETARIA DE HACIENDA NO LIBERO EL TOTAL DEL RECURSO CORRESPONDIENTE A ESTE PROGRAMA				


 <p>ESTADO DE SONORA</p>	GOBIERNO DEL ESTADO DE SONORA FICHA TECNICA PARA SEGUIMIENTO Y EVALUACION DE INDICADORES DE PROYECTOS Y PROCESOS
---	---

NUMERO Y NOMBRE DEL PROGRAMA:		36 - ORDENAMIENTO TERRITORIAL Y DESARROLLO URBANO	
NOMBRE DEL PROYECTO:		OBRA CONCERTADA JUNTAS DE PARTICIPACIÓN SOCIAL	
CLAVE PROGRAMATICA:		211118357H02222201I	
UNIDAD RESPONSABLE:	CONSEJO ESTATAL DE CONCERTACIÓN PARA LA OBRA PÚBLICA	UNIDAD EJECUTORA:	COORDINACIÓN GENERAL
OBJETIVO DEL PROYECTO:		PROMOVER LA PARTICIPACIÓN SOCIAL EN EL PROCESO DE PRIORIZACIÓN Y VIGILANCIA DE LA OBRA PUBLICA CONCERTADA Y ACCIONES DE GOBIERNO.	

DATOS DEL INDICADOR

NOMBRE INDICADOR:		INDICE DE CAPACITACIÓN DE PARTICIPACIÓN SOCIAL	
UNIDAD DE MEDIDA:	PORCENTAJE	TIPO:	PROGRAMÁTICO
RESULTADO ESPERADO:		CAPACITAR A LOS CIUDADANOS Y AUTORIDADES MUNICIPALES DE LOS 72 AYUNTAMIENTOS DEL ESTADO A TRAVÉS DE TALLERES DE CAPACITACIÓN	
FORMULA CALCULO:		(TALLERES DE CAPACITACIÓN DE PARTICIPACIÓN SOCIAL REALIZADOS/TALLERES DE CAPACITACIÓN DE PARTICIPACIÓN SOCIAL PROGRAMADOS)*100	
INTERPRETACION:		MIDE LA EFICIENCIA EN LA EJECUCIÓN DE LA PROGRAMACIÓN DE TALLERES DE CAPACITACIÓN DE PARTICIPACIÓN SOCIAL.	
DIMENSION DEL INDICADOR:	EFICIENCIA	SENTIDO:	ASCENDENTE
VALOR:	ACUMULABLE	FRECUENCIA MEDICION:	TRIMESTRAL

RESULTADO ANUAL DEL INDICADOR				
META ANUAL	MODIFICADO ANUAL	RESULTADO ANUAL	PORCENTAJE ALCANZADO	SEMÁFORO
100	100	1	1 %	ROJO
EVALUACIÓN CUALITATIVA				
<p>DEBIDO A AJUSTES EN LOS PROGRAMAS DE CECOP DURANTE EL 2016 SOLO SE REALIZO UN TALLER DE CAPACITACIÓN, EL CUAL SE LLEVO A CABO EN HERMOSILLO EN EL MES DE DICIEMBRE.</p>				

 <p>ESTADO DE SONORA</p>	GOBIERNO DEL ESTADO DE SONORA FICHA TECNICA PARA SEGUIMIENTO Y EVALUACION DE INDICADORES DE PROYECTOS Y PROCESOS
---	---

NUMERO Y NOMBRE DEL PROGRAMA:		36 - ORDENAMIENTO TERRITORIAL Y DESARROLLO URBANO	
NOMBRE DEL PROCESO:		CONTROL Y SUPERVISION DE OBRAS PUBLICAS	
CLAVE PROGRAMATICA:		211118357H1222220J0	
UNIDAD RESPONSABLE:	CONSEJO ESTATAL DE CONCERTACIÓN PARA LA OBRA PÚBLICA	UNIDAD EJECUTORA:	DIRECCIÓN GENERAL DE CONCERTACIÓN Y APOYO TÉCNICO
OBJETIVO DEL PROCESO:		SUPERVISAR LA OBRA PUBLICA CONCERTADA DE MANERA DIRECTA	

DATOS DEL INDICADOR

NOMBRE INDICADOR:		INDICE DE SUPERVISIÓN DE OBRA EJECUTADA DIRECTAMENTE POR CECOP	
UNIDAD DE MEDIDA:	VISITA	TIPO:	PROGRAMÁTICO
RESULTADO ESPERADO:		ASEGURAR LA CALIDAD DE LAS OBRAS EJECUTADAS DE MANERA DIRECTA POR CECOP, MEDIANTE LA SUPERVISION	
FORMULA CALCULO:		(VISITAS A OBRAS EJECUTADAS POR CECOP / TOTAL DE VISITAS A OBRAS EJECUTADAS POR CECOP PROGRAMADAS) *100	
INTERPRETACION:		100% O CERCANO A 100% NOS ASEGURA QUE LAS OBRAS QUE SE EJECUTAN DE MANERA DIRECTA POR CECOP DE PROGRAMAS ESPECIALES, SE REALIZAN CORRECTAMENTE, ASEGURANDO LA CALIDAD DE LAS MISMAS.	
DIMENSION DEL INDICADOR:	EFICIENCIA	SENTIDO:	ASCENDENTE
VALOR:	ACUMULABLE	FRECUENCIA MEDICION:	TRIMESTRAL

RESULTADO ANUAL DEL INDICADOR				
META ANUAL	MODIFICADO ANUAL	RESULTADO ANUAL	PORCENTAJE ALCANZADO	SEMÁFORO
1000	2000	1179	59 %	AMARILLO
EVALUACIÓN CUALITATIVA				
NO SE ALCANZO LA META ANUAL DEBIDO A QUE PARA ALGUNAS OBRAS SE CONTRATO SUPERVISIÓN EXTERNA.				

**SISTEMA ESTATAL DE EVALUACIÓN
PROGRAMA OPERATIVO ANUAL 2016**

CPCA III-15-A
Cuenta Pública 2016

Unidad Responsable	CONSEJO ESTATAL DE CONCERTACION PARA LA OBRA PUBLICA
---------------------------	--

Información Programática

Unidad Ejecutora	Eje Rector	Reto	Estrategia	Prog. Estatal	Proceso	Indicador	Descripción	Unidad de Medida	* Frecuencia de medición	Programa do Anual	Modificado Anual	Resultado	% Avance Anual
7HO	2	6	6.1	36	0EL	1	COORDINACIÓN GENERAL SONORA Y CIUDADES CON CALIDAD DE VIDA VINCULAR A LOS TRES ORDENES DE GOBIERNO Y A LA SOCIEDAD ORGANIZADA EN LA CONCERTACION DE LA OBRA PUBLICA MEJORAR LA COORDINACIÓN CON LA FEDERACION Y LOS MUNICIPIOS PARA CREAR OBRA PUBLICA PERDURABLE QUE FAVOREZCA EL USO EFICIENTE DE LOS RECURSOS Y BAJO COSTO DE MANTENIMIENTO GENERANDO LA AUTOSUSTENTABILIDAD DE LOS PROYECTOS.	GIRAS	TRIMESTRAL	24	24	25	104%
							ORDENAMIENTO TERRITORIAL Y DESARROLLO URBANO GIRAS DE TRABAJO CAPACITACIÓN DE PARTICIPACIÓN SOCIAL						
7H1	2	6	6.1	36	01P	1	DIRECCION GENERAL DE CONCERTACION Y APOYO TÉCNICO SONORA Y CIUDADES CON CALIDAD DE VIDA VINCULAR A LOS TRES ORDENES DE GOBIERNO Y A LA SOCIEDAD ORGANIZADA EN LA CONCERTACION DE LA OBRA PUBLICA MEJORAR LA COORDINACIÓN CON LA FEDERACION Y LOS MUNICIPIOS PARA CREAR OBRA PUBLICA PERDURABLE QUE FAVOREZCA EL USO EFICIENTE DE LOS RECURSOS Y BAJO COSTO DE MANTENIMIENTO GENERANDO LA AUTOSUSTENTABILIDAD DE LOS PROYECTOS.	TALLERES	TRIMESTRAL	15	15	1	7%
							ORDENAMIENTO TERRITORIAL Y DESARROLLO URBANO LIBERACIÓN DE OBRA PROGRAMA NORMAL CONCERTAR CON LA AUTORIDAD MUNICIPAL LOS PROYECTOS DE OBRAS SUCEPTIBES A APROBARSE Y LIBERARSE DE ACUERDO A LOS LINEAMIENTOS DE CONVENIO DE CONCERTACIÓN DEL AYUNTAMIENTO CON EL CECOP						
							EJECUCIÓN DE OBRA DE PROGRAMAS ESPECIALES EJECUTAR OBRA PUBLICA CONCERTADA DE MANERA DIRECTA POR EL CECOP, DE PROGRAMAS ESPECIALES DEL GOBIERNO DEL ESTADO						
2	6					1	SUPERVISION DE OBRA SUPERVISAR LA OBRA PUBLICA CONCERTADA DE MANERA DIRECTA	VISITA	TRIMESTRAL	2000	2000	1179	59%
							SONORA Y CIUDADES CON CALIDAD DE VIDA VINCULAR A LOS TRES ORDENES DE GOBIERNO Y A LA SOCIEDAD ORGANIZADA EN LA CONCERTACION DE LA OBRA PUBLICA						

**SISTEMA ESTATAL DE EVALUACIÓN
PROGRAMA OPERATIVO ANUAL 2016**

**CPCA III-15-A
Cuenta Pública 2016**

Unidad Ejecutora	Eje Rector	Reto	Estrategia	Prog. Estatal	Proceso	Indicador	Descripción	Unidad de Medida	* Frecuencia de medición	Programado Anual	Modificado Anual	Resultado	% Avance Anual
7H2	2	6	6.1	36	010	1	MEJORAR LA COORDINACIÓN CON LA FEDERACION Y LOS MUNICIPIOS PARA CREAR OBRA PUBLICA PERDURABLE QUE FAVOREZCA EL USO EFICIENTE DE LOS RECURSOS Y BAJO COSTO DE MANTENIMIENTO GENERANDO LA AUTOSUSTENTABILIDAD DE LOS PROYECTOS.	PORCENTAJE	TRIMESTRAL	0	0	0	0%
							ORDENAMIENTO TERRITORIAL Y DESARROLLO URBANO PROGRAMAS PARA EL DESARROLLO REGIONAL						
							RECURSO LIBERADO						
							PROGRAMA DE DESARROLLO CULTURAL						
							RECURSO LIBERADO						
							PROGRAMA DE INFRAESTRUCTURA DEPORTIVA						
7H3	2	10	10.1	36	011	1	RECURSO LIBERADO	PORCENTAJE	TRIMESTRAL	0	0	0	0%
							DIRECCION GENERAL DE ADMINISTRACION Y FINANZAS						
							SONORA Y CIUDADES CON CALIDAD DE VIDA						
							VINCULAR A LOS TRES ORDENES DE GOBIERNO Y A LA SOCIEDAD ORGANIZADA EN LA CONCERTACION DE LA OBRA PUBLICA						
							MEJORAR LA COORDINACIÓN CON LA FEDERACION Y LOS MUNICIPIOS PARA CREAR OBRA PUBLICA PERDURABLE QUE FAVOREZCA EL USO EFICIENTE DE LOS RECURSOS Y BAJO COSTO DE MANTENIMIENTO GENERANDO LA AUTOSUSTENTABILIDAD DE LOS PROYECTOS.						
							ORDENAMIENTO TERRITORIAL Y DESARROLLO URBANO						
							EJERCICIO DEL PRESUPUESTO						
							PRESUPUESTO DE OPERACIÓN EJERCIDO	PORCENTAJE	TRIMESTRAL	100	100	146	146%
							PRESUPUESTO DE OBRA LIBERADO	PORCENTAJE	TRIMESTRAL	100	100	162.3	162%
							DIRECCION GENERAL DE ORGANIZACIÓN SOCIAL						
							SONORA Y CIUDADES CON CALIDAD DE VIDA						
							AMPLIAR LAS POSIBILIDADES DE ACCESO A VIVIENDA DIGNA						
							PROPICIAR EL ACCESO A LOS ESPACIOS DE EQUIPAMIENTO URBANO Y DE COMERCIO, ASÍ COMO LA ELEVACION DE LA CALIDAD DE VIDA URBANA MEDIANTE ESTRATEGIAS DE CIUDAD ECO-COMPACTA Y MAYOR DENSIDAD HABITACIONAL						
							ORDENAMIENTO TERRITORIAL Y DESARROLLO URBANO						
							PARTICIPACIÓN SOCIAL						
							COMITES DE TODOS LOS PROGRAMAS CONFORMADOS	COMITES	TRIMESTRAL	1200	1200	1142	95%
						Total de indicadores	11						

PCPA-III-16
 Sistema Estatal de Evaluación
 Gastos por proyectos de Inversión
 Consejo Estatal de Concertación para la Obra Pública
 Del 01 de Enero al 31 de Diciembre de 2016
 (pesos) **CUENTA PÚBLICA 2016**

GASTO DE INVERSIÓN EJERCIDO:		MONTO EROGADO	ORIGEN DEL RECURSO*
NOMBRE DEL PROYECTO			
(16-MIC-235)	REHABILITACIÓN GENERAL DEL PLANTEL EN: ESCUELA PRIMARIA ENRIQUE C. REBSAMEN UBICADA EN CALLE OJO DE OLIVOS, EN HERMOSILLO.	409,227.00	ESTATAL DIRECTO - IE
(16-MIC-206)	REHABILITACIÓN GENERAL DEL PLANTEL EN: ESCUELA JARDIN DE NIÑOS JOSEFINA PADILLA DE JIMÉNEZ UBICADA EN ARROYO EL LLANO Y ARROYO LOS YAQUIS, DEL FRACCIONAMIENTO LOS ARROYOS, EN HERMOSILLO.	365,734.00	ESTATAL DIRECTO - IE
(16-MIC-229)	REHABILITACIÓN GENERAL DEL PLANTEL EN: JARDIN DE NIÑOS EVANGELINA VÁZQUEZ DE MORALES, UBICADO EN CALLE TASCATE05, TERRANOVA, HERMOSILLO.	787,370.00	ESTATAL DIRECTO - IE
(16-MIC-230)	REHABILITACIÓN GENERAL DEL PLANTEL EN: JARDIN DE NIÑOS BLANCA AZUEVA ESQUER TORRES, UBICADA EN CALLE LAS MONTURAS, COLONIA TERRANOVA, EN HERMOSILLO.	745,983.00	ESTATAL DIRECTO - IE
(16-MIC-194)	REHABILITACIÓN GENERAL DEL PLANTEL EN: JARDIN DE NIÑOS ARIMDA DE LA VERA Y ROBLES, UBICADA EN CALLE ALEJANDRIA, EN HERMOSILLO.	125,175.00	ESTATAL DIRECTO - IE
(16-MIC-199)	REHABILITACIÓN GENERAL DEL PLANTEL EN: CAM 29 UBICADO EN TERRENATE, COLONIA RESIDENCIAL DE ANCA, EN HERMOSILLO.	666,169.00	ESTATAL DIRECTO - IE
(16-MIC-190)	REHABILITACIÓN GENERAL DEL PLANTEL EN: JARDIN DE NIÑOS DESERET, UBICADO EN CALLE REPUBLICA DE PANAMA Y JUAN G. DURAN, EN HERMOSILLO.	634,147.00	ESTATAL DIRECTO - IE
(16-MIC-177)	REHABILITACIÓN GENERAL DEL PLANTEL EN: JARDIN DE NIÑOS ISAIURA RIVERA DE HOYOS, UBICADA EN CALLE DE LOS CUATES, COLONIA METALERA, EN HERMOSILLO.	153,378.00	ESTATAL DIRECTO - IE
(16-MIC-236)	REHABILITACIÓN GENERAL DEL PLANTEL EN: CAM MARIA DEL CARMEN ALVAREZ FIGUEROA, UBICADA EN CALLE OLIVARES ESQUINA IGNACIO ALTAMIRANO, HERMOSILLO.	180,523.00	ESTATAL DIRECTO - IE
(16-MIC-216)	REHABILITACIÓN GENERAL DEL PLANTEL EN: ESCUELA PRIMARIA MIGUEL HIDALGO UBICADA EN CALLE GILDARDO MAGANA, HERMOSILLO.	609,279.00	ESTATAL DIRECTO - IE
(16-MIC-164)	REHABILITACIÓN GENERAL DEL PLANTEL EN: TELESECUNDARIA 353, UBICADA EN DOMICILIO CONOCIDO, EN LA LOCALIDAD DE VICAM (SWITCH).	423,042.00	ESTATAL DIRECTO - IE
(16-MIC-156)	REHABILITACIÓN GENERAL DEL PLANTEL EN: ESCUELA PRIMARIA FELIPE MATUZ CORDOVA, UBICADA EN DOMICILIO CONOCIDO, EN LA LOCALIDAD DE VICAM (SWITCH).	376,711.00	ESTATAL DIRECTO - IE
(16-MIC-212)	REHABILITACIÓN GENERAL DEL PLANTEL EN: ESCUELA PRIMARIA CINCO DE MAYO, UBICADA EN CALLE JESUS GARCIA MORALES, HERMOSILLO.	786,614.00	ESTATAL DIRECTO - IE
(16-MIC-118)	REHABILITACIÓN GENERAL DEL PLANTEL EN: SECUNDARIA PROF. ENRIQUETA URSELL, UBICADA EN DOMICILIO CONOCIDO, EN CARBÓ.	474,979.00	ESTATAL DIRECTO - IE
(16-MIC-429)	REHABILITACIÓN GENERAL DEL PLANTEL EN: JARDIN DE NIÑOS CARLOTTA ESPINOZA ORTIZ, UBICADO EN CALLE RAÚL PERALTA ENTRE CALLES FRANCISCO I. MADRERO Y DURANGO, UBICADA EN LA LOCALIDAD DE CARBÓ.	51,693.00	ESTATAL DIRECTO - IE
(16-MIC-120)	REHABILITACIÓN GENERAL DEL PLANTEL EN: CAM NUM. 10, UBICADA EN CALLE LICENCIADO ADOLFO RUIZ CORTINES, EN CARBÓ.	230,306.00	ESTATAL DIRECTO - IE
(16-SUB-040)	CONSTRUCCIÓN DE SUBESTACIÓN ELÉCTRICA EN ESCUELA JARDIN DE NIÑOS RODOLFO MONROY RIVERA, EN NOGALES.	741,512.00	ESTATAL DIRECTO - IE
(16-SUB-041)	CONSTRUCCIÓN DE SUBESTACIÓN ELÉCTRICA EN ESCUELA JARDIN DE NIÑOS THERESE DE TOURNIEL, EN NOGALES.	653,449.00	ESTATAL DIRECTO - IE
(16-SUB-042)	CONSTRUCCIÓN DE SUBESTACIÓN ELÉCTRICA Y ALIMENTADORES ELÉCTRICOS EN ESCUELA PRIMARIA MARIA DOLORES FERNÁNDEZ TORRES, EN NOGALES.	643,665.00	ESTATAL DIRECTO - IE
(16-SUB-043)	CONSTRUCCIÓN DE SUBESTACIÓN ELÉCTRICA Y ALIMENTADORES ELÉCTRICOS EN ESCUELA PRIMARIA GILDARDO F. AVILES, LOCALIDAD QUEROBABI, OPDDEPE.	700,778.00	ESTATAL DIRECTO - IE
(16-MIC-412)	REHABILITACIÓN GENERAL DEL PLANTEL EN: ESCUELA TELESECUNDARIA NÚM. 60 UBICADA EN CARRETERA A LA FABRICA DE LOS ANGELES, SAN MIGUEL DE HORCASITAS.	707,622.00	ESTATAL DIRECTO - IE
(16-SUB-009)	CONSTRUCCIÓN DE SUBESTACIÓN ELÉCTRICA Y ALIMENTADORES ELÉCTRICOS EN ESCUELA JARDIN DE NIÑOS JOSÉ ROSAS MORENO, UBICADO EN MISION DE CIBUTA ENTRE MISION FRAY JOSE MARIA SALVATIERRA Y MISION EL TUAPE, EN CIUDAD OBRERON.	613,732.00	ESTATAL DIRECTO - IE
(16-SUB-010)	CONSTRUCCIÓN DE SUBESTACIÓN ELÉCTRICA, ALIMENTADORES EN ESCUELA JARDIN DE NIÑOS LUIS SANDY, UBICADO EN CALLES PASO MIRAVALLE Y GUADALAJARA, EN CIUDAD OBRERON.	612,654.00	ESTATAL DIRECTO - IE
(16-SUB-011)	CONSTRUCCIÓN DE SUBESTACIÓN ELÉCTRICA EN ESCUELA JARDIN DE NIÑOS JOSÉ LAPONTAINE, UBICADO EN CALLE ALMEZ ENTRE PÉRSIMO Y ALMIENDRO EN CIUDAD OBRERON.	615,963.00	ESTATAL DIRECTO - IE
(16-SUB-012)	CONSTRUCCIÓN DE SUBESTACIÓN ELÉCTRICA EN ESCUELA PRIMARIA ACAMAPIHTLI, UBICADA EN AGUSTIN LARA Y PASCUAL OROZCO EN CIUDAD OBRERON.	841,270.00	ESTATAL DIRECTO - IE
(16-SUB-013)	CONSTRUCCIÓN DE SUBESTACIÓN EN ESCUELA PRIMARIA RICARDO FLORES MAGÓN UBICADA EN CALLE TRINIDAD HACIENDA ENTRE JESUS GARCIA Y JUAN AVILA, LOCALIDAD DE VICENTE GUERRERO.	844,082.00	ESTATAL DIRECTO - IE
(16-SUB-015)	ALIMENTADORES ELÉCTRICOS EN TELESECUNDARIA NÚM. 14, UBICADA EN DOMICILIO CONOCIDO, EN LAS INMEDIACIONES DEL SALÓN DEL REINO DE LOS TESTIGOS DE JEHOVÁ, LOCALIDAD LA TINAJERA.	288,133.00	ESTATAL DIRECTO - IE
(16-SUB-034)	CONSTRUCCIÓN Y SUBESTACIÓN Y ALIMENTADORES ELÉCTRICOS EN ESCUELA PRIMARIA BENITO JUÁREZ 3 UBICADA EN FRANCISCO ZARCO ENTRE DONATO GUERRA Y RAMÓN GUZMÁN, EN CIUDAD OBRERON.	844,551.00	ESTATAL DIRECTO - IE
(16-SUB-001)	CONSTRUCCIÓN DE SUBESTACIÓN ELÉCTRICA EN JARDIN DE NIÑOS JEAN HENRY DUNAT UBICADO EN CALLE 22 ENTRE CALLES 33 Y 34 EN AGUA PRIETA.	724,567.00 701,698.00	ESTATAL DIRECTO - IE ESTATAL DIRECTO - IE
(16-SUB-003)	CONSTRUCCIÓN DE SUBESTACIÓN ELÉCTRICA EN ESCUELA PRIMARIA IGNACIO LEVA DURAZO, UBICADO EN AVENIDA 44A ENTRE CALLE 16 Y EL ALAMO EN AGUA PRIETA.	777,232.00	ESTATAL DIRECTO - IE
(16-SUB-004)	CONSTRUCCIÓN DE SUBESTACIÓN ELÉCTRICA EN ESCUELA PRIMARIA ELPHIDIO GONZÁLEZ-DUARTE UBICADO EN AVENIDA 27 ENTRE CALLES 16 Y 22 EN AGUA PRIETA.	840,501.00	ESTATAL DIRECTO - IE
(16-SUB-019)	CONSTRUCCIÓN DE SUBESTACIÓN ELÉCTRICA Y ALIMENTADORES ELÉCTRICOS EN ESCUELA PRIMARIA MIGUEL HIDALGO Y COSTILLA UBICADA EN LA LOCALIDAD DE CUCHUTA, ESQUEDA, FRONTERAS.	747,398.00	ESTATAL DIRECTO - IE Ajotizó
(16-SUB-020)	CONSTRUCCIÓN DE SUBESTACIÓN ELÉCTRICA Y ALIMENTADORES ELÉCTRICOS EN ESCUELA TELESECUNDARIA NÚM. 216, UBICADA EN CALLES DOCTOR SAMUEL OCAÑA GARCIA Y J. MORAGA, EN LA LOC. DE FRONTERAS.	705,079.00	ESTATAL DIRECTO - IE
(16-MIC-255)	REHABILITACIÓN GENERAL DEL PLANTEL EN: ESCUELA TELESECUNDARIA PROFESOR ALBERTO GUTIERREZ, DOMICILIO CONOCIDO, LOCALIDAD DE MESA DEL SERI, EN HERMOSILLO.	465,368.00	ESTATAL DIRECTO - IE
(16-MIC-219)	REHABILITACIÓN GENERAL DEL PLANTEL EN: ESCUELA PRIMARIA ALEJANDRO GONZÁLEZ GARZA UBICADA EN DOMICILIO CONOCIDO, LOCALIDAD MESA DEL SERI, EN HERMOSILLO.	248,598.00	ESTATAL DIRECTO - IE
(16-MIC-158)	REHABILITACIÓN GENERAL DEL PLANTEL EN: ESCUELA PRIMARIA 18 DE MARZO, CALLE CARLOS RANDALL GUAYMAS.	834,342.00	ESTATAL DIRECTO - IE
(16-MIC-413)	REHABILITACIÓN GENERAL DEL PLANTEL EN: ESCUELA TELESECUNDARIA NÚM. 61 UBICADA EN REFORMA AGRARIA ENTRE ISMAEL AMARILLAS SALAS Y CAMINO A PESQUEIRA, LOCALIDAD DE ESTACIÓN PESQUEIRA, SAN MIGUEL DE HORCASITAS.	844,131.00	ESTATAL DIRECTO - IE
(16-MIC-417)	REHABILITACIÓN GENERAL DEL PLANTEL EN: ESCUELA PRIMARIA NIÑOS HEROGES UBICADA EN CALLE ARTICULO 70 Y LUIS DONALDO COLOSO MURRIETA, EN SANTA ANA.	759,164.00	ESTATAL DIRECTO - IE
(16-MIC-252)	REHABILITACIÓN GENERAL DEL PLANTEL EN: ESCUELA PRIMARIA PEDRO VÁZQUEZ RUBIANO, UBICADA EN DEL ALGODON ENTRE SEMOLAY BOULEVARD LUZ VALENCIA EN HERMOSILLO.	250,714.00	ESTATAL DIRECTO - IE

(16-MIC-406)	REHABILITACIÓN GENERAL DEL PLANTEL EN: ESCUELA PRIMARIA FORTUNATO SARQUÍJUI QUIJANO UBICADA EN CALLE HOROTO, LOCALIDAD DE ESTACION PESQUERA, SAN MIGUEL DE HORCASITAS.	534,115.00	ESTATAL DIRECTO - IE
(16-MIC-127)	REHABILITACIÓN GENERAL DEL PLANTEL EN: ESCUELA DEL JARDIN DE NIÑOS EDUARDO CLAPAREDE UBICADO EN CALLE NIÑOS HEROES ENTRE BOULEVARD DE LAS AMERICAS Y AVENIDA MOCTEZUMA, EN EMPALME.	169,957.00	ESTATAL DIRECTO - IE
(16-MIC-131)	REHABILITACIÓN GENERAL DEL PLANTEL EN: ESCUELA PRIMARIA JOSE MARIA YANEZ UBICADA EN CALLE CONSTITUCION ENTRE JOSE ROMERO Y MAXIMINO RAMIREZ EN EMPALME.	617,003.00	ESTATAL DIRECTO - IE
(16-MIC-317)	REHABILITACIÓN GENERAL DEL PLANTEL EN: ESCUELA DEL JARDIN DE NIÑOS ALEJANDRO SILVA HURTADO, UBICADA EN RODOLFO AURELIO NERI Y JOSE SOLIS, NOGALES.	199,031.00	ESTATAL DIRECTO - IE
(16-MIC-320)	REHABILITACIÓN GENERAL DEL PLANTEL EN: ESCUELA PRIMARIA MARGARITA MAZA DE JUÁREZ UBICADA ARGENTINA ENTRE PARAGUAY Y PLAYA COCHORIT, NOGALES.	256,718.00	ESTATAL DIRECTO - IE
(16-MIC-330)	REHABILITACIÓN GENERAL DEL PLANTEL EN: ESCUELA PRIMARIA VENUSTIANO CARRANZA UBICADA EN KILOMETRO 21, CARRETERA HERMOSILLO-NOGALES, DOMICILIO CONOCIDO, LOCALIDAD CIBUTA.	384,506.00	ESTATAL DIRECTO - IE
(16-MIC-451)	REHABILITACIÓN GENERAL DEL PLANTEL EN: ESCUELA PRIMARIA PROFESOR MANUEL MIRAZO NAVARRETE 1 UBICADA EN AVENIDA TRECE ENTRE FRANCISCO MONTEVERDE Y DOCE DE OCTUBRE, EN HERMOSILLO.	749,848.00	ESTATAL DIRECTO - IE
(16-MIC-400)	REHABILITACIÓN GENERAL DEL PLANTEL EN: ESCUELA PRIMARIA FÉLIX SORIA, UBICADA EN MIGUEL HIDALGO Y CALLE NUEVE, EN SAN LUIS RIO COLORADO.	143,683.00	ESTATAL DIRECTO - IE
(16-MIC-383)	REHABILITACIÓN GENERAL DEL PLANTEL EN: ESCUELA SECUNDARIA LUIS DONALDO COLOSIO MURRIETA UBICADA EN FRANCISCO SARABIA, ENTRE COLOMBIA Y PERÚ, EN SAN LUIS RIO COLORADO.	686,648.00	ESTATAL DIRECTO - IE
(16-MIC-291)	REHABILITACIÓN GENERAL DEL PLANTEL EN: ESCUELA DEL JARDIN DE NIÑOS BELLO PRINCIPIO, UBICADA EN CALLE ROSALES Y CORREA, EN MOCTEZUMA.	201,122.00	ESTATAL DIRECTO - IE
(16-MIC-292)	REHABILITACIÓN GENERAL DEL PLANTEL EN: ESCUELA SECUNDARIA TÉCNICA NÚM. 18, 7 DE NOVIEMBRE UBICADA EN IGNACIO GARCÍA MORALES, EN MOCTEZUMA.	527,378.00	ESTATAL DIRECTO - IE
(16-MIC-130)	REHABILITACIÓN GENERAL DEL PLANTEL EN: REHABILITACIÓN GENERAL DEL PLANTEL DE LA ESCUELA PRIMARIA HECTOR MOSQUERA MATUTE UBICADA EN F.F.C.C. EMPALME.	796,188.00	ESTATAL DIRECTO - IE
(16-SUB-021)	REHABILITACIÓN DE SUBESTACIÓN ELÉCTRICA EN ESCUELA DEL JARDIN DE NIÑOS HEROES DE CHAPULTEC EN SONOYTA, GENERAL PLUTARCO ELIAS CALLES.	762,753.00	ESTATAL DIRECTO - IE
(16-SUB-046)	CONSTRUCCIÓN DE ALIMENTADORES ELÉCTRICOS EN ESCUELA PRIMARIA EVA SÁMANO DE LÓPEZ MATEOS 1, EN SAN LUIS RIO COLORADO.	844,583.00	ESTATAL DIRECTO - IE
(16-SUB-048)	CONSTRUCCIÓN DE SUBESTACIÓN ELÉCTRICA EN ESCUELA DEL JARDIN DE NIÑOS ALBITA ZARAGOZA DE OCAÑA, EN SAN LUIS RIO COLORADO.	588,140.00	ESTATAL DIRECTO - IE
(16-MIC-049)	CONSTRUCCIÓN DE SUBESTACIÓN EN ESCUELA PRIMARIA JOSEFA ORTIZ DE DOMÍNGUEZ, EN SAN LUIS RIO COLORADO.	807,100.00	ESTATAL DIRECTO - IE
(16-MIC-035)	REHABILITACIÓN GENERAL DEL PLANTEL EN: ESCUELA SECUNDARIA PLUTARCO ELIAS GENERAL NÚM. 1, AVENIDA ALVARO OBREGÓN NÚM. 5350 MODERNA NOGALES.	556,906.00	ESTATAL DIRECTO - IE
(16-MIC-336)	REHABILITACIÓN GENERAL DEL PLANTEL EN: ESCUELA PRIMARIA AMARO NERVO UBICADO EN CALLE FRANCISCO EUSEBIO KINO ENTRE MIGUEL HIDALGO Y COSTILLA Y BENTO JUÁREZ GARCÍA, EN OQUITZA.	684,987.00	ESTATAL DIRECTO - IE
(16-MIC-316)	REHABILITACIÓN GENERAL DEL PLANTEL EN: ESCUELA SECUNDARIA PLUTARCO ELIAS GENERAL NÚM. 1, AVENIDA ALVARO OBREGÓN NÚM. 5350 MODERNA NOGALES.	766,837.00	ESTATAL DIRECTO - IE
(16-MIC-169)	REHABILITACIÓN GENERAL DEL PLANTEL EN: ESCUELA SECUNDARIA GENERAL NÚM. NETZHALCOYOTL UBICADA EN CALLE TRES ENTRE AVENIDA LEY FEDERAL DEL TRABAJO Y LEY 5º EN HERMOSILLO.	826,793.00	ESTATAL DIRECTO - IE
(16-MIC-244)	REHABILITACIÓN GENERAL DEL PLANTEL EN: ESCUELA PRIMARIA PROFESORA GUADALUPE ORTEGA DE SUÁREZ UBICADA EN BOULEVARD BERRENDO ENTRE BOULEVARD CAPÓN Y PENSICO BLANCO EN HERMOSILLO.	406,381.00	ESTATAL DIRECTO - IE
(16-MIC-244)	REHABILITACIÓN GENERAL DEL PLANTEL EN: ESCUELA PRIMARIA PROFESORA GUADALUPE ORTEGA DE SUÁREZ UBICADA EN BOULEVARD BERRENDO ENTRE BOULEVARD CAPÓN Y PENSICO BLANCO EN HERMOSILLO.	326,617.00	ESTATAL DIRECTO - IE

(16-MIC-217)	REHABILITACIÓN GENERAL DEL PLANTEL EN: ESCUELA PRIMARIA 5 DE MAYO, UBICADA EN AVENIDA ARIMDA NUÑEZ DE LEÓN Y CALLE 5 DE MAYO, CAMPO DEL CARMEN, HERMOSILLO.	239,611.00	ESTATAL DIRECTO - IE
(16-MIC-407)	REHABILITACIÓN GENERAL DEL PLANTEL EN: ESCUELA TELESECUNDARIA NÚM. 233 UBICADA EN LA LOCALIDAD DE PUEBLO NUEVO, SAN MIGUEL DE HORCASITAS.	553,379.00	ESTATAL DIRECTO - IE
(16-MIC-191)	REHABILITACIÓN GENERAL DEL PLANTEL EN: ESCUELA DEL JARDIN DE NIÑOS JUAN FRANCISCO MEZA GALAVIZ, UBICADO EN MARGARITA WÉNEZ Y PROFESOR LEO SANDOVAL EN HERMOSILLO.	345,684.00	ESTATAL DIRECTO - IE
(16-MIC-176)	REHABILITACIÓN GENERAL DEL PLANTEL DEL JARDIN DE NIÑOS DULCE INFANCIA UBICADO EN CALLE LEANDRO P. GAXOLIA Y SAN PEDRO EN HERMOSILLO.	403,095.00	ESTATAL DIRECTO - IE
(16-MIC-409)	REHABILITACIÓN GENERAL DEL PLANTEL EN: ESCUELA PRIMARIA ISMAEL S. QUIROGA, DOMICILIO CONOCIDO, EJIDO PUEBLO NUEVO, SAN MIGUEL DE HORCASITAS.	770,070.00	ESTATAL DIRECTO - IE
(16-MIC-287)	REHABILITACIÓN GENERAL DEL PLANTEL EN: ESCUELA DEL JARDIN DE NIÑOS ENRIQUETA DE PARODI, UBICADO EN GENERAL PLANK Y AVENIDA GUERRERO SUR, EN MAGDALENA DE KINO.	169,138.00	ESTATAL DIRECTO - IE
(16-MIC-286)	REHABILITACIÓN GENERAL DEL PLANTEL EN: ESCUELA PRIMARIA PAULINA CAZARES GARCÍA UBICADA EN CALLE PÁFAGOS SIN NUMERO, EN MAGDALENA DE KINO.	454,994.00	ESTATAL DIRECTO - IE
(16-MIC-281)	REHABILITACIÓN GENERAL DEL PLANTEL EN: ESCUELA DEL JARDIN DE NIÑOS MISIONES KINO UBICADO EN JALISCO ENTRE GUANAJUATO Y SONORA, EN MAGDALENA DE KINO.	100,214.00	ESTATAL DIRECTO - IE
(16-MIC-027)	REHABILITACIÓN GENERAL DEL PLANTEL EN: ESCUELA TELESECUNDARIA NÚM. 88 UBICADA EN MARIA OCAÑA DIEGO VALENZUELA, EN ATL.	627,274.00	ESTATAL DIRECTO - IE
(16-MIC-026)	REHABILITACIÓN GENERAL DEL PLANTEL EN: ESCUELA PRIMARIA IGNACIA E. DE AMANTE UBICADA EN FRANCISCO I. MADRERO ENTRE SARABIA Y JOSÉ MARÍA MORELOS Y PAVÓN, EN ATL.	213,481.00	ESTATAL DIRECTO - IE
(16-MIC-331)	REHABILITACIÓN GENERAL DEL PLANTEL EN: ESCUELA TELESECUNDARIA NÚM. 63 UBICADA EN DOMICILIO CONOCIDO, CARRETERA INTERNACIONAL KILOMETRO 34 TRAMO IMURIS-NOGALES, LOCALIDAD CIBUTA.	686,877.00	ESTATAL DIRECTO - IE
(16-MIC-433)	REHABILITACIÓN GENERAL DEL PLANTEL EN: JARDIN DE NIÑOS PROFRA, ERNESTINA RODRIGUEZ DE MARIN, GRAL. MIGUEL PINA, HERMOSILLO.	255,866.00	ESTATAL DIRECTO - IE
(16-MIC-444)	REHABILITACIÓN GENERAL DEL PLANTEL EN: PRIMARIA HUMBERTO VILLELA LUGO, DOMICILIO CONOCIDO, HERMOSILLO.	296,877.00	ESTATAL DIRECTO - IE
(16-MIC-186)	REHABILITACIÓN GENERAL DEL PLANTEL EN: JARDIN DE NIÑOS PLANEXTLI, CALLE MANUEL S. CORBALÁ, HERMOSILLO.	289,417.00	ESTATAL DIRECTO - IE
(16-MIC-132)	REHABILITACIÓN GENERAL DEL PLANTEL EN: ESCUELA TELESECUNDARIA NÚM. 281 UBICADA EN CALLE PRIMERA SIN NUMERO ENTRE SAHUAROS Y CHAMIZAL, EN EMPALME.	377,803.00	ESTATAL DIRECTO - IE
(16-MIC-350)	REHABILITACIÓN DEL SISTEMA ELÉCTRICO Y PINTURA EN JARDIN DE NIÑOS HANS CRISTIAN ANDERSEN, DOMICILIO CONOCIDO, LOC. RAYÓN.	371,769.00	ESTATAL DIRECTO - IE
(16-MIC-426)	REHABILITACIÓN GENERAL DEL PLANTEL EN: JARDIN DE NIÑOS CATALINA DE SALCIDO, UBICADO EN AVENIDA LAFONTAINE CALLE JOSÉ MARÍA MORELOS Y PAVÓN EN URES.	223,520.00	ESTATAL DIRECTO - IE
(16-MIC-027)	REPARACIÓN DEL SISTEMA ELÉCTRICO DEL PLANTEL ESCUELA PRIMARIA ALVARO OBREGON UBICADA EN CALLE URES Y FRANCISCO VILLA, EN LA LOCALIDAD DE PUEBLO DE ALAMOS.	412,845.00	ESTATAL DIRECTO - IE
(16-MIC-209)	REHABILITACIÓN GENERAL DEL PLANTEL EN: JARDIN DE NIÑOS RENACIMIENTO, BARRIO SAN PEDRO, NACAZARI DE GARCÍA.	118,107.00	ESTATAL DIRECTO - IE
(16-MIC-055)	REHABILITACIÓN GENERAL DEL PLANTEL EN: JARDIN DE NIÑOS MUNDO FELIZ, CALLE P NÚM. 216, HEROICA CABORCA.	753,471.00	ESTATAL DIRECTO - IE
(16-MIC-058)	REHABILITACIÓN GENERAL DEL PLANTEL EN: JARDIN DE NIÑOS IGNACIO ALLENDE, CALLE 11, HEROICA CABORCA.	347,646.00	ESTATAL DIRECTO - IE
(16-MIC-052)	REHABILITACIÓN GENERAL DEL PLANTEL EN: JARDIN DE NIÑOS ESTHER SOTO BOJORQUEZ, CERRO PRIETO Y AVENIDA N, HEROICA CABORCA.	216,000.00	ESTATAL DIRECTO - IE
(16-MIC-052)	REHABILITACIÓN GENERAL DEL PLANTEL EN: JARDIN DE NIÑOS ESTHER SOTO BOJORQUEZ, CERRO PRIETO Y AVENIDA N, HEROICA CABORCA.	167,060.00	ESTATAL DIRECTO - IE

(16-MIC-223)	REHABILITACIÓN GENERAL DEL PLANTEL EN: ESCUELA PRIMARIA IGNACIO SALAZAR QUIROZ UBICADA EN CALLE AGUILUCHO ENTRE BOULEVARD ARRENDARIO Y ATUNES, EN HERMOSILLO	ESTATAL DIRECTO - IE	334,472.00
(16-MIC-434)	REHABILITACIÓN GENERAL DEL PLANTEL EN: ESCUELA DEL CENTRO DE ATENCIÓN MULTIPLE NÚM. 20 UBICADO EN VILLA BUGAMBILIA ENTRE SAN PEDRO Y DEL BOSQUE, EN HERMOSILLO.	ESTATAL DIRECTO - IE	235,523.00
(16-MIC-279)	REHABILITACIÓN GENERAL DEL PLANTEL EN: ESCUELA PRIMARIA LICENCIADO BENITO JUÁREZ GARCÍA UBICADA EN DOMICILIO CONOCIDO, LOCALIDAD TEORIPPA.	ESTATAL DIRECTO - IE	193,665.00
(16-MIC-275)	REHABILITACIÓN GENERAL DEL PLANTEL DEL JARDIN DE NIÑOS NUEVA CREACION UBICADO EN DOMICILIO CONOCIDO, LOCALIDAD DE JANOS, EN IMURIS.	ESTATAL DIRECTO - IE	124,505.00
(16-MIC-274)	REHABILITACIÓN GENERAL DEL PLANTEL DEL JARDIN DE NIÑOS PEDRO DE GANTE UBICADO EN CALLE SONORA ENTRE BENITO JUÁREZ GARCÍA Y GUERRERO, IMURIS.	ESTATAL DIRECTO - IE	408,825.00
(16-MIC-276)	REHABILITACIÓN GENERAL DEL PLANTEL EN ESCUELA PRIMARIA EDUARDO RAMIREZ SALCIDO UBICADA EN DOCTORA ALICIA ARELLANO NUMERO CIENTO VEINTITRES, ENTRE COLIMA Y NAYARIT, IMURIS.	ESTATAL DIRECTO - IE	144,351.00
(16-MIC-385)	REHABILITACIÓN GENERAL DEL PLANTEL EN ESCUELA DEL JARDIN DE NIÑOS ENRIQUE C. REBSAMEN, UBICADO EN CALLE COAHUILA ENTRE CALLES 18 Y 19, EN SAN LUIS RIO COLORADO.	ESTATAL DIRECTO - IE	673,473.00
(16-MIC-386)	REHABILITACIÓN GENERAL DEL PLANTEL DEL JARDIN DE NIÑOS TAMAULIPAS UBICADA EN CALLE TAMAULIPAS Y CALLE 25, EN SAN LUIS RIO COLORADO.	ESTATAL DIRECTO - IE	175,997.00
(16-MIC-277)	REHABILITACIÓN GENERAL DEL PLANTEL EN ESCUELA SECUNDARIA BENITO JUÁREZ GARCÍA, CALLE BENITO JUÁREZ GARCÍA, IMURIS.	ESTATAL DIRECTO - IE	606,024.00
(16-MIC-284)	REHABILITACIÓN GENERAL DEL PLANTEL EN ESCUELA PRIMARIA CLUB DE LEONES, CALLE IGNACIA FIMBRES, MAGDALENA DE KINO.	ESTATAL DIRECTO - IE	346,523.00
(16-MIC-289)	REHABILITACIÓN GENERAL DEL PLANTEL EN: USAER NÚM. 126, CALLE JUÁREZ NÚM. 101, MAGDALENA DE KINO.	ESTATAL DIRECTO - IE	176,624.00
(16-MIC-282)	REHABILITACIÓN GENERAL DEL PLANTEL EN: JARDIN DE NIÑOS SONOTL, CALLE ELISA SALGAO, MAGDALENA DE KINO.	ESTATAL DIRECTO - IE	134,176.00
(16-MIC-390)	REHABILITACIÓN GENERAL DEL PLANTEL EN: JARDIN DE NIÑOS LEONOR MEDINA Y RIVERA DEL CASTILLO, SANTO TOMAS DE SAN ANTONIO, SAN LUIS RIO COLORADO.	ESTATAL DIRECTO - IE	369,619.00
(16-MIC-389)	REHABILITACIÓN GENERAL DEL PLANTEL EN: JARDIN DE NIÑOS VICENTE GUERRERO, AVENIDA CHIAPAS, SAN LUIS RIO COLORADO.	ESTATAL DIRECTO - IE	460,471.00
(16-MIC-406)	REHABILITACIÓN GENERAL DEL PLANTEL EN: ESCUELA PRIMARIA MÁRTIRES DE CANAMEA UBICADA EN MATAMOROS SIN NUMERO LOCALIDAD FABRICA DE LOS ÁNGELES, SAN MIGUEL DE HORCASITAS.	ESTATAL DIRECTO - IE	622,178.00
(16-MIC-404)	REHABILITACIÓN GENERAL DEL PLANTEL EN: ESCUELA PRIMARIA FRANCISCO BALLESTROS UBICADA EN DOMICILIO CONOCIDO, LOCALIDAD EL TORREÓN, SAN MIGUEL DE HORCASITAS.	ESTATAL DIRECTO - IE	103,065.00
(16-MIC-125)	REHABILITACIÓN GENERAL DEL PLANTEL EN: SECUNDARIA PROF. RAFAEL N. VARELA, CALLE MIGUEL ALEMÁN VALDÉS, CUMPAAS.	ESTATAL DIRECTO - IE	724,797.00
(16-MIC-395)	REHABILITACIÓN GENERAL DEL PLANTEL DEL JARDIN DE NIÑOS PATRICIA ISABEL FLAMANDI GONZÁLEZ UBICADA EN PATRICIA ISABEL, FLAMANDI GONZÁLEZ, UBICADA EN CALLE 16 ENTRE DALLAS Y ESCALONIAS, EN SAN LUIS RIO COLORADO.	ESTATAL DIRECTO - IE	324,072.00
(16-MIC-353)	REHABILITACIÓN GENERAL DEL PLANTEL EN: ESCUELA PRIMARIA IGNACIO MANUEL ALTAMIRANO UBICADA EN CALLE NAYARIT ENTRE CALLE DIECSIETE Y DIECIOCHO, EN SAN LUIS RIO COLORADO.	ESTATAL DIRECTO - IE	497,203.00
(16-MIC-065)	REHABILITACIÓN GENERAL DEL PLANTEL EN: REHABILITACIÓN GENERAL DEL PLANTEL DE LA ESCUELA PRIMARIA CUAHUATEMOC UBICADA EN CALLE UNO Y AVENIDA CERO, EN HEROICA CABORCA.	ESTATAL DIRECTO - IE	753,300.00
(16-MIC-054)	REHABILITACIÓN GENERAL DEL PLANTEL DEL JARDIN DE NIÑOS ALEGRIA UBICADA EN CALLE DIECSIETE ENTRE SEIS DE ABRIL Y DOMINGO QUIROZ Y MORA, EN HEROICA CABORCA.	ESTATAL DIRECTO - IE	134,619.00

(16-MIC-060)	REHABILITACIÓN GENERAL DEL PLANTEL EN: ESCUELA PRIMARIA LICENCIADO ADOLFO LOPEZ MATEOS UBICADA EN CALLE DIECINUEVE ENTRE SEIS DE ABRIL Y FLORENCIA R. DE MORUA, EN HEROICA CABORCA.	ESTATAL DIRECTO - IE	479,921.00
(16-MIC-061)	REHABILITACIÓN GENERAL DEL PLANTEL EN: ESCUELA PRIMARIA JESUS GARCIA UBICADA EN DOMICILIO CONOCIDO, EJIDO JESUS GARCIA.	ESTATAL DIRECTO - IE	180,319.00
(16-MIC-317)	REHABILITACIÓN GENERAL DEL PLANTEL EN: ESCUELA SECUNDARIA TECNICA 44 FUNDACION ESPOSOS RODRIGUEZ CALLE 5, AGUA PRIETA.	ESTATAL DIRECTO - IE	842,802.00
(16-MIC-006)	REHABILITACIÓN GENERAL DEL PLANTEL EN: JARDIN DE NIÑOS BACHICUY, CALLE 22 Y AVENIDA 41, AGUA PRIETA.	ESTATAL DIRECTO - IE	271,485.00
(16-MIC-002)	JARDIN DE NIÑOS NUEVA CREACION UBICADO EN CALLE 28 Y CALLE 40, AGUA PRIETA.	ESTATAL DIRECTO - IE	395,634.00
(16-MIC-022)	REHABILITACIÓN GENERAL DEL PLANTEL EN ESCUELA PRIMARIA BENITO JUÁREZ, DOMICILIO CONOCIDO, ARIVECHI.	ESTATAL DIRECTO - IE	398,663.00
(16-MIC-023)	REHABILITACIÓN GENERAL DEL PLANTEL EN ESCUELA SECUNDARIA TECNICA NÚM. 14, DOMICILIO CONOCIDO, ARIVECHI.	ESTATAL DIRECTO - IE	406,709.00
(16-MIC-068)	REHABILITACIÓN GENERAL DEL PLANTEL EN: JARDIN DE NIÑOS LA MANZANITA, DOMICILIO CONOCIDO, LOCALIDAD LOMA DE GUAMUCHIL.	ESTATAL DIRECTO - IE	844,019.00
(16-MIC-180)	REHABILITACIÓN GENERAL DEL PLANTEL DEL JARDIN DE NIÑOS HÉROES DE CHAPULTEPEC UBICADA EN CALLE PINO ENTRE DEL NOGAL Y DEL FRESNO, EN HERMOSILLO.	ESTATAL DIRECTO - IE	816,312.00
(16-MIC-238)	REHABILITACIÓN GENERAL DEL PLANTEL EN: CENTRO DE ATENCIÓN MULTIPLE ESTATAL NÚM. 15, AVENIDA 13, HERMOSILLO.	ESTATAL DIRECTO - IE	742,594.00
(16-MIC-181)	REHABILITACIÓN GENERAL DEL PLANTEL EN: JARDIN DE NIÑOS ESTEFANIA CASTAÑEDA, CALLE CABO SAN PEDRO, HERMOSILLO.	ESTATAL DIRECTO - IE	841,955.00
(16-MIC-310)	REHABILITACIÓN GENERAL DEL PLANTEL EN ESCUELA PRIMARIA GRAL. LAZARO CARDENAS, DOMICILIO CONOCIDO, LOCALIDAD DE MEZQUITAL DE BUIYACUSI, NAVOJOA.	ESTATAL DIRECTO - IE	365,247.00
(16-MIC-305)	REHABILITACIÓN GENERAL DEL PLANTEL DEL JARDIN DE NIÑOS ANTONIO CASO, CALLE IGNACIO ZARAGOZA NÚM. 12, NAVOJOA.	ESTATAL DIRECTO - IE	181,170.00
(16-MIC-309)	REHABILITACIÓN GENERAL DEL PLANTEL EN: CENTRO DE ATENCIÓN MULTIPLE NÚM. 53, BLVD. SOSA CHÁVEZ COLONIA JUÁREZ, NAVOJOA.	ESTATAL DIRECTO - IE	238,015.00
(16-MIC-285)	REHABILITACIÓN GENERAL DEL PLANTEL EN: ESCUELA PRIMARIA ÁLVARO OBREGÓN 2, UBICADA EN A GARCÍA, ENTRE BACANORA Y JESUS GARCIA CORONA, MAGDALENA DE KINO.	ESTATAL DIRECTO - IE	310,405.00
(16-MIC-288)	REHABILITACIÓN GENERAL DEL PLANTEL EN: ESCUELA PRIMARIA SANTIAGO IGLESIAS, UBICADO EN AVENIDA NIÑOS HÉROES, MAGDALENA DE KINO.	ESTATAL DIRECTO - IE	395,924.00
(16-MIC-126)	REHABILITACIÓN GENERAL DEL PLANTEL EN: TELESECUNDARIA NÚM. 76, CALLE SONORA, LOCALIDAD DIVISADEROS.	ESTATAL DIRECTO - IE	128,013.00
(16-MIC-357)	REHABILITACIÓN GENERAL DEL PLANTEL EN: JARDIN DE NIÑOS MARIA MENESES, CALLE PROF. RAFAEL V. MENESES COLONIA CENTRO, SAHUARIPA.	ESTATAL DIRECTO - IE	538,068.00
(16-MIC-425)	REHABILITACIÓN GENERAL DEL PLANTEL EN ESCUELA PRIMARIA AMADO NERVO, CALLE MELCHOR OCAMPO NÚM. 401, TEPACHE.	ESTATAL DIRECTO - IE	589,656.00
(16-MIC-293)	REHABILITACIÓN GENERAL DEL PLANTEL EN CENTRO DE ATENCIÓN MULTIPLE ESTATAL NÚM. 8, CALLE RITO FINAL, MOCTEZUMA.	ESTATAL DIRECTO - IE	66,683.00
(16-MIC-430)	REHABILITACIÓN GENERAL DEL PLANTEL EN: TELESECUNDARIA NÚM. 219, CALLE JESUS GARCIA CORONA, OPODEPE.	ESTATAL DIRECTO - IE	688,109.00
(16-SUB-07)	REHABILITACIÓN DEL SISTEMA ELECTRICO DE MEDIA TENSION JARDIN DE NIÑOS DULCE INFANCIA, CALLE LEANDRO P. GAXIOLA HERMOSILLO.	ESTATAL DIRECTO - IE	666,300.00
(16-SUB-039)	REHABILITACIÓN DEL SISTEMA ELECTRICO DE MEDIA TENSION JARDIN DE NIÑOS MANUEL GUTIERREZ NÁJERA, CALLE ELUGIO ANCONA, HERMOSILLO.	ESTATAL DIRECTO - IE	660,359.00
(16-SUB-039)	REHABILITACIÓN DEL SISTEMA ELECTRICO DE MEDIA TENSION CENTRO DE ATENCIÓN MULTIPLE NÚM. 51, CALLE TRES, COLONIA BUGAMBILIA, HERMOSILLO.	ESTATAL DIRECTO - IE	828,585.00

(16-SUB-030)	REHABILITACIÓN DEL SISTEMA ELÉCTRICO DE MEDIA TENSION CENTRO DE ATENCION MULTIPLE NÚM. 37, CALLE ALFONSO ARMENTA NÚM. 4, COLONIA PALO VERDE, HERMOSILLO.	ESTATAL DIRECTO - IE	772,137.00
(16-SUB-031)	REHABILITACIÓN DEL SISTEMA ELÉCTRICO DE MEDIA TENSION CENTRO DE ATENCION MULTIPLE ESTATAL "MARIA DEL CARMEN ALVAREZ FIGUEROA", CALLE OLIVARES Y MANUEL IGNACIO ALTAMIRANO, COLONIA JARDINES, HERMOSILLO.	ESTATAL DIRECTO - IE	841,757.00
(16-SUB-032)	REHABILITACIÓN DEL SISTEMA ELÉCTRICO DE MEDIA TENSION ESCUELA PRIMARIA VENUSTIANO CARRANZA, DOMICILIO CONOCIDO, SAN IGNACIO RIO MUERTO.	ESTATAL DIRECTO - IE	806,596.00
(16-SUB-033)	REHABILITACIÓN DEL SISTEMA ELÉCTRICO DE MEDIA TENSION ESCUELA PRIMARIA GRAL. LAZARO CÁRDENAS, DOMICILIO CONOCIDO, LOCALIDAD MEZQUITAL DE BUIYACUSI, NAVOJOA.	ESTATAL DIRECTO - IE	617,090.00
(16-SUB-034)	REHABILITACIÓN DEL SISTEMA ELÉCTRICO DE MEDIA TENSION ESCUELA PRIMARIA NARCISO MENDOZA, CALLE JAZMIN, NAVOJOA.	ESTATAL DIRECTO - IE	822,071.00
(16-SUB-035)	REHABILITACIÓN DEL SISTEMA ELÉCTRICO DE MEDIA TENSION JARDIN DE NIÑOS REVOLUCIÓN, DOMICILIO CONOCIDO, LOCALIDAD DE BACAME NUEVO, ETCOHOJA.	ESTATAL DIRECTO - IE	632,302.00
(16-SUB-036)	REHABILITACIÓN DEL SISTEMA ELÉCTRICO DE MEDIA TENSION ESCUELA PRIMARIA BELISARIO DOMÍNGUEZ, COLONIA TALAMANTE, ETCOHOJA.	ESTATAL DIRECTO - IE	721,388.00
(16-SUB-037)	REHABILITACIÓN DEL SISTEMA ELÉCTRICO DE MEDIA TENSION JARDIN DE NIÑOS LOS JUGUETITOS, DOMICILIO CONOCIDO, LOCALIDAD DE LOMA DE ETCOROPO, HUATABAMPO.	ESTATAL DIRECTO - IE	666,362.00
(16-SUB-038)	REHABILITACIÓN DEL SISTEMA ELÉCTRICO DE MEDIA TENSION ESCUELA PRIMARIA PROF. ALBERTO GUTIERREZ, CALLE ALVARO OBREGÓN, LOCALIDAD YAVAROS, HUATABAMPO.	ESTATAL DIRECTO - IE	844,325.00
(16-SUB-039)	REHABILITACIÓN DEL SISTEMA ELÉCTRICO DE MEDIA TENSION ESCUELA PRIMARIA MIGUEL HIDALGO Y COSTILLA, DOMICILIO CONOCIDO, LOCALIDAD SIREBAMPO, HUATABAMPO.	ESTATAL DIRECTO - IE	639,000.00
(16-SUB-040)	REHABILITACIÓN DEL SISTEMA ELÉCTRICO DE MEDIA TENSION JARDIN DE NIÑOS FRANCISCO JAVIER MINA UBICADO EN DOMICILIO CONOCIDO DE LA LOCALIDAD FRANCISCO JAVIER MINA (CAMPO 60).	ESTATAL DIRECTO - IE	645,172.00
(16-SUB-041)	REHABILITACIÓN DEL SISTEMA ELÉCTRICO DE MEDIA TENSION JARDIN DE NIÑOS ANTONIO CASO, CALLE IGNACIO ZARAGOZA NÚM. 12, NAVOJOA SONORA.	ESTATAL DIRECTO - IE	282,439.00
(16-SUB-042)	REHABILITACIÓN DEL SISTEMA ELÉCTRICO DE MEDIA TENSION ESCUELA PRIMARIA BENITO JUÁREZ, AVENIDA CENTENARIO Y DURANGO, COLONIA CENTRO, BACERAC.	ESTATAL DIRECTO - IE	844,610.00
(16-SUB-043)	REHABILITACIÓN DEL SISTEMA ELÉCTRICO DE MEDIA TENSION ESCUELA PRIMARIA 10 DE MAYO, CALLE HIDALGO NÚM. 10, COLONIA CENTRO, HUÉPAC.	ESTATAL DIRECTO - IE	753,064.00
(16-SUB-044)	REHABILITACIÓN DEL SISTEMA ELÉCTRICO DE MEDIA TENSION JARDIN DE NIÑOS BELLO PRINCIPIO, CALLE ROSALES NÚM. 1004, MOCTEZUMA.	ESTATAL DIRECTO - IE	626,909.00
(16-SUB-045)	REHABILITACIÓN DEL SISTEMA ELÉCTRICO DE MEDIA TENSION JARDIN DE NIÑOS MIGUEL HIDALGO Y COSTILLA, CALLE OBREGÓN, COLONIA LOMALINDA, GUAYMAS.	ESTATAL DIRECTO - IE	711,741.00
(16-SUB-046)	REHABILITACIÓN DEL SISTEMA ELÉCTRICO DE MEDIA TENSION ESCUELA PRIMARIA FRANCISCO I. MADRERO, DOMICILIO CONOCIDO, LOCALIDAD GUASIMITAS, GUAYMAS.	ESTATAL DIRECTO - IE	364,537.00
(16-SUB-047)	REHABILITACIÓN DEL SISTEMA ELÉCTRICO DE MEDIA TENSION ESCUELA PRIMARIA NUEVA CREACION CASA AZUL, DOMICILIO CONOCIDO, CASA AZUL, GUAYMAS.	ESTATAL DIRECTO - IE	521,524.00
(16-SUB-048)	REHABILITACIÓN DEL SISTEMA ELÉCTRICO DE MEDIA TENSION TELESECUNDARIA 370, DOMICILIO CONOCIDO, CASA AZUL, GUAYMAS.	ESTATAL DIRECTO - IE	521,524.00
(16-MIC-099)	REHABILITACIÓN GENERAL DEL PLANTEL EN: ESCUELA PRIMARIA IGNACIO MANUEL ALTAMIRANO, BENITO JUÁREZ COLONIA CENTRO, CANANEA.	ESTATAL DIRECTO - IE	442,293.00
(16-MIC-032)	REHABILITACIÓN GENERAL DEL PLANTEL DEL JARDIN DE NIÑOS JUAN FRANCISCO STRAPPAROLA, CANANEA Y JESUS GARCIA MORALES, BACONCHI.	ESTATAL DIRECTO - IE	236,032.00
(16-MIC-033)	REHABILITACIÓN GENERAL DEL PLANTEL EN: ESCUELA SECUNDARIA MARIO BARCELO ABRIL, CALLE MEXICO NÚM. 21, BARRIO SAN LUIS, BACADEHUACHI.	ESTATAL DIRECTO - IE	466,078.00
(16-MIC-034)	REHABILITACIÓN GENERAL DEL PLANTEL EN: JARDIN DE NIÑOS AMARDO NERVO, CALLE PROF. LUIS M. VALENCIA, BACADEHUACHI.	ESTATAL DIRECTO - IE	315,510.00

(16-MIC-050)	REHABILITACIÓN GENERAL DEL PLANTEL EN: SECUNDARIA GRAL. 6 LUIS DONALDO COLOSIO, CALLE MARGARITA MAZA DE JUÁREZ, HERMOSILLO.	ESTATAL DIRECTO - IE	426,685.00
(16-MIC-233)	REHABILITACIÓN GENERAL DEL PLANTEL EN: JARDIN DE NIÑOS EVA MONTEVERDE DE QUIROGA, BLVD. ALFONSO LOPEZ RIEGOS COLONIA ALTARES, HERMOSILLO.	ESTATAL DIRECTO - IE	388,717.00
(16-MIC-248)	REHABILITACIÓN GENERAL DEL PLANTEL EN: PRIMARIA PROF. MIGUEL GERARDO VALDEZ MOTAVELASCO, CALLE PENA COLORADA	ESTATAL DIRECTO - IE	612,637.00
(16-MIC-207)	REHABILITACIÓN GENERAL DEL PLANTEL EN: PRIMARIA JUAN ENRIQUE PESTALOZZI, CALLE JOSÉ ABRAHAM MENDIVIL, HERMOSILLO.	ESTATAL DIRECTO - IE	199,846.00
(16-MIC-201)	REHABILITACIÓN GENERAL DEL PLANTEL EN CENTRO DE ATENCION MULTIPLE NÚM. 51, CALLE TRES COLONIA BUGAMBILIAS, HERMOSILLO.	ESTATAL DIRECTO - IE	756,038.00
(16-MIC-210)	REHABILITACIÓN GENERAL DEL PLANTEL EN: PRIMARIA GENERAL VICENTE GUERRERO, BLVD. LUIS ENCINAS JOHNSON, HERMOSILLO.	ESTATAL DIRECTO - IE	422,566.00
(16-MIC-220)	REHABILITACIÓN GENERAL DEL PLANTEL EN: PRIMARIA VICENTE LOMBARDO TOLEDANO, CALLE QUEROBABI, HERMOSILLO.	ESTATAL DIRECTO - IE	328,901.00
(16-MIC-416)	REHABILITACIÓN GENERAL DEL PLANTEL EN: PRIMARIA JOSEFA ORTIZ DE DOMINGUEZ, DOMICILIO CONOCIDO	ESTATAL DIRECTO - IE	126,732.00
(16-MIC-418)	REHABILITACIÓN GENERAL DEL PLANTEL EN: PRIMARIA FRANCISCO GONZÁLEZ BOCANEGRA, CALLE IGNACIO LOPEZ RAYÓN, SANTA ANA.	ESTATAL DIRECTO - IE	562,203.00
(16-MIC-205)	REHABILITACIÓN GENERAL DEL PLANTEL EN LA ESCUELA PRIMARIA MIGUEL HIDALGO Y COSTILLA, CALLE EDMUNDO ASTIZARAN, LOCALIDAD LA VICTORIA.	ESTATAL DIRECTO - IE	221,539.00
(16-MIC-213)	REHABILITACIÓN GENERAL DEL PLANTEL EN ESCUELA PRIMARIA REVOLUCIÓN, CALLE ROMA, LOCALIDAD SAN PEDRO EL SAUCITO, HERMOSILLO.	ESTATAL DIRECTO - IE	124,111.00
(16-MIC-403)	REHABILITACIÓN GENERAL DEL PLANTEL DEL JARDIN DE NIÑOS FRANCISCA MERCEDES MADRID DURAZO, CALLE CERRO PELÓN, LOCALIDAD PESQUERA, SAN MIGUEL DE HORCASITAS.	ESTATAL DIRECTO - IE	422,341.00
(16-MIC-098)	REHABILITACIÓN GENERAL DEL PLANTEL EN: ESCUELA PRIMARIA RAFAEL RAMÍREZ UBICADA EN LOCALIDAD ALLENDE (EL DIECOCCHO).	ESTATAL DIRECTO - IE	764,455.00
(16-MIC-464)	REHABILITACIÓN GENERAL DEL PLANTEL EN: ESCUELA PRIMARIA IGNACIO ALDAMA UBICADA EN LOCALIDAD ALLENDE (EL DIECOCCHO).	ESTATAL DIRECTO - IE	821,053.00
(16-MIC-073)	REHABILITACIÓN GENERAL DEL PLANTEL DEL JARDIN DE NIÑOS EMILIO O. RABASA UBICADO EN LOCALIDAD ALTOS DE JECOPACO.	ESTATAL DIRECTO - IE	839,849.00
(16-MIC-077)	REHABILITACIÓN GENERAL DEL PLANTEL EN: ESCUELA DEL JARDIN DE NIÑOS LUIS SANDY, UBICADA EN PASEO MIRAVALLE ENTRE GUADALAJARA Y CULLIACÁN, LOCALIDAD CD. OBREGÓN.	ESTATAL DIRECTO - IE	80,937.00
(16-MIC-100)	REHABILITACIÓN GENERAL DEL PLANTEL EN: ESCUELA PRIMARIA FELIPE ANGELES UBICADA EN PASEO DEL SAUZAL Y GOLONDRINAS, EN CIUDAD OBREGÓN.	ESTATAL DIRECTO - IE	255,903.00
(16-MIC-076)	REHABILITACIÓN GENERAL DEL PLANTEL EN: ESCUELA DEL JARDIN DE NIÑOS QUETZALCOATL, UBICADA EN IGNACIO COMONFORT ENTRE CHAPIGO Y MELCHOR OCAMPO, DOMICILIO CONOCIDO, LOCALIDAD MARTE R. GÓMEZ (TOBARITO).	ESTATAL DIRECTO - IE	461,403.00
(16-MIC-094)	REHABILITACIÓN GENERAL DEL PLANTEL DE LA ESCUELA PRIMARIA LAZARO CÁRDENAS NÚM. 1 UBICADA EN EMILIANO ZAPATA Y CALLE 1400, LOCALIDAD QUETCHEHUACA.	ESTATAL DIRECTO - IE	846,021.00
(16-MIC-463)	REHABILITACIÓN GENERAL DEL PLANTEL EN: DE LA ESCUELA PRIMARIA LAZARO CÁRDENAS NÚM. 3 UBICADA EN EMILIANO ZAPATA Y CALLE 1400, LOCALIDAD QUETCHEHUACA.	ESTATAL DIRECTO - IE	841,382.00
(16-MIC-004)	REHABILITACIÓN GENERAL DEL PLANTEL EN JARDIN DE NIÑOS OTTLALI UBICADA EN CALLES 33 Y 23, EN AGUA PRIETA.	ESTATAL DIRECTO - IE	187,059.00
(16-MIC-008)	REHABILITACIÓN GENERAL DEL PLANTEL EN: ESCUELA PRIMARIA BENITO JUÁREZ UBICADA EN CALLE INDUSTRIAL Y 15, EN AGUA PRIETA.	ESTATAL DIRECTO - IE	646,010.00
(16-MIC-182)	REHABILITACIÓN GENERAL DEL PLANTEL EN: ESCUELA DEL JARDIN DE NIÑOS TUTULI UBICADA EN CALLE ANGSTOURA Y PERIFERICO ORIENTE EN HERMOSILLO.	ESTATAL DIRECTO - IE	611,790.00
(16-MIC-214)	REHABILITACIÓN GENERAL DEL PLANTEL EN: ESCUELA PRIMARIA LAZARO OBREGÓN, UBICADA ENOJO DE TECOLOTE Y TOBOSO AMARILLO, EN HERMOSILLO.	ESTATAL DIRECTO - IE	80,757.00

[16-MIC-254]	REHABILITACIÓN GENERAL DEL PLANTEL EN ESCUELA SECUNDARIA TÉCNICA NÚM. 15 ROBERTO H. CRUZ HOYOS UBICADA EN VILLA DEL REAL ENTRE VILLA FLORENTINA Y VILLA DEL CORTEZ	ESTATAL DIRECTO - IE	736.570,00	
[16-MIC-411]	REHABILITACIÓN GENERAL DEL PLANTEL EN: PRIMARIA BENEIMERTO DE LAS AMÉRICAS UBICADA EN FRANCISCO BERGIO ORTIZ RAMÍREZ FINAL Y DEL DEPORTE, EN LA LOCALIDAD DE ESTACION PESQUERA, SAN MIGUEL DE HORCASITAS.	ESTATAL DIRECTO - IE	839.926,00	
[16-MIC-157]	REHABILITACIÓN GENERAL DEL PLANTEL EN: ESCUELA PRIMARIA LAZARO CÁRDENAS UBICADA EN DOMICILIO CONOCIDO, LOCALIDAD CÁRDENAS.	ESTATAL DIRECTO - IE	597.274,00	
[16-MIC-446]	REHABILITACIÓN GENERAL DEL PLANTEL EN: ESCUELA PRIMARIA MARIA GUADALUPE RICO DE RAMÍREZ UBICADA EN HERMOSILLO.	ESTATAL DIRECTO - IE	461.237,00	
[16-MIC-462]	REHABILITACIÓN GENERAL DEL PLANTEL EN: ESCUELA PRIMARIA PEDRO FRUCTUOSO PADILLA MENDOZ UBICADO EN AVENIDA PUEBLO BAJO Y AVENIDA PUEBLO NUEVO, EN HERMOSILLO.	ESTATAL DIRECTO - IE	724.929,27	
[16-MIC-384]	REHABILITACIÓN GENERAL DEL PLANTEL EN: ESCUELA DEL JARDÍN DE NIÑOS ALBORADA UBICADO EN SAN LUIS RIO COLORADO.	ESTATAL DIRECTO - IE	208.147,00	
[16-MIC-391]	REHABILITACIÓN GENERAL DEL PLANTEL EN: ESCUELA DEL CENTRO DE ATENCIÓN MÚLTIPLE NÚM. 10, UBICADA EN SAN LUIS RIO COLORADO.	ESTATAL DIRECTO - IE	590.012,00	
[16-MIC-387]	REHABILITACIÓN GENERAL DEL PLANTEL EN ESCUELA DEL JARDÍN DE NIÑOS JUANA DE ARCO, UBICADA EN SAN LUIS RIO COLORADO.	ESTATAL DIRECTO - IE	114.770,00	
[16-MIC-394]	REHABILITACIÓN GENERAL DEL PLANTEL EN: ESCUELA PRIMARIA MELCHOR OCAMPO, UBICADA EN SAN LUIS RIO COLORADO.	ESTATAL DIRECTO - IE	609.165,00	
[16-MIC-245]	REHABILITACIÓN GENERAL DEL PLANTEL EN ESCUELA PRIMARIA CLUB DE LEONES 4 UBICADO EN CALLE PLUTARCO ELÍAS CALLES, COLONIA PEDREGAL DE LA VILLA, EN HERMOSILLO.	ESTATAL DIRECTO - IE	469.531,00	
[16-MIC-431]	REHABILITACIÓN GENERAL DEL PLANTEL DEL JARDÍN DE NIÑOS BERNARDO RIVERA RODRÍGUEZ, EN CALLE GILA, EN HERMOSILLO.	ESTATAL DIRECTO - IE	292.396,00	
[16-MIC-119]	REHABILITACIÓN GENERAL DEL PLANTEL EN: ESCUELA DEL JARDÍN DE NIÑOS PROFESORA DELIA ARNOLD CAMPILLO UBICADA EN CARBÓ.	ESTATAL DIRECTO - IE	579.334,00	
[16-MIC-121]	REHABILITACIÓN GENERAL DEL PLANTEL EN: ESCUELA PRIMARIA PROFESORA AMALIA CONSUELO CAMOU ABRIL, UBICADA EN LA LOCALIDAD DE CARBÓ.	ESTATAL DIRECTO - IE	56.916,00	
[16-MIC-016]	REHABILITACIÓN GENERAL DEL PLANTEL EN: ESCUELA PRIMARIA NUEVA CREACIÓN UBICADA EN CALLE 17 Y 16 AVENIDA 44 EN AGUA PRIETA.	ESTATAL DIRECTO - IE	460.002,00	
[16-MIC-018]	REHABILITACIÓN GENERAL DEL PLANTEL EN: ESCUELA SECUNDARIA TÉCNICA NÚM. 68 UBICADA EN CALLE 19, EN AGUA PRIETA.	ESTATAL DIRECTO - IE	239.800,00	
[16-MIC-111]	REHABILITACIÓN GENERAL DEL PLANTEL EN: JARDÍN DE NIÑOS VALLE DEL COBRE, UBICADA EN CANANEA.	ESTATAL DIRECTO - IE	681.224,00	
[16-MIC-295]	REHABILITACIÓN GENERAL DEL PLANTEL EN: ESCUELA DEL JARDÍN DE NIÑOS JOSEFINA ROMO DE HUERTA UBICADA EN CALLE FRANCISCO I. MADERO NÚM. 388 EN NACO.	ESTATAL DIRECTO - IE	571.183,00	
[16-MIC-298]	REHABILITACIÓN GENERAL DEL PLANTEL EN: ESCUELA TELESECUNDARIA NÚM. 387 UBICADA, DOMICILIO CONOCIDO EN LA LOCALIDAD DE CUAUHTÉMOC, EN NACO.	ESTATAL DIRECTO - IE	79.889,00	
[16-MIC-458]	REHABILITACIÓN GENERAL DEL PLANTEL EN: JARDÍN DE NIÑOS ALBERTO GUTIÉRREZ, GASTÓN MADRID COLONIA CANADA DE LOS NEGROS, HERMOSILLO.	ESTATAL DIRECTO - IE	147.666,00	
[16-MIC-457]	REHABILITACIÓN GENERAL DEL PLANTEL EN: ESCUELA U. S. A. E. R. NÚM. 201 UBICADA, EN AVE. QUINTANA, ROO 3318, COLONIA OLIVARES, EN HERMOSILLO.	ESTATAL DIRECTO - IE	241.416,00	
[16-MIC-437]	REHABILITACIÓN GENERAL DEL PLANTEL EN: ESCUELA ADALBERTO TRIQUIL PIMENTEL EN HERMOSILLO.	ESTATAL DIRECTO - IE	550.043,00	
[16-MIC-309]	REHABILITACIÓN GENERAL DEL PLANTEL EN: ESCUELA PRIMARIA VICENTE GUERRERO UBICADA PLUTARCO FINAL EN LOCALIDAD EL TAZAJAL, HERMOSILLO.	ESTATAL DIRECTO - IE	149.261,00	
[16-MIC-378]	REHABILITACIÓN GENERAL DEL PLANTEL EN: ESCUELA PRIMARIA EMILIANO ZAPATA DOMICILIO CONOCIDO, LOCALIDAD COBACHÍ.	ESTATAL DIRECTO - IE	145.094,00	
[16-MIC-224]	REHABILITACIÓN GENERAL DEL PLANTEL EN: ESCUELA PRIMARIA LUIS ARTURO PALMA MEZA UBICADA EN HERMOSILLO.	ESTATAL DIRECTO - IE	467.332,00	

[16-MIC-122]	REHABILITACIÓN GENERAL DEL PLANTEL EN: ESCUELA PRIMARIA PROFESOR LUIS BURRUEL AHUMADA, UBICADA EN LA LOCALIDAD DE CARBÓ.	ESTATAL DIRECTO - IE	301.362,00	
[16-MIC-310]	REHABILITACIÓN GENERAL DEL PLANTEL EN: ESCUELA PRIMARIA GENERAL MARIANO ESCOBEDO, UBICADO EN CALLE 9 NÚM. 2002 ENTRE CALLE 20 DE NOVIEMBRE Y 21, AGUA PRIETA.	ESTATAL DIRECTO - IE	612.366,00	
[16-MIC-449]	REHABILITACIÓN GENERAL DEL PLANTEL EN: ESCUELA CLUB DE LEONES 1, ABELARDO L. RODRÍGUEZ ORIENTE SN ENTRE BAJA CALIFORNIA Y SONORA, EN BENJAMÍN HILL.	ESTATAL DIRECTO - IE	533.464,00	
[16-MIC-280]	REHABILITACIÓN GENERAL DEL PLANTEL EN: JARDÍN DE NIÑOS PRIMAVERA, JALISCO SN ENTRE CALLE ADOLFO RUIZ CORTÍNEZ Y ROSALES, EN MAGDALENA.	ESTATAL DIRECTO - IE	149.965,00	
[16-MIC-419]	REHABILITACIÓN GENERAL DEL PLANTEL EN: PRIMARIA CARLOS ENCINAS CORRALES, ARTICULO 70 SN ENTRE MIGUEL HIDALGO Y COSTILLA Y LUIS DONALDO COLOSIO MURRIETA, EN SANTA ANA.	ESTATAL DIRECTO - IE	363.970,00	
[16-MIC-338]	REHABILITACIÓN GENERAL DEL PLANTEL EN: EN SEC. NÚM. 58 "FUNDACIÓN ESPOSOS RODRÍGUEZ", ABELARDO L. RODRÍGUEZ COLONIA CENTRO SN EN LA LOCALIDAD DE PUERTO LIBERTAD.	ESTATAL DIRECTO - IE	814.648,00	
[16-MIC-140]	REHABILITACIÓN GENERAL DEL PLANTEL EN ESCUELA PRIMARIA MIGUEL HIDALGO Y COSTILLA, DOMICILIO CONOCIDO, LOCALIDAD DE CUCHUTA, FRONTERAS.	ESTATAL DIRECTO - IE	123.550,00	
[16-MIC-141]	REHABILITACIÓN GENERAL DEL PLANTEL EN ESCUELA SECUNDARIA GILDARDO MENDOZA ALCÁNTAR, BENITO JUÁREZ, LOCALIDAD ESQUEDA, FRONTERAS.	ESTATAL DIRECTO - IE	346.983,00	
[16-MIC-143]	REHABILITACIÓN GENERAL DEL PLANTEL EN: TELESECUNDARIA 216, DOCTOR SAMUEL OCAÑA GARCÍA, EN FRONTERAS.	ESTATAL DIRECTO - IE	266.653,00	
[16-MIC-299]	REHABILITACIÓN GENERAL DEL PLANTEL EN: EN SEC. ERNESTO LORETO HUASICA, REPUBLICA DE CHILE HUASABAS CENTRO, EN HUASABAS.	ESTATAL DIRECTO - IE	524.856,00	
[16-MIC-303]	REHABILITACIÓN GENERAL DEL PLANTEL EN: JARDÍN DE NIÑOS HÉROE JESUS GARCÍA, EN SAN MARTÍN COLONIA LOMAS NUEVAS, NACOZARI DE GARCÍA.	ESTATAL DIRECTO - IE	226.643,00	
[16-MIC-301]	REHABILITACIÓN GENERAL DEL PLANTEL EN: JARDÍN DE NIÑOS BELSARIO DOMÍNGUEZ, DOMICILIO CONOCIDO, NACOZARI DE GARCÍA.	ESTATAL DIRECTO - IE	197.609,00	
[16-MIC-124]	REHABILITACIÓN GENERAL DEL PLANTEL EN ESCUELA PRIMARIA MÁRTIRES DE BACOBAMPO, CALLE JOSÉ MARÍA MORELOS Y PAVÓN, EN CUMPAES.	ESTATAL DIRECTO - IE	321.465,00	
[16-MIC-001]	REHABILITACIÓN GENERAL DEL PLANTEL EN: JARDÍN DE NIÑOS BELEM M. DE GÁNDARA, JESUS GARCÍA ACONCHI CENTRO, ACONCHI.	ESTATAL DIRECTO - IE	207.777,00	
[16-MIC-042]	REHABILITACIÓN GENERAL DEL PLANTEL EN: TELESECUNDARIA 238, JOSÉ MARÍA MORELOS Y PAVÓN, CENTRO EN BANAMÍCHI.	ESTATAL DIRECTO - IE	381.076,00	
[16-MIC-297]	REHABILITACIÓN GENERAL DEL PLANTEL EN: TELESECUNDARIA NÚM. 169 UBICADA EN IGNACIO SOTO, EN NÁCORI CHICO.	ESTATAL DIRECTO - IE	531.196,00	
[16-MIC-365]	REHABILITACIÓN GENERAL DEL PLANTEL EN: ESCUELA PRIMARIA RAFAEL RAMÍREZ, BENITO JUÁREZ, SAN IGNACIO RÍO MUERTO.	ESTATAL DIRECTO - IE	498.914,00	
[16-MIC-038]	REHABILITACIÓN GENERAL DEL PLANTEL EN: ESCUELA PRIMARIA PRIMERO DE MAYO, CALLE REVOLUCIÓN, LOCALIDAD PRIMERO DE MAYO (CAMPO 77).	ESTATAL DIRECTO - IE	839.854,00	
[16-MIC-086]	REHABILITACIÓN GENERAL DEL PLANTEL EN: ESCUELA PRIMARIA LAZARO CÁRDENAS, CALLE MAXIMILIANO R. LÓPEZ, LOCALIDAD PROGRESO (CAMPO 47).	ESTATAL DIRECTO - IE	835.440,00	
[16-MIC-160]	REHABILITACIÓN GENERAL DEL PLANTEL EN: ESCUELA PRIMARIA MIGUEL HIDALGO, TURQUESA SN COLONIA RODRÍGUEZ ALCANINE EN GUAYMAS.	ESTATAL DIRECTO - IE	644.543,00	
[16-MIC-151]	REHABILITACIÓN GENERAL DEL PLANTEL EN: JARDÍN DE NIÑOS MIGUEL HIDALGO Y COSTILLA, OBREGÓN COLONIA LOMA LINDA GUAYMAS.	ESTATAL DIRECTO - IE	379.533,00	
[16-MIC-474]	REHABILITACIÓN GENERAL DEL PLANTEL EN: JARDÍN DE NIÑOS JIN TLU-RITAA, DOMICILIO CONOCIDO, LOCALIDAD POZO DULCE, HUATABAMPO.	ESTATAL DIRECTO - IE	94.040,00	
[16-MIC-264]	REHABILITACIÓN GENERAL DEL PLANTEL EN ESCUELA PRIMARIA PROF. ALBERTO GUTIÉRREZ ALVARO, OBREGÓN, LOCALIDAD YAVAROS (ISLAS LAS VIEJAS), HUATABAMPO.	ESTATAL DIRECTO - IE	687.567,00	
[16-MIC-300]	REHABILITACIÓN GENERAL DEL PLANTEL EN ESCUELA SECUNDARIA DE NIÑOS UBICADA EN OPOSURA Y ELISEO NAVARRO VALENZUELA, EN NACOZARI DE GARCÍA.	ESTATAL DIRECTO - IE	839.931,00	

(16-MIC-344)	REHABILITACIÓN GENERAL DEL PLANTEL EN: JARDIN DE NIÑOS ENRIQUE MONTUJO, GUILLERMO PRIETO , COLONIA NUEVA ESPERANZA, PUERTO PEÑASCO.	ESTATAL DIRECTO - IE	216,876.00	
(16-MIC-342)	REHABILITACIÓN GENERAL DEL PLANTEL EN: JARDIN DE NIÑOS NUEVOS CAMINOS, HERMENEGILDO GALEANA , PUERTO PEÑASCO.	ESTATAL DIRECTO - IE	516,540.00	
(16-MIC-343)	REHABILITACIÓN GENERAL DEL PLANTEL EN: JARDIN DE NIÑOS TESORO INFANTIL UBICADO EN CALLE EDUARDO IBARRA ENTRE CUARTA Y LEON DE LA BARRERA Y/O QUINTA EN PUERTO PEÑASCO.	ESTATAL DIRECTO - IE	610,965.00	
(16-MIC-374)	REHABILITACIÓN GENERAL DEL PLANTEL EN ESCUELA CARDENAS DEL RIO, ENTRE 9 Y 10, EN SAN LUIS RIO COLORADO.	ESTATAL DIRECTO - IE	128,824.00	
(16-MIC-348)	REHABILITACIÓN GENERAL DEL PLANTEL DEL JARDIN DE NIÑOS NARCO MENDOZA UBICADA EN CALLE ALVARO OREGON NUMERO CINCUENTA EN PUERTO PEÑASCO.	ESTATAL DIRECTO - IE	795,284.00	
(16-MIC-345)	REHABILITACIÓN GENERAL DEL PLANTEL EN: ESCUELA PRIMARIA MIGUEL HIDALGO ADOLFO CAMPODONICO COLONIA ORIENTE, PUERTO PEÑASCO.	ESTATAL DIRECTO - IE	843,311.00	
(16-MIC-349)	REHABILITACIÓN GENERAL DEL PLANTEL EN: ESCUELA DEL JARDIN DE NIÑOS MANUEL TOLSA UBICADO EN CALLE LUIS DONALDO COLOSO Y CALLE DEL BESO, QUIRREGO.	ESTATAL DIRECTO - IE	381,451.00	
(16-MIC-470)	REHABILITACIÓN GENERAL DEL PLANTEL EN: ESCUELA PRIMARIA GENERAL ANTONIO ARMENTA UBICADA EN DOMICILIO CONOCIDO, LOCALIDAD TEPAHUI, QUIRREGO	ESTATAL DIRECTO - IE	317,900.00	
(16-MIC-473)	REHABILITACIÓN GENERAL DEL PLANTEL EN: ESCUELA PRIMARIA FRANCISCO I. MADERO UBICADA EN DOMICILIO CONOCIDO, LOCALIDAD BATACOSA, QUIRREGO.	ESTATAL DIRECTO - IE	259,999.00	
(16-MIC-476)	REHABILITACIÓN GENERAL DEL PLANTEL EN: EN TELESECUNDARIA 333, EN AMERICA NUM. 407, TEPACHE.	ESTATAL DIRECTO - IE	690,435.00	
(16-MIC-477)	REHABILITACIÓN GENERAL DEL PLANTEL EN: JARDIN DE NIÑOS JUAN DE DIOS PESA, CALLE AMERICA, COL. CENTRO, LOCALIDAD TEPACHE.	ESTATAL DIRECTO - IE	377,810.00	
(16-MIC-445)	REHABILITACIÓN GENERAL DEL PLANTEL EN ESCUELA SECUNDARIA ESTATAL NUM. 35- PROFFRA. ARTEMISA CORDOVA DE MORENO, CALLE VENUSTIANO CARRANZA , EN SAN PEDRO DE LA CUEVA.	ESTATAL DIRECTO - IE	359,576.00	
(16-MIC-410)	REHABILITACIÓN GENERAL DEL PLANTEL EN: ESCUELA PRIMARIA PRIMERO DE MAYO, FERROCARRILERA , LOCALIDAD PESQUERA, SAN MIGUEL DE HORCASITAS.	ESTATAL DIRECTO - IE	612,471.00	
(16-MIC-366)	REHABILITACIÓN GENERAL DEL PLANTEL EN: PRIMARIA OSWALDO BALLESTEROS, CALLE 15, LOCALIDAD CABORCA.	ESTATAL DIRECTO - IE	229,557.00	
(16-MIC-337)	REHABILITACIÓN GENERAL DEL PLANTEL EN: SECUNDARIA TÉCNICA NUM. 11, DOMICILIO CONOCIDO, EN PITQUITO.	ESTATAL DIRECTO - IE	242,171.00	
(16-MIC-364)	REHABILITACIÓN GENERAL DEL PLANTEL EN: REHABILITACIÓN GENERAL DE PLANTEL ESCUELA PRIMARIA PLUTARCO ELIAS CALLES, DOMICILIO CONOCIDO, POBLADO SAN FELIPE.	ESTATAL DIRECTO - IE	399,579.00	
(16-MIC-468)	REHABILITACIÓN GENERAL DEL PLANTEL EN: JARDIN DE NIÑOS LIC. LUIS DONALDO COLOSO MURRIETA, FRANCISCO I. MADERO NUM. 32, ATIL.	ESTATAL DIRECTO - IE	174,190.00	
(16-MIC-360)	REHABILITACIÓN GENERAL DEL PLANTEL EN: JARDIN DE NIÑOS ROSENDO MONTAÑO ROMERO, INDEPENDENCIA, SAN IGNACIO RIO MUERTO.	ESTATAL DIRECTO - IE	839,803.00	
(16-MIC-425)	REHABILITACIÓN GENERAL DEL PLANTEL EN: ESCUELA PRIMARIA GENERAL ABELARDO L. RODRIGUEZ, JESUS GARCIA MORALES NUM. 201, COLONIA PRÓCER CENTRO, ARIZPE.	ESTATAL DIRECTO - IE	339,823.00	
(16-MIC-030)	REHABILITACIÓN GENERAL DEL PLANTEL EN: ESCUELA PRIMARIA GILBERTO R LIMÓN, MÉXICO NUM. 18 BACADÉHUACH CENTRO EN BACADÉHUACH.	ESTATAL DIRECTO - IE	320,160.00	
(16-MIC-032)	REHABILITACIÓN GENERAL DEL PLANTEL EN: JARDIN DE NIÑOS IGNACIO ZARAGOZA, CALLE GUERRERO, LOCALIDAD BACERAC.	ESTATAL DIRECTO - IE	274,480.00	
(16-MIC-043)	REHABILITACIÓN GENERAL DEL PLANTEL EN: ESCUELA GENERAL MIGUEL S. SAMANIEGO, CALLE MELCHOR OCAMPO EN BAVISPE.	ESTATAL DIRECTO - IE	191,536.00	
(16-MIC-465)	REHABILITACIÓN GENERAL DEL PLANTEL EN: JARDIN DE NIÑOS NUEVOS CREACION LOS ARROYOS UBICADA EN ARROYO EL LLANO FRACC. LOS ARROYOS: EN HERMOSILLO.	ESTATAL DIRECTO - IE	301,254.00	
(16-MIC-332)	REHABILITACIÓN GENERAL DEL PLANTEL EN: PRIMARIA GENERAL IGNACIO ZARAGOZA, CARBO , EN RATON.	ESTATAL DIRECTO - IE	145,688.00	

(16-MIC-423)	REHABILITACIÓN GENERAL DEL PLANTEL EN: TELESECUNDARIA 51, DOMICILIO CONOCIDO, LOCALIDAD EL NOVILLO (CAMPAAMENTO EL AGUILAR), SOTOPA.	ESTATAL DIRECTO - IE	89,556.00	
(16-MIC-489)	REHABILITACIÓN GENERAL DEL PLANTEL DEL JARDIN DE NIÑOS DOLORES CORTEZ DE ISHIDA, UBICADA EN IGNACIO SOTO, JEREZ DEL VALLE, EN HERMOSILLO.	ESTATAL DIRECTO - IE	550,540.00	
(16-MIC-489)	REHABILITACIÓN GENERAL DEL PLANTEL EN ESCUELA SECUNDARIA NUM. 31 MIGUEL ANGEL LOYA MARTINEZ, QUINTANA ROO, EN HERMOSILLO.	ESTATAL DIRECTO - IE	381,061.00	
(16-MIC-112)	REHABILITACIÓN GENERAL DEL PLANTEL EN: ESCUELA PRIMARIA ALFONSO ATONDO GARCIA, CALLE INDEPENDENCIA, CANANEA.	ESTATAL DIRECTO - IE	588,745.00	
(16-MIC-114)	REHABILITACIÓN GENERAL DEL PLANTEL EN: ESCUELA PRIMARIA IGNACIO HERNANDEZ, CALLE ALVARO OBREGON NUM. 174 CANANEA CENTRO, CANANEA.	ESTATAL DIRECTO - IE	590,090.00	
(16-MIC-322)	REHABILITACIÓN GENERAL DEL PLANTEL EN: PRIMARIA PROF. ROMAN BAQUEIRO TEC, TERRA COLONIA MEDITERRANEO, NOGALES.	ESTATAL DIRECTO - IE	164,775.00	
(16-MIC-326)	REHABILITACIÓN GENERAL DEL PLANTEL EN: PRIMARIA PROF. RODOLFO STORDIA MONTAÑO, NOGALES.	ESTATAL DIRECTO - IE	345,981.00	
(16-MIC-123)	REHABILITACIÓN GENERAL DEL PLANTEL EN: ESCUELA PRIMARIA CUAUHTÉMOC, CALLE ALVARO OBREGON NUM. 23, CUCURPE CENTRO, CUCURPE.	ESTATAL DIRECTO - IE	499,065.00	
(16-MIC-467)	REHABILITACIÓN GENERAL DEL PLANTEL EN: ESCUELA PRIMARIA TIERRA Y YAQUI, CALLE PALMA ARECA, CD. OBREGÓN.	ESTATAL DIRECTO - IE	790,586.00	
(16-MIC-461)	REHABILITACIÓN GENERAL DEL PLANTEL EN ESCUELA PRIMARIA HERMANOS FLORES MAGÓN, ZACATECAS, CD. OBREGÓN.	ESTATAL DIRECTO - IE	77,281.00	
(16-MIC-468)	REHABILITACIÓN GENERAL DEL PLANTEL EN: JARDIN DE NIÑOS INDEPENDENCIA, CALLE JOSEFA ORTIZ DE DOMINGUEZ, LOCALIDAD DE PROVIDENCIA.	ESTATAL DIRECTO - IE	206,062.00	
(16-MIC-472)	REHABILITACIÓN GENERAL DEL PLANTEL EN: JARDIN DE NIÑOS EL JACALITO, DOMICILIO CONOCIDO, LOCALIDAD SAN BERNARDO, ALAMOS.	ESTATAL DIRECTO - IE	187,794.00	
(16-MIC-475)	REHABILITACIÓN GENERAL DEL PLANTEL EN: PRIMARIA JULIAN MAYCOMEA VALENZUELA, DOMICILIO CONOCIDO, LOCALIDAD LAS PAARRITAS (EL CHANGUITO), HUATABAMPO.	ESTATAL DIRECTO - IE	347,510.00	
(16-MIC-471)	REHABILITACIÓN GENERAL DEL PLANTEL EN: JARDIN DE NIÑOS LUIS DONALDO COLOSO, DOMICILIO CONOCIDO, LOCALIDAD EL DATIL, NAVOJUA.	ESTATAL DIRECTO - IE	239,077.00	
(16-MIC-405)	REHABILITACIÓN GENERAL DEL PLANTEL EN: ESCUELA DEL JARDIN DE NIÑOS LIBERTADOR DE LAS AMERICAS UBICADO EN IGNACIO ZARAGOZA Y GUADALUPE VICTORIA, EN SAN MIGUEL DE HORCASITAS.	ESTATAL DIRECTO - IE	362,004.00	
(16-MIC-487)	REHABILITACIÓN GENERAL DEL PLANTEL EN ESCUELA PRIMARIA JUAN BURJAC UBICADA EN PLAZA DE LOS ROSALES Y CALLE DE LAS PLACITAS, EN HERMOSILLO.	ESTATAL DIRECTO - IE	676,393.00	
(16-MIC-486)	REHABILITACIÓN GENERAL DEL PLANTEL EN: ESCUELA PRIMARIA 15 DE MAYO UBICADA EN CALLE ELIGIO ANCONA Y NÁCORI GRANDE, EN HERMOSILLO.	ESTATAL DIRECTO - IE	241,327.00	
(16-MIC-485)	REHABILITACIÓN GENERAL DEL PLANTEL EN: ESCUELA DEL JARDIN DE NIÑOS MIGUEL ANGEL, SALIDO ESQUER, UBICADA EN CALLE RENATO GIRÓN GAMEZ Y PROFESOR PEDRO VEGA IBARRA, EN HERMOSILLO.	ESTATAL DIRECTO - IE	461,069.00	
(16-MIC-480)	REHABILITACIÓN GENERAL DEL PLANTEL EN: ESCUELA PRIMARIA LEO SANDOVAL UBICADA EN CALLE TINTORETO Y AVENIDA ASPROMONTE, EN HERMOSILLO.	ESTATAL DIRECTO - IE	266,266.00	
(16-MIC-424)	REHABILITACIÓN GENERAL DEL PLANTEL EN: ESCUELA VICENTE GUERRERO, EN SUAJUQUI GRANDE.	ESTATAL DIRECTO - IE	284,212.00	
(16-MIC-481)	REHABILITACIÓN GENERAL DEL PLANTEL EN: ESCUELA DEL JARDIN DE NIÑOS GABRIELA MISTRAL UBICADA EN CALLE RAMÓN BALLESTEROS Y AVENIDA LÁZARO CÁRDENAS, EN HERMOSILLO.	ESTATAL DIRECTO - IE	244,716.00	
(16-MIC-482)	REHABILITACIÓN GENERAL DEL PLANTEL EN: ESCUELA PRIMARIA LUIS LÓPEZ ÁLVAREZ UBICADA EN CALLE OCOTAL, ENTRE AMECA Y ATOTONILCO, EN HERMOSILLO.	ESTATAL DIRECTO - IE	229,404.00	
(16-MIC-432)	REHABILITACIÓN GENERAL DEL PLANTEL EN: ESCUELA DEL CENTRO DE DESARROLLO INFANTIL NUM. 2 UBICADA EN CALLE UNO ENTRE DIEZ Y DOCE EN HERMOSILLO.	ESTATAL DIRECTO - IE	617,370.00	
(16-MIC-449)	REHABILITACIÓN GENERAL DEL PLANTEL EN: ESCUELA PRIMARIA BENITO JUÁREZ EN MICHEL HIDALGO Y COSTILLA, VILLA MARIA MORELOS Y PAVÓN Y MIGUEL HIDALGO Y COSTILLA, VILLA JUÁREZ.	ESTATAL DIRECTO - IE	425,189.00	

(16-MIC-478)	REHABILITACIÓN GENERAL DEL PLANTEL EN: ESCUELA SECUNDARIA NÚM. 57 JOSÉ ALBERTO MARTÍNEZ PLOMOSO UBICADA EN AVENIDA DE LOS YAQUIS ENTRE CALLE PROFESOR VICENTE MORA Y PROFESOR ÁNGEL ARREOLA, HERMOSILLO.	ESTATAL DIRECTO - IE	276,714.00
(16-MIC-483)	REHABILITACIÓN GENERAL DEL PLANTEL EN: ESCUELA TELESECUNDARIA NO. 74 FRANCISCO GALANZ GÓMEZ, BLVD. JESÚS GARCÍA MORALES, ENTRE CALLES AVIACIÓN Y AEROPUERTO, LOC. HERMOSILLO.	ESTATAL DIRECTO - IE	346,093.00
(16-MIC-331)	REHABILITACIÓN GENERAL DEL PLANTEL EN: ESCUELA TELESECUNDARIA NÚM. 208 UBICADA EN DOMICILIO CONOCIDO EN BACANORA.	ESTATAL DIRECTO - IE	489,083.00
(16-MIC-414)	REHABILITACIÓN GENERAL DEL PLANTEL EN: ESCUELA PRIMARIA NIÑOS HÉROES UBICADA EN JESÚS GARCÍA, SAN JOSÉ DE BATUC (BATUQUITO), SAN PEDRO DE LA CUEVA.	ESTATAL DIRECTO - IE	432,335.00
(16-MIC-335)	REHABILITACIÓN GENERAL DEL PLANTEL EN: ESCUELA PRIMARIA ESCUDRÓN 201 UBICADA EN MIGUEL HIDALGO Y COSTILLA Y LAZARO CÁRDENAS, EN SAHUARIPÁ.	ESTATAL DIRECTO - IE	425,610.00
(16-MIC-356)	REHABILITACIÓN GENERAL DEL PLANTEL EN: ESCUELA SECUNDARIA GENERAL JOSÉ ESTEBAN CORONADO UBICADA EN FRANCISCO I. MADRERO, EN SAHUARIPÁ.	ESTATAL DIRECTO - IE	843,471.00
(16-MIC-134)	REHABILITACIÓN GENERAL DEL PLANTEL EN: PRIMARIA JOSÉ MARÍA MORELOS UBICADA EN DOMICILIO CONOCIDO, EN VILLA TRES CRUCES, ETCHOJOA.	ESTATAL DIRECTO - IE	371,536.00
(16-MIC-135)	REHABILITACIÓN GENERAL DEL PLANTEL EN: ESCUELA PRIMARIA BELSARIO DOMÍNGUEZ, UBICADA EN CALLE JESÚS MARÍA PADILLA ENTRE VICENTE R. GÓMEZ Y VICENTE MARISCAL, COLONIA TALAMANTE, EN ETCHOJOA.	ESTATAL DIRECTO - IE	829,405.00
(16-MIC-489)	REHABILITACIÓN GENERAL DEL PLANTEL EN: ESCUELA DEL CENTRO DE ATENCIÓN MÚLTIPLE ESTATAL NÚM. 7 JULIO GARCÍA GONZÁLEZ UBICADA EN CALLE ACAPULCO ENTRE ENSENADA Y MANZANILLA, EN BAHÍA DE KINO, HERMOSILLO.	ESTATAL DIRECTO - IE	148,581.00
(16-MIC-490)	REHABILITACIÓN GENERAL DEL PLANTEL EN: ESCUELA DEL JARDÍN DE NIÑOS ALEYA UBICADA EN CALLE COYOTE IGUANA Y CAMINANTES EN HERMOSILLO.	ESTATAL DIRECTO - IE	500,051.00
(16-MIC-290)	REHABILITACIÓN GENERAL DEL PLANTEL EN: ESCUELA SECUNDARIA BLANCA SIRIA VALENZUELA LARGADA UBICADA EN HIDALGO FINAL NORTE, EN MAZATÁN.	ESTATAL DIRECTO - IE	396,300.00
(16-MIC-488)	REHABILITACIÓN GENERAL DEL PLANTEL EN: ESCUELA TELESECUNDARIA NÚM. 73 UBICADA EN DOMICILIO CONOCIDO, EJIDO LA PEANA NUEVA, HERMOSILLO.	ESTATAL DIRECTO - IE	423,664.00
(16-MIC-420)	REHABILITACIÓN GENERAL DEL PLANTEL EN: ESCUELA PRIMARIA EPIFANIO E VIEIRA UBICADA EN DOMICILIO CONOCIDO, TONICHI, SOYOPÁ.	ESTATAL DIRECTO - IE	313,639.00
	SUPERVISION EXTERNA Y CONTROL DE CALIDAD DE 24 OBRAS.	ESTATAL DIRECTO - IE	458,094.00
	SUPERVISION EXTERNA Y CONTROL DE CALIDAD DE 7 OBRAS.	ESTATAL DIRECTO - IE	333,982.04
	SUPERVISION EXTERNA Y CONTROL DE CALIDAD DE 15 OBRAS.	ESTATAL DIRECTO - IE	333,285.79
	SUPERVISION EXTERNA Y CONTROL DE CALIDAD DE 14 OBRAS.	ESTATAL DIRECTO - IE	324,230.00
	SUPERVISION EXTERNA Y CONTROL DE CALIDAD DE 19 OBRAS.	ESTATAL DIRECTO - IE	329,282.23
	SUPERVISION EXTERNA Y CONTROL DE CALIDAD DE 22 OBRAS.	ESTATAL DIRECTO - IE	331,245.99
	SUPERVISION EXTERNA Y CONTROL DE CALIDAD DE 18 OBRAS.	ESTATAL DIRECTO - IE	323,790.38
	SUPERVISION EXTERNA Y CONTROL DE CALIDAD DE 15 OBRAS.	ESTATAL DIRECTO - IE	334,975.92
	SUPERVISION EXTERNA Y CONTROL DE CALIDAD DE 16 OBRAS.	ESTATAL DIRECTO - IE	335,763.97
	SUPERVISION EXTERNA Y CONTROL DE CALIDAD DE 16 OBRAS.	ESTATAL DIRECTO - IE	324,165.20
	SUPERVISION EXTERNA Y CONTROL DE CALIDAD DE 23 OBRAS.	ESTATAL DIRECTO - IE	302,592.97
	SUPERVISION EXTERNA Y CONTROL DE CALIDAD DE 25 OBRAS.	ESTATAL DIRECTO - IE	322,659.05
	SUPERVISION EXTERNA Y CONTROL DE CALIDAD DE 19 OBRAS.	ESTATAL DIRECTO - IE	325,155.08
	SUPERVISION EXTERNA Y CONTROL DE CALIDAD DE 11 OBRAS.	ESTATAL DIRECTO - IE	84,310.27
	SUPERVISION EXTERNA Y CONTROL DE CALIDAD DE 17 OBRAS.	ESTATAL DIRECTO - IE	334,423.65
	SUPERVISION EXTERNA Y CONTROL DE CALIDAD DE 19 OBRAS.	ESTATAL DIRECTO - IE	286,507.94
	SUPERVISION EXTERNA Y CONTROL DE CALIDAD DE 11 OBRAS.	ESTATAL DIRECTO - IE	147,187.44

	SUPERVISION EXTERNA Y CONTROL DE CALIDAD DE 24 OBRAS.	ESTATAL DIRECTO - IE	294,485.86
	SUPERVISION EXTERNA Y CONTROL DE CALIDAD DE 24 OBRAS.	ESTATAL DIRECTO - IE	321,018.92
	SUPERVISION EXTERNA Y CONTROL DE CALIDAD DE 28 OBRAS.	ESTATAL DIRECTO - IE	322,690.89
	SUPERVISION EXTERNA Y CONTROL DE CALIDAD DE 22 OBRAS.	ESTATAL DIRECTO - IE	268,299.06
	SUPERVISION EXTERNA Y CONTROL DE CALIDAD DE 17 OBRAS.	ESTATAL DIRECTO - IE	306,447.21
	SUPERVISION EXTERNA Y CONTROL DE CALIDAD DE 23 OBRAS.	ESTATAL DIRECTO - IE	316,009.24
	(16-MIC-446) REHABILITACIÓN GENERAL DEL PLANTEL EN: ESCUELA PRIMARIA MARGARITA INAZA DE JUÁREZ EN VILLA JUÁREZ.	ESTATAL DIRECTO - IE	3,087,127.00
	(16-MIC-133) REHABILITACIÓN GENERAL DEL PLANTEL EN: JARDÍN DE NIÑOS REVOLUCIÓN EN BACAME NUEVO, MUNICIPIO DE ETCHOJOA.	ESTATAL DIRECTO - IE	939,662.00
	(16-MIC-136) REHABILITACIÓN GENERAL DEL PLANTEL EN: PRIMARIA GENERAL LAZARO CÁRDENAS, EN LA LOCALIDAD DE MAYOCAHUI (EL CERRO), MUNICIPIO DE ETCHOJOA.	ESTATAL DIRECTO - IE	368,020.00
	(16-MIC-426) REHABILITACIÓN GENERAL DEL PLANTEL EN: ESCUELA PRIMARIA PROF. RAFAEL D. FERREROS EN VILLA HIDALGO.	ESTATAL DIRECTO - IE	3,256,971.00
	(16-SUB-033) CONSTRUCCIÓN DE SUBESTACIÓN Y ALIMENTADORES ELÉCTRICOS EN ESCUELA PRIMARIA PROF. RAFAEL D. FERREROS EN VILLA HIDALGO, SONORA.	ESTATAL DIRECTO - IE	696,155.00
	(16-MIC-307) REHABILITACIÓN GENERAL DEL PLANTEL EN: PRIMARIA SECUNDARIA LIBERALES DE LA REFORMA, UBICADA EN CALLES AGUSTÍN MELGAR Y RAMÓN GUZMÁN DE LA COLONIA FAUSTINO FÉLIX SERNA, LOCALIDAD CD. OBREGÓN.	ESTATAL DIRECTO - IE	2,652,077.00
	(16-MIC-101) REHABILITACIÓN GENERAL DEL PLANTEL EN: SECUNDARIA TÉCNICA NÚM. 8 EN CIUDAD OBREGÓN.	ESTATAL DIRECTO - IE	3,490,266.00
	(16-MIC-395) REHABILITACIÓN GENERAL DEL PLANTEL EN: PRIMARIA ESCUDRÓN 201, UBICADA EN CALLES GOLONDRINAS Y VICENTE PADILLA, COLONIA AVES DEL CASTILLO.	ESTATAL DIRECTO - IE	745,835.00
	(16-MIC-105) REHABILITACIÓN DE SISTEMA ELÉCTRICO DEL PLANTEL EN: ESCUELA PRIMARIA 20 DE NOVIEMBRE, UBICADA EN CALLE MARGEN IZQUIERDO CANAL PRINCIPAL, LAS ARRENERAS, EN CAJEME.	ESTATAL DIRECTO - IE	2,629,879.00
	(16-MIC-399) REHABILITACIÓN GENERAL DEL PLANTEL EN: PRIMARIA JUAN MALDONADO GUAGUETCHIA, UBICADA EN CALLE MEXICALI EN: SECUNDARIA MARIA MAGDALENA SPINDOLA, UBICADA EN CALLE BASE, LOCALIDAD PROVIDENCIA.	ESTATAL DIRECTO - IE	228,487.00
	(16-MIC-103) REHABILITACIÓN GENERAL DEL PLANTEL EN: JARDÍN DE NIÑOS SEVERIANO TALAMANTE, UBICADO EN CALLE DURANGO NÚM. 844 SUR ENTRE CALLES ZARAGOZA Y JESUS GARCÍA, COLONIA CENTRO, CIUDAD OBREGÓN.	ESTATAL DIRECTO - IE	924,649.00
	(16-MIC-371) REHABILITACIÓN GENERAL DEL PLANTEL EN: JARDÍN DE NIÑOS JOSÉ ROSAS MORENO, MISIÓN CIBUTA, LOCALIDAD CD. OBREGÓN.	ESTATAL DIRECTO - IE	381,978.00
	(16-MIC-376) REHABILITACIÓN GENERAL DEL PLANTEL EN: JARDÍN DE NIÑOS JOSÉ LAFONTAINE, ALMENDROS Y PÉRSIMO, LOCALIDAD CD. OBREGÓN.	ESTATAL DIRECTO - IE	236,022.00
	(16-MIC-383) REHABILITACIÓN GENERAL DEL PLANTEL EN: CAM NÚM. 02, UBICADA EN GALEANA Y QUINTANA ROO, CIUDAD OBREGÓN.	ESTATAL DIRECTO - IE	541,761.00
	(16-MIC-388) REHABILITACIÓN GENERAL DEL PLANTEL EN: ESCUELA PRIMARIA VICENTE GUERRERO, UBICADA EN CALLE RODOLFO CAMPODÓNICO Y JUVENTINO ROSAS, CIUDAD OBREGÓN.	ESTATAL DIRECTO - IE	1,054,703.00
	(16-MIC-250) REHABILITACIÓN GENERAL DEL PLANTEL EN: ESCUELA PRIMARIA TEODOSIO NAVARRETE GARCÍA, UBICADA EN CALLE NUDO MIXTECO NÚM. 43, HERMOSILLO.	ESTATAL DIRECTO - IE	2,819,420.00
	(16-MIC-463) REHABILITACIÓN GENERAL DEL PLANTEL EN: ESCUELA PRIMARIA GILDARDO ERNESTO CORDOVA VILLEGAS, UBICADA EN BOULEVARD SANTA CLARA FINAL, HERMOSILLO.	ESTATAL DIRECTO - IE	177,242.00
	(16-MIC-179) REHABILITACIÓN GENERAL DEL PLANTEL EN: JARDÍN DE NIÑOS FACUNDO BERNAL, FRANCISCO JAVIER MINA COLONIA CERRO DE LA CAMPANA, HERMOSILLO.	ESTATAL DIRECTO - IE	851,741.00
	(16-MIC-174) REHABILITACIÓN GENERAL DEL PLANTEL EN: JARDÍN DE NIÑOS CUAUHTÉMOC, EBANISTAS SN, COLONIA ADOLFO DE LA HUERTA, HERMOSILLO.	ESTATAL DIRECTO - IE	157,761.00
	(16-MIC-249) REHABILITACIÓN GENERAL DEL PLANTEL EN: ESCUELA PRIMARIA ENRIQUETA PARODI, UBICADA EN CALLE 14 DE ABRIL, HERMOSILLO.	ESTATAL DIRECTO - IE	369,448.00
		ESTATAL DIRECTO - IE	3,768,783.00

(16-MIC-137)	REHABILITACIÓN GENERAL DEL PLANTEL EN: ESCUELA SECUNDARIA TÉCNICA NÚM. 7, DOMICILIO CONOCIDO, LOCALIDAD SAN PEDRO VIEJO, EN ETZORQUOA.	ESTATAL DIRECTO - IE	4,196,665.00
(16-MIC-139)	REHABILITACIÓN GENERAL DEL PLANTEL EN: TELESECUNDARIA NÚM. 250, CARRETERA 5 DE JUNIO, BACOBAMPO, COMUNIDAD LAS PLANTITAS, EN ETZORQUOA.	ESTATAL DIRECTO - IE	1,312,595.00
(16-MIC-305)	REHABILITACIÓN GENERAL DEL PLANTEL EN: JARDÍN DE NIÑOS ALAMITO UBICADO EN CALLE 6A Y AVENIDA 45, EN AGUA PRIETA.	ESTATAL DIRECTO - IE	1,004,046.00
(16-MIC-309)	REHABILITACIÓN GENERAL DEL PLANTEL EN: ESCUELA PRIMARIA PLAN DE AGUA PRIETA UBICADA EN CALLE 1 Y AVENIDA 10, EN AGUA PRIETA.	ESTATAL DIRECTO - IE	590,840.00
(16-MIC-315)	REHABILITACIÓN GENERAL DEL PLANTEL EN: ESCUELA PRIMARIA ELIPIDIO GONZALEZ DUARTE UBICADA EN CALLE 27 ENTRE CALLES 41 Y 42, EN AGUA PRIETA.	ESTATAL DIRECTO - IE	249,846.00
(16-MIC-314)	REHABILITACIÓN GENERAL DEL PLANTEL EN: PRIMARIA IGNACIO LEVYA DURAZO UBICADA EN CALLE 16 Y AVENIDA 44A, EN AGUA PRIETA.	ESTATAL DIRECTO - IE	633,724.00
(16-MIC-319)	REHABILITACIÓN GENERAL DEL PLANTEL EN: ESCUELA PRIMARIA GRAL. VICENTE GUERRERO UBICADA EN CALLE 13 ENTRE CALLES 2 Y 3, EN AGUA PRIETA.	ESTATAL DIRECTO - IE	816,055.00
(16-MIC-307)	REPARACIÓN DEL SISTEMA ELÉCTRICO DEL PLANTEL EN JARDÍN DE NIÑOS JEAN HENRY DUNAT, UBICADO EN CALLE 33 AVENIDA 22 NÚMERO 2201, EN AGUA PRIETA.	ESTATAL DIRECTO - IE	477,994.00
(16-MIC-369)	REHABILITACIÓN GENERAL DEL PLANTEL EN: ESCUELA SECUNDARIA MOISES SAENZ UBICADA EN CALLES JUÁREZ Y CUAUHTÉMOC, COLONIA BENITO JUÁREZ, LOCALIDAD CD. OBREGÓN.	ESTATAL DIRECTO - IE	601,698.00
(16-MIC-385)	REHABILITACIÓN GENERAL DEL PLANTEL EN: ESCUELA PRIMARIA CLUB DE LEONES UBICADA EN CALLE RAMÓN GUZMÁN NÚM. 1800 ENTRE CALLES HILARIO MEDINA Y EDUARDO C. GARCÍA COLONIA XOCHILOA.	ESTATAL DIRECTO - IE	440,821.00
(16-MIC-380)	REHABILITACIÓN GENERAL DEL PLANTEL EN: JARDÍN DE NIÑOS DE NIÑOS FÉLIX LOPE DE VEGA, UBICADO EN AQUILES SERDÁN, COLONIA VILLA GUADALUPE.	ESTATAL DIRECTO - IE	488,199.00
(16-MIC-382)	REHABILITACIÓN GENERAL DEL PLANTEL EN: JARDÍN DE NIÑOS GLORIA RODRÍGUEZ ELIZARRARÁS, UBICADO EN CALLE CHIHUAHUA ENTRE CONIFEROS Y SIERRAS COLONIA LOS ENCINOS, EN CIUDAD OBREGÓN.	ESTATAL DIRECTO - IE	428,513.00
(16-MIC-167)	REHABILITACIÓN GENERAL DEL PLANTEL EN: CENDI NÚM. 5, UBICADO EN CALLES BABILONIA Y NAVOJOA ESQUINA, COLONIA SAN FRANCISCO.	ESTATAL DIRECTO - IE	203,665.00
(16-MIC-170)	REHABILITACIÓN GENERAL DEL PLANTEL EN: JARDÍN DE NIÑOS PRIMEROS PASOS UBICADO EN CALLES UNIVERSIDAD Y EMILIANA DE ZUBELDIA.	ESTATAL DIRECTO - IE	285,497.00
(16-MIC-183)	REHABILITACIÓN GENERAL DEL PLANTEL EN: JARDÍN DE NIÑOS GANDHI UBICADO EN CALLE PUNTA CHUECA NÚM. 1355 ENTRE CALLES ÁNGEL ARREOLA E IGNACIO SOTO COLONIA SAHUARO	ESTATAL DIRECTO - IE	357,673.00
(16-MIC-173)	REHABILITACIÓN GENERAL DEL PLANTEL EN: JARDÍN DE NIÑOS ARNOLD GESSEL, UBICADO EN CALLES EDEL CASTELLANOS Y SAHUARIPA COLONIA PRADOS DEL CENTENARIO,	ESTATAL DIRECTO - IE	335,739.00
(16-MIC-178)	REHABILITACIÓN GENERAL DEL PLANTEL EN: JARDÍN DE NIÑOS LEÓN FELIPE UBICADO EN CALLE CATALANA COLONIA LAS GRANJAS	ESTATAL DIRECTO - IE	83,967.00
(16-MIC-251)	REHABILITACIÓN GENERAL DEL PLANTEL EN: ESCUELA PRIMARIA BERNARDO RIVERA RODRÍGUEZ UBICADA EN CALLE GILA ENTRE CALLES COLA BLANCA Y HORIZONTE COLONIA NUEVO HERMOSILLO SUR Y	ESTATAL DIRECTO - IE	217,082.00
(16-MIC-168)	REHABILITACIÓN GENERAL DEL PLANTEL EN: ESCUELA SECUNDARIA GENERAL JUAN ESCUTTA UBICADA EN PROLONGACIÓN REFORMA Y MANUEL QUEDA EN HERMOSILLO.	ESTATAL DIRECTO - IE	404,676.00
(16-MIC-093)	REHABILITACIÓN GENERAL DEL PLANTEL EN: ESCUELA PRIMARIA BENITO JUÁREZ, UBICADA EN CALLE 8 Y 20, VALLE DEL YAQUI	ESTATAL DIRECTO - IE	1,219,759.00
(16-MIC-107)	REPARACIÓN DE SISTEMA ELÉCTRICO DEL PLANTEL EN TELESECUNDARIA NÚM. 145 UBICADA EN CALLE GUADALUPE VICTORIA, EN FRANCISCO VILLA.	ESTATAL DIRECTO - IE	503,978.00
(16-MIC-193)	REHABILITACIÓN GENERAL DEL PLANTEL EN: JARDÍN DE NIÑOS SYLVIA MUNGUÍA LLANES UBICADO EN CALLE GENERAL PINA FINAL COLONIA SAN LUIS	ESTATAL DIRECTO - IE	347,741.00
(16-MIC-198)	REHABILITACIÓN GENERAL DEL PLANTEL EN: JARDÍN DE NIÑOS MARCARITA GOMEZ ARAUJO MUÑOZ, UBICADO EN CALLE PUEBLO BAJO FINAL COLONIA PUEBLITOS	ESTATAL DIRECTO - IE	776,364.00

(16-MIC-189)	REHABILITACIÓN GENERAL DEL PLANTEL EN: JARDÍN DE NIÑOS MANUEL GUTIERREZ NAJERA UBICADO EN CALLES ELIGIO ANCONA Y SANTA ROSA COLONIA SOLIDARIDAD	ESTATAL DIRECTO - IE	312,404.00
(16-MIC-441)	REHABILITACIÓN GENERAL DEL PLANTEL EN: JARDÍN DE NIÑOS ROSALÍA MORALES DUARTE, UBICADO EN CALLE PUNTA CHUECA NÚM. 1355 ENTRE CALLES ÁNGEL ARREOLA E IGNACIO SOTO COLONIA SAHUARO	ESTATAL DIRECTO - IE	200,421.00
(16-MIC-185)	REHABILITACIÓN GENERAL DEL PLANTEL EN: JARDÍN DE NIÑOS BERNARDINO DE SAHAGÚN UBICADO EN CALLE IMPERIAL NÚM. 49 COLONIA LOS NARANJOS, EN HERMOSILLO.	ESTATAL DIRECTO - IE	398,989.00
(16-MIC-384)	REHABILITACIÓN GENERAL DEL PLANTEL EN: ESCUELA PRIMARIA BENITO JUÁREZ, UBICADA EN SEBASTIÁN LEREO DE TEJADA 485, CONSTITUCIÓN Y EN CIUDAD OBREGÓN.	ESTATAL DIRECTO - IE	387,928.00
(16-MIC-374)	REHABILITACIÓN GENERAL DEL PLANTEL EN: JARDÍN DE NIÑOS IGNACIO MARISCAL, VALLE FUERTE Y VALLE AMARILLO, LOCALIDAD CD. OBREGÓN.	ESTATAL DIRECTO - IE	1,520,833.00
(16-MIC-304)	REHABILITACIÓN GENERAL DEL PLANTEL EN: PRIMARIA BENITO JUÁREZ, UBICADA EN AVENIDA MADERO Y SERDÁN NORTE Y 2 EN NACOZARI.	ESTATAL DIRECTO - IE	1,318,136.00
(16-MIC-302)	REHABILITACIÓN GENERAL DEL PLANTEL EN: JARDÍN DE NIÑOS SILVESTRE RODRÍGUEZ, UBICADO EN CALLE OPOSURA, EN NACOZARI.	ESTATAL DIRECTO - IE	430,442.00
(16-MIC-241)	REHABILITACIÓN GENERAL DEL PLANTEL EN: ESCUELA PRIMARIA PROF. ROSALIO E. MORENO UBICADA EN AVENIDA DE LA CULTURA Y COMONFORT COLONIA VILLA DE SERIS NORTE, EN HERMOSILLO.	ESTATAL DIRECTO - IE	416,898.00
(16-MIC-242)	REHABILITACIÓN GENERAL DEL PLANTEL EN: ESCUELA PRIMARIA GUSTAVO ADOLFO URUCHURTU, UBICADA EN CALLES BALDERRAMA E INDEPENDENCIA COLONIA VILLA DE SERIS SUR, EN HERMOSILLO.	ESTATAL DIRECTO - IE	339,278.00
(16-MIC-439)	REHABILITACIÓN GENERAL DEL PLANTEL EN: ESCUELA PRIMARIA PROF. ENRIQUE GARCÍA SÁNCHEZ, UBICADA EN CALLES SOYOPA Y OTHÓN ALMADA COLONIA PIMENTEL, EN HERMOSILLO.	ESTATAL DIRECTO - IE	565,895.00
(16-MIC-440)	REHABILITACIÓN GENERAL DEL PLANTEL EN: SECUNDARIA TÉCNICA NÚM. 74, UBICADA EN CALLE NAVOJOA FINAL, EN HERMOSILLO.	ESTATAL DIRECTO - IE	374,454.00
(16-MIC-442)	REHABILITACIÓN GENERAL DEL PLANTEL EN: ESCUELA PRIMARIA LUIS DONALDO COLOSIO MURRIETA, UBICADA EN CALLE HUATAMBAMPO ENTRE CALLES BELICE Y GUATEMALA COLONIA PLAZA REAL, EN HERMOSILLO.	ESTATAL DIRECTO - IE	321,152.00
(16-MIC-351)	REHABILITACIÓN GENERAL DEL PLANTEL EN: SECUNDARIA TÉCNICA NÚM. 33, UBICADA EN BOULEVARD LUIS DONALDO COLOSIO EN RAYÓN.	ESTATAL DIRECTO - IE	495,649.00
(16-MIC-358)	REHABILITACIÓN GENERAL DEL PLANTEL EN: ESCUELA PRIMARIA GUADALUPE VICTORIA, UBICADA EN CALLE CONSTITUCIÓN NÚM. 2 EN SAN FELIPE DE JESÚS	ESTATAL DIRECTO - IE	198,568.00
(16-MIC-271)	REHABILITACIÓN GENERAL DEL PLANTEL EN: SECUNDARIA TÉCNICA NÚM. 17 ALEJANDRO CARRILLO DURÓN, UBICADA EN CARRETERA A CANANEA KILOMETRO 2.5	ESTATAL DIRECTO - IE	590,273.00
(16-MIC-272)	REHABILITACIÓN GENERAL DEL PLANTEL EN: JARDÍN DE NIÑOS MERCEDES FÉLIX UBICADO EN MORELOS NÚM. 92 Y GENERAL PADILLA, EN HUÉPAC.	ESTATAL DIRECTO - IE	425,139.00
(16-MIC-467)	REHABILITACIÓN GENERAL DEL PLANTEL EN: TELESECUNDARIA 290 UBICADA EN DOMICILIO CONOCIDO DE LA LOCALIDAD ADOLFO ORIBE DE ALVA.	ESTATAL DIRECTO - IE	792,982.00
(16-MIC-463)	REHABILITACIÓN GENERAL DEL PLANTEL EN: ESCUELA PRIMARIA UNIDAD FORD NÚM. 10 UBICADA EN AVENIDA A Y CALLE 7A NÚM. 74 COLONIA EL ALTO, LOCALIDAD CABORCA.	ESTATAL DIRECTO - IE	601,326.00
(16-MIC-462)	REPARACIÓN DEL SISTEMA ELÉCTRICO DEL PLANTEL EN ESCUELA PRIMARIA CAPITÁN LORENZO RODRÍGUEZ, UBICADA EN CALLE JUAN LÓPEZ CABORCA.	ESTATAL DIRECTO - IE	510,613.00
(16-MIC-381)	REHABILITACIÓN GENERAL DEL PLANTEL EN: JARDÍN DE NIÑOS MARTINES DE SAN IGNACIO RÍO MUERTO, UBICADO EN CALLE NIÑOS HEROES EN SAN IGNACIO RÍO MUERTO.	ESTATAL DIRECTO - IE	284,103.00
(16-MIC-382)	REHABILITACIÓN GENERAL DEL PLANTEL EN: PRIMARIA VENUSTIANO CARBANZA, UBICADA EN CALLE BENITO JUÁREZ SUR ENTRE CALLE 600 Y J. MA. GUTIERREZ EN SAN IGNACIO RÍO MUERTO.	ESTATAL DIRECTO - IE	1,005,236.00
(16-MIC-388)	REHABILITACIÓN GENERAL DEL PLANTEL EN: SECUNDARIA TÉCNICA NÚM. 31, UBICADA EN CALLE 23 Y 600, EN SAN IGNACIO RÍO MUERTO.	ESTATAL DIRECTO - IE	675,111.00
(16-MIC-146)	REHABILITACIÓN GENERAL DEL PLANTEL EN: JARDÍN DE NIÑOS ELI BAISE EBOLI, DOMICILIO CONOCIDO, UBICADO EN POTAMI, GUATAMAS.	ESTATAL DIRECTO - IE	319,131.00

(16-MIC-163)	REHABILITACIÓN GENERAL DEL PLANTEL EN: ESCUELA TELESECUNDARIA 331, UBICADA EN DOMICILIO CONOCIDO, VICAMÍ PUEBLO EN GUAYMAS.	ESTATAL DIRECTO - IE	330,494.00
(16-MIC-147)	REHABILITACIÓN GENERAL DEL PLANTEL EN: JARDIN DE NIÑOS ILI TAA TACHIRA, DOMICILIO CONOCIDO, UBICADO EN VICAMÍ (SWITCH) GUAYMAS.	ESTATAL DIRECTO - IE	146,238.00
(16-MIC-155)	REHABILITACIÓN GENERAL DEL PLANTEL EN: ESCUELA PRIMARIA FRANCISCO I. MADERO, UBICADA EN AVENIDA 16 Y BOULEVARD BENITO JUÁREZ EN GUASIMITAS.	ESTATAL DIRECTO - IE	255,938.00
(16-MIC-154)	REHABILITACIÓN GENERAL DEL PLANTEL EN: ESCUELA PRIMARIA CAPITÁN GABRIEL ZAPAJUA, UBICADA EN DOMICILIO CONOCIDO, EN HUIRIBIS.	ESTATAL DIRECTO - IE	143,117.00
(16-MIC-149)	REPARACIÓN DEL SISTEMA ELÉCTRICO DEL PLANTEL EN JARDIN DE NIÑOS MARIA ELENA CHANES, UBICADO EN CALLE 8 Y AVENIDA 6, GUAYMAS.	ESTATAL DIRECTO - IE	750,466.00
(16-MIC-328)	REHABILITACIÓN GENERAL DEL PLANTEL EN: ESCUELA PRIMARIA ENRIQUE QUIJADA, UBICADA EN CALLE DAVALOS Y TENOCHTITLAN EN NOGALES.	ESTATAL DIRECTO - IE	695,592.00
(16-MIC-324)	REHABILITACIÓN GENERAL DEL PLANTEL EN: JARDIN DE NIÑOS THERESE DE TOURNIEL, CAMPILLO 51, COLONIA CENTRO EN NOGALES.	ESTATAL DIRECTO - IE	328,741.00
(16-MIC-321)	REHABILITACIÓN GENERAL DEL PLANTEL EN: ESCUELA PRIMARIA CUAUHTEMOC, UBICADA EN CALLE CHULAVISTA EN NOGALES.	ESTATAL DIRECTO - IE	452,156.00
(16-MIC-323)	REHABILITACIÓN GENERAL DEL PLANTEL EN: CENDI ANITA ELÍAS; PRIVADA FRANCISCO VILLA NÚM. 5, COLONIA ENCINOS, EN NOGALES.	ESTATAL DIRECTO - IE	329,199.00
(16-MIC-375)	REHABILITACIÓN GENERAL DEL PLANTEL EN ESCUELA PRIMARIA CLUB DE LEONES, UBICADA CALLE CHIHUAHUA EN SAN LUIS RIO COLORADO.	ESTATAL DIRECTO - IE	86,455.00
(16-MIC-376)	REHABILITACIÓN GENERAL DEL PLANTEL EN: ESCUELA PRIMARIA MIGUEL HIDALGO Y COSTILLA, UBICADA EN CONOCIDO, COL. AZTECA EN SAN LUIS RIO COLORADO.	ESTATAL DIRECTO - IE	145,636.00
(16-MIC-382)	REHABILITACIÓN GENERAL DEL PLANTEL EN: CAM NÚM. 10, UBICADO EN CALLE 12 EN SAN LUIS RIO COLORADO.	ESTATAL DIRECTO - IE	713,281.00
(16-MIC-380)	REPARACIÓN DEL SISTEMA ELÉCTRICO DEL PLANTEL EN ESCUELA PRIMARIA HERIBERTO R. SILVA 2, UBICADA EN CALLE: BENITO JUÁREZ GARCÍA, EN SAN LUIS RIO COLORADO.	ESTATAL DIRECTO - IE	1,022,321.00
(16-MIC-399)	REHABILITACIÓN GENERAL DEL PLANTEL EN: ESCUELA PRIMARIA ABELARDO L. RODRIGUEZ, UBICADA EN CALLE 3, EN SAN LUIS RIO COLORADO.	ESTATAL DIRECTO - IE	226,441.00
(16-MIC-401)	REHABILITACIÓN GENERAL DEL PLANTEL EN: ESCUELA PRIMARIA SOLIDARIDAD, UBICADA EN AVENIDA ZACATECAS Y CALLE 19, EN SAN LUIS RIO COLORADO.	ESTATAL DIRECTO - IE	369,365.00
(16-MIC-398)	REHABILITACIÓN GENERAL DEL PLANTEL EN: ESCUELA PRIMARIA ESTHER QUIJADA DOMÍNGUEZ, UBICADA EN CALLE 12 RESIDENCIAS, EN SAN LUIS RIO COLORADO.	ESTATAL DIRECTO - IE	362,117.00
(16-MIC-393)	REHABILITACIÓN GENERAL DEL PLANTEL EN: ESCUELA ZACATECAS, EN SAN LUIS RIO COLORADO.	ESTATAL DIRECTO - IE	707,505.00
(16-MIC-188)	REHABILITACIÓN GENERAL DEL PLANTEL EN: JARDIN DE NIÑOS PORFIRIO PARRA, UBICADO EN CALLE TEZCATLIPOCA, VALLE DEL MARQUEZ, EN HERMOSILLO.	ESTATAL DIRECTO - IE	197,039.00
(16-MIC-232)	REHABILITACIÓN GENERAL DEL PLANTEL EN: JARDIN DE NIÑOS QUISIL, UBICADO EN CALLE GILA 57, NUEVO HERMOSILLO, EN HERMOSILLO.	ESTATAL DIRECTO - IE	385,509.00
(16-MIC-243)	REHABILITACIÓN GENERAL DEL PLANTEL EN: ESCUELA PRIMARIA ELISA W. DE BERAUD, UBICADA EN AV. ZACATECAS SN, 5 DE MAYO, EN HERMOSILLO.	ESTATAL DIRECTO - IE	128,536.00
(16-MIC-438)	REHABILITACIÓN GENERAL DEL PLANTEL EN: ESCUELA PRIMARIA PROFE. MARGARITA ROMANDIA DE MENEZ, UBICADA EN CALLE CARRIZAL Y ARENAL SN, SANTA FE, EN HERMOSILLO.	ESTATAL DIRECTO - IE	1,323,316.00
(16-MIC-047)	REHABILITACIÓN GENERAL DEL PLANTEL EN: ESCUELA SECUNDARIA TÉCNICA INDUSTRIAL EVELIO ESCALANTE ANTE UBICADA EN HIDALGO Y 5 DE MAYO, EN LA LOCALIDAD DE JECOPACO.	ESTATAL DIRECTO - IE	1,569,480.00
(16-MIC-300)	REHABILITACIÓN GENERAL DEL PLANTEL EN: CAM NÚM. 41, UBICADO, EN AVENIDA 13 ENTRE CALLE PERIMETRAL Y CALLE 3, COLONIA BUAGAMBILLAS.	ESTATAL DIRECTO - IE	605,932.00
(16-MIC-303)	REHABILITACIÓN GENERAL DEL PLANTEL EN: CAM NÚM. 157, UBICADO EN ALFONSO ARMENTA, ENTRE LAZARO CÁRDENAS Y JOSEFA ORTIZ DE DOMÍNGUEZ COLONIA PALO VERDE	ESTATAL DIRECTO - IE	83,505.00

(16-MIC-211)	REHABILITACIÓN GENERAL DEL PLANTEL EN: ESCUELA PRIMARIA ESTADO DE OAXACA, UBICADA EN CALLE AMERICAS Y BOULEVARD LUIS ENCINAS COLONIA LA HUERTA.	ESTATAL DIRECTO - IE	63,264.00
(16-MIC-221)	REHABILITACIÓN GENERAL DEL PLANTEL EN: ESCUELA PRIMARIA RAFAEL SANTA CRUZ REYES, UBICADA EN PUEBLO BAJO ENTRE CALLES AGUSTÍN F. Y ZAMORA COLONIA PUEBLITOS	ESTATAL DIRECTO - IE	266,046.00
(16-MIC-222)	REHABILITACIÓN GENERAL DEL PLANTEL EN: ESCUELA PRIMARIA ERNESTO LÓPEZ RIESGO, UBICADA EN AVENIDA DEL GRANERO Y A. LÓPEZ RIESGO, COLONIA ALTARES.	ESTATAL DIRECTO - IE	357,500.00
(16-MIC-225)	REHABILITACIÓN GENERAL DEL PLANTEL EN: ESCUELA PRIMARIA SEBASTIÁN ARVAYO UBICADO CALLE CHANATE ENTRE NAVOJOA Y DE LA CRUZADA EN FRACCIONAMIENTO PUERTA REAL	ESTATAL DIRECTO - IE	213,721.00
(16-MIC-228)	REHABILITACIÓN GENERAL DEL PLANTEL EN: JARDIN DE NIÑOS JOSÉ MARIA MORELOS, UBICADO EN CALLES GUADALUPE VICTORIA Y ENRIQUE QUIJADA COLONIA BALDERRAMA EN HERMOSILLO.	ESTATAL DIRECTO - IE	359,240.00
(16-MIC-226)	REHABILITACIÓN GENERAL DEL PLANTEL EN: PRIMARIA NUEVA CREACIÓN LOS ANGELES, UBICADA EN CALLE ASPROMONTE DE HERMOSILLO.	ESTATAL DIRECTO - IE	166,808.00
(16-MIC-231)	REHABILITACIÓN GENERAL DEL PLANTEL EN: JARDIN DE NIÑOS MARIA TERESA P. DE MORENO, UBICADO EN CALLE CAMPO VERDE ENTRE CALLES UNIDAD Y OSEGUERA COLONIA SOLIDARIDAD EN HERMOSILLO.	ESTATAL DIRECTO - IE	720,172.00
(16-MIC-234)	REHABILITACIÓN GENERAL DEL PLANTEL EN: JARDIN DE NIÑOS TOMÁS GRUJALVA DAVILA, UBICADO EN CALLES SIERRA COLORADA Y CAMPANERO COLONIA SOLIDARIDAD EN HERMOSILLO.	ESTATAL DIRECTO - IE	573,854.00
(16-MIC-239)	REHABILITACIÓN GENERAL DEL PLANTEL EN: CAME 16 PROF. LUIS EDGARDO ANZA CANIZARES UBICADO EN CALLES VILLA DEL BOSQUE Y VILLA HERMOSA COLONIA LAS VILLAS, EN HERMOSILLO.	ESTATAL DIRECTO - IE	569,911.00
(16-MIC-195)	REHABILITACIÓN GENERAL DEL PLANTEL EN: JARDIN DE NIÑOS PLATÓN UBICADO EN CALLE DESCARTES FINAL	ESTATAL DIRECTO - IE	218,154.00
(16-MIC-443)	REHABILITACIÓN GENERAL DEL PLANTEL EN: JARDIN DE NIÑOS LORETO ENCINAS DE AVILES, UBICADO EN CALLES AGUILUCHO Y ARRENDADO COLONIA INVASION ALTARES	ESTATAL DIRECTO - IE	129,310.00
(16-MIC-175)	REHABILITACIÓN GENERAL DEL PLANTEL EN: JARDIN DE NIÑOS GUSTAVO ADOLFO BÉCQUER, UBICADO EN CALLE SEGURO SOCIAL Y PROLONGACIÓN GARMENDIA COLONIA MODELO	ESTATAL DIRECTO - IE	326,238.00
(16-MIC-240)	REHABILITACIÓN GENERAL DEL PLANTEL EN: ESCUELA PRIMARIA PROFE. ZOILA REYNA DE PALAFOX, UBICADA EN CALLES CATUREGLI Y LERDO DE TEJADA COLONIA JARDINES, EN HERMOSILLO.	ESTATAL DIRECTO - IE	1,254,247.00
(16-MIC-097)	REHABILITACIÓN GENERAL DEL PLANTEL EN: ESCUELA PRIMARIA MAXIMILIANO R. LÓPEZ, UBICADA EN CALLE LIRIOS Y/O OCTAVA LOCALIDAD CUAUHTEMOC (CAMPOS).	ESTATAL DIRECTO - IE	1,706,718.00
(16-MIC-153)	REHABILITACIÓN GENERAL DEL PLANTEL EN: CAM NÚM. 45, UBICADA EN BOULEVARD LAS VILLAS FINAL EN GUAYMAS.	ESTATAL DIRECTO - IE	1,343,137.00
(16-MIC-181)	REPARACIÓN DEL SISTEMA ELÉCTRICO DEL PLANTEL EN JARDIN DE NIÑOS MARIA ELENA ARBALLO PINUELAS, UBICADO EN BOULEVARD BENITO JUÁREZ SUR, EN GUAYMAS.	ESTATAL DIRECTO - IE	644,966.00
(16-MIC-106)	REHABILITACIÓN GENERAL DEL PLANTEL EN: TELESECUNDARIA 14, UBICADA EN DOMICILIO CONOCIDO, LA TINAJERA.	ESTATAL DIRECTO - IE	607,642.00
(16-MIC-104)	REHABILITACIÓN GENERAL DEL PLANTEL EN: ESCUELA PRIMARIA PALEMÓN ZAVALA CASTRO, UBICADA EN CALLE FRANCISCO URSALEJO, ESPERANZA.	ESTATAL DIRECTO - IE	803,576.00
(16-MIC-108)	REPARACIÓN DE SISTEMA ELÉCTRICO DEL PLANTEL EN TELESECUNDARIA 275, UBICADA EN CALLE SONORA 117, KM 9 EL PUEBLITO.	ESTATAL DIRECTO - IE	293,208.00
(16-MIC-314)	REHABILITACIÓN GENERAL DEL PLANTEL EN: PRIMARIA (CENTE GUERRERO, UBICADA EN DOMICILIO CONOCIDO, LOCALIDAD SAPODORA.	ESTATAL DIRECTO - IE	858,727.00
(16-MIC-307)	REHABILITACIÓN GENERAL DEL PLANTEL EN: JARDIN DE NIÑOS BENITO PEREZ GALDOS UBICADO EN CALLEJÓN MARGARITA ENTRE CALLES CHIHUAHUA Y NUEVO LEON, EN NAVOJOA.	ESTATAL DIRECTO - IE	887,333.00

(16-MIC-270)	REHABILITACIÓN GENERAL DEL PLANTEL EN: ESCUELA TELESECUNDARIA 121, UBICADA EN DOMICILIO CONOCIDO, EN LA LOCALIDAD DE AGUABAMPO UNO, EN HUATABAMPO.	ESTATAL DIRECTO - IE	570,612.00	206,906.00	ESTATAL DIRECTO - IE
(16-MIC-267)	REHABILITACIÓN GENERAL DEL PLANTEL EN: ESCUELA PRIMARIA PROF. ROBERTO AJA ESCOBAR, UBICADA EN CALLE BENJAMIN ALMADA, EN HUATABAMPO.	ESTATAL DIRECTO - IE	1,260,530.00	1,625,084.00	ESTATAL DIRECTO - IE
(16-MIC-171)	REHABILITACIÓN GENERAL DEL PLANTEL EN: JARDÍN DE NIÑOS MIGUEL ALEMÁN VALDEZ, UBICADO EN CALLE BENITO JUÁREZ GARCÍA, EN LA LOCALIDAD DEL POBLADO MIGUEL ALEMÁN, HERMOSILLO.	ESTATAL DIRECTO - IE	1,211,277.00	88,175.00	ESTATAL DIRECTO - IE
(16-MIC-346)	REHABILITACIÓN GENERAL DEL PLANTEL EN: PRIMARIA VICENTE GUERRERO, UBICADA EN AVENIDA VENUSTIANO CARRANZAY CALLE 18, EN PUERTO PEÑASCO.	ESTATAL DIRECTO - IE	872,530.00	926,782.00	ESTATAL DIRECTO - IE
(16-MIC-341)	REHABILITACIÓN GENERAL DEL PLANTEL EN: JARDÍN DE NIÑOS MARINA NACIONAL, UBICADO EN CALLE FRANCISCO VILLA, EN PUERTO PEÑASCO.	ESTATAL DIRECTO - IE	173,336.00	694,379.00	ESTATAL DIRECTO - IE
(16-MIC-340)	REHABILITACIÓN GENERAL DEL PLANTEL EN: JARDÍN DE NIÑOS MANUEL AZUETA, UBICADO EN CALLE FRANCISCO I. MADERO, EN PUERTO PEÑASCO.	ESTATAL DIRECTO - IE	135,783.00	84,645.00	ESTATAL DIRECTO - IE
(16-MIC-363)	REHABILITACIÓN GENERAL DEL PLANTEL EN: ESCUELA PRIMARIA ESCUADORON 201, UBICADA EN DOMICILIO CONOCIDO DE LA LOCALIDAD DEL POLVORÓN MUNICIPIO DE SAN IGNACIO RÍO MUERTO.	ESTATAL DIRECTO - IE	242,438.00	242,180.00	ESTATAL DIRECTO - IE
(16-MIC-364)	REHABILITACIÓN GENERAL DEL PLANTEL EN: ESCUELA PRIMARIA PLAN DE AYALA, UBICADA EN DOMICILIO CONOCIDO DE LA LOCALIDAD SINGAPUR, MUNICIPIO DE SAN IGNACIO RÍO MUERTO.	ESTATAL DIRECTO - IE	259,869.00	1,295,112.00	ESTATAL DIRECTO - IE
(16-MIC-366)	REHABILITACIÓN GENERAL EN: ESCUELA PRIMARIA JOSÉ MARÍA MORELOS, UBICADA EN DOMICILIO CONOCIDO DE LA LOCALIDAD DE BACHOMOBAMPO, MUNICIPIO DE SAN IGNACIO RÍO MUERTO.	ESTATAL DIRECTO - IE	516,137.00	313,348.00	ESTATAL DIRECTO - IE
(16-MIC-452)	REPARACIÓN DEL SISTEMA ELÉCTRICO DEL PLANTEL EN JARDÍN DE NIÑOS MARTIRES DE SAN IGNACIO, UBICADO EN DOMICILIO CONOCIDO, EN SAN IGNACIO RÍO MUERTO.	ESTATAL DIRECTO - IE	796,666.00	1,109,719.00	ESTATAL DIRECTO - IE
(16-MIC-424)	REHABILITACIÓN GENERAL DEL PLANTEL EN: JARDÍN DE NIÑOS GENERAL PEDRO GARCÍA CONDE UBICADO EN CALLE REVOLUCIÓN EN ARIZPE	ESTATAL DIRECTO - IE	742,259.00	1,020,263.00	ESTATAL DIRECTO - IE
(16-MIC-441)	REHABILITACIÓN GENERAL DEL PLANTEL EN: PRIMARIA JOSÉ ANTONIO VILLA UBICADA EN CALLE OREGÓN EN BANAMICHI.	ESTATAL DIRECTO - IE	617,408.00	360,330.00	ESTATAL DIRECTO - IE
(16-MIC-333)	REHABILITACIÓN GENERAL DEL PLANTEL EN: PRIMARIA NIÑOS HEROES, UBICADA EN CALLES SONORA Y ASUNCIÓN DE OPODEPE.	ESTATAL DIRECTO - IE	329,452.00	465,009.00	ESTATAL DIRECTO - IE
(16-MIC-334)	REHABILITACIÓN GENERAL DEL PLANTEL EN: PRIMARIA GILDRADO F. AVILÉS, UBICADA EN CALLES ABELARDO L. RODRIGUEZ Y JUÁREZ.	ESTATAL DIRECTO - IE	41,524.00	704,831.00	ESTATAL DIRECTO - IE
(16-MIC-335)	REHABILITACIÓN GENERAL DEL PLANTEL EN: PRIMARIA EUSEBIO FRANCISCO KINO, UBICADA EN CALLE ADOLFO DE LA HUERTA FINAL, LOCALIDAD DE QUEROBABI, MUNICIPIO DE OPODEPE.	ESTATAL DIRECTO - IE	273,699.00	66,645.00	ESTATAL DIRECTO - IE
(16-MIC-478)	REHABILITACIÓN GENERAL DEL PLANTEL EN: JARDÍN DE NIÑOS RUFINO TAMAYO, DOMICILIO CONOCIDO, LOCALIDAD CD. OREGÓN.	ESTATAL DIRECTO - IE	217,947.00	337,073.00	ESTATAL DIRECTO - IE
(16-MIC-481)	REHABILITACIÓN GENERAL DEL PLANTEL EN: JARDÍN DE NIÑOS JUAN JOSÉ ARREOLA, DOMICILIO CONOCIDO.	ESTATAL DIRECTO - IE	156,494.00	686,183.00	ESTATAL DIRECTO - IE
(16-MIC-490)	REHABILITACIÓN GENERAL DEL PLANTEL EN: ESCUELA PRIMARIA GENERAL LUCIO BLANCO UBICADA EN CALLE PUEBLA EN LA LOCALIDAD DE ESPERANZA.	ESTATAL DIRECTO - IE	1,417,923.00	1,267,862.00	ESTATAL DIRECTO - IE
(16-MIC-109)	REPARACIÓN DE SISTEMA ELÉCTRICO DEL PLANTEL EN TELESECUNDARIA NÚM. 278, UBICADA EN CARRETERA CIUDAD OREGÓN.	ESTATAL DIRECTO - IE	192,808.00	1,267,862.00	ESTATAL DIRECTO - IE
(16-MIC-145)	REHABILITACIÓN GENERAL DEL PLANTEL EN: ESCUELA PRIMARIA FILOMENO MATA, UBICADA EN PRIVADA FILOMENO MATA NÚM. 2, SONOYTA, EN GENERAL PLUTARCO ELIAS CALLES.	ESTATAL DIRECTO - IE	1,892,795.00	606,928.00	ESTATAL DIRECTO - IE
(16-MIC-257)	REHABILITACIÓN GENERAL DEL PLANTEL EN: PRIMARIA NUEVA CREACIÓN URBÍ VILLA DEL CEDRO, UBICADA EN CALLE TESTAKAVI EN HERMOSILLO.	ESTATAL DIRECTO - IE	1,135,409.00	616,015.00	ESTATAL DIRECTO - IE
(16-MIC-219)	REHABILITACIÓN GENERAL DEL PLANTEL EN: ESCUELA PRIMARIA RÍO VILLA DE SEÑAS, UBICADA EN PERIFÉRICO SUR, EN HERMOSILLO.	ESTATAL DIRECTO - IE	521,308.00	875,527.00	ESTATAL DIRECTO - IE
(16-MIC-849)	REHABILITACIÓN GENERAL DEL PLANTEL EN: JARDÍN DE ARCO IRIS, UBICADO EN CALLE ARCO IRIS, EN HERMOSILLO.	ESTATAL DIRECTO - IE	85,937.00	486,443.00	ESTATAL DIRECTO - IE

(16-MIC-497)	REHABILITACIÓN GENERAL DEL PLANTEL EN: JARDÍN DE NIÑOS INFANTES DEL FUTURO, UBICADO EN CALLE SAN PEDRO, EN HERMOSILLO.	ESTATAL DIRECTO - IE	206,906.00	206,906.00	ESTATAL DIRECTO - IE
(16-MIC-239)	REHABILITACIÓN GENERAL DEL PLANTEL EN: ESCUELA PRIMARIA BENITO JUÁREZ, CALLE IGNACIO ALLENDE, EN DE HUACHINERA.	ESTATAL DIRECTO - IE	1,625,084.00	1,625,084.00	ESTATAL DIRECTO - IE
(16-MIC-378)	REHABILITACIÓN GENERAL DEL PLANTEL EN ESCUELA PRIMARIA JUAN G. CABRAL, EN LA LOCALIDAD DE SAN LUIS RIO COLORADO, MUNICIPIO DE SAN LUIS RIO COLORADO, EN EL ESTADO DE SONORA.	ESTATAL DIRECTO - IE	88,175.00	88,175.00	ESTATAL DIRECTO - IE
(16-MIC-396)	REHABILITACIÓN GENERAL DEL PLANTEL EN: E.P. GENERAL LAZARO CÁRDENAS, EN LA LOCALIDAD DE SAN LUIS RIO COLORADO, MUNICIPIO DE SAN LUIS RIO COLORADO, EN EL ESTADO DE SONORA.	ESTATAL DIRECTO - IE	926,782.00	926,782.00	ESTATAL DIRECTO - IE
(16-MIC-397)	REHABILITACIÓN GENERAL DEL PLANTEL EN: ESCUELA SECUNDARIA TÉCNICA NÚM. 4, EN LA LOCALIDAD DE SAN LUIS RIO COLORADO, MUNICIPIO DE SAN LUIS RIO COLORADO, EN EL ESTADO DE SONORA.	ESTATAL DIRECTO - IE	694,379.00	694,379.00	ESTATAL DIRECTO - IE
(16-MIC-256)	REHABILITACIÓN GENERAL DEL PLANTEL EN: LA TELESECUNDARIA 260, UBICADA EN DOMICILIO CONOCIDO EN LA LOCALIDAD DE PUNTA CHUECA.	ESTATAL DIRECTO - IE	84,645.00	84,645.00	ESTATAL DIRECTO - IE
(16-MIC-215)	REHABILITACIÓN GENERAL DEL PLANTEL EN: ESCUELA PRIMARIA CLUB DE LEONES 3, UBICADA EN DOMICILIO CONOCIDO, LOCALIDAD MINEROS DE PILARES, EN HERMOSILLO.	ESTATAL DIRECTO - IE	242,180.00	242,180.00	ESTATAL DIRECTO - IE
(16-MIC-448)	REHABILITACIÓN GENERAL DEL PLANTEL EN: TELESECUNDARIA 218, UBICADA EN CALLE VICENTE GUERRERO, EN LA LOCALIDAD DEL POBLADO MIGUEL ALEMÁN, EN HERMOSILLO.	ESTATAL DIRECTO - IE	1,295,112.00	1,295,112.00	ESTATAL DIRECTO - IE
(16-MIC-203)	REHABILITACIÓN GENERAL DEL PLANTEL EN: CAM NÚM. 82, UBICADA EN CALLE BENJAMIN HILL, EN LA LOCALIDAD DEL POBLADO MIGUEL ALEMÁN, EN HERMOSILLO.	ESTATAL DIRECTO - IE	313,348.00	313,348.00	ESTATAL DIRECTO - IE
(16-MIC-367)	REHABILITACIÓN GENERAL DEL PLANTEL EN: ESCUELA PRIMARIA 23 DE OCTUBRE, UBICADA EN CALLE INDEPENDENCIA SAN IGNACIO RÍO MUERTO.	ESTATAL DIRECTO - IE	1,109,719.00	1,109,719.00	ESTATAL DIRECTO - IE
(16-MIC-492)	REHABILITACIÓN GENERAL DEL PLANTEL EN: ESCUELA PRIMARIA HÉROE DE NACÓZARI EN CIUDAD OREGÓN.	ESTATAL DIRECTO - IE	1,020,263.00	1,020,263.00	ESTATAL DIRECTO - IE
(16-MIC-487)	REHABILITACIÓN GENERAL DEL PLANTEL EN: ESCUELA PRIMARIA ACAMAPICHTLI, UBICADA EN CALLE AGUSTIN LARA EN CIUDAD OREGÓN.	ESTATAL DIRECTO - IE	360,330.00	360,330.00	ESTATAL DIRECTO - IE
(16-MIC-493)	REHABILITACIÓN GENERAL DEL PLANTEL EN: ESCUELA PRIMARIA CLUB 20-30, UBICADA EN CALLE PONCIANO ARRAGA NÚM. 160 Y COAHUILA, COLONIA CORTINAS 1RA. SECCIÓN, EN CIUDAD OREGÓN.	ESTATAL DIRECTO - IE	465,009.00	465,009.00	ESTATAL DIRECTO - IE
(16-MIC-263)	REHABILITACIÓN GENERAL DEL PLANTEL EN: PRIMARIA PLUTARCO ELIAS CALLES, UBICADA EN CALLE GUILLERMO PRIETO, LOCALIDAD MELCHOR OCAMPO, EN HUATABAMPO.	ESTATAL DIRECTO - IE	704,831.00	704,831.00	ESTATAL DIRECTO - IE
(16-MIC-262)	REHABILITACIÓN GENERAL DEL PLANTEL EN: ESCUELA PRIMARIA IGNACIO ZARAGOZA, UBICADA EN DOMICILIO CONOCIDO EN LA LOCALIDAD DE LOMA DE MORONCÁRIT, EN HUATABAMPO.	ESTATAL DIRECTO - IE	66,645.00	66,645.00	ESTATAL DIRECTO - IE
(16-MIC-263)	REHABILITACIÓN GENERAL DEL PLANTEL EN: ESCUELA PRIMARIA GENERAL PLUTARCO E. CALLES, UBICADA EN CALLE CENTRAL EN EL EJIDO INSURGENTES DE PUEBLO YAQUI, EN HUATABAMPO.	ESTATAL DIRECTO - IE	337,073.00	337,073.00	ESTATAL DIRECTO - IE
(16-MIC-266)	REHABILITACIÓN GENERAL DEL PLANTEL EN: ESCUELA PRIMARIA MIGUEL HIDALGO Y COSTILLA, UBICADA EN DOMICILIO CONOCIDO, LOCALIDAD SIREBAMPO, EN HUATABAMPO.	ESTATAL DIRECTO - IE	686,183.00	686,183.00	ESTATAL DIRECTO - IE
(16-MIC-260)	REHABILITACIÓN GENERAL DEL PLANTEL EN: JARDÍN DE NIÑOS LOS JUGUETITOS, UBICADO EN CALLE LAZARO CÁRDENAS DEL RIO EN LA LOCALIDAD DE ETCHOROP, EN HUATABAMPO.	ESTATAL DIRECTO - IE	1,267,862.00	1,267,862.00	ESTATAL DIRECTO - IE
(16-MIC-269)	REHABILITACIÓN GENERAL DEL PLANTEL EN: TELESECUNDARIA 116, UBICADA EN DOMICILIO CONOCIDO, EN LA LOCALIDAD EJIDO LUIS ECHEVERRÍA ZUNO, EN HUATABAMPO.	ESTATAL DIRECTO - IE	606,928.00	606,928.00	ESTATAL DIRECTO - IE
(16-MIC-166)	REHABILITACIÓN GENERAL DEL PLANTEL EN: CEDI NÚM. 1, UBICADO EN CALLE DOCTOR AGUILAR NÚM. 34, EN HERMOSILLO.	ESTATAL DIRECTO - IE	616,015.00	616,015.00	ESTATAL DIRECTO - IE
(16-MIC-436)	REHABILITACIÓN GENERAL DEL PLANTEL EN: JARDÍN DE NIÑOS PROFESORA EVANGELINA PAREDES PESQUEIRA, UBICADO EN CALLE PEÑASCO BLANCO, EN HERMOSILLO.	ESTATAL DIRECTO - IE	875,527.00	875,527.00	ESTATAL DIRECTO - IE
(16-MIC-246)	REHABILITACIÓN GENERAL DEL PLANTEL EN: ESCUELA PRIMARIA CLUB DE LEONES 1, UBICADA EN CALLE CALIFORNIA FINAL, EN HERMOSILLO.	ESTATAL DIRECTO - IE	486,443.00	486,443.00	ESTATAL DIRECTO - IE

(16-MIC-126)	REHABILITACIÓN GENERAL DEL PLANTEL EN: PRIMARIA HEROE DE NACOZARI, UBICADA EN CALLE 1RO DE MAYO Y GUILLERMO PRIETO. 2. EN EMPALME.	ESTATAL DIRECTO - IE	442,348.00	ESTATAL DIRECTO - IE
(16-MIC-129)	REHABILITACIÓN GENERAL DEL PLANTEL EN: PRIMARIA RAFAEL RAMÍREZ, UBICADA EN CALLE PRIMERO DE MAYO, EN EMPALME.	ESTATAL DIRECTO - IE	300,540.00	ESTATAL DIRECTO - IE
(16-MIC-152)	REHABILITACIÓN GENERAL DEL PLANTEL EN: JARDÍN DE NIÑOS NUEVA CREACIÓN (NIZA), UBICADO EN CALLE MONT PELLIER, EN GUAYMAS.	ESTATAL DIRECTO - IE	516,210.00	ESTATAL DIRECTO - IE
(16-MIC-150)	REPARACIÓN DEL SISTEMA ELÉCTRICO DEL PLANTEL EN JARDÍN DE NIÑOS MARÍA LUISA ALCOTT, UBICADO EN CALLE VICAM, EN GUAYMAS.	ESTATAL DIRECTO - IE	471,948.00	ESTATAL DIRECTO - IE
(16-MIC-311)	REHABILITACIÓN GENERAL DEL PLANTEL EN: PRIMARIA NARCISO MENDOZA, UBICADA EN CALLE JAZMÍN, EN NAVOJOA.	ESTATAL DIRECTO - IE	337,732.00	ESTATAL DIRECTO - IE
(16-MIC-315)	REHABILITACIÓN GENERAL DEL PLANTEL EN: ESCUELA PRIMARIA ALVARO OBREGÓN, UBICADA EN CALLE CUAUHTÉMOC 101 Y OBREGÓN, EN NAVOJOA.	ESTATAL DIRECTO - IE	613,763.00	ESTATAL DIRECTO - IE
(16-MIC-321)	REHABILITACIÓN GENERAL DEL PLANTEL EN: TELESECUNDARIA NÚM. 31 UBICADA EN LA LOCALIDAD DE LA ADUANA, EN ALAMOS.	ESTATAL DIRECTO - IE	950,367.00	ESTATAL DIRECTO - IE
(16-MIC-204)	REHABILITACIÓN GENERAL DEL PLANTEL EN: ESCUELA PRIMARIA NUEVA CREACIÓN, UBICADA EN CALLE ROSARIO IBARRA DE PIEDRA, HERMOSILLO.	ESTATAL DIRECTO - IE	931,867.00	ESTATAL DIRECTO - IE
(16-MIC-113)	REHABILITACIÓN GENERAL DEL PLANTEL EN: ESCUELA PRIMARIA MELCHOR OCAMPO, UBICADA EN AVENIDA PUEBLA 181, EN CANANEA.	ESTATAL DIRECTO - IE	566,919.00	ESTATAL DIRECTO - IE
(16-MIC-117)	REHABILITACIÓN GENERAL DEL PLANTEL EN: USAER NÚM. 214 UBICADO EN AVENIDA QUERÉTARO NÚM. 63, EN CANANEA.	ESTATAL DIRECTO - IE	207,392.00	ESTATAL DIRECTO - IE
(16-MIC-116)	REHABILITACIÓN GENERAL DEL PLANTEL EN: ESCUELA PRIMARIA ESTEBAN BACA CALDERÓN, UBICADA EN AVENIDA QUERÉTARO NÚM. 63, EN CANANEA.	ESTATAL DIRECTO - IE	1,146,257.00	ESTATAL DIRECTO - IE
(16-MIC-159)	REHABILITACIÓN GENERAL DEL PLANTEL EN: ESCUELA PRIMARIA 15 DE SEPTIEMBRE, UBICADA EN CALLE COLINA DEL REY, EN GUAYMAS.	ESTATAL DIRECTO - IE	2,019,449.00	ESTATAL DIRECTO - IE
(16-MIC-036)	REHABILITACIÓN GENERAL DEL PLANTEL EN: JARDÍN DE NIÑOS RAMÓN LÓPEZ VELARDE UBICADO EN CALLES CONSTITUCIÓN Y AQUILES SERDÁN, BACÚM.	ESTATAL DIRECTO - IE	795,967.00	ESTATAL DIRECTO - IE
(16-MIC-037)	REHABILITACIÓN GENERAL DEL PLANTEL EN: JARDÍN DE NIÑOS FRANCISCO JAVIER MINA UBICADO EN DOMICILIO CONOCIDO DE LA LOCALIDAD FRANCISCO JAVIER MINA (CAMPO 80).	ESTATAL DIRECTO - IE	128,668.00	ESTATAL DIRECTO - IE
(16-MIC-040)	REHABILITACIÓN GENERAL DEL PLANTEL EN: TELESECUNDARIA 13 UBICADA EN DOMICILIO CONOCIDO DE LA LOCALIDAD PRIMERO DE MAYO (CAMPO 77).	ESTATAL DIRECTO - IE	729,399.00	ESTATAL DIRECTO - IE
(16-MIC-209)	REHABILITACIÓN GENERAL DEL PLANTEL EN: ESCUELA PRIMARIA HERMANOS FLORES MAGÓN, UBICADA EN CALLE ANDALUZA EN HERMOSILLO.	ESTATAL DIRECTO - IE	111,056.00	ESTATAL DIRECTO - IE
(16-MIC-435)	REHABILITACIÓN GENERAL DEL PLANTEL EN: SECUNDARIA JOSÉ VASCONCELOS, UBICADA EN CALLE ATARDECER, EN HERMOSILLO.	ESTATAL DIRECTO - IE	148,858.00	ESTATAL DIRECTO - IE
(16-MIC-227)	REHABILITACIÓN GENERAL DEL PLANTEL EN: JARDÍN DE NIÑOS IGNACIA E DE AMANTE, UBICADO EN CALLE PROFESOR HORACIO SORIALARRA NÚM. 200, EN HERMOSILLO.	ESTATAL DIRECTO - IE	243,044.00	ESTATAL DIRECTO - IE
(16-MIC-172)	REPARACIÓN DEL SISTEMA ELÉCTRICO DEL PLANTEL EN JARDÍN DE NIÑOS BENITO JUÁREZ, UBICADO EN CALLE ELVA MINERVA NORZAGARAY MENDIVIL, EN HERMOSILLO.	ESTATAL DIRECTO - IE	1,211,277.00	ESTATAL DIRECTO - IE
		ESTATAL DIRECTO - GSE	802,096.78	ESTATAL DIRECTO - GSE
		ESTATAL DIRECTO - GSE	818,948.76	ESTATAL DIRECTO - GSE
		ESTATAL DIRECTO - GSE	846,895.92	ESTATAL DIRECTO - GSE
		ESTATAL DIRECTO - GSE	846,828.57	ESTATAL DIRECTO - GSE
		ESTATAL DIRECTO - GSE	61,236.97	ESTATAL DIRECTO - GSE

MANTENIMIENTO DE TERRACERÍAS EN CAMINOS RURALES KM 0 AL 0.100 (ANCHO 8M), KM 0.100 AL 0.400 (ANCHO 8.20M), KM 0.400 AL 1.205 (ANCHO 8M) Y TRAMO ENTRONQUE CARRETERA BACADÉHUACHI - EL COYOTE A MINA EN EL MUNICIPIO BACADÉHUACHI.	753,652.08	ESTATAL DIRECTO - GSE
MANTENIMIENTO DE TERRACERÍAS EN CAMINOS RURALES KM 0 AL 1.30 (ANCHO DE 7M) SAN RAFAEL- SANTA ROSALÍA EN EL MUNICIPIO DE URES.	803,197.77	ESTATAL DIRECTO - GSE
MANTENIMIENTO DE TERRACERÍAS EN CAMINOS RURALES KM 0 AL 0.26 (ANCHO 8M) Y KM 0.53 AL 1.48 (ANCHO 8M) TRAMO SAN PATRICIO DE LA MESA A CARRETERA 14, EN LA COMUNIDAD DE SAN PATRICIO EN EL MUNICIPIO DE MOCTEZUMA.	846,677.98	ESTATAL DIRECTO - GSE
MANTENIMIENTO DE TERRACERÍAS EN CAMINOS RURALES KM 0 AL 0.26 (ANCHO 8M) Y KM 0.53 AL 1.48 (ANCHO 8M) TRAMO SAN PATRICIO DE LA MESA A CARRETERA 14, EN LA COMUNIDAD DE SAN PATRICIO EN EL MUNICIPIO DE MOCTEZUMA.	28,112.12	ESTATAL DIRECTO - GSE
MANTENIMIENTO DE TERRACERÍAS EN CAMINOS RURALES KM 0 A 1.05 (ANCHO 9.40M) TRAMO CARRETERA ALAMOS - MASIACA A GERCOCA CHICO.	846,543.22	ESTATAL DIRECTO - GSE
MANTENIMIENTO DE TERRACERÍAS EN CAMINOS RURALES KM 0-000 AL 1-369.95 (ANCHO 7M) TRAMO ENTRONQUE CARRETERA COSTERA CD. OBREGÓN-HUATAMBAMPO A LA COMUNIDAD BASCONCOBE EN EL MUNICIPIO DE ETCHOJOA.	846,418.35	ESTATAL DIRECTO - GSE
MANTENIMIENTO DE TERRACERÍAS EN CAMINOS RURALES KM 0.50 AL 0.70 (ANCHO 6.8M), KM 0.70 AL 1.10 (ANCHO 5.9M), KM 1.10 AL 1.90 (ANCHO 7M) TRAMO BAVISPE A LA GALERITA EN EL MUNICIPIO DE BAVISPE.	845,224.43	ESTATAL DIRECTO - GSE
MANTENIMIENTO DE TERRACERÍAS EN CAMINOS RURALES KM 0.50 AL 0.70 (ANCHO 6.8M), KM 0.70 AL 1.10 (ANCHO 5.9M), KM 1.10 AL 1.90 (ANCHO 7M) TRAMO BAVISPE A LA GALERITA EN EL MUNICIPIO DE BAVISPE.	14,115.52	ESTATAL DIRECTO - GSE
MANTENIMIENTO DE TERRACERÍAS EN CAMINOS RURALES KM 0 AL 837,739.88	837,739.88	ESTATAL DIRECTO - GSE
MANTENIMIENTO DE TERRACERÍAS EN CAMINOS RURALES KM 0 AL 1.199 (ANCHO 8M) TRAMO CARRETERA MOCTEZUMA-TEPACHE/DIVISADEROS A TERAPA EN LA COMUNIDAD DE TERAPA MUNICIPIO DE MOCTEZUMA.	686,955.94	ESTATAL DIRECTO - GSE
MANTENIMIENTO DE TERRACERÍAS EN CAMINOS RURALES KM 1.282 AL 2.472 (ANCHO 6.5M) TRAMO SAN JOSÉ DE BATUC A CARRETERA EL NOVILLO A SAN PEDRO DE LA CUEVA EN EL MUNICIPIO DE SAN PEDRO DE LA CUEVA.	824,676.56	ESTATAL DIRECTO - GSE
MANTENIMIENTO DE TERRACERÍAS EN CAMINOS RURALES KM 0 AL 1.00 (ANCHO 7.8M) Y KM 1.00 A 1.206 (ANCHO 8M) TRAMO LOS TANQUES A LOS CAMOTES EN EL MUNICIPIO DE ALAMOS.	847,238.93	ESTATAL DIRECTO - GSE
MANTENIMIENTO DE TERRACERÍAS EN CAMINOS RURALES KM 0 A 0.520 (ANCHO 7M) Y KM 0.520 A 1.497 (ANCHO 6M) TRAMO YOCOJUGA A BASIROA EN EL MUNICIPIO DE ALAMOS.	847,239.36	ESTATAL DIRECTO - GSE
MANTENIMIENTO DE TERRACERÍAS EN CAMINOS RURALES KM 0.613 AL 0.763 (ANCHO 6.5M), KM 0.763 AL 1.063 (ANCHO 7.2M), KM 1.063 AL 1.563 (ANCHO 7M), KM 1.563 AL 1.763 (ANCHO 7M) Y KM 1.763 AL 1.913 (ANCHO 8M) TRAMO BACADÉHUACHI A NÁCORI CHICO EN EL MUNICIPIO BACADÉHUACHI.	847,250.85	ESTATAL DIRECTO - GSE
MANTENIMIENTO DE TERRACERÍAS EN CAMINOS RURALES KM 0.645 AL 2.016 (ANCHO 7M) TRAMO BACANORA A EL ENGINAL EN EL MUNICIPIO DE BACANORA.	846,908.24	ESTATAL DIRECTO - GSE
MANTENIMIENTO DE TERRACERÍAS EN CAMINOS RURALES KM 0 AL 1.213 (ANCHO 8M) EN TRAMO NÁCORI GRANDE A ADOVINOS EN EL MUNICIPIO DE VILLA PESQUEIRA.	847,119.89	ESTATAL DIRECTO - GSE
MANTENIMIENTO DE TERRACERÍAS EN CAMINOS RURALES KM 0.775 AL 1.113 (ANCHO DE 6.5M) Y KM 1.113 AL 2.132 TRAMO SANTA ROSALÍA A SAN RAFAEL EN LA COMUNIDAD DE SANTA ROSALÍA MUNICIPIO DE URES.	846,972.91	ESTATAL DIRECTO - GSE
MANTENIMIENTO DE TERRACERÍAS EN CAMINOS RURALES KM 0.0 AL 1.387 (ANCHO 7.5M) TRAMO LA GALERITA A BAVISPE EN EL MUNICIPIO DE BAVISPE.	847,107.11	ESTATAL DIRECTO - GSE
MANTENIMIENTO DE TERRACERÍAS EN CAMINOS RURALES SOBRE LA CALLE 18 KM 0.0 AL 0.989.7 (ANCHO 7M) Y KM 0.989.7 A 1.428 (ANCHO 6M) TRAMO CARRETERA COSTERA A CIUDAD OBREGÓN-HUATAMBAMPO Y CALLE 2600 EN LA COMUNIDAD DE VILLA JUÁREZ EN EL MUNICIPIO DE BENITO JUÁREZ.	847,250.86	ESTATAL DIRECTO - GSE
MANTENIMIENTO DE TERRACERÍAS EN CAMINOS RURALES KM 0-000 HECTÁREAS EN EL MUNICIPIO DE ETCHOJOA.	847,165.26	ESTATAL DIRECTO - GSE
MANTENIMIENTO DE TERRACERÍAS EN CAMINOS RURALES KM 0 A 1.215 (ANCHO 8M) SOBRE LA CALLE 2000 ENTRE CALLE 12 Y CALLE 16 EN EL MUNICIPIO DE BENITO JUÁREZ.		

MANTENIMIENTO DE TERRACERIAS EN CAMINOS RURALES KM 0 AL 1.575 (ANCHO 8M) TRAMO ENTRONQUE CARRETE COSTERA OBREGON HUAYABAMPO A LAS CUCAS EN EL MUNICIPIO DE ETCHOJOL.	847,216.44	ESTATAL DIRECTO - GSE
MANTENIMIENTO DE TERRACERIAS EN CAMINOS RURALES KM 0 AL 1.21 (ANCHO 8M) TRAMO ENTRONQUE CARRETERA URES-PUERTO DE ALAMOS A RANCHO VIEJO EN EL MUNICIPIO DE URES.	846,931.01	ESTATAL DIRECTO - GSE
MANTENIMIENTO DE TERRACERIAS EN CAMINOS RURALES KM 0 AL 1.21 (ANCHO 8M) TRAMO SAN PATRICIO A MOCTEZUMA EN EL MUNICIPIO DE MOCTEZUMA.	847,095.79	ESTATAL DIRECTO - GSE
MANTENIMIENTO DE TERRACERIAS EN CAMINOS RURALES KM 0 A 0.224 (ANCHO 7M), KM 0.224 A 1.241 (ANCHO 8M) TRAMO LOS CAMOTES A LOS TANQUES EN EL MUNICIPIO DE ALAMOS.	845,690.81	ESTATAL DIRECTO - GSE
MANTENIMIENTO DE TERRACERIAS EN CAMINOS RURALES KM 0 AL 1.847 (ANCHO 5 M) LA COMUNIDAD EL INCINAL UBICADA EN EL MUNICIPIO DE BACANORA.	845,363.40	ESTATAL DIRECTO - GSE
MANTENIMIENTO DE TERRACERIAS EN CAMINOS RURALES KM 0 AL 1.700 (ANCHO 5.5M) TRAMO SAN JOSÉ DE BACUM A MIGUEL ALEMAN EN EL MUNICIPIO BACUM.	844,982.63	ESTATAL DIRECTO - GSE
MANTENIMIENTO DE TERRACERIAS EN CAMINOS RURALES KM 0 AL 1.21 (ANCHO 8M) TRAMO SANTA MARIA DEL BUARAJE A ANTONIO ROSALES EN EL MUNICIPIO DE CAJEME.	845,534.16	ESTATAL DIRECTO - GSE
MANTENIMIENTO DE TERRACERIAS EN CAMINOS RURALES KM 0 AL 1.465 (ANCHO DE 6.3M) TRAMO LA GALERA A LA GALERIA MUNICIPIO DE BAVISPE.	845,415.85	ESTATAL DIRECTO - GSE
MANTENIMIENTO DE TERRACERIAS EN CAMINOS RURALES KM 0 A 1.575 (ANCHO 6M) TRAMO CALLE 1000 DE CALLE 9 A CALLE 7 DEL POBLADO EL PROGRESO EN EL MUNICIPIO DE BACUM.	845,055.50	ESTATAL DIRECTO - GSE
MANTENIMIENTO DE TERRACERIAS EN CAMINOS RURALES KM 0 A 0.886 (ANCHO 5M) TRAMO ADVINO A NÁCORI GRANDE EN EL MUNICIPIO DE VILLA PESQUEIRA.	405,098.78	ESTATAL DIRECTO - GSE
MANTENIMIENTO DE TERRACERIAS EN CAMINOS RURALES KM 0 AL 1.466 (ANCHO 6.5M) TRAMO SAN VICENTE A CERRO COLORADO EN EL MUNICIPIO DE ALAMOS.	846,174.67	ESTATAL DIRECTO - GSE
MANTENIMIENTO DE TERRACERIAS EN CAMINOS RURALES KM 0 AL 1.214 (ANCHO 8M) TRAMO EL REALITO A MESA DEL SERI EN EL MUNICIPIO DE HERMOSILLO.	846,155.71	ESTATAL DIRECTO - GSE
MANTENIMIENTO DE TERRACERIAS EN CAMINOS RURALES (BLVD) SANTA LUCIA CUERPO IZQUIERDO KM 0.0 AL 1.354 (ANCHO 7M) TRAMO CARRETERA HERMOSILLO-BAHIA KINO A RANGHETE SANTA LUCIA EN EL MUNICIPIO DE HERMOSILLO.	844,498.59	ESTATAL DIRECTO - GSE
MANTENIMIENTO DE TERRACERIAS EN CAMINOS RURALES KM 0 A 1.700 (ANCHO 5.5M) TRAMO ENTRONQUE CARRETERA HERMOSILLO-BAHIA KINO A ALEJANDRO CARRILLO MARCOR, MUNICIPIO DE HERMOSILLO.	845,548.24	ESTATAL DIRECTO - GSE
MANTENIMIENTO DE TERRACERIAS EN CAMINOS RURALES KM 0 AL 1.371 (ANCHO 7M) TRAMO LOS POCITOS A LOS POZOS KM EN EL MUNICIPIO DE HERMOSILLO.	845,677.11	ESTATAL DIRECTO - GSE
MANTENIMIENTO DE TERRACERIAS EN CAMINOS RURALES KM 0 AL 1.570 (ANCHO 6M) EN TRAMO ACEITUNITAS A PAREDONCITO EN EL MUNICIPIO DE BENITO JUÁREZ.	843,721.89	ESTATAL DIRECTO - GSE
MANTENIMIENTO DE TERRACERIAS EN CAMINOS RURALES KM 0 AL 1.370 (ANCHO 7M) EN TRAMO ENTRONQUE CARRETERA A COLONIA JECOPACO A PANTEON MUNICIPAL EN EL MUNICIPIO DE BENITO JUÁREZ.	845,159.90	ESTATAL DIRECTO - GSE
MANTENIMIENTO DE TERRACERIAS EN CAMINOS RURALES KM 0 AL 1.460 (ANCHO 6.5M) EN TRAMO A POBLADO ANTONIO ROSALES A POBLADO FRANCISCO VILLA EN EL MUNICIPIO DE CAJEME.	842,767.54	ESTATAL DIRECTO - GSE
MANTENIMIENTO DE TERRACERIAS EN CAMINOS RURALES KM 0 AL 1.285 (ANCHO 7.5M) TRAMO EL HENEQUEN A FRANCISCO VILLA MUNICIPIO DE CAJEME.	843,601.36	ESTATAL DIRECTO - GSE
MANTENIMIENTO DE TERRACERIAS EN CAMINOS RURALES KM 0 AL 1.214 (ANCHO 8M) TRAMO MESA DEL SERI A SAN BARTOLO EN EL MUNICIPIO DE HERMOSILLO.	845,625.58	ESTATAL DIRECTO - GSE
MANTENIMIENTO DE TERRACERIAS EN CAMINOS RURALES KM 0 AL 1.136 (ANCHO 7M) EN TRAMO ENTRONQUE CARRETERA HERMOSILLO-MOCTEZUMA A MOLINO DE CAMOU EN EL MUNICIPIO DE HERMOSILLO.	700,253.71	ESTATAL DIRECTO - GSE
MANTENIMIENTO DE TERRACERIAS EN CAMINOS RURALES KM 0 AL 0.549 (ANCHO 7 TRAMO CALLE ENTRONQUE EUIDO GUADALUPE VICTORIA A CALLE 600 EN EL MUNICIPIO DE CAJEME.	337,229.21	ESTATAL DIRECTO - GSE
MANTENIMIENTO DE TERRACERIAS EN CAMINOS RURALES KM 0 A 1.465 (ANCHO 6.3M) TRAMO BASIROA A TAPIZFELAS EN EL MUNICIPIO DE ALAMOS.	845,539.86	ESTATAL DIRECTO - GSE

MANTENIMIENTO DE TERRACERIAS EN CAMINOS RURALES KM 0.0 AL 1.574 (ANCHO 8M) TRAMO SAN PEDRO EL SAUCITO A EL TAZAJAL EN EL MUNICIPIO DE HERMOSILLO.	845,652.15	ESTATAL DIRECTO - GSE
MANTENIMIENTO DE TERRACERIAS EN CAMINOS RURALES KM 0 AL 1.257 (ANCHO 7.7M) TRAMO ENTRONQUE CARRETERA OBREGON-HUAYABAMPO A COLONIA ALLENDE EN EL MUNICIPIO DE CAJEME.	845,534.16	ESTATAL DIRECTO - GSE
MANTENIMIENTO DE TERRACERIAS EN CAMINOS RURALES KM 0 AL 1.560 Y DEL KM 1.720 AL 2.005 (ANCHO 5.0M) TRAMO SAN BARTOLO A SAN JUAN EN EL MUNICIPIO HERMOSILLO.	844,533.62	ESTATAL DIRECTO - GSE
MANTENIMIENTO DE TERRACERIAS EN CAMINOS RURALES KM 0 AL 1.370 (ANCHO 6.5M)TRAMO ENTRONQUE CARRETERA 26 A LA YESCA EN EL MUNICIPIO DE HERMOSILLO.	845,165.17	ESTATAL DIRECTO - GSE
MANTENIMIENTO DE TERRACERIAS EN CAMINOS RURALES KM 0 AL 1.366 (ANCHO 7M) TRAMO SAN BARTOLO A MESA DEL SERI EN EL MUNICIPIO HERMOSILLO.	843,441.09	ESTATAL DIRECTO - GSE
MANTENIMIENTO DE TERRACERIAS EN CAMINOS RURALES KM 0 AL 0.750 (ANCHO 6.5M) TRAMO COL. VILLAS DEL SOL A PANTEON MUNICIPAL EN MUNICIPIO BENITO JUAREZ.	443,720.45	ESTATAL DIRECTO - GSE
CONSTRUCCION DE CANCHA DE FUTBOL 5 EN LA ESCUELA PRIMARIA IGNACIO TATO, DOMICILIO CONOCIDO, LOCALIDAD MAZATAN.	846,668.69	ESTATAL DIRECTO - GSE
CONSTRUCCION DE ATARJEIA CALLE 41 ENTRE AVENIDAS 20 A 26 LOCALIDAD: AGUA PRIETA.	846,704.02	ESTATAL DIRECTO - GSE
PAVIMENTACION CON CONCRETO HIDRAULICO DE 15 CMS DE ESPESOR EN CALLE RIOS DEL CARMEN ENTRE MARCELINO DÁVALOS Y AGUANAVAL COLONIA LIBERTAD EN CIUDAD OBREGÓN.	844,992.99	ESTATAL DIRECTO - GSE
PAVIMENTACION CON CONCRETO HIDRAULICO DE 15 CMS DE ESPESOR EN LA CALLE JOSEFA ORTIZ DE DOMINGUEZ ESQUINA CON CALLE JOSÉ MARIA MORELOS, EN LA LOCALIDAD DE MOCTEZUMA.	843,331.34	ESTATAL DIRECTO - GSE
REHABILITACION DE CANCHA DE FUTBOL 5, JARDINERA Y TECNICA NUMERO 35 PROFESORA ARTEMISA CORDOBA, DOMICILIO CONOCIDO, LOCALIDAD SAN PEDRO DE LA CUEVA.	842,334.34	ESTATAL DIRECTO - GSE
CONSTRUCCION DE CANCHA DE FUTBOL 5 EN LA ESCUELA TELESECUNDARIA NO. 208, DOMICILIO CONOCIDO, EN LA LOCALIDAD DE BACANORA.	834,335.33	ESTATAL DIRECTO - GSE
PAVIMENTACION CON CONCRETO HIDRAULICO DE 15 CMS DE ESPESOR EN LA CALLE MEXICO ENTRE CALLE SERNA Y CALLE CIPRES COLONIA EL PARIAN, EN LA LOCALIDAD DE MOCTEZUMA.	838,832.33	ESTATAL DIRECTO - GSE
REHABILITACION DE RED AGUA POTABLE EN LA CALLE ADOLFO LOPEZ MATEOS Y CALLE IGNACIO GAXIOLA CORRAL ENTRE BELTRONES Y CALLE IGNACIO ZARAGOZA EN LA COMUNIDAD DE SAN JOSE DE BACUM.	844,707.01	ESTATAL DIRECTO - GSE
PAVIMENTACION CON CONCRETO ASFALTICO EN CALLE DEL RIO ENTRE IGNACIO ALLENDE Y JOSÉ MARIA MORELOS EN LA LOCALIDAD DE SANTAANA.	846,337.30	ESTATAL DIRECTO - GSE
PAVIMENTACION CON CONCRETO HIDRAULICO DE 15 CMS DE ESPESOR EN CALLE SIN NOMBRE TOPANDO CON LA PLACITA EN LA COMUNIDAD DE SAN PATRICIO LA MESA.	832,662.89	ESTATAL DIRECTO - GSE
CONSTRUCCION DE CANCHA DE FUTBOL 5 EN SECUNDARIA TECNICA NUMERO 40, EN LA LOCALIDAD DE MAZATAN.	829,038.31	ESTATAL DIRECTO - GSE
REHABILITACION DE RED DE DRENAJE SANITARIO EN LA CALLE NICOLAS BRAVO ENTRE CALLE ADOLFO LOPEZ MATEOS Y CALLE Y LUIS ENCINAS JOHNSON EN LA COMUNIDAD DE SAN JOSÉ DE BACUM.	826,465.01	ESTATAL DIRECTO - GSE
PAVIMENTACION CON CONCRETO ASFALTICO EN CALLE SANTA CRUZ ENTRE RIO MOCTEZUMA Y RIO SAN JUAN EN COLONIA LIBERTAD EN CIUDAD OBREGÓN.	824,338.34	ESTATAL DIRECTO - GSE
PAVIMENTACION CON CONCRETO ASFALTICO EN CALLE IGNACIO ALLENDE ENTRE CUAUHTEMOC Y BORBO DEL RIO EN LA LOCALIDAD DE SANTAANA.	841,807.01	ESTATAL DIRECTO - GSE
PAVIMENTACION CON CONCRETO ASFALTICO EN CALLE TELOCOTES ENTRE CALLE EL ROBLE Y CALLE MARIANOS EN COLONIA COPLAMAR EN LA LOCALIDAD DE MOCTEZUMA.	839,231.86	ESTATAL DIRECTO - GSE
REHABILITACION DE ESTRUCTURA, TEJAS EN PLAZA CIVICA Y BARRA PERIMETRAL EN JARDIN DE NIÑOS PLATÓN EN LA CIUDAD DE HERMOSILLO.	827,056.33	ESTATAL DIRECTO - GSE
AMPLIFICACION DE RED DE AGUA POTABLE EN CALLE 42 A 44 DE AVENIDA 13 A 22 EN LA LOCALIDAD DE AGUA PRIETA.	832,345.00	ESTATAL DIRECTO - GSE
REHABILITACION DE RED DE ALCANTARILLADO SANITARIO EN AVENIDA PESQUERA ENTRE CALLE OBREGON Y BLVD. ALAMEDA EN LA LOCALIDAD DE URES.	834,461.65	ESTATAL DIRECTO - GSE

CONSTRUCCIÓN DE CANCHA DE FUTBOL 5 EN LA UNIDAD DEPORTIVA RUBEN CHATO GONZALES, DOMICILIO CONOCIDO, EN LA LOCALIDAD DE ATIL.	845,004.01	ESTATAL DIRECTO - GSE	
REHABILITACIÓN DE PARQUE RAQUET CLUB. CALLES CANOTAJE Y OLIMPICA, COLONIA RAQUET CLUB, EN LA CIUDAD DE HERMOSILLO.	746,093.20	ESTATAL DIRECTO - GSE	
CONSTRUCCIÓN DE ALIMENTADORES ELÉCTRICOS EN CENTRO DE ATENCIÓN MULTIPLE NO. 51, CALLE TRES, COLONIA BUGAMBILIA, HERMOSILLO, SONORA.	428,810.44	ESTATAL DIRECTO - GSE	
CONSTRUCCIÓN DE ALIMENTADORES ELÉCTRICOS EN ESCUELA PRIMARIA EVA SAMANO DE LOPEZ MATEOS 1, EN SAN LUIS RIO COLORADO.	579,964.92	ESTATAL DIRECTO - GSE	
CONSTRUCCIÓN DE ALIMENTADORES ELÉCTRICOS EN ESCUELA PRIMARIA BIENTO JUAREZ 3 UBICADA EN FRANCISCO ZARCO ENTRE DONATO GUERRA Y RAMON GUZMAN, EN CIUDAD OBREGÓN, CAJEME, SONORA	579,219.97	ESTATAL DIRECTO - GSE	
CONSTRUCCIÓN DE UNIDAD DEPORTIVA EN LA COMUNIDAD DE SAN BERNARDO.	1,953,613.36	ESTATAL DIRECTO - R23	
CONSTRUCCIÓN DE PARQUE LOMA LINDA UBICADO EN CALLE SIN NOMBRE ENTRE REFUGIO CINCO Y SANTIAGO VILLARREAL, COLONIA LOMA LINDA, LOCALIDAD ALAMOS.	1,069,143.03	ESTATAL DIRECTO - R23	
REHABILITACIÓN DE PARQUE EMERALDA, UBICADO EN CALLE GEMA ENTRE CALLE TURQUESA Y CALLE RUBI, COLONIA NUEVA EMERALDA, LOCALIDAD DE ALAMOS.	865,034.07	ESTATAL DIRECTO - R23	
CONSTRUCCIÓN DE DE ESTADIO DE FUTBOL CON PASTO SINTÉTICO, EN LA LOCALIDAD EL PAREDONCITO.	2,429,870.69	ESTATAL DIRECTO - R23	
PAVIMENTACIÓN CON CONCRETO HIDRÁULICO DE 15 CENTÍMETROS DE ESPESOR EN CALLE 12 DESDE AVENIDA VICENTE GUERRERO A BOULEVARD BICENTENARIO, EN CUMPAJ.	4,899,741.38	ESTATAL DIRECTO - R23	
CONSTRUCCIÓN DE CAMPO DE SOFTBOL UBICADO EN DOMICILIO CONOCIDO DE LA LOCALIDAD DE MABEJAQUI.	593,168.73	ESTATAL DIRECTO - R23	
CONSTRUCCIÓN DE PLAZA PUBLICA EN LA COMUNIDAD DE VILLA DE 3 CRUCES.	534,571.59	ESTATAL DIRECTO - R23	
REHABILITACIÓN DE PLAZA INDÍGENA UBICADA EN CARRETERA ETCHOJOA-BACOSAMPO ENTRE BENITO JUAREZ Y CUAHUATEMOC, COLONIA LUIS DONALDO COLOSIO, EN LA LOCALIDAD DE ETCHOJOA.	2,206,322.59	ESTATAL DIRECTO - R23	
REHABILITACIÓN DE PLAZA PUBLICA EN LA COMUNIDAD DE BACAME NUEVO UBICADA EN CALLE NAVARIT ENTRE FRANCISCO JAVIER MINA Y MARIANO MATAMOROS, EN LA COMUNIDAD DE BACAME NUEVO.	1,244,033.35	ESTATAL DIRECTO - R23	
REHABILITACIÓN DE CENTRO COMUNITARIO DE LA COMUNIDAD DE LA BOCANA.	297,594.76	ESTATAL DIRECTO - R23	
REHABILITACIÓN DE PAVIMENTOS A BASE DE RECARPETEO EN CALZADA SANTA CECILIA ENTRE BOULEVARD JOSÉ MARIA MORELOS Y BOULEVARD BAHÍA DE LAS TORRES, EN HERMOSILLO.	2,305,072.53	ESTATAL DIRECTO - R23	
REHABILITACIÓN DE PAVIMENTOS A BASE DE RECARPETEO EN AVENIDA MARGARITA MAZA DE JUAREZ ENTRE BOULEVARD LOPEZ PORTILLO Y CALLE REBEICO, EN HERMOSILLO.	4,093,068.98	ESTATAL DIRECTO - R23	
REHABILITACIÓN DE PAVIMENTOS A BASE DE RECARPETEO EN BOULEVARD LIBERTAD ENTRE BOULEVARD MANUEL J. CLOUTHIER Y CALLE ESCORPIÓN DORADO, EN HERMOSILLO.	7,124,380.96	ESTATAL DIRECTO - R23	
CONSTRUCCIÓN Y REHABILITACIÓN DE UNIDAD DEPORTIVA LA VICTORIA, UBICADO EN CALLE EUCALIPTO ENTRE CALLE PINO Y CALLE BENJAMINA, LOCALIDAD LA VICTORIA, EN HERMOSILLO.	5,216,446.40	ESTATAL DIRECTO - R23	
CONSTRUCCIÓN Y REHABILITACIÓN DE PARQUE ALTARES, AVENIDA DE LOS ARQUITECTOS ENTRE AVENIDA DE LOS CONSTRUCTORES Y LOS SANTOS, COLONIA ALTARES, EN HERMOSILLO.	302,470.30	ESTATAL DIRECTO - R23	
CONSTRUCCIÓN Y REHABILITACIÓN DE PARQUE ZAPATA, UBICADO EN CALLE AHONE ESQUINA CALLE PARRAL, COLONIA EMILIANO ZAPATA, EN HERMOSILLO.	397,526.95	ESTATAL DIRECTO - R23	
REHABILITACIÓN DE ALUMBRADO PÚBLICO EN EL ESTADIO DE BEISBOL JESUS BARBA UBICADO EN CALLE ALVARO OBREGÓN Y 5 DE MAYO EN LA COLONIA OBREGÓN DE HUATABAMPO.	1,302,410.69	ESTATAL DIRECTO - R23	
CONSTRUCCIÓN DE CANCHA DE USOS MULTIPLES EN LA COMUNIDAD DE SIREBAMBO.	495,693.62	ESTATAL DIRECTO - R23	
CONSTRUCCIÓN DE PARQUE Y AREAS VERDES EN LA COMUNIDAD EL JUAREZ.	641,495.96	ESTATAL DIRECTO - R23	
CONSTRUCCIÓN DE CENTRO COMUNITARIO DE LA LOCALIDAD DE NAVOJOA.	476,254.06	ESTATAL DIRECTO - R23	
CONSTRUCCIÓN DE SISTEMA DE RIEGO POR GOTEO EN LA UNIDAD DEPORTIVA "PAQUIN" ESTRADA, UBICADA EN CALLE LAZARO CARDENAS, SALIDA A ALAMOS, EN LA COLONIA 16 DE JUNIO.	1,593,995.17	ESTATAL DIRECTO - R23	

REHABILITACIÓN DE ALUMBRADO PÚBLICO EN LA COMUNIDAD DE CAPOHUIZA.	388,779.31	ESTATAL DIRECTO - R23	
CONSTRUCCIÓN DE ALUMBRADO PÚBLICO SOBRE EL BOULEVARD CENTRAL EN LA LOCALIDAD DE SAN IGNACIO COHIRIMPIO.	1,457,922.41	ESTATAL DIRECTO - R23	
CONSTRUCCIÓN DE QUIOSCO EN LA COMUNIDAD DE PUEBLO MAYO.	447,096.21	ESTATAL DIRECTO - R23	
REHABILITACIÓN DE LA UNIDAD DEPORTIVA EL QUIROQUE UBICADA EN BOULEVARD LUIS DONALDO COLOSIO FINAL, EN LA LOCALIDAD DE QUIROQUE.	485,974.14	ESTATAL DIRECTO - R23	
REHABILITACIÓN DE CAMPO DE BEISBOL INFANTIL EN LA LOCALIDAD DE ROSARIO.	971,948.28	ESTATAL DIRECTO - R23	
PAVIMENTACIÓN CON CONCRETO HIDRÁULICO DE 15 CENTÍMETROS DE ESPESOR EN CALL JOSÉ MARIA GUTIERREZ ENTRE GENERAL AMARILLAS Y CALLE GABRIEL BUTIMEA EN SAN IGNACIO RIO MUERTO.	1,410,466.24	ESTATAL DIRECTO - R23	
PAVIMENTACIÓN CON CONCRETO HIDRÁULICO DE 15 CENTÍMETROS DE ESPESOR EN CALLE GENERAL ESTEBAN BACA CALDERÓN ENTRE CALLE INDEPENDENCIA Y CALLE GABRIEL BUTIMEA GARCIA EN SAN IGNACIO RIO MUERTO.	3,449,275.16	ESTATAL DIRECTO - R23	
URBANIZACIÓN EN INFRAESTRUCTURA VIAL, A BASE DE INFRAESTRUCTURA HIDRÁULICA Y SANITARIA. Y PAVIMENTO DE CONCRETO HIDRÁULICO CON 15 CENTÍMETROS DE ESPESOR EN CALLE SIN NOMBRE EN LA LOCALIDAD DE SAN JAVIER.	2,915,844.93	ESTATAL DIRECTO - R23	
CONSTRUCCIÓN DE CANCHA DE FUTBOL 5 A BASE DE PASTO SINTÉTICO UBICADA EN CALLE FRANCISCO I. MADERO ESQUINA CON CALLE AGUILERES SERDÁN, EN LA LOCALIDAD DE SAN JAVIER.	684,494.47	ESTATAL DIRECTO - R23	
CONSTRUCCIÓN DE PARQUE SAN JAVIER, UBICADO EN CALLE FRANCISCO I. MADERO ESQUINA CON CALLE SIN NOMBRE, EN LA LOCALIDAD DE SAN JAVIER.	342,125.79	ESTATAL DIRECTO - R23	
REMEDIACIÓN DE PALACIO MUNICIPAL UBICADO EN DOCTOR FERNANDEZ ESQUINA CON CALLE SEBASTIÁN LERDO DE TEJADA, EN LA LOCALIDAD DE SAN JAVIER.	242,967.07	ESTATAL DIRECTO - R23	
REHABILITACIÓN DE CENTRO DE USOS MULTIPLES, UBICADO EN CALLE FRANCISCO I. MADERO ESQUINA CON CALLE AGUILERES SERDÁN, EN LA LOCALIDAD DE SAN JAVIER.	674,289.13	ESTATAL DIRECTO - R23	
PAVIMENTACIÓN CON CONCRETO HIDRÁULICO DE 12 CENTÍMETROS DE ESPESOR EN AVENIDA ALVARO OBREGÓN ENTRE NAVOJOA Y OFELIA VALENZUELA, EN LA LOCALIDAD DE YÉCORA.	809,632.92	ESTATAL DIRECTO - R23	
PAVIMENTACIÓN CON CONCRETO HIDRÁULICO DE 12 CENTÍMETROS DE ESPESOR EN CALLE SIN NOMBRE EN LA LOCALIDAD DE GUADALUPE DE TAYOPA.	809,632.93	ESTATAL DIRECTO - R23	
PAVIMENTACIÓN CON CONCRETO HIDRÁULICO DE 12 CENTÍMETROS DE ESPESOR EN AVENIDA ALVARO OBREGÓN, ENTRE NOGALES Y CABORCA, EN LA LOCALIDAD DE YÉCORA.	809,632.94	ESTATAL DIRECTO - R23	
PAVIMENTACIÓN CON CONCRETO HIDRÁULICO DE 12 CENTÍMETROS DE ESPESOR EN CALLE ALAMOS, ENTRE AVENIDA LAZARO CARDENAS Y CALLE LÓN ARIVECHI, EN LA LOCALIDAD DE YÉCORA.	801,867.33	ESTATAL DIRECTO - R23	
PAVIMENTACIÓN CON CONCRETO HIDRÁULICO DE 12 CENTÍMETROS DE ESPESOR EN AVENIDA 1673 ENTRE CALLES YÉCORA Y HERMOSILLO, EN LA LOCALIDAD DE YÉCORA.	819,362.40	ESTATAL DIRECTO - R23	
PAVIMENTACIÓN CON CONCRETO HIDRÁULICO DE 12 CENTÍMETROS DE ESPESOR EN CALLE SIN NOMBRE EN LA LOCALIDAD DE SANTA ROSA.	809,632.90	ESTATAL DIRECTO - R23	
SUPERVISIÓN EXTERNA Y CONTROL DE CALIDAD EN VARIAS OBRAS; CONSTRUCCIÓN Y REHABILITACIÓN DEL PARQUE ZAPATA, PARQUE ALTARES, REHABILITACIÓN DE PAVIMENTOS EN AVE. MARGARITA MAZA DE JUAREZ; CONSTRUCCIÓN Y REHABILITACIÓN DE UNIDAD DEPORTIVA "LA VICTORIA", EN HERMOSILLO, SONORA. (R23-091-R23-006)	175,605.48	ESTATAL DIRECTO - R23	
SUPERVISIÓN EXTERNA Y CONTROL DE CALIDAD EN VARIAS OBRAS; REHABILITACIÓN DE PAVIMENTOS EN CALZADA SANTA CECILIA Y EN BLVD. LIBERTAD, EN HERMOSILLO, SONORA. (R23-003 Y R23-005)	165,409.01	ESTATAL DIRECTO - R23	

SUPERVISIÓN EXTERNA Y CONTROL DE CALIDAD DE 8 OBRAS: 1.- CONSTRUCCIÓN DE CAMPO DE SOFTBOL EN LA LOCALIDAD DE MABEJAKUI. 2.- CONSTRUCCIÓN DE PLAZA PÚBLICA EN LA COMUNIDAD DE VILLA 3 CRUCES. 3.- REHABILITACIÓN DE PLAZA INDIGENA. 4.- REHABILITACIÓN DE CENTRO COMUNITARIO DE LA COMUNIDAD DE LA SOCANA. 5.- REHABILITACIÓN DE PLAZA PÚBLICA EN LA COMUNIDAD DE CAJEME. EN EL MUNICIPIO DE CAJEME, SONORA. 6.- CONSTRUCCIÓN DE PARQUE COMUNITARIO DE SAN BERNARDO. 7.- CONSTRUCCIÓN DE PARQUE LOMA LINDA Y 8.- REHABILITACIÓN DE PARQUE ESMERALDA, EN EL MUNICIPIO DE ALAMOS, SONORA. (R23-007-R23-014)	155,065.02	ESTATAL DIRECTO - R23	
SUPERVISIÓN EXTERNA Y CONTROL DE CALIDAD DE 11 OBRAS: 1.- CONSTRUCCIÓN DE PARQUE Y ÁREAS VERDES EN LA COMUNIDAD EL JUPARE. 2.- REHABILITACIÓN DEL ALUMBRADO EN EL ESTADIO DE BEISBOL JESUS IBARRA. 3.- CONSTRUCCIÓN CANCHA DE USOS MÚLTIPLES EN LA COMUNIDAD DE SIREBAMPO. 4.- CONSTRUCCIÓN DE CENTRO COMUNITARIO EN LA COMUNIDAD DE NAVOVAXIA, EN HUATABAMPO, SONORA. 5.- REHABILITACIÓN DE ALUMBRADO PÚBLICO EN LA COMUNIDAD DE CAPOHUZA, EN NAVOJOA, SONORA. 6.- REHABILITACIÓN DE LA UNIDAD DEPORTIVA EL QUIRIGO, EN LA COMUNIDAD DE PUEBLO MAYO. 8.- CONSTRUCCIÓN DE ALUMBRADO PÚBLICO SOBRE EL BLVD. CENTRAL EN LA COMUNIDAD DE SAN IGNACIO COHURIMPO. 9.- CONSTRUCCIÓN DE SISTEMA DE RIEGO POR GOTEO EN LA UNIDAD DEPORTIVA FAQUIN ESTRADA, EN NAVOJOA, SONORA. 10.- REHABILITACIÓN DE CAMPO BEISBOL INFANTIL, MUNICIPIO DE ROSARIO, SONORA. 11.- CONSTRUCCIÓN DE ESTADIO FÚTBOL EN LA COMUNIDAD EL PAREDONCITO, MUNICIPIO DE BENITO JUÁREZ, SONORA. (R23-015-R23-021)	186,992.93	ESTATAL DIRECTO - R23	
SUPERVISIÓN EXTERNA Y CONTROL DE CALIDAD DE 8 OBRAS: PAVIMENTACIÓN CON CONCRETO HIDRÁULICO DE 15 CM. ESPESOR EN: 1.- AVENIDA 1673 ENTRE CALLES YÉCORA Y HERMOSILLO. 2.- CALLE ALAMOS ENTRE AVENIDA LAZARO CARDENAS Y CALLE JON ARVICH. 3.- AVENIDA ALVARO OBREGON ENTRE NAVOJOA Y OFELIA VALENZUELA. 4.- CALLE AV. ALVARO OBREGON ENTRE NOGALES Y CABOQUA. 5.- CALLE SIN NOMBRE EN LA LOCALIDAD DE SANTA ROSA. 6.- CALLE SIN NOMBRE EN LA LOCALIDAD DE GUADALUPE DE TAYOPA, EN YÉCORA. 7.- CALLE GRAL. ESTEBAN BACA CALDERON ENTRE CALLE INDEPENDENCIA Y CALLE GABRIEL BUITIMEA GARCIA. 8.- CALLE JOSÉ MARIA GUTIERREZ ENTRE GENERAL AMARILLAS Y CALLE GABRIEL BUITIMEA, EN SAN IGNACIO RIO MUERTO, SONORA.(R23-022-R23-033)	169,826.16	ESTATAL DIRECTO - R23	
SUPERVISIÓN EXTERNA Y CONTROL DE CALIDAD DE 6 OBRAS: 1.- PAVIMENTACIÓN A BASE DE CONCRETO HIDRÁULICO DE 15 CM DE ESPESOR EN CALLE 12, DESDE AV. VICENTE GUERRERO A BLVD. BICENTENARIO EN CUMPAS. 2.- EN CALLE SIN NOMBRE, EN EL MUNICIPIO DE SAN JAVIER. 3.- CONSTRUCCIÓN DE PARQUE SAN JAVIER, UBICADO EN CALLE FRANCISCO I. MADRERO ESQUINA CON CALLE SIN NOMBRE. 4.- REMODELACIÓN DE PALACIO MUNICIPAL EN CALLE DOCTOR FERNANDEZ ESQUINA CON CALLE SEBASTIAN LERDO DE TEJADA. 5.- CONSTRUCCIÓN DE CANCHA DE FÚTBOL 5 A BASE DE PASTO SINTÉTICO UBICADA EN CALLE FRANCISCO I. MADRERO ESQUINA CON CALLE AQUILES SERDÁN. 6.- REHABILITACIÓN DE CENTRO DE USOS MÚLTIPLES, UBICADO EN CALLE FRANCISCO I. MADRERO ESQUINA CON CALLE AQUILES SERDÁN, EN EL MUNICIPIO DE SAN JAVIER, SONORA. (R23-034-R23-039)	169,930.44	ESTATAL DIRECTO - R23	
CONSTRUCCIÓN DE UNIDAD DEPORTIVA SOLIDARIDAD (PRIMERA ETAPA) UBICADA EN AV. GASPAR LUKEN ESCALANTE ENTRE CALLE ALEJANDRINA Y BLVD. ANTONIO QUIROGA, COLONIA SAN FRANCISCO EN HERMOSILLO, SONORA.	9,719,482.76	ESTATAL DIRECTO - R23	
CONSTRUCCIÓN DE UNIDAD DEPORTIVA NORTE (PRIMERA ETAPA) UBICADA EN CALLE SACRAMENTO ENTRE CALLE QUERETARO Y CALLE LAS ARENERAS EN CD. OBREGON MUNICIPIO DE CAJEME, SONORA.	9,719,482.76	ESTATAL DIRECTO - R23	
CONSTRUCCIÓN DE CENTRO EDUCATIVO Y ARTISTICO DOWN, UBICADO EN CALLE SAN ANDRES PTE. ENTRE AVENIDA REVOLUCION Y CALLE SANTA TERESITA EN CD. OBREGON, SONORA.	19,438,985.92	ESTATAL DIRECTO - R23	
SUPERVISIÓN EXTERNA Y CONTROL DE CALIDAD DE LA OBRA: CONSTRUCCIÓN DE UNIDAD DEPORTIVA SOLIDARIDAD (PRIMERA ETAPA), UBICADA EN AV. GASPAR LUKEN ESCALANTE ENTRE CALLE ALEJANDRINA Y BLVD. ANTONIO QUIROGA, COLONIA SAN FRANCISCO EN HERMOSILLO, SONORA.	170,517.24	ESTATAL DIRECTO - R23	

SUPERVISIÓN EXTERNA Y CONTROL DE CALIDAD DE LA OBRA: CONSTRUCCIÓN DE CENTRO EDUCATIVO Y ARTISTICO DOWN, UBICADO EN CALLE SAN ANDRES PTE. ENTRE AVENIDA REVOLUCION Y CALLE SANTA TERESITA EN CD. OBREGON, SONORA.	341,054.48	ESTATAL DIRECTO - R23	
SUPERVISIÓN EXTERNA Y CONTROL DE CALIDAD DE LA OBRA: CONSTRUCCIÓN DE UNIDAD DEPORTIVA NORTE (PRIMERA ETAPA), UBICADA EN CALLE SACRAMENTO ENTRE CALLE QUERETARO Y CALLE LAS ARENERAS EN CD. OBREGON MUNICIPIO DE CAJEME, SONORA.	170,517.24	ESTATAL DIRECTO - R23	
(16-CE-072) REHABILITACIÓN GENERAL DEL JARDIN DE NIÑOS FRANCISCO JAVIER CLAVIERNOS, UBICADA EN CALLE CARLOS BALDERRAMA Y AVENIDA DE LOS YAQUIS, COLONIA CAMINO REAL.	5,072.70	ESTATAL DIRECTO	
(16-CE-073) REHABILITACIÓN GENERAL DEL PLANTEL EN ESCUELA PRIMARIA GENERAL VICENTE GUERRERO, UBICADA EN CALLE SEGUNDA Y EMILIANO ZAPATA FINAL, COLONIA PALO VERDE.	27,722.03	ESTATAL DIRECTO	
(16-CE-074) REHABILITACIÓN GENERAL DEL PLANTEL EN ESCUELA PRIMARIA LEONA VICARIO, UBICADA EN CALLE BANAMICHI SIN NUMERO Y CALLE 2, COLONIA CUATRO OLIVOS	14,549.71	ESTATAL DIRECTO	
(16-CE-076) REHABILITACIÓN GENERAL DEL PLANTEL EN ESCUELA PRIMARIA LUIS ARTURO PALMA MEZA, UBICADA EN CALLE SAN MIGUEL Y BOULEVARD SANTA INES, FRACCIONAMIENTO VILLA VERDE.	27,191.32	ESTATAL DIRECTO	
(16-CE-078) REHABILITACIÓN GENERAL DEL PLANTEL EN CENTRO DE ATENCIÓN MÚLTIPLE ESTATAL NUMERO 16, PROF. LUIS EDGARDO AINZA CANZALES, UBICADO EN CALLE VILLA DEL BOSQUE Y VILLA HERMOSA, COLONIA LAS VILLAS	11,970.77	ESTATAL DIRECTO	
(16-CE-080) REHABILITACIÓN GENERAL DEL PLANTEL EN ESCUELA PRIMARIA LAZARO MERCADO, UBICADA EN CALLE NUEVA CIRCUNVALACION Y BOULEVARD JORGE VALENCIA GUILLERAT, COLONIA COLOSO BAJO.	33,485.59	ESTATAL DIRECTO	
(16-CE-081) REHABILITACIÓN GENERAL DEL PLANTEL EN NUEVE ESCUELAS: 7.- ESCUELA PRIMARIA IGNACIA FIMBRES, UBICADA EN CALLE OTHON ALMADA, ENTRE SIMON BLEY Y MANUEL I. LOAZA, COLONIA OLIVARES.	4,343.08	ESTATAL DIRECTO	
(16-CE-082) REHABILITACIÓN GENERAL DEL PLANTEL EN ESCUELA PRIMARIA LUIS DONALDO COLOSO MURRIETA, UBICADA EN CALLE OPOPEPE, ENTRE GENERAL JOSÉ YAÑEZ Y GENERAL BERNARDO REYES, COLONIA INSURGENTES	11,399.70	ESTATAL DIRECTO	
(16-CE-083) REHABILITACIÓN GENERAL DEL PLANTEL EN ESCUELA PRIMARIA MARIA GUADALUPE RICO DE RAMIREZ, UBICADA EN CALLE VILLA DEL CASTAÑO Y AVENIDA VILLA DEL REAL, FRACCIONAMIENTO VILLAS DEL REAL: TODAS EN HERMOSILLO, SONORA.	2,302.19	ESTATAL DIRECTO	
(16-MIC-494) REHABILITACIÓN GENERAL DEL PLANTEL EN ESCUELA PRIMARIA ESCUDRON 201 UBICADA EN MIGUEL HIDALGO Y COSTILLA Y LAZARO CÁRDENAS, EN SAHUARIPA, SONORA.	217,730.00	ESTATAL DIRECTO	
(16-CE-448) REHABILITACIÓN GENERAL DEL PLANTEL EN JARDIN DE NIÑOS U-BISEROL, DOMICILIO CONOCIDO, UBICADO EN LOCALIDAD MOCHIBAMPO, MUNICIPIO HUATABAMPO, SONORA	6,073.00	ESTATAL DIRECTO	
(16-CE-447) REHABILITACIÓN GENERAL DEL PLANTEL EN JARDIN DE NIÑOS LA PALOMITA UBICADO EN CALLE CENTRAL, DOMICILIO CONOCIDO A UN COSTADO DE LA ESCUELA PRIMARIA LICENCIADO ADOLFO LÓPEZ MATEOS, EJIDO LA PROVIDENCIA, LOCALIDAD LA PROVIDENCIA, MUNICIPIO ALAMOS, SONORA.	48,688.00	ESTATAL DIRECTO	
(16-CE-450) REHABILITACIÓN GENERAL DEL PLANTEL EN JARDIN DE NIÑOS ALVARO OBREGÓN UBICADO EN CALLE NARCISO MEENDOZA ENTRE CONSTITUCIÓN Y BENITO JUÁREZ GARCIA, COLONIA BENITO JUÁREZ, LOCALIDAD CIUDAD OBREGÓN, MUNICIPIO CAJEME, SONORA	10,687.00	ESTATAL DIRECTO	
(16-CE-458) REHABILITACIÓN GENERAL DEL PLANTEL EN ESCUELA PRIMARIA FRANCISCO ZARCO UBICADA EN CALLE PASCUAL OROZCO Y MAXIMILIANO B. LÓPEZ, COLONIA CAJEME, LOCALIDAD CIUDAD OBREGÓN, MUNICIPIO CAJEME	23,344.00	ESTATAL DIRECTO	
(16-CE-057) REHABILITACIÓN GENERAL DEL PLANTEL EN ESCUELA PRIMARIA DE LEONES, UBICADA EN CALLE RAMON CARMAN E HILARIO MEDINA, COLONIA SOCHILCO, LOCALIDAD CIUDAD OBREGÓN, MUNICIPIO CAJEME.	18,354.00	ESTATAL DIRECTO	
(16-CE-059) REHABILITACIÓN GENERAL DEL PLANTEL EN ESCUELA PRIMARIA JOSÉ VASCONCELOS, UBICADA EN CALLE JALISCO Y PROFESORA CARMEN GUEVA, COLONIA MUNICIPIO LIBRE, LOCALIDAD CIUDAD OBREGÓN, MUNICIPIO CAJEME, SONORA.	418,479.00	ESTATAL DIRECTO	

[16-CE-039] REHABILITACIÓN GENERAL DEL PLANTEL EN ONCE ESCUELA PRIMARIA CLUB 20-30, UBICADA EN CALLE PONCIANO ARRAGA, ENTRE ZACATECAS Y COAHUILA, COLONIA LAS CORTINAS, LOCALIDAD CIUDAD OBRERON, MUNICIPIO CAJEME.	11,608.00	ESTATAL DIRECTO	
[16-CE-067] REHABILITACIÓN GENERAL DEL PLANTEL EN JARDÍN DE NIÑOS GUADALUPE LOPEZ FELIX, UBICADO EN CALLE ARIBABI Y CARRO, COLONIA ROSARIO RUELAS, LOCALIDAD NAVOJUA, MUNICIPIO NAVOJUA.	40,238.00	ESTATAL DIRECTO	
[16-CE-068] REHABILITACIÓN GENERAL DEL PLANTEL EN ESCUELA PRIMARIA RUFO E. VITELA, UBICADA EN CALLE BENITO JUAREZ GARCIA Y NIÑOS HEROES, COLONIA CENTRO, LOCALIDAD ESPERANZA, MUNICIPIO CAJEME, SONORA.	16,409.00	ESTATAL DIRECTO	
[16-CE-070] REHABILITACIÓN GENERAL DEL PLANTEL EN ESCUELA PRIMARIA CLUB DE LEONES 2, UBICADA EN CALLE CINCO DE MAYO Y ABELARDO L. RODRIGUEZ, COLONIA OBRERON, LOCALIDAD HUATABAMPO, MUNICIPIO DE HUATABAMPO, SONORA.	14,572.00	ESTATAL DIRECTO	
[16-CE-069] REHABILITACIÓN GENERAL DEL PLANTEL EN ESCUELA PRIMARIA BENITO JUAREZ, UBICADA EN VALSEQUILLO Y MIGUEL HIDALGO Y COSTILLA, COLONIA CENTRO, LOCALIDAD VILLA JUAREZ, MUNICIPIO BENITO JUAREZ, SONORA.	23,681.00	ESTATAL DIRECTO	
[16-MIC-499] REHABILITACIÓN GENERAL DEL PLANTEL EN ESCUELA PRIMARIA BENITO JUAREZ NO. 1, UBICADA EN CALLE SEBASTIAN LERDO DE TEJADA ENTRE DONATO GUERRA Y RAMON GUZMAN, COLONIA CONSTITUCIÓN CIUDAD OBRERON, SONORA.	400,553.00	ESTATAL DIRECTO	
[16-MIC-514] REHABILITACIÓN GENERAL DEL PLANTEL DE LA ESCUELA SECUNDARIA TÉCNICA ESTATAL NO. 2, UBICADA EN CALLE 300, ENTRE 7 Y NUEVE, CAMPO 60, LOCALIDAD EJIDO FRANCISCO JAVIER MINA, MUNICIPIO BACUM, SONORA.	52,760.00	ESTATAL DIRECTO	
[16-MIC-493] REHABILITACIÓN GENERAL DEL PLANTEL EN ESCUELAS TELESECUNDARIA NUMERO 76, UBICADA EN CALLE SONORA, DIVISADEROS, SONORA.	439,540.00	ESTATAL DIRECTO	
[16-MIC-496] REHABILITACIÓN GENERAL DEL PLANTEL ESCUELA PRIMARIA IGNACIO HERNANDEZ, ALVARO OBRERON NO. 174 CANANEA CENTRO, CANANEA, SONORA.	227,855.00	ESTATAL DIRECTO	
[16-MIC-504] REHABILITACIÓN GENERAL DEL PLANTEL ESCUELA PRIMARIA MIGUEL HIDALGO, UBICADA EN ADOLFO CAMPODONICO S/N COLONIA ORIENTE, PUERTO PENASCO.	400,563.00	ESTATAL DIRECTO	
[16-MIC-525] REHABILITACIÓN GENERAL DEL PLANTEL EN PRIMARIA REVOLUCION, CALLE ROMA, LOCALIDAD SAN PEDRO EL SAUCITO, HERMOSILLO.	272,720.00	ESTATAL DIRECTO	
REHABILITACIÓN GENERAL DEL PLANTEL EN PRIMARIA VICENTE MORA, CALLE GUADALUPE VICTORIA ENTRE AVÉ. JOSE CARMELO Y AVE. JOSE S. HEALY, COLONIA BALDERRAMA, HERMOSILLO	291,262.00	ESTATAL DIRECTO	
SUPERVISIÓN - PENDIENTE		ESTATAL DIRECTO	
1) AMPLIACION EN ESCUELA PRIMARIA MARGARITA ROMANDIA DE MENDEZ UBICADA EN CALLE EL Y ARENAL SN, COLONIA SANTA FE, EN LA LOCALIDAD DE HERMOSILLO.	291,262.00	ESTATAL DIRECTO	
2) CONSTRUCCION DE DOS BARDAS UBICADAS EN: 1) CAMPOS ELISEOS ENTRE LAS PRIVADAS SAVINE Y GAUDENS); 2) BLVD. MONTECARLO ENTRE PRIVADAS LYON Y AMBERT, DE LA RESIDENCIAL MONTECARLO, LOCALIDAD HERMOSILLO.	38,835.00	ESTATAL DIRECTO	
3) REHABILITACION DE PARQUE EN AV. ANGEL GARCIA ABURTO ESQUINA CON AYUNTAMIENTO ENTRE FRANCISCO L. CARREON, LOCALIDAD HERMOSILLO.	48,544.00	ESTATAL DIRECTO	
4) REHABILITACION DE PARQUE EN PRIVADA MONZA SOBRE BLVD. VILLA BONITA EN RESIDENCIAL VILLA BONITA, HERMOSILLO SONORA	48,544.00	ESTATAL DIRECTO	
5) CONSTRUCCION DE VITRUMURAL EN AV. GRAL. IGNACIO PESQUEIRA, EN LA LOCALIDAD DE NAVOJUA, SONORA.	970,874.00	ESTATAL DIRECTO	
1) CONSTRUCCION DE CANCHA EN UNIVERSIDAD PEDAGOGICA NACIONAL, EN LA LOCALIDAD DE NOGALES.	748,217.00	ESTATAL DIRECTO	
2) PAVIMENTACION DE CONCRETO HIDRAULICO DE FC-250 RG/CM2 CALLE 21 DE MARZO, EN LA CIUDAD DE NOGALES, SONORA.	1,193,531.00	ESTATAL DIRECTO	
CONSTRUCCION DE ESTRUCTURA DE TECHUMBRE EN E.P. FEDERALIZADA "ACAMAPICHTL" EN CALLE TICHURRA Y PASQUAL OROZCO, CD. OBRERON, CAJEME, SONORA.	1,047,573.00	ESTATAL DIRECTO	
PAVIMENTACION CON CONCRETO HIDRAULICO EN AVENIDA GUERRERO, ENTRE CALLES I. ALDAMA E INDEPENDENCIA, LOCALIDAD DE ACONCHI.	206,210.00	ESTATAL DIRECTO - PISO	

PAVIMENTACIÓN CON CONCRETO HIDRAULICO EN CALLE SIN NOMBRE, A ESPALDAS DEL ESTADIO DE BEISBOL, LOCALIDAD DE ACONCHI.	197,860.00	ESTATAL DIRECTO - PISO	
PAVIMENTACIÓN CON CONCRETO HIDRAULICO EN CALLE SIN NOMBRE, A ESPALDAS DE LA AVENIDA CORRALES A 200 MTS DEL MINI SUPER VICTORIA, LOCALIDAD DE ACONCHI.	274,485.00	ESTATAL DIRECTO - PISO	
PAVIMENTACIÓN CON CONCRETO HIDRAULICO EN CALLE SIN NOMBRE, A ESPALDAS DE LA ESCUELA TELESECUNDARIA 092 "PROF. HECTOR R. BARTOLINI VERDUGO", LOCALIDAD DE ACONCHI.	245,620.00	ESTATAL DIRECTO - PISO	
CONSTRUCCION DE TECHUMBRE EN CANCHA CIVICA DE LA ESCUELA TELESECUNDARIA 092 "PROF. HECTOR R. BARTOLINI VERDUGO", CALLES NOGALES Y OCAMPO, LOCALIDAD DE ACONCHI.	465,205.00	ESTATAL DIRECTO - PISO	
ALUMBRADO EN CAMPO DE FUTBOL INFANTIL EN UNIDAD DEPORTIVA NO. 2, CALLE JON 44 Y AVENIDA 10, LOCALIDAD AGUA PRIETA.	202,754.89	ESTATAL DIRECTO - PISO	
REHABILITACION DE CAMPO DE SOFTBOL EN LIENZO CHARRO, CALLE 24 ENTRE AVENIDAS 7 Y 8, LOCALIDAD AGUA PRIETA.	116,793.47	ESTATAL DIRECTO - PISO	
SUMINISTRO E INSTALACION DE EQUIPO DE BOMBEO Y ELECTRIFICACION SOLAR DE POZO, DOMICILIO CONOCIDO, EJIDO OQUITA MONTENEGRO.	139,748.44	ESTATAL DIRECTO - PISO	
ALUMBRADO EN CALLE JON 42-43, AVENIDA 20-24, LOCALIDAD AGUA PRIETA.	87,395.56	ESTATAL DIRECTO - PISO	
ALUMBRADO EN CALLE JON 50-51, AVENIDA 6-9, LOCALIDAD AGUA PRIETA.	89,750.36	ESTATAL DIRECTO - PISO	
AMPLIACION DE RED DE ENERGIA ELECTRICA EN CALLE JON 42-43 AVENIDA 20-24, LOCALIDAD AGUA PRIETA.	361,585.28	ESTATAL DIRECTO - PISO	
AMPLIACION DE RED DE ENERGIA ELECTRICA EN CALLE 50-51 AVENIDA 6-9, LOCALIDAD AGUA PRIETA.	306,370.04	ESTATAL DIRECTO - PISO	
AMPLIACION DE RED DE ENERGIA ELECTRICA EN CALLE 43 AVENIDA 4-5, LOCALIDAD AGUA PRIETA.	27,640.48	ESTATAL DIRECTO - PISO	
ELECTRIFICACION EN CALLE 26 Y 27, AVENIDA INDUSTRIAL, LOCALIDAD AGUA PRIETA.	28,821.15	ESTATAL DIRECTO - PISO	
ELECTRIFICACION DE CALLE JON 38-39 A CALLE JON 39-40, AVENIDA 15, LOCALIDAD AGUA PRIETA.	56,646.63	ESTATAL DIRECTO - PISO	
AMPLIACION DE LA RED DE ELECTRIFICACION EN CALLE 44 AVENIDA 18, LOCALIDAD AGUA PRIETA.	180,726.84	ESTATAL DIRECTO - PISO	
AMPLIACION DE LA RED DE ELECTRIFICACION EN CALLE JON 42 Y 43 AVENIDA 29, LOCALIDAD AGUA PRIETA.	56,369.96	ESTATAL DIRECTO - PISO	
CONSTRUCCION DE FORO MULTIFUNCIONAL MUNICIPAL, CALLE 6, AVENIDA 15, LOCALIDAD AGUA PRIETA.	486,105.37	ESTATAL DIRECTO - PISO	
CONSTRUCCION DE CENTRO DE ATENCION A MIGRANTES, CALLE 1 ENTRE AVENIDAS 3 Y FFCC, LOCALIDAD AGUA PRIETA.	509,913.16	ESTATAL DIRECTO - PISO	
SUMINISTRO E INSTALACION DE SENALMIENTOS VERTICALES VIALES, CALLES INTERNACIONAL Y 10, ENTRE AVENIDAS 3 Y 20, LOCALIDAD AGUA PRIETA.	98,000.00	ESTATAL DIRECTO - PISO	
CONSTRUCCION DE CANCHA MULTIDEPORTIVA EN ESCUELA PRIMARIA COMUNITARIA, DOMICILIO CONOCIDO, SALIDA NORTE DE LA LOCALIDAD PALOS CHINOS.	297,500.00	ESTATAL DIRECTO - PISO	
CONSTRUCCION DE TECHUMBRE Y AMPLIACION DE CANCHA CIVICO DEPORTIVA EN ESCUELA PRIMARIA FRANCISCO SARABIA, DOMICILIO CONOCIDO, LOCALIDAD PIEDRAS VERDES.	297,500.00	ESTATAL DIRECTO - PISO	
CONSTRUCCION DE COMEDOR (1RA ETAPA) EN ESCUELA PRIMARIA REVOLUCION, CALLE MIGUEL HIDALGO ESQUINA CON ALTAMIRANO, LOCALIDAD ALAMOS.	212,500.00	ESTATAL DIRECTO - PISO	
CONSTRUCCION DE CERCO EN FACHADA PRINCIPAL EN PREESCOLAR ROSAURA ZAPATA, CALLES CARRANZA Y 5 DE FEBRERO, BARRIO LA CAMPANA, LOCALIDAD ALAMOS.	212,500.00	ESTATAL DIRECTO - PISO	
CONSTRUCCION DE COMEDOR (1RA ETAPA) EN COLEGIO DE BACHILLERES DEL ESTADO DE SONORA, CALLE CARLOS A. RIVERO, COLONIA LOS GUAYAPARINES, LOCALIDAD ALAMOS.	170,000.00	ESTATAL DIRECTO - PISO	
CONSTRUCCION DE CANCHA DE USOS MULTIPLES, UBICADA A 100 MTS DE CARRETERA ALAMOS - SAN BERNARDO, DE LA LOCALIDAD LA HIGUERA.	335,000.30	ESTATAL DIRECTO - PISO	
CONSTRUCCION DE AREA DEPORTIVA, UBICADA A UN COSTADO DEL CAMINO PRINCIPAL DE LA LOCALIDAD LIBALAMA.	425,000.00	ESTATAL DIRECTO - PISO	
CONSTRUCCION DE CAMPO DEPORTIVO, DOMICILIO CONOCIDO A UN COSTADO DE LA ESCUELA PRIMARIA, LOCALIDAD COCHIBAMPO.	297,500.00	ESTATAL DIRECTO - PISO	
CONSTRUCCION DE PLAZA CON AREAS VERDES, A UN COSTADO DE CARRETERA PRINCIPAL, LOCALIDAD LOS TANGUES.	850,000.00	ESTATAL DIRECTO - PISO	
CONSTRUCCION DE MURO Y TECHO EN EDIFICIO DEL SINDICATO UNICO DE TRABAJADORES DEL MUNICIPIO DE ALAMOS, CALLE PEDRO RIVERA, ENTRE CALLES JESUS GARCIA Y NELLEROS, COLONIA FERROCARRIL, LOCALIDAD ALAMOS.	212,500.00	ESTATAL DIRECTO - PISO	

CONSTRUCCIÓN DE CENTRO CEREMONIAL, UBICADO A UN COSTADO DE CARRETERA ALAMOS MASIACA, LOCALIDAD TOUBAMPO.	323,962.00	ESTATAL DIRECTO - PISO
CONSTRUCCIÓN DE PAVIMENTO A BASE DE GARPETA ASFÁLTICA EN CALLE FELIX GÓMEZ, ENTRE CALLES JOSEFA ORTIZ DE DOMÍNGUEZ Y MIGUEL HIDALGO, LOCALIDAD ALTAR.	406,389.25	ESTATAL DIRECTO - PISO
SUMINISTRO E INSTALACION DE PUERTA VEHICULAR METÁLICA EN ESCUELA PRIMARIA RAUL PONCE BERATT, AVENIDA DOCTOR GODINEZ ENTRE RUBEN POMPA Y CEMENTERIO, LOCALIDAD ALTAR.	18,857.31	ESTATAL DIRECTO - PISO
REHABILITACIÓN DE CANCHA DE USOS MÚLTIPLES LAS LOMAS, UBICADO CALLE VENUSTIANO CARRANZA ENTRE ALLENDE Y OBRERÓN, COLONIA LAS LOMAS, LOCALIDAD ALTAR.	399,000.00	ESTATAL DIRECTO - PISO
CONSTRUCCIÓN DE SANITARIOS PARA HOMBRES Y MUJERES EN PANTEÓN MUNICIPAL CALLES RUBEN POMPA E ISABEL LA CATÓLICA, COLONIA BUENOS AIRES, LOCALIDAD ALTAR.	313,412.58	ESTATAL DIRECTO - PISO
REHABILITACIÓN DE ROSCO EN PLAZA MUNICIPAL, UBICADO EN AVENIDA DOCTOR GODINEZ ENTRE IGNACIO ZARAGOZA Y MIGUEL HIDALGO, LOCALIDAD ALTAR.	18,553.45	ESTATAL DIRECTO - PISO
CONSTRUCCIÓN DE DOS MÓDULOS SANITARIOS EN CENTRO DE SALUD, UBICADO EN AVENIDA RODOLFO GODINEZ Y FELIX GÓMEZ, COLONIA CENTRO, LOCALIDAD ALTAR.	94,598.53	ESTATAL DIRECTO - PISO
IMPERMEABILIZACIÓN, CONSTRUCCIÓN DE PORTÓN Y FIRMES EN EDIFICIO DEL H. AYUNTAMIENTO, CALLES ZARAGOZA Y GAYTÁN, COLONIA CENTRO, LOCALIDAD ALTAR.	100,134.13	ESTATAL DIRECTO - PISO
CONSTRUCCIÓN DE PISO DE CONCRETO ESTAMPADO, INSTALACIÓN DE MÓDULOS INFANTILES Y APARATOS DE EJERCICIO EN CAMELLÓN LA ANGOSTURA, ENTRE CALLE MIGUEL HIDALGO FINAL NORTE Y CALLE FELIX MORIN, LOCALIDAD ALTAR.	671,044.41	ESTATAL DIRECTO - PISO
CONSTRUCCIÓN DE DOS MÓDULOS CON BANCA PARA PARADA DE CAMIONES, ACCESO A LA LOCALIDAD EJIDO 16 DE SEPTIEMBRE.	148,664.00	ESTATAL DIRECTO - PISO
PAVIMENTACIÓN CON CONCRETO HIDRAULICO EN CALLE LAZARO CARDENAS FINAL, ENTRE AVENIDAS JUÁREZ Y SIN NOMBRE, EN LOCALIDAD DE ARIVECHI	262,140.00	ESTATAL DIRECTO - PISO
REHABILITACIÓN DE LA CASA DEL ESTUDIANTE, CALLE CHAUHTEMOC ESQUINA CON MORELOS, LOCALIDAD ARIVECHI	372,300.00	ESTATAL DIRECTO - PISO
REHABILITACIÓN DE PALACIO MUNICIPAL (1º ETAPA), UBICADO EN CALLE GUERRERO ENTRE INDEPENDENCIA Y CHAUHTEMOC, LOCALIDAD TARACHI.	316,368.91	ESTATAL DIRECTO - PISO
CONSTRUCCIÓN DE BANOS PARA EL COMEDOR EN EDIFICIO DEL DIF, UBICADO EN CALLE SIN NOMBRE FRENTE A PLAZA PÚBLICA, LOCALIDAD TARACHI	123,420.00	ESTATAL DIRECTO - PISO
CONSTRUCCIÓN DE DRENAJE PLUVIAL, EN SALIDA SUR DE ARIVECHI, FRENTE A CORRALES DE ASOCIACIÓN GANADERA LOCAL, LOCALIDAD DE ARIVECHI	106,630.00	ESTATAL DIRECTO - PISO
PAVIMENTACIÓN A BASE DE CONCRETO HIDRAULICO EN CALLE ADOLFO ALCÁNTAR ENTRE CALLES FRANCISCO JAVIER MINA Y PEDRO GARCÍA CONDE, LOCALIDAD DE ARIZPE.	165,320.00	ESTATAL DIRECTO - PISO
PAVIMENTACIÓN A BASE DE CONCRETO HIDRAULICO EN CALLE ADOLFO ALCÁNTAR ENTRE CALLES JOSÉ MARÍA MORELOS Y PEDRO GARCÍA CONDE, LOCALIDAD DE ARIZPE.	163,632.00	ESTATAL DIRECTO - PISO
PAVIMENTACIÓN A BASE DE CONCRETO HIDRAULICO EN CALLE JESUS CRUZ VILLASENOR ENTRE CALLE JÓN SIN NOMBRE Y CALLE ESTADIO, LOCALIDAD DE ARIZPE.	215,695.00	ESTATAL DIRECTO - PISO
PAVIMENTACIÓN A BASE DE CONCRETO HIDRAULICO EN CALLE JENOVERACHI ENTRE CALLES GENERAL DIÓDORO CORELLA Y CERRO, LOCALIDAD DE ARIZPE.	155,693.00	ESTATAL DIRECTO - PISO
CONSTRUCCIÓN DE VADO EN ACCESO A LA LOCALIDAD DE BUENA VISTA A 100 METROS DE LA LOCALIDAD DE BUENA VISTA, LOCALIDAD DE ARIZPE.	592,706.00	ESTATAL DIRECTO - PISO
CONSTRUCCIÓN DE TEJABÁN EN ÁREA CÍVICA EN ESCUELA PRIMARIA MIGUEL HIDALGO Y COSTILLA, CALLE REVOLUCIÓN ESQUINA CON CAÑÓN DEL WUERTO, LOCALIDAD DE ARIZPE.	243,099.00	ESTATAL DIRECTO - PISO
CONSTRUCCIÓN DE CERCO PERIMETRAL EN PANTEÓN MUNICIPAL UBICADO EN CARRETERA ESTATAL NO. 43, KM 29+600, LOCALIDAD ATIL.	101,396.40	ESTATAL DIRECTO - PISO
CONSTRUCCIÓN DE PALAPA Y GUARNICIONES EN PARQUE INDEPENDENCIA (1ª ETAPA), UBICADO EN CALLES SANTA TERESA Y FEDERICO JORGE CELAYA, LOCALIDAD ATIL.	577,900.76	ESTATAL DIRECTO - PISO
CONSTRUCCIÓN Y REHABILITACIÓN DE CERCO PERIMETRAL EN RELLENO SANITARIO MUNICIPAL UBICADO EN CAMINO ATIL - LA SANGRE KM 2+460, LOCALIDAD ATIL.	101,406.67	ESTATAL DIRECTO - PISO
INSTALACIÓN DE SUBESTACIÓN EXISTENTE EN CENTRO DE USOS MÚLTIPLES, UBICADO EN CALLES OBRERÓN Y CHAUHTEMOC, LOCALIDAD ATIL.	42,159.78	ESTATAL DIRECTO - PISO

REHABILITACIÓN DE CASA DEL MAESTRO, UBICADA EN AVENIDA FEDERICO JORGE CELAYA, ENTRE CALLES MADERO Y EMILIANO ZAPATA, LOCALIDAD ATIL.	387,689.38	ESTATAL DIRECTO - PISO
CONSTRUCCIÓN DE PAVIMENTO DE CONCRETO HIDRAULICO EN PERIFERICO ORIENTE, ENTRE CALLE DE LA GLORIETA Y SALIDA A NACORI, LOCALIDAD BACADERHUACHI.	226,905.00	ESTATAL DIRECTO - PISO
CONSTRUCCIÓN DE PAVIMENTO DE CONCRETO HIDRAULICO EN CALLE DE LA GLORIETA, ENTRE SALIDA A NACORI Y PERIFERICO ORIENTE, LOCALIDAD BACADERHUACHI.	282,376.00	ESTATAL DIRECTO - PISO
CONSTRUCCIÓN DE BANQUETAS Y ANDADORES EN GLORIETA, UBICADO EN DOMICILIO CONOCIDO, FRENTE A ESTADIO DE BEISBOL, SALIDA A NACORI CHICO, LOCALIDAD BACADERHUACHI.	357,713.00	ESTATAL DIRECTO - PISO
PAVIMENTACIÓN DE CALLEJÓN MOCTEZUMA, CALLE LUIS DONALDO COLOSO Y LA CALLE FRANCISCO VILLA, EN LA LOCALIDAD DE BACANORA.	167,239.22	ESTATAL DIRECTO - PISO
PAVIMENTACIÓN CON CONCRETO HIDRAULICO EN CARRETERA BACANORA - DESTACAMENTO KM 0+560, EN ENTRONQUE DE LA CARRETERA BACANORA - SAHUARIPA, LOCALIDAD BACANORA.	185,725.00	ESTATAL DIRECTO - PISO
REMODELACION DEL MIRADOR "LA CAPILLA", CARRETERA ESTATAL NO. 20, BACANORA-SAHUARIPA, KM 185+500, EN LA LOCALIDAD DE BACANORA.	66,239.53	ESTATAL DIRECTO - PISO
REMODELACION DE LA PLAZA PÚBLICA, CALLE LUIS DONALDO COLOSO Y LA CALLE FRANCISCO VILLA, EN LA LOCALIDAD DE BACANORA.	171,780.40	ESTATAL DIRECTO - PISO
REMODELACION DE LOS BANOS DEL MUSEO ESTATAL DE BACANORA, CALLE LUIS DONALDO COLOSO Y LA CALLE FRANCISCO VILLA, EN LA LOCALIDAD DE BACANORA.	72,216.54	ESTATAL DIRECTO - PISO
REHABILITACIÓN DE AUDITORIO CÍVICO MUNICIPAL, CALLE LUIS DONALDO COLOSO, A UN COSTADO DE LA BIBLIOTECA PÚBLICA, LOCALIDAD BACANORA.	449,409.79	ESTATAL DIRECTO - PISO
SUMINISTRO Y COLOCACIÓN DE PISOS DE CERÁMICA EN AULAS DEL CECYTEC, CALLE MÉXICO Y AVENIDA DEL ALBERGUE, LOCALIDAD BACERAC.	158,198.00	ESTATAL DIRECTO - PISO
REHABILITACIÓN DEL SISTEMA DE AGUA POTABLE EN CALLE LOS ALMAGENES Y AVENIDA BATACHI, AL NORTE DE LA LOCALIDAD, LOCALIDAD BACERAC.	124,730.00	ESTATAL DIRECTO - PISO
CONSTRUCCIÓN DE ESCALINATAS DE CONCRETO HIDRAULICO Y MURO DE CONTENCIÓN EN CALLE DURANGO FINAL, ENTRE AVENIDA NIÑOS HÉROES Y 16 DE SEPTIEMBRE, LOCALIDAD BACERAC.	99,407.00	ESTATAL DIRECTO - PISO
CONSTRUCCIÓN DE MURO DE CONTENCIÓN Y BANQUETAS EN MIRADOR BELLA VISTA, CALLE SINALOA Y AVENIDA PUERTA DEL SOL, LOCALIDAD BACERAC	157,818.00	ESTATAL DIRECTO - PISO
CONSTRUCCIÓN EN LA LOCALIDAD, AVENIDA RIO BAVISPE, BOULEVARD PROTECCIÓN EN LA LOCALIDAD, AVENIDA RIO BAVISPE, BOULEVARD REVOLUCIÓN ACCESOS PRINCIPALES, LOCALIDAD BACERAC.	125,664.00	ESTATAL DIRECTO - PISO
REHABILITACIÓN DE LA RED HIDROSANITARIA, CALLE JOSÉ MARÍA MORELOS ENTRE CALLES SIN NOMBRE CALLE SUR DEL ESTADIO DE BEISBOL, LOCALIDAD BACERAC.	200,950.00	ESTATAL DIRECTO - PISO
CONSTRUCCIÓN DE PAVIMENTO DE CONCRETO HIDRAULICO EN CALLE CHAPARACO, ENTRE CARRETERA CANANEA-ARIZPE Y CALLE BUCHUNÁMICH, LOCALIDAD UNÁMICH.	209,880.10	ESTATAL DIRECTO - PISO
CONSTRUCCIÓN DE PAVIMENTO DE CONCRETO HIDRAULICO EN CALLE UBICADA A UN COSTADO DE LA ESCUELA VASCO DE QUIROGA, ENTRE CARRETERA CANANEA-ARIZPE Y CALLE BUCHUNÁMICH.	311,486.39	ESTATAL DIRECTO - PISO
REHABILITACIÓN DE RED DE AGUA POTABLE EN AVENIDA FRANCIA, UBICADA ENTRE BOULEVARD REFORMA Y CALLEJÓN ARIZPE, LOCALIDAD BACCOACHI.	370,531.12	ESTATAL DIRECTO - PISO
SUMINISTRO E INSTALACIÓN DE LUMINARIAS PÚBLICAS SOLARES EN CALLE CANANEA, UBICADA ENTRE AVENIDA GARCÍA MORALES Y AVENIDA FRANCISCO I. MADERO, LOCALIDAD BACCOACHI.	200,232.86	ESTATAL DIRECTO - PISO
CONSTRUCCIÓN DE BANQUETAS ESTAMPADAS EN CALLE IGNACIO TATO UBICADA ENTRE AVENIDA 5 DE MAYO Y AVENIDA FRANCISCO I. MADERO, LOCALIDAD BACCOACHI.	87,398.18	ESTATAL DIRECTO - PISO
AMPLIACIÓN DE RED ELÉCTRICA SECUNDARIA EN COLONIA COLOSO MARES, LOCALIDAD BACUM.	125,202.76	ESTATAL DIRECTO - PISO
AMPLIACIÓN DE RED ELÉCTRICA, CALLE FRANCISCO VILLA ENTRE BENTO JUÁREZ Y CALLE 130, LOCALIDAD BACUM.	433,160.93	ESTATAL DIRECTO - PISO
AMPLIACIÓN DE RED ELÉCTRICA, CALLE LUIS BENÍTEZ ENTRE LUIS DONALDO COLOSO Y CALLE IGNACIO ZARAGOZA, LOCALIDAD DE SAN JOSÉ DE BACUM.	537,197.80	ESTATAL DIRECTO - PISO

REHABILITACIÓN DE CRUZ DEL PERDÓN, CONSTRUCCIÓN Y ELECTRIFICACION DE TECHUMBRE EN PANTEON MUNICIPAL, DOMICILIO CONOCIDO, LOCALIDAD BACUM.	375,388.81	ESTATAL DIRECTO - PISO
APLICACION DE PINTURA EN POSTES DE LUMINARIAS Y BANOS EN PLAZA PUBLICA, BOULEVARD RODOLFO FELIX VALDEZ, ESQUINA CON BELSARIO DOMINGUEZ, LOCALIDAD BACUM.	57,919.80	ESTATAL DIRECTO - PISO
REHABILITACION DE PLAZA PUBLICA DEL CENTRO, CALLES: JUAN MANUEL VALENZUELA, JOSÉ BORBOA, MERCEDÉS AUDEVES Y FRANCISCO JAVIER MINA.	313,347.83	ESTATAL DIRECTO - PISO
REHABILITACION DE PLAZA PUBLICA DE LA COLONIA COLOSIO, CALLES JUAN MANUEL VALENZUELA, BOULEVARD JOSÉ PÉREZ GREGORIO QUIJADA Y ROSARIO, COLONIA COLOSIO, EJIDO FRANCISCO JAVIER MINA.	127,754.18	ESTATAL DIRECTO - PISO
REHABILITACION DE BANOS PUBLICOS EXISTENTES Y CONSTRUCCION DE BANOS EN OFICINAS DE DIF MUNICIPAL, CALLE JESUS GARCIA ENTRE BOULEVARD RODOLFO FELIX VALDEZ Y MIGUEL HIDALGO, LOCALIDAD BACUM.	130,210.80	ESTATAL DIRECTO - PISO
REHABILITACION DE BANOS PUBLICOS EN PALACIO MUNICIPAL Y REHABILITACION DE OFICINA Y BANOS EN PRESIDENCIA MUNICIPAL, CALLE BELZARIO DOMINGUEZ (INTERIOR PALACIO MUNICIPAL), LOCALIDAD BACUM.	196,136.72	ESTATAL DIRECTO - PISO
CONSTRUCCION DE BODEGA Y COLOCACION DE TECHUMBRE A BASE DE LAMINA GALVANIZADA EN ECYTES, UBICADO EN CALLE JOSÉ MARIA MORELOS Y AVENIDA ANTONIO MOLINA, LOCALIDAD BANAMICHI	117,493.00	ESTATAL DIRECTO - PISO
CONSTRUCCION DE BANQUETAS A BASE DE CONCRETO ESTAMPADO Y GUARNICIONES EN AVENIDA CUTLARHUAC, ENTRE CALLES CONSTITUCION Y ALVARO OBREGÓN, LOCALIDAD BANAMICHI	83,366.00	ESTATAL DIRECTO - PISO
CONSTRUCCION DE BANQUETAS A BASE DE CONCRETO ESTAMPADO Y GUARNICIONES EN CALLE JOSÉ MARIA MORELOS, ENTRE AVENIDAS CUAUHTEMOC Y ANTONIO MOLINA, LOCALIDAD BANAMICHI	228,804.00	ESTATAL DIRECTO - PISO
CONSTRUCCION DE BANQUETAS A BASE DE CONCRETO ESTAMPADO Y GUARNICIONES EN AVENIDA CUAUHTEMOC, ENTRE CALLES JOSÉ MARIA MORELOS Y BOULEVARD AGUSTIN FIGUEROA, LOCALIDAD BANAMICHI.	55,248.00	ESTATAL DIRECTO - PISO
REHABILITACION DE LINEA DE DRENAJE EN LA AVENIDA CUTLARHUAC, ENTRE BOULEVARD AGUSTIN FIGUEROA Y CALLE CONSTITUCION, LOCALIDAD BANAMICHI.	134,916.00	ESTATAL DIRECTO - PISO
REHABILITACION DE RED DE ALCANTARILLADO EN CALLE MARTIRES DE 1996, ENTRE AVENIDAS PORVENIR Y UNION, LOCALIDAD BANAMICHI.	223,330.00	ESTATAL DIRECTO - PISO
REHABILITACION DE PAVIMENTO DE 15 CM EN CONCRETO HIDRAULICO EN CALLE PALO BLANCO, ESQUINA CON CALLE LOS NOGALES, COLONIA LOMA NORTE, LOCALIDAD BAVIACORA	270,881.14	ESTATAL DIRECTO - PISO
REHABILITACION DE PAVIMENTO DE 15 CM EN CONCRETO HIDRAULICO EN CALLE ALVARO OBREGÓN, ENTRE CALLES FLORENCIO RUIZ Y CALLE 5 DE MAYO, COLONIA CENTRO, LOCALIDAD BAVIACORA.	215,457.46	ESTATAL DIRECTO - PISO
SUMINISTRO DE ALUMBRADO DE ESTADIO DE FUTBOL, CALLE FLORENCIO RUIZ, A UN COSTADO DEL PUENTE, LOCALIDAD BAVIACORA	86,610.89	ESTATAL DIRECTO - PISO
REHABILITACION DE PARQUE RECREATIVO LOMA NORTE, CALLE LOS PINOS FINAL, COLONIA LOMA NORTE, LOCALIDAD MAZOCACAHUI	302,146.26	ESTATAL DIRECTO - PISO
REHABILITACION DE PLAZA PUBLICA, UBICADA EN BOULEVARD MAZOCACAHUI A UN COSTADO DE LA CANCHA PUBLICA, LOCALIDAD MAZOCACAHUI.	234,288.33	ESTATAL DIRECTO - PISO
REHABILITACION DE PUENTE COLGANTE PEATONAL DOMICILIO CONOCIDO FRENTE A ESCUELA PRIMARIA, A UN COSTADO DE LA TIENDADICONSAL, LOCALIDAD LA AURORA.	196,743.01	ESTATAL DIRECTO - PISO
REHABILITACION DE BANQUETAS ESTAMPADAS EN VARIAS CALLES DE LA COLONIA CENTRO, LOCALIDAD BAVIACORA.	267,824.64	ESTATAL DIRECTO - PISO
CONSTRUCCION DE CERCO PERIMETRAL EN ESCUELA TELESECUNDARIA NO. 25-D, BOULEVARD PRINCIPAL Y CALLE MORENO DE LA LOCALIDAD SAN MIGUELITO.	396,761.00	ESTATAL DIRECTO - PISO
AMPLIACION DE ALUMBRADO EN PLAZA PUBLICA, UBICADA EN CALLE PRINCIPAL DE LA LOCALIDAD CALERA.	125,545.00	ESTATAL DIRECTO - PISO
PROTECCION DE ACCESOS PRINCIPALES Y PARRILLAS DE POTABEE, LOCALIDAD SAN MISIELEITO.	67,858.00	ESTATAL DIRECTO - PISO
CONSTRUCCION DE CERCO PERIMETRAL CON MALLA CICLONICA EN RELENO SANITARIO, DOMICILIO CONOCIDO, CARRETERA A AGUA PRIETA, LOCALIDAD BANISPE.	234,255.00	ESTATAL DIRECTO - PISO

REHABILITACION DE JARDIN DE NIÑOS NAVEGUEMOS JUNTOS, CALLE DE COMISARIA EN LA LOCALIDAD PAREDONCITO.	209,355.00	ESTATAL DIRECTO - PISO
REHABILITACION DE TEMPLO NUESTRA SEÑORA DE GUADALUPE, FRENTE A LA PLAZA PUBLICA LADO SUR ENTRE CALLES GALEANA Y BENITO JUAREZ EN LA COLONIA JECOPACO.	96,019.90	ESTATAL DIRECTO - PISO
REHABILITACION DE IGLESIA ADVENTISTA DEL SEPTIMO DIA, AVENIDA 5 DE FEBRERO ENTRE PINO SUAREZ Y FRANCISCO I. MADERO, EN LA LOCALIDAD DE VILLA JUAREZ.	274,085.22	ESTATAL DIRECTO - PISO
CONSTRUCCION DE TEJABAN E INSTALACION DE JUEGOS INFANTILES EN ESCUELA PRIMARIA SOR JUANA INES DE LA CRUZ, UBICADA EN CALLE UNICA DEL EJIDO SAN DIEGO.	95,562.24	ESTATAL DIRECTO - PISO
CONSTRUCCION DE GRADAS E ILUMINACION EN AREA DE RODEO, CALLE ABELARDO L. RODRIGUEZ FINAL, PONIENTE, LOCALIDAD BENJAMIN HILL.	345,959.54	ESTATAL DIRECTO - PISO
CONSTRUCCION DE CERCO PERIMETRAL DE MALLA CICLONICA E ILUMINACION EN CAMPO DE BEISBOL INFANTIL, CALLES JESUS ENCINAS Y ONCEAVA, COLONIA SAN FERNANDO SUR, LOCALIDAD BENJAMIN HILL.	369,505.97	ESTATAL DIRECTO - PISO
CONSTRUCCION DE CHAPOTEADERO, TEJABAN Y CERCO DE MALLA CICLONICA EN PLAZA PUBLICA, CALLE PRINCIPAL, A UN COSTADO DE LA CARRETERA INTERNACIONAL, EJIDO SAN MIGUEL.	250,470.26	ESTATAL DIRECTO - PISO
CONSTRUCCION DE PAVIMENTO DE CONCRETO HIDRAULICO, CALLE LAS ESTRELLAS ENTRE AVENIDA "M" Y AVENIDA "L", COLONIA LADRILLERA, LOCALIDAD DE CABORCA.	498,893.00	ESTATAL DIRECTO - PISO
CONSTRUCCION DE TEJABAN METALICO EN CANCHA CIVICA EN ESCUELA PRIMARIA 6 DE ABRIL, CALLE 8, ENTRE AVENIDAS "G" Y "H", LOCALIDAD CABORCA.	381,327.00	ESTATAL DIRECTO - PISO
CONSTRUCCION DE BANOS Y REHABILITACION ELECTRICA EN ESCUELA TELESECUNDARIA NO. 340, CALLE SIN NOMBRE, EN EJIDO JESUS GARCIA.	148,072.00	ESTATAL DIRECTO - PISO
CONSTRUCCION DE BANOS, PINTURA, Y REHABILITACION ELECTRICA EN ESCUELA TELESECUNDARIA NO. 289, CALLE FINAL SUR DEL EJIDO JOSEFA ORTIZ DE DOMINGUEZ.	170,541.00	ESTATAL DIRECTO - PISO
CONSTRUCCION DE BANOS EN ESCUELA PRIMARIA JUSTO SIERRA, A 500 METROS AL NORTE DE LA CARRETERA PEÑASCO-CABORCA, EJIDO MORELOS.	179,758.53	ESTATAL DIRECTO - PISO
TERMINACION DE CANCHA MULTIFUNCCIONAL EN CALLE 1, ENTRE AVENIDAS "F" Y "G", FRENTE A ESCUELA PRIMARIA PLUTARCO ELIAS CALLES, LOCALIDAD EJIDO SAN FELIPE.	185,000.00	ESTATAL DIRECTO - PISO
TERMINACION DE CANCHA MULTIFUNCCIONAL, DOMICILIO CONOCIDO, FRENTE A ESCUELA PRIMARIA JOSÉ MARIA MORELOS, LOCALIDAD EJIDO LA 15.	185,000.00	ESTATAL DIRECTO - PISO
TERMINACION DE CANCHA MULTIFUNCCIONAL, DOMICILIO CONOCIDO, FRENTE A PLAZA MUNICIPAL, LOCALIDAD EJIDO EL COYTE.	185,000.00	ESTATAL DIRECTO - PISO
TERMINACION DE CANCHA MULTIFUNCCIONAL, DOMICILIO CONOCIDO FRENTE AL PARQUE, A UN COSTADO DEL JARDIN DE NIÑOS, LOCALIDAD EJIDO JESUS GARCIA.	185,000.00	ESTATAL DIRECTO - PISO
TERMINACION DE CANCHA MULTIFUNCCIONAL, DOMICILIO CONOCIDO FRENTE A ESCUELA PRIMARIA ALVARO OBREGÓN, LOCALIDAD EJIDO ALVARO OBREGÓN.	185,000.00	ESTATAL DIRECTO - PISO
TERMINACION DE CANCHA MULTIFUNCCIONAL, CALLE 2, ENTRE AVENIDAS "B" Y "C" A ESPALDAS DE LA ESCUELA TELE SECUNDARIA, LOCALIDAD EJIDO MEXICO 68.	185,000.00	ESTATAL DIRECTO - PISO
TERMINACION DE CANCHA MULTIFUNCCIONAL, BOULEVARD PRINCIPAL A 100 M DE LA ESCUELA PRIMARIA, LOCALIDAD EJIDO LA ALMITA.	185,000.00	ESTATAL DIRECTO - PISO
REHABILITACION DE CERCO EN CANCHA DE FUTBOL RAPIDO EN UNIDAD DEPORTIVA LAS TORRES, CALLE 30 ENTRE AVENIDA EDUARDO ESTRELLA Y AVENIDA "A", LOCALIDAD DE CABORCA.	312,823.00	ESTATAL DIRECTO - PISO
AMPLIACION DE RED ELECTRICA EN CALLE CUARTA Y BENITO JUAREZ, POBLADO PLUTARCO ELIAS CALLES.	406,455.00	ESTATAL DIRECTO - PISO
AMPLIACION DE RED ELECTRICA EN CALLE SEXTA Y BENITO JUAREZ, POBLADO PLUTARCO ELIAS CALLES, LOCALIDAD CABORCA.	312,329.00	ESTATAL DIRECTO - PISO
AMPLIACION DE RED ELECTRICA EN CALLE QUINTA Y BENITO JUAREZ, POBLADO PLUTARCO ELIAS CALLES, LOCALIDAD CABORCA.	306,894.00	ESTATAL DIRECTO - PISO
AMPLIACION DE RED DE ELECTRICACION Y SUBESTACION EN CALLE SEXTIMA Y BENITO JUAREZ, EN LA LOCALIDAD DE PLUTARCO ELIAS CALLES.	319,130.06	ESTATAL DIRECTO - PISO
REHABILITACION DE PARQUE PUBLICO BENITO JUAREZ, AVENIDA "C" ENTRE CALLES 4 Y 5, COLONIA BENITO JUAREZ, EN LA LOCALIDAD DE CABORCA.	159,746.00	ESTATAL DIRECTO - PISO

REHABILITACIÓN DE PARQUE PÚBLICO EN COLONIA VENTARRÓN, CALLE MARIA JESUS MENDOZ ENTRE CALLES TUBUTAMIA Y MIENDENA, EN LA LOCALIDAD DE CABORCA.	142,778.00	ESTATAL DIRECTO - PISO
REHABILITACIÓN DE PARQUE PÚBLICO EN COLONIA AVIACION, CALLE 17 ENTRE AVENIDAS "X" Y "Y", COLONIA AVIACION, EN LA LOCALIDAD DE CABORCA.	158,746.00	ESTATAL DIRECTO - PISO
REHABILITACION DE CENTRO DE SALUD, CALLE "A" ENTRE 1 Y 2, LOCALIDAD EL DESEMBOQUE.	347,095.00	ESTATAL DIRECTO - PISO
APLICACION DE PINTURA EN JARDIN DE NIÑOS LAUREANIA WRIGHT, CALLE ENRIQUE PESTALOZZI Y MARIA MENDIVIL, COLONIA MUNICIPIO LIBRE, LOCALIDAD CIUDAD OBRERON.	31,470.95	ESTATAL DIRECTO - PISO
IMPERMEABILIZACION DE AZOTEA Y APLICACION DE PINTURA EN JARDIN DE NIÑOS JAMIE SABINES, CALLES GORRION Y GOLONDRINAS, COLONIA AVES DEL CASTILLO, LOCALIDAD CIUDAD OBRERON.	63,600.75	ESTATAL DIRECTO - PISO
REHABILITACION DE TEJABAN Y APLICACION DE PINTURA EN CENTRO EDUCATIVO PREESCOLAR INDIGENA LA HUERTA, DOMICILIO CONOCIDO, CAMINO CARRETERO EL CONTI - COCORIT, LOCALIDAD COCORIT.	13,553.89	ESTATAL DIRECTO - PISO
APLICACION DE PINTURA EN JUEGOS INFANTILES DEL JARDIN DE NIÑOS ARMIDA GONZALEZ CASTRO, CALLE CRUZADA, ENTRE ALMENAR Y CAPILLA REAL, FRACCIONAMIENTO URB VILLAS DEL REY, LOCALIDAD CIUDAD OBRERON.	11,423.38	ESTATAL DIRECTO - PISO
CONSTRUCCION DE SUBESTACION ELECTRICA EN ESCUELA PRIMARIA NUEVA CREACION, CALLE MICAELA CASTELO LIMON Y GERMAN PABLOS, COLONIA PIONEROS DE CAJEME, LOCALIDAD CIUDAD OBRERON.	191,558.18	ESTATAL DIRECTO - PISO
CONSTRUCCION DE BANQUETA EN ACCESO PRINCIPAL EN ESCUELA SECUNDARIA GENERAL NO. 4 PROFESOR JOSÉ L. GUERRA, CALLE JESUS GARCÍA, ENTRE MICHOCÁN Y OTANCARHU FOVISSSTE II, LOCALIDAD CIUDAD OBRERON.	46,362.95	ESTATAL DIRECTO - PISO
CONSTRUCCION DE TEJABAN EN ESCUELA TELESECUNDARIA NO. 141 SIGIFREDO VALENZUELA PORTILLO, DOMICILIO CONOCIDO DE LA LOCALIDAD DE GUAMÚCHIL.	487,740.33	ESTATAL DIRECTO - PISO
CONSTRUCCION DE TEJABAN EN ESCUELA PRIMARIA CLUB DE GOLF NO. 1, CALLE ALVARO OBRERON, ENTRE AVENIDAS AGUASCALIENTES Y QUERÉTARO, LOCALIDAD ESPERANZA.	359,418.83	ESTATAL DIRECTO - PISO
CONSTRUCCION DE TEJABAN EN ESCUELA PRIMARIA FORD 122 BENITO JUÁREZ, CALLES 5 DE FEBRERO Y 20 DE NOVIEMBRE, COLONIA TOBARITO, LOCALIDAD MARTER, GÓMEZ.	487,740.33	ESTATAL DIRECTO - PISO
CONSTRUCCION DE TEJABAN Y BANQUETA EN ESCUELA PRIMARIA BENITO JUÁREZ, BOULEVARD CTM Y MICHOCÁN, LOCALIDAD EJIDO ROBLES CASTILLO.	353,570.54	ESTATAL DIRECTO - PISO
CONSTRUCCION DE TEJABAN EN ESCUELA PREPARATORIA OTIS NO. 69, CALLE CONSTITUCION Y CALZADA FRANCISCO VILLANUEVA, COLONIA BENITO JUÁREZ, LOCALIDAD CIUDAD OBRERON.	487,740.33	ESTATAL DIRECTO - PISO
CONSTRUCCION DE BARRA PERIMETRAL EN PARQUE PUBLICO VILLA CALIFORNIA, CALLES ONAVAS Y BAVISPE, FRACCIONAMIENTO VILLA CALIFORNIA, LOCALIDAD CIUDAD OBRERON.	107,180.90	ESTATAL DIRECTO - PISO
REHABILITACION DE PARQUE PUBLICO 18 DE MARZO, CALLES 18 DE MARZO Y SEGUNDA, COLONIA LUIS ECHEVERRIA, LOCALIDAD CIUDAD OBRERON.	234,712.71	ESTATAL DIRECTO - PISO
REHABILITACION DE PARQUE PUBLICO FOVISSSTE II - NORTE, CALLES NISPERO Y MANGO, COLONIA FOVISSSTE II, LOCALIDAD CIUDAD OBRERON.	175,941.42	ESTATAL DIRECTO - PISO
REHABILITACION DE PARQUE 1° DE MAYO, CALLES MARTIRES DE RIO BLANCO Y TOLUCA, COLONIA PRIMERO DE MAYO, LOCALIDAD CIUDAD OBRERON.	296,320.86	ESTATAL DIRECTO - PISO
REHABILITACION DE PARQUE PROVIDENCIA, CALLES EMILIANO ZAPATA Y JOSEFA ORTIZ DE DOMINGUEZ, LOCALIDAD PROVIDENCIA.	175,784.01	ESTATAL DIRECTO - PISO
REHABILITACION DE PARQUE DEL VALLE, CALLES RIO TAMESIS Y RIO NAZAS, COLONIA DEL VALLE, COLONIA PRIMERO DE MAYO, LOCALIDAD CIUDAD OBRERON.	326,550.80	ESTATAL DIRECTO - PISO
REHABILITACION DE PARQUE ECHEVERRIA, CALLES PUERTO VALLARTA Y PUERTO DE ACAPULCO, COLONIA LUIS ECHEVERRIA, LOCALIDAD CIUDAD OBRERON.	195,172.99	ESTATAL DIRECTO - PISO
REHABILITACION DE PARQUE PUBLICO LIBERTAD ORIENTE, CALLES PASADO DE LOS ARBRES Y RIO SAN MIGUEL, COLONIA LIBERTAD, LOCALIDAD CIUDAD OBRERON.	267,776.12	ESTATAL DIRECTO - PISO
REHABILITACION DE PARQUE PUBLICO BELTRONES, BOULEVARD DE LA RIVERA CALLE CASCAIDA DE ORO, COLONIA BELTRONES, LOCALIDAD CIUDAD OBRERON.	233,804.84	ESTATAL DIRECTO - PISO

REHABILITACION DE PARQUE PUBLICO FRANCISCO VILLA, CALLE FRANCISCO VILLA, ENTRE EMILIANO ZAPATA Y FRANCISCO SARABIA, LOCALIDAD PUEBLO YAQUI.	313,864.01	ESTATAL DIRECTO - PISO
REHABILITACION DE PARQUE PUBLICO LAS PRADERAS, CALLE PASO DE LAS PRADERAS Y PASO DE LOS NOGALES, COLONIA VILLA BONITA, LOCALIDAD CIUDAD OBRERON.	223,407.11	ESTATAL DIRECTO - PISO
REHABILITACION DE PARQUE PUBLICO DEL CAMPESTRE, CALLES LAGUNAS Y CAMPESTRE, FRACCIONAMIENTO VILLAS DEL CAMPESTRE, LOCALIDAD CIUDAD OBRERON.	232,089.44	ESTATAL DIRECTO - PISO
REHABILITACION DE PARQUE PUBLICO LOS ARCOS, CALLES PÉNJAMO Y MARAVATIO, COLONIA LOS ARCOS, LOCALIDAD CIUDAD OBRERON.	236,860.90	ESTATAL DIRECTO - PISO
REHABILITACION DE PARQUE PUBLICO LOS PIONEROS, CALLES MORELOS Y ZACATECAS, COLONIA ZONA NORTE, LOCALIDAD CIUDAD OBRERON.	329,191.67	ESTATAL DIRECTO - PISO
REHABILITACION DE PARQUE PUBLICO CASA BLANCA, BOULEVARD CASA BLANCA Y CALLE CASA REAL, COLONIA CASA BLANCA, LOCALIDAD CIUDAD OBRERON.	198,127.08	ESTATAL DIRECTO - PISO
REHABILITACION DE PARQUE PUBLICO VILLA CALIFORNIA NORTE, CALLES NOGALES E IMURIS, COLONIA VILLA CALIFORNIA, LOCALIDAD CIUDAD OBRERON.	213,470.68	ESTATAL DIRECTO - PISO
REHABILITACION DE PARQUE PUBLICO MALVINAS, CALLES RAMON LIMÓN Y VENUSTIANO CARRANZA, COLONIA LAS MALVINAS, LOCALIDAD ESPERANZA.	240,620.04	ESTATAL DIRECTO - PISO
REHABILITACION DE TEMPLO EN TERCERA IGLESIA APOSTOLICA DE LA FE EN CRISTO JESUS, CALLE YAQUI NO. 1743 ORIENTE, COLONIA LADRILLERA, LOCALIDAD CIUDAD OBRERON.	261,851.75	ESTATAL DIRECTO - PISO
CONSTRUCCION DE MUROS Y PISO EN CENTRO CRISTIANO CIELO NUEVO, CALLE OLMO DE AGUA Y ABETO, COLONIA BELTRONES, LOCALIDAD CIUDAD OBRERON.	326,515.79	ESTATAL DIRECTO - PISO
CONSTRUCCION DE TECHUMBRE METALICO Y PISO EN TEMPLO EN IGLESIA APOSTOLICA DE LA FE EN CRISTO JESUS, CALLE ALVARO OBRERON, ENTRE JALISCO Y QUERÉTARO, COLONIA CENTRO, LOCALIDAD ESPERANZA.	306,305.24	ESTATAL DIRECTO - PISO
CONSTRUCCION DE ALMACEN EN ESTADIO DE BEIBOL ARSENIO FONTES NAVARRO, CALLE FRANCISCO I. MADERO ENTRE AVENIDA MIGUEL HIDALGO Y AVENIDA REVOLUCION, LOCALIDAD CARBÓ.	120,546.28	ESTATAL DIRECTO - PISO
REHABILITACION A UN COSTADO DEL EDIFICIO DE COMANDANCIA PARA RESGUARDO DE AMBULANCIA DEL H. AYUNTAMIENTO, CALLE ESCOBEDO ENTRE AVENIDAS DOCTOR MOLINA Y MORELIA, LOCALIDAD CARBÓ.	137,411.95	ESTATAL DIRECTO - PISO
REHABILITACION DE EDIFICIO DE COMANDANCIA, CALLE ESCOBEDO ENTRE AVENIDAS DOCTOR MOLINA Y MORELIA, LOCALIDAD CARBÓ.	317,575.89	ESTATAL DIRECTO - PISO
REHABILITACION DE COMEDOR EN IGLESIA PENTECOSTAL, CALLE RAMÓN YOCUPICIO ENTRE ADOLFO RUIZ CORTÍNEZ Y JOSEFA ORTIZ DE DOMINGUEZ, LOCALIDAD CARBÓ.	224,116.31	ESTATAL DIRECTO - PISO
CONSTRUCCION DE GUARNICIONES EN LA CALLE CHIHUAHUA ENTRE CALLES ROSALES Y ARISTA, LOCALIDAD CARBÓ.	190,740.00	ESTATAL DIRECTO - PISO
CONSTRUCCION DE GUARNICIONES EN CALLE SINALOA ENTRE CALLES ARISTA Y EMILIANO ZAPATA, LOCALIDAD CARBÓ.	155,978.08	ESTATAL DIRECTO - PISO
RED DE ALCANTARILLADO EN CALLE DELIA ARNOLD ENTRE CALLES FRANCISCO I. MADERO Y VICENTE GUERRERO, LOCALIDAD CARBÓ.	367,859.32	ESTATAL DIRECTO - PISO
PAVIMENTACION EN CALLE VENUSTIANO CARRANZA, CON AVENIDA MOLINO, LOCALIDAD CUCURPE, MUNICIPIO DE CUCURPE.	450,000.00	ESTATAL DIRECTO - PISO
CONSTRUCCION DE BARRA Y CERCO DE PROTECCION EN ESCUELA TELESECUNDARIA NO. 81, DOMICILIO CONOCIDO BOULEVARD LUIS DONALDO COLOSO, LOCALIDAD CUCURPE.	220,000.00	ESTATAL DIRECTO - PISO
AMPLIACION DE LA RED DE ENERGIA ELECTRICA EN LA LOCALIDAD LA ZORRA, CARRETERA MAGDALENA - CUCURPE, KILOMETRO 32, LOCALIDAD LA ZORRA.	126,500.00	ESTATAL DIRECTO - PISO
CONSTRUCCION DE BARRANCO EN BIBLIOTECA PUBLICA MUNICIPAL, CALLE HIDALGO Y CALLE IÓN ALTAMIRANO, LOCALIDAD CUCURPE.	82,055.00	ESTATAL DIRECTO - PISO
CONDICIONAMIENTO DE SALA DE JUNTAS EN BIENES COMUNALES SAN JAVIER, DOMICILIO CONOCIDO CAMINO SAN JAVIER KILOMETRO 2, LOCALIDAD SAN JAVIER.	39,445.00	ESTATAL DIRECTO - PISO
AMPLIACION DE RED DE ENERGIA ELECTRICA EN CALLE SAMUEL MORENO TERÁN, COLONIA NUEVO SONORA, LOCALIDAD CUMPAAS.	132,600.00	ESTATAL DIRECTO - PISO
CONSTRUCCION DE CERCO EN PANTEON, UBICADO A UN COSTADO DE LA ESCUELA TELESECUNDARIA NO. 177 DE LA LOCALIDAD DE COJO DE AGUA.	125,200.00	ESTATAL DIRECTO - PISO

REHABILITACIÓN DE SALÓN EJIDAL, CALLE HERMOSILLO, CONTIGUO A PLAZA MUNICIPAL, LOCALIDAD TEONATEPEA.	114,750.00	ESTATAL DIRECTO - PISO
CONSTRUCCIÓN DE CAMELIONES Y GUARNICIONES TIPO "I" EN LA ENTRADA DEL KM 5, LOCALIDAD KM 5.	256,825.00	ESTATAL DIRECTO - PISO
REHABILITACIÓN DE PAVIMENTO CON CONCRETO HIDRAULICO EN AVENIDA DEL CARMEN ENTRE CALLES BENITO JUAREZ Y EJIDO, EN LA LOCALIDAD DE DIVISADEROS	260,362.80	ESTATAL DIRECTO - PISO
CONSTRUCCIÓN DE CANCHA DEPORTIVA, EN AVENIDA DEL CARMEN ENTRE MIGUEL ALEMÁN E IGNACIO ZARAGOZA, EN LA LOCALIDAD DE DIVISADEROS.	346,104.18	ESTATAL DIRECTO - PISO
REHABILITACIÓN DE ALUMBRADO PÚBLICO, EN AVENIDA DEL CARMEN, AVENIDA LUIS DONALDO COLOSIO, AVENIDA SONORA, AVENIDA ALVARO OBREGÓN, AVENIDA NIÑOS HEROES, CALLE PLUTARCO ELIAS CALLES, EMILIANO ZAPATA, CALLE BENITO JUAREZ, CALLE EJIDO, AVENIDA IGNACIO ZARAGOZA, CALLE MIGUEL ALEMÁN, AVENIDA CHAPULTEPEC, AVENIDA INDEPENDENCIA, AVENIDA GRECIA EN LA LOCALIDAD DE DIVISADEROS.	164,031.73	ESTATAL DIRECTO - PISO
CONSTRUCCIÓN E INSTALACIÓN DE NOMENCLATURAS, REDUCTORES DE VELOCIDAD Y SEÑALMENTOS, EN LA LOCALIDAD DE DIVISADEROS	170,655.14	ESTATAL DIRECTO - PISO
CONSTRUCCIÓN DE TEJABÁN DE ESTRUCTURA METÁLICA EN CANCHA CIVICA DE ESCUELA PRIMARIA BELISARIO DOMÍNGUEZ, DOMICILIO CONOCIDO, CALLE SIN NOMBRE FRENTE A CARRETERA EJIDO 5 DE JUNIO - BACOBAMPO, LOCALIDAD COLONIA TALAMANTE.	576,011.66	ESTATAL DIRECTO - PISO
CONSTRUCCIÓN DE TEJABÁN DE ESTRUCTURA METÁLICA EN CANCHA CIVICA DE PLANTEL ESCOLAR COBACH, AVENIDA JESUS GARCIA, ENTRE BOULEVARD RAFAELA RODRIGUEZ Y 5 DE MAYO, LOCALIDAD ETCHOJOA.	576,011.66	ESTATAL DIRECTO - PISO
CONSTRUCCIÓN DE TEJABÁN DE ESTRUCTURA METÁLICA EN CANCHA CIVICA DEPREPARATORIA CEYOTES, CALLE PRINCIPAL, ENTRE NUEVO LEÓN Y JOSÉ MARÍA MORELOS, LOCALIDAD BACAME NUEVO.	576,011.66	ESTATAL DIRECTO - PISO
CONSTRUCCIÓN DE TEJABÁN DE ESTRUCTURA METÁLICA EN CANCHA CIVICA DE LA ESCUELA PRIMARIA CONSTITUCIÓN, DOMICILIO CONOCIDO CALLE PRINCIPAL FRENTE A CENTRO DE SALUD, LOCALIDAD MOCORUA.	576,011.66	ESTATAL DIRECTO - PISO
SUMINISTRO E INSTALACIÓN DE EQUIPOS PARA GIMNASIO AL AIRE LIBRE EN CAMPO DEPORTIVO, AVENIDA MÉXICO ENTRE PERIFÉRICO Y CALLE OBREGÓN, LOCALIDAD BACOBAMPO.	77,439.71	ESTATAL DIRECTO - PISO
CONSTRUCCIÓN DE GRADAS, DOG-OUT Y BACKSTOP EN ESTADIO DE BEISBOL, CALLE 20 DE NOVIEMBRE, FRENTE A CANAL SECUNDARIO DE LA LOCALIDAD LA VASCONIA.	247,933.45	ESTATAL DIRECTO - PISO
SUMINISTRO E INSTALACIÓN DE EQUIPOS PARA GIMNASIO AL AIRE LIBRE EN PLAZA PÚBLICA, CALLE MARIANO MATAMOROS ENTRE SONORA Y NAYARIT, LOCALIDAD BACAME NUEVO.	77,439.71	ESTATAL DIRECTO - PISO
SUMINISTRO E INSTALACIÓN DE EQUIPOS PARA GIMNASIO AL AIRE LIBRE EN PLAZA PÚBLICA 5 DE MAYO, BOULEVARD ALVARO OBREGÓN, ENTRE CALLES NO REELECCIÓN Y 15 DE MAYO, LOCALIDAD ETCHOJOA.	77,439.71	ESTATAL DIRECTO - PISO
SUMINISTRO E INSTALACIÓN DE EQUIPOS PARA GIMNASIO AL AIRE LIBRE EN PLAZA PÚBLICA, CALLE MARIANO MATAMOROS ENTRE SONORA Y NAYARIT, LOCALIDAD BACAME NUEVO.	77,439.71	ESTATAL DIRECTO - PISO
SUMINISTRO E INSTALACIÓN DE EQUIPOS PARA GIMNASIO AL AIRE LIBRE EN PLAZA PÚBLICA ANSELMO MACÍAS, CALLE CHIHUAHUA, ENTRE LAZARO CÁRDENAS Y CENTRAL, LOCALIDAD BACOBAMPO.	77,439.71	ESTATAL DIRECTO - PISO
SUMINISTRO E INSTALACIÓN DE EQUIPOS PARA GIMNASIO AL AIRE LIBRE EN PUEBLO VIEJO, CALLE CRUZ COTA BARBERAS ENTRE GILBERTO OBREGÓN Y JESÚS RAMÍREZ, COLONIA PUEBLO VIEJO, LOCALIDAD ETCHOJOA.	45,822.02	ESTATAL DIRECTO - PISO
SUMINISTRO E INSTALACIÓN DE EQUIPOS PARA GIMNASIO AL AIRE LIBRE EN PUEBLO VIEJO, CALLE CRUZ COTA BARBERAS ENTRE GILBERTO OBREGÓN Y JESÚS RAMÍREZ, COLONIA PUEBLO VIEJO, LOCALIDAD ETCHOJOA.	45,822.02	ESTATAL DIRECTO - PISO
MEJORAMIENTO DE CANCHA DEPORTIVA EN COLONIA REUBRICACIÓN ETCHOJOA, CALLE COLEGIO MILITAR Y FRANCISCO MÁRQUEZ, LOCALIDAD ETCHOJOA.	45,822.02	ESTATAL DIRECTO - PISO
MEJORAMIENTO DE CANCHA DEPORTIVA, CALLE JESUS RAMIREZ Y CRUZ COTA RODRIGUEZ, COLONIA LUIS DONALDO COLOSIO, LOCALIDAD ETCHOJOA.	45,822.02	ESTATAL DIRECTO - PISO
MEJORAMIENTO DE CANCHA DEPORTIVA, CALLE JUAN DE LA BARRERA, ENTRE LUIS DONALDO COLOSIO Y PELAGIO FELIX, COLONIA OBRERA, LOCALIDAD ETCHOJOA.	45,822.02	ESTATAL DIRECTO - PISO
REHABILITACIÓN DE MUROS Y PISO EN IGLESIA SAN JUAN DIEGO, DOMICILIO CONOCIDO, LOCALIDAD EL SAHUARAL.	257,335.96	ESTATAL DIRECTO - PISO
REHABILITACIÓN DE SALÓN PARROQUIAL EN IGLESIA VIRGEN DE FATIMA, CALLE CENTRAL ENTRE AVENIDA ALVARO OBREGÓN Y GUSTAVO BELTRAN, LOCALIDAD BACOBAMPO.	202,223.26	ESTATAL DIRECTO - PISO

REHABILITACIÓN DE MUROS Y PISO EN IGLESIA DE DIOS EN MÉXICO ETCHOJOA, CALLE MIGUEL HIDALGO Y COSTILLA ESQUINA CON 16 DE SEPTIEMBRE, LOCALIDAD ETCHOJOA.	371,964.47	ESTATAL DIRECTO - PISO
REHABILITACIÓN DE IGLESIA CONGREGACIÓN CRISTIANA EBENEZER, CALLE TOLUCA, A UN COSTADO DEL RÍO MAYO, LOCALIDAD BACOBAMPO.	136,609.05	ESTATAL DIRECTO - PISO
REHABILITACIÓN DE IGLESIA BETHANIA, CALLE OBREGÓN NO. 37, LOCALIDAD BACOBAMPO.	111,725.16	ESTATAL DIRECTO - PISO
REHABILITACIÓN DE MERCADO MUNICIPAL, CALLES CENTRAL Y ALVARO OBREGÓN, LOCALIDAD BACOBAMPO.	202,887.01	ESTATAL DIRECTO - PISO
REHABILITACIÓN DE MERCADO MUNICIPAL, AVENIDA MIGUEL HIDALGO Y COSTILLA Y BOULEVARD 5 DE MAYO, LOCALIDAD ETCHOJOA.	173,355.56	ESTATAL DIRECTO - PISO
CONSTRUCCIÓN DE CERCO PERIMETRAL DE MALLA CICLÓNICA EN CENTRO DE EDUCACIÓN INICIAL NAUTE TEKY PANOMAKE, DOMICILIO CONOCIDO FRENTE A IGLESIA CATÓLICA SAN ISIDRO LABRADOR, LOCALIDAD BAYNORILLO.	90,768.22	ESTATAL DIRECTO - PISO
REHABILITACIÓN DE IGLESIA DE DIOS EN MÉXICO SAHUARAL, CALLES EMILIANO ZAPATA Y ALVARO OBREGÓN, LOCALIDAD SAHUARAL.	96,951.90	ESTATAL DIRECTO - PISO
CONSTRUCCIÓN DE CANCHA DEPORTIVA EN COLONIA YAQUI, CALLE YAQUI Y CALLE NAVOJOA, LOCALIDAD FRONTERAS.	321,616.34	ESTATAL DIRECTO - PISO
INSTALACIÓN DE LUMINARIAS PARA ALUMBRADO PÚBLICO VARIAS CALLES Y AVENIDAS DE LA COMUNIDAD DE TURICACHI.	203,364.84	ESTATAL DIRECTO - PISO
INSTALACIÓN DE LUMINARIAS PARA ALUMBRADO PÚBLICO EN VARIAS CALLES Y AVENIDAS DEL EJIDO RUIZ CORTINEZ.	147,870.60	ESTATAL DIRECTO - PISO
CONSTRUCCIÓN DE RED DE DRENAJE EN KILÓMETRO 47, CALLE DEL ESTADIO Y VARIAS CALLES AL ORIENTE, LOCALIDAD EJIDO KM 47.	426,937.00	ESTATAL DIRECTO - PISO
PAVIMENTACIÓN CON CONCRETO HIDRAULICO EN BOULEVARD ABELARDO L. RODRIGUEZ, ENTRE AVENIDA "A" Y CALLE PLAZA MIGUEL ALEMÁN, LOCALIDAD GRANADOS.	287,764.36	ESTATAL DIRECTO - PISO
CONSTRUCCIÓN DE PALAPAS JUNTO AL RÍO, UBICADO EN CALLE LUIS COSME BARCELÓ FINAL, LOCALIDAD GRANADOS.	120,090.21	ESTATAL DIRECTO - PISO
REHABILITACIÓN DE INSTALACIONES EN ESTADIO MUNICIPAL DE BEISBOL, CALLE LUIS COSME BARCELÓ NO. 14, LOCALIDAD GRANADOS.	338,322.31	ESTATAL DIRECTO - PISO
SUMINISTRO Y COLOCACIÓN DE APARATOS DE EJERCICIO EN CENTRO DEPORTIVO SAN ISIDRO, CALLE LUIS COSME BARCELÓ NO. 1, LOCALIDAD GRANADOS.	217,100.53	ESTATAL DIRECTO - PISO
REHABILITACIÓN DE PASILLOS EN JARDÍN DE NIÑOS PLUTARCO ELIAS CALLES, CALLE 33, AVENIDA 18, COLONIA GOLONDRINAS, LOCALIDAD GUAYMAS.	34,805.30	ESTATAL DIRECTO - PISO
COLOCACIÓN DE POSTES DE PROTECCIÓN Y CONSTRUCCIÓN DE RAMPAS EN JARDÍN DE NIÑOS MARIANO AZUELA, AVENIDA AGIABAMPO, COLONIA FOVISSTE, LOCALIDAD GUAYMAS.	27,121.89	ESTATAL DIRECTO - PISO
CONSTRUCCIÓN DE CUBIERTA DE LÁMINA Y CANCHA CIVICA EN JARDÍN DE NIÑOS MARIA ELENA ARBALLO, BOULEVARD BENITO JUÁREZ, COLONIA SAN VICENTE, LOCALIDAD GUAYMAS.	248,641.08	ESTATAL DIRECTO - PISO
CONSTRUCCIÓN DE CUBIERTA DE LÁMINA Y AMPLIACIÓN DE CANCHA CIVICA EN JARDÍN DE NIÑOS HEROES DE LA INDEPENDENCIA, CALLE CINCO, AVENIDA QUINTA, FRACCIONAMIENTO LAS PLAYITAS, LOCALIDAD GUAYMAS.	166,799.63	ESTATAL DIRECTO - PISO
CONSTRUCCIÓN DE CUBIERTA DE LÁMINA EN ESCUELA PRIMARIA RURAL CAJEME, DOMICILIO CONOCIDO DEL POBLADO DE LAS GUÁSIMAS DE BELÉM.	312,904.03	ESTATAL DIRECTO - PISO
CONSTRUCCIÓN DE CUBIERTA DE LÁMINA EN ESCUELA PRIMARIA FRANCISCO MAYTORENA CAMPILLO, DOMICILIO CONOCIDO DEL POBLADO LA SALVACIÓN.	301,989.03	ESTATAL DIRECTO - PISO
CONSTRUCCIÓN DE CUBIERTA DE LÁMINA EN ESCUELA PRIMARIA FRANCISCA MAYTORENA CAMPILLO, DOMICILIO CONOCIDO DEL POBLADO LA SALVACIÓN.	193,884.15	ESTATAL DIRECTO - PISO
CONSTRUCCIÓN DE CUBIERTA DE LÁMINA EN ESCUELA EJIDO TELESCUNDARIA NO. 124, DOMICILIO CONOCIDO, LOCALIDAD EJIDO SAN JOSÉ DE GUAYMAS.	224,342.08	ESTATAL DIRECTO - PISO
CONSTRUCCIÓN DE CANCHA Y RAMPAS EN ESCUELA PRIMARIA LORETO ENCINAS DE AVILÉS, CALLE 14 Y AVENIDA SERDÁN, COLONIA CENTRO, LOCALIDAD GUAYMAS.	94,756.73	ESTATAL DIRECTO - PISO
CONSTRUCCIÓN DE CERCO PERIMETRAL EN ESCUELA PRIMARIA RICARDO PÉREZ AVENDAS PROFESORA JESÚS A. DE RUIZ Y BENITO JUÁREZ, LOCALIDAD POBLADO DE ORTIZ.	299,088.21	ESTATAL DIRECTO - PISO
CONSTRUCCIÓN DE BANOS, BODEGA, FACHADA PRINCIPAL Y COLOCACIÓN DE VITROPISO EN ESCUELA PRIMARIA BELINGÜE JUAN M. DONADO TETIABATE, DOMICILIO CONOCIDO, POBLADO DE VICAM PUEBLO.	256,525.94	ESTATAL DIRECTO - PISO

FABRICACIÓN DE GRADAS EN ESCUELA PRIMARIA FRANCISCO L. LLANO, BOULEVARD BENITO JUÁREZ, COLONIA MIGUEL HIDALGO, LOCALIDAD GUAYMAS.	217,229.85	ESTATAL DIRECTO - PISO
REHABILITACIÓN DE TECHO DE AULAS EN CENTRO DE PARTICIPACIÓN PARA EL TRABAJO INDUSTRIAL NO. 23, CALLE 20 ENTRE AVENIDAS 4 Y 5, COLONIA CENTRO, LOCALIDAD GUAYMAS.	246,254.99	ESTATAL DIRECTO - PISO
INSTALACIÓN DE MALLA CICLÓNICA EN CANCHA DE USOS MÚLTIPLES, DOMICILIO CONOCIDO, EN EL EJIDO LAZARO CÁRDENAS.	80,414.19	ESTATAL DIRECTO - PISO
REHABILITACIÓN DE TANQUE DE ALMACENAMIENTO DE AGUA Y COLOCACIÓN DE CERCO PERIMETRAL DEL EJIDO LA MISA, DOMICILIO CONOCIDO EN EJIDO LA MISA.	301,844.70	ESTATAL DIRECTO - PISO
CONSTRUCCIÓN DE CERCO DE HERRERIA Y COLOCACIÓN DE VITROPISO EN CAPILLA DE LA SANTÍSIMA TRINIDAD, CALLE FAUSTINO FELIX SERNA Y CALZADA DE LOS SAHUAROS, COLONIA LAS PALMAS, LOCALIDAD GUAYMAS.	108,226.64	ESTATAL DIRECTO - PISO
CONSTRUCCIÓN DE CUBIERTA DE LÁMINA, PISO Y BARRA PERIMETRAL EN TEMPLO DE NUESTRA SEÑORA DEL PERPETUO SOCORRO, CALLE SIN NOMBRE ENTRE AVENIDAS JOSÉ MARTÍNEZ BERNAL Y GASPAR ZARAGOZA, COLONIA PETROLERA, LOCALIDAD GUAYMAS.	290,380.18	ESTATAL DIRECTO - PISO
CONSTRUCCIÓN DE BARRA Y FACHADA PRINCIPAL EN IGLESIA SAN JOSÉ, DOMICILIO CONOCIDO DEL EJIDO SAN JOSÉ DE GUAYMAS.	61,496.92	ESTATAL DIRECTO - PISO
IMPERMEABILIZACIÓN DE TECHOS EN PARROQUIA SAN VICENTE DE PAUL, CALLE 10 Y AVENIDA IV, COLONIA SAN VICENTE, LOCALIDAD GUAYMAS.	97,489.13	ESTATAL DIRECTO - PISO
CONSTRUCCIÓN DE RAMPA Y MURO DE CONTENCIÓN EN CIRCUNVALACIÓN LAS PLAZAS, CALLE VÍCTOR ROBERTO PARRA M, COLONIA AMPLIACIÓN MIGUEL HIDALGO, LOCALIDAD GUAYMAS.	131,255.98	ESTATAL DIRECTO - PISO
CONSTRUCCIÓN DE BODEGA EN JARDÍN DE NIÑOS NACAMERI, CALLE ARROYO CLARO ENTRE BOULEVARD CAMINO DEL SERI Y RÍO GRANDE, COLONIA NACAMERI, LOCALIDAD DE HERMOSILLO.	198,862.00	ESTATAL DIRECTO - PISO
CONSTRUCCIÓN DE CANCHA MULTIFUNCIÓN EN ESCUELA PRIMARIA JOSÉ DE JESÚS FLORES VALVERDE, CALLE ALCE, ENTRE CALLES DELFINES Y BENSALÉS, COLONIA CASA LINDA, LOCALIDAD HERMOSILLO.	236,285.00	ESTATAL DIRECTO - PISO
CONSTRUCCIÓN DE DESAJANADOR EN ESCUELA PRIMARIA IGNACIA FIMBRES, CALLE OTÓN ALMADA Y SIMÓN BLEY, COLONIA OLIVARES, LOCALIDAD DE HERMOSILLO.	219,104.00	ESTATAL DIRECTO - PISO
REHABILITACIÓN DE BAÑOS EN ESCUELA PRIMARIA RAFAEL RAMÍREZ (TURNO VESPERTINO), CALLE IGNACIO SOTO Y LUIS ORCÍ, COLONIA SAHUARO, LOCALIDAD HERMOSILLO.	221,485.00	ESTATAL DIRECTO - PISO
ADECUACIÓN DE PARADA DE CAMIONES EN COLEGIO DE BACHILLERES PLANTEL VILLA DE SÉRIS, BOULEVARD AGUSTÍN DE VILDOZOLA Y AVENIDA BACHILLERES, COLONIA VILA DE SÉRIS, LOCALIDAD HERMOSILLO.	302,359.00	ESTATAL DIRECTO - PISO
CONSTRUCCIÓN DE BODEGA EN ESCUELA PRIMARIA BELISARIO DOMÍNGUEZ, CALLE GENERAL JESÚS MARIA PADILLA Y GENERAL VICENTE MARISCAL, COLONIA 4 DE MARZO, LOCALIDAD HERMOSILLO.	214,637.00	ESTATAL DIRECTO - PISO
PAVIMENTACIÓN CON CARPETA ASFÁLTICA EN ACCESO A ESTACIONAMIENTO DEL CBTA NO. 284, DOMICILIO CONOCIDO DE LA COMISARIA DE MIGUEL ALEMÁN.	607,607.00	ESTATAL DIRECTO - PISO
CONSTRUCCIÓN DE CANCHA DE FÚTBOL 7, ALUMBRADO, SERVICIO SANITARIO Y CERCO PERIMETRAL EN PARQUE DE LA COLONIA VILLAS DEL SUR, BOULEVARD SANTA CLARA ENTRE VILLA HERMOSA Y VILLA MADERO, COLONIA VILLAS DEL SUR, LOCALIDAD DE HERMOSILLO.	1,531,126.00	ESTATAL DIRECTO - PISO
CONSTRUCCIÓN DE CANCHA DE FÚTBOL 7, ALUMBRADO Y SERVICIO SANITARIO AVENIDA VENTOLERA ENTRE LA CHOLLA Y CHANATE, COLONIA LA CHOLLA, LOCALIDAD DE HERMOSILLO.	1,212,886.00	ESTATAL DIRECTO - PISO
REMODELACIÓN DE PARQUE CALLES FRANCISCO JAVIER MINA Y DEL SAPO, COLONIA LAS PILAS, LOCALIDAD DE HERMOSILLO.	550,592.00	ESTATAL DIRECTO - PISO
SUMINISTRO Y COLOCACIÓN DE POSTES DE CONCRETO DE 9 MTS DE ALTURA PARA RECIBIR LÁMPARA DE 100 WATTS VAPOR DE SODIO EN ALTA PRESIÓN (ALUMBRADO PÚBLICO), EN BOULEVARD LAZARO CÁRDENAS UNO, DOS, TRES, CUATRO, SEIS Y OCHO DE LA COLONIA LA ANTORCHA, LOCALIDAD DE HERMOSILLO.	614,111.00	ESTATAL DIRECTO - PISO

SUMINISTRO Y COLOCACIÓN DE POSTES DE CONCRETO DE 9 MTS DE ALTURA PARA RECIBIR LÁMPARA DE 100 WATTS VAPOR DE SODIO EN ALTA PRESIÓN (ALUMBRADO PÚBLICO), EN BOULEVARD LAZARO CÁRDENAS UNO, DOS, TRES, CUATRO, SEIS Y OCHO DE LA COLONIA LA ANTORCHA, LOCALIDAD DE HERMOSILLO.	396,542.00	ESTATAL DIRECTO - PISO
SUMINISTRO Y COLOCACIÓN DE POSTES DE CONCRETO DE 9 MTS DE ALTURA PARA RECIBIR LÁMPARA DE 100 WATTS VAPOR DE SODIO EN ALTA PRESIÓN (ALUMBRADO PÚBLICO), EN CALLES 1 DE MAYO, 6 DE ABRIL, 13 DE JULIO, ARIGAL, BOJORQUEZ, CUEVITAS, JESÚS GRACIA, JUAN BANDERA, TETIABATE Y CALZADA ZONA NO. 10, DE LA COLONIA LA ANTORCHA, LOCALIDAD DE HERMOSILLO.	511,429.00	ESTATAL DIRECTO - PISO
SUMINISTRO Y COLOCACIÓN DE POSTES DE CONCRETO DE 9 MTS DE ALTURA PARA RECIBIR LÁMPARA DE 100 WATTS VAPOR DE SODIO EN ALTA PRESIÓN (ALUMBRADO PÚBLICO), EN CALLE PATAGONIA, ENTRE LOS FUSTES Y BOULEVARD CIMARRONES, DE LA COLONIA LAS CARRETAS, LOCALIDAD DE HERMOSILLO.	275,276.00	ESTATAL DIRECTO - PISO
SUMINISTRO Y COLOCACIÓN DE CERCO DE REJA DE ACERO SOBRE MURETE EXISTENTE EN PARQUE PRADOS DE BUGAMBILIAS, EN CALLE PRADOS DE BUGAMBILIAS Y AVENIDA 5, COLONIA PRADOS DE BUGAMBILIAS II, LOCALIDAD HERMOSILLO.	40,377.00	ESTATAL DIRECTO - PISO
CONSTRUCCIÓN DE TEJABAN DE 12.50 X 20.00 MTS EN ESTANCIA INFANTIL MIGUEL HIDALGO, CALLES COBACHI Y AMERCO VESPUICIO, COLONIA MIGUEL HIDALGO, LOCALIDAD DE HERMOSILLO.	328,783.00	ESTATAL DIRECTO - PISO
CONSTRUCCIÓN DE TEJABAN DE 8.00 X 25.00 MTS EN ESTANCIA INFANTIL DEL DIF MANUEL GÓMEZ MORIN, CALLE LAZARO MERCADO ESQUINA CON SIERRA DEL SUR, COLONIA GÓMEZ MORIN, LOCALIDAD DE HERMOSILLO.	296,232.00	ESTATAL DIRECTO - PISO
CONSTRUCCIÓN DE TEJABAN DE 6.50 X 15.00 MTS EN CENTRO COMUNITARIO JESÚS ES EL CAMINO, AVENIDA DE LOS YAQUIS Y LAZARO MERCADO, COLONIA SAHUARO FINAL, LOCALIDAD DE HERMOSILLO.	161,000.00	ESTATAL DIRECTO - PISO
CONSTRUCCIÓN DE TEJABAN DE 12.50 X 17.00 MTS EN CENTRO COMUNITARIO NUESTRA SEÑORA DEL PILAR, CALLE SATURNINO CAMPO Y PONCE, COLONIA SAHUARO, LOCALIDAD DE HERMOSILLO.	270,827.00	ESTATAL DIRECTO - PISO
PROTECCIÓN PARA VENTANAS PUERTAS E HIDRONEUMÁTICO EN BIBLIOTECA LA MANGA, CALLE FUERZA AEREA MEXICANA ESQUINA CON CALLE DEL CONCORD, COLONIA LA MANGA, LOCALIDAD HERMOSILLO.	25,833.00	ESTATAL DIRECTO - PISO
PROTECCIÓN PARA VENTANAS PUERTAS E HIDRONEUMÁTICO EN BIBLIOTECA DE LA COMUNIDAD DE KINO VIEJO, AVENIDA SALINA CRUZ, ENTRE BOULEVARD EUSEBIO KINO Y ACAPULCO, LOCALIDAD BAHIA DE KINO.	27,769.00	ESTATAL DIRECTO - PISO
PROTECCIÓN PARA VENTANAS PUERTAS E HIDRONEUMÁTICO EN BIBLIOTECA CUAUHTÉMOC, AVENIDA TENOCHTITLAN ESQUINA CON TEMPLO TLÁLOC, COLONIA CUAUHTÉMOC, LOCALIDAD HERMOSILLO.	25,833.00	ESTATAL DIRECTO - PISO
PROTECCIÓN PARA VENTANAS PUERTAS E HIDRONEUMÁTICO EN BIBLIOTECA SAN BARTOLO, CALLE GOBERNADORA, ENTRE GUAYACÁN Y GOLONDRINA, LOCALIDAD SAN BARTOLO.	25,833.00	ESTATAL DIRECTO - PISO
PROTECCIÓN PARA VENTANAS PUERTAS E HIDRONEUMÁTICO EN BIBLIOTECA SAN PEDRO EL SAUCITO, AVENIDA ROMA ESQUINA CALLE REVOLUCIÓN DE BANQUETA Y RAMPA VEHICULAR EN AGRUPACIÓN ESTATAL GEORGE PAPANICOLAOU I.A.P. CALLE OLIVARES, ENTRE BOULEVARD LAS TORRES Y CAMELIA, COLONIA ISSSTESON, LOCALIDAD HERMOSILLO.	30,214.00	ESTATAL DIRECTO - PISO
CONSTRUCCIÓN DE PISO DE CONCRETO EN CENTRO COMUNITARIO SAN JUAN DIEGO, CALLES HORIZONTE VERDE Y HORIZONTE AZUL, COLONIA EL ENCANTO, LOCALIDAD HERMOSILLO.	170,241.00	ESTATAL DIRECTO - PISO
SUMINISTRO Y COLOCACIÓN DE VITROPISO Y PISO DE CONCRETO EN CENTRO COMUNITARIO SAN MIGUEL ARCÁNGEL, CALLE FELIX GÓMEZ, ENTRE DE CRUZ Y ENRIQUE OLIVER, COLONIA PALO VERDE, LOCALIDAD HERMOSILLO.	91,949.00	ESTATAL DIRECTO - PISO
CONSTRUCCIÓN DE PISO DE CONCRETO EN CENTRO COMUNITARIO NUESTRA SEÑORA DE LORETO, CALLES PROFESOR ANTONIO GÁMEZ Y PROFESOR LEO SANDOVAL, COLONIA EL CORTIJO, LOCALIDAD HERMOSILLO.	127,043.00	ESTATAL DIRECTO - PISO

CONSTRUCCIÓN DE CERCO DE MALLA CICLÓNICA EN CENTRO COMUNITARIO DE LA SANTA CRUZ, PERTENECIENTE A LA PARROQUIA DE LA SAGRADA FAMILIA, CALLE ALFREDO BRACAMONTE Y CALLEJÓN TEPETAC, COLONIA RINCONADA DE LA CRUZ, LOCALIDAD HERMOSILLO.	35,320.00	ESTATAL DIRECTO - PISO
SUMINISTRO Y COLOCACIÓN DE VITRIPISO EN CENTRO COMUNITARIO SENOR DE LA MISERICORDIA, CALLES MANUEL BOBADILLA Y HERNÁN CORTÉS, COLONIA PRIMERO HERMOSILLO, LOCALIDAD HERMOSILLO.	185,188.00	ESTATAL DIRECTO - PISO
CONSTRUCCIÓN DE SAGRISTÍA Y SANTÍSIMO EN CENTRO COMUNITARIO DE NUESTRA SEÑORA DE GUADALUPE, CALLE EDMUNDO ASTIZARAN, ENTRE CALLES INDEPENDENCIA Y GUADALUPE VICTORIA, LOCALIDAD EJIDO LA VICTORIA.	131,568.00	ESTATAL DIRECTO - PISO
COLOCACIÓN DE MICRO CARPETA ASFÁLTICA EN ESTACIONAMIENTO DEL CENTRO COMUNITARIO CAMINO NUEVO, CALLES CHAMATE Y YUSTE, COLONIA LA CHOLLA, LOCALIDAD HERMOSILLO.	310,456.00	ESTATAL DIRECTO - PISO
SUMINISTRO Y COLOCACIÓN DE VITRIPISO EN EL CENTRO COMUNITARIO JESUS EL BUEN PASTOR, BOULEVARD MUSARO, ESQUINA CON CALLE HORIZONTE, COLONIA NUEVO HERMOSILLO, LOCALIDAD HERMOSILLO.	279,662.00	ESTATAL DIRECTO - PISO
CONSTRUCCIÓN DE BARRA Y PERFIL TUBULAR EN CENTRO COMUNITARIO FAMILIAR CRISTIANO, BOULEVARD LAS TORRES ENTRE PRIVADA GANDARA Y ARIZONA, COLONIA LAS TORRES, LOCALIDAD HERMOSILLO.	111,267.00	ESTATAL DIRECTO - PISO
IMPERMEABILIZACIÓN DE TECHUMBRE DE LÁMINA EN CENTRO COMUNITARIO PAN DE VIDA, CALLE MENDOZA, ENTRE SOLIDARIDAD Y CHOYAL, COLONIA EL CHOYAL, LOCALIDAD DE HERMOSILLO.	82,004.00	ESTATAL DIRECTO - PISO
CONSTRUCCIÓN DE AULA PARA CATECISMO EN CENTRO COMUNITARIO DÉCIMA IGLESIA APOSTÓLICA, CALLES TECORIPA Y SIMÓN BLEY, COLONIA JACINTO LÓPEZ, LOCALIDAD HERMOSILLO.	175,255.00	ESTATAL DIRECTO - PISO
CONSTRUCCIÓN DE LOSA MACIZA EN CENTRO COMUNITARIO DE LA SEXTA IGLESIA APOSTÓLICA DE LA FE EN CRISTO JESUS, CALLE NAGORI GRANDE, ENTRE LÓPEZ DEL CASTILLO Y CARLOS CATUREGILI, COLONIA CARMEN SERDÁN, LOCALIDAD HERMOSILLO.	107,194.00	ESTATAL DIRECTO - PISO
CONSTRUCCIÓN DE CANCHA DE USOS MÚLTIPLES Y PINTURA EN MUROS EXTERIORES DEL TEMPLO DEL CENTRO COMUNITARIO MONTE TABOR, CALZADA DEL ALAMITO Y DEL AGUAJE, FRACCIONAMIENTO CAMPESTRE REAL DEL ALAMITO, LOCALIDAD REAL DEL ALAMITO.	210,377.00	ESTATAL DIRECTO - PISO
CONSTRUCCIÓN DE MURO POSTERIOR DE CENTRO DE USOS MÚLTIPLES DEL CENTRO COMUNITARIO PENTECOSTAL SENDERO DE VIDA, KILÓMETRO 14 DE LA CARRETERA HERMOSILLO - BAHÍA DE KINO, COLONIA LA MANGA, LOCALIDAD DE HERMOSILLO.	384,813.00	ESTATAL DIRECTO - PISO
IMPERMEABILIZACIÓN Y REPARACIÓN DE VOLADO EN CENTRO COMUNITARIO DE LA IGLESIA METODISTA LIBRE, CALLES VILLA MAYOR Y VILLA VERDE, COLONIA VILLA SOL, LOCALIDAD DE HERMOSILLO.	22,065.00	ESTATAL DIRECTO - PISO
CONSTRUCCIÓN DE REJA DE PERFIL TUBULAR SOBRE MUÑETE EN CENTRO COMUNITARIO DE LA IGLESIA METROPOLITANA A.R. CALLE INTERNACIONAL A NOGALES, ESQUINA CON ROSARIO IBARRA DE PIEDRA DE LA COLONIA CAFÉ COMBATE, LOCALIDAD DE HERMOSILLO.	126,125.00	ESTATAL DIRECTO - PISO
IMPERMEABILIZACIÓN DE TECHUMBRE DE LÁMINA EN CENTRO COMUNITARIO NUESTRA SEÑORA DE LA PAZ BULEVARES VILLA BONITA Y QUINTERO ARCE, COLONIA VILLA BONITA, LOCALIDAD DE HERMOSILLO.	90,563.00	ESTATAL DIRECTO - PISO
CONSTRUCCIÓN DE SALA DE ASISTENCIA EN CENTRO COMUNITARIO SANTO NIÑO DE ATOCHA, CALLES EMILIANO ZAPATA, ESQUINA CON HILARIO OLEA, COLONIA PALO VERDE, LOCALIDAD HERMOSILLO.	151,799.00	ESTATAL DIRECTO - PISO
ADECUACIÓN DE CAMELÓN EN AVENIDA JAVIER DE LEÓN, ENTRE CALLES ROMÁN YOCURCIO Y SALVADOR ALVARADO, COLONIA PITIC, LOCALIDAD DE HERMOSILLO.	148,561.00	ESTATAL DIRECTO - PISO
CONSTRUCCIÓN DE TEJABAN METÁLICO EN GECITES PLANTEL EL PLAN MAN, UBICADO EN BOULEVARD EL ZAPATA, LOCALIDAD COMISARIA MIGUEL LEAMAN, LOCALIDAD HERMOSILLO.	492,478.00	ESTATAL DIRECTO - PISO
AMPLIACIÓN DE LA RED DE ALUMBRADO EN CALLE DEL ARCO Y AVENIDA GUAJRTEMOC ENTRE JUAN ALDAMA Y CALLE SIN NOMBRE, LOCALIDAD HUACHINERA.	235,988.00	ESTATAL DIRECTO - PISO
AMPLIACIÓN DE LA RED DE ENERGÍA ELÉCTRICA EN CALLE GRANADOS, EN ESQUINA CON LOS PINOS, COLONIA MESA DE LA FIGUERA, LOCALIDAD HUACHINERA.	179,554.00	ESTATAL DIRECTO - PISO

CONSTRUCCIÓN DE PARQUE RECREATIVO, UBICADO A 30 METROS DEL ACCESO PRINCIPAL AL LADO DEL CAMPO DE BEISBOL, LOCALIDAD HUACHINERA.	386,840.00	ESTATAL DIRECTO - PISO
AMPLIACIÓN DE LA RED DE ALCANTARILLADO EN CALLE MEZQUITE, ENTRE AVENIDA DE LOS PINOS Y DEL ARCO FINAL, COLONIA LA FIGUERA, LOCALIDAD HUACHINERA.	64,612.00	ESTATAL DIRECTO - PISO
CONSTRUCCIÓN DE BAÑOS PÚBLICOS Y EXPLANADA EN PARQUE RECREATIVO EL PANGO, CALLE LORENZA RAMÍREZ FINAL, FRENTE AL RIO BAVISPE, LOCALIDAD HUASABAS.	207,825.00	ESTATAL DIRECTO - PISO
CONSTRUCCIÓN DE CUARTO PARA CONSULTORIO MÉDICO, CALLE MIGUEL HIDALGO, ENTRE BENITO JUÁREZ Y OBREGÓN, LOCALIDAD HUASABAS.	169,872.50	ESTATAL DIRECTO - PISO
AMPLIACIÓN DE ÁREA DE EVENTOS Y CONSTRUCCIÓN DE TEMPLETE EN SALÓN EJIDAL, CALLE AMPARO MORENO ESQUINA CON LUIS DONALDO COLOSO, LOCALIDAD HUASABAS.	139,825.00	ESTATAL DIRECTO - PISO
CONSTRUCCIÓN DE ALMACÉN MUNICIPAL, CALLE LUIS ENCINAS ESQUINA CON LUIS DONALDO COLOSO, LOCALIDAD HUASABAS.	163,370.00	ESTATAL DIRECTO - PISO
CONSTRUCCIÓN DE BAÑOS FRENTE A PLAZA PÚBLICA, CALLE BENITO JUÁREZ, ENTRE CALLES IGNACIO ALDAMA Y MIGUEL HIDALGO, LOCALIDAD HUASABAS.	230,775.00	ESTATAL DIRECTO - PISO
REHABILITACIÓN Y COLOCACIÓN DE LÁMINAS EN TEJABAN EN CENTRO DE ATENCIÓN MÚLTIPLE NO. 9 (CAM NO. 9), UBICADO EN CALLES FERROCARRIL Y 17 DE MARZO (CUCHILLA), LOCALIDAD HUATABAMPO.	256,955.15	ESTATAL DIRECTO - PISO
CONSTRUCCIÓN DE TEJABAN METÁLICO EN ESCUELA PRIMARIA JOSEFA ORTIZ DE DOMÍNGUEZ, DOMICILIO CONOCIDO, CARRETERA AL JUPARE - LA PRIMavera, LOCALIDAD LA PRIMavera.	235,044.11	ESTATAL DIRECTO - PISO
CONSTRUCCIÓN DE BAÑOS Y UN ANDADOR PEATONAL EN JARDÍN DE NIÑOS RICARDO FLORES MAGÓN, EN CARRETERA HUATABAMPO LAS MILPAS A 100 METROS DE LA CARRETERA DE LA LOCALIDAD JUPARE.	85,807.71	ESTATAL DIRECTO - PISO
REHABILITACIÓN DE CANCHA DE USOS MÚLTIPLES EN LAS BOCAS, DOMICILIO CONOCIDO, CARRETERA A LAS BOCAS, LOCALIDAD DE LAS BOCAS.	422,373.15	ESTATAL DIRECTO - PISO
INTRODUCCIÓN DE ALUMBRADO PÚBLICO POR EL CAMINO Y EN INTERIOR DE PANTEÓN, DOMICILIO DE LA CARRETERA HUATABAMPO - HUATABAMPTO DE LA LOCALIDAD MORONCARIT.	356,447.50	ESTATAL DIRECTO - PISO
AMPLIACIÓN DE IGLESIA SANTA MARIA DE GUADALUPE EJIDO MELCHOR OCAMPO, DOMICILIO CONOCIDO CALLE ANSELMO MACÍAS POSTE 9, LOCALIDAD EJIDO MELCHOR OCAMPO.	228,972.06	ESTATAL DIRECTO - PISO
SEÑORA DEL CARMEN, CALLES ALVARO OBREGÓN Y ABELARDO L. RODRÍGUEZ, LOCALIDAD YAVAROS, MUNICIPIO HUATABAMPO.	205,975.40	ESTATAL DIRECTO - PISO
COLOCACIÓN DE PISO CERÁMICO Y BARANDAL DE HERRERIA EN TERRAZA DE LA IGLESIA DE CRISTO REY, BOULEVARD 16 DE SEPTIEMBRE ESQUINA CON JUÁREZ, LOCALIDAD HUATABAMPO.	201,621.06	ESTATAL DIRECTO - PISO
CONSTRUCCIÓN DE CUARTO PARROQUIAL EN IGLESIA DEL SAGRADO CORAZÓN DE JESUS EN CITAVARO, DOMICILIO CONOCIDO CALLE PRINCIPAL HUATABAMPO - VILLA JUÁREZ, LOCALIDAD CITAVARO.	257,323.35	ESTATAL DIRECTO - PISO
CONSTRUCCIÓN DE SALÓN PARROQUIAL EN LA CAPILLA DEL PERPETUO SOCORRO, CALLES COZUMEL Y YAVAROS, COLONIA IBARRA, LOCALIDAD HUATABAMPO.	287,104.48	ESTATAL DIRECTO - PISO
REHABILITACIÓN DE PASEO MUNICIPAL DE HUATABAMPO, CARRETERA HUATABAMPO-YAVAROS EN TRONQUEO CAMINO AL EJIDO LUIS ECHEVERRÍA ZUNO DE LA LOCALIDAD RITO.	108,308.25	ESTATAL DIRECTO - PISO
REHABILITACIÓN DE AULAS Y BAÑOS EN PARROQUIA DE CRISTO REY EN CENTRO AMIGO DON BOSCO, UBICADO EN CALLES ALVARO OBREGÓN Y CAPITÁN MENDIVIL, LOCALIDAD HUATABAMPO.	225,087.26	ESTATAL DIRECTO - PISO
CONSTRUCCIÓN DE PAVIMENTO A BASE DE CONCRETO HIDRAULICO EN CALLE CONRADO GALLEGOS, ENTRE GILBERTO PAZ E INSURGENTES, COLONIA BICENTENARIO, LOCALIDAD HUÉPAC.	286,647.73	ESTATAL DIRECTO - PISO
REHABILITACIÓN DE PLAZA EN DOMICILIO CONOCIDO A UN COSTADO DE CAPILLA DE SAN JUDAS, LOCALIDAD EL OJO DE AGUA.	192,993.32	ESTATAL DIRECTO - PISO
REHABILITACIÓN DE PLAZA EN CALLE BENITO JUÁREZ, ENTRE ABELARDO L. RODRÍGUEZ Y CALLE IGNACIO ZARAGOZA, FRENTE A ESCUELA PRIMARIA 3 DE MAYO, LOCALIDAD RANCHO DE HUÉPAC.	243,369.22	ESTATAL DIRECTO - PISO
CONSTRUCCIÓN DE GUARNICIONES EN CALLE CONRADO GALLEGOS, ENTRE INSURGENTES Y GILBERTO PAZ Y CANDIDO PADILLA, COLONIA BICENTENARIO, LOCALIDAD HUÉPAC.	103,008.36	ESTATAL DIRECTO - PISO

CONSTRUCCIÓN DE PAVIMENTO Y REHABILITACIÓN DE AGUA POTABLE Y DRENAJE EN CALLE 5 DE MAYO, ENTRE CALLES OCAJO Y SAN MARTÍN, COLONIA CENTRO, LOCALIDAD IMURIS.	561,499.74	ESTATAL DIRECTO - PISO
CONSTRUCCIÓN DE ACCESO PRINCIPAL DEL PANTEÓN, DOMICILIO CONOCIDO DE LA CALLE LUIS DONALDO COLOSIO, LOCALIDAD TERRENATE.	74,167.67	ESTATAL DIRECTO - PISO
CONSTRUCCIÓN DE ACCESO DE PAVIMENTO EN CALLE HÉCTOR LIZARRAGA, ENTRE CALLES TOLUCA Y VERACRUZ, COLONIA PUEBLO NUEVO, HACIA LA CARRETERA FEDERAL NO. 2 IMURIS - CANANEA, LOCALIDAD IMURIS.	148,150.96	ESTATAL DIRECTO - PISO
CONSTRUCCIÓN DE ACCESO DE PAVIMENTO EN CALLE CHIAPAS, COLONIA PUEBLO NUEVO, HACIA LA CARRETERA FEDERAL NO. 2 IMURIS - CANANEA, LOCALIDAD IMURIS.	184,280.68	ESTATAL DIRECTO - PISO
CONSTRUCCIÓN DE ACCESO DE PAVIMENTO EN CALLE ZACATECAS, COLONIA PUEBLO NUEVO, HACIA LA CARRETERA FEDERAL NO. 2 IMURIS - CANANEA, LOCALIDAD IMURIS.	117,168.98	ESTATAL DIRECTO - PISO
CONSTRUCCIÓN DE PAVIMENTO Y REHABILITACIÓN DE AGUA POTABLE Y DRENAJE EN CALLE OAXACA, ENTRE CALLES DOCTORA ALICIA ARELLANO Y HÉCTOR LIZARRAGA, COLONIA PUEBLO NUEVO, LOCALIDAD IMURIS.	406,436.16	ESTATAL DIRECTO - PISO
CONSTRUCCIÓN DE ACCESO DE PAVIMENTO EN CALLE MICHOACÁN, COLONIA PUEBLO NUEVO, HACIA LA CARRETERA FEDERAL NO. 2 IMURIS - CANANEA, LOCALIDAD IMURIS.	96,161.00	ESTATAL DIRECTO - PISO
CONSTRUCCIÓN DE ACCESO DE PAVIMENTO EN CALLE YUCATÁN, COLONIA PUEBLO NUEVO, HACIA LA CARRETERA FEDERAL NO. 2 IMURIS - CANANEA, LOCALIDAD IMURIS.	93,982.62	ESTATAL DIRECTO - PISO
CONSTRUCCIÓN DE ACCESO DE PAVIMENTO EN CALLE FRANCISCO I. MADRERO, COLONIA REVOLUCIÓN, HACIA LA CARRETERA FEDERAL NO. 2 IMURIS - CANANEA, LOCALIDAD IMURIS.	76,235.40	ESTATAL DIRECTO - PISO
CONSTRUCCIÓN DE MURO DE CONTENCIÓN A BASE DE GAVIONES, DOMICILIO CONOCIDO CARRETERA INTERNACIONAL MÉXICO 15, LOCALIDAD CUMERAL.	45,501.00	ESTATAL DIRECTO - PISO
CONSTRUCCIÓN DE ESCALINATA ENTRE CARRETERA INTERNACIONAL Y COLONIA CENTRO, CALLEJÓN DE LOS GANADEROS Y CALLE AURORA, LOCALIDAD CUMERAL.	80,953.50	ESTATAL DIRECTO - PISO
CONSTRUCCIÓN DE REJILLA PLUVIAL EN CALLE SAN MARTÍN, ENTRE CALLEJÓN SAN MARTÍN Y CALLE EMILIANO ZAPATA, COLONIA CENTRO, LOCALIDAD IMURIS.	31,215.60	ESTATAL DIRECTO - PISO
REHABILITACIÓN DE ESTADIO DE BEISBOL LA COLORADA, EN LA LOCALIDAD DE LA COLORADA.	270,724.17	ESTATAL DIRECTO - PISO
REHABILITACIÓN DE CANGCHA DEPORTIVA MULTUSOS LA GALERA, UBICADO EN LA ENTRADA PRINCIPAL A LA LOCALIDAD DE LA GALERA.	216,220.75	ESTATAL DIRECTO - PISO
REHABILITACIÓN DE PARQUE RECREATIVO, DOMICILIO CONOCIDO, UBICADO ENSEGUIDA DEL PALACIO MUNICIPAL, LOCALIDAD DE LA COLORADA.	293,595.95	ESTATAL DIRECTO - PISO
REHABILITACIÓN DE ESTADIO DE BEISBOL Y JUEGOS INFANTILES, UBICADO EN LA SALIDA A TECORIPA RUMBO A CARRETERA A YECORA, LOCALIDAD DE SAN JOSÉ DE PIMA.	148,459.11	ESTATAL DIRECTO - PISO
PAVIMENTACIÓN CON CARPETA ASFÁLTICA EN CALLE CARACAS (1ª ETAPA), ENTRE CALLES PROLONGACIÓN KINO Y LLAMARADAS, COLONIA EL MIRADOR, LOCALIDAD MAGDALENA DE KINO.	333,375.00	ESTATAL DIRECTO - PISO
PAVIMENTACIÓN CON CARPETA ASFÁLTICA EN CALLE CARACAS (2ª ETAPA), ENTRE CALLES LLAMARADAS Y EJIDO MAGDALENA, COLONIA EL MIRADOR, LOCALIDAD MAGDALENA DE KINO.	302,925.00	ESTATAL DIRECTO - PISO
PAVIMENTACIÓN CON CARPETA ASFÁLTICA EN CALLE ROSALES, ENTRE CALLES MOCTEZUMA Y GRANADOS, COLONIA LA MADERA, LOCALIDAD MAGDALENA DE KINO.	437,400.00	ESTATAL DIRECTO - PISO
PAVIMENTACIÓN CON CARPETA ASFÁLTICA EN CALLE LLAMARADAS (1ª ETAPA), ENTRE CALLES CARACAS Y PROLONGACIÓN KINO, COLONIA EL MIRADOR, LOCALIDAD MAGDALENA DE KINO.	522,720.79	ESTATAL DIRECTO - PISO
PAVIMENTACIÓN CON CARPETA ASFÁLTICA EN CALLE LLAMARADAS (2ª ETAPA), ENTRE CALLES CARACAS Y FRANCISCO EUSEBIO KINO, COLONIA EL MIRADOR, LOCALIDAD MAGDALENA DE KINO.	423,967.50	ESTATAL DIRECTO - PISO
RECARPETEO EN CALLES DE PLAZA SAN IGNACIO, ENTRE CALLES EUSEBIO KINO Y JUAN NAVARRETE, LOCALIDAD SAN IGNACIO.	375,172.35	ESTATAL DIRECTO - PISO
REHABILITACIÓN DE CAMPO DE BEISBOL EN UNIDAD DEPORTIVA SERGIO HOLIMAN ROBLES, CALLE LÓPEZ MATEOS ENTRE CALLES QUADRIÉNOC GRANADOS, COLONIA FATIMA, LOCALIDAD MAGDALENA DE KINO.	245,354.10	ESTATAL DIRECTO - PISO

AMPLIACIÓN DE LA RED DE AGUA POTABLE EN CALLE ZACATECAS, ENTRE CALLES BAJA CALIFORNIA Y JALISCO, COLONIA SAN ISIDRO, LOCALIDAD MAGDALENA DE KINO.	81,253.50	ESTATAL DIRECTO - PISO
AMPLIACIÓN DE LA RED DE ENERGÍA ELÉCTRICA EN CALLE SAN FRANCISCO, DE LA COLONIA SAN ISIDRO, LOCALIDAD MAGDALENA DE KINO.	34,395.00	ESTATAL DIRECTO - PISO
AMPLIACIÓN DE LA RED DE ENERGÍA ELÉCTRICA EN CALLE SEVERINO COLOSIO, ENTRE CALLES GILBERTO JAYASSI Y LUIS DONADIEU, LOCALIDAD EL TASICURI.	107,925.00	ESTATAL DIRECTO - PISO
AMPLIACIÓN DE LA RED DE ENERGÍA ELÉCTRICA EN ARROYO LA ZAPATERA, ENTRE CALLES LÓPEZ MATEOS Y PEDRO TRELLES, COLONIA FATIMA, LOCALIDAD MAGDALENA DE KINO.	63,450.00	ESTATAL DIRECTO - PISO
AMPLIACIÓN DE LA RED DE ENERGÍA ELÉCTRICA EN CALLEJÓN SIN NOMBRE, POR LA CALLE WOODFOLK, ENTRE CALLES ANTONIA GRACIA Y ELISA SALGADO, COLONIA GARCÍA BARRAGÁN, LOCALIDAD MAGDALENA DE KINO.	34,505.63	ESTATAL DIRECTO - PISO
REHABILITACIÓN Y ACONDICIONAMIENTO DE SANITARIOS DE LA PLAZA MONUMENTAL, UBICADA EN PASEO GUADALAJARA ESQUINA CON DIANA LAURA ROJAS DE COLOSIO, COLONIA CENTRO, LOCALIDAD MAGDALENA DE KINO.	167,910.00	ESTATAL DIRECTO - PISO
AMPLIACIÓN DE LA RED DE ATARJEA EN CALLE SEVERINO COLOSIO, UBICADA EN CARRETERA NO. 15 FRENTE A PLAZA PÚBLICA, DE LA LOCALIDAD EL TASICURI.	117,320.25	ESTATAL DIRECTO - PISO
AMPLIACIÓN DE LA RED DE ATARJEA EN CALLE COLIMA, ENTRE CALLES OAXACA Y JALISCO, COLONIA SAN ISIDRO, LOCALIDAD MAGDALENA DE KINO.	56,191.75	ESTATAL DIRECTO - PISO
SUSTITUCIÓN DE LA RED DE ALCANTARILLADO EN CALLE LLAMARADAS, ENTRE PROLONGACIÓN KINO Y FRANCISCO EUSEBIO KINO, COLONIA EL MIRADOR, LOCALIDAD MAGDALENA, MUNICIPIO DE MAGDALENA DE KINO SONORA.	151,635.00	ESTATAL DIRECTO - PISO
SUSTITUCIÓN DE LA RED DE ALCANTARILLADO EN CALLE CARACAS, ENTRE CALLES PROLONGACIÓN KINO Y EJIDO MAGDALENA, COLONIA EL MIRADOR, LOCALIDAD MAGDALENA DE KINO, MUNICIPIO DE MAGDALENA DE KINO SONORA.	153,736.50	ESTATAL DIRECTO - PISO
SUSTITUCIÓN DE LA RED DE ALCANTARILLADO EN CALLE ROSALES, ENTRE CALLES MOCTEZUMA Y GRANADOS, COLONIA LA MADERA, LOCALIDAD MAGDALENA DE KINO, MUNICIPIO DE MAGDALENA DE KINO SONORA.	93,990.00	ESTATAL DIRECTO - PISO
PAVIMENTACIÓN CON CONCRETO HIDRÁULICO EN CALLE FRANCISCO JAVIER MINA, ENTRE PERIFÉRICO PONIENTE Y MARIANO ABASOLO, LOCALIDAD MAZATÁN.	568,055.00	ESTATAL DIRECTO - PISO
CONSTRUCCIÓN DE CERCO DE MALLA CICLÓNICA Y FIRME EN PALACIO MUNICIPAL, CALLE HIDALGO NO. 102, FRENTE A PLAZA PÚBLICA, COLONIA CENTRO, LOCALIDAD MAZATÁN.	112,800.00	ESTATAL DIRECTO - PISO
CONSTRUCCIÓN DE ÁREA DE ALBERGUE PARA ADULTOS Y NIÑOS VULNERABLES EN IGLESIA CRISTIANA CASA DE DIOS Y PUERTA DEL CIELO, CALLE SIN NOMBRE ENTRE AGUSTÍN DE ITURBIDE Y MIGUEL HIDALGO FRENTE A PLAZA PÚBLICA, LOCALIDAD MAZATÁN.	342,805.00	ESTATAL DIRECTO - PISO
CONSTRUCCIÓN DE BANQUETA EN CALLE JOSÉ MARIA MORELOS, ENTRE BOULEVARD IGNACIO TATO Y EMILIANO ZAPATA, LOCALIDAD MAZATÁN.	88,641.00	ESTATAL DIRECTO - PISO
CONSTRUCCIÓN DE DRENAJE PARA CONDUCCIÓN DE AGUAS PLUVIALES, EN CALLE PROLONGACIÓN LAS PLAYITAS Y ENTRONQUE CON CALLE MORELIA, BARRIO LAS PLAYITAS, LOCALIDAD MAZATÁN.	209,695.00	ESTATAL DIRECTO - PISO
CONSTRUCCIÓN DE CUARTO PARA BODEGA DE ESCUELA PRIMARIA BENITO JUÁREZ, AVENIDA MIGUEL ALEMÁN NO. 3, COLONIA CENTRO, LOCALIDAD MOCTEZUMA.	56,611.00	ESTATAL DIRECTO - PISO
AMPLIACIÓN DE LA RED ELÉCTRICA EN CALLE BRAVO, ARROYO NAGOBABI COLONIA LAS LIERRES, PUEBLO NUEVO, EL LLANO, CARRETERA A HUASABAS JUNTO A ENTRONQUE A TEPACHE, LOCALIDAD MOCTEZUMA.	121,550.27	ESTATAL DIRECTO - PISO
AMPLIACIÓN DE LA RED ELÉCTRICA EN SAN PATRICIO DE LA MESA, CALLE SIN NOMBRE, ENTRE CALLE PRINCIPAL Y SALIDA A HERMOSILLO AL NORTE, LOCALIDAD SAN PATRICIO DE LA MESA.	262,155.38	ESTATAL DIRECTO - PISO
REHABILITACIÓN DE TEMPLO NUESTRA SEÑORA DEL ROSARIO REPARACIÓN DE CASA CURAL BAÑOS Y ÁREA DE RETIROS, CALLE OCAMPO ESQUINA CON CALLE MIGUEL ALEMÁN, COLONIA CENTRO, LOCALIDAD MOCTEZUMA.	179,801.95	ESTATAL DIRECTO - PISO
REMODELACIÓN DE BAÑOS Y ASENTAMIENTO DE ALMACÉN SOBRE BARCOS EN TEMPLO SHADAI, AVENIDA PRIMERA, ENTRE CALLES TERCERA Y ALVARO OBREGÓN, COLONIA CODORACHI, LOCALIDAD MOCTEZUMA.	51,126.68	ESTATAL DIRECTO - PISO

AMPLIACIÓN DE LA RED DE ALCANTARILLADO SANITARIO EN CALLE EL ALAMO, ENTRE CALLES NARANJO Y ARROYO EL CHINO, COLONIA SAMUEL OCAÑA, LOCALIDAD MOCTEZUMA.	117,411.92	ESTATAL DIRECTO - PISO
AMPLIACIÓN DE LA RED DE ALCANTARILLADO SANITARIO EN CALLE BRAVO, PROLONGACION NORTE, COLONIA LAS VEGAS, LOCALIDAD MOCTEZUMA.	93,999.78	ESTATAL DIRECTO - PISO
AMPLIACIÓN Y REHABILITACIÓN DE ALCANTARILLADO SANITARIO EN CALLEÓN SIN NOMBRE, ENTRE GALEANA Y JOSEFA ORTIZ DE DOMINGUEZ, COLONIA LA PILA, LOCALIDAD MOCTEZUMA.	138,415.69	ESTATAL DIRECTO - PISO
AMPLIACIÓN DE LA RED DE ALCANTARILLADO SANITARIO EN CALLE SIN NOMBRE, UBICADO EN DOMICILIO CONOCIDO JUNTO A PERIFERICO NORTE Y PILA DE AGUA POTABLE, COLONIA LA OBRA, LOCALIDAD MOCTEZUMA.	111,353.06	ESTATAL DIRECTO - PISO
AMPLIACIÓN DE LA RED DE ALCANTARILLADO SANITARIO EN CALLE EL ALAMO, ENTRE ANDRES PERALTA Y REFORMA, COLONIA LA JOYA, LOCALIDAD MOCTEZUMA.	85,382.86	ESTATAL DIRECTO - PISO
REHABILITACIÓN DE POZO DE AGUA POTABLE EN EJIDO CUAUHTEMOC.	123,344.00	ESTATAL DIRECTO - PISO
ELECTRIFICACION CALLE MORELOS ENTRE AVENIDA IGNACIO RAMIREZ Y AVENIDA JUSTO SIERRA, COLONIA CENTRO, EN LA LOCALIDAD DE NACO.	99,300.00	ESTATAL DIRECTO - PISO
CONSTRUCCIÓN DE CERCO PERIMETRAL EN PARQUE INFONAVIT, AVENIDA EMILIANO ZAPATA Y CALLE CRUZ GÁLVEZ, COLONIA INFONAVIT, LOCALIDAD NACO.	388,950.00	ESTATAL DIRECTO - PISO
AMPLIACIÓN Y REMODELACION DE COMEDOR EN IGLESIA CRISTIANA SILOE, AVENIDA LERDO Y CALLE CRUZ GÁLVEZ, COLONIA CERRO DE LA CRUZ, LOCALIDAD NACO.	156,750.00	ESTATAL DIRECTO - PISO
REMEDIACION DE IGLESIA CATOLICA CAPILLA DE NUESTRA SENORA DEL CARMEN, UBICADO EN DOMICILIO CONOCIDO DEL EJIDO CUAUHTEMOC.	58,500.00	ESTATAL DIRECTO - PISO
PAVIMENTACION CON CONCRETO HIDRAULICO Y CONSTRUCCION DE REGISTRO PLUVIAL EN CALLE FRANCISCO VILLA, COLONIA RASTRO VIEJO, LOCALIDAD DE NACOZARI DE GARCIA.	214,635.26	ESTATAL DIRECTO - PISO
PAVIMENTACION CON CONCRETO HIDRAULICO EN CALLEÓN ALLENDE, ENTRE CALLE ALLENDE Y CALLE FRANCISCO JAVIER MINA, COLONIA NUEVO NACOZARI DE GARCIA, LOCALIDAD DE NACOZARI DE GARCIA.	136,097.53	ESTATAL DIRECTO - PISO
PAVIMENTACION CON CONCRETO HIDRAULICO DE AVENIDA ALAMO, ENTRE CALLE FERROCARRIL Y LA PERRERA, COLONIA TRES ALAMOS, LOCALIDAD DE NACOZARI DE GARCIA.	441,219.94	ESTATAL DIRECTO - PISO
CONSTRUCCION DE PARQUE EN LA COLONIA CANTERA (INFONAVIT-MINERA), CALLE SIERRA PURICA ESQUINA CON CALLE NIÑOS HEROES, COLONIA CANTERA, LOCALIDAD NACOZARI DE GARCIA.	250,498.17	ESTATAL DIRECTO - PISO
CONSTRUCCION DE PARQUE RECREATIVO EN COLONIA BELTRONES, CALLE DEL ALAMO ESQUINA CON CALLE DEL ENGINO, COLONIA BELTRONES, LOCALIDAD NACOZARI DE GARCIA.	348,040.86	ESTATAL DIRECTO - PISO
REHABILITACION DE LINEA DE AGUA POTABLE EN REPRESO EL HUACAL, UBICADO EN DOMICILIO CONOCIDO AL NOROESTE DE LA CIUDAD DE NACOZARI, LOCALIDAD DE NACOZARI DE GARCIA.	153,153.21	ESTATAL DIRECTO - PISO
REHABILITACION DE LINEA DE AGUA POTABLE EN BARRIO MICROONDAS, UBICADO EN BARRIO MICROONDAS, ENTRE LOS JALIS Y MULTIPITA, LOCALIDAD NACOZARI DE GARCIA.	355,008.20	ESTATAL DIRECTO - PISO
CONSTRUCCION DE ESCALONES EN COLONIA SOLIDARIDAD ENTRE CALLE 20 DE NOVIEMBRE Y LOS JALIS, COLONIA SOLIDARIDAD LOCALIDAD NACOZARI DE GARCIA.	148,406.73	ESTATAL DIRECTO - PISO
CONSTRUCCION DE BEBEDEROS EN ESCUELA PRIMARIA MANUEL FERRA MARTINEZ CALLEÓN QUINTO Y CALLE CANANEA, COLONIA TEPEYAC, LOCALIDAD NAVOJOA.	48,607.30	ESTATAL DIRECTO - PISO
REHABILITACION DE CERCO DE MALLA CROMICA Y COLOCACION DE BANCAS METÁLICAS EN ESCUELA PRIMARIA MOISES SAENZ CALLE PEDRO MORENO, ENTRE AVENIDAS LEONARDO MAGANA Y R. CAMPODÓNICO, LOCALIDAD NAVOJOA.	34,687.50	ESTATAL DIRECTO - PISO
REHABILITACION DE MODULOS DE BAÑOS EN ESCUELA PRIMARIA JUVENTINO R. SOLANO AVENIDA IGNACIO ALDAMA, ESQUINA CON CALLE JOSE MARIA MORELOS Y PAVÓN, COLONIA PUEBLO VIEJO, LOCALIDAD NAVOJOA.	70,501.20	ESTATAL DIRECTO - PISO
PRIMERA ETAPA DE INTRODUCCION DE ALUMBRADO PARA FIESTA DE ALTERRIBO DE LA ESCUELA TECNICA NO. 51, BOULEVARD RAFAEL J. ALONSO, LOCALIDAD CAMPODÓNICO, COLONIA JUAREZ, LOCALIDAD NAVOJOA.	224,315.00	ESTATAL DIRECTO - PISO

REHABILITACIÓN DE CANCHA CÍVICA EN ESCUELA SECUNDARIA TECNICA NO. 43, AVENIDA EMILIANO ZAPATA, ENTRE CALLE OVIDO PEREIRA Y ORILLA DEL DREN, LOCALIDAD COMISARIA DE SAN IGNACIO.	222,020.40	ESTATAL DIRECTO - PISO
REHABILITACION DE BODEGA Y CASITA DE JUEGO EN JARDIN DE NIÑOS VASCO DE QUIROGA EN LA COLONIA TETANCHOPO, AVENIDA ROMAN YOCUPICHO, ENTRE MAQUILADORA YAMAZAKI Y CALLE INOCENTE AMPARÁN, COLONIA TETANCHOPO, LOCALIDAD NAVOJOA.	31,481.80	ESTATAL DIRECTO - PISO
CONSTRUCCION DE GRADAS, BACK-STOP Y DOG-OUT EN ESTADIO DE BEISBOL EN CHOACALLE, DOMICILIO CONOCIDO FRENTE A CARRETERA A MASIACA - ALAMOS EN CHOACALLE, DE LA LOCALIDAD COMISARIA DE MASIACA.	208,714.90	ESTATAL DIRECTO - PISO
CONSTRUCCION DE GRADAS, BACK-STOP Y DOG-OUT EN ESTADIO DE BEISBOL EN EJIDO JOAQUIN AMARO, DOMICILIO CONOCIDO DETRAS DE ESCUELA PRIMARIA EJIDO JOAQUIN AMARO, DE LA LOCALIDAD COMISARIA DE FUNDICION.	208,714.90	ESTATAL DIRECTO - PISO
CONSTRUCCION DE DOUG OUT Y REHABILITACION DE GRADAS Y BACK STOP EN ESTADIO DE BEISBOL EN MASIACA, DOMICILIO CONOCIDO EN CALLE PRINCIPAL, SALIDA A CHOACALLE, UNIDAD DEPORTIVA EN MASIACA, LOCALIDAD COMISARIA DE MASIACA.	104,751.50	ESTATAL DIRECTO - PISO
REHABILITACION DE CANCHA DE USOS MULTIPLES EN SANTA MARIA DEL BUARAJE, DOMICILIO CONOCIDO ENSEGUIDA DEL COMISARIADO EJIDAL EN SANTA MARIA DEL BUARAJE, LOCALIDAD COMISARIA DE FUNDICION.	180,936.70	ESTATAL DIRECTO - PISO
CONSTRUCCION DE MODULOS DE BAÑOS Y AMPLIACION DE CANCHA DE USOS MULTIPLES EN LOS BUAYUMS, DOMICILIO CONOCIDO A UN COSTADO DE LA DELEGACION DE POLICIA EN LOS BUAYUMS, LOCALIDAD COMISARIA DE BACABACHI.	209,895.70	ESTATAL DIRECTO - PISO
CONSTRUCCION DE TEJABAN METALICO CON CUBIERTA DE LAMINA Y BANCAS INTEGRADAS EN CENTRO DE SALUD EN FUNDICION, CALLE CHIHUAHUA ESQUINA CON BOULEVARD JESUS GARCIA DE LA LOCALIDAD COMISARIA DE FUNDICION.	137,538.80	ESTATAL DIRECTO - PISO
COLOCACION DE ADOQUIN EN ATRIO NORTE DE LA IGLESIA DEL SAGRADO CORAZON DE JESUS, MARIA MORELOS Y PAVÓN, COLONIA MORALES, EN CALLE JESUS GARCIA, AVENIDA FRESNO, ENTRE CALLES CLUB ROTARIO Y SOCIEDAD MUTUALISTA, COLONIA REFORMA, LOCALIDAD NAVOJOA.	65,748.60	ESTATAL DIRECTO - PISO
CONSTRUCCION DE BAÑO EN IGLESIA DE DIOS EN MEXICO EVANGELICO COMPLETO A.R. LA VIDA VERDADERA, AVENIDA FRESNO, ENTRE CALLES CLUB ROTARIO Y SOCIEDAD MUTUALISTA, COLONIA REFORMA, LOCALIDAD NAVOJOA.	110,896.10	ESTATAL DIRECTO - PISO
PRIMERA ETAPA DE CONSTRUCCION DE COMEDOR EN EL CENTRO DE INTEGRACION PARA DROGADICTOS Y ALCOHÓLICOS (CIDA), CARRETERA ESTATAL A TESIJA KM 1 NO. 53, COLONIA ROSALES, LOCALIDAD NAVOJOA.	139,845.30	ESTATAL DIRECTO - PISO
TERMINACION DE LOSA EN SALÓN DE USOS MULTIPLES DE LA ESCUELA DE CURSILLOS DE LA CRISTIANIDAD DE LA REGION DEL MAYO, CALLE INDEPENDENCIA ENTRE AVENIDA GUILLERMO PRIETO Y BOULEVARD MISION SANTA MARIA, COLONIA INFONAVIT OBRERA, LOCALIDAD NAVOJOA.	209,642.30	ESTATAL DIRECTO - PISO
PRIMERA ETAPA DE CONSTRUCCION DE TEJABAN METALICO PARA SALON DE USOS MULTIPLES EN CASA DE FORMACION PRESBITERO RAMON CORONA, DOMICILIO CONOCIDO A UN COSTADO DE LA IGLESIA CATOLICA DEL POBLADO, COLONIA LOMA DEL REFUGIO, LOCALIDAD COMISARIA DE ROSALES.	213,750.80	ESTATAL DIRECTO - PISO
COLOCACION DE LOSETA CERAMICA EN CENTRO JUVENIL MARIA AUXILIADORA AVENIDA GUILLERMO CHAVEZ, ENTRE CALLES REFORMA Y MELCHOR OCAMPO, COLONIA ROSALES, LOCALIDAD NAVOJOA.	139,541.90	ESTATAL DIRECTO - PISO
COLOCACION DE LOSETA CERAMICA EN IGLESIA CATOLICA SAN MIGUEL ARCANGEL AVENIDA INDEPENDENCIA ENTRE CALLES TAMAUJILPAS Y NAYARIT, LOCALIDAD COMISARIA DE MASIACA.	99,850.10	ESTATAL DIRECTO - PISO
COLOCACION DE LOSETA CERAMICA EN IGLESIA CATOLICA SAN FRANCISCO AVENIDA RIO PANICO, ESQUINA CON CALLE PLUTARCO ELIAS CALLES, COLONIA FRANCISCO VILLA, LOCALIDAD COMISARIA DE MASIACA.	169,342.80	ESTATAL DIRECTO - PISO
INTERREABILITACION DE TECHUMBRE E INSTALACION DE PAFÓN MODULADO LAMPARAS LED EN IGLESIA CATOLICA DE NUESTRA SEÑORA DEL ROSARIO, DOMICILIO CONOCIDO DETRAS DEL CAMPO DE BEISBOL, LOCALIDAD COMISARIA DE BACABACHI.	107,606.10	ESTATAL DIRECTO - PISO
REHABILITACION DE IGLESIA CATOLICA DE SANTA CATALINA, DOMICILIO CONOCIDO, A UN COSTADO DEL QUIOSCO, LOCALIDAD COMISARIA DE CAMO.	174,571.60	ESTATAL DIRECTO - PISO

CONSTRUCCIÓN DE CERCO DE MALLA CICLÓNICA CON DALA PERIMETRAL EN IGLESIA CATOLICA DE SANTA LUCIA, DOMICILIO CONOCIDO A UN COSTADO DE CENTRO DE SALUD EN LA LAGUNA DE TESIA, LOCALIDAD COMISARIA DE TESIA.	68,923.00	ESTATAL DIRECTO - PISO
REHABILITACION DE MODULOS DE BAÑOS EN ALBERGUE PARA ADULTOS MAYORES SARIITA CASTRO I.A.P., CALLE AGUA PRIETA ESQUINA CON INDEPENDENCIA, COLONIA SONORA, LOCALIDAD NAVOJOA.	104,591.90	ESTATAL DIRECTO - PISO
CONSTRUCCIÓN DE LOSA EN IGLESIA CRISTIANA BAUTISTA A.R. BETANIA, AVENIDA PUEBLA NO. 203, ENTRE CALLE A. TOLEDO Y CALLE J. GARCIA MORALES, COLONIA JUAREZ, LOCALIDAD NAVOJOA.	158,118.10	ESTATAL DIRECTO - PISO
CONSTRUCCIÓN DE TEJABAN METALICO DE 6.0 X 10.0 M CON CUBIERTA DE LAMINA EN IGLESIA CATOLICA SAN MARTIN DE PORRES, CALLE RAMON TERAN, ENTRE AVENIDA VENUSTIANO CARRANZA Y AVENIDA ANGEL FLORES, LOCALIDAD COMISARIA DE SAN IGNACIO.	87,105.20	ESTATAL DIRECTO - PISO
PRIMERA ETAPA DE CONSTRUCCIÓN DE BANDA PERIMETRAL EN MUSEO REGIONAL DEL MAYO, AVENIDA LEONA VICARIO, ENTRE BOULEVARD NO RELECCION Y CALLE J. GARCIA MORALES, COLONIA JUAREZ, LOCALIDAD NAVOJOA.	183,563.10	ESTATAL DIRECTO - PISO
PRIMERA ETAPA DE CONSTRUCCIÓN DE SALÓN PARROQUIAL EN IGLESIA CATOLICA SANTA MARTHA, CALLE UBALAMA NO. 202, ESQUINA CON AVENIDA ALAMO, COLONIA MOCIZART, LOCALIDAD NAVOJOA.	221,099.90	ESTATAL DIRECTO - PISO
SEGUNDA ETAPA DE CONSTRUCCIÓN DE LOSA EN IGLESIA CATOLICA DEL ESPIRITU SANTO, CALLE FLORES MAGON, ENTRE JALISCO Y AGUASCALIENTES, COLONIA DEPORTIVA, LOCALIDAD NAVOJOA.	204,475.60	ESTATAL DIRECTO - PISO
CONSTRUCCIÓN DE LOSA PARA TEMPLE EN IGLESIA CATOLICA DE NUESTRA SEÑORA DEL PERPETUO SOCORRO, AVENIDA IMURIS ENTRE CALLES CAJEME Y AGUA PRIETA, COLONIA SONORA, LOCALIDAD NAVOJOA.	121,337.30	ESTATAL DIRECTO - PISO
ADAPTACION DE SOTANO PARA ARCHIVO GENERAL Y REHABILITACION DE OFICINAS DE ATENCION CIUDADANA EN PALACIO MUNICIPAL, BOULEVARD NO RELECCION Y PLAZA 5 DE MAYO, COLONIA REFORMA, LOCALIDAD NAVOJOA.	81,570.75	ESTATAL DIRECTO - PISO
CONSTRUCCIÓN DE TEJABAN METALICO CON CUBIERTA DE LAMINA EN IGLESIA CATOLICA DE SANTA TERESITA DEL NIÑO JESUS EN EL MEZQUITAL DE BUIVACUSI, DOMICILIO CONOCIDO A ESPALDA DEL CAMPO DE BEISBOL, EN EL MEZQUITAL DE BUIVACUSI, COMISARIA DE ROSALES.	126,691.60	ESTATAL DIRECTO - PISO
CONSTRUCCIÓN DE TEJABAN METALICO CON CUBIERTA DE LAMINA EN IGLESIA CATOLICA DE NUESTRA SEÑORA DEL ROSARIO EN ROSALES; DOMICILIO CONOCIDO A LADO IZQUIERDO DE CARRETERA DE ACCESO AL POBLADO EN ROSALES; LOCALIDAD COMISARIA DE ROSALES.	118,941.20	ESTATAL DIRECTO - PISO
CONSTRUCCIÓN DE CAPILLA PARA NUESTRA SEÑORA DE GUADALUPE EN LAS PILAS, DOMICILIO CONOCIDO A UN COSTADO DEL CANAL, MARGEN IZQUIERDA DEL RIO MAYO, EN LAS PILAS, LOCALIDAD COMISARIA DE TESIA.	41,566.00	ESTATAL DIRECTO - PISO
PRIMERA ETAPA DE COLOCACION DE LOSETA CERAMICA, APLANADOS Y PINTURA EN OFICINA DEL COMISARIADO EJIDAL HECTOR DUARTE AYALA, CALLE EMILIANO ZAPATA, A ESPALDAS DEL JARDIN DE NIÑOS EN EL EJIDO JOAQUIN AMARO, LOCALIDAD COMISARIA DE FUNDICION.	90,153.70	ESTATAL DIRECTO - PISO
PRIMERA ETAPA DE CONSTRUCCIÓN DE SALÓN PARA CATEQUESIS EN IGLESIA CATOLICA SAN JUDAS TADEO, BOULEVARD BRISAS ESQUINA CON CALLE JACARANDA, COLONIA BRISAS DEL VALLE, LOCALIDAD NAVOJOA.	205,536.10	ESTATAL DIRECTO - PISO
PRIMERA ETAPA DE CONSTRUCCIÓN DE CAMPANARIO Y AMPLIACION DE LA IGLESIA CATOLICA DE NUESTRA SEÑORA DE GUADALUPE EN EL JUJURI, DOMICILIO CONOCIDO CALLE PRINCIPAL A UN COSTADO DEL TINACO, EN EL JUJURI, LOCALIDAD COMISARIA DE TESIA.	110,281.50	ESTATAL DIRECTO - PISO
CONSTRUCCIÓN DE CAMPANARIO Y MÓDULO DE BAÑOS EN IGLESIA CATOLICA SAN CAYETANO EN SINAHUJAZ, DOMICILIO CONOCIDO A UN COSTADO DE LA CANCHA SOCIAL EN SINAHUJAZ, LOCALIDAD COMISARIA DE BACABACHI.	213,183.60	ESTATAL DIRECTO - PISO
SEGUNDA ETAPA DE CONSTRUCCIÓN DE IGLESIA CATOLICA DE NUESTRA SEÑORA DE LOURDES EN EL FRACCIONAMIENTO VILLA LOURDES, CALLA FATIMA, ENTRE AVENIDA DEL ROSARIO Y AVENIDA DEL REFUGIO, FRACCIONAMIENTO VILLA LOURDES, LOCALIDAD NAVOJOA.	226,089.80	ESTATAL DIRECTO - PISO

CONSTRUCCIÓN DE TEJABAN METALICO CON CUBIERTA DE LAMINA EN IGLESIA CATOLICA DE SAN IGNACIO DE LOYOLA, EN SAN IGNACIO, CALLE CENTRAL ENTRE AVENIDAS GENERAL ALVARO OREGÓN Y 16 DE SEPTIEMBRE, EN SAN IGNACIO, LOCALIDAD COMISARIA DE SAN IGNACIO.	87,105.20	ESTATAL DIRECTO - PISO
CONSTRUCCIÓN DE TEJABAN METALICO DE 10.00 X 15.00 MT. CON CUBIERTA DE LAMINA Y PISO DE CONCRETO EN IGLESIA CATOLICA DE LA SANTA CRUZ EN NAVOMORA, DOMICILIO CONOCIDO A UN COSTADO DEL TINACO EN NAVOMORA, LOCALIDAD COMISARIA DE PUEBLO MAYO.	208,980.30	ESTATAL DIRECTO - PISO
PRIMERA ETAPA DE CONSTRUCCIÓN DE IGLESIA MISION EMMANUEL DE ASAMBLEA DE DIOS A.R. EN LA COLONIA 16 DE SEPTIEMBRE, BOULEVARD JESUS ALDACO Y BOULEVARD GUADALUPE VICTORIA, LOCALIDAD NAVOJOA.	223,209.70	ESTATAL DIRECTO - PISO
CONSTRUCCIÓN DE SALÓN PARA CATEQUESIS EN LA IGLESIA DE DIOS EN MEXICO EVANGELIO COMPLETO A.R. CALLE JESUS GARCIA MORALES ENTRE AVENIDAS TLAXCALA Y CHIHUAHUA, COLONIA JUAREZ, LOCALIDAD NAVOJOA.	113,643.60	ESTATAL DIRECTO - PISO
CONSTRUCCIÓN DE LOSA EN IGLESIA DE DIOS EN MEXICO EVANGELIO COMPLETO A.R. TERRITORIO NOROESTE SUR EN LA COLONIA REFORMA, BOULEVARD CUAUHTÉMOC ENTRE AVENIDAS IGNACIO ALLENDE Y I. L. RAYÓN, LOCALIDAD NAVOJOA.	216,125.70	ESTATAL DIRECTO - PISO
CONSTRUCCIÓN DE TEJABAN METALICO CON CUBIERTA DE LAMINA EN IGLESIA DE DIOS PUERTA ABIERTA A.R. JERUSALEN EN CHIRAJOBAMPO, AVENIDA MIGUEL HIDALGO, ENTRE CALLES 20 DE NOVIEMBRE Y VICENTE GUERRERO, COMISARIA DE BACABACHI.	75,489.20	ESTATAL DIRECTO - PISO
CONSTRUCCIÓN DE CANCHA EN AREA DE JUEGOS EN ESTANCIA INFANTIL ESTEFANIA CASTANEDA, CALLE PINO SUAREZ, ENTRE AVENIDAS CRUZ GALVEZ Y SOBARZO, COLONIA HIDALGO, LOCALIDAD NAVOJOA.	62,436.50	ESTATAL DIRECTO - PISO
CONSTRUCCIÓN DE BASES DE CONCRETO PARA COLOCACION DE ESCULTURAS A BASE DE ACERO EN VARIAS UBICACIONES DE LA LOCALIDAD DE NAVOJOA.	209,584.90	ESTATAL DIRECTO - PISO
CONSTRUCCIÓN DE 136 M2 DE AULA AUDITORIO, BANQUETAS Y ANDÉN EN JARDIN DE NIÑOS RODOLFO MONROY RIVERA, BOULEVARD LAS BELLOTAS, FRACCIONAMIENTO LAS BELLOTAS, LOCALIDAD NOGALES.	475,360.32	ESTATAL DIRECTO - PISO
CONSTRUCCIÓN DE 250 M2 DE TECHUMBRE EN JARDIN DE NIÑOS IM JIABSI USI, CALLE GUAYAQUIL NO. 96, COLONIA ESPERANZA, LOCALIDAD NOGALES.	348,449.84	ESTATAL DIRECTO - PISO
CONSTRUCCIÓN DE 527 M2 DE TECHUMBRE EN CANCHA DE BASQUETEBOL Y 15 M2 ML DE IMPERMEABILIZACION EN ESCUELA PRIMARIA JOSÉ MARIA MORELOS Y PAVÓN, CALLE VÍA DE BEIRA, COLONIA LOMAS DE FATIMA, LOCALIDAD NOGALES.	491,013.96	ESTATAL DIRECTO - PISO
SUMINISTRO Y COLOCACION DE 638.05 M2 DE VITROPISO DE LA ESCUELA PRIMARIA NUEVA CREACION LA HACIENDAS, CALLE TORNADO FINAL, COLONIA LAS HACIENDAS, LOCALIDAD NOGALES.	157,576.56	ESTATAL DIRECTO - PISO
CONSTRUCCIÓN DE 510 M2 DE TECHUMBRE EN ESCUELA PRIMARIA SOR JUANA NES DE LA CRUZ, CALLE ABRAHAM ZAIED, COLONIA LUIS DONALDO COLOSO MURRIETA, LOCALIDAD NOGALES.	490,382.48	ESTATAL DIRECTO - PISO
CONSTRUCCIÓN DE 316.25 M2 DE TECHUMBRE EN CANCHA CIVICA DE LA ESCUELA PRIMARIA ENRIQUE QUIJADA, CALLES DAVALOS Y TENOCHTTLÁN, COLONIA BUENOS AIRES, LOCALIDAD NOGALES.	375,620.94	ESTATAL DIRECTO - PISO
CONSTRUCCIÓN DE 182.04 M2 DE TEJABAN EN AREA CIVICA DE LA ESCUELA PRIMARIA J. ALBERTO GONZÁLEZ VILLEGAS, CALLE FRANCISCO PARTIDA, COLONIA CTS-CROC, LOCALIDAD NOGALES.	205,333.31	ESTATAL DIRECTO - PISO
CONSTRUCCIÓN DE 180 M2 DE TEJABAN EN ESCUELA PRIMARIA LUIS DONALDO COLOSO MURRIETA, CALLE AURORA Y ALBORADA NO. 61, COLONIA PUESTA DEL SOL, LOCALIDAD NOGALES.	227,920.63	ESTATAL DIRECTO - PISO
CONSTRUCCIÓN DE 585 M2 DE TEJABAN EN CANCHA CHICO DEPORTIVA DE LA ESCUELA SECUNDARIA GENERAL NO. 3 PROFESOR HUMBERTO VARELA, CALLE LAGO AZUL, COLONIA MARGARITA MAZA DE JUÁREZ, LOCALIDAD NOGALES.	487,372.38	ESTATAL DIRECTO - PISO
ACONDICIONAMIENTO DE CENTRO DE REHABILITACION NUEVA CREACION, CALLE TECTITECOS NO. 16, COLONIA LUIS DONALDO COLOSO MURRIETA, LOCALIDAD NOGALES.	185,060.48	ESTATAL DIRECTO - PISO
REHABILITACION DE BIBLIOTECA PUBLICA MUNICIPAL, DOMICILIO CONOCIDO, COLONIA CENTRO, LOCALIDAD ONAVAS.	19,386.42	ESTATAL DIRECTO - PISO
REHABILITACION DE PALACIO MUNICIPAL, CALLE MATAMOROS FRENTE A PLAZA MUNICIPAL, LOCALIDAD ONAVAS.	158,731.54	ESTATAL DIRECTO - PISO

REHABILITACIÓN DEL EDIFICIO DEL DIF MUNICIPAL, DOMICILIO CONOCIDO, COLONIA CENTRO, LOCALIDAD OÑAVAS.	25,594.58	ESTATAL DIRECTO - PISO
SUMINISTRO E INSTALACIÓN DE SUBESTACIÓN EN EL MUSEO, CALLE MATAMOROS, COLONIA CENTRO, LOCALIDAD OÑAVAS.	102,333.00	ESTATAL DIRECTO - PISO
CONSTRUCCIÓN DE BANQUETAS EN CALLE CALVARIO, LOCALIDAD OÑAVAS.	396,415.68	ESTATAL DIRECTO - PISO
REHABILITACIÓN DE ARCO EN ACCESO PRINCIPAL DE LA LOCALIDAD DE OÑAVAS.	87,403.47	ESTATAL DIRECTO - PISO
REHABILITACIÓN DE CENTRO DE USOS MÚLTIPLES, CALLE BENITO JUÁREZ, ENTRE ARROLLO LA PRIMAVERA Y CALLE FRANCISCO I. MADRERO, LOCALIDAD QUEROBABI.	235,424.55	ESTATAL DIRECTO - PISO
REHABILITACIÓN DE BANOS DE COMISARÍA, CALLE 16 DE SEPTIEMBRE, ESQUINA CON CALLE ADOLFO DE LA HUERTA, LOCALIDAD QUEROBABI.	66,913.25	ESTATAL DIRECTO - PISO
CONSTRUCCIÓN DE BANQUETAS DE CONCRETO HIDRÁULICO EN ACCESO PRINCIPAL, CALLE BENITO JUÁREZ, LOCALIDAD QUEROBABI.	296,783.85	ESTATAL DIRECTO - PISO
CONSTRUCCIÓN DE ARCO DE BIENVENIDA EN ACCESO PRINCIPAL A LA LOCALIDAD DE QUEROBABI, UBICADA EN CALLE DE ACCESO PRINCIPAL-BENITO JUÁREZ.	245,032.20	ESTATAL DIRECTO - PISO
CONSTRUCCIÓN DE CERCO PERIMETRAL EN CANCHA DEPORTIVA LOS PRESIDENTES, CALLE EDUARDO BOURS, COLONIA LOS PRESIDENTES, LOCALIDAD OQUITOA.	298,350.00	ESTATAL DIRECTO - PISO
REHABILITACIÓN EN CANCHA DEPORTIVA MORELOS, CALLE JOSÉ MARÍA MORELOS Y PAVÓN ESQUINA CON BOULEVARD LUIS DONALDO COLOSIO, COLONIA CENTRO, LOCALIDAD OQUITOA.	93,434.13	ESTATAL DIRECTO - PISO
REHABILITACIÓN DE ESTADIO DE BEISBOL MUNICIPAL, UBICADO EN BOULEVARD EUSEBIO KINO, COLONIA CENTRO, LOCALIDAD OQUITOA.	320,003.75	ESTATAL DIRECTO - PISO
REMEDIACIÓN DE PLAZA MUNICIPAL, CALLE JUÁREZ, COLONIA CENTRO, LOCALIDAD OQUITOA.	260,831.85	ESTATAL DIRECTO - PISO
REMEDIACIÓN DEL PALACIO MUNICIPAL, CALLE JUÁREZ, COLONIA CENTRO, LOCALIDAD OQUITOA.	203,183.57	ESTATAL DIRECTO - PISO
REMEDIACIÓN DE INSTALACIONES EN ESTADIO DE BEISBOL, CALLES COSTERA Y PEDRO RODRÍGUEZ, LOCALIDAD PUERTO LIBERTAD.	440,856.71	ESTATAL DIRECTO - PISO
COLOCACIÓN DE LUMINARIAS EN CANCHA DE BASQUETBOL, CALLE DE LOS SERIS Y CALLEJÓN SIN NOMBRE, LOCALIDAD DESEMBOQUE DE LOS SERIS.	76,152.06	ESTATAL DIRECTO - PISO
SUMINISTRO Y COLOCACIÓN DE APARATOS DE EJERCICIO Y JUEGOS INFANTILES EN PARQUE RECREATIVO, CALLES YAQUI Y CUCAPAH, COLONIA INFONAVIT SAN DIEGO, LOCALIDAD PITQUITO.	352,942.01	ESTATAL DIRECTO - PISO
CONSTRUCCIÓN DE CERCO PERIMETRAL EN PANTEÓN MUNICIPAL (ETAPA II), CALLE PROFESORA OLIVIA CASTRO, LOCALIDAD PITQUITO.	247,487.33	ESTATAL DIRECTO - PISO
SUMINISTRO E INSTALACIÓN DE JUEGOS INFANTILES EN JARDÍN DE NIÑOS OASIS, DOMICILIO CONOCIDO, EN EL EJIDO DESIERTO DE SONORA.	180,664.47	ESTATAL DIRECTO - PISO
CONSTRUCCIÓN DE MESAS Y PALAPAS EN JARDÍN DE NIÑOS SONOYDAG, CALLE 13, ENTRE AVENIDAS "H" E "I", COLONIA PÁPAGO, LOCALIDAD SONOYTA.	119,618.82	ESTATAL DIRECTO - PISO
CONSTRUCCIÓN DE CANCHA CÍVICA CULTURAL EN ESCUELA PRIMARIA GENERAL LÁZARO CÁRDENAS, DOMICILIO CONOCIDO DEL EJIDO DESIERTO DE SONORA.	316,184.71	ESTATAL DIRECTO - PISO
CONSTRUCCIÓN DE TEMPLETE Y ASTA BANDERA EN JARDÍN DE NIÑOS ELIVRA FIGUEROA, CALLE SUAQUI ENTRE AQUILES SERDÁN Y JULIO QUIROZ, COLONIA LA BOTELLA, LOCALIDAD DE SONOYTA.	141,482.73	ESTATAL DIRECTO - PISO
AMPLIACIÓN DE LA RED DE AGUA POTABLE EN CALLES SINALOA Y BELTRONES, COLONIA BUROCRATA, LOCALIDAD SONOYTA.	75,618.80	ESTATAL DIRECTO - PISO
SUMINISTRO Y COLOCACIÓN DE ALUMBRADO PÚBLICO EN CALLE 3 Y 5 ENTRE AVENIDAS "A" Y "B", EJIDO ADOLFO LOPEZ MATEOS.	232,819.12	ESTATAL DIRECTO - PISO
AMPLIACIÓN DE LA RED DE ENERGÍA ELÉCTRICA EN AVENDA PUERTO ESCONDIDO Y MIGUEL ALEMÁN, EJIDO DESIERTO DE SONORA.	132,756.09	ESTATAL DIRECTO - PISO
CONSTRUCCIÓN DE LOSA PARA ESTACIONAMIENTO DE AMBULANCIAS EN CRUZ ROJA, BOULEVARD FRANCISCO EUSEBIO KINO Y DOCTOR OLIVARES, COLONIA CENTRO, LOCALIDAD DE SONOYTA.	142,674.71	ESTATAL DIRECTO - PISO
REMEDIACIÓN DE FACHADA EN IGLESIA DE NUESTRA SEÑORA DE LORETO Y SAGRADA FAMILIA, CALLE BENITO JUÁREZ, ENTRE CALLE DOLOFO LOPEZ MATEOS Y AVENIDA ALTAR, COLONIA CENTRO, LOCALIDAD SONOYTA.	207,027.41	ESTATAL DIRECTO - PISO

TERMINACIÓN DE OFICINAS DE LA AGROPACACIÓN GEORGE PAPANICOLAOU, CALLE 8 NORTE Y CALLEJÓN LOS CHINOS, COLONIA PÁPAGO, LOCALIDAD SONOYTA.	176,625.92	ESTATAL DIRECTO - PISO
CONSTRUCCIÓN DE TECHUMBRE EN IGLESIA APOSTÓLICA DE LA FE EN CRISTO JESUS, CALLE SONORA, COLONIA CENTRO, LOCALIDAD SONOYTA.	334,580.18	ESTATAL DIRECTO - PISO
CONSTRUCCIÓN DE CASA PASTORAL EN TEMPLO LUZ DEL MUNDO, AVENIDA ALTAR, COLONIA CENTRO, LOCALIDAD SONOYTA.	374,595.07	ESTATAL DIRECTO - PISO
SUMINISTRO Y COLOCACIÓN DE VITROPISO EN IGLESIA BAUTISTA BEREA, CALLE AQUILES SERDÁN NUM. 39, COLONIA LA BOTELLA, LOCALIDAD SONOYTA.	43,739.32	ESTATAL DIRECTO - PISO
CONSTRUCCIÓN DE SALÓN DE USOS MÚLTIPLES EN IGLESIA METODISTA DE MÉXICO A.R., TEMPLO EMANUEL, CALLE SONORA NO. 21, COLONIA CENTRO, LOCALIDAD SONOYTA.	174,240.82	ESTATAL DIRECTO - PISO
AMPLIACIÓN DE LA RED DE ALCANTARILLADO EN CALLE 7 Y 8 ENTRE AVENIDAS "N" Y "L", COLONIA PÁPAGO, LOCALIDAD SONOYTA.	225,723.00	ESTATAL DIRECTO - PISO
AMPLIACIÓN DE LA RED DE ALCANTARILLADO EN CALLE 2 Y 3 ENTRE AVENIDAS "H" Y "J", COLONIA PÁPAGO, LOCALIDAD SONOYTA.	304,721.18	ESTATAL DIRECTO - PISO
AMPLIACIÓN DE LA RED DE ALCANTARILLADO EN AVENIDA "O", ENTRE CALLES 8 Y 10, COLONIA PÁPAGO, LOCALIDAD SONOYTA.	115,859.65	ESTATAL DIRECTO - PISO
AMPLIACIÓN DE LA RED DE DRENAJE EN CALLES 4, 5 Y 6, AVENIDAS "H", "I" Y "J", COLONIA PÁPAGO, LOCALIDAD DE SONOYTA.	203,035.18	ESTATAL DIRECTO - PISO
AMPLIACIÓN DE LA RED DE DRENAJE EN CALLES 14, 15 Y 16, AVENIDAS "E", "F" Y "G", COLONIA LOMA BONITA, EN LA LOCALIDAD DE SONOYTA.	234,988.10	ESTATAL DIRECTO - PISO
AMPLIACIÓN DE LA RED DE ALCANTARILLADO EN CALLES 14, 15 Y 16, AVENIDAS "E", "F" Y "G", COLONIA LOMA BONITA, EN LA LOCALIDAD DE SONOYTA.	228,777.33	ESTATAL DIRECTO - PISO
CONSTRUCCIÓN DE BARRA PERIMETRAL EN JARDÍN DE NIÑOS DOMITILA CONCEPCIÓN ROJO RUIZ, CALLES LOS ÁNGELES Y RÍO SANTIAGO, COLONIA BRISAS DEL GOLFO, LOCALIDAD PUERTO PEÑASCO.	271,810.29	ESTATAL DIRECTO - PISO
REMEDIACIÓN DE ACCESO PRINCIPAL EN ESCUELA PRIMARIA NUEVA CREACIÓN, CALLE LÁZARO CÁRDENAS Y AVENIDA 51, COLONIA NUEVO PEÑASCO, LOCALIDAD PUERTO PEÑASCO.	46,625.28	ESTATAL DIRECTO - PISO
CONSTRUCCIÓN DE BARRA PERIMETRAL EN ESCUELA PRIMARIA NUEVA CREACIÓN, AVENIDA 57, ENTRE RÍO LERMA Y RÍO ASUNCIÓN, COLONIA SAN RAFAEL, LOCALIDAD PUERTO PEÑASCO.	241,373.50	ESTATAL DIRECTO - PISO
AMPLIACIÓN DE LA RED DE ENERGÍA ELÉCTRICA EN AVENIDA 62 Y RÍO BRAVO, COLONIA SAN RAFAEL, LOCALIDAD PUERTO PEÑASCO.	311,792.10	ESTATAL DIRECTO - PISO
AMPLIACIÓN DE LA RED DE ENERGÍA ELÉCTRICA EN AVENIDA 66, DE CALLE LÁZARO CÁRDENAS A JOSÉ HEALY, COLONIA SAN RAFAEL, LOCALIDAD PUERTO PEÑASCO.	511,062.96	ESTATAL DIRECTO - PISO
AMPLIACIÓN DE LA RED DE ENERGÍA ELÉCTRICA EN AVENIDA HERRADURA, LOCALIDAD PUERTO PEÑASCO.	186,363.88	ESTATAL DIRECTO - PISO
CONSTRUCCIÓN DE CASA PARROQUIAL EN PLANTA ALTA DEL DISPENSARIO EN TEMPLO SAN JUDAS TADEO A.R., AVENIDAS SAN LUIS Y ARTÍCULO 123, COLONIA LÓPEZ PORTILLO, LOCALIDAD PUERTO PEÑASCO.	400,827.89	ESTATAL DIRECTO - PISO
AMPLIACIÓN DE EDIFICIO DE IGLESIA SAN FRANCISCO DE ASÍS A.R., BOULEVARD JOSEFA ORTIZ DE DOMÍNGUEZ Y CALLE OBREGÓN, COLONIA ORIENTE, LOCALIDAD PUERTO PEÑASCO.	381,308.36	ESTATAL DIRECTO - PISO
AMPLIACIÓN Y COLOCACIÓN DE LOSETA EN ASOCIACIÓN CLÍNICA MÉDICAS PUERTO PEÑASCO A.C. CALLEJÓN JUAN ALDAMA, ENTRE AVENIDAS 88 Y 69, COLONIA SAN RAFAEL, LOCALIDAD PUERTO PEÑASCO.	184,947.71	ESTATAL DIRECTO - PISO
CONSTRUCCIÓN DE OFICINA PARA PROCURADURÍA DEL ADULTO MAYOR, AVENIDAS SINALOA Y ADOLFO RUIZ CORTINES, COLONIA CENTRO, LOCALIDAD PUERTO PEÑASCO.	311,071.81	ESTATAL DIRECTO - PISO
REMEDIACIÓN DE ESTACIÓN DE BOMBERS NO. 2, UBICADA EN AVENIDA REVOLUCIÓN Y AGUSTÍN MELGAR, COLONIA LOPEZ PORTILLO, LOCALIDAD PUERTO PEÑASCO.	173,212.99	ESTATAL DIRECTO - PISO
CONSTRUCCIÓN DE MALLA SOBRESA EN IRABAM AVENDA ABEJARO Y RODRÍGUEZ ENTRE CALLES LÓPEZ MATEOS Y LÁZARO CÁRDENAS, COLONIA DEPORTIVA, LOCALIDAD PUERTO PEÑASCO.	294,686.74	ESTATAL DIRECTO - PISO
REMEDIACIÓN EN INSTALACIONES EN INSTITUTO MUNICIPAL DE LA JUVENTUD, AVENIDAS CUARTEMERCO Y SUPRAGIO EFECTIVO, COLONIA CENTRO, LOCALIDAD PUERTO PEÑASCO.	350,411.93	ESTATAL DIRECTO - PISO

AMPLIACIÓN Y REMODELACIÓN EN EDIFICIO DE DIF MUNICIPAL, AVENIDAS SINALOA Y ADOLFO RUIZ CORTINES, COLONIA CENTRO, LOCALIDAD PUERTO PEÑASCO.	382,053.81	ESTATAL DIRECTO - PISO
AMPLIACIÓN DE OFICINA EN EDIFICIO DEL INSTITUTO MUNICIPAL DE LA MUJER, CALLES REVOLUCIÓN Y CUATROTEMOC, COLONIA LOPEZ PORTILLO, LOCALIDAD PUERTO PEÑASCO.	47,190.63	ESTATAL DIRECTO - PISO
REHABILITACIÓN DE AREA CENTRAL DE ESPARCIMIENTO Y PROTECCIÓN CON CERCO DE MALLA CICLÓNICA EN CAM LA MONTANA, CALLES ADOLFO LOPEZ MATEOS Y R. CAMPODONICO, COLONIA DEPORTIVA, LOCALIDAD PUERTO PEÑASCO.	242,161.85	ESTATAL DIRECTO - PISO
CONSTRUCCIÓN DE SALÓN EN PLANTA ALTA DE LA PRIMERA IGLESIA APOSTÓLICA DE LA FE EN CRISTO JESUS A.R., AVENIDAS CONSTITUCIÓN Y LEÓN DE LA BARRA, COLONIA CENTRO, LOCALIDAD PUERTO PEÑASCO.	159,611.81	ESTATAL DIRECTO - PISO
REHABILITACIÓN DE CASETA DE SEGURIDAD PÚBLICA, CALLES GUILLERMO MUÑOZ Y RIO PANUCCO, COLONIA BRISAS DEL GOLFO, LOCALIDAD PUERTO PEÑASCO.	62,141.21	ESTATAL DIRECTO - PISO
REHABILITACIÓN DE CASETA DE SEGURIDAD PÚBLICA, CALLES ORIENTE Y LEÓN DE LA BARRA, COLONIA JOSEFA ORTIZ DE DOMÍNGUEZ, LOCALIDAD PUERTO PEÑASCO, MUNICIPIO DE PUERTO PEÑASCO SONORA.	90,136.46	ESTATAL DIRECTO - PISO
REHABILITACIÓN DE CASETA DE SEGURIDAD PÚBLICA Y GIMNASIO, AVENIDA LUIS ENCINAS Y CALLE 20, COLONIA FERROCARRILERA, LOCALIDAD PUERTO PEÑASCO, MUNICIPIO DE PUERTO PEÑASCO SONORA.	125,507.92	ESTATAL DIRECTO - PISO
CONSTRUCCIÓN DE BARRA PERIMETRAL EN MINISTERIO INTERNACIONAL JESUCRISTO FUENTE DE VIDA A.R., AVENIDA 61, ENTRE CALLEJÓN JUAN ALMADA Y CALLE RUIZ CORTÍNEZ, COLONIA NUEVO PEÑASCO, LOCALIDAD PUERTO PEÑASCO.	168,359.91	ESTATAL DIRECTO - PISO
SUMINISTRO E INSTALACIÓN DE TOMAS DOMICILIARIAS DE AGUA POTABLE, DOMICILIO CONOCIDO ENTRE CALLES SIN NOMBRE, DEL EJIDO FIDEL VELÁSQUEZ.	70,139.27	ESTATAL DIRECTO - PISO
REHABILITACIÓN DE CAMELLÓN Y CONSTRUCCIÓN DE MACETEROS EN BOULEVARD FRENTE A LA PLAZA PRINCIPAL, LOCALIDAD QUIRUEGO.	61,103.39	ESTATAL DIRECTO - PISO
REHABILITACIÓN DE CAMELLÓN Y CONSTRUCCIÓN DE MACETEROS EN BOULEVARD FRENTE A LA IGLESIA, LOCALIDAD QUIRUEGO.	137,133.27	ESTATAL DIRECTO - PISO
CONSTRUCCIÓN DE BANQUETAS CALLEJÓN SIN NOMBRE, ENTRE CALLES MÉXICO Y PUEBLA, LOCALIDAD QUIRUEGO.	207,756.01	ESTATAL DIRECTO - PISO
CONSTRUCCIÓN DE BANQUETAS Y MACETEROS EN BOULEVARD FRENTE A CENTRO DE SALUD, LOCALIDAD TEPAHUI.	105,522.27	ESTATAL DIRECTO - PISO
REHABILITACIÓN DE CAMELLÓN Y CONSTRUCCIÓN DE BANQUETAS Y MACETEROS EN BOULEVARD FRENTE A LA PLAZA, LOCALIDAD TEPAHUI.	122,545.10	ESTATAL DIRECTO - PISO
REHABILITACIÓN DE CAMELLÓN Y CONSTRUCCIÓN DE MACETEROS EN BOULEVARD CALLE CARRERA, LOCALIDAD QUIRUEGO.	329,613.09	ESTATAL DIRECTO - PISO
CONSTRUCCIÓN DE CUATRO TECHUMBRES PARA USO DE PARADA DE AUTOBUS EN CARRETERA FUNCIÓN QUIRUEGO, ENTRONQUE A LOS POBLADOS DE BATACOSA, EL TANQUE, CABORA Y EL JINCORÍ, EJIDO FIDEL VELÁSQUEZ.	130,561.97	ESTATAL DIRECTO - PISO
PAVIMENTACIÓN CON CONCRETO HIDRÁULICO EN CALLE ADOLFO LOPEZ MATEOS, ENTRE CALLES NACAMERI Y PLUTARCO ELÍAS CALLES, LOCALIDAD RAYÓN.	354,620.00	ESTATAL DIRECTO - PISO
PAVIMENTACIÓN CON CONCRETO HIDRÁULICO EN CALLE NACAMERI, ENTRE CALLES ADOLFO LOPEZ MATEOS Y GALEANA, LOCALIDAD RAYÓN.	284,410.00	ESTATAL DIRECTO - PISO
PAVIMENTACIÓN CON CONCRETO HIDRÁULICO EN CALLE CORDÓN RAYÓN, ENTRE CALLES AMOLES Y DIANA LAURA, LOCALIDAD RAYÓN.	361,420.00	ESTATAL DIRECTO - PISO
PAVIMENTACIÓN CON CONCRETO HIDRÁULICO EN CALLE CORDÓN RAYÓN, ENTRE CALLE DIANA LAURA Y PANTEÓN, LOCALIDAD RAYÓN.	192,355.00	ESTATAL DIRECTO - PISO
SUMINISTRO E INSTALACIÓN EN PASILLO DE ENTRADA PRINCIPAL DE LA ESCUELA SECUNDARIA TÉCNICA, NO.33, CALLE BARTOLOMÉ CASTAÑO, ENTRE BOULEVARD COLOSIO Y DIANA LAURA, LOCALIDAD RAYÓN.	18,118.00	ESTATAL DIRECTO - PISO
AMPLIACIÓN DE GRADAS EN ESTADIO DE BEISBOL EN LA COMUNIDAD EL SAUZ, CALLE PRINCIPAL, 300 METROS AL NORTE DE LA ESCUELA PRIMARIA ADOLFO LOPEZ MATEOS, LOCALIDAD EL SAUZ.	26,302.27	ESTATAL DIRECTO - PISO
REHABILITACIÓN DE ESTADIO DE BEISBOL EN LA COMUNIDAD DE CUBA, CALLE PRINCIPAL, A 100 METROS AL SUR DE LA ESCUELA TELESECUNDARIA NO. 240, LOCALIDAD CUBA.	276,986.36	ESTATAL DIRECTO - PISO

REHABILITACIÓN DE ESTADIO DE BEISBOL EN LA COMUNIDAD LA ESTRELLA, CALLE PRINCIPAL, FRENTE A LA ESCUELA TELESECUNDARIA NO. 220, LOCALIDAD LA ESTRELLA.	295,923.21	ESTATAL DIRECTO - PISO
REHABILITACIÓN DE CAMPO DE BEISBOL EN LA COMUNIDAD NURI, DOMICILIO CONOCIDO, A ESPALDAS DE LA ESCUELA TELESECUNDARIA NO. 95, LOCALIDAD NURI.	299,985.00	ESTATAL DIRECTO - PISO
AMPLIACIÓN DE LA RED DE ENERGÍA ELÉCTRICA, UBICADO EN CALLES ALVARO OBREGÓN Y HAITI, COLONIA CENTRO, LOCALIDAD ROSARIO.	179,817.50	ESTATAL DIRECTO - PISO
AMPLIACIÓN DE LA RED DE ENERGÍA ELÉCTRICA EN CALLE JUÁREZ ESTE, COLONIA JUÁREZ, LOCALIDAD ROSARIO.	33,496.07	ESTATAL DIRECTO - PISO
AMPLIACIÓN DE LA RED DE ENERGÍA ELÉCTRICA EN CALLE EJIDO ENTRE CALIFORNIA Y ALFONSO REYES, COLONIA JOCONAL, LOCALIDAD ROSARIO.	188,334.43	ESTATAL DIRECTO - PISO
REHABILITACIÓN DE CENTRO DE USOS MÚLTIPLES, UBICADO FRENTE A LA ESCUELA TELESECUNDARIA, LOCALIDAD CUBA.	187,407.10	ESTATAL DIRECTO - PISO
REHABILITACIÓN DE CENTRO DE USOS MÚLTIPLES, CALLE PRINCIPAL, SIN NUMERO, A 150 MTS DE LA PLAZA PÚBLICA, LOCALIDAD NURI.	205,763.75	ESTATAL DIRECTO - PISO
REHABILITACIÓN DEL DIF MUNICIPAL, CALLE NO REELECCIÓN NO. 85, LOCALIDAD ROSARIO.	77,987.38	ESTATAL DIRECTO - PISO
REHABILITACIÓN DE PAVIMENTO DE 15 CM DE ESPESOR CON CONCRETO HIDRÁULICO F'c=250KG/CM2 EN CALLE CONSTITUCIÓN ENTRE CALLES FAUSTINO TÁNORI Y CALLE 1º DE MAYO, COLONIA CENTRO, EN LA LOCALIDAD DE SAN FELIPE DE JESÚS.	298,422.28	ESTATAL DIRECTO - PISO
REHABILITACIÓN Y ACONDICIONAMIENTO DE EDIFICIO PARA ADULTO MAYOR, CALLE BENITO JUÁREZ Y AVENIDA LIBERTAD, COL. CENTRO, EN LA LOCALIDAD DE SAN FELIPE DE JESÚS.	177,002.12	ESTATAL DIRECTO - PISO
REHABILITACIÓN Y ACONDICIONAMIENTO DE BIBLIOTECA, CALLE BENITO JUÁREZ Y AVENIDA LIBERTAD, COLONIA CENTRO, EN LA LOCALIDAD DE SAN FELIPE DE JESÚS.	145,009.65	ESTATAL DIRECTO - PISO
CONSTRUCCIÓN DE TEJABÁN Y PISO EN SALÓN EJIDAL, CALLES CONSTITUCIÓN Y BENITO JUÁREZ, COLONIA CENTRO, EN LA LOCALIDAD DE SAN FELIPE DE JESÚS.	207,532.15	ESTATAL DIRECTO - PISO
BALASTRO DE CALLES PRINCIPALES (PRIMERA ETAPA) EN CALLE JOSÉ G. CAZARES Y CALLE EMILIANO ZAPATA, (ENTRE DREN COLECTOR Y CANAL DE RIEGO NO. 4), LOCALIDAD SINGAPUR.	200,005.00	ESTATAL DIRECTO - PISO
BALASTRO DE CALLES PRINCIPALES EN BAHÍA DE LOBOS (PRIMERA ETAPA) EN CALLE "A" ENTRE CALLES 1 Y 8, Y CALLE 1 ENTRE CALLES "A" Y "H", LOCALIDAD BAHÍA DE LOBOS YAQUIS.	300,050.00	ESTATAL DIRECTO - PISO
AMPLIACIÓN DE RED DE AGUA POTABLE, CALLE SAMUEL OCANA GARCÍA FINAL Y PROLONGACIÓN DE CALLE GUADALUPE MORENO, LOCALIDAD BAHÍA DE LOBOS YORIS.	64,212.98	ESTATAL DIRECTO - PISO
CONSTRUCCIÓN DE BANQUETAS EN CALLE GENERAL AMARILLAS, ENTRE CALLES 600 Y BACAYURI, COLONIA MILITAR, LOCALIDAD SAN IGNACIO RÍO MUERTO.	324,600.00	ESTATAL DIRECTO - PISO
AMPLIACIÓN DE ALCANTARILLADO SANITARIO EN CALLE JACINTO LOPEZ, ENTRE ROSA D. ANAYA Y REFORMA AGRARIA, COLONIA EL GALLITO, LOCALIDAD SAN IGNACIO RÍO MUERTO.	154,371.88	ESTATAL DIRECTO - PISO
AMPLIACIÓN DE ALCANTARILLADO SANITARIO EN CALLE MIGUEL HIDALGO, ENTRE MARTIRES DE SAN IGNACIO Y GENERAL AMARILLAS, COLONIA ZONA URBANA, LOCALIDAD SAN IGNACIO RÍO MUERTO.	67,141.63	ESTATAL DIRECTO - PISO
AMPLIACIÓN DE ALCANTARILLADO SANITARIO EN CALLE PRINCIPAL ORIENTE Y CALLEJÓN 1, DE LA COMUNIDAD AGRARISTA DE OBREGÓN.	228,790.00	ESTATAL DIRECTO - PISO
AMPLIACIÓN DE ALCANTARILLADO SANITARIO EN CALLE 23 DE OCTUBRE, ENTRE CALLES ADRIAN SOSA Y 21, COLONIA DOCTORES, LOCALIDAD SAN IGNACIO RÍO MUERTO.	113,045.78	ESTATAL DIRECTO - PISO
AMPLIACIÓN DE ALCANTARILLADO SANITARIO EN CALLE GILBERTO GIL, ENTRE CALLES COCORIT Y 7 PUEBLOS, COLONIA EL GALLITO, LOCALIDAD SAN IGNACIO RÍO MUERTO.	67,141.63	ESTATAL DIRECTO - PISO
CONSTRUCCIÓN DE EDIFICIO PARA ALOJAMIENTO DE ELEMENTOS DE SEGURIDAD PÚBLICA, UBICADO EN EL PALACIO MUNICIPAL, CALLE DOCTOR GREGORIO FERNÁNDEZ, COLONIA CENTRO, LOCALIDAD SAN JAVIER.	632,706.86	ESTATAL DIRECTO - PISO
INFRAESTRUCTURA ELÉCTRICA EN MEDIA TENSIÓN DESDE SUBESTACIÓN DE COMISIÓN FEDERAL DE ELECTRICIDAD HASTA LA INTERSECCIÓN TECNOLÓGICA DE SAN LUIS SAN COLOARDO, AVENIDA JALISCO Y CALLE SIN NOMBRE, LOCALIDAD SAN LUIS RÍO COLORADO.	792,273.16	ESTATAL DIRECTO - PISO

CONSTRUCCIÓN DE TELABÁN EN CANCHA DE USOS MÚLTIPLES EN ESCUELA PREPARATORIA CECYTE, UBICADA EN CALLE SAN PEDRO, ENTRE AVENIDAS DEL DEPORTE Y BARTOLOMÉ NEPOMUCENO AMARILLAS, LOCALIDAD PESQUERA.	646,989.16	ESTATAL DIRECTO - PISO
CONSTRUCCIÓN DE CANCHA DE USOS MÚLTIPLES EN ÁREA PÚBLICA, CALLES INDEPENDENCIA Y FRANCISCO JAVIER MINA, LOCALIDAD SAN MIGUEL DE HORCASITAS.	346,555.00	ESTATAL DIRECTO - PISO
CONSTRUCCIÓN DE BACK STOP EN CANCHA DE USOS MÚLTIPLES, DOMICILIO CONOCIDO EN CALLE TRONCONAL - SAN MIGUEL DE HORCASITAS, LOCALIDAD PUEBLO NUEVO.	28,283.00	ESTATAL DIRECTO - PISO
REHABILITACIÓN DE TECHO EN PALACIO MUNICIPAL, CALLE REFORMA, ENTRE AVENIDAS NICOLÁS BRAVO Y FRANCISCO JAVIER MINA, LOCALIDAD SAN MIGUEL DE HORCASITAS.	236,476.00	ESTATAL DIRECTO - PISO
REHABILITACIÓN DE TECHO DE CENTRO CULTURAL, CALLE FAUSTO TOPETE, ENTRE AVENIDAS NUÑEZ Y DEL COMERCIO, LOCALIDAD PESQUERA.	22,668.55	ESTATAL DIRECTO - PISO
CONSTRUCCIÓN DE PAVIMENTO DE CONCRETO HIDRÁULICO EN CAMINO AL BALNEARIO, UBICADO APROXIMADAMENTE A 400 METROS DE LA SALIDA NORTE, LOCALIDAD SAN PEDRO DE LA CUEVA.	330,321.48	ESTATAL DIRECTO - PISO
EQUIPAMIENTO CON APARATOS DE EJERCICIOS EN PARQUE BICENTENARIO, CALLES VENUSTIANO CARRANZA Y BENITO JUÁREZ, EN LA LOCALIDAD DE SAN PEDRO DE LA CUEVA.	137,267.35	ESTATAL DIRECTO - PISO
CONSTRUCCIÓN DE BANDA PERIMETRAL DEL LADO NORTE Y PONIENTE EN PANTEÓN MUNICIPAL, CALLES ALLENDE Y DEL PANTEÓN, LOCALIDAD SAN PEDRO DE LA CUEVA.	297,491.67	ESTATAL DIRECTO - PISO
CONSTRUCCIÓN DE EXPLANADA MIRADOR, CALLES IGNACIO ZARAGOZA Y OBREGÓN, COLONIA CENTRO, LOCALIDAD SAN PEDRO DE LA CUEVA.	251,058.20	ESTATAL DIRECTO - PISO
AMPLIACIÓN DE LÍNEA DE DRENAJE, UBICADO EN CALLE JOSÉ MARÍA MORELOS ESQUINA CON PLUTARCO ELÍAS CALLES, LOCALIDAD SAN PEDRO DE LA CUEVA.	151,628.75	ESTATAL DIRECTO - PISO
CONSTRUCCIÓN DE CUBIERTA EN PATIO CÍVICO DEL JARDÍN DE NIÑOS ALFONSO MARIN RETIFF, UBICADO EN CALLE JUAN PABLO II, COLONIA SANTA RITA, LOCALIDAD SANTA ANA.	319,362.26	ESTATAL DIRECTO - PISO
AMPLIACIÓN DE CUBIERTA EN PATIO CÍVICO DEL JARDÍN DE NIÑOS REAL DE MINAS, CALLE LUIS DONALDO COLOSO, ENTRE INDEPENDENCIA Y BOULEVARD RENÉ MAJOCCHI, COLONIA LA CAÑADA, LOCALIDAD SANTA ANA.	99,192.46	ESTATAL DIRECTO - PISO
AMPLIACIÓN DE CUBIERTA EN PATIO CÍVICO DEL JARDÍN DE NIÑOS YOLANDA SILVA GALLEGOS, DOMICILIO CONOCIDO, LOCALIDAD EL CLARO.	300,331.51	ESTATAL DIRECTO - PISO
REHABILITACIÓN DE CANCHA MULTIFUNCIÓNAL, CALLE 16 DE SEPTIEMBRE, COLONIA MICROONIDAS, LOCALIDAD DE SANTA ANA.	219,425.22	ESTATAL DIRECTO - PISO
ELECTRIFICACIÓN EN CALLE NOGALES, ENTRE CALLES BENJAMÍN HILL Y ARIZPE, COLONIA KENNEDY, LOCALIDAD SANTA ANA.	228,078.39	ESTATAL DIRECTO - PISO
ELECTRIFICACIÓN EN CALLE MISION, ENTRE AVENIDA BAJA CALIFORNIA Y CALLE QUEROBABI, COLONIA KENNEDY, LOCALIDAD SANTA ANA.	135,427.30	ESTATAL DIRECTO - PISO
ALUMBRADO DE PLAZA ZARAGOZA, UBICADA EN CALLE ZARAGOZA ENTRE AVENIDAS SERNA Y OBREGÓN, COLONIA CENTRO, LOCALIDAD SANTA ANA.	330,221.15	ESTATAL DIRECTO - PISO
INSTALACIÓN DE VITROPISO Y CONSTRUCCIÓN DE PISO EN PALACIO MUNICIPAL, AVENIDA SERNA ENTRE CALLES ZARAGOZA E HIDALGO, COLONIA CENTRO, LOCALIDAD DE SANTA ANA.	259,605.43	ESTATAL DIRECTO - PISO
CONSTRUCCIÓN DE ESCALINATAS EN CALLE VICENTE GUERRERO, ENTRE CALLES BENITO JUÁREZ Y SONORA, COLONIA V8, LOCALIDAD SANTA ANA.	96,533.29	ESTATAL DIRECTO - PISO
INSTALACIÓN DE BEBEDEROS EN ESCUELA TELESECUNDARIA NO. 55, CALLE DIANA LAURA RÍOJAS, ESQUINA CON ADOLFO LÓPEZ MATEOS, LOCALIDAD MIGUEL HIDALGO.	25,807.00	ESTATAL DIRECTO - PISO
CONSTRUCCIÓN DE TELABÁN EN ÁREA CÍVICA Y REMODELACIÓN DE BAÑOS EN ESCUELA TELESECUNDARIA NO. 56, CALLE JACINTO LÓPEZ Y ADOLFO LÓPEZ MATEOS, EJIDO MIGUEL HIDALGO.	620,799.00	ESTATAL DIRECTO - PISO
APLICACIÓN DE PINTURA VINÍLICA EN MUROS INTERIORES Y EXTERIORES EN PALACIO MUNICIPAL, CALLE ADOLFO LÓPEZ MATEOS Y 1 DE FEBRERO, LOCALIDAD SANTA CRUZ.	153,775.00	ESTATAL DIRECTO - PISO
AMPLIACIÓN DE ALUMBRADO PÚBLICO EN BOULEVARD INDEPENDENCIA Y EN PLAZA PÚBLICA, UBICADO EN BOULEVARD INDEPENDENCIA Y PLAZA PÚBLICA, LOCALIDAD SÁRCIC.	249,934.55	ESTATAL DIRECTO - PISO

CONSTRUCCIÓN DE FACHADA PRINCIPAL Y CERCO DE MALLA CICLÓNICA EN PANTEÓN MUNICIPAL, UBICADO EN CAMINO VECINAL CERRO PRIETO LOS CHIRRIONES KM 1+650, LOCALIDAD CERRO PRIETO.	212,809.85	ESTATAL DIRECTO - PISO
CONSTRUCCIÓN DE FACHADA PRINCIPAL, CERCO DE MALLA CICLÓNICA Y AMPLIACIÓN DE PANTEÓN MUNICIPAL, DOMICILIO CONOCIDO AVENIDA PRINCIPAL A SALIDA NORTE DE LA LOCALIDAD DEL SASABE.	275,873.71	ESTATAL DIRECTO - PISO
REMODELACIÓN DE PLAZA PÚBLICA, UBICADA EN CALLE PRINCIPAL FRENTE A LA ESCUELA PRIMARIA, LOCALIDAD EL SASABE.	450,837.33	ESTATAL DIRECTO - PISO
APLICACIÓN DE PINTURA ESMALTE EN GUARNIONES EXISTENTES EN VARIAS CALLES DE LA LOCALIDAD, UBICADAS EN CALLE ALFONSO GARCÍA, AVENIDA MADERO Y CALLE DEL DIQUE, COLONIA CENTRO, LOCALIDAD SÁRCIC.	21,295.20	ESTATAL DIRECTO - PISO
REHABILITACIÓN DE LA ESCUELA TELESECUNDARIA NO. 50, DOMICILIO CONOCIDO FRENTE A PLAZA PÚBLICA, LOCALIDAD REBEÏCO.	28,838.08	ESTATAL DIRECTO - PISO
CONSTRUCCIÓN DE TECHUMBRE EN CANCHA MULTIFUNCIÓNAL, DOMICILIO CONOCIDO A UN COSTADO DE PLAZA PÚBLICA, LOCALIDAD SAN ANTONIO DE LA HUERTA.	606,236.60	ESTATAL DIRECTO - PISO
CONSTRUCCIÓN DE MÓDULO DE BAÑOS EN PLAZA PÚBLICA, UBICADO A UN COSTADO DE LA CANCHA MULTIFUNCIÓNAL, LOCALIDAD SAN ANTONIO DE LA HUERTA.	185,521.28	ESTATAL DIRECTO - PISO
REHABILITACIÓN DE CENTRO DE SALUD, UBICADO EN DOMICILIO CONOCIDO FRENTE A PLAZA PÚBLICA, LOCALIDAD REBEÏCO.	144,008.55	ESTATAL DIRECTO - PISO
REMODELACIÓN DEL EDIFICIO DEL DIF MUNICIPAL, DOMICILIO CONOCIDO, LOCALIDAD SOYOPA.	260,951.00	ESTATAL DIRECTO - PISO
CONSTRUCCIÓN DE NOMENCLATURA DE BIENVENIDA EN ENTRADA DE LA LOCALIDAD DEL NOVILLO.	158,290.64	ESTATAL DIRECTO - PISO
CONSTRUCCIÓN DE PAVIMENTO DE CONCRETO HIDRÁULICO, CALLE CANAL ENTRE CALLES ARTURO FIMBRES Y ABELARDO L. RODRÍGUEZ, LOCALIDAD SUAJUI GRANDE.	487,071.40	ESTATAL DIRECTO - PISO
AMPLIACIÓN DE RED DE ENERGÍA ELÉCTRICA EN CALLEJÓN SIN NOMBRE, ESQUINA CON VICENTE GUERRERO, LOCALIDAD SUAJUI GRANDE.	64,138.59	ESTATAL DIRECTO - PISO
REHABILITACIÓN DE PALACIO MUNICIPAL, CALLE ZARAGOZA ESQUINA CON MIGUEL HIDALGO Y COSTILLA, LOCALIDAD SUAJUI GRANDE.	122,959.44	ESTATAL DIRECTO - PISO
AMPLIACIÓN DE RED DE ALCANTARILLADO EN CALLE CANAL, ENTRE ARTURO FIMBRES Y ABELARDO L. RODRÍGUEZ, LOCALIDAD SUAJUI GRANDE.	77,776.12	ESTATAL DIRECTO - PISO
AMPLIACIÓN DE RED DE ALCANTARILLADO EN CALLE SIN NOMBRE, ESQUINA CON CALLEJÓN GUERRERO FINAL, LOCALIDAD SUAJUI GRANDE.	48,950.45	ESTATAL DIRECTO - PISO
REHABILITACIÓN DE LA RED DE DRENAJE Y AGUA POTABLE EN CALLE JUÁREZ ENTRE CALLES MORELOS Y CAMARGO, LOCALIDAD SUAJUI GRANDE.	81,796.28	ESTATAL DIRECTO - PISO
CONSTRUCCIÓN DE PAVIMENTO DE CONCRETO HIDRÁULICO EN AVENIDA RAFAEL MORENO ENTRE CALLES MADERO Y ALDAMA, LOCALIDAD TEPACHE.	342,896.00	ESTATAL DIRECTO - PISO
AMADO NERVO, AVENIDA OCAMPO ENTRE CALLE MADERO Y DE LOS MÚSICOS, LOCALIDAD TEPACHE.	166,430.00	ESTATAL DIRECTO - PISO
REHABILITACIÓN DE CERCO PERIMETRAL Y CONSTRUCCIÓN DE FACHADA EN DIF MUNICIPAL, CALLE MADERO Y AVENIDA ALLENDE, LOCALIDAD TEPACHE.	269,195.00	ESTATAL DIRECTO - PISO
CONSTRUCCIÓN DE GUARNIONES Y REHABILITACIÓN DE BANQUETAS EN CALLES ALEDAÑAS A LA PLAZA PÚBLICA JUÁREZ UBICADAS EN AVENIDAS HIDALGO Y MORELOS, ENTRE ALEMÁN Y OBREGÓN Y CALLES ALEMÁN Y OBREGÓN ENTRE HIDALGO Y MORELOS, LOCALIDAD TEPACHE.	166,940.00	ESTATAL DIRECTO - PISO
REHABILITACIÓN DE CERCO PERIMETRAL EN ESCUELA TELESECUNDARIA NO. 263, CALLE SIN NOMBRE, ENSEGUIDA DE JARDÍN DE NIÑOS NUEVO AMANECEER, FRENTE A IGLESIA CATÓLICA EL OCUCA, LOCALIDAD EL OCUCA.	135,944.59	ESTATAL DIRECTO - PISO
REHABILITACIÓN DE CERCO PERIMETRAL EN JARDÍN DE NIÑOS PASQUAL ORTIZ RUBIO, CALLE 20 DE NOVIEMBRE ESQUINA CON AVENIDA IGNACIO ZARAGOZA, COLONIA CENTRO, LOCALIDAD TRINCHERAS.	68,755.93	ESTATAL DIRECTO - PISO
REHABILITACIÓN DE CERCO PERIMETRAL EN JARDÍN DE NIÑO AMANECEER, DOMICILIO CONOCIDO EN SEGUNDA DE LA TELESECUNDARIA NO. 263 FRENTE A PLAZA PÚBLICA, LOCALIDAD EL OCUCA.	71,199.61	ESTATAL DIRECTO - PISO
CONSTRUCCIÓN DE TIMACO PARA AGUA POTABLE DE 30,000 LITROS, DOMICILIO CONOCIDO, A DOS CUADRAS DEL CENTRO DE SALUD RURAL, LOCALIDAD EL OCUCA.	325,380.00	ESTATAL DIRECTO - PISO

REHABILITACIÓN DE SALÓN DE USOS MÚLTIPLES, FRENTE A LA PLAZA PÚBLICA A UN COSTADO DE LA OFICINA DE LA COMISARÍA, EN EJIDO DE SAN MIGUEL.	106,839.80	ESTATAL DIRECTO - PISO
REHABILITACIÓN DE SALÓN DE USOS MÚLTIPLES, UBICADO FRENTE A LA PLAZA PÚBLICA, A UN COSTADO DE LA OFICINA DE LA COMISARÍA, EN EJIDO LA SANGRE.	235,905.62	ESTATAL DIRECTO - PISO
REHABILITACIÓN DE PALACIO MUNICIPAL, UBICADO A UN LADO DE LA PARROQUIA SAN PEDRO Y SAN PABLO Y CONTRA ESQUINA DE LA PLAZA PÚBLICA MUNICIPAL EN LA LOCALIDAD DE TUBUTAMA.	151,561.93	ESTATAL DIRECTO - PISO
CONSTRUCCIÓN DE SALÓN DE USOS MÚLTIPLES EN CAME NO. 18, CALLE URREA ENTRE ZARAGOZA Y CALLEJÓN ISLAS, LOCALIDAD ÚRES.	183,898.00	ESTATAL DIRECTO - PISO
CONSTRUCCIÓN DE TEJABAN EN ÁREA DE COMEDOR EN CBTA 161, AVENIDA MARCO A ZAVALA, LOCALIDAD ÚRES.	253,210.71	ESTATAL DIRECTO - PISO
CONSTRUCCIÓN DE SANITARIOS EN PLAZA PÚBLICA, DOMICILIO CONOCIDO DE LA LOCALIDAD RANCHO VIEJO.	240,566.63	ESTATAL DIRECTO - PISO
REHABILITACIÓN DE CENTRO DE USOS MÚLTIPLES, DOMICILIO CONOCIDO DEL EJIDO DE SANTA ROSALÍA.	207,504.58	ESTATAL DIRECTO - PISO
TERMINACIÓN DE CUARTOS PARA DOCTRINA EN IGLESIA CRISTIANA APOSENTO ALTO, CALLE SIN NOMBRE Y CARRETERA INTERNACIONAL, LOCALIDAD LOMA DE GUADALUPE.	83,269.00	ESTATAL DIRECTO - PISO
CONSTRUCCIÓN DE BAÑOS EN IGLESIA CATÓLICA DE SAN RAFAEL, UBICADA EN CALLE SIN NOMBRE, EN PLAZA PÚBLICA DE LA LOCALIDAD SAN RAFAEL.	105,514.39	ESTATAL DIRECTO - PISO
REHABILITACIÓN DE CERCO PERIMETRAL EN IGLESIA SANTIAGO APOSTOL, CALLES JUÁREZ Y RAYÓN, LOCALIDAD SANTIAGO.	91,540.09	ESTATAL DIRECTO - PISO
REHABILITACIÓN DE CASA DE LA CULTURA, AVENIDA ZARAGOZA, LOCALIDAD SAN PEDRO.	69,988.00	ESTATAL DIRECTO - PISO
REHABILITACIÓN DE LA RED DE DRENAJE EN CALLE OBREGÓN, ENTRE CALLES DEL TORIL Y COLOSIO, LOCALIDAD EL SAUZ.	52,770.84	ESTATAL DIRECTO - PISO
REHABILITACIÓN DE LA RED DE DRENAJE EN CARRETERA VIEJA Y CALLE SIN NOMBRE, COLONIA EJIDAL, LOCALIDAD EL SAUZ.	166,249.88	ESTATAL DIRECTO - PISO
AMPLIACIÓN DE LA RED DE ALCANTARILLADO SANITARIO EN CALLE DEL TILI, CALLE SIN NOMBRE Y CALLEJÓN DEL ARROYO, LOCALIDAD GUADALUPE.	473,498.67	ESTATAL DIRECTO - PISO
PAVIMENTACIÓN CON CONCRETO HIDRAULICO EN AVENIDA ALDAMA ENTRE CALLES MORELOS Y ZARAGOZA, LOCALIDAD VILLA HIDALGO.	241,315.00	ESTATAL DIRECTO - PISO
PAVIMENTACIÓN CON CONCRETO HIDRAULICO EN AVENIDA OBREGÓN ENTRE CALLES MORELOS Y ZARAGOZA, LOCALIDAD VILLA HIDALGO.	287,385.00	ESTATAL DIRECTO - PISO
PAVIMENTACIÓN CON CONCRETO HIDRAULICO EN AVENIDA FRANCISCO JAVIER MINA, ENTRE CALLES MORELOS Y ZARAGOZA, LOCALIDAD DE VILLA HIDALGO.	271,575.00	ESTATAL DIRECTO - PISO
PAVIMENTACIÓN CON CONCRETO HIDRAULICO EN AVENIDA MORELOS, ENTRE AVENIDAS BRAVO Y ARROYO, LOCALIDAD DE VILLA HIDALGO.	194,878.00	ESTATAL DIRECTO - PISO
PAVIMENTACIÓN DE CONCRETO HIDRAULICO EN CALLE METATES CUATES, ENTRE AVENIDA IGNACIO SOTO Y CALLE SIN NOMBRE, LOCALIDAD MÁTAPE.	171,045.50	ESTATAL DIRECTO - PISO
PAVIMENTACIÓN DE CONCRETO HIDRAULICO EN AVENIDA IGNACIO SOTO FINAL, ENTRE AVENIDA BENITO JUÁREZ Y CALLE METATES CUATES, LOCALIDAD MÁTAPE.	92,618.12	ESTATAL DIRECTO - PISO
PAVIMENTACIÓN DE CONCRETO HIDRAULICO EN CALLE SIN NOMBRE, UBICADA ENTRE CALLE CANADÁ DE LAS FLORES Y AVENIDA BENITO JUÁREZ, LOCALIDAD MÁTAPE.	384,472.00	ESTATAL DIRECTO - PISO
PAVIMENTACIÓN DE CONCRETO HIDRAULICO EN AVENIDA PRINCIPAL, UBICADA EN DOMICILIO CONOCIDO DE LA AVENIDA PRINCIPAL DE LA LOCALIDAD DE ADVINO.	171,045.50	ESTATAL DIRECTO - PISO
CONSTRUCCIÓN DE EXPLANADA Y TEMPLATE EN PLAZA PÚBLICA DE NACORÍ GRANDE, UBICADA EN DOMICILIO CONOCIDO DE LA LOCALIDAD DE NÁCORI GRANDE.	86,358.17	ESTATAL DIRECTO - PISO
CONSTRUCCIÓN DE GUARNICIONES Y BANQUETAS DE CONCRETO HIDRAULICO EN AVENIDA IGNACIO SOTO FINAL, ENTRE AVENIDA BENITO JUÁREZ Y CALLE METATES CUATES, LOCALIDAD MÁTAPE.	33,009.75	ESTATAL DIRECTO - PISO
CONSTRUCCIÓN DE GUARNICIONES Y BANQUETAS DE CONCRETO HIDRAULICO EN CALLE METATES CUATES, ENTRE AVENIDA IGNACIO SOTO Y CALLE SIN NOMBRE, LOCALIDAD MÁTAPE.	64,533.25	ESTATAL DIRECTO - PISO
CONSTRUCCIÓN DE GUARNICIONES Y BANQUETAS DE CONCRETO HIDRAULICO EN AVENIDA PRINCIPAL DE LA LOCALIDAD DE ADVINO.	64,533.25	ESTATAL DIRECTO - PISO
PAVIMENTACIÓN CON CONCRETO HIDRAULICO EN CALLEJÓN HIDALGO, ENTRE AVENIDAS BENITO JUÁREZ Y LAZARO CORDERAS, LOCALIDAD TECORA.	194,905.00	ESTATAL DIRECTO - PISO

REPOSICIÓN DE PAVIMENTO EN CALLE CAJEME ENTRE AVENIDAS LAZARO CORDERAS Y BOULEVARD FRANCISCO I. MADERO, LOCALIDAD TECORA.	201,675.00	ESTATAL DIRECTO - PISO
REHABILITACIÓN DE PLAZA PÚBLICA DE TEPOCÁ, CALLE PRINCIPAL FRENTE A ABARROTES, LOCALIDAD TEPOCÁ.	406,895.00	ESTATAL DIRECTO - PISO
CONSTRUCCIÓN DE FACHADA Y CERCO EN ENTRADA PRINCIPAL DEL PANTEÓN MUNICIPAL, CALLE 2 Y BENITO JUÁREZ GARCÍA, LADO OESTE, LOCALIDAD TECORA.	223,975.00	ESTATAL DIRECTO - PISO
REHABILITACIÓN DE CERCO PERIMETRAL DEL PANTEÓN MUNICIPAL, DOMICILIO CONOCIDO LADO SUR OESTE DE LA LOCALIDAD DE MAYCOBA.	131,325.00	ESTATAL DIRECTO - PISO
REHABILITACIÓN DE CENTRO DE SALUD DE SANTA ROSA, DOMICILIO CONOCIDO, LADO NORESTE DEL POBLADO SANTA ROSA.	71,655.00	ESTATAL DIRECTO - PISO
REHABILITACIÓN DE LA IGLESIA NUESTRA SEÑORA DE GUADALUPE, CALLE PRINCIPAL, FRENTE A PLAZA PÚBLICA, LOCALIDAD GUADALUPE DE TAYOPA.	150,705.00	ESTATAL DIRECTO - PISO
REHABILITACIÓN DE CAMINO RURAL A SANTA ROSA, EN ENTRONQUE CARRETERA FEDERAL HERMOSILLO, CHIHUAHUA A SANTA ROSA DE LA LOCALIDAD SANTA ROSA.	22,440.00	ESTATAL DIRECTO - PISO
REHABILITACIÓN DE CAMINO RURAL SANTA ANA - GUADALUPE DE TAYOPA - LA CONCEPCIÓN - RANCHO VIEJO, EN ENTRONQUE CARRETERA FEDERAL HERMOSILLO, CHIHUAHUA A SANTA ROSA DE LA LOCALIDAD SANTA ROSA.	72,543.11	ESTATAL DIRECTO - PISO

ING. MIGUEL SERVANDO PORTONI ENCINAS
DIRECTOR GENERAL DE ADMINISTRACIÓN Y FINANZAS

C.P. LUZ ARELI RUIZ PALMA
DIRECTOR DE CONTABILIDAD Y CONTROL PRESUPUESTAL

Sistema Estatal de Evaluación
Indicadores de Postura Fiscal
Consejo Estatal de Concertación para la Obra Pública
Del 01 de Enero al 31 de Diciembre de 2016
(pesos)

CPCA-IV-17

CUENTA PÚBLICA 2016

Concepto	Estimado Original Anual	Devengado	Pagado 3
I. Ingresos Presupuestarios (I= 1 + 2)	351,005,907.00	614,624,020.00	614,624,020.00
1. Ingresos Gobierno del Estado 1			
2. Ingresos Sector Paraestatal 1	351,005,907.00	614,624,020.00	614,624,020.00
II. Egresos Presupuestarios (II= 3+4)	351,005,907.00	505,433,397.00	505,433,397.00
3. Egresos del Gobierno de la Entidad Federativa 2			
4. Egresos del Sector Paraestatal 2	351,005,907.00	505,433,397.00	505,433,397.00
III. Balance Presupuestario (Superávit o Déficit) (III= I-II)	0.00	109,190,623.00	109,190,623.00
Concepto	Estimado Original Anual	Devengado	Pagado 3
III. Balance Presupuestario (Superávit o Déficit)	0.00	109,190,623.00	109,190,623.00
IV. Interés, Comisiones y Gastos de la Deuda			
V. Balance Primario (superávit o Déficit) (V= III-IV)	0.00	109,190,623.00	109,190,623.00
Concepto	Estimado Original Anual	Devengado	Pagado 3
A. Financiamiento			
B. Amortización de la Deuda			
C. Endeudamiento o Desendeudamiento (C=A-B)	0.00	0.00	0.00

"Bajo protesta de decir verdad declaramos que los Estados Financieros y sus Notas, son razonablemente correctos y son responsabilidad del emisor"

ING. MIGUEL SERVANDO PORTONI ENCINAS
DIRECTOR GENERAL DE ADMINISTRACION Y FINANZAS

C.P. LUZ ARELI RUIZ PALMA
DIRECTOR DE CONTABILIDAD Y CONTROL PRESUPUESTAL

Sistema Estatal de Evaluación
Balance Presupuestario - LDF
Consejo Estatal de Concertación para la Obra Pública
Del 01 de Enero al 31 de Diciembre de 2016
(PESOS)

CPCA-IV-17-A

CUENTA PÚBLICA 2016

Concepto (c)	Estimado/ Aprobado (d)	Devengado	Recaudado/ Pagado
A. Ingresos Totales (A = A1+A2+A3)	351,005,907	614,624,020	614,624,020
A1. Ingresos de Libre Disposición	351,005,907	515,724,020	515,724,020
A2. Transferencias Federales Etiquetadas	-	98,900,000	98,900,000
A3. Financiamiento Neto	-	-	-
B. Egresos Presupuestarios¹ (B = B1+B2)	351,005,907	505,433,397	505,433,397
B1. Gasto No Etiquetado (sin incluir Amortización de la Deuda Pública)	351,005,907	462,284,074	462,284,074
B2. Gasto Etiquetado (sin incluir Amortización de la Deuda Pública)	-	43,149,323	43,149,323
C. Remanentes del Ejercicio Anterior (C = C1 + C2)	-	-	-
C1. Remanentes de Ingresos de Libre Disposición aplicados en el periodo	-	-	-
C2. Remanentes de Transferencias Federales Etiquetadas aplicados en el periodo	-	-	-
I. Balance Presupuestario (I = A - B + C)	-	109,190,623	109,190,623
II. Balance Presupuestario sin Financiamiento Neto (II = I - A3)	-	109,190,623	109,190,623
III. Balance Presupuestario sin Financiamiento Neto y sin Remanentes del Ejercicio Anterior (III= II - C)	-	109,190,623	109,190,623

Concepto	Aprobado	Devengado	Pagado
E. Intereses, Comisiones y Gastos de la Deuda (E = E1+E2)	-	-	-
E1. Intereses, Comisiones y Gastos de la Deuda con Gasto No Etiquetado	-	-	-
E2. Intereses, Comisiones y Gastos de la Deuda con Gasto Etiquetado	-	-	-
IV. Balance Primario (IV = III + E)	-	109,190,623	109,190,623

Concepto	Estimado/ Aprobado	Devengado	Recaudado/ Pagado
F. Financiamiento (F = F1 + F2)	-	-	-
F1. Financiamiento con Fuente de Pago de Ingresos de Libre Disposición	-	-	-
F2. Financiamiento con Fuente de Pago de Transferencias Federales Etiquetadas	-	-	-
G. Amortización de la Deuda (G = G1 + G2)	-	-	-
G1. Amortización de la Deuda Pública con Gasto No Etiquetado	-	-	-
G2. Amortización de la Deuda Pública con Gasto Etiquetado	-	-	-
A3. Financiamiento Neto (A3 = F - G)	-	-	-

Sistema Estatal de Evaluación
Balance Presupuestario - LDF
Consejo Estatal de Concertación para la Obra Pública
Del 01 de Enero al 31 de Diciembre de 2016
(PESOS)

CPCA-IV-17-A

CUENTA PÚBLICA 2016

Concepto	Estimado/ Aprobado	Devengado	Recaudado/ Pagado
A1. Ingresos de Libre Disposición	351,005,907	515,724,020	515,724,020
A3.1 Financiamiento Neto con Fuente de Pago de Ingresos de Libre Disposición (A3.1 = F1 - G1)	-	-	-
F1. Financiamiento con Fuente de Pago de Ingresos de Libre Disposición	-	-	-
G1. Amortización de la Deuda Pública con Gasto No Etiquetado	-	-	-
B1. Gasto No Etiquetado (sin incluir Amortización de la Deuda Pública)	351,005,907	462,284,074	462,284,074
C1. Remanentes de Ingresos de Libre Disposición aplicados en el periodo	-	-	-
V. Balance Presupuestario de Recursos Disponibles (V = A1 + A3.1 - B1 + C1)	-	53,439,946	53,439,946
VI. Balance Presupuestario de Recursos Disponibles sin Financiamiento Neto (VI = V - A3.1)	-	53,439,946	53,439,946
Concepto	Estimado/ Aprobado	Devengado	Recaudado/ Pagado
A2. Transferencias Federales Etiquetadas	-	98,900,000	98,900,000
A3.2 Financiamiento Neto con Fuente de Pago de Transferencias Federales Etiquetadas (A3.2 = F2 - G2)	-	-	-
F2. Financiamiento con Fuente de Pago de Transferencias Federales Etiquetadas	-	-	-
G2. Amortización de la Deuda Pública con Gasto Etiquetado	-	-	-
B2. Gasto Etiquetado (sin incluir Amortización de la Deuda Pública)	-	43,149,323	43,149,323
C2. Remanentes de Transferencias Federales Etiquetadas aplicados en el periodo	-	-	-
VII. Balance Presupuestario de Recursos Etiquetados (VII = A2 + A3.2 - B2 + C2)	-	55,750,677	55,750,677
VIII. Balance Presupuestario de Recursos Etiquetados sin Financiamiento Neto (VIII = VII - A3.2)	-	55,750,677	55,750,677

Sistema Estatal de Evaluación
Relación de Cuentas Bancarias Productivas Específicas
Consejo Estatal de Concertación para la Obra Pública
Del 01 de Enero al 31 de Diciembre de 2016
(pesos)

CPCA-IV-18

CUENTA PÚBLICA 2016

Fondo, Programa o Convenio	Datos de la Cuenta Bancaria	
	Institución Bancaria	Número de Cuenta
1 GASTO OPERATIVO	HSBC	4000866814
2 JUNTA ESTATAL DE PARTICIPACION SOCIAL	HSBC	4011838554
3 JUNTA ESTATAL DE PARTICIPACION SOCIAL	HSBC	6332749921
4 PISO	HSBC	4051260230
5 PISO	HSBC	6394178845
6 FEDERAL FONHAPO (CANCELADA)	HSBC	4057180705
7 FEDERAL FONHAPO (CANCELADA)	HSBC	6411852977
8 GESTION SOCIAL EMERGENTE	SANTANDER	65502571647
9 JUNTA ESTATAL DE PARTICIPACION SOCIAL	SANTANDER	65505250075
10 FEDERAL RAMO 23 (CANCELADA)	SANTANDER	65503427757
11 FEDERAL RAMO 23	SANTANDER	65504714251
12 FEDERAL RAMO 23	SANTANDER	65504714311
13 FEDERAL RAMO 23	SANTANDER	65504714478
14 FEDERAL RAMO 23 (CANCELADA)	SANTANDER	65504714541
15 FEDERAL RAMO 23	SANTANDER	65504894675
16 FEDERAL RAMO 23	SANTANDER	65504894613
17 PISO	SANTANDER	65504948075
18 FEDERAL RAMO 23	SANTANDER	65504948058
19 FEDERAL RAMO 23	SANTANDER	65505036968
20 FEDERAL RAMO 23	SANTANDER	65505311101
21 GASTO OPERATIVO	SANTANDER	65505249857
22 CRED. INFRAESTRUCTURA	SANTANDER	65505637876
23 JUNTA ESTATAL	SANTANDER	65505250075
24 FEDERAL RAMO 23	SANTANDER	65505637785
25 FEDERAL RAMO 23	SANTANDER	65505912711

Bajo protesta de decir verdad declaramos que los Estados Financieros y sus Notas, son razonablemente correctos y son responsabilidad del emisor

Sistema Estatal de Evaluación CPCA-IV-19
Relación de Bienes Muebles e Inmuebles que Componen su Patrimonio
Consejo Estatal de Concercion para la Obra Publica
Al 31 Diciembre de 2016 CUENTA PÚBLICA 2016
(pesos)

Código	Descripción del Bien	Valor en Libros
BIENES MUEBLES		
44	CEC0036 SILLÓN NEGRO C/DES. BRAZOS	1,023.50
45	CEC0037 ARCHIVERO VERTICAL 3 GAVETAS	2,975.50
46	CEC0038 MESA PARA EQUIPO DE IMPRESIÓN	2,530.00
47	CEC0039 SCANNER PHOTOSMART	1,937.75
48	CEC0040 IMPRESORA HP DESJET 6540	1,932.00
49	CEC0042 IMPRESORA LASER COLOR MAGICOLOR 5550	18,285.00
50	CEC0044 COMPUTADORA	11,300.00
51	CEC0045 SILLA DE VISITA NEGRA CIRUEBITAS	943.00
52	CEC0046 SILLA DE VISITA NEGRA CIRUEBITAS	943.00
53	CEC0047 ARCHIVERO 2 CAJONES	3,435.50
54	CEC0048 "U" EJECUTIVA DE 1.6 X 2.2	9,876.50
55	CEC0050 COMPUTADORA	11,300.00
56	CEC0052 SILLA C/ RUEDITAS	943.00
57	CEC0053 MODULO DE TRABAJO	5,175.00
58	CEC0054 COMPUTADORA. INSPIRON 560 SLIM	9,442.42
59	CEC0055 MONITOR 17"	3,306.02
60	CEC0057 LIBRERO CON 4 PUERTAS	4,025.00
61	CEC0058 MODULO ESCRITORIO 2 CAJONES	3,783.50
62	CEC0059 IMPRESORA LASERJET P1606	4,892.00
63	CEC0060 MESA PARA IMPRESORA	1,943.50
64	CEC0062 CAJA FUERTE	1,485.00
65	CEC0063 LIBRERO DE MADERA 6 NIVELES	2,748.50
66	CEC0064 COMPUTADORA	7,055.58
67	CEC0065 MONITOR LCD	2,250.15
68	CEC0067 SILLA DE VISITA TELA NEGRA C/DESCANZABRAZOS	1,943.50
69	CEC0068 SILLA DE VISITA TELA NEGRA C/DESCANZABRAZOS	1,943.50
70	CEC0069 ARCHIVERO DE 3 GAVETAS T/OF	3,461.50
71	CEC0070 MESA ESQUINERA DE 60 X. 60	1,483.50
72	CEC0071 SILLÓN VISITA 3 PLAZAS	2,127.50
73	CEC0072 IMPRESORA LASERJET CP2025 COLOR	16,164.60
74	CEC0075 CREDENZA 4 CAJONES	4,784.00
75	CEC0076 ESCRITORIO SECRETARIAL	3,507.50
76	CEC0077 ESCRITORIO PENINSULAR DE 1.60 X. 60 X. 75 CAOB	3,093.50
77	CEC0078 ESCRITORIO BASE ALUMINIO CON VIDRIO	4,141.20
78	CEC0079 IMPRESORA COLOR	1,725.00
79	CEC0080 LIBRERO C/PEDESTAL 9 CAJONES 1.80 X 2.07 X 0.60 MTS.	10,804.24
80	CEC0081 SILLÓN EJECUTIVO C/DESC. BRAZOS CIRUEBITAS F	4,095.96
81	CEC0082 SILLÓN DE VISITA 3 PLAZAS COLOR VERDE	4,698.99
82	CEC0083 SILLÓN DE VISITA 1 PLAZA COLOR VERDE	2,868.99
83	CEC0084 SILLA PARIS COLOR BEIGE	2,900.00
84	CEC0085 SILLA PARIS COLOR BEIGE	2,900.00
85	CEC0087 COMPUTADORA GENERICA CON DVD/RW	8,742.66
86	CEC0089 COMPUTADORA	11,300.00
87	CEC0091 IMPRESORA	6,739.00
88	CEC0092 CONJUNTO PENINSULAR 1.2 X. 60 X. 75 CON LATER	4,350.00
89	CEC0093 IMPRESORA DESKJET	1,920.50
90	CEC0094 SILLÓN SECRETARIAL VINIPEL C/DESC. BRAZOS	2,146.00
91	CEC0095 LOVE SEAT COLOR NEGRO	5,514.64

Código	Descripción del Bien	Valor en Libros
BIENES MUEBLES		
1	CECOP 11 FORD EXPLORER 2005 BLANCA	260,136.43
2	CECOP 08 FORD PICK UP LOBO 2007 PLATA	221,700.00
3	CECOP 12 FORD RANGER 2005 AZUL	157,500.00
4	CECOP 14 FORD RANGER 2005 PLATA	157,500.00
5	CECOP 16 FORD RANGER 2007 BLANCO	146,000.00
6	CECOP 20 FORD FOCUS 2007	165,500.00
7	CECOP 21 FORD EXPLORER 2008 PLATA	310,000.00
8	CECOP 23 CHEVROLET SUBURBAN 2010	569,890.00
9	CECOP 25 CHEVROLET CHEVY 2010 BLANCO	119,000.00
10	CECOP 26 CHEVROLET CHEVY 2010 BLANCO	119,000.00
11	CECOP 24 CHEVROLET CHEVY 2011 PLATA	119,000.00
12	CECOP 29 CHEVROLET CHEVY 2011 PLATA	123,446.00
13	CECOP 30 CHEVROLET CHEVY 2011 PLATA	129,300.00
14	CECOP 31 CHEVROLET CHEVY 2011 PLATA	129,300.00
15	CEC0001 LIBRERO EMPOTRADO PICARPETAS	6,820.00
16	CEC0003 MODULO COMPUTACIONAL NEGRO CAOBA	14,892.50
17	CEC0004 ARCHIVERO 3 GAVETAS	2,748.50
18	CEC0005 SILLA DE VISITA TELA NEGRA	425.00
19	CEC0006 SILLA DE VISITA TELA NEGRA	425.00
20	CEC0007 SILLA DE VISITA TELA NEGRA	425.00
21	CEC0008 SILLA DE VISITA TELA NEGRA	425.00
22	CEC0009 SILLA DE VISITA TELA NEGRA	425.00
23	CEC0010 SILLÓN EJECUTIVO ALTO C/ BRAZO FIJO	1,380.00
24	CEC0011 CREDENZA CON 4 CAJONES	5,571.75
25	CEC0012 MESA REDONDA	1,483.50
26	CEC0014 CPU GENERICO	13,386.00
27	CEC0015 MONITOR 19"	1,923.63
28	CEC0016 EQUIPO DE SONIDO C/BOCINA, PEDESTAL Y MICROC	9,289.28
29	CEC0017 SILLA CIRUEBITAS COLOR NEGRO Y DESC/ BRAZOS	1,456.00
30	CEC0018 ESCRITORIO EJECUTIVO	3,507.50
31	CEC0019 SILLA VISITA	425.00
32	CEC0021 COMPUTADORA PERSONAL DE ESCRITORIO	11,582.19
33	CEC0022 MONITOR 18.5" 6185HV	2,900.00
34	CEC0023 MESA PICAFE	1,360.00
35	CEC0024 LIBRERO 3 GAVETAS, 2 PUERTAS	4,025.00
36	CEC0026 MONITOR 19"	1,923.63
37	CEC0027 ESCRITORIO C/ CREDENZA 4 CAJONES	6,842.50
38	CEC0028 SILLÓN EJECUTIVO CIRUEBITAS COLOR NEGRO	1,456.00
39	CEC0029 MONITOR 19"	1,923.63
40	CEC0030 CONJUNTO SECRETARIAL EN ESCUADRA DE 1.60 X	3,622.50
41	CEC0033 MONITOR 19"	1,923.63
42	CEC0034 COMPUTADORA	14,630.88
43	CEC0035 ESCRITORIO PENINSULAR DE 1.08 X. 75 X. 75 CON L	5,393.50

Codigo	Descripción del Bien	Valor en Libros
BIENES MUEBLES		
92	CEC0096 CONJUNTO PENINSULAR 1.2 X. 60 X. 75 CON LATER	4,350.00
93	CEC0099 SILLÓN SECRETARIAL VINIPIEL C/DESC. BRAZOS	2,146.00
94	CEC0100 LOVE SEAT COLOR NEGRO	5,514.64
95	CEC0101 MONITOR 19"	2,100.01
96	CEC0102 COMPUTADORA C/LECTOR DE TARJETAS COLOR N	5,666.99
97	CEC0103 SILLÓN SECRETARIAL VINIPIEL C/DESC. BRAZOS	2,146.00
98	CEC0104 SCANNER	1,955.00
99	CEC0105 SILLÓN SECRETARIAL VINIPIEL C/DESC. BRAZOS	2,146.00
100	CEC0106 MODULO 4 ESTACIONES DE TRABAJO CON GREDEH	15,660.00
101	CEC0107 IMPRESORA	4,594.25
102	CEC0110 SILLÓN SECRETARIAL VINIPIEL C/DESC. BRAZOS	2,146.00
103	CEC0112 SILLÓN SECRETARIAL VINIPIEL C/DESC. BRAZOS	2,146.00
104	CEC0116 MONITOR - COLOR NEGRO 15"	2,100.01
105	CEC0118 ESCRITORIO PENINSULAR CON LIBRERO	4,358.50
106	CEC0119 SILLÓN SECRETARIAL VINIPIEL C/DESC. BRAZOS	2,146.00
107	CEC0120 SILLÓN SECRETARIAL VINIPIEL C/DESC. BRAZOS	2,146.00
108	CEC0121 SILLÓN CON DESCANZA BRAZOS	2,173.50
109	CEC0122 CONJUNTO PENINSULAR 1.2 X. 60 X. 75 CON LATER	4,350.00
110	CEC0123 LIBRERO EMPOTRADO COLOR NEGRO	733.00
111	CEC0124 LIBRERO EMPOTRADO COLOR NEGRO	733.00
112	CEC0125 SILLÓN C/DESC. BRAZOS	1,456.00
113	CEC0127 MONITOR 18.5"	2,262.00
114	CEC0128 COMPUTADORA	15,805.00
115	CEC0129 IMPRESORA	7,250.00
116	CEC0130 COMPUTADORA	16,620.00
117	CEC0131 COMPUTADORA	14,315.20
118	CEC0132 CONJUNTO PENINSULAR 1.2 X. 60 X. 75 CON LATER	4,350.00
119	CEC0133 ARCHIVERO 3 CAJONES	2,748.50
120	CEC0134 SILLÓN SECRETARIAL VINIPIEL C/DESC. BRAZOS	2,146.00
121	CEC0135 LIBRERO EMPOTRADO COLOR NEGRO	733.00
122	CEC0137 ESCRITORIO TRADICIONAL MEDIDA 1.2 X. 60 X. 5 CC	3,422.00
123	CEC0138 SILLÓN SECRETARIAL VINIPIEL C/DESC. BRAZOS	2,146.00
124	CEC0139 CONJUNTO PENINSULAR 1.2 X. 60 X. 75 CON LATER	4,350.00
125	CEC0140 SILLÓN C/DESC. BRAZOS	1,943.50
126	CEC0141 COMPUTADORA	7,595.00
127	CEC0142 MONITOR 17"	1,655.00
128	CEC0143 MESA C/URUEDITAS	475.20
129	CEC0144 LATERAL MEDIDA 1.10 X.45 X. 75 CON UNA CAJONEI	2,238.80
130	CEC0145 ESCRITORIO SECRETARIAL	2,863.50
131	CEC0146 SILLÓN SECRETARIAL VINIPIEL C/DESC. BRAZOS	2,146.00
132	CEC0149 IMPRESORA LASERJET 1000	2,990.00
133	CEC0150 ESCRITORIO PEQUEÑO MELANINA CAFÉ	979.00
134	CEC0151 SILLÓN SECRETARIAL VINIPIEL C/DESC. BRAZOS	2,146.00
135	CEC0152 COMPUTADORA	13,386.00
136	CEC0155 IMPRESORA	1,652.50
137	CEC0156 ESCAMER	1,399.00
138	CEC0157 SILLA NEGRA	563.50
139	CEC0161 SILLÓN SECRETARIAL VINIPIEL C/DESC. BRAZOS	2,146.00

Codigo	Descripción del Bien	Valor en Libros
BIENES MUEBLES		
140	CEC0162 COMPUTADORA	13,386.00
141	CEC0164 MODULO 2 ESTACIONES DE TRABAJO 1 CAJÓN C/UR	7,830.00
142	CEC0165 SILLÓN EJECUTIVO C/URUEDITAS	4,485.00
143	CEC0166 IMPRESORA COLOR NEGRO	3,654.00
144	CEC0167 MESA MULTISUSLADO CIRCULAR	1,216.00
145	CEC0168 SILLÓN SECRETARIAL VINIPIEL C/DESC. BRAZOS	2,146.00
146	CEC0170 SILLA DE VISITA	563.50
147	CEC0171 COMPUTADORA LAPTOP COLOR GRIS METALICO H	9,107.96
148	CEC0172 CONJUNTO SECRETARIAL EN ESCUADRA DE 1.60 X	3,622.50
149	CEC0173 ESCRITORIO SECRETARIAL	2,863.50
150	CEC0174 SILLÓN SECRETARIAL VINIPIEL C/DESC. BRAZOS	2,146.00
151	CEC0175 COMPUTADORA LAPTOP COLOR GRIS METALICO H	9,107.96
152	CEC0176 ESCRITORIO SECRETARIAL	2,863.50
153	CEC0177 SILLÓN SECRETARIAL VINIPIEL C/DESC. BRAZOS	2,146.00
154	CEC0178 COMPUTADORA LAPTOP COLOR GRIS METALICO H	19,244.24
155	CEC0179 ARCHIVERO 3 CAJONES	1,615.75
156	CEC0180 CREDENZA 4 CAJONES, 2 PUERTAS	2,919.44
157	CEC0181 ESCRITORIO 88X182	1,696.00
158	CEC0182 IMPRESORA	6,739.00
159	CEC0183 SILLÓN CON DESC. BRAZOS	1,765.25
160	CEC0184 COMPUTADORA	7,880.00
161	CEC0186 SILLA DE VISITA MADERA C/DESC. BRAZOS	619.85
162	CEC0187 SILLA DE VISITA MADERA C/DESC. BRAZOS	619.85
163	CEC0188 MESA PARA CAFE C/ENTREPAÑO	281.75
164	CEC0190 SCANNER	2,096.01
165	CEC0191 ESCRITORIO SECRETARIAL	1,895.00
166	CEC0192 CREDENZA 4 CAJONES	4,253.92
167	CEC0193 SILLA SECRETARIAL CON DESC/ BRAZOS	1,456.00
168	CEC0196 SILLA DE VISITA NEGRA	563.50
169	CEC0199 SCANNER COLOR NEGRO	1,160.00
170	CEC0200 IMPRESORA HP COLOR	3,229.44
171	CEC0201 IMPRESORA LASERJET 1200	5,307.25
172	CEC0202 CONJUNTO SECRETARIAL EN ESCUADRA DE 1.60 X	3,622.50
173	CEC0204 IMPRESORA	2,127.50
174	CEC0206 COMPUTADORA	13,386.00
175	CEC0224 FAX HP OFFICEJET 4255	1,866.45
176	CEC0225 COMPUTADORA 3 GHZ 512 MB	13,386.00
177	CEC0226 COMPUTADORA 3 GHZ 512 MB	13,386.00
178	CEC0227 IMPRESORA DE INYECCIÓN DE TINTA	1,694.25
179	CEC0228 IMPRESORA LASER E/IN	5,267.00
180	CEC0229 ENFRADOR DE AGUA	2,359.00
181	CEC0230 COMPUTADORA GENERICA	7,320.00
182	CEC0233 MUEBLE ESCRITORIO DE 1.80 X. 45 X.75	6,670.00
183	CEC0234 SILLA TELA NEGRA	563.50
184	CEC0237 SILLA TELA NEGRA	563.50
185	CEC0245 SILLA TELA NEGRA	563.50
186	CEC0246 SILLA TELA NEGRA	563.50
187	CEC0247 ARCHIVERO NEGRO 3 GAVETAS	2,746.50

Codigo	Descripción del Bien	Valor en Libros
BIENES MUEBLES		
188	COMPUTADORA	8,676.80
189	EQUIPO DE REFRIGERACION 2.0 TONELADAS	8,780.00
190	ROUTER VPN CON COMPUTADOR	10,138.16
191	COMPUTADORA GENERICA GABINETE AC/TECK	6,786.00
192	PENINSULA DE COLOR CHOCOLATE	5,092.40
193	PENINSULA DE 1.4 X 0.6 COLOR CHOCOLATE	5,208.40
194	LIBRERO 3 NIVELES 2 PUERTAS	4,197.50
195	ESCRITORIO PENINSULAR	5,046.50
196	LIBRERO 3 NIVELES 2 PUERTAS	4,197.50
197	COMPUTADOR	3,967.50
198	ARCHIVERO 3 CAJONES	3,967.50
199	SILLA SECRETARIAL C/BRAZOS	8,009.75
200	SILLÓN TRINEO EN PIEL NEGRO	1,840.00
201	SILLÓN TRINEO EN PIEL NEGRO	1,840.00
202	MESITA PARA IMPRESORA 2 PUERTAS	1,368.50
203	SILLA DE VISITA TELA NEGRA	583.50
204	SILLA DE VISITA TELA NEGRA	583.50
205	IMPRESORA COLOR	1,604.25
206	CONJUNTO SECRETARIAL EN ESCUADRA DE 1.80 X	3,737.50
207	SILLA SECRETARIAL VINIPIEL C/DESC. BRAZOS Y RI	1,456.00
208	IMPRESORA DESKJET 6940	1,489.25
209	LIBRERO MADERA EMPOTRADO	9,280.00
210	SILLA SECRETARIAL VINIPIEL C/DESC. BRAZOS Y RI	1,456.00
211	SILLA SECRETARIAL C/DESC. BRAZOS Y RUEDITAS	1,360.00
212	COMPUTADORA	11,300.00
213	MODULO DE 1.5 X .30 X 75 CON PUERTA	3,220.00
214	ESCRITORIO SECRETARIAL	1,975.00
215	ENHICADORA	1,896.02
216	COMPUTADORA	13,386.00
217	PROYECTOR	19,500.00
218	FAX DE PAPEL BOND	1,866.45
219	PANTALLA C/TRIPIE	1,792.51
220	ESCRITORIO 2 CAJONES	2,288.50
221	ESCRITORIO SECRETARIAL 2 CAJONES	2,663.50
222	COMPUTADORA	20,414.00
223	IMPRESORA LASERJET 1300	5,336.30
224	ARCHIVERO PEQUEÑO 3 CAJONES	2,165.00
225	SILLÓN EJECUTIVO ALTO C/ BRAZO FUJO	1,360.00
226	ARCHIVERO 3 CAJONES	2,976.50
227	"U" EJECUTIVA CON LIBRERO Y PUERTAS PEQUEÑA	8,036.50
228	MESA PARA JUNTAS	4,013.50
229	SILLÓN NEGRO C/DESC. BRAZOS Y RUEDITAS	1,896.00
230	SILLÓN NEGRO C/DESC. BRAZOS Y RUEDITAS	999.00
231	SILLÓN NEGRO C/DESC. BRAZOS Y RUEDITAS	999.00
232	SILLA NEGRA	563.50
233	SILLA NEGRA	563.50
234	SILLA NEGRA	563.50

Codigo	Descripción del Bien	Valor en Libros	
BIENES MUEBLES			
235	SILLA NEGRA	563.50	
236	SILLA NEGRA	563.50	
237	SILLA NEGRA	563.50	
238	MESITA PARA CAFÉ CON 2 PUERTAS	2,616.50	
239	MESITA PARA CAFÉ CON 2 PUERTAS	1,368.50	
240	ARCHIVERO 3 CAJONES	2,976.50	
241	CONJUNTO SECRETARIAL EN ESCUADRA DE 1.80 X	3,622.50	
242	SILLA SECRETARIAL C/DESC. BRAZOS	1,023.50	
243	MONITOR 17"	3,306.02	
244	COMPUTADORA	9,442.42	
245	IMPRESORA COLOR	1,843.50	
246	MESITA	422.00	
247	SILLA TRINEO CON DESCANZA BRAZOS	1,144.00	
248	SILLA TRINEO CON DESCANZA BRAZOS	1,144.00	
249	SILLA TRINEO CON DESCANZA BRAZOS	1,144.00	
250	CEC0343	ESCRITORIO EJECUTIVO 6 CAJONES	10,000.00
251	CEC0345	SILLÓN EJECUTIVO PRINCIPAL NEGRO C/DESC. E	2,499.00
252	CEC0346	SILLÓN EJECUTIVO NEGRO C/ DESC. BRAZOS	6,486.00
253	CEC0347	SILLÓN EJECUTIVO NEGRO C/ DESC. BRAZOS	6,486.00
254	CEC0348	REGISTRADOR 5 PIES	2,089.00
255	CEC0349	LIBRERO GRANDE 3 PIEZAS	5,000.00
256	CEC0350	SILLA MADERA PIEL C/DESC. BRAZOS	2,500.00
257	CEC0351	SILLA MADERA PIEL C/DESC. BRAZOS	2,500.00
258	CEC0352	SILLA MADERA PIEL C/DESC. BRAZOS	2,500.00
259	CEC0353	SILLA MADERA PIEL C/DESC. BRAZOS	2,500.00
260	CEC0354	SILLA MADERA PIEL C/DESC. BRAZOS	2,500.00
261	CEC0355	SILLA MADERA PIEL C/DESC. BRAZOS	2,500.00
262	CEC0356	SILLA MADERA PIEL C/DESC. BRAZOS	2,500.00
263	CEC0357	SILLA MADERA PIEL C/DESC. BRAZOS	2,500.00
264	CEC0358	SILLA MADERA PIEL C/DESC. BRAZOS	2,500.00
265	CEC0359	SILLA MADERA PIEL C/DESC. BRAZOS	2,500.00
266	CEC0360	SILLA MADERA PIEL C/DESC. BRAZOS	2,500.00
267	CEC0361	SILLA MADERA PIEL C/DESC. BRAZOS	2,500.00
268	CEC0362	SILLA MADERA PIEL C/DESC. BRAZOS	2,500.00
269	CEC0363	SILLA MADERA PIEL C/DESC. BRAZOS	2,500.00
270	CEC0364	SILLA MADERA PIEL C/DESC. BRAZOS	2,500.00
271	CEC0365	SILLA MADERA PIEL C/DESC. BRAZOS	2,500.00
272	CEC0366	SILLA MADERA PIEL C/DESC. BRAZOS	2,500.00
273	CEC0367	SILLA MADERA PIEL C/DESC. BRAZOS CIRUEDITAS	3,000.00
274	CEC0368	VITRINA PORTA BANDERA	1,485.00
275	CEC0369	VITRINA PORTA BANDERA	1,485.00
276	CEC0370	GRAN MESA DE JUNTAS	92,000.00
277	CEC0373	MESA ESQUINERA	611.60
278	CEC0376	PANTALLA PARA PROYECCIÓN DE IMÁGENES Y VID	12,984.00
279	CEC0377	PROYECTOR CONTROL REMOTO	19,320.50
280	CEC0378	COMPUTADORA	16,194.99
281	CEC0380	ARCHIVERO DOS CAJONES	3,299.99

Codigo	Descripción del Bien	Valor en Libros
BIENES MUEBLES		
292	COMPUTADORA	16,673.50
293	SILLÓN NEGRO PIEL 3 PLAZAS	10,177.00
294	SERVIBAR 5 PIES	2,096.49
295	MESITA MADERA	1,945.50
296	CONJUNTO MODULAR EJECUTIVO DE 1.9 X 2.2	14,892.50
297	BATERIA DE 3 PLAZAS TELA COLOR NEGRO	2,424.40
298	CONJUNTO MODULAR EJECUTIVO DE 1.9 X 2.2	14,892.50
299	MESITA C/ RUEDITAS	2,165.00
300	COMPUTADORA	7,888.00
301	ESCRITORIO SECRETARIAL	2,665.50
302	SILLÓN ODESC. BRAZOS	2,530.00
303	MULTIFUNCIONAL OFFICE PRO K5400	9,220.26
304	COMPUTADORA ESCRITORIO	13,027.83
305	COMPUTADORA LAPTOP	9,610.76
306	SILLÓN SECRETARIAL VINIPEL C/DESC. BRAZOS	2,146.00
307	SILLA SECRETARIAL C/ RUEDITAS	770.50
308	ESCRITORIO PEQUEÑO 2 CAJONES	3,785.50
309	CÁMARA FOTOGRÁFICA EOS REBEL T3I MEMORIA	20,462.40
310	IMPRESORA LASER P1102W	6,581.81
311	ESCRITORIO 2 CAJONES	3,507.50
312	SILLA SECRETARIAL CON DESC/ BRAZOS	1,456.00
313	CONJUNTO PENINSULAR 1.2 X .80 X .75 CON LATERAL	3,660.00
314	SILLA SECRETARIAL C/DESC. BRAZOS	1,456.00
315	IMPRESORA	1,604.25
316	ESCANNER	5,285.75
317	ARCHIVERO 3 CAJONES	4,370.00
318	ARCHIVERO 3 CAJONES	4,370.00
319	MESITA PARA IMPRESORA	1,136.50
320	CONJUNTO SECRETARIAL EN ESCUADRA DE 1.80 X	3,622.50
321	SILLA DE VISITA NEGRA	517.50
322	COMPUTADORA GHIA - INTEL PENTIUM COLOR NEG	14,998.80
323	SILLÓN SECRETARIAL	2,146.00
324	ESCRITORIO 2 CAJONES	3,323.50
325	CONJUNTO MODULAR EJECUTIVO DE 1.8 X 2.5 X 1.85 C/2 CAJONES	11,832.00
326	LIBRERO C/ PUERTAS DE TIBX B5X 35 COLOR CHOCOLATE	3,700.40
327	MESA DE 1.2 DE DIAMETRO COLOR CHOCOLATE	2,088.00
328	SILLÓN EJECUTIVO TAPIZADO EN TELA NEGRA	4,280.40
329	SILLÓN DE VISITA C/ DESCANSA BRAZOS	3,364.00
330	SILLÓN DE VISITA C/ DESCANSA BRAZOS	3,364.00
331	SILLA DE VISITA	583.50
332	SILLA DE VISITA	583.50
333	SILLA DE VISITA	583.50
334	SILLA DE VISITA	583.50
335	SILLA DE VISITA	583.50
336	SILLA DE VISITA	583.50
337	MINISPLIT 1.5 TONELADAS	5,925.00

Codigo	Descripción del Bien	Valor en Libros
BIENES MUEBLES		
328	COMPUTADORA LANIX TITAN HK4 13CORE E5-400	11,387.81
329	MONITOR LCD 20" WIDESCREEN	2,461.06
330	ARCHIVERO VERTICAL 3 GAVETAS T/OFFICIO	4,626.40
331	SWITCH 3COM BASE L IN 24 PUERTOS 10/100MBPS	32,224.80
332	COMPUTADORA PORTATIL HP PAVILION PANTALLA 14"	11,833.52
333	CONJUNTO MODULAR	11,832.00
334	DE 1.80 X 2.25 65C/ CAJONES C/ LIBRERO	4,696.00
335	ARCHIVERO 3 GAVETAS T/O C/ CORREDEAS	4,280.40
336	SILLÓN EJECUTIVO TAPIZADO EN TELA NEGRA	3,364.00
337	SILLÓN DE VISITA C/ DESCANSA BRAZOS	3,364.00
338	SILLÓN DE VISITA C/ DESCANSA BRAZOS	3,364.00
339	MINI SPLIT 1 TON.	3,323.40
340	IMPRESORA HP 4000	9,996.99
341	COMPUTADORA PORTATIL	4,976.40
342	PENINSULA DE 1.20 X 0.80 CON LATERAL IZQUIERDO C/ CHOCOLATE	1,264.40
343	SILLA DE VISITA TELA NEGRA	8,522.35
344	COMPUTADORA	8,522.35
345	PENINSULA DE 1.20 X 0.80 CON LATERAL IZQUIERDO C/ CHOCOLATE	4,976.40
346	SILLA SECRETARIAL TAPIZADA EN TELA NEGRA	1,264.40
347	COMPUTADORA	8,522.35
348	PENINSULA DE 1.20 X 0.80 CON LATERAL IZQUIERDO C/ CHOCOLATE	4,976.40
349	COMPUTADORA	8,522.35
350	SILLA SECRETARIAL TAPIZADA EN TELA NEGRA	1,264.40
351	COMPUTADORA	8,522.35
352	CÁMARA FOTOGRÁFICA PROFESIONAL	14,680.00
353	MULTIFUNCIONAL COLOR XEROX PHASER 6121	10,079.88
354	SILLÓN DE VISITA C/ DESCANSA BRAZOS	3,364.00
355	SILLÓN DE VISITA C/ DESCANSA BRAZOS	3,364.00
356	PENINSULA DE 1.20 X 0.80 CON LATERAL IZQUIERDO C/ CHOCOLATE	4,976.40
357	SILLÓN EJECUTIVO TELA NEGRA	4,280.40
358	SILLÓN DE VISITA C/ DESCANSA BRAZOS	3,364.00
359	SILLÓN DE VISITA C/ DESCANSA BRAZOS	3,364.00
360	COMPUTADORA LANIX TITAN	6,973.92
361	MONITOR LCD 17" CON BOCINA	2,246.47
362	MESA DE TRABAJO GRANDE	4,015.50
363	CREDENZAS 4 CAJONES	6,670.00
364	ARCHIVERO 2 GAVETAS T/O C/ CORREDEAS	4,696.00
365	SILLA DE VISITA TELA NEGRA	1,264.40
366	SILLA DE VISITA TELA NEGRA	4,260.40
367	SILLA DE VISITA TELA NEGRA	583.50
368	MODULO DE TRABAJO 1.10 X 0.80 X 1.10 CON MAMPARA DIVISORA Y GABETA	5,092.40
369	SILLA DE VISITA TELA NEGRA	583.50
370	MODULO DE TRABAJO 1.10 X 0.80 X 1.10 CON MAMPARA DIVISORA Y GABETA	5,092.40
371	SILLA SECRETARIAL TAPIZADA EN TELA NEGRA	1,264.40
372	COMPUTADORA	8,002.84

Codigo	Descripción del Bien	Valor en Libros
BIENES MUEBLES		
371	PENINSULA DE 1.20 X 0.80 CON LATERAL IZQUIERDO C CHOCOLATE	4,976.40
372	SILLON EJECUTIVO EN DELPIEL COLOR NEGRO COMPUTADORA	2,891.00
373	ARCHIVERO VERTICAL 3 GAVETAS T/OFCIO MODULO DE TRABAJO T,10 X 80 X 1,10 CON MAMPARA DIVISORA Y GABETA	8,919.24
374	ARCHIVERO VERTICAL 3 GAVETAS T/OFCIO MODULO DE TRABAJO T,10 X 80 X 1,10 CON MAMPARA DIVISORA Y GABETA	4,628.40
375	COMPUTADORA	5,092.40
376	ESCRITORIO PEQUENO CON 2 CAJONES	8,522.35
377	MESA DE 1.2 DE DIAMETRO COLOR CHOCOLATE MODULO DE TRABAJO T,10 X 80 X 1,10 CON MAMPARA DIVISORA Y GABETA	3,126.40
378	COMPUTADORA	2,888.40
379	MODULO DE TRABAJO T,10 X 80 X 1,10 CON MAMPARA DIVISORA Y GABETA	5,092.40
380	COMPUTADORA	8,002.84
381	MODULO DE TRABAJO T,10 X 80 X 1,10 CON MAMPARA DIVISORA Y GABETA	5,092.40
382	COMPUTADORA	8,002.84
383	SILLA DE VISITA TELA NEGRA MODULO DE TRABAJO T,10 X 80 X 1,10 CON MAMPARA DIVISORA Y GABETA	1,264.40
384	MODULO DE TRABAJO T,10 X 80 X 1,10 CON MAMPARA DIVISORA Y GABETA	5,092.40
385	MODULO DE TRABAJO T,10 X 80 X 1,10 CON MAMPARA DIVISORA Y GABETA	5,092.40
386	MODULO DE TRABAJO T,10 X 80 X 1,10 CON MAMPARA DIVISORA Y GABETA	5,092.40
387	MODULO DE TRABAJO T,10 X 80 X 1,10 CON MAMPARA DIVISORA Y GABETA	5,092.40
388	COMPUTADORA	8,002.84
389	SILLA DE VISITA TELA NEGRA MODULO DE TRABAJO T,10 X 80 X 1,10 CON MAMPARA DIVISORA Y GABETA	1,264.40
390	MODULO DE TRABAJO T,10 X 80 X 1,10 CON MAMPARA DIVISORA Y GABETA	5,092.40
391	MODULO DE TRABAJO T,10 X 80 X 1,10 CON MAMPARA DIVISORA Y GABETA COMPARTIDO	4,872.00
392	SILLA DE VISITA TELA NEGRA MODULO DE TRABAJO T,10 X 80 X 1,10 CON MAMPARA DIVISORA Y GABETA COMPARTIDO	1,264.40
393	MODULO DE TRABAJO T,10 X 80 X 1,10 CON MAMPARA DIVISORA Y GABETA COMPARTIDO	4,872.00
394	SILLA DE VISITA TELA NEGRA	563.50
395	MODULO DE RECEPCIÓN SEMI CURVO DE 1.2 X 0.8	3,712.00
396	ARCHIVERO VERTICAL 3 GAVETAS T/OFCIO EQUIPO DE AIRE ACONDICIONADO MINISPLIT 2 TONELADAS	4,628.40
397	MODULO DE TRABAJO T,10 X 80 X 1,10 CON MAMPARA DIVISORA Y GABETA COMPARTIDO	8,850.01
398	COMPUTADORA	4,872.00
399	MODULO DE TRABAJO T,10 X 80 X 1,10 CON MAMPARA DIVISORA Y GABETA COMPARTIDO	8,002.84
400	COMPUTADORA	4,872.00
401	MODULO DE TRABAJO T,10 X 80 X 1,10 CON MAMPARA DIVISORA Y GABETA COMPARTIDO	8,002.84
402	SILLA TAPIZADA EN TELA NEGRA	563.50
403	EQUIPO DE AIRE MINISPLIT 1 TONELADA PENINSULA DE 1.20 X 0.80 CON LATERAL IZQUIERDO C CHOCOLATE	5,990.00
404	SILLA DE VISITA TELA NEGRA	4,396.40
405	COMPUTADORA	563.50
406	COMPUTADORA	8,522.35
407	PENINSULA DE 1.20 X 0.80 CON LATERAL IZQUIERDO C CHOCOLATE	4,396.40
408	COMPUTADORA	8,002.84
409	ARCHIVERO 2 GAVETAS T/O C CORREDERAS	4,698.00
410	CAMARA DIGITAL	4,135.28

Codigo	Descripción del Bien	Valor en Libros
BIENES MUEBLES		
411	EQUIPO DE AIRE ACONDICIONADO 1 TONELADA	5,336.00
412	EQUIPO DE AIRE ACONDICIONADO 1 TONELADA	5,336.00
413	EQUIPO DE AIRE ACONDICIONADO 1.5 TONELADAS	7,540.00
414	PROYECTOR EPSON LCD MODELO H436A	7,995.00
415	MODULO DE ESTANTERIA METALICO	1,955.00
416	MODULO DE ESTANTERIA METALICO	1,955.00
417	SILLON EJECUTIVO ALTO OBRAZO FLUO	1,326.25
418	SERVERIDOR	31,015.60
419	EQUIPO DE REFRIGERACION MINISPLIT 2 TONELADAS	5,200.00
420	EQUIPO DE REFRIGERACION MINISPLIT 1 TONELADAS	4,800.00
421	EQUIPO DE REFRIGERACION MINISPLIT 1 TONELADAS	4,500.00
422	EQUIPO DE REFRIGERACION MINISPLIT 1 TONELADAS	4,500.00
423	EQUIPO DE REFRIGERACION MINISPLIT 1.5 TONELADAS	6,840.00
424	EQUIPO DE REFRIGERACION MINISPLIT 2 TONELADAS	8,550.00
425	EQUIPO DE AIRE MINISPLIT 1 TONELADA	5,990.00
426	MAQUINA DE ESCRIBIR	1,437.50
427	EQUIPO HIDRONEUMATICO CON BOMBA DE 3/4 TONELADAS	4,140.00
428	EQUIPO DE REFRIGERACION MINISPLIT 1 TONELADAS	5,300.00
429	EQUIPO DE REFRIGERACION MINISPLIT 1.5 TONELADAS	8,150.01
430	EQUIPO DE REFRIGERACION MINISPLIT 1.5 TONELADAS	8,150.01
431	MESA DE 1.2 DE DIAMETRO	1,483.50
432	EQUIPO DE REFRIGERACION CENTRAL	25,825.00
433	EQUIPO DE REFRIGERACION 4 TONELADAS	24,909.00
434	EQUIPO DE REFRIGERACION 3 TONELADAS	18,681.75
435	CONCENTRADOR 16 PUERTOS	3,070.50
436	COMPUTADORA PORTATIL IDEAPAD LENOVO G480	5,556.40
437	COMPUTADORA PORTATIL IDEAPAD LENOVO G480	5,556.40
438	PROYECTOR PORTABLE INFOCUS MODELO INT12	5,672.40
439	PROYECTOR PORTABLE INFOCUS MODELO INT12	5,672.40
440	COMPUTADORA PORTATIL LAPTOP ASUS, QUEMADOR CD/DVD	12,528.00
441	ESCANNER MOVIL PERSONAL CANON P215	6,844.00
442	MOBLET PARA ARCHIVO DE CARPETAS, MELANINA NEGRO GABEA	19,952.00
443	COMPUTADORA ARMADA GENERICA DE TORRE	12,412.00
444	COMPUTADORA ARMADA GENERICA DE TORRE	12,412.00
445	COMPUTADORA ARMADA GENERICA DE TORRE	12,412.00
446	PROYECTOR PORTATIL POWER LITE EPSON	8,104.41
447	PROYECTOR PORTATIL POWER LITE EPSON	8,104.41
448	COMPUTADORA CPU GENERICA CON DVD LG	12,412.00
449	IMPRESORA HP LASERJET MULTIFUNCIONAL M132	3,190.00

Codigo	Descripción del Bien	Valor en Libros
	BIENES MUEBLES	
451	MUEBLE PARA ARCHIVO DE CARPETAS, MELANINA NEGRO CAOBA	49,300.00
452	IMPRESORA OFFICEJET 8100	1,566.00
453	CAMARA FOTOGRAFICA DIGITAL SONY CYBERSHOT W7016.1 MP/VIDEO	2,766.00
454	PROYECTOR PORTABLE INFOCUS MODELO INT12	8,104.41
455	IMPRESORA OFFICEJET 8100	3,364.00
456	PANTALLA DE PROYECCION PORTATIL MODELO S14	1,832.80
457	EQUIPO DE SONIDO C/BOCINA, PEDESTAL Y MICROFONO MODELO SBX1519BT	12,956.04
458	300 SILLAS DE LÁMINA	48,580.80
459	CALEFACTOR ELÉCTRICO	799.00
460	CALEFACTOR ELÉCTRICO	799.00
461	MULTIFUNCIONAL OFFICEJET PRO 8600	2,784.00
462	MULTIFUNCIONAL OFFICEJET PRO 8600	2,784.00
463	COMPUTADORA CORE I5 DE 3.2 GHZ 8 GB RAM, DISCO DE 1T	11,832.00
464	COMPUTADORA CORE I5 DE 3.2 GHZ 8 GB RAM, DISCO DE 1T	11,832.00
465	COMPUTADORA CORE I5 DE 3.2 GHZ 8 GB RAM, DISCO DE 1T	11,832.00
466	COMPUTADORA CORE I5 DE 3.2 GHZ 8 GB RAM, DISCO DE 1T	11,832.00
467	COMPUTADORA CORE I5 DE 3.3 GHZ 4 GB RAM, DISCO DE 500 GB	9,860.00
468	COMPUTADORA CORE I5 DE 3.3 GHZ 4 GB RAM, DISCO DE 500 GB	9,860.00
469	COMPUTADORA CORE I5 DE 3.3 GHZ 4 GB RAM, DISCO DE 500 GB	9,860.00
470	FLASH CANON PARA CÁMARA SPEEDLITE 270	3,770.11
471	COMPUTADORA CORE I5 DE 3.3 GHZ 4 GB RAM, DISCO DE 500 GB	21,460.00
472	ESCANER CANON DR-M160 II	21,460.00
473	ESCANER CANON DR-M160 II	21,460.00
474	EQUIPO DE REFRIGERACION MINISPLIT 2 TONELADAS	7,700.00
475	IMPRESORA LASER COLOR SAMSUNG XPRESS C410W	2,499.00
476	IMPRESORA MULTIFUNCIONAL LASERJET MFP M127 In	3,199.00
477	SILLÓN CON DESCANSA BRAZOS COLOR NEGRO	3,076.32
478	SILLÓN CON DESCANSA BRAZOS COLOR NEGRO	4,280.40
479	SILLÓN CON DESCANSA BRAZOS COLOR NEGRO	3,468.40
480	SILLÓN CON DESCANSA BRAZOS COLOR NEGRO GRIS	3,468.40
481	ARCHIVERO VERTICAL 4 GAVETAS CHOCOLATE	6,136.40
482	CEOP 36	312,300.00
483	CEOP 37	312,300.00
484	CEOP 38	312,300.00
485	EQUIPO DE REFRIGERACION MINISPLIT 1.0 TONELADAS	5,000.00
486	EQUIPO DE REFRIGERACION MINISPLIT 1.0 TONELADAS	5,000.00
487	EQUIPO DE REFRIGERACION MINISPLIT 2.0 TONELADAS	8,800.00
488	ESTACION DE TRABAJO DE 1.10 X 0.70 CON DIVISION CAOBA NEGRO	3,132.00
489	ESTACION DE TRABAJO DE 1.10 X 0.70 CON DIVISION CAOBA NEGRO	3,132.00

Codigo	Descripción del Bien	Valor en Libros
	BIENES MUEBLES	
489	ESTACION DE TRABAJO DE 1.10 X 0.70 CON DIVISION CAOBA NEGRO	3,132.00
490	ESTACION DE TRABAJO DE 1.10 X 0.70 CON DIVISION CAOBA NEGRO	3,132.00
491	ESTACION DE TRABAJO DE 1.10 X 0.70 CON DIVISION CAOBA NEGRO	3,132.00
492	ESTACION DE TRABAJO DE 1.10 X 0.70 CON DIVISION CAOBA NEGRO	3,132.00
493	ESTACION DE TRABAJO DE 1.10 X 0.70 CON DIVISION CAOBA NEGRO	4,872.00
494	MODULO EMPOTRABLE DE 1.10 X 0.35 X 1.65 NEGRO CAOBA	5,626.00
495	MODULO EMPOTRABLE DE 1.10 X 0.35 X 1.65 NEGRO CAOBA	5,626.00
496	MODULO EMPOTRABLE DE 1.10 X 0.35 X 1.65 NEGRO CAOBA	5,626.00
497	MODULO EMPOTRABLE DE 1.10 X 0.35 X 1.65 NEGRO CAOBA	5,626.00
498	MODULO EMPOTRABLE DE 1.10 X 0.35 X 1.65 NEGRO CAOBA	5,626.00
499	MODULO EMPOTRABLE DE 1.10 X 0.35 X 1.65 NEGRO CAOBA	5,626.00
500	MODULO EMPOTRABLE DE 1.10 X 0.35 X 1.65 NEGRO CAOBA	5,626.00
501	TABLET IPAD PRO 9.7 WI-FI 32 GB	12,699.00
502	TABLET IPAD PRO 9.7 WI-FI 32 GB	12,699.00
503	ESCRITORIO PENINSULAR CON DOS GAVETAS NEGRO CAOBA	6,032.00
504	ESCRITORIO PENINSULAR CON DOS GAVETAS NEGRO CAOBA	6,032.00
505	ESCRITORIO PENINSULAR CON DOS GAVETAS NEGRO CAOBA	6,032.00
506	ESCRITORIO PENINSULAR CON DOS GAVETAS NEGRO CAOBA	6,032.00
507	ARCHIVERO HORIZONTAL DOS GAVETAS OFICIO	6,032.00
508	ARCHIVERO HORIZONTAL DOS GAVETAS OFICIO	6,032.00
509	SILLÓN CON DESCANSA BRAZOS COLOR NEGRO	3,826.00
510	SILLÓN CON DESCANSA BRAZOS COLOR NEGRO	3,826.00
511	SILLÓN CON DESCANSA BRAZOS COLOR NEGRO	3,826.00
512	SILLÓN CON DESCANSA BRAZOS COLOR NEGRO	3,826.00
513	IMPRESORA LASERJET PRO M178N	4,812.10
514	ESCANER CANNON DR-C225	8,123.03
515	COMPUTADORA DE ESCRITORIO	19,866.52
516	COMPUTADORA DE ESCRITORIO	19,866.52
517	COMPUTADORA DE ESCRITORIO	19,866.52
518	MONITOR LED 21.5 PULGADAS	3,212.32
519	MONITOR LED 21.5 PULGADAS	3,212.32
520	MONITOR LED 21.5 PULGADAS	3,212.32
521	COMPUTADORA LAPTOP INSPIRON	23,559.60
522	COMPUTADORA LAPTOP INSPIRON	23,559.60
523	CÁMARA NIKON D750 24-120MM	48,999.00
524	LENTE PARA CÁMARA NIKKOR	27,999.00
525	CONJUNTO MODULAR DE 1.8 X 7.5 X 1.85 CHOCOLATE	16,620.00
526	SILLÓN CON DESCANSA BRAZOS COLOR NEGRO	5,206.40

Codigo	Descripción del Bien	Valor en Libros
	BIENES MUEBLES	
527	IMPRESORA HP LASERJET PRO M176N	4,812.10
528	EQUIPO DE REFRIGERACION MINISPLIT 1 TONELADAS	5,220.00
529	COMPUTADORA DE ESCRITORIO DELL INSPIRON AIO24-7459	33,577.88
530	COMPUTADORA DE ESCRITORIO DELL INSPIRON AIO24-7459	33,577.88
531	COMPUTADORA DE ESCRITORIO DELL INSPIRON AIO24-7459	33,577.88
532	COMPUTADORA PORTATIL DELL INSPIRON DDR3L	27,478.24
533	IMPRESORA MULTIFUNCIONAL HP LASERJET PRO M277C6	10,006.00
534	IMPRESORA MULTIFUNCIONAL HP LASERJET PRO M277C6	10,006.00
535	ESCRITORIO SECRETARIAL DE 1.2 X 0.60 X 0.75 CAOBA NEGRO	4,350.00
536	ESCRITORIO SECRETARIAL DE 1.2 X 0.60 X 0.75 CAOBA NEGRO	4,350.00
537	SOFA RECEPCION DE 3 PLAZAS TAPIZADO EN PIEL COLOR NEGRO	5,684.00
538	ESCRITORIO SECRETARIAL DE 1.2 X 0.60 X 0.75 CAOBA NEGRO	4,350.00
539	ARCHIVERO VERTICAL DE 3 CAVETAS TAMAÑO OFICIO NEGRO CAOBA	5,162.00
540	ESCRITORIO SECRETARIAL DE 1.2 X 0.60 X 0.75 CAOBA NEGRO	4,350.00
541	ESCRITORIO SECRETARIAL DE 1.2 X 0.60 X 0.75 CAOBA NEGRO	4,350.00
542	ARCHIVERO VERTICAL DE 3 CAVETAS TAMAÑO OFICIO NEGRO CAOBA	5,162.00
543	ESCRITORIO TRADICIONAL 1.2 X 60 CON CAJONERA	3,596.00
544	ESCRITORIO TRADICIONAL 1.2 X 60 CON CAJONERA	3,596.00
545	ESCRITORIO TRADICIONAL 1.2 X 60 CON CAJONERA	3,596.00
546	ESCRITORIO TRADICIONAL 1.2 X 60 CON CAJONERA	3,596.00
547	ARCHIVERO VERTICAL DE 3 CAVETAS	3,702.72
548	FLASH SB-5000 AF SPEEDLIGHT	11,899.00
549	EQUIPO DE REFRIGERACION MINISPLIT 1.5 TONELADAS	8,200.00
550	EQUIPO DE REFRIGERACION MINISPLIT 1 TONELADAS	5,690.00
551	EQUIPO DE REFRIGERACION MINISPLIT 1.5 TONELADAS	8,200.00
552	COMPUTADORA PERSONAL LAPTOP ACER E5-323-98ES	11,579.26
553	IMPRESORA XEROX PHASER 6600DN COLOR	19,346.71
554	RELOJ CHECADOR ZKTECO MOD. X629-C	6,367.21
555	LIBRERO DE PISO CON PUERTAS INFERIORES PERLA / GRIS	8,700.00
556	LIBRERO DE PISO CON PUERTAS INFERIORES PERLA / GRIS	8,700.00
557	LIBRERO DE PISO CON PUERTAS INFERIORES PERLA / GRIS	8,700.00
558	MESA DE T.2 DE DIAMETRO EN MELANINA COLOR CHOCOLATE	4,406.00
559	SILLON EJECUTIVO REGENCY CON DESCONSA BRAZOS	8,352.00
560	SILLON EJECUTIVO RESPALDO ALTO COLOR NEGRO	3,120.40
Bajo protesta de decir verdad declaramos que los Estados Financieros y sus Notas, son razonablemente correctos y son responsabilidad del emisor		

ING. MIGUEL SERVANDO PORTONI ENCINAS
DIRECTOR GENERAL DE ADMINISTRACION Y FINANZAS

C.P. LUZ ARELI RUIZ PALMA

DIRECTOR DE CONTABILIDAD Y CONTROL PRESUPU

Sistema Estatal de Evaluación
 Relación de esquemas bursátiles y de coberturas financieras
 Consejo Estatal de Concertación para la Obra Pública
 Del 01 de Enero al 31 de Diciembre de 2016
 (pesos)

CPCA-IV-20

CUENTA PÚBLICA 2016

Identificación del Instrumento	Colocación	Interés Ganados	Valor Actual
	A	B	C=A+B
1			
2			
3			0.00
4			
5			
6			
7			
8			
9			
10			
Total	0.00	0.00	0.00
Otros Instrumentos de Bursatilización			
1			
2			
3			
4			
5			
6			
7			
8			
9			
10			
Total Otros Instrumentos	0.00	0.00	0.00
TOTAL	0.00	0.00	0.00

 ING. MIGUEL SERVANDO PORTONI ENCINAS
 DIRECTOR GENERAL DE ADMINISTRACION Y FINANZAS

 C.P. LUZ ARELI RUIZ PALMA
 DIRECTOR DE CONTABILIDAD Y CONTROL PRESUPUESTAL

ANEXO

Ejercicio del Presupuesto por Partida / Descripción		Egresos Aprobado Anual	Egresos Modificado Anual	Diferencia	Justificaciones
11301	SUELDOS	4,810,655.40	6,439,659.57	-1,629,004.17	DICHAS PARTIDAS RESULTAN CON INSUFICIENCIA PRESUPUESTAL POR MOTIVO DE QUE LA DIRECCION GENERAL DE POLITICA Y CONTROL PRESUPUESTAL DE LA SUBSECRETARIA DE EGRESOS NO LAS CONSIDERA EN EL PRESUPUESTO Y LA CEDULA QUE ENVIA LA DIRECCION GENERAL DE RECURSOS HUMANOS SI LAS AFECTA, POR LO CONSIGUIENTE AL MOMENTO DE CONTABILIZARLA NOS VEMOS EN LA NECESIDAD DE DARLES SUFICIENCIA POR MEDIO DE TRASPASOS ENTRE PARTIDAS DEL MISMO CAPITULO, CABE ACLARAR QUE EL RECURSO DE LA 1000 O EN SU CASO REALIZAR UNA AMPLIACION PRESUPUESTAL A DICHAS PARTIDAS LO MANEJA RECURSOS HUMANOS. LAS MODIFICACIONES REALIZADAS AL PRESUPUESTO ORIGINAL NO TUVIERON IMPACTO ALGUNO EN LA ESTRUCTURA PROGRAMATICA .
11305	COMPENSACION POR RIESGO PROFESION	0.00	2,977,856.12	-2,977,856.12	DICHAS PARTIDAS RESULTAN CON INSUFICIENCIA PRESUPUESTAL POR MOTIVO DE QUE LA DIRECCION GENERAL DE POLITICA Y CONTROL PRESUPUESTAL DE LA SUBSECRETARIA DE EGRESOS NO LAS CONSIDERA EN EL PRESUPUESTO Y LA CEDULA QUE ENVIA LA DIRECCION GENERAL DE RECURSOS HUMANOS SI LAS AFECTA, POR LO CONSIGUIENTE AL MOMENTO DE CONTABILIZARLA NOS VEMOS EN LA NECESIDAD DE DARLES SUFICIENCIA POR MEDIO DE TRASPASOS ENTRE PARTIDAS DEL MISMO CAPITULO, CABE ACLARAR QUE EL RECURSO DE LA 1000 O EN SU CASO REALIZAR UNA AMPLIACION PRESUPUESTAL A DICHAS PARTIDAS LO MANEJA RECURSOS HUMANOS. LAS MODIFICACIONES REALIZADAS AL PRESUPUESTO ORIGINAL NO TUVIERON IMPACTO ALGUNO EN LA ESTRUCTURA PROGRAMATICA .
11306	RIESGO LABORAL	0.00	1,479,221.84	-1,479,221.84	DICHAS PARTIDAS RESULTAN CON INSUFICIENCIA PRESUPUESTAL POR MOTIVO DE QUE LA DIRECCION GENERAL DE POLITICA Y CONTROL PRESUPUESTAL DE LA SUBSECRETARIA DE EGRESOS NO LAS CONSIDERA EN EL PRESUPUESTO Y LA CEDULA QUE ENVIA LA DIRECCION GENERAL DE RECURSOS HUMANOS SI LAS AFECTA, POR LO CONSIGUIENTE AL MOMENTO DE CONTABILIZARLA NOS VEMOS EN LA NECESIDAD DE DARLES SUFICIENCIA POR MEDIO DE TRASPASOS ENTRE PARTIDAS DEL MISMO CAPITULO, CABE ACLARAR QUE EL RECURSO DE LA 1000 O EN SU CASO REALIZAR UNA AMPLIACION PRESUPUESTAL A DICHAS PARTIDAS LO MANEJA RECURSOS HUMANOS. LAS MODIFICACIONES REALIZADAS AL PRESUPUESTO ORIGINAL NO TUVIERON IMPACTO ALGUNO EN LA ESTRUCTURA PROGRAMATICA .
11307	AYUDA HABITACION	0.00	1,312,841.76	-1,312,841.76	DICHAS PARTIDAS RESULTAN CON INSUFICIENCIA PRESUPUESTAL POR MOTIVO DE QUE LA DIRECCION GENERAL DE POLITICA Y CONTROL PRESUPUESTAL DE LA SUBSECRETARIA DE EGRESOS NO LAS CONSIDERA EN EL PRESUPUESTO Y LA CEDULA QUE ENVIA LA DIRECCION GENERAL DE RECURSOS HUMANOS SI LAS AFECTA, POR LO CONSIGUIENTE AL MOMENTO DE CONTABILIZARLA NOS VEMOS EN LA NECESIDAD DE DARLES SUFICIENCIA POR MEDIO DE TRASPASOS ENTRE PARTIDAS DEL MISMO CAPITULO, CABE ACLARAR QUE EL RECURSO DE LA 1000 O EN SU CASO REALIZAR UNA AMPLIACION PRESUPUESTAL A DICHAS PARTIDAS LO MANEJA RECURSOS HUMANOS. LAS MODIFICACIONES REALIZADAS AL PRESUPUESTO ORIGINAL NO TUVIERON IMPACTO ALGUNO EN LA ESTRUCTURA PROGRAMATICA .
11308	AYUDA DESPENSA	0.00	893,100.92	-893,100.92	DICHAS PARTIDAS RESULTAN CON INSUFICIENCIA PRESUPUESTAL POR MOTIVO DE QUE LA DIRECCION GENERAL DE POLITICA Y CONTROL PRESUPUESTAL DE LA SUBSECRETARIA DE EGRESOS NO LAS CONSIDERA EN EL PRESUPUESTO Y LA CEDULA QUE ENVIA LA DIRECCION GENERAL DE RECURSOS HUMANOS SI LAS AFECTA, POR LO CONSIGUIENTE AL MOMENTO DE CONTABILIZARLA NOS VEMOS EN LA NECESIDAD DE DARLES SUFICIENCIA POR MEDIO DE TRASPASOS ENTRE PARTIDAS DEL MISMO CAPITULO, CABE ACLARAR QUE EL RECURSO DE LA 1000 O EN SU CASO REALIZAR UNA AMPLIACION PRESUPUESTAL A DICHAS PARTIDAS LO MANEJA RECURSOS HUMANOS. LAS MODIFICACIONES REALIZADAS AL PRESUPUESTO ORIGINAL NO TUVIERON IMPACTO ALGUNO EN LA ESTRUCTURA PROGRAMATICA .
12201	SUELDO BASE AL PERSONAL EVENTUAL	0.00	2,652,894.46	-2,652,894.46	DICHAS PARTIDAS RESULTAN CON INSUFICIENCIA PRESUPUESTAL POR MOTIVO DE QUE LA DIRECCION GENERAL DE POLITICA Y CONTROL PRESUPUESTAL DE LA SUBSECRETARIA DE EGRESOS NO LAS CONSIDERA EN EL PRESUPUESTO Y LA CEDULA QUE ENVIA LA DIRECCION GENERAL DE RECURSOS HUMANOS SI LAS AFECTA, POR LO CONSIGUIENTE AL MOMENTO DE CONTABILIZARLA NOS VEMOS EN LA NECESIDAD DE DARLES SUFICIENCIA POR MEDIO DE TRASPASOS ENTRE PARTIDAS DEL MISMO CAPITULO, CABE ACLARAR QUE EL RECURSO DE LA 1000 O EN SU CASO REALIZAR UNA AMPLIACION PRESUPUESTAL A DICHAS PARTIDAS LO MANEJA RECURSOS HUMANOS. LAS MODIFICACIONES REALIZADAS AL PRESUPUESTO ORIGINAL NO TUVIERON IMPACTO ALGUNO EN LA ESTRUCTURA PROGRAMATICA .
14101	CUOTAS POR SERVICIO MEDICO DEL ISSSTE	858,057.56	1,021,257.56	-163,200.00	DICHAS PARTIDAS RESULTAN CON INSUFICIENCIA PRESUPUESTAL POR MOTIVO DE QUE LA DIRECCION GENERAL DE POLITICA Y CONTROL PRESUPUESTAL DE LA SUBSECRETARIA DE EGRESOS NO LAS CONSIDERA EN EL PRESUPUESTO Y LA CEDULA QUE ENVIA LA DIRECCION GENERAL DE RECURSOS HUMANOS SI LAS AFECTA, POR LO CONSIGUIENTE AL MOMENTO DE CONTABILIZARLA NOS VEMOS EN LA NECESIDAD DE DARLES SUFICIENCIA POR MEDIO DE TRASPASOS ENTRE PARTIDAS DEL MISMO CAPITULO, CABE ACLARAR QUE EL RECURSO DE LA 1000 O EN SU CASO REALIZAR UNA AMPLIACION PRESUPUESTAL A DICHAS PARTIDAS LO MANEJA RECURSOS HUMANOS. LAS MODIFICACIONES REALIZADAS AL PRESUPUESTO ORIGINAL NO TUVIERON IMPACTO ALGUNO EN LA ESTRUCTURA PROGRAMATICA .
14102	CUOTAS POR SEGURO DE VIDA AL ISSSTE	117.60	1,011.54	-893.94	DICHAS PARTIDAS RESULTAN CON INSUFICIENCIA PRESUPUESTAL POR MOTIVO DE QUE LA DIRECCION GENERAL DE POLITICA Y CONTROL PRESUPUESTAL DE LA SUBSECRETARIA DE EGRESOS NO LAS CONSIDERA EN EL PRESUPUESTO Y LA CEDULA QUE ENVIA LA DIRECCION GENERAL DE RECURSOS HUMANOS SI LAS AFECTA, POR LO CONSIGUIENTE AL MOMENTO DE CONTABILIZARLA NOS VEMOS EN LA NECESIDAD DE DARLES SUFICIENCIA POR MEDIO DE TRASPASOS ENTRE PARTIDAS DEL MISMO CAPITULO, CABE ACLARAR QUE EL RECURSO DE LA 1000 O EN SU CASO REALIZAR UNA AMPLIACION PRESUPUESTAL A DICHAS PARTIDAS LO MANEJA RECURSOS HUMANOS. LAS MODIFICACIONES REALIZADAS AL PRESUPUESTO ORIGINAL NO TUVIERON IMPACTO ALGUNO EN LA ESTRUCTURA PROGRAMATICA .

14103	CUOTAS POR SEGURO DE RETIRO AL ISS	1,470.00	2,008.21	-538.21	DICHAS PARTIDAS RESULTAN CON INSUFICIENCIA PRESUPUESTAL POR MOTIVO DE QUE LA DIRECCION GENERAL DE POLITICA Y CONTROL PRESUPUESTAL DE LA SUBSECRETARIA DE EGRESOS NO LAS CONSIDERA EN EL PRESUPUESTO Y LA CEDULA QUE ENVIA LA DIRECCION GENERAL DE RECURSOS HUMANOS SI LAS AFECTA, POR LO CONSIGUIENTE AL MOMENTO DE CONTABILIZARLA NOS VEMOS EN LA NECESIDAD DE DARLES SUFICIENCIA POR MEDIO DE TRASPASOS ENTRE PARTIDAS DEL MISMO CAPITULO, CABE ACLARAR QUE EL RECURSO DE LA 1000 O EN SU CASO REALIZAR UNA AMPLIACION PRESUPUESTAL A DICHAS PARTIDAS LO MANEJA RECURSOS HUMANOS. LAS MODIFICACIONES REALIZADAS AL PRESUPUESTO ORIGINAL NO TUVIERON IMPACTO ALGUNO EN LA ESTRUCTURA PROGRAMATICA .
14104	ASIGNACION PARA PRESTAMOS A CORTO PLAZO	50,474.04	58,965.27	-8,491.23	DICHAS PARTIDAS RESULTAN CON INSUFICIENCIA PRESUPUESTAL POR MOTIVO DE QUE LA DIRECCION GENERAL DE POLITICA Y CONTROL PRESUPUESTAL DE LA SUBSECRETARIA DE EGRESOS NO LAS CONSIDERA EN EL PRESUPUESTO Y LA CEDULA QUE ENVIA LA DIRECCION GENERAL DE RECURSOS HUMANOS SI LAS AFECTA, POR LO CONSIGUIENTE AL MOMENTO DE CONTABILIZARLA NOS VEMOS EN LA NECESIDAD DE DARLES SUFICIENCIA POR MEDIO DE TRASPASOS ENTRE PARTIDAS DEL MISMO CAPITULO, CABE ACLARAR QUE EL RECURSO DE LA 1000 O EN SU CASO REALIZAR UNA AMPLIACION PRESUPUESTAL A DICHAS PARTIDAS LO MANEJA RECURSOS HUMANOS. LAS MODIFICACIONES REALIZADAS AL PRESUPUESTO ORIGINAL NO TUVIERON IMPACTO ALGUNO EN LA ESTRUCTURA PROGRAMATICA .
14105	ASIGNACION PARA PRESTAMOS PRENDARIOS	50,474.04	58,965.27	-8,491.23	DICHAS PARTIDAS RESULTAN CON INSUFICIENCIA PRESUPUESTAL POR MOTIVO DE QUE LA DIRECCION GENERAL DE POLITICA Y CONTROL PRESUPUESTAL DE LA SUBSECRETARIA DE EGRESOS NO LAS CONSIDERA EN EL PRESUPUESTO Y LA CEDULA QUE ENVIA LA DIRECCION GENERAL DE RECURSOS HUMANOS SI LAS AFECTA, POR LO CONSIGUIENTE AL MOMENTO DE CONTABILIZARLA NOS VEMOS EN LA NECESIDAD DE DARLES SUFICIENCIA POR MEDIO DE TRASPASOS ENTRE PARTIDAS DEL MISMO CAPITULO, CABE ACLARAR QUE EL RECURSO DE LA 1000 O EN SU CASO REALIZAR UNA AMPLIACION PRESUPUESTAL A DICHAS PARTIDAS LO MANEJA RECURSOS HUMANOS. LAS MODIFICACIONES REALIZADAS AL PRESUPUESTO ORIGINAL NO TUVIERON IMPACTO ALGUNO EN LA ESTRUCTURA PROGRAMATICA .
14106	OTRAS PRESTACIONES DE SEGURIDAD SOCIAL	302,843.88	352,152.24	-49,308.36	DICHAS PARTIDAS RESULTAN CON INSUFICIENCIA PRESUPUESTAL POR MOTIVO DE QUE LA DIRECCION GENERAL DE POLITICA Y CONTROL PRESUPUESTAL DE LA SUBSECRETARIA DE EGRESOS NO LAS CONSIDERA EN EL PRESUPUESTO Y LA CEDULA QUE ENVIA LA DIRECCION GENERAL DE RECURSOS HUMANOS SI LAS AFECTA, POR LO CONSIGUIENTE AL MOMENTO DE CONTABILIZARLA NOS VEMOS EN LA NECESIDAD DE DARLES SUFICIENCIA POR MEDIO DE TRASPASOS ENTRE PARTIDAS DEL MISMO CAPITULO, CABE ACLARAR QUE EL RECURSO DE LA 1000 O EN SU CASO REALIZAR UNA AMPLIACION PRESUPUESTAL A DICHAS PARTIDAS LO MANEJA RECURSOS HUMANOS. LAS MODIFICACIONES REALIZADAS AL PRESUPUESTO ORIGINAL NO TUVIERON IMPACTO ALGUNO EN LA ESTRUCTURA PROGRAMATICA .
14107	GASTO DE INFRAESTRUCTURA HOSPITALARIA	100,947.96	117,935.91	-16,987.95	DICHAS PARTIDAS RESULTAN CON INSUFICIENCIA PRESUPUESTAL POR MOTIVO DE QUE LA DIRECCION GENERAL DE POLITICA Y CONTROL PRESUPUESTAL DE LA SUBSECRETARIA DE EGRESOS NO LAS CONSIDERA EN EL PRESUPUESTO Y LA CEDULA QUE ENVIA LA DIRECCION GENERAL DE RECURSOS HUMANOS SI LAS AFECTA, POR LO CONSIGUIENTE AL MOMENTO DE CONTABILIZARLA NOS VEMOS EN LA NECESIDAD DE DARLES SUFICIENCIA POR MEDIO DE TRASPASOS ENTRE PARTIDAS DEL MISMO CAPITULO, CABE ACLARAR QUE EL RECURSO DE LA 1000 O EN SU CASO REALIZAR UNA AMPLIACION PRESUPUESTAL A DICHAS PARTIDAS LO MANEJA RECURSOS HUMANOS. LAS MODIFICACIONES REALIZADAS AL PRESUPUESTO ORIGINAL NO TUVIERON IMPACTO ALGUNO EN LA ESTRUCTURA PROGRAMATICA .
14108	APORTACIONES PARA LA ATENCION DE ENFERMEDADES PREEXISTENTES	0.00	178,393.64	-178,393.64	DICHAS PARTIDAS RESULTAN CON INSUFICIENCIA PRESUPUESTAL POR MOTIVO DE QUE LA DIRECCION GENERAL DE POLITICA Y CONTROL PRESUPUESTAL DE LA SUBSECRETARIA DE EGRESOS NO LAS CONSIDERA EN EL PRESUPUESTO Y LA CEDULA QUE ENVIA LA DIRECCION GENERAL DE RECURSOS HUMANOS SI LAS AFECTA, POR LO CONSIGUIENTE AL MOMENTO DE CONTABILIZARLA NOS VEMOS EN LA NECESIDAD DE DARLES SUFICIENCIA POR MEDIO DE TRASPASOS ENTRE PARTIDAS DEL MISMO CAPITULO, CABE ACLARAR QUE EL RECURSO DE LA 1000 O EN SU CASO REALIZAR UNA AMPLIACION PRESUPUESTAL A DICHAS PARTIDAS LO MANEJA RECURSOS HUMANOS. LAS MODIFICACIONES REALIZADAS AL PRESUPUESTO ORIGINAL NO TUVIERON IMPACTO ALGUNO EN LA ESTRUCTURA PROGRAMATICA .
14201	CUOTAS AL FOVISSSTESON	403,791.72	471,762.42	-67,970.70	DICHAS PARTIDAS RESULTAN CON INSUFICIENCIA PRESUPUESTAL POR MOTIVO DE QUE LA DIRECCION GENERAL DE POLITICA Y CONTROL PRESUPUESTAL DE LA SUBSECRETARIA DE EGRESOS NO LAS CONSIDERA EN EL PRESUPUESTO Y LA CEDULA QUE ENVIA LA DIRECCION GENERAL DE RECURSOS HUMANOS SI LAS AFECTA, POR LO CONSIGUIENTE AL MOMENTO DE CONTABILIZARLA NOS VEMOS EN LA NECESIDAD DE DARLES SUFICIENCIA POR MEDIO DE TRASPASOS ENTRE PARTIDAS DEL MISMO CAPITULO, CABE ACLARAR QUE EL RECURSO DE LA 1000 O EN SU CASO REALIZAR UNA AMPLIACION PRESUPUESTAL A DICHAS PARTIDAS LO MANEJA RECURSOS HUMANOS. LAS MODIFICACIONES REALIZADAS AL PRESUPUESTO ORIGINAL NO TUVIERON IMPACTO ALGUNO EN LA ESTRUCTURA PROGRAMATICA .
14301	PAGAS DE DEFUNSION, PENSIONES Y JUROS	1,716,114.84	2,005,010.97	-288,896.13	DICHAS PARTIDAS RESULTAN CON INSUFICIENCIA PRESUPUESTAL POR MOTIVO DE QUE LA DIRECCION GENERAL DE POLITICA Y CONTROL PRESUPUESTAL DE LA SUBSECRETARIA DE EGRESOS NO LAS CONSIDERA EN EL PRESUPUESTO Y LA CEDULA QUE ENVIA LA DIRECCION GENERAL DE RECURSOS HUMANOS SI LAS AFECTA, POR LO CONSIGUIENTE AL MOMENTO DE CONTABILIZARLA NOS VEMOS EN LA NECESIDAD DE DARLES SUFICIENCIA POR MEDIO DE TRASPASOS ENTRE PARTIDAS DEL MISMO CAPITULO, CABE ACLARAR QUE EL RECURSO DE LA 1000 O EN SU CASO REALIZAR UNA AMPLIACION PRESUPUESTAL A DICHAS PARTIDAS LO MANEJA RECURSOS HUMANOS. LAS MODIFICACIONES REALIZADAS AL PRESUPUESTO ORIGINAL NO TUVIERON IMPACTO ALGUNO EN LA ESTRUCTURA PROGRAMATICA .
15304	PRESTACIONES DE RETIRO	0.00	114,720.80	-114,720.80	DICHAS PARTIDAS RESULTAN CON INSUFICIENCIA PRESUPUESTAL POR MOTIVO DE QUE LA DIRECCION GENERAL DE POLITICA Y CONTROL PRESUPUESTAL DE LA SUBSECRETARIA DE EGRESOS NO LAS CONSIDERA EN EL PRESUPUESTO Y LA CEDULA QUE ENVIA LA DIRECCION GENERAL DE RECURSOS HUMANOS SI LAS AFECTA, POR LO CONSIGUIENTE AL MOMENTO DE CONTABILIZARLA NOS VEMOS EN LA NECESIDAD DE DARLES SUFICIENCIA POR MEDIO DE TRASPASOS ENTRE PARTIDAS DEL MISMO CAPITULO, CABE ACLARAR QUE EL RECURSO DE LA 1000 O EN SU CASO REALIZAR UNA AMPLIACION PRESUPUESTAL A DICHAS PARTIDAS LO MANEJA RECURSOS HUMANOS. LAS MODIFICACIONES REALIZADAS AL PRESUPUESTO ORIGINAL NO TUVIERON IMPACTO ALGUNO EN LA ESTRUCTURA PROGRAMATICA .
21101	MATERIALES, UTILES Y EQUIPOS MENOR VALOR	250,832.78	282,883.94	-32,051.16	EN DICHA PARTIDA REALIZO AMPLIACION PRESUPUESTAL YA QUE POR LA CARGA DE TRABAJO DE LA DEPENDENCIA SE UTILIZO MAS PAPELERIA PARA PODER EJECUTAR LOS TRABAJOS REQUERIDOS. LAS MODIFICACIONES REALIZADAS AL PRESUPUESTO ORIGINAL NO TUVIERON IMPACTO ALGUNO EN LA ESTRUCTURA PROGRAMATICA
21401	MATERIALES, UTILES PARA EL PROCESAMIENTO DE EQUIPOS Y BIENES INFORMATICOS	1,399.92	57,771.50	-56,371.58	EN DICHA PARTIDA REALIZO AMPLIACION PRESUPUESTAL YA QUE POR LA CARGA DE TRABAJO DE LA DEPENDENCIA SE UTILIZO MAS TONERS PARA PODER EJECUTAR LOS TRABAJOS REQUERIDOS. LAS MODIFICACIONES REALIZADAS AL PRESUPUESTO ORIGINAL NO TUVIERON IMPACTO ALGUNO EN LA ESTRUCTURA PROGRAMATICA

22101	PRODUCTOS ALIMENTICIOS PARA EL PERSONAL EN LAS INSTALACIONES	29,997.84	99,679.72	-69,681.88	EN DICHA PARTIDA REALIZO AMPLIACION PRESUPUESTAL YA QUE POR LA CARGA DE TRABAJO DE LA DEPENDENCIA SE REALIZARON TRABAJOS FUERA DE HORARIO DE LOS EMPLEADOS, TENIENDOSE QUE QUEDAR HORAS EXTRAS POR LO CUAL SE LE HIZO EL PAGO DE SUS COMIDAS, Y APARTE ENTRA EL GASTO DE CAFE, ADQUISICION DE AGUA , AZUCAR, ETC, DE LA DEPENDENCIA. LAS MODIFICACIONES REALIZADAS AL PRESUPUESTO ORIGINAL NO TUVIERON IMPACTO ALGUNO EN LA ESTRUCTURA PROGRAMATICA
22106	ADQUISICION DE AGUA POTABLE	7,800.12	30,339.00	-22,538.88	EN DICHA PARTIDA REALIZO AMPLIACION PRESUPUESTAL YA QUE SE AUMENTO LA COMPRA DE GARRAFONES DE AGUA Y BOTELLAS DE AGUA PARA LA DEPENDENCIA. LAS MODIFICACIONES REALIZADAS AL PRESUPUESTO ORIGINAL NO TUVIERON IMPACTO ALGUNO EN LA ESTRUCTURA PROGRAMATICA
22301	UTENSILIOS PARA EL SERVICIO DE ALIMENTACION	4,999.92	15,859.68	-10,859.76	EN DICHA PARTIDA REALIZO AMPLIACION PRESUPUESTAL YA QUE SE AUMENTO LA COMPRA DE CUCHARAS, VASOS, SERVILLETAS PARA LAS DIFERENTES DIRECCIONES DE LA DEPENDENCIA. LAS MODIFICACIONES REALIZADAS AL PRESUPUESTO ORIGINAL NO TUVIERON IMPACTO ALGUNO EN LA ESTRUCTURA PROGRAMATICA
23501	PRODUCTOS QUIMICOS, FARMACEUTICOS Y DE LABORATORIO	0.00	100.00	-100.00	
24701	ARTICULOS METALICOS PARA LA CONSTRUCCION	0.00	15,938.40	-15,938.40	EN DICHA PARTIDA REALIZO AMPLIACION PRESUPUESTAL YA QUE SE INSTALO UNA PUERTA ELECTRICA EN LA DEPENDENCIA. LAS MODIFICACIONES REALIZADAS AL PRESUPUESTO ORIGINAL NO TUVIERON IMPACTO ALGUNO EN LA ESTRUCTURA PROGRAMATICA
25201	FERTILIZANTES PESTICIDAS Y OTROS AGROQUIMICOS	0.00	95.00	-95.00	EN DICHA PARTIDA REALIZO AMPLIACION PRESUPUESTAL YA QUE SE IREALIZO LA COMPRA DE FUMIGANTE. LAS MODIFICACIONES REALIZADAS AL PRESUPUESTO ORIGINAL NO TUVIERON IMPACTO ALGUNO EN LA ESTRUCTURA PROGRAMATICA
26101	COMBUSTIBLES	805,000.08	854,360.13	-49,360.05	EN DICHA PARTIDA REALIZO AMPLIACION PRESUPUESTAL PARA ASI PODER COMPROMETER EL GASTO DE GASOLINA DE LOS CARROS DE LA DEPENDENCIA . LAS MODIFICACIONES REALIZADAS AL PRESUPUESTO ORIGINAL NO TUVIERON IMPACTO ALGUNO EN LA ESTRUCTURA PROGRAMATICA
28201	MATERIALES DE SEGURIDAD PUBLICA	0.00	14,453.60	-14,453.60	EN DICHA PARTIDA REALIZO AMPLIACION PRESUPUESTAL PARA LA ADQUISICION DE BOTIQUIN GRANDE Y SEÑALAMIENTO DE EXTINGUIDORES . LAS MODIFICACIONES REALIZADAS AL PRESUPUESTO ORIGINAL NO TUVIERON IMPACTO ALGUNO EN LA ESTRUCTURA PROGRAMATICA
28301	PRENDAS DE PROTECCION PARA SEGURIDAD	0.00	357.49	-357.49	EN DICHA PARTIDA REALIZO AMPLIACION PRESUPUESTAL PARA LA ADQUISICION DE CHALECOS PARA INGENIEROS . LAS MODIFICACIONES REALIZADAS AL PRESUPUESTO ORIGINAL NO TUVIERON IMPACTO ALGUNO EN LA ESTRUCTURA PROGRAMATICA
29101	HERRAMIENTAS MENORES	1,000.08	43,140.59	-42,140.51	EN DICHA PARTIDA REALIZO AMPLIACION PRESUPUESTAL YA QUE SE ADQUIRIO MATERIAL QUE NO ENTRABA EN OTRAS PARTIDAS 5000 POR SU DURACION , TIENEN BAJO COSTO UNITARIO Y NO ENTRAN EN INVENTARIO. LAS MODIFICACIONES REALIZADAS AL PRESUPUESTO ORIGINAL NO TUVIERON IMPACTO ALGUNO EN LA ESTRUCTURA PROGRAMATICA
29201	REFACCIONES Y ACCESORIOS MENORES DE EDIFICIOS	5,000.04	11,091.90	-6,091.86	EN DICHA PARTIDA REALIZO AMPLIACION PRESUPUESTAL PARA LA ADQUISICION DE REFACCIONES TALES COMO SAPOS, MATERIAL PARA SANITARIOS, FOCOS ,ETC. LAS MODIFICACIONES REALIZADAS AL PRESUPUESTO ORIGINAL NO TUVIERON IMPACTO ALGUNO EN LA ESTRUCTURA PROGRAMATICA
29301	REFACCIONES Y ACCESORIOS MENORES DE MOBILIARIO Y EQUIPO DE ADMINISTRACION	0.00	4,582.10	-4,582.10	EN DICHA PARTIDA REALIZO AMPLIACION PRESUPUESTAL PARA LA ADQUISICION DE REFACCIONES PARA SILLAS, ESCRITORIOS,ETC. LAS MODIFICACIONES REALIZADAS AL PRESUPUESTO ORIGINAL NO TUVIERON IMPACTO ALGUNO EN LA ESTRUCTURA PROGRAMATICA
29401	REFACC Y ACCS MENORES DE EQ DE COMPUTO Y TEC DE INF	5,000.04	63,444.71	-58,444.67	EN DICHA PARTIDA REALIZO AMPLIACION PRESUPUESTAL PARA LA ADQUISICION DE REFACCIONES COMO MEMORIAS, MOUSE, SOFTWARE. LAS MODIFICACIONES REALIZADAS AL PRESUPUESTO ORIGINAL NO TUVIERON IMPACTO ALGUNO EN LA ESTRUCTURA PROGRAMATICA
29601	REFACC Y ACCS MENORES DE EQ DE TRANSPORTE	37,400.04	205,375.76	-167,975.72	EN DICHA PARTIDA REALIZO AMPLIACION PRESUPUESTAL PARA LA ADQUISICION DE REFACCIONES PARA COMPOSTURAS DE CARROS PROPIEDAD DEL CECOP. LAS MODIFICACIONES REALIZADAS AL PRESUPUESTO ORIGINAL NO TUVIERON IMPACTO ALGUNO EN LA ESTRUCTURA PROGRAMATICA
31101	ENERGIA ELECTRICA	231,000.00	312,288.00	-81,288.00	EN DICHA PARTIDA REALIZO AMPLIACION YA QUE POR EL AUMENTO DE TRABAJO EN LA DEPENDENCIA SE AUMENTARON LOS COSTOS FIJOS DE LUZ. LAS MODIFICACIONES REALIZADAS AL PRESUPUESTO ORIGINAL NO TUVIERON IMPACTO ALGUNO EN LA ESTRUCTURA PROGRAMATICA
31301	AGUA	30,500.04	77,742.04	-47,242.00	EN DICHA PARTIDA REALIZO AMPLIACION YA QUE POR EL AUMENTO DE TRABAJO EN LA DEPENDENCIA SE AUMENTARON LOS COSTOS FIJOS DE AGUA POTABLE. LAS MODIFICACIONES REALIZADAS AL PRESUPUESTO ORIGINAL NO TUVIERON IMPACTO ALGUNO EN LA ESTRUCTURA PROGRAMATICA
31701	SERV DE ACCESO A INTERNET, REDES Y PROC DE INFORMACION	4,999.92	22,442.08	-17,442.16	EN DICHA PARTIDA REALIZO AMPLIACION PRESUPUESTAL YA QUE NO SE CONTABA CON SUFICIENCIA Y SE REALIZAN PAGOS DE INTERNET. LAS MODIFICACIONES REALIZADAS AL PRESUPUESTO ORIGINAL NO TUVIERON IMPACTO ALGUNO EN LA ESTRUCTURA PROGRAMATICA
31801	SERVICIO POSTAL	4,649.04	5,649.04	-1,000.00	EN DICHA PARTIDA SE REALIZO AMPLIACION PRESUPUESTAL YA QUE SE UTILIZO EL SERVICIO POSTAL PARA MANDAR DOCUMENTACION A LOS MUNICIPIOS. LAS MODIFICACIONES REALIZADAS AL PRESUPUESTO ORIGINAL NO TUVIERON IMPACTO ALGUNO EN LA ESTRUCTURA PROGRAMATICA
32301	ARRENDAMIENTO DE MUEBLES, MAQUINARIA Y EQUIPO	52,999.80	109,303.71	-56,303.91	EN DICHA PARTIDA SE REALIZO AMPLIACION PRESUPUESTAL YA QUE NO SE CONTABA CON LA SUFICIENCIA NECESARIA Y SE ARRENDAN DOS EQUIPOS DE COPIADO POR LO CUAL AUMENTO SU GASTO. LAS MODIFICACIONES REALIZADAS AL PRESUPUESTO ORIGINAL NO TUVIERON IMPACTO ALGUNO EN LA ESTRUCTURA PROGRAMATICA
32501	ARRENDAMIENTO DE EQUIPO DE TRANSPORTE	4,999.80	10,092.00	-5,092.20	EN DICHA PARTIDA SE REALIZO AMPLIACION PRESUPUESTAL YA QUE NO SE CONTABA CON LA SUFICIENCIA NECESARIA Y SE ARRENDAN DOS EQUIPOS DE COPIADO POR LO CUAL AUMENTO SU GASTO. LAS MODIFICACIONES REALIZADAS AL PRESUPUESTO ORIGINAL NO TUVIERON IMPACTO ALGUNO EN LA ESTRUCTURA PROGRAMATICA
33201	SERVICIOS DE DISEÑO , ARQUITECTURA, INGENIERIA Y SERVICIOS RELACIONADOS	24,999.84	76,657.00	-51,657.16	EN DICHA PARTIDA SE REALIZO AMPLIACION PRESUPUESTAL YA QUE NO SE CONTABA CON LA SUFICIENCIA Y SE ARRENDARON GRUAS PARA TRASLADO DE CARROS DE LA DEPENDENCIA. LAS MODIFICACIONES REALIZADAS AL PRESUPUESTO ORIGINAL NO TUVIERON IMPACTO ALGUNO EN LA ESTRUCTURA PROGRAMATICA
33401	SERVICIO DE CAPACITACION		8,700.00	-8,700.00	EN DICHA PARTIDA SE REALIZO AMPLIACION PRESUPUESTAL YA QUE NO SE CONTABA CON LA SUFICIENCIA Y SE TENIA QUE CUBRIR UN SERVICIO DE CAPACITACION. LAS MODIFICACIONES REALIZADAS AL PRESUPUESTO ORIGINAL NO TUVIERON IMPACTO ALGUNO EN LA ESTRUCTURA PROGRAMATICA
33501	ESTUDIOS E INVESTIGACIONES	0.00	7,208.24	-7,208.24	EN DICHA PARTIDA SE REALIZO AMPLIACION PRESUPUESTAL YA QUE NO SE CONTABA CON LA SUFICIENCIA Y SE REALIZO GASTO DE ESTA PARTIDA. LAS MODIFICACIONES REALIZADAS AL PRESUPUESTO ORIGINAL NO TUVIERON IMPACTO ALGUNO EN LA ESTRUCTURA PROGRAMATICA
33605	LICITACIONES, CONVENIOS Y CONVOCATORIAS	30,000.00	108,472.00	-78,472.00	EN DICHA PARTIDA SE REALIZO AMPLIACION PRESUPUESTAL YA QUE NO SE CONTABA CON LA SUFICIENCIA Y SE REALIZARON GASTOS PARA CONVOCATORIA Y BOLETINES DE LICITACION DE OBRA. LAS MODIFICACIONES REALIZADAS AL PRESUPUESTO ORIGINAL NO TUVIERON IMPACTO ALGUNO EN LA ESTRUCTURA PROGRAMATICA
34101	SERVICIOS FINANCIEROS Y BANCARIOS	69,999.96	152,619.97	-82,620.01	EN DICHA PARTIDA SE REALIZO AMPLIACION PRESUPUESTAL YA QUE NO SE CONTABA CON LA SUFICIENCIA Y SE REALIZARON PAGOS DE COMISIONES BANCARIAS. LAS MODIFICACIONES REALIZADAS AL PRESUPUESTO ORIGINAL NO TUVIERON IMPACTO ALGUNO EN LA ESTRUCTURA PROGRAMATICA

35101	MANTENIMIENTO Y CONSERVACION DE INMUEBLES	139,999.92	229,347.61	-89,347.69	EN DICHA PARTIDA SE REALIZO AMPLIACION PRESUPUESTAL YA QUE NO SE CONTABA CON SUFICIENCIA PRESUPUESTAL Y SE REALIZARON MANTENIMIENTO AL EDIFICIO. LAS MODIFICACIONES REALIZADAS AL PRESUPUESTO ORIGINAL NO TUVIERON IMPACTO ALGUNO EN LA ESTRUCTURA PROGRAMATICA
35301	INSTALACIONES	3,999.84	9,045.88	-5,046.04	EN DICHA PARTIDA SE REALIZO AMPLIACION PRESUPUESTAL YA QUE NO SE CONTABA CON SUFICIENCIA PRESUPUESTAL Y SE REALIZARON INSTALACIONES DE AIRES ACONDICIONADOS. LAS MODIFICACIONES REALIZADAS AL PRESUPUESTO ORIGINAL NO TUVIERON IMPACTO ALGUNO EN LA ESTRUCTURA PROGRAMATICA
35302	MANTENIMIENTO Y CONSERVACION DE BIENES INFORMATICOS	7,999.80	155,601.20	-147,601.40	EN DICHA PARTIDA SE REALIZO AMPLIACION PRESUPUESTAL YA QUE NO SE CONTABA CON SUFICIENCIA PRESUPUESTAL Y SE REALIZARON INSTALACIONES DE AIRES ACONDICIONADOS. LAS MODIFICACIONES REALIZADAS AL PRESUPUESTO ORIGINAL NO TUVIERON IMPACTO ALGUNO EN LA ESTRUCTURA PROGRAMATICA
36101	DIFUSION POR RADIO, TELEVISION Y OTROS MEDIOS DE MENSAJES SOBRE PROGRAMAS Y ACTIVIDADES GUBERNAMENTALES	221,000.04	606,239.45	-385,239.41	EN DICHA PARTIDA SE REALIZO AMPLIACION PRESUPUESTAL YA QUE NO SE CONTABA CON SUFICIENCIA PRESUPUESTAL Y SE REALIZARON GASTOS DE DIFUSION. LAS MODIFICACIONES REALIZADAS AL PRESUPUESTO ORIGINAL NO TUVIERON IMPACTO ALGUNO EN LA ESTRUCTURA PROGRAMATICA
38201	GASTOS DE ORDEN SOCIAL Y CULTURAL	0.00	400.00	-400.00	EN DICHA PARTIDA SE REALIZO AMPLIACION PRESUPUESTAL YA QUE NO SE CONTABA CON SUFICIENCIA PRESUPUESTAL Y SE REALIZO EL LAVADO DE LA BANDERA PROPIEDAD DEL CECOP. LAS MODIFICACIONES REALIZADAS AL PRESUPUESTO ORIGINAL NO TUVIERON IMPACTO ALGUNO EN LA ESTRUCTURA PROGRAMATICA
39501	PENAS, MULTAS, ACCESORIOS Y ACTUALIZACIONES		17,925.00	-17,925.00	EN DICHA PARTIDA SE REALIZO AMPLIACION PRESUPUESTAL YA QUE NO SE CONTABA CON SUFICIENCIA PRESUPUESTAL Y SE REALIZO PAGOS DE ACTUALIZACIONES Y RECARGOS. LAS MODIFICACIONES REALIZADAS AL PRESUPUESTO ORIGINAL NO TUVIERON IMPACTO ALGUNO EN LA ESTRUCTURA PROGRAMATICA
51101	MOBILIARIO		102,530.00	-102,530.00	EN DICHA PARTIDA SE REALIZO AMPLIACION PRESUPUESTAL YA QUE NO SE CONTABA CON SUFICIENCIA PRESUPUESTAL Y SE REALIZO ADQUISICION DE MOBILIARIO. LAS MODIFICACIONES REALIZADAS AL PRESUPUESTO ORIGINAL NO TUVIERON IMPACTO ALGUNO EN LA ESTRUCTURA PROGRAMATICA
51501	BIENES INFORMATICOS		12,935.13	-12,935.13	EN DICHA PARTIDA SE REALIZO AMPLIACION PRESUPUESTAL YA QUE NO SE CONTABA CON SUFICIENCIA PRESUPUESTAL Y SE REALIZO ADQUISICION DE COMPUTADORAS. LAS MODIFICACIONES REALIZADAS AL PRESUPUESTO ORIGINAL NO TUVIERON IMPACTO ALGUNO EN LA ESTRUCTURA PROGRAMATICA
54101	AUTOMOVILES Y CAMIONES		936,901.00	-936,901.00	EN DICHA PARTIDA SE REALIZO AMPLIACION PRESUPUESTAL YA QUE NO SE CONTABA CON SUFICIENCIA PRESUPUESTAL Y SE REALIZO ADQUISICION DE CARROS. LAS MODIFICACIONES REALIZADAS AL PRESUPUESTO ORIGINAL NO TUVIERON IMPACTO ALGUNO EN LA ESTRUCTURA PROGRAMATICA
56401	SISTEMA DE AIRE ACONDICIONADO	0.00	32,689.99	-32,689.99	EN DICHA PARTIDA SE REALIZO AMPLIACION PRESUPUESTAL YA QUE NO SE CONTABA CON SUFICIENCIA PRESUPUESTAL Y SE REALIZO ADQUISICION DE AIRES ACONDICIONADOS. LAS MODIFICACIONES REALIZADAS AL PRESUPUESTO ORIGINAL NO TUVIERON IMPACTO ALGUNO EN LA ESTRUCTURA PROGRAMATICA
61201	CONSTRUCCION	0.00	62,041,596.72	-62,041,596.72	SE RECIBIO OFICIO DE AUTORIZACION RECURSO FEDERAL EL CUAL NO ESTABA EN EL ASIGNADO ORIGINAL PRESUPUESTALMENTE
61203	REMODELACION Y REHABILITACION	0.00	19,435,612.30	-19,435,612.30	SE RECIBIO OFICIO DE AUTORIZACION RECURSO FEDERAL EL CUAL NO ESTABA EN EL ASIGNADO ORIGINAL PRESUPUESTALMENTE
61211	PROYECTOS DEPORTIVOS ESTATALES, INFRAESTRUCTURAS DEPORTIVAS FED (INFRAESTRUCTURA Y EQ. EN MATERIA DE CULTURA, DEPORTE Y RECREACION)	0.00	15,717,618.56	-15,717,618.56	SE RECIBIO OFICIO DE AUTORIZACION RECURSO FEDERAL EL CUAL NO ESTABA EN EL ASIGNADO ORIGINAL PRESUPUESTALMENTE
61212	INFRAESTRUCTURA Y EQUIPAMIENTO EN MATERIA DE EDUCACION INICIAL Y ESPECIAL	0.00	1,766,269.00	-1,766,269.00	SE RECIBIO OFICIO DE AUTORIZACION RECURSO FEDERAL EL CUAL NO ESTABA EN EL ASIGNADO ORIGINAL PRESUPUESTALMENTE
61213	INFRAESTRUCTURA Y EQUIPAMIENTO EN MATERIA DE EDUCACION PREESCOLAR	0.00	66,704,326.00	-66,704,326.00	SE RECIBIO OFICIO DE AUTORIZACION RECURSO FEDERAL EL CUAL NO ESTABA EN EL ASIGNADO ORIGINAL PRESUPUESTALMENTE
61214	INFRAESTRUCTURA Y EQUIPAMIENTO EN MATERIA DE EDUCACION PRIMARIA	0.00	126,294,390.00	-126,294,390.00	SE RECIBIO OFICIO DE AUTORIZACION RECURSO FEDERAL EL CUAL NO ESTABA EN EL ASIGNADO ORIGINAL PRESUPUESTALMENTE
61215	INFRAESTRUCTURA Y EQUIPAMIENTO EN MATERIA DE EDUCACION SECUNDARIA	0.00	50,143,806.48	-50,143,806.48	SE RECIBIO OFICIO DE AUTORIZACION RECURSO FEDERAL EL CUAL NO ESTABA EN EL ASIGNADO ORIGINAL PRESUPUESTALMENTE
61218	INFRAESTRUCTURA Y EQUIPAMIENTO EN MATERIA DE EDUCACION PARA PROGRAMAS ESPECIALES	0.00	9,729,392.00	-9,729,392.00	SE RECIBIO OFICIO DE AUTORIZACION RECURSO FEDERAL EL CUAL NO ESTABA EN EL ASIGNADO ORIGINAL PRESUPUESTALMENTE
61222	GASTOS INDIRECTOS FED (INDIRECTOS PARA OBRAS DE EDIFICACION NO HABITACIONAL)	0.00	9,293,733.94	-9,293,733.94	SE RECIBIO OFICIO DE AUTORIZACION RECURSO FEDERAL EL CUAL NO ESTABA EN EL ASIGNADO ORIGINAL PRESUPUESTALMENTE
61416	CECOP	99,158,952.00	101,508,324.19	-2,349,372.19	SE RECIBIO ORDEN DE PAGO DEL EJERCICIO 2015
61425	SUPERVISION Y CONTROL DE CALIDAD	170,000,000.00	171,227,048.72	-1,227,048.72	SE RECIBIO RECURSO DEL EJERCICIO 2015

Ejercicio del Presupuesto por Partida / Descripción	Egresos Aprobado Anual	Egresos Devengado Acumulado	Diferencia	Justificaciones	
11301	SUELDOS	4,810,655.40	6,439,659.57	-1,629,004.17	DICHAS PARTIDAS RESULTAN CON INSUFICIENCIA PRESUPUESTAL POR MOTIVO DE QUE LA DIRECCION GENERAL DE POLITICA Y CONTROL PRESUPUESTAL DE LA SUBSECRETARIA DE EGRESOS NO LAS CONSIDERA EN EL PRESUPUESTO Y LA CEDULA QUE ENVIA LA DIRECCION GENERAL DE RECURSOS HUMANOS SI LAS AFECTA, POR LO CONSIGUIENTE AL MOMENTO DE CONTABILIZARLA NOS VEMOS EN LA NECESIDAD DE DARLES SUFICIENCIA POR MEDIO DE TRASPASOS ENTRE PARTIDAS DEL MISMO CAPITULO, CABE ACLARAR QUE EL RECURSO DE LA 1000 O EN SU CASO REALIZAR UNA AMPLIACION PRESUPUESTAL A DICHAS PARTIDAS LO MANEJA RECURSOS HUMANOS. LAS MODIFICACIONES REALIZADAS AL PRESUPUESTO ORIGINAL NO TUVIERON IMPACTO ALGUNO EN LA ESTRUCTURA PROGRAMATICA .

11305	COMPENSACION POR RIESGO PROFESION	0.00	2,977,856.12	-2,977,856.12	DICHAS PARTIDAS RESULTAN CON INSUFICIENCIA PRESUPUESTAL POR MOTIVO DE QUE LA DIRECCION GENERAL DE POLITICA Y CONTROL PRESUPUESTAL DE LA SUBSECRETARIA DE EGRESOS NO LAS CONSIDERA EN EL PRESUPUESTO Y LA CEDULA QUE ENVIA LA DIRECCION GENERAL DE RECURSOS HUMANOS SI LAS AFECTA, POR LO CONSIGUIENTE AL MOMENTO DE CONTABILIZARLA NOS VEMOS EN LA NECESIDAD DE DARLES SUFICIENCIA POR MEDIO DE TRASPASOS ENTRE PARTIDAS DEL MISMO CAPITULO, CABE ACLARAR QUE EL RECURSO DE LA 1000 O EN SU CASO REALIZAR UNA AMPLIACION PRESUPUESTAL A DICHAS PARTIDAS LO MANEJA RECURSOS HUMANOS. LAS MODIFICACIONES REALIZADAS AL PRESUPUESTO ORIGINAL NO TUVIERON IMPACTO ALGUNO EN LA ESTRUCTURA PROGRAMATICA .
11306	RIESGO LABORAL	0.00	1,479,221.84	-1,479,221.84	DICHAS PARTIDAS RESULTAN CON INSUFICIENCIA PRESUPUESTAL POR MOTIVO DE QUE LA DIRECCION GENERAL DE POLITICA Y CONTROL PRESUPUESTAL DE LA SUBSECRETARIA DE EGRESOS NO LAS CONSIDERA EN EL PRESUPUESTO Y LA CEDULA QUE ENVIA LA DIRECCION GENERAL DE RECURSOS HUMANOS SI LAS AFECTA, POR LO CONSIGUIENTE AL MOMENTO DE CONTABILIZARLA NOS VEMOS EN LA NECESIDAD DE DARLES SUFICIENCIA POR MEDIO DE TRASPASOS ENTRE PARTIDAS DEL MISMO CAPITULO, CABE ACLARAR QUE EL RECURSO DE LA 1000 O EN SU CASO REALIZAR UNA AMPLIACION PRESUPUESTAL A DICHAS PARTIDAS LO MANEJA RECURSOS HUMANOS. LAS MODIFICACIONES REALIZADAS AL PRESUPUESTO ORIGINAL NO TUVIERON IMPACTO ALGUNO EN LA ESTRUCTURA PROGRAMATICA .
11307	AYUDA HABITACION	0.00	1,312,841.76	-1,312,841.76	DICHAS PARTIDAS RESULTAN CON INSUFICIENCIA PRESUPUESTAL POR MOTIVO DE QUE LA DIRECCION GENERAL DE POLITICA Y CONTROL PRESUPUESTAL DE LA SUBSECRETARIA DE EGRESOS NO LAS CONSIDERA EN EL PRESUPUESTO Y LA CEDULA QUE ENVIA LA DIRECCION GENERAL DE RECURSOS HUMANOS SI LAS AFECTA, POR LO CONSIGUIENTE AL MOMENTO DE CONTABILIZARLA NOS VEMOS EN LA NECESIDAD DE DARLES SUFICIENCIA POR MEDIO DE TRASPASOS ENTRE PARTIDAS DEL MISMO CAPITULO, CABE ACLARAR QUE EL RECURSO DE LA 1000 O EN SU CASO REALIZAR UNA AMPLIACION PRESUPUESTAL A DICHAS PARTIDAS LO MANEJA RECURSOS HUMANOS. LAS MODIFICACIONES REALIZADAS AL PRESUPUESTO ORIGINAL NO TUVIERON IMPACTO ALGUNO EN LA ESTRUCTURA PROGRAMATICA .
11308	AYUDA DESPENSA	0.00	893,100.92	-893,100.92	DICHAS PARTIDAS RESULTAN CON INSUFICIENCIA PRESUPUESTAL POR MOTIVO DE QUE LA DIRECCION GENERAL DE POLITICA Y CONTROL PRESUPUESTAL DE LA SUBSECRETARIA DE EGRESOS NO LAS CONSIDERA EN EL PRESUPUESTO Y LA CEDULA QUE ENVIA LA DIRECCION GENERAL DE RECURSOS HUMANOS SI LAS AFECTA, POR LO CONSIGUIENTE AL MOMENTO DE CONTABILIZARLA NOS VEMOS EN LA NECESIDAD DE DARLES SUFICIENCIA POR MEDIO DE TRASPASOS ENTRE PARTIDAS DEL MISMO CAPITULO, CABE ACLARAR QUE EL RECURSO DE LA 1000 O EN SU CASO REALIZAR UNA AMPLIACION PRESUPUESTAL A DICHAS PARTIDAS LO MANEJA RECURSOS HUMANOS. LAS MODIFICACIONES REALIZADAS AL PRESUPUESTO ORIGINAL NO TUVIERON IMPACTO ALGUNO EN LA ESTRUCTURA PROGRAMATICA .
12201	SUELDO BASE AL PERSONAL EVENTUAL	0.00	2,652,894.45	-2,652,894.45	DICHAS PARTIDAS RESULTAN CON INSUFICIENCIA PRESUPUESTAL POR MOTIVO DE QUE LA DIRECCION GENERAL DE POLITICA Y CONTROL PRESUPUESTAL DE LA SUBSECRETARIA DE EGRESOS NO LAS CONSIDERA EN EL PRESUPUESTO Y LA CEDULA QUE ENVIA LA DIRECCION GENERAL DE RECURSOS HUMANOS SI LAS AFECTA, POR LO CONSIGUIENTE AL MOMENTO DE CONTABILIZARLA NOS VEMOS EN LA NECESIDAD DE DARLES SUFICIENCIA POR MEDIO DE TRASPASOS ENTRE PARTIDAS DEL MISMO CAPITULO, CABE ACLARAR QUE EL RECURSO DE LA 1000 O EN SU CASO REALIZAR UNA AMPLIACION PRESUPUESTAL A DICHAS PARTIDAS LO MANEJA RECURSOS HUMANOS. LAS MODIFICACIONES REALIZADAS AL PRESUPUESTO ORIGINAL NO TUVIERON IMPACTO ALGUNO EN LA ESTRUCTURA PROGRAMATICA .
13101	PRIMAS Y ACREDITACIONES POR AÑOS DE SERVICIO EFECTIVOS PRESTADOS AL PERSONAL	260,195.64	158,922.70	101,272.94	DICHAS PARTIDAS RESULTAN CON SUFICIENCIA PRESUPUESTAL POR LO CUAL SE REALIZARON TRASPASOS A LAS PARTIDAS QUE NO TENIAN SUFICIENCIA PRESUPUESTAL POR MOTIVO DE QUE LA DIRECCION GENERAL DE POLITICA Y CONTROL PRESUPUESTAL DE LA SUBSECRETARIA DE EGRESOS NO LAS CONSIDERA EN EL PRESUPUESTO Y LA CEDULA QUE ENVIA LA DIRECCION GENERAL DE RECURSOS HUMANOS SI LAS AFECTA, POR LO CONSIGUIENTE AL MOMENTO DE CONTABILIZARLA NOS VEMOS EN LA NECESIDAD DE DARLES SUFICIENCIA POR MEDIO DE TRASPASOS ENTRE PARTIDAS DEL MISMO CAPITULO, CABE ACLARAR QUE EL RECURSO DE LA 1000 O EN SU CASO REALIZAR UNA AMPLIACION PRESUPUESTAL A DICHAS PARTIDAS LO MANEJA RECURSOS HUMANOS. LAS MODIFICACIONES REALIZADAS AL PRESUPUESTO ORIGINAL NO TUVIERON IMPACTO ALGUNO EN LA ESTRUCTURA PROGRAMATICA .
13201	PRIMA VACACIONAL	560,821.80	56,785.75	504,036.05	DICHAS PARTIDAS RESULTAN CON SUFICIENCIA PRESUPUESTAL POR LO CUAL SE REALIZARON TRASPASOS A LAS PARTIDAS QUE NO TENIAN SUFICIENCIA PRESUPUESTAL POR MOTIVO DE QUE LA DIRECCION GENERAL DE POLITICA Y CONTROL PRESUPUESTAL DE LA SUBSECRETARIA DE EGRESOS NO LAS CONSIDERA EN EL PRESUPUESTO Y LA CEDULA QUE ENVIA LA DIRECCION GENERAL DE RECURSOS HUMANOS SI LAS AFECTA, POR LO CONSIGUIENTE AL MOMENTO DE CONTABILIZARLA NOS VEMOS EN LA NECESIDAD DE DARLES SUFICIENCIA POR MEDIO DE TRASPASOS ENTRE PARTIDAS DEL MISMO CAPITULO, CABE ACLARAR QUE EL RECURSO DE LA 1000 O EN SU CASO REALIZAR UNA AMPLIACION PRESUPUESTAL A DICHAS PARTIDAS LO MANEJA RECURSOS HUMANOS. LAS MODIFICACIONES REALIZADAS AL PRESUPUESTO ORIGINAL NO TUVIERON IMPACTO ALGUNO EN LA ESTRUCTURA PROGRAMATICA .
13202	GRATIFICACION POR FIN DE AÑO	1,388,136.24	313,294.70	1,074,841.54	DICHAS PARTIDAS RESULTAN CON SUFICIENCIA PRESUPUESTAL POR LO CUAL SE REALIZARON TRASPASOS A LAS PARTIDAS QUE NO TENIAN SUFICIENCIA PRESUPUESTAL POR MOTIVO DE QUE LA DIRECCION GENERAL DE POLITICA Y CONTROL PRESUPUESTAL DE LA SUBSECRETARIA DE EGRESOS NO LAS CONSIDERA EN EL PRESUPUESTO Y LA CEDULA QUE ENVIA LA DIRECCION GENERAL DE RECURSOS HUMANOS SI LAS AFECTA, POR LO CONSIGUIENTE AL MOMENTO DE CONTABILIZARLA NOS VEMOS EN LA NECESIDAD DE DARLES SUFICIENCIA POR MEDIO DE TRASPASOS ENTRE PARTIDAS DEL MISMO CAPITULO, CABE ACLARAR QUE EL RECURSO DE LA 1000 O EN SU CASO REALIZAR UNA AMPLIACION PRESUPUESTAL A DICHAS PARTIDAS LO MANEJA RECURSOS HUMANOS. LAS MODIFICACIONES REALIZADAS AL PRESUPUESTO ORIGINAL NO TUVIERON IMPACTO ALGUNO EN LA ESTRUCTURA PROGRAMATICA .
13203	COMPENSACION POR AJUSTE DE CALENDARIO	140,205.48	0.00	140,205.48	DICHAS PARTIDAS RESULTAN CON SUFICIENCIA PRESUPUESTAL POR LO CUAL SE REALIZARON TRASPASOS A LAS PARTIDAS QUE NO TENIAN SUFICIENCIA PRESUPUESTAL POR MOTIVO DE QUE LA DIRECCION GENERAL DE POLITICA Y CONTROL PRESUPUESTAL DE LA SUBSECRETARIA DE EGRESOS NO LAS CONSIDERA EN EL PRESUPUESTO Y LA CEDULA QUE ENVIA LA DIRECCION GENERAL DE RECURSOS HUMANOS SI LAS AFECTA, POR LO CONSIGUIENTE AL MOMENTO DE CONTABILIZARLA NOS VEMOS EN LA NECESIDAD DE DARLES SUFICIENCIA POR MEDIO DE TRASPASOS ENTRE PARTIDAS DEL MISMO CAPITULO, CABE ACLARAR QUE EL RECURSO DE LA 1000 O EN SU CASO REALIZAR UNA AMPLIACION PRESUPUESTAL A DICHAS PARTIDAS LO MANEJA RECURSOS HUMANOS. LAS MODIFICACIONES REALIZADAS AL PRESUPUESTO ORIGINAL NO TUVIERON IMPACTO ALGUNO EN LA ESTRUCTURA PROGRAMATICA .

13204	COMPENSACION POR BONO NAVIDEÑO	140,205.48	4,030.95	136,174.53	DICHAS PARTIDAS RESULTAN CON SUFICIENCIA PRESUPUESTAL POR LO CUAL SE REALIZARON TRASPASOS A LAS PARTIDAS QUE NO TENIAN SUFICIENCIA PRESUPUESTAL POR MOTIVO DE QUE LA DIRECCION GENERAL DE POLITICA Y CONTROL PRESUPUESTAL DE LA SUBSECRETARIA DE EGRESOS NO LAS CONSIDERA EN EL PRESUPUESTO Y LA CEDULA QUE ENVIA LA DIRECCION GENERAL DE RECURSOS HUMANOS SI LAS AFECTA, POR LO CONSIGUIENTE AL MOMENTO DE CONTABILIZARLA NOS VEMOS EN LA NECESIDAD DE DARLES SUFICIENCIA POR MEDIO DE TRASPASOS ENTRE PARTIDAS DEL MISMO CAPITULO, CABE ACLARAR QUE EL RECURSO DE LA 1000 O EN SU CASO REALIZAR UNA AMPLIACION PRESUPUESTAL A DICHAS PARTIDAS LO MANEJA RECURSOS HUMANOS. LAS MODIFICACIONES REALIZADAS AL PRESUPUESTO ORIGINAL NO TUVIERON IMPACTO ALGUNO EN LA ESTRUCTURA PROGRAMATICA .
13403	ESTIMULOS AL PERSONAL DE CONFIANZA	1,889,386.56	1,193,384.75	696,001.81	DICHAS PARTIDAS RESULTAN CON SUFICIENCIA PRESUPUESTAL POR LO CUAL SE REALIZARON TRASPASOS A LAS PARTIDAS QUE NO TENIAN SUFICIENCIA PRESUPUESTAL POR MOTIVO DE QUE LA DIRECCION GENERAL DE POLITICA Y CONTROL PRESUPUESTAL DE LA SUBSECRETARIA DE EGRESOS NO LAS CONSIDERA EN EL PRESUPUESTO Y LA CEDULA QUE ENVIA LA DIRECCION GENERAL DE RECURSOS HUMANOS SI LAS AFECTA, POR LO CONSIGUIENTE AL MOMENTO DE CONTABILIZARLA NOS VEMOS EN LA NECESIDAD DE DARLES SUFICIENCIA POR MEDIO DE TRASPASOS ENTRE PARTIDAS DEL MISMO CAPITULO, CABE ACLARAR QUE EL RECURSO DE LA 1000 O EN SU CASO REALIZAR UNA AMPLIACION PRESUPUESTAL A DICHAS PARTIDAS LO MANEJA RECURSOS HUMANOS. LAS MODIFICACIONES REALIZADAS AL PRESUPUESTO ORIGINAL NO TUVIERON IMPACTO ALGUNO EN LA ESTRUCTURA PROGRAMATICA .
14101	CUOTAS POR SERVICIO MEDICO DEL ISS	858,057.56	1,021,257.56	-163,200.00	DICHAS PARTIDAS RESULTAN CON INSUFICIENCIA PRESUPUESTAL POR MOTIVO DE QUE LA DIRECCION GENERAL DE POLITICA Y CONTROL PRESUPUESTAL DE LA SUBSECRETARIA DE EGRESOS NO LAS CONSIDERA EN EL PRESUPUESTO Y LA CEDULA QUE ENVIA LA DIRECCION GENERAL DE RECURSOS HUMANOS SI LAS AFECTA, POR LO CONSIGUIENTE AL MOMENTO DE CONTABILIZARLA NOS VEMOS EN LA NECESIDAD DE DARLES SUFICIENCIA POR MEDIO DE TRASPASOS ENTRE PARTIDAS DEL MISMO CAPITULO, CABE ACLARAR QUE EL RECURSO DE LA 1000 O EN SU CASO REALIZAR UNA AMPLIACION PRESUPUESTAL A DICHAS PARTIDAS LO MANEJA RECURSOS HUMANOS. LAS MODIFICACIONES REALIZADAS AL PRESUPUESTO ORIGINAL NO TUVIERON IMPACTO ALGUNO EN LA ESTRUCTURA PROGRAMATICA .
14102	CUOTAS POR SEGURO DE VIDA AL ISSST	117.60	120.60	-3.00	DICHAS PARTIDAS RESULTAN CON INSUFICIENCIA PRESUPUESTAL POR MOTIVO DE QUE LA DIRECCION GENERAL DE POLITICA Y CONTROL PRESUPUESTAL DE LA SUBSECRETARIA DE EGRESOS NO LAS CONSIDERA EN EL PRESUPUESTO Y LA CEDULA QUE ENVIA LA DIRECCION GENERAL DE RECURSOS HUMANOS SI LAS AFECTA, POR LO CONSIGUIENTE AL MOMENTO DE CONTABILIZARLA NOS VEMOS EN LA NECESIDAD DE DARLES SUFICIENCIA POR MEDIO DE TRASPASOS ENTRE PARTIDAS DEL MISMO CAPITULO, CABE ACLARAR QUE EL RECURSO DE LA 1000 O EN SU CASO REALIZAR UNA AMPLIACION PRESUPUESTAL A DICHAS PARTIDAS LO MANEJA RECURSOS HUMANOS. LAS MODIFICACIONES REALIZADAS AL PRESUPUESTO ORIGINAL NO TUVIERON IMPACTO ALGUNO EN LA ESTRUCTURA PROGRAMATICA .
14103	CUOTAS POR SEGURO DE RETIRO AL ISS	1,470.00	2,008.21	-538.21	DICHAS PARTIDAS RESULTAN CON INSUFICIENCIA PRESUPUESTAL POR MOTIVO DE QUE LA DIRECCION GENERAL DE POLITICA Y CONTROL PRESUPUESTAL DE LA SUBSECRETARIA DE EGRESOS NO LAS CONSIDERA EN EL PRESUPUESTO Y LA CEDULA QUE ENVIA LA DIRECCION GENERAL DE RECURSOS HUMANOS SI LAS AFECTA, POR LO CONSIGUIENTE AL MOMENTO DE CONTABILIZARLA NOS VEMOS EN LA NECESIDAD DE DARLES SUFICIENCIA POR MEDIO DE TRASPASOS ENTRE PARTIDAS DEL MISMO CAPITULO, CABE ACLARAR QUE EL RECURSO DE LA 1000 O EN SU CASO REALIZAR UNA AMPLIACION PRESUPUESTAL A DICHAS PARTIDAS LO MANEJA RECURSOS HUMANOS. LAS MODIFICACIONES REALIZADAS AL PRESUPUESTO ORIGINAL NO TUVIERON IMPACTO ALGUNO EN LA ESTRUCTURA PROGRAMATICA .
14104	ASIGNACION PARA PRESTAMOS A CORTO	50,474.04	58,965.27	-8,491.23	DICHAS PARTIDAS RESULTAN CON INSUFICIENCIA PRESUPUESTAL POR MOTIVO DE QUE LA DIRECCION GENERAL DE POLITICA Y CONTROL PRESUPUESTAL DE LA SUBSECRETARIA DE EGRESOS NO LAS CONSIDERA EN EL PRESUPUESTO Y LA CEDULA QUE ENVIA LA DIRECCION GENERAL DE RECURSOS HUMANOS SI LAS AFECTA, POR LO CONSIGUIENTE AL MOMENTO DE CONTABILIZARLA NOS VEMOS EN LA NECESIDAD DE DARLES SUFICIENCIA POR MEDIO DE TRASPASOS ENTRE PARTIDAS DEL MISMO CAPITULO, CABE ACLARAR QUE EL RECURSO DE LA 1000 O EN SU CASO REALIZAR UNA AMPLIACION PRESUPUESTAL A DICHAS PARTIDAS LO MANEJA RECURSOS HUMANOS. LAS MODIFICACIONES REALIZADAS AL PRESUPUESTO ORIGINAL NO TUVIERON IMPACTO ALGUNO EN LA ESTRUCTURA PROGRAMATICA .
14105	ASIGNACION PARA PRESTAMOS PRENDA	50,474.04	58,965.27	-8,491.23	DICHAS PARTIDAS RESULTAN CON INSUFICIENCIA PRESUPUESTAL POR MOTIVO DE QUE LA DIRECCION GENERAL DE POLITICA Y CONTROL PRESUPUESTAL DE LA SUBSECRETARIA DE EGRESOS NO LAS CONSIDERA EN EL PRESUPUESTO Y LA CEDULA QUE ENVIA LA DIRECCION GENERAL DE RECURSOS HUMANOS SI LAS AFECTA, POR LO CONSIGUIENTE AL MOMENTO DE CONTABILIZARLA NOS VEMOS EN LA NECESIDAD DE DARLES SUFICIENCIA POR MEDIO DE TRASPASOS ENTRE PARTIDAS DEL MISMO CAPITULO, CABE ACLARAR QUE EL RECURSO DE LA 1000 O EN SU CASO REALIZAR UNA AMPLIACION PRESUPUESTAL A DICHAS PARTIDAS LO MANEJA RECURSOS HUMANOS. LAS MODIFICACIONES REALIZADAS AL PRESUPUESTO ORIGINAL NO TUVIERON IMPACTO ALGUNO EN LA ESTRUCTURA PROGRAMATICA .
14106	OTRAS PRESTACIONES DE SEGURIDAD S	302,843.88	350,984.58	-48,140.70	DICHAS PARTIDAS RESULTAN CON INSUFICIENCIA PRESUPUESTAL POR MOTIVO DE QUE LA DIRECCION GENERAL DE POLITICA Y CONTROL PRESUPUESTAL DE LA SUBSECRETARIA DE EGRESOS NO LAS CONSIDERA EN EL PRESUPUESTO Y LA CEDULA QUE ENVIA LA DIRECCION GENERAL DE RECURSOS HUMANOS SI LAS AFECTA, POR LO CONSIGUIENTE AL MOMENTO DE CONTABILIZARLA NOS VEMOS EN LA NECESIDAD DE DARLES SUFICIENCIA POR MEDIO DE TRASPASOS ENTRE PARTIDAS DEL MISMO CAPITULO, CABE ACLARAR QUE EL RECURSO DE LA 1000 O EN SU CASO REALIZAR UNA AMPLIACION PRESUPUESTAL A DICHAS PARTIDAS LO MANEJA RECURSOS HUMANOS. LAS MODIFICACIONES REALIZADAS AL PRESUPUESTO ORIGINAL NO TUVIERON IMPACTO ALGUNO EN LA ESTRUCTURA PROGRAMATICA .
14107	GASTO DE INFRAESTRUCTURA HOSPITAL	100,947.96	117,935.91	-16,987.95	DICHAS PARTIDAS RESULTAN CON INSUFICIENCIA PRESUPUESTAL POR MOTIVO DE QUE LA DIRECCION GENERAL DE POLITICA Y CONTROL PRESUPUESTAL DE LA SUBSECRETARIA DE EGRESOS NO LAS CONSIDERA EN EL PRESUPUESTO Y LA CEDULA QUE ENVIA LA DIRECCION GENERAL DE RECURSOS HUMANOS SI LAS AFECTA, POR LO CONSIGUIENTE AL MOMENTO DE CONTABILIZARLA NOS VEMOS EN LA NECESIDAD DE DARLES SUFICIENCIA POR MEDIO DE TRASPASOS ENTRE PARTIDAS DEL MISMO CAPITULO, CABE ACLARAR QUE EL RECURSO DE LA 1000 O EN SU CASO REALIZAR UNA AMPLIACION PRESUPUESTAL A DICHAS PARTIDAS LO MANEJA RECURSOS HUMANOS. LAS MODIFICACIONES REALIZADAS AL PRESUPUESTO ORIGINAL NO TUVIERON IMPACTO ALGUNO EN LA ESTRUCTURA PROGRAMATICA .

14108	APORTACIONES PARA LA ATENCION DE ENFERMEDADES PREEXISTENTES	0.00	176,950.00	-176,950.00	DICHAS PARTIDAS RESULTAN CON INSUFICIENCIA PRESUPUESTAL POR MOTIVO DE QUE LA DIRECCION GENERAL DE POLITICA Y CONTROL PRESUPUESTAL DE LA SUBSECRETARIA DE EGRESOS NO LAS CONSIDERA EN EL PRESUPUESTO Y LA CEDULA QUE ENVIA LA DIRECCION GENERAL DE RECURSOS HUMANOS SI LAS AFECTA, POR LO CONSIGUIENTE AL MOMENTO DE CONTABILIZARLA NOS VEMOS EN LA NECESIDAD DE DARLES SUFICIENCIA POR MEDIO DE TRASPASOS ENTRE PARTIDAS DEL MISMO CAPITULO, CABE ACLARAR QUE EL RECURSO DE LA 1000 O EN SU CASO REALIZAR UNA AMPLIACION PRESUPUESTAL A DICHAS PARTIDAS LO MANEJA RECURSOS HUMANOS. LAS MODIFICACIONES REALIZADAS AL PRESUPUESTO ORIGINAL NO TUVIERON IMPACTO ALGUNO EN LA ESTRUCTURA PROGRAMATICA .
14201	CUOTAS AL FOVISSSTESON	403,791.72	471,762.42	-67,970.70	DICHAS PARTIDAS RESULTAN CON INSUFICIENCIA PRESUPUESTAL POR MOTIVO DE QUE LA DIRECCION GENERAL DE POLITICA Y CONTROL PRESUPUESTAL DE LA SUBSECRETARIA DE EGRESOS NO LAS CONSIDERA EN EL PRESUPUESTO Y LA CEDULA QUE ENVIA LA DIRECCION GENERAL DE RECURSOS HUMANOS SI LAS AFECTA, POR LO CONSIGUIENTE AL MOMENTO DE CONTABILIZARLA NOS VEMOS EN LA NECESIDAD DE DARLES SUFICIENCIA POR MEDIO DE TRASPASOS ENTRE PARTIDAS DEL MISMO CAPITULO, CABE ACLARAR QUE EL RECURSO DE LA 1000 O EN SU CASO REALIZAR UNA AMPLIACION PRESUPUESTAL A DICHAS PARTIDAS LO MANEJA RECURSOS HUMANOS. LAS MODIFICACIONES REALIZADAS AL PRESUPUESTO ORIGINAL NO TUVIERON IMPACTO ALGUNO EN LA ESTRUCTURA PROGRAMATICA .
14301	PAGAS DE DEFUNSION, PENSIONES Y JU	1,716,114.84	2,005,010.97	-288,896.13	DICHAS PARTIDAS RESULTAN CON INSUFICIENCIA PRESUPUESTAL POR MOTIVO DE QUE LA DIRECCION GENERAL DE POLITICA Y CONTROL PRESUPUESTAL DE LA SUBSECRETARIA DE EGRESOS NO LAS CONSIDERA EN EL PRESUPUESTO Y LA CEDULA QUE ENVIA LA DIRECCION GENERAL DE RECURSOS HUMANOS SI LAS AFECTA, POR LO CONSIGUIENTE AL MOMENTO DE CONTABILIZARLA NOS VEMOS EN LA NECESIDAD DE DARLES SUFICIENCIA POR MEDIO DE TRASPASOS ENTRE PARTIDAS DEL MISMO CAPITULO, CABE ACLARAR QUE EL RECURSO DE LA 1000 O EN SU CASO REALIZAR UNA AMPLIACION PRESUPUESTAL A DICHAS PARTIDAS LO MANEJA RECURSOS HUMANOS. LAS MODIFICACIONES REALIZADAS AL PRESUPUESTO ORIGINAL NO TUVIERON IMPACTO ALGUNO EN LA ESTRUCTURA PROGRAMATICA .
15304	PRESTACIONES DE RETIRO	0.00	114,720.80	-114,720.80	DICHAS PARTIDAS RESULTAN CON INSUFICIENCIA PRESUPUESTAL POR MOTIVO DE QUE LA DIRECCION GENERAL DE POLITICA Y CONTROL PRESUPUESTAL DE LA SUBSECRETARIA DE EGRESOS NO LAS CONSIDERA EN EL PRESUPUESTO Y LA CEDULA QUE ENVIA LA DIRECCION GENERAL DE RECURSOS HUMANOS SI LAS AFECTA, POR LO CONSIGUIENTE AL MOMENTO DE CONTABILIZARLA NOS VEMOS EN LA NECESIDAD DE DARLES SUFICIENCIA POR MEDIO DE TRASPASOS ENTRE PARTIDAS DEL MISMO CAPITULO, CABE ACLARAR QUE EL RECURSO DE LA 1000 O EN SU CASO REALIZAR UNA AMPLIACION PRESUPUESTAL A DICHAS PARTIDAS LO MANEJA RECURSOS HUMANOS. LAS MODIFICACIONES REALIZADAS AL PRESUPUESTO ORIGINAL NO TUVIERON IMPACTO ALGUNO EN LA ESTRUCTURA PROGRAMATICA .
21101	MATERIALES, UTILES Y EQUIPOS MENOR	250,832.78	272,567.30	-21,734.52	EN DICHA PARTIDA REALIZO AMPLIACION PRESUPUESTAL YA QUE POR LA CARGA DE TRABAJO DE LA DEPENDENCIA SE UTILIZO MAS PAPELERIA PARA PODER EJECUTAR LOS TRABAJOS REQUERIDOS. LAS MODIFICACIONES REALIZADAS AL PRESUPUESTO ORIGINAL NO TUVIERON IMPACTO ALGUNO EN LA ESTRUCTURA PROGRAMATICA
21401	MATERIALES, UTILES PARA EL PROCESAMIENTO DE EQUIPOS Y BIENES INFORMATICOS	1,399.92	57,771.50	-56,371.58	EN DICHA PARTIDA REALIZO AMPLIACION PRESUPUESTAL YA QUE POR LA CARGA DE TRABAJO DE LA DEPENDENCIA SE UTILIZO MAS TONERS PARA PODER EJECUTAR LOS TRABAJOS REQUERIDOS. LAS MODIFICACIONES REALIZADAS AL PRESUPUESTO ORIGINAL NO TUVIERON IMPACTO ALGUNO EN LA ESTRUCTURA PROGRAMATICA
22101	PRODUCTOS ALIMENTICIOS PARA EL PERSONAL EN LAS INSTALACIONES	29,997.84	98,501.66	-68,503.82	EN DICHA PARTIDA REALIZO AMPLIACION PRESUPUESTAL YA QUE POR LA CARGA DE TRABAJO DE LA DEPENDENCIA SE REALIZARON TRABAJOS FUERA DE HORARIO DE LOS EMPLEADOS, TENIENDOSE QUE QUEDAR HORAS EXTRAS POR LO CUAL SE LE HIZO EL PAGO DE SUS COMIDAS, Y APARTE ENTRA EL GASTO DE CAFE, ADQUISICION DE AGUA , AZUCAR, ETC, DE LA DEPENDENCIA. LAS MODIFICACIONES REALIZADAS AL PRESUPUESTO ORIGINAL NO TUVIERON IMPACTO ALGUNO EN LA ESTRUCTURA PROGRAMATICA
22106	ADQUISICION DE AGUA POTABLE	7,800.12	29,801.00	-22,000.88	EN DICHA PARTIDA REALIZO AMPLIACION PRESUPUESTAL YA QUE SE AUMENTO LA COMPRA DE GARRAFONES DE AGUA Y BOTELLAS DE AGUA PARA LA DEPENDENCIA. LAS MODIFICACIONES REALIZADAS AL PRESUPUESTO ORIGINAL NO TUVIERON IMPACTO ALGUNO EN LA ESTRUCTURA PROGRAMATICA
22301	UTENSILIOS PARA EL SERVICIO DE ALIMENTACION	4,999.92	11,011.81	-6,011.89	EN DICHA PARTIDA REALIZO AMPLIACION PRESUPUESTAL YA QUE SE AUMENTO LA COMPRA DE CUCHARAS, VASOS, SERVILLETAS PARA LAS DIFERENTES DIRECCIONES DE LA DEPENDENCIA. LAS MODIFICACIONES REALIZADAS AL PRESUPUESTO ORIGINAL NO TUVIERON IMPACTO ALGUNO EN LA ESTRUCTURA PROGRAMATICA
23501	PRODUCTOS QUIMICOS, FARMACEUTICOS Y DE LABORATORIO	0.00	95.50	-95.50	
24701	ARTICULOS METALICOS PARA LA CONSTRUCCION	0.00	15,938.40	-15,938.40	EN DICHA PARTIDA REALIZO AMPLIACION PRESUPUESTAL YA QUE SE INSTALO UNA PUERTA ELECTRICA EN LA DEPENDENCIA. LAS MODIFICACIONES REALIZADAS AL PRESUPUESTO ORIGINAL NO TUVIERON IMPACTO ALGUNO EN LA ESTRUCTURA PROGRAMATICA
25201	FERTILIZANTES PESTICIDAS Y OTROS AGROQUIMICOS	0.00	95.00	-95.00	EN DICHA PARTIDA REALIZO AMPLIACION PRESUPUESTAL YA QUE SE REALIZO LA COMPRA DE FUMIGANTE. LAS MODIFICACIONES REALIZADAS AL PRESUPUESTO ORIGINAL NO TUVIERON IMPACTO ALGUNO EN LA ESTRUCTURA PROGRAMATICA
26101	COMBUSTIBLES	805,000.08	834,022.56	-29,022.48	EN DICHA PARTIDA REALIZO AMPLIACION PRESUPUESTAL PARA ASI PODER COMPROMETER EL GASTO DE GASOLINA DE LOS CARROS DE LA DEPENDENCIA . LAS MODIFICACIONES REALIZADAS AL PRESUPUESTO ORIGINAL NO TUVIERON IMPACTO ALGUNO EN LA ESTRUCTURA PROGRAMATICA
28201	MATERIALES DE SEGURIDAD PUBLICA	0.00	14,453.60	-14,453.60	EN DICHA PARTIDA REALIZO AMPLIACION PRESUPUESTAL PARA LA ADQUISICION DE BOTIQUIN GRANDE Y SEÑALAMIENTO DE EXTINGUIDORES . LAS MODIFICACIONES REALIZADAS AL PRESUPUESTO ORIGINAL NO TUVIERON IMPACTO ALGUNO EN LA ESTRUCTURA PROGRAMATICA
28301	PRENDAS DE PROTECCION PARA SEGURIDAD	0.00	357.49	-357.49	EN DICHA PARTIDA REALIZO AMPLIACION PRESUPUESTAL PARA LA ADQUISICION DE CHALECOS PARA INGENIEROS . LAS MODIFICACIONES REALIZADAS AL PRESUPUESTO ORIGINAL NO TUVIERON IMPACTO ALGUNO EN LA ESTRUCTURA PROGRAMATICA
29101	HERRAMIENTAS MENORES	1,000.08	34,729.91	-33,729.83	EN DICHA PARTIDA REALIZO AMPLIACION PRESUPUESTAL YA QUE SE ADQUIRIO MATERIAL QUE NO ENTRABA EN OTRAS PARTIDAS 5000 POR SU DURACION , TIENEN BAJO COSTO UNITARIO Y NO ENTRAN EN INVENTARIO. LAS MODIFICACIONES REALIZADAS AL PRESUPUESTO ORIGINAL NO TUVIERON IMPACTO ALGUNO EN LA ESTRUCTURA PROGRAMATICA
29201	REFACCIONES Y ACCESORIOS MENORES DE EDIFICIOS	5,000.04	10,686.70	-5,686.66	EN DICHA PARTIDA REALIZO AMPLIACION PRESUPUESTAL PARA LA ADQUISICION DE REFACCIONES TALES COMO SAPOS, MATERIAL PARA SANITARIOS, FOCOS, ETC. LAS MODIFICACIONES REALIZADAS AL PRESUPUESTO ORIGINAL NO TUVIERON IMPACTO ALGUNO EN LA ESTRUCTURA PROGRAMATICA
29301	REFACCIONES Y ACCESORIOS MENORES DE MOBILIARIO Y EQUIPO DE ADMINISTRACION	0.00	4,582.10	-4,582.10	EN DICHA PARTIDA REALIZO AMPLIACION PRESUPUESTAL PARA LA ADQUISICION DE REFACCIONES PARA SILLAS, ESCRITORIOS, ETC. LAS MODIFICACIONES REALIZADAS AL PRESUPUESTO ORIGINAL NO TUVIERON IMPACTO ALGUNO EN LA ESTRUCTURA PROGRAMATICA
29401	REFACC Y ACCS MENORES DE EQ DE COMPUTO Y TEC DE INF	5,000.04	53,444.71	-48,444.67	EN DICHA PARTIDA REALIZO AMPLIACION PRESUPUESTAL PARA LA ADQUISICION DE REFACCIONES COMO MEMORIAS, MOUSE, SOFTWARE. LAS MODIFICACIONES REALIZADAS AL PRESUPUESTO ORIGINAL NO TUVIERON IMPACTO ALGUNO EN LA ESTRUCTURA PROGRAMATICA

29601	REFACC Y ACCS MENORES DE EQ DE TRANSPORTE	37,400.04	188,449.11	-151,049.07	EN DICHA PARTIDA REALIZO AMPLIACION PRESUPUESTAL PARA LA ADQUISICION DE REFACCIONES PARA COMPOSTURAS DE CARROS PROPIEDAD DEL CECOP. LAS MODIFICACIONES REALIZADAS AL PRESUPUESTO ORIGINAL NO TUVIERON IMPACTO ALGUNO EN LA ESTRUCTURA PROGRAMATICA
31101	ENERGIA ELECTRICA	231,000.00	312,288.00	-81,288.00	EN DICHA PARTIDA REALIZO AMPLIACION YA QUE POR EL AUMENTO DE TRABAJO EN LA DEPENDENCIA SE AUMENTARON LOS COSTOS FIJOS DE LUZ. LAS MODIFICACIONES REALIZADAS AL PRESUPUESTO ORIGINAL NO TUVIERON IMPACTO ALGUNO EN LA ESTRUCTURA PROGRAMATICA
31301	AGUA	30,500.04	77,742.00	-47,241.96	EN DICHA PARTIDA REALIZO AMPLIACION YA QUE POR EL AUMENTO DE TRABAJO EN LA DEPENDENCIA SE AUMENTARON LOS COSTOS FIJOS DE AGUA POTABLE. LAS MODIFICACIONES REALIZADAS AL PRESUPUESTO ORIGINAL NO TUVIERON IMPACTO ALGUNO EN LA ESTRUCTURA PROGRAMATICA
31701	SERV DE ACCESO A INTERNET, REDES Y PROC DE INFORMACION	4,999.92	20,687.85	-15,687.93	EN DICHA PARTIDA REALIZO AMPLIACION PRESUPUESTAL YA QUE NO SE CONTABA CON SUFICIENCIA Y SE REALIZAN PAGOS DE INTERNET. LAS MODIFICACIONES REALIZADAS AL PRESUPUESTO ORIGINAL NO TUVIERON IMPACTO ALGUNO EN LA ESTRUCTURA PROGRAMATICA
31801	SERVICIO POSTAL	4,649.04	4,677.36	-28.32	EN DICHA PARTIDA SE REALIZO AMPLIACION PRESUPUESTAL YA QUE SE UTILIZO EL SERVICIO POSTAL PARA MANDAR DOCUMENTACION A LOS MUNICIPIOS. LAS MODIFICACIONES REALIZADAS AL PRESUPUESTO ORIGINAL NO TUVIERON IMPACTO ALGUNO EN LA ESTRUCTURA PROGRAMATICA
32301	ARRENDAMIENTO DE MUEBLES, MAQUINARIA Y EQUIPO	52,999.80	109,075.96	-56,076.16	EN DICHA PARTIDA SE REALIZO AMPLIACION PRESUPUESTAL YA QUE NO SE CONTABA CON LA SUFICIENCIA NECESARIA Y SE ARRENDAN DOS EQUIPOS DE COPIADO POR LO CUAL AUMENTO SU GASTO. LAS MODIFICACIONES REALIZADAS AL PRESUPUESTO ORIGINAL NO TUVIERON IMPACTO ALGUNO EN LA ESTRUCTURA PROGRAMATICA
32501	ARRENDAMIENTO DE EQUIPO DE TRANSPORTE	4,999.80	10,092.00	-5,092.20	EN DICHA PARTIDA SE REALIZO AMPLIACION PRESUPUESTAL YA QUE NO SE CONTABA CON LA SUFICIENCIA NECESARIA Y SE ARRENDAN DOS EQUIPOS DE COPIADO POR LO CUAL AUMENTO SU GASTO. LAS MODIFICACIONES REALIZADAS AL PRESUPUESTO ORIGINAL NO TUVIERON IMPACTO ALGUNO EN LA ESTRUCTURA PROGRAMATICA
33201	SERVICIOS DE DISEÑO , ARQUITECTURA, INGENIERIA Y SERVICIOS RELACIONADOS	24,999.84	76,639.00	-51,639.16	EN DICHA PARTIDA SE REALIZO AMPLIACION PRESUPUESTAL YA QUE NO SE CONTABA CON LA SUFICIENCIA Y SE ARRENDARON GRUAS PARA TRASLADO DE CARROS DE LA DEPENDENCIA. LAS MODIFICACIONES REALIZADAS AL PRESUPUESTO ORIGINAL NO TUVIERON IMPACTO ALGUNO EN LA ESTRUCTURA PROGRAMATICA
33401	SERVICIO DE CAPACITACION		8,700.00	-8,700.00	EN DICHA PARTIDA SE REALIZO AMPLIACION PRESUPUESTAL YA QUE NO SE CONTABA CON LA SUFICIENCIA Y SE TENIA QUE CUBRIR UN SERVICIO DE CAPACITACION. LAS MODIFICACIONES REALIZADAS AL PRESUPUESTO ORIGINAL NO TUVIERON IMPACTO ALGUNO EN LA ESTRUCTURA PROGRAMATICA
33501	ESTUDIOS E INVESTIGACIONES	0.00	7,208.24	-7,208.24	EN DICHA PARTIDA SE REALIZO AMPLIACION PRESUPUESTAL YA QUE NO SE CONTABA CON LA SUFICIENCIA Y SE REALIZO GASTO DE ESTA PARTIDA. LAS MODIFICACIONES REALIZADAS AL PRESUPUESTO ORIGINAL NO TUVIERON IMPACTO ALGUNO EN LA ESTRUCTURA PROGRAMATICA
33605	LICITACIONES, CONVENIOS Y CONVOCATORIAS	30,000.00	108,472.00	-78,472.00	EN DICHA PARTIDA SE REALIZO AMPLIACION PRESUPUESTAL YA QUE NO SE CONTABA CON LA SUFICIENCIA Y SE REALIZARON GASTOS PARA CONVOCATORIA Y BOLETINES DE LICITACION DE OBRA. LAS MODIFICACIONES REALIZADAS AL PRESUPUESTO ORIGINAL NO TUVIERON IMPACTO ALGUNO EN LA ESTRUCTURA PROGRAMATICA
34101	SERVICIOS FINANCIEROS Y BANCARIOS	69,999.96	148,665.57	-78,665.61	EN DICHA PARTIDA SE REALIZO AMPLIACION PRESUPUESTAL YA QUE NO SE CONTABA CON LA SUFICIENCIA Y SE REALIZARON PAGOS DE COMISIONES BANCARIAS. LAS MODIFICACIONES REALIZADAS AL PRESUPUESTO ORIGINAL NO TUVIERON IMPACTO ALGUNO EN LA ESTRUCTURA PROGRAMATICA
35101	MANTENIMIENTO Y CONSERVACION DE INMUEBLES	139,999.92	228,346.88	-88,346.96	EN DICHA PARTIDA SE REALIZO AMPLIACION PRESUPUESTAL YA QUE NO SE CONTABA CON SUFICIENCIA PRESUPUESTAL Y SE REALIZARON MANTENIMIENTO AL EDIFICIO. LAS MODIFICACIONES REALIZADAS AL PRESUPUESTO ORIGINAL NO TUVIERON IMPACTO ALGUNO EN LA ESTRUCTURA PROGRAMATICA
35301	INSTALACIONES	3,999.84	9,045.88	-5,046.04	EN DICHA PARTIDA SE REALIZO AMPLIACION PRESUPUESTAL YA QUE NO SE CONTABA CON SUFICIENCIA PRESUPUESTAL Y SE REALIZARON INSTALACIONES DE AIRES ACONDICIONADOS. LAS MODIFICACIONES REALIZADAS AL PRESUPUESTO ORIGINAL NO TUVIERON IMPACTO ALGUNO EN LA ESTRUCTURA PROGRAMATICA
35302	MANTENIMIENTO Y CONSERVACION DE BIENES INFORMATICOS	7,999.80	154,560.40	-146,560.60	EN DICHA PARTIDA SE REALIZO AMPLIACION PRESUPUESTAL YA QUE NO SE CONTABA CON SUFICIENCIA PRESUPUESTAL Y SE REALIZARON INSTALACIONES DE AIRES ACONDICIONADOS. LAS MODIFICACIONES REALIZADAS AL PRESUPUESTO ORIGINAL NO TUVIERON IMPACTO ALGUNO EN LA ESTRUCTURA PROGRAMATICA
36101	DIFUSION POR RADIO, TELEVISION Y OTROS MEDIOS DE MENSAJES SOBRE PROGRAMAS Y ACTIVIDADES GUBERNAMENTALES	221,000.04	569,059.45	-348,059.41	EN DICHA PARTIDA SE REALIZO AMPLIACION PRESUPUESTAL YA QUE NO SE CONTABA CON SUFICIENCIA PRESUPUESTAL Y SE REALIZARON GASTOS DE DIFUSION. LAS MODIFICACIONES REALIZADAS AL PRESUPUESTO ORIGINAL NO TUVIERON IMPACTO ALGUNO EN LA ESTRUCTURA PROGRAMATICA
38201	GASTOS DE ORDEN SOCIAL Y CULTURAL	0.00	360.00	-360.00	EN DICHA PARTIDA SE REALIZO AMPLIACION PRESUPUESTAL YA QUE NO SE CONTABA CON SUFICIENCIA PRESUPUESTAL Y SE REALIZO EL LAVADO DE LA BANDERA PROPIEDAD DEL CECOP. LAS MODIFICACIONES REALIZADAS AL PRESUPUESTO ORIGINAL NO TUVIERON IMPACTO ALGUNO EN LA ESTRUCTURA PROGRAMATICA
39501	PENAS, MULTAS, ACCESORIOS Y ACTUALIZACIONES		17,945.84	-17,945.84	EN DICHA PARTIDA SE REALIZO AMPLIACION PRESUPUESTAL YA QUE NO SE CONTABA CON SUFICIENCIA PRESUPUESTAL Y SE REALIZO PAGOS DE ACTUALIZACIONES Y RECARGOS. LAS MODIFICACIONES REALIZADAS AL PRESUPUESTO ORIGINAL NO TUVIERON IMPACTO ALGUNO EN LA ESTRUCTURA PROGRAMATICA
51101	MOBILIARIO		102,428.00	-102,428.00	EN DICHA PARTIDA SE REALIZO AMPLIACION PRESUPUESTAL YA QUE NO SE CONTABA CON SUFICIENCIA PRESUPUESTAL Y SE REALIZO ADQUISICION DE MOBILIARIO. LAS MODIFICACIONES REALIZADAS AL PRESUPUESTO ORIGINAL NO TUVIERON IMPACTO ALGUNO EN LA ESTRUCTURA PROGRAMATICA
51501	BIENES INFORMATICOS		12,935.13	-12,935.13	EN DICHA PARTIDA SE REALIZO AMPLIACION PRESUPUESTAL YA QUE NO SE CONTABA CON SUFICIENCIA PRESUPUESTAL Y SE REALIZO ADQUISICION DE COMPUTADORAS. LAS MODIFICACIONES REALIZADAS AL PRESUPUESTO ORIGINAL NO TUVIERON IMPACTO ALGUNO EN LA ESTRUCTURA PROGRAMATICA
54101	AUTOMOVILES Y CAMIONES		936,900.00	-936,900.00	EN DICHA PARTIDA SE REALIZO AMPLIACION PRESUPUESTAL YA QUE NO SE CONTABA CON SUFICIENCIA PRESUPUESTAL Y SE REALIZO ADQUISICION DE CARROS. LAS MODIFICACIONES REALIZADAS AL PRESUPUESTO ORIGINAL NO TUVIERON IMPACTO ALGUNO EN LA ESTRUCTURA PROGRAMATICA
56401	SISTEMA DE AIRE ACONDICIONADO	0.00	32,689.99	-32,689.99	EN DICHA PARTIDA SE REALIZO AMPLIACION PRESUPUESTAL YA QUE NO SE CONTABA CON SUFICIENCIA PRESUPUESTAL Y SE REALIZO ADQUISICION DE AIRES ACONDICIONADOS. LAS MODIFICACIONES REALIZADAS AL PRESUPUESTO ORIGINAL NO TUVIERON IMPACTO ALGUNO EN LA ESTRUCTURA PROGRAMATICA
61201	CONSTRUCCION	0.00	16,950,713.14	-16,950,713.14	SE RECIBIO OFICIO DE AUTORIZACION RECURSO FEDERAL EL CUAL NO ESTABA EN EL ASIGNADO ORIGINAL PRESUPUESTALMENTE
61203	REMODELACION Y REHABILITACION	0.00	16,062,400.49	-16,062,400.49	SE RECIBIO OFICIO DE AUTORIZACION RECURSO FEDERAL EL CUAL NO ESTABA EN EL ASIGNADO ORIGINAL PRESUPUESTALMENTE

61211	PROYECTOS DEPORTIVOS ESTATALES, INFRAESTRUCTURAS DEPORTIVAS FED (INFRAESTRUCTURA Y EQ. EN MATERIA DE CULTURA, DEPORTE Y RECREACION)	0.00	10,136,209.03	-10,136,209.03	SE RECIBIO OFICIO DE AUTORIZACION RECURSO FEDERAL EL CUAL NO ESTABA EN EL ASIGNADO ORIGINAL PRESUPUESTALMENTE
61212	INFRAESTRUCTURA Y EQUIPAMIENTO EN MATERIA DE EDUCACION INICIAL Y ESPECIAL	0.00	1,745,984.86	-1,745,984.86	SE RECIBIO OFICIO DE AUTORIZACION RECURSO FEDERAL EL CUAL NO ESTABA EN EL ASIGNADO ORIGINAL PRESUPUESTALMENTE
61213	INFRAESTRUCTURA Y EQUIPAMIENTO EN MATERIA DE EDUCACION PREESCOLAR	0.00	57,038,271.84	-57,038,271.84	SE RECIBIO OFICIO DE AUTORIZACION RECURSO FEDERAL EL CUAL NO ESTABA EN EL ASIGNADO ORIGINAL PRESUPUESTALMENTE
61214	INFRAESTRUCTURA Y EQUIPAMIENTO EN MATERIA DE EDUCACION PRIMARIA	0.00	103,147,388.51	-103,147,388.51	SE RECIBIO OFICIO DE AUTORIZACION RECURSO FEDERAL EL CUAL NO ESTABA EN EL ASIGNADO ORIGINAL PRESUPUESTALMENTE
61215	INFRAESTRUCTURA Y EQUIPAMIENTO EN MATERIA DE EDUCACION SECUNDARIA	0.00	39,875,668.10	-39,875,668.10	SE RECIBIO OFICIO DE AUTORIZACION RECURSO FEDERAL EL CUAL NO ESTABA EN EL ASIGNADO ORIGINAL PRESUPUESTALMENTE
61218	INFRAESTRUCTURA Y EQUIPAMIENTO EN MATERIA DE EDUCACION PARA PROGRAMAS ESPECIALES	0.00	5,755,535.23	-5,755,535.23	SE RECIBIO OFICIO DE AUTORIZACION RECURSO FEDERAL EL CUAL NO ESTABA EN EL ASIGNADO ORIGINAL PRESUPUESTALMENTE
61222	GASTOS INDIRECTOS FED (INDIRECTOS PARA OBRAS DE EDIFICACION NO HABITACIONAL)	0.00	7,512,103.65	-7,512,103.65	SE RECIBIO OFICIO DE AUTORIZACION RECURSO FEDERAL EL CUAL NO ESTABA EN EL ASIGNADO ORIGINAL PRESUPUESTALMENTE

AMPLIACION OFICIOS DE AUTORIZACION

SH-ED-16-0	\$	59,340,000.00	FEDERAL
SH-NC-16-1	\$	39,560,000.00	FEDERAL
SH-ED-16-0	\$	47,851,579.00	ESCUELAS
SH-ED-16-0	\$	23,442,629.00	ESCUELAS
SH-ED-16-0	\$	24,518,942.00	ESCUELAS
SH-ED-16-0	\$	31,147,605.00	ESCUELAS
SH-ED-16-0	\$	22,066,168.00	ESCUELAS
SH-ED-16-0	\$	30,623,601.00	ESCUELAS
SH-ED-16-0	\$	21,190,290.00	ESCUELAS
SH-ED-16-0	\$	19,119,937.00	ESCUELAS
SH-ED-16-0	\$	9,809,768.00	ESCUELAS
SH-ED-16-0	\$	5,668,420.00	ESCUELAS
SH-ED-16-0	\$	4,958,137.00	ESCUELAS
SH-ED-16-0	\$	12,277,129.00	ESCUELAS
SH-ED-16-0	\$	9,552,540.00	ESCUELAS

3220-2015 --> Resultado del Ejercicio Anterior 2015

		DEBE	HABER	SALDO FINAL
		432,404,786.96	510,433,483.16	78,028,696.20
01/01/2016	D00002 / Reclasificación		468,588,726.12	468,588,726.12
12/01/2016	E00060 / POLIZA DE AJUSTE COMISIONES BANCARIAS DICIEMBRE 2015	168.78		468,588,557.34
15/01/2016	I00001 / OP 1900033401 DIC 15		6,049,379.37	474,637,936.71
15/01/2016	E00080 / CONT 132/2015 ACTA ENTREGA RECEPCION	797,841.91		473,840,094.80
15/01/2016	E00087 / CONT 141/2015 ACTA ENTREGA RECEPCION	789,542.19		473,050,552.61
15/01/2016	E00088 / CONT 129/2015 ACTA ENTREGA-RECEPCION	449,217.74		472,601,334.87
22/01/2016	I00002 / OP 1900024762 DICIEMBRE 2015		12,750,283.37	485,351,618.24
25/01/2016	D00029 / OP 1900033407 2015		12,750,283.37	498,101,901.61
26/01/2016	E00042 / PROVISION D00750 DICIEMBRE		41,727.20	498,143,628.81
31/01/2016	D00024 / CONT 25/2015 ACTA FINIQUITO	749,116.55		497,394,512.26
31/01/2016	D00024 / CONT 12/2015 ACTA FINIQUITO	808,684.76		496,585,827.50
31/01/2016	D00024 / CONT 36/2015 ACTA FINIQUITO	200,335.17		496,385,492.33
31/01/2016	D00024 / CONT 10/2015 ACTA FINIQUITO	199,625.76		496,185,866.57
31/01/2016	D00024 / CONT 10/2015 ACTA FINIQUITO	587,769.22		495,598,097.35
31/01/2016	D00024 / CONT 004/2015 ACTA FINIQUITO	644,274.88		494,953,822.47
31/01/2016	D00024 / CONT 001/2015 ACTA FINIQUITO	698,815.69		494,255,006.78
31/01/2016	D00024 / CONT 15/2015 ACTA FINIQUITO	808,724.58		493,446,282.20
31/01/2016	D00024 / CONT 34/2015 ACTA FINIQUITO	699,644.22		492,746,637.98

31/01/2016	D00024 / CONT 70/2015 ACTA FINIQUITO	1,948,242.15		490,798,395.83
31/01/2016	D00024 / CONT 39/2015 ACTA FINIQUITO	496,728.34		490,301,667.49
31/01/2016	D00024 / CONT 45/2015 ACTA FINIQUITO	639,522.69		489,662,144.80
31/01/2016	D00024 / CONT 61/2015 ACTA FINIQUITO	596,392.87		489,065,751.93
31/01/2016	D00024 / CONT 62/2015 ACTA FINIQUITO	439,878.60		488,625,873.33
31/01/2016	D00024 / CONT 63/2015 ACTA FINIQUITO	419,729.85		488,206,143.48
31/01/2016	D00024 / CONT 65/2015 ACTA FINIQUITO	20,957,026.84		467,249,116.64
31/01/2016	D00024 / CONT 66/2015 ACTA FINIQUITO	17,511,780.13		449,737,336.51
31/01/2016	D00024 / CONT 67/2015 ACTA FINIQUITO	18,673,745.05		431,063,591.46
31/01/2016	D00024 / CONT 68/2015 ACTA FINIQUITO	19,266,771.88		411,796,819.58
31/01/2016	D00024 / CONT 69/2015 ACTA FINIQUITO	1,169,520.73		410,627,298.85
31/01/2016	D00024 / CONT 71/2015 ACTA FINIQUITO	1,756,911.32		408,870,387.53
31/01/2016	D00024 / CONT 152/2015 ACTA FINIQUITO	159,355.93		408,711,031.60
31/01/2016	D00024 / CONT 26/2015 ACTA FINIQUITO	649,152.23		408,061,879.37
31/01/2016	D00024 / CONT 72/2015 ACTA FINIQUITO	17,334,566.74		390,727,312.63
11/02/2016	E00211 / CONT 135/15 ACTA ENTREGA RECEPCION	500,892.59		390,226,420.04
11/02/2016	E00212 / ACTA DE ENTREGA RECEPCION CONT 147/2015	634,626.05		389,591,793.99
01/03/2016	E00350 / CAN PROV OM-ED-15-028 DICIEMBRE SE PASO COMO ADEFAS 2016		2,349,372.19	391,941,166.18
03/03/2016	E00362 / CONT 122/15 EST FIN 2	191,602.54		391,749,563.64
04/03/2016	E00366 / CONT 120/15 ACTA ENTREGA RECEPCION	699,811.57		391,049,752.07
04/03/2016	E00367 / CONT 22/2015 EST2 FIN	699,970.42		390,349,781.65
04/03/2016	E00368 / CONT 5/2015 ACTA ENTREGA RECEPCION	678,657.29		389,671,124.36
09/03/2016	E00369 / C21/14 E2 FIN MURRIETA SOLUCIONES SA DE CV	648,536.93		389,022,587.43
09/03/2016	E00370 / CONT 143/2015 ACTA ENTREGA RECEPCION	308,240.14		388,714,347.29
11/03/2016	E00371 / CONT 138/2015 ACTA ENTREGA RECEPCION	784,874.55		387,929,472.74
11/03/2016	E00372 / CONT 137/2015 ACTA ENTREGA RECEPCION	517,508.68		387,411,964.06
11/03/2016	E00373 / CONT 136/15 EST ENTREGA ACTA RECEPCION	386,895.22		387,025,068.84
16/03/2016	I00071 / PUERTO PE:ASCO 2015 DEVOLUCION DE RECURSO		240,809.12	387,265,877.96
17/03/2016	E00376 / CONT 139/15 ACTA ENTREGA RECEPCION	807,039.10		386,458,838.86
18/03/2016	I00072 / ALAMOS DEVOLUCION DE RECURSO 2015		323,962.00	386,782,800.86
22/03/2016	E00377 / CONT 140/15 ACTA ENTREGA RECEPCION	722,086.66		386,060,714.20
22/03/2016	E00378 / CONT 134/15 ACTA ENTREGA RECEPCION	648,696.59		385,412,017.61
30/03/2016	I00068 / BACADEHUACHI DEVOLUCION RECURSO 2015		492,478.00	385,904,495.61
01/04/2016	D00098 / POLIZA AJUSTE I00043 ORDEN DE PAGO 2015		6,049,379.37	391,953,874.98
05/04/2016	I00088 / PUERTO PENASCO DEV REC 2015		169,799.60	392,123,674.58
01/05/2016	D00123 / PA I00041 FEB ORDEN DE PAGO 2015		416,488.51	392,540,163.09
11/05/2016	E00690 / CONTRATO 133/2015 ACTA ENTREGA RECEPCION	217,317.71		392,322,845.38
13/05/2016	E00699 / C151/15 PENALIZACION SE REDUCE DE SU CONTRATO		64,071.47	392,386,916.85
01/06/2016	E00968 / C158/15 E6 PENALIZACION TERR Y CONST DESYTER SA DE CV		113,566.58	392,500,483.43
27/06/2016	E01118 / CONTRATO 109/2015 ACTA FINIQUITO	579,679.21		391,920,804.22
27/06/2016	E01119 / CONTRATO 146/2015 ACTA FINIQUITO	597,471.07		391,323,333.15
27/07/2016	E01559 / ECONOMIAS, PAGOS IMPROCEDENTES PROREG 2015	287,579.94		391,035,753.21
27/07/2016	E01559 / ECONOMIAS, PAGOS IMPROCEDENTES PROREG 2015	15,450.57		391,020,302.64
27/07/2016	E01559 / ECONOMIAS, PAGOS IMPROCEDENTES PROREG 2015	560,064.00		390,460,238.64
09/08/2016	I00171 / CONT 158/2015 DEV. RECURSO ISAF		8,079.72	390,468,318.36

01/09/2016	D00244 / POA E00042 ENERO 2016		-41,727.20	390,426,591.16
01/09/2016	D00247 / DEPURACION DE SALDOS DUDORES EJERCICIOS ANTERIORES		0.03	390,426,591.19
01/09/2016	D00247 / DEPURACION DE SALDOS DUDORES EJERCICIOS ANTERIORES	83.28		390,426,507.91
01/09/2016	D00247 / DEPURACION DE SALDOS DUDORES EJERCICIOS ANTERIORES		109.25	390,426,617.16
01/09/2016	D00247 / DEPURACION DE SALDOS DUDORES EJERCICIOS ANTERIORES		0.08	390,426,617.24
01/09/2016	D00247 / DEPURACION DE SALDOS DUDORES EJERCICIOS ANTERIORES		0.09	390,426,617.33
01/09/2016	D00247 / DEPURACION DE SALDOS DUDORES EJERCICIOS ANTERIORES	40.03		390,426,577.30
01/09/2016	D00247 / DEPURACION DE SALDOS DUDORES EJERCICIOS ANTERIORES		531.10	390,427,108.40
01/09/2016	D00247 / DEPURACION DE SALDOS DUDORES EJERCICIOS ANTERIORES	0.02		390,427,108.38
01/09/2016	D00247 / DEPURACION DE SALDOS DUDORES EJERCICIOS ANTERIORES		9.28	390,427,117.66
01/09/2016	D00247 / DEPURACION DE SALDOS DUDORES EJERCICIOS ANTERIORES	180.00		390,426,937.66
01/09/2016	D00247 / DEPURACION DE SALDOS DUDORES EJERCICIOS ANTERIORES		0.01	390,426,937.67
01/09/2016	D00247 / DEPURACION DE SALDOS DUDORES EJERCICIOS ANTERIORES	2.75		390,426,934.92
01/09/2016	D00247 / DEPURACION DE SALDOS DUDORES EJERCICIOS ANTERIORES		0.09	390,426,935.01
01/09/2016	D00247 / DEPURACION DE SALDOS DUDORES EJERCICIOS ANTERIORES		0.34	390,426,935.35
01/09/2016	D00247 / DEPURACION DE SALDOS DUDORES EJERCICIOS ANTERIORES		0.06	390,426,935.41
01/09/2016	D00247 / DEPURACION DE SALDOS DUDORES EJERCICIOS ANTERIORES		18.56	390,426,953.97
01/09/2016	D00247 / DEPURACION DE SALDOS DUDORES EJERCICIOS ANTERIORES		0.75	390,426,954.72
01/09/2016	D00247 / DEPURACION DE SALDOS DUDORES EJERCICIOS ANTERIORES		9.46	390,426,964.18
01/09/2016	D00247 / DEPURACION DE SALDOS DUDORES EJERCICIOS ANTERIORES		9.28	390,426,973.46
01/09/2016	D00247 / DEPURACION DE SALDOS DUDORES EJERCICIOS ANTERIORES		0.93	390,426,974.39
01/09/2016	D00247 / DEPURACION DE SALDOS DUDORES EJERCICIOS ANTERIORES	0.04		390,426,974.35
01/09/2016	D00247 / DEPURACION DE SALDOS DUDORES EJERCICIOS ANTERIORES		129.92	390,427,104.27
01/09/2016	D00247 / DEPURACION DE SALDOS DUDORES EJERCICIOS ANTERIORES		9.28	390,427,113.55
01/09/2016	D00247 / DEPURACION DE SALDOS DUDORES EJERCICIOS ANTERIORES		2.00	390,427,115.55
01/09/2016	D00247 / DEPURACION DE SALDOS DUDORES EJERCICIOS ANTERIORES		9.28	390,427,124.83
14/09/2016	I00213 / DEVOLUCION RECURSO 2014 OBSERVACION			390,427,124.83
22/09/2016	I00189 / ARIVECHI		2,530.80	390,429,655.63
11/10/2016	E01894 / C196 2015 E8 PENALIZACION		54,625.05	390,484,280.68
14/10/2016	I00222 / DEPOSITO		8,808.73	390,493,089.41
14/10/2016	I00223 / DEVOLUCION RECURSO 2014 OBSERVACION			390,493,089.41
31/12/2016	D00541 / CONTRATO 151/2015 ACTA FINIQUITO	789,128.71		389,703,960.70
31/12/2016	D00541 / CONTRATO 84/2015 ACTA FINIQUITO	499,567.00		389,204,393.70
31/12/2016	D00541 / CONTRATO 115/2015 ACTA FINIQUITO	13,763,801.48		375,440,592.22

31/12/2016	D00541 / CONTRATO 144/2015 ACTA FINIQUITO	362,282.68		375,078,309.54
31/12/2016	D00541 / CONTRATO 108/2015 ACTA FINIQUITO	599,008.53		374,479,301.01
31/12/2016	D00541 / CONTRATO 113/2015 ACTA FINIQUITO	499,678.16		373,979,622.85
31/12/2016	D00541 / CONTRATO 43/2015 ACTA FINIQUITO	395,454.88		373,584,167.97
31/12/2016	D00541 / CONTRATO 44/2015 ACTA FINIQUITO	400,231.37		373,183,936.60
31/12/2016	D00541 / CONTRATO 30/2015 ACTA FINIQUITO	749,762.83		372,434,173.77
31/12/2016	D00541 / CONTRATO 51/2015 ACTA FINIQUITO	699,648.95		371,734,524.82
31/12/2016	D00541 / CONTRATO 17/2015 ACTA FINIQUITO	547,062.84		371,187,461.98
31/12/2016	D00541 / CONTRATO 116/2015 ACTA FINIQUITO	16,298,259.52		354,889,202.46
31/12/2016	D00541 / CONTRATO 117/2015 ACTA FINIQUITO	3,421,560.72		351,467,641.74
31/12/2016	D00541 / CONTRATO 57/2015 ACTA FINIQUITO	290,235.84		351,177,405.90
31/12/2016	D00541 / CONTRATO 64/2015 ACTA FINIQUITO	20,172,364.37		331,005,041.53
31/12/2016	D00541 / CONTRATO 148/2015 ACTA FINIQUITO	113,919.73		330,891,121.80
31/12/2016	D00541 / CONTRATO 148/2015 ACTA FINIQUITO	136,022.91		330,755,098.89
31/12/2016	D00541 / CONTRATO 49/2015 ACTA FINIQUITO	699,369.53		330,055,729.36
31/12/2016	D00541 / CONTRATO 96/2015 ACTA FINIQUITO	160,003.44		329,895,725.92
31/12/2016	D00541 / CONTRATO 148/2015 ACTA FINIQUITO	160,355.93		329,735,369.99
31/12/2016	D00541 / CONTRATO 142/2015 ACTA FINIQUITO	217,371.29		329,517,998.70
31/12/2016	D00541 / CONTRATO 119/2015 ACTA FINIQUITO	641,567.60		328,876,431.10
31/12/2016	D00541 / CONTRATO 118/2015 ACTA FINIQUITO	3,037,368.29		325,839,062.81
31/12/2016	D00541 / CONTRATO 128/2015 ACTA FINIQUITO	520,019.41		325,319,043.40
31/12/2016	D00541 / CONTRATO 42/2015 ACTA FINIQUITO	594,743.00		324,724,300.40
31/12/2016	D00541 / CONTRATO 130/2015 ACTA FINIQUITO	785,232.00		323,939,068.40
31/12/2016	D00541 / CONTRATO 145/2015 ACTA FINIQUITO	600,864.67		323,338,203.73
31/12/2016	D00541 / CONTRATO 100/2015 ACTA FINIQUITO	499,533.21		322,838,670.52
31/12/2016	D00541 / CONTRATO 94/2015 ACTA FINIQUITO	2,148,746.89		320,689,923.63
31/12/2016	D00541 / CONTRATO 80/2015 ACTA FINIQUITO	4,438,723.36		316,251,200.27
31/12/2016	D00541 / CONTRATO 101/2015 ACTA FINIQUITO	499,499.88		315,751,700.39
31/12/2016	D00541 / CONTRATO 103/2015 ACTA FINIQUITO	599,496.98		315,152,203.41
31/12/2016	D00541 / CONTRATO 17/2015 ACTA FINIQUITO	261,012.90		314,891,190.51
31/12/2016	D00541 / CONTRATO 95/2015 ACTA FINIQUITO	5,640,992.66		309,250,197.85
31/12/2016	D00543 / CONT 115 2014 ACTA FINIQUITO	146,340.89		309,103,856.96
31/12/2016	D00543 / CONT 104 2014 ACTA FINIQUITO	680,813.22		308,423,043.74
31/12/2016	D00543 / CONT 106 2014 ACTA FINIQUITO	599,883.39		307,823,160.35
31/12/2016	D00543 / CONT 109 2014 ACTA FINIQUITO	570,813.98		307,252,346.37
31/12/2016	D00543 / CONT 114 2014 ACTA FINIQUITO	480,313.88		306,772,032.49
31/12/2016	D00543 / CONT 96 2014 ACTA FINIQUITO	26,723,807.22		280,048,225.27
31/12/2016	D00543 / CONT 95 2014 ACTA FINIQUITO	526,092.84		279,522,132.43
31/12/2016	D00543 / CONT 102 2014 ACTA FINIQUITO	8,743,902.54		270,778,229.89
31/12/2016	D00544 / CONTRRATO 187 2015 ACTA ENTREGA RECEPCION	882,799.94		269,895,429.95
31/12/2016	D00544 / CANCELACION DE IMPORTE CONTRATO 196/2015	2,881,349.39		267,014,080.56
31/12/2016	D00544 / CONTRRATO 196 2015 ACTA ENTREGA RECEPCION	9,017,017.80		257,997,062.76
31/12/2016	D00544 / CONTRRATO 195 2015 ACTA ENTREGA RECEPCION	11,760,938.73		246,236,124.03
31/12/2016	D00544 / CONTRRATO 194 2015 ACTA ENTREGA RECEPCION	6,525,509.72		239,710,614.31
31/12/2016	D00544 / CONTRRATO 193 2015 ACTA ENTREGA RECEPCION	10,449,821.62		229,260,792.69

31/12/2016	D00544 / CONTRRATO 192 2015 ACTA ENTREGA RECEPCION	13,183,311.68		216,077,481.01
31/12/2016	D00544 / CONTRRATO 191 2015 ACTA ENTREGA RECEPCION	882,528.10		215,194,952.91
31/12/2016	D00544 / CONTRRATO 190 2015 ACTA ENTREGA RECEPCION	882,597.75		214,312,355.16
31/12/2016	D00544 / CONTRATO 197 2015 ACTA ENTREGA RECEPCION	8,701,009.22		205,611,345.94
31/12/2016	D00544 / CONTRRATO 188 2015 ACTA ENTREGA RECEPCION	878,618.54		204,732,727.40
31/12/2016	D00544 / CONTRATO 201 2015 ACTA ENTREGA RECEPCION	436,787.20		204,295,940.20
31/12/2016	D00544 / CONTRRATO 186 2015 ACTA ENTREGA RECEPCION	883,465.18		203,412,475.02
31/12/2016	D00544 / CONTRRATO 185 2015 ACTA ENTREGA RECEPCION	733,937.29		202,678,537.73
31/12/2016	D00544 / CONTRRATO 189 2015 ACTA ENTREGA RECEPCION	883,598.25		201,794,939.48
31/12/2016	D00544 / CONTRATO 205 2015 ACTA ENTREGA RECEPCION	879,988.15		200,914,951.33
31/12/2016	D00544 / CONTRATO 212 2015 ACTA ENTREGA RECEPCION	231,402.37		200,683,548.96
31/12/2016	D00544 / CONTRATO 211 2015 ACTA ENTREGA RECEPCION	189,123.41		200,494,425.55
31/12/2016	D00544 / CONTRATO 210 2015 ACTA ENTREGA RECEPCION	876,725.00		199,617,700.55
31/12/2016	D00544 / CONTRATO 209 2015 ACTA ENTREGA RECEPCION	882,254.00		198,735,446.55
31/12/2016	D00544 / CONTRATO 208 2015 ACTA ENTREGA RECEPCION	9,554,960.12		189,180,486.43
31/12/2016	D00544 / CONTRATO 199 2015 ACTA ENTREGA RECEPCION	8,061,122.20		181,119,364.23
31/12/2016	D00544 / CONTRATO 206 2015 ACTA ENTREGA RECEPCION	2,978,064.89		178,141,299.34
31/12/2016	D00544 / CONTRATO 198 2015 ACTA ENTREGA RECEPCION	6,713,139.56		171,428,159.78
31/12/2016	D00544 / CONTRATO 204 2015 ACTA ENTREGA RECEPCION	2,903,226.17		168,524,933.61
31/12/2016	D00544 / CONTRATO 203 2015 ACTA ENTREGA RECEPCION	883,596.02		167,641,337.59
31/12/2016	D00544 / CONTRATO 202 2015 ACTA ENTREGA RECEPCION	883,443.23		166,757,894.36
31/12/2016	D00544 / CONTRRATO 179 2015 ACTA ENTREGA RECEPCION	1,943,287.15		164,814,607.21
31/12/2016	D00544 / CONTRATO 200 2015 ACTA ENTREGA RECEPCION	2,821,478.50		161,993,128.71
31/12/2016	D00544 / CONTRRATO 184 2015 ACTA ENTREGA RECEPCION	624,268.01		161,368,860.70
31/12/2016	D00544 / CONTRATO 207 2015 ACTA ENTREGA RECEPCION	882,124.46		160,486,736.24
31/12/2016	D00544 / CONTRRATO 157 2015 ACTA ENTREGA RECEPCION	810,714.74		159,676,021.50
31/12/2016	D00544 / CONTRRATO 164 2015 ACTA ENTREGA RECEPCION	784,492.69		158,891,528.81
31/12/2016	D00544 / CONTRRATO 163 2015 ACTA ENTREGA RECEPCION	881,957.77		158,009,571.04
31/12/2016	D00544 / CONTRRATO 162 2015 ACTA ENTREGA RECEPCION	882,038.42		157,127,532.62
31/12/2016	D00544 / CONTRRATO 161 2015 ACTA ENTREGA RECEPCION	882,951.75		156,244,580.87
31/12/2016	D00544 / CONTRRATO 160 2015 ACTA ENTREGA RECEPCION	784,999.59		155,459,581.28
31/12/2016	D00544 / CONTRRATO 181 2015 ACTA ENTREGA RECEPCION	2,941,132.85		152,518,448.43
31/12/2016	D00544 / CONTRRATO 158 2015 ACTA ENTREGA RECEPCION	10,648,530.36		141,869,918.07
31/12/2016	D00544 / CONTRRATO 167 2015 ACTA ENTREGA RECEPCION	883,100.14		140,986,817.93
31/12/2016	D00544 / CONTRRATO 156 2015 ACTA ENTREGA RECEPCION	156,067.42		140,830,750.51
31/12/2016	D00544 / CONTRRATO 155 2015 ACTA ENTREGA RECEPCION	4,069,390.14		136,761,360.37
31/12/2016	D00544 / CONTRRATO 154 2015 ACTA ENTREGA RECEPCION	5,379,012.54		131,382,347.83
31/12/2016	D00544 / CONTRRATO 153 2015 ACTA ENTREGA RECEPCION	12,809,685.28		118,572,662.55
31/12/2016	D00544 / CONTRATO 215 2015 ACTA ENTREGA RECEPCION	154,921.80		118,417,740.75
31/12/2016	D00544 / CONTRATO 214 2015 ACTA ENTREGA RECEPCION	119,206.43		118,298,534.32
31/12/2016	D00544 / CONTRRATO 159 2015 ACTA ENTREGA RECEPCION	882,582.80		117,415,951.52
31/12/2016	D00544 / CONTRRATO 173 2015 ACTA ENTREGA RECEPCION	3,418,949.77		113,997,001.75
31/12/2016	D00544 / CONTRRATO 182 2015 ACTA ENTREGA RECEPCION	3,655,331.19		110,341,670.56
31/12/2016	D00544 / CONTRATO 213 2015 ACTA ENTREGA RECEPCION	368,847.33		109,972,823.23
31/12/2016	D00544 / CONTRRATO 180 2015 ACTA ENTREGA RECEPCION	3,131,833.13		106,840,990.10

31/12/2016	D00544 / CONTRRATO 178 2015 ACTA ENTREGA RECEPCION	3,895,318.35		102,945,671.75
31/12/2016	D00544 / CONTRRATO 177 2015 ACTA ENTREGA RECEPCION	2,452,114.15		100,493,557.60
31/12/2016	D00544 / CONTRRATO 176 2015 ACTA ENTREGA RECEPCION	3,890,824.76		96,602,732.84
31/12/2016	D00544 / CONTRRATO 165 2015 ACTA ENTREGA RECEPCION	422,218.15		96,180,514.69
31/12/2016	D00544 / CONTRRATO 174 2015 ACTA ENTREGA RECEPCION	3,422,305.18		92,758,209.51
31/12/2016	D00544 / CONTRRATO 166 2015 ACTA ENTREGA RECEPCION	883,000.00		91,875,209.51
31/12/2016	D00544 / CONTRRATO 172 2015 ACTA ENTREGA RECEPCION	1,949,475.48		89,925,734.03
31/12/2016	D00544 / CONTRRATO 171 2015 ACTA ENTREGA RECEPCION	3,436,051.31		86,489,682.72
31/12/2016	D00544 / CONTRRATO 170 2015 ACTA ENTREGA RECEPCION	881,496.26		85,608,186.46
31/12/2016	D00544 / CONTRRATO 169 2015 ACTA ENTREGA RECEPCION	883,406.72		84,724,779.74
31/12/2016	D00544 / CONTRRATO 168 2015 ACTA ENTREGA RECEPCION	882,426.82		83,842,352.92
31/12/2016	D00544 / CONTRRATO 183 2015 ACTA ENTREGA RECEPCION	2,972,271.86		80,870,081.06
31/12/2016	D00544 / CONTRRATO 175 2015 ACTA ENTREGA RECEPCION	2,841,384.86		78,028,696.20

SE ANEXAN CORRECCION DE FORMATOS DEL CUATRO TRIMESTRE 2016 ETCA-I-03, ETCA-II-11 , HOJA N1 DE

ETCA-III-15 Y ETCA -III-15A

NOTAS A LOS ESTADOS FINANCIEROS DEL CUARTO TRIMESTRE

ANEXO

JUSTIFICACIONES DIFERENCIAS ENTRE EL CUARTO TRIMESTRE 2016 Y CUENTA PUBLICA 2016

ENTRE LOS ESTADOS FINANCIEROS Y FORMATOS ETCAS DEL CUARTO TRIMESTRE 2016 CONTRA CUENTA PUBLICA 2016, SURGEN CIERTAS DIFERENCIAS EN LOS IMPORTES YA QUE SE REALIZARON POLIZAS DE AJUSTE DESPUES DE HABERSE PRESENTADO EL ETCA DEL CUARTO TRIMESTRE DEL 2016 LAS CUALES SE ANEXAN COPIAS.

POLIZA C0999 DE DICIEMBRE POR LA CANTIDAD DE \$102,714.29 POR ERROR INVOLUNTARIO NO SE SUMARON LAS CANTIDADES AL ACUMULADO DE NOMINA DE LOS MESES DE AGOSTO , SEPTIEMBRE Y OCTUBRE POR LO CUAL NO SE REGISTRO EL GASTO.

POLIZA D00529 DE DICIEMBRE POR LA CANTIDAD DE \$6,716.75, POR ERROR INVOLUNTARIO SE CAPTURE DOBLE EL GASTO DE NOMINA POR LO CUAL SE REALIZO DICHA POLIZA DE AJUSTE CANCELANDO EL GASTO CAPTURADO DE MAS

POLIZA D00530 DE DICIEMBRE SE PROVISIONO GASTO POR LA CANTIDAD DE \$117,989,.89.

POLIZA D00532 DE DICIEMBRE POR LA CANTIDAD DE \$24,000.00, POR ERROR INVOLUNTARIO SE CAPTURE EN OTRA PARTIDA QUE NO CORRESPONDIA EL GASTO HACIENDOSE LA CORRECCION EN DICHA POLIZA.

POLIZA D00531 DE DICIEMBRE POR LA CANTIDAD DE \$4,200.00 POR ERROR INVOLUNTARIO EN EL MES DE OCTUBRE NO SE CAPTURE SEPARADO LA RETENCION DE HONORARIOS REALIZANDO ESE AJUSTE EN DICHA POLIZA.

POR ERROR INVOLUNTARIO SE REALIZARON PROVISIONES DE CONTRATOS DE OBRA PUBLICA Y DE OBRA DE PISO AFECTANDO LOS MOMENTOS CONTABLES DEVENGADO, EJERCIDIO Y PAGADO SIENDO QUE SOLAMENTE SE TENIA QUE HABERSE REALIZADO HASTA EL COMPROMETIDO, SE CANCELARON LAS POLIZAS DONDE SE ENCONTRABAN DICHOS MOVIMIENTOS C00934,C00952,C00953,C00954,C00955,C00956,C00980, C00997, SE ANEXAN POLIZAS DE CANCELACION ASI COMO TAMBIEN SE ANEXAN LAS POLIZAS DE DIARIO DONDE SE ESTA HACIENDO LA PROVISION DEL PASIVO CORRECTAMENTE , OFICIO DIRIGIDO AL ISAF DANDO LA EXPLICACION Y OFICIO DE PREVENTIVA.

EN EL MES DE DICIEMBRE SE REALIZO MOVIMIENTO EN LA CUENTA DE RESULTADOS DE EJERCICIOS ANTERIORES QUE SE CONFORMAN POR LOS REGISTROS DE ACTAS ENTREGA RECEPCION DE CONTRATOS 2014 CON POLIZA D00543 Y 2015 CON POLIZA D00541 Y D00544 SE ANEXAN POLIZAS

EN EL MES DE DICIEMBRE SE REALIZARON POLIZAS DE AJUSTE POR LA RECLASIFICACION DE ORDENES DE PAGO ENVIADAS A RESULTADOS DE EJERCICIOS ANTERIORES EN ENERO DEL 2016 Y RECLASIFICANDO EN DICIEMBRE DEL 2016 COMO RECAUDADAS EN EL MISMO EJERCICIO I000315, I000317, I00319.

EN EL MES DE DICIEMBRE SE CAPTURO RECURSO RECAUDADO EN LA PARTIDA DE INGRESOS PERSONALES POR 27,119.17.

Ing. Miguel Servando Portoni Encinas
Director General de Administración y
Finanzas

C.P. Luz Areli Ruiz Palma
Director de Contabilidad y Control
Presupuestal



GOBIERNO
DEL ESTADO
DE SONORA

Junta de Caminos del Estado de Sonora

Sistema Estatal de Evaluación
Estado de Situación Financiera
Junta de Caminos del Estado de Sonora
Al 31 de Diciembre de 2016
(PESOS)

CPCA-I-01

CUENTA PÚBLICA 2016

ACTIVO	2016	2015	PASIVO	2016	2015
ACTIVO CIRCULANTE			PASIVO CIRCULANTE		
Efectivo y Equivalentes	231,966,501	83,085,621	Cuentas por Pagar a Corto Plazo	56,635,444	15,485,825
Derechos a Recib. Efvo. o Equivalentes	26,114,587	627,095	Documentos P/Pagar a C.P.	0	0
Derechos a Recib Bienes y Servicios	114,685,098	28,115,702	Porción a Cto. Plazo Deud Públ. LP	0	0
Inventarios	664,660	1,764,769	Títulos y Valores a Corto Plazo	0	0
Estimación P/Pérdida o Deter Act. Circ.	0	0	Pasivos Diferidos a Corto Plazo	0	0
Otros Activos Circulantes	0	0	Fondos y Bien de Terc. en Garantía y/o Administración a Corto Plazo	0	0
			Provisiones a Corto Plazo	0	0
			Otros Pasivos a Corto Plazo	24,896,842	715,278
Total Activos Circulantes	373,430,845	113,593,187	Total Pasivos Circulantes	81,532,286	16,201,103
ACTIVO NO CIRCULANTE			PASIVO NO CIRCULANTE		
Inversiones Financieras a Largo Plazo	0	0	Cuentas Por Pagar a Largo Plazo	0	0
Derechos a Recib. Efvo. O Equiv. a L. P	0	0	Documentos Por Pagar a Largo Plazo	0	0
Bienes Inm., Infr., y Constr. En Proceso	551,837,579	34,002,921	Deuda Pública a Largo Plazo	0	0
Bienes Muebles	40,908,905	38,473,226	Pasivos Diferidos a Largo Plazo	0	0
Activos Intangibles	99,325	58,637	Fondos y Bien de Terc. en Garant y/o Administración a Largo Plazo	0	0
Deprec., Deter. y Amor. Acum Bienes	-1,247,215	-644,483	Provisiones a Largo Plazo	0	0
Activos Diferidos	0	0			
Estimac. P/Pérd. o Deter Act. No Circ.	0	0	Total Pasivos No Circulantes	0	0
Total Activos No Circulantes	591,598,594	71,890,301	Total de Pasivos	81,532,286	16,201,103
Total de Activos	965,029,439	185,483,488			
			HACIENDA PÚBLICA / PATRIMONIO		
			Hacienda Pública/		
			Patrimonio Contribuido	59,484,881	59,971,919
			Aportaciones	59,484,881	42,178,916
			Donaciones de Capital		649,431
			Actualización de la Hacienda Pública/Patrimonio		17,143,573
			Hacienda Pública/		
			Patrimonio Generado	824,012,273	109,310,465
			Resultado del Ejercicio		
			Ahorro / Desahorro	719,643,235	113,068,690
			Resultados Ejercicios Anteriores	104,369,038	-3,758,224
			Revalúos	0	0
			Reservas	0	0
			Rectificaciones de Resultados de Ejercicios Anteriores	0	0
			Exceso o Insufic. en la Actualiz. de la Hacienda Pública/Patrimonio	0	0
			Resultado por Posición Monetaria	0	0
			Resultado por Tenencia de Activos No Monetarios	0	0
			Total Hacienda Pública / Patrimonio	883,497,154	169,282,385
			Total Pasivo y Hacienda Pública / Patrimonio	965,029,439	185,483,488

**Sistema Estatal de Evaluación
Estado de Situación Financiera
Junta de Caminos del Estado de Sonora
Al 31 de Diciembre de 2016
(PESOS)**

CPCA-I-01

CUENTA PÚBLICA 2016

CUENTAS DE ORDEN

Ley de Ingresos Estimada	\$	192,458,201
Modific. a Ley de Ingr Estimada		1,192,445,568
Ley de Ingresos Devengada		1,182,191,495
Ley de Ingresos Recaudada		1,182,191,495
Ley de Ingresos Por Ejecutar		202,712,274
Presupuesto de Egresos Aprobado		192,458,201
Modific. a Ppto. Egresos Aprobado		1,192,445,568
Presupuesto de Egresos Comprometido		1,154,771,538
Presupuesto de Egresos Devengado		986,634,717
Presupuesto de Egresos Ejercido		986,634,717
Presupuesto de Egresos Pagado		937,005,397
Presupuesto de Egresos P/Ejercer		230,132,231
Anticipo a Contratistas		3,371,589
Anticipo a Contratistas Gob. Edo.		11,964,577
Bienes Bajo Contrato de Comodato		47,596,714
Bienes Autorizados para Baja		2,403,306
Terrenos y Edif. Por Regularizar		433,056
Demandas Judicial en Proc. de Resolución		9,714,891
Proveedores Pasivos Publicidad		274,826
S.A.R.		5,140,811

"Bajo protesta de decir verdad declaramos que los Estados Financieros y sus Notas son razonablemente correctos y son responsabilidad del emisor"

Sistema Estatal de Evaluación
Estado de Situación Financiera - Detallado - LDF
Junta de Caminos del Estado de Sonora
Al 31 de Diciembre de 2015 y al 31 de Diciembre de 2016 (b)

CPCA-I-01-A

(PESOS)

CUENTA PÚBLICA 2016

Concepto (c)	2016	31 de diciembre de 2015	Concepto (c)	2016	31 de diciembre de 2015
ACTIVO			PASIVO		
Activo Circulante			Pasivo Circulante		
a. Efectivo y Equivalentes (a=a1+a2+a3+a4+a5+a6+a7)	231,966,501	83,085,621	a. Cuentas por Pagar a Corto Plazo (a=a1+a2+a3+a4+a5+a6+a7+a8+a9)	56,635,444	15,485,825
a1) Efectivo	7,000	7,000	a1) Servicios Personales por Pagar a Corto Plazo	2,000,713	1,925,133
a2) Bancos/Tesorería			a2) Proveedores por Pagar a Corto Plazo	14,382,063	581,325
a3) Bancos/Dependencias y Otros	231,959,501	83,078,621	a3) Contratistas por Obras Públicas por Pagar a Corto Plazo	32,082,116	3,893,343
a4) Inversiones Temporales (Hasta 3 meses)	0	0	a4) Participaciones y Aportaciones por Pagar a Corto Plazo	0	0
a5) Fondos con Afectación Específica	0	0	a5) Transferencias Otorgadas por Pagar a Corto Plazo	0	0
a6) Depósitos de Fondos de Terceros en Garantía y/o Administración			a6) Intereses, Comisiones y Otros Gastos de la Deuda Pública por Pagar a Corto Plazo	0	0
a7) Otros Efectivos y Equivalentes	0	0	a7) Retenciones y Contribuciones por Pagar a Corto Plazo	8,068,265	9,082,836
b. Derechos a Recibir Efectivo o Equivalentes (b=b1+b2+b3+b4+b5+b6+b7)	26,114,587	627,095	a8) Devoluciones de la Ley de Ingresos por Pagar a Corto Plazo	0	0
b1) Inversiones Financieras de Corto Plazo			a9) Otras Cuentas por Pagar a Corto Plazo	102,287	3,188
b2) Cuentas por Cobrar a Corto Plazo			b. Documentos por Pagar a Corto Plazo (b=b1+b2+b3)	0	0
b3) Deudores Diversos por Cobrar a Corto Plazo	1,161,714	19,174	b1) Documentos Comerciales por Pagar a Corto Plazo	0	0
b4) Ingresos por Recuperar a Corto Plazo	0	0	b2) Documentos con Contratistas por Obras Públicas por Pagar a Corto Plazo	0	0
b5) Deudores por Anticipos de la Tesorería a Corto Plazo	0	0	b3) Otros Documentos por Pagar a Corto Plazo	0	0
b6) Préstamos Otorgados a Corto Plazo	0	0	c. Porción a Corto Plazo de la Deuda Pública a Largo Plazo (c=c1+c2)	0	0
b7) Otros Derechos a Recibir Efectivo o Equivalentes a Corto Plazo	24,952,873	607,920	c1) Porción a Corto Plazo de la Deuda Pública	0	0
c. Derechos a Recibir Bienes o Servicios (c=c1+c2+c3+c4+c5)	114,685,098	28,115,702	c2) Porción a Corto Plazo de Arrendamiento Financiero	0	0
c1) Anticipo a Proveedores por Adquisición de Bienes y Prestación de Servicios a Corto Plazo	138,677	493	d. Títulos y Valores a Corto Plazo	0	0
c2) Anticipo a Proveedores por Adquisición de Bienes Inmuebles y Muebles a Corto Plazo	0	0	e. Pasivos Diferidos a Corto Plazo (e=e1+e2+e3)	0	0
c3) Anticipo a Proveedores por Adquisición de Bienes Intangibles a Corto Plazo	0	0	e1) Ingresos Cobrados por Adelantado a Corto Plazo	0	0
c4) Anticipo a Contratistas por Obras Públicas a Corto Plazo	114,546,421	28,115,209	e2) Intereses Cobrados por Adelantado a Corto Plazo	0	0
c5) Otros Derechos a Recibir Bienes o Servicios a Corto Plazo	0	0	e3) Otros Pasivos Diferidos a Corto Plazo	0	0
d. Inventarios (d=d1+d2+d3+d4+d5)	0	0	f. Fondos y Bienes de Terceros en Garantía y/o Administración a Corto Plazo (f=f1+f2+f3+f4+f5+f6)	0	0
d1) Inventario de Mercancías para Venta	0	0	f1) Fondos en Garantía a Corto Plazo	0	0
d2) Inventario de Mercancías Terminadas	0	0	f2) Fondos en Administración a Corto Plazo	0	0
d3) Inventario de Mercancías en Proceso de Elaboración	0	0	f3) Fondos Contingentes a Corto Plazo	0	0

Sistema Estatal de Evaluación
Estado de Situación Financiera - Detallado - LDF
Junta de Caminos del Estado de Sonora
Al 31 de Diciembre de 2015 y al 31 de Diciembre de 2016 (b)

CPCA-I-01-A

(PESOS)

CUENTA PÚBLICA 2016

Concepto (c)	2016	31 de diciembre de 2015	Concepto (c)	2016	31 de diciembre de 2015
d4) Inventario de Materias Primas, Materiales y Suministros para Producción	0	0	f4) Fondos de Fideicomisos, Mandatos y Contratos Análogos a Corto Plazo	0	0
d5) Bienes en Tránsito	0	0	f5) Otros Fondos de Terceros en Garantía y/o Administración a Corto Plazo	0	0
e. Almacenes	664,660	1,764,769	f6) Valores y Bienes en Garantía a Corto Plazo	0	0
f. Estimación por Pérdida o Deterioro de Activos Circulantes (f=f1+f2)	0	0	g. Provisiones a Corto Plazo (g=g1+g2+g3)	0	0
f1) Estimaciones para Cuentas Incobrables por Derechos a Recibir Efectivo o Equivalentes	0	0	g1) Provisión para Demandas y Juicios a Corto Plazo	0	0
f2) Estimación por Deterioro de Inventarios	0	0	g2) Provisión para Contingencias a Corto Plazo	0	0
g. Otros Activos Circulantes (g=g1+g2+g3+g4)	0	0	g3) Otras Provisiones a Corto Plazo	0	0
g1) Valores en Garantía	0	0	h. Otros Pasivos a Corto Plazo (h=h1+h2+h3)	24,896,842	715,278
g2) Bienes en Garantía (excluye depósitos de fondos)	0	0	h1) Ingresos por Clasificar	0	0
g3) Bienes Derivados de Embargos, Decomisos, Aseguramientos y Dación en Pago	0	0	h2) Recaudación por Participar	0	0
g4) Adquisición con Fondos de Terceros	0	0	h3) Otros Pasivos Circulantes	24,896,842	715,278
IA. Total de Activos Circulantes (IA = a + b + c + d + e + f + g)	373,430,845	113,593,187	IIA. Total de Pasivos Circulantes (IIA = a + b + c + d + e + f + g + h)	81,532,286	16,201,103
Activo No Circulante			Pasivo No Circulante		
a. Inversiones Financieras a Largo Plazo	0	0	a. Cuentas por Pagar a Largo Plazo	0	0
b. Derechos a Recibir Efectivo o Equivalentes a Largo Plazo	0	0	b. Documentos por Pagar a Largo Plazo	0	0
c. Bienes Inmuebles, Infraestructura y Construcciones en Proceso	551,837,579	34,002,921	c. Deuda Pública a Largo Plazo	0	0
d. Bienes Muebles	40,908,905	38,473,226	d. Pasivos Diferidos a Largo Plazo	0	0
e. Activos Intangibles	99,325	58,637	e. Fondos y Bienes de Terceros en Garantía y/o en Administración a Largo Plazo	0	0
f. Depreciación, Deterioro y Amortización Acumulada de Bienes	-1,247,215	-644,483	f. Provisiones a Largo Plazo	0	0
g. Activos Diferidos	0	0	IIIB. Total de Pasivos No Circulantes (IIIB=a + b + c + d + e + f)	0	0
h. Estimación por Pérdida o Deterioro de Activos no Circulantes	0	0			
i. Otros Activos no Circulantes	0	0			
IB. Total de Activos No Circulantes (IB = a + b + c + d + e + f + g + h + i)	591,598,594	71,890,301	II. Total del Pasivo (II = IIA + IIIB)	81,532,286	16,201,103
			HACIENDA PÚBLICA/PATRIMONIO		
I. Total del Activo (I = IA + IB)	965,029,439	185,483,488	IIIA. Hacienda Pública/Patrimonio Contribuido (IIIA =a +b+c)	59,484,881	59,971,920
			a. Aportaciones	59,484,881	59,971,920
			b. Donaciones de Capital		
			c. Actualización de la Hacienda Pública/Patrimonio		

Sistema Estatal de Evaluación
Estado de Situación Financiera - Detallado - LDF
Junta de Caminos del Estado de Sonora
Al 31 de Diciembre de 2015 y al 31 de Diciembre de 2016 (b)

CPCA-I-01-A

(PESOS)

CUENTA PÚBLICA 2016

Concepto (c)	2016	31 de diciembre de 2015	Concepto (c)	2016	31 de diciembre de 2015
			IIIB. Hacienda Pública/Patrimonio Generado (IIIB = a + b + c + d + e)	824,012,273	109,310,466
			a. Resultados del Ejercicio (Ahorro/ Desahorro)	719,643,235	113,068,690
			b. Resultados de Ejercicios Anteriores	104,369,038	-3,758,224
			c. Revalúos	0	0
			d. Reservas	0	0
			e. Rectificaciones de Resultados de Ejercicios Anteriores	0	0
			IIIC. Exceso o Insuficiencia en la Actualización de la Hacienda Pública/Patrimonio (IIIC=a+b)	0	0
			a. Resultado por Posición Monetaria	0	0
			b. Resultado por Tenencia de Activos no Monetarios	0	0
			III. Total Hacienda Pública/Patrimonio (III = IIIA + IIIB + IIIC)	883,497,154	169,282,386
			IV. Total del Pasivo y Hacienda Pública/Patrimonio (IV =II+III)	965,029,439	185,483,488

LIC. GERARDO FELIX HERNANDEZ
DIRECTOR DE ADMINISTRACION

ING. ALFREDO MARTINEZ OLIVAS
DIRECTOR GENERAL

**Sistema Estatal de Evaluación
Estado de Actividades
Junta de Caminos del Estado de Sonora
Del 01 de Enero al 31 de Diciembre de 2016
(PESOS)**

**CPCA-I-02
CUENTA PÚBLICA 2016**

INGRESOS Y OTROS BENEFICIOS	2016 (Enero-Diciembre)	2015 (Enero-Diciembre)
Ingresos de la Gestión:	1,421,672	1,003,432
Impuestos		
Cuotas y Aportaciones de Seguridad Social		
Contribuciones de Mejoras		
Derechos		
Productos de Tipo Corriente ¹		
Aprovechamientos de Tipo Corriente		
Ingresos por Venta de Bienes y Servicios	1,421,672	1,003,432
Ingresos no Comprend. en la Ley de Ingresos Caus. en Ejerc. Fiscales Anter. Pend. de Liquidac. o Pago		
Participaciones, Aportaciones, Transferencias, Asignaciones, Subsidios y Otras Ayudas	1,176,369,476	443,604,870
Participaciones y Aportaciones	891,679,179	326,857,211
Transferencia, Asignaciones, Subsidios y Otras Ayudas	284,690,297	116,747,659
Otros Ingresos y Beneficios	8,117,064	1,324,283
Ingresos Financieros	8,035,246	504,277
Incremento por Variación de Inventarios	0	0
Disminución del Exceso de Estimaciones por Pérdida o Deterioro u Obsolescencia		6
Disminución del Exceso de Provisiones		
Otros Ingresos y Beneficios Varios	81,818	820,000
Total de Ingresos y Otros Beneficios	1,185,908,211	445,932,584
GASTOS Y OTRAS PÉRDIDAS		
Gastos de Funcionamiento	140,319,674	112,850,016
Servicios Personales	122,268,135	109,926,530
Materiales y Suministros	1,189,431	329,810
Servicios Generales	16,862,109	2,593,676
Transferencia, Asignaciones, Subsidios y Otras Ayudas	0	0
Transferencias Internas y Asignaciones al Sector Público		
Transferencias al Resto del Sector Público		
Subsidios y Subvenciones		
Ayudas Sociales		
Pensiones y Jubilaciones		
Transferencias a Fideicomisos, Mandatos y Contratos Análogos		
Transferencias a la Seguridad Social		
Donativos	0	0
Transferencias al Exterior		
Participaciones y Aportaciones	15,742,957	1,925,286
Participaciones		
Aportaciones	15,742,957	1,925,286
Convenios		
Intereses, Comisiones y Otros Gastos de la Deuda Pública	0	0
Intereses de la Deuda Pública		
Comisiones de la Deuda Pública		
Gastos de la Deuda Pública		
Costo por Coberturas		
Apoyos Financieros		
Otros Gastos y Pérdidas Extraordinarias	585,368	174,174
Estimaciones, Depreciaciones, Deterioros, Obsolescencia y Amortizaciones	560,644	144,942
Provisiones		
Disminución de Inventarios	588	
Aumento por Insuficiencia de Estimaciones por Pérdida o Deterioro y Obsolescencia		
Aumento por Insuficiencia de Provisiones		
Otros Gastos	24,135	29,232
Inversión Pública	309,616,977	217,914,419
Inversión Pública no Capitalizable	309,616,977	217,914,419
Total de Gastos y Otras Pérdidas	466,264,976	332,863,894
Resultados del Ejercicio (Ahorro/Desahorro)	719,643,235	113,068,690

¹ No se incluyen: Utilidades e Intereses. Por regla de presentación se revelan como Ingresos Financieros.

"Bajo protesta de decir verdad declaramos que los Estados Financieros y sus Notas son razonablemente correctos y son responsabilidad del emisor"

LIC. GERARDO FELIX HERNANDEZ
DIRECTOR DE ADMINISTRACION

ING. ALFREDO MARTINEZ OLIVAS
DIRECTOR GENERAL

Sistema Estatal de Evaluación
Estado de Variación en la Hacienda Pública
Junta de Caminos del Estado de Sonora
Del 01 de Enero al 31 de Diciembre de 2016
(PESOS)

CPCA-I-03

CUENTA PÚBLICA 2016

Concepto	Hacienda Pública / Patrimonio Contribuido	Hacienda Pública / Patrimonio Generado de Ejercicio Anteriores	Hacienda Pública / Patrimonio Generado del Ejercicio	Ajustes por Cambios de Valor	Total
Rectificaciones de Resultados de Ejercicios Anteriores	0	0	0	0	0
Patrimonio Neto Inicial Ajustado del Ejercicio	59,971,919			0	59,971,919
Aportaciones	42,178,916				42,178,916
Donaciones de Capital	649,430				649,430
Actualización de la Hacienda Pública/Patrimonio	17,143,573				17,143,573
Variaciones de la Hacienda Pública / Patrimonio Neto del Ejercicio	0	-3,758,224	113,068,690	0	109,310,466
Resultados del Ejercicio (Ahorro/Desahorro)			113,068,690	0	113,068,690
Resultados de Ejercicios Anteriores		-3,758,224		0	-3,758,224
Revalúos		0			
Reservas					
Hacienda Pública / Patrimonio Neto Final al 31 de Diciembre de 2015	59,971,919	-3,758,224	113,068,690	0	169,282,385
Cambios en la Hacienda Pública / Patrimonio Neto del Ejercicio 2016	-487,038	0	0	0	-487,038
Aportaciones	-487,038			0	-487,038
Donaciones de Capital					
Actualización de la Hacienda Pública/Patrimonio					
Variaciones de la Hacienda Pública / Patrimonio Neto del Ejercicio	0	108,127,262	719,643,235	0	827,770,497
Resultados del Ejercicio (Ahorro/Desahorro)			719,643,235	0	719,643,235
Resultados de Ejercicios Anteriores		108,127,262		0	108,127,262
Revalúos					
Reservas					
Saldo Neto en la Hacienda Pública / Patrimonio al 31 de Diciembre de 2016	59,484,881	104,369,038	719,643,235	0	883,497,154

"Bajo protesta de decir verdad declaramos que los Estados Financieros y sus Notas son razonablemente correctos y son responsabilidad del emisor"

104,369,038

0

LIC. GERARDO FELIX HERNANDEZ
DIRECTOR DE ADMINISTRACION

ING. ALFREDO MARTINEZ OLIVAS
DIRECTOR GENERAL

Sistema Estatal de Evaluación
Estado de Cambios en la Situación Financiera
Junta de Caminos del Estado de Sonora
Del 01 de Enero al 31 de Diciembre de 2016
(PESOS)

CPCA-I-04

CUENTA PÚBLICA 2016

	<u>Origen</u>	<u>Aplicación</u>
Activo	1,794,808	781,340,760
Activo Circulante	1,100,109	260,937,768
Efectivo y Equivalentes		148,880,879
Derechos a Recibir Efectivo o Equivalentes		25,487,492
Derechos a Recibir Bienes o Servicios		86,569,396
Inventario		
Almacenes	1,100,109	
Estimación por Pérdida o Deterioro de Activos Circulantes		
Otros Activos Circulantes		
Activo No Circulante	694,699	520,402,993
Inversiones Financieras a Largo Plazo		
Derechos a Recibir Efectivo o Equivalentes a Largo Plazo		
Bienes Inmuebles, Infraestructura y Construcciones en Proceso		517,834,658
Bienes Muebles		2,527,646
Activos Intangibles		40,688
Depreciación, Deterioro y Amortización Acumulada de Bienes	602,732	
Activos Diferidos		
Estimación por Pérdida o Deterioro de Activos no Circulantes		
Otros Activos no Circulantes	91,967	
Pasivo	65,331,183	0
Pasivo Circulante	65,331,183	0
Cuentas por Pagar a Corto Plazo	65,331,183	
Documentos por Pagar a Corto Plazo		
Porción a Corto Plazo de la Deuda Pública a Largo Plazo		
Títulos y Valores a Corto Plazo		
Pasivos Diferidos a Corto Plazo		
Fondos y Bienes de Terceros en Garantía y/o Administración a Corto Plazo		
Provisiones a Corto Plazo		
Otros Pasivos a Corto Plazo		
Pasivo No Circulante		
Cuentas por Pagar a Largo Plazo		
Documentos por Pagar a Largo Plazo		
Deuda Pública a Largo Plazo		
Pasivos Diferidos a Largo Plazo		
Fondos y Bienes de Terceros en Garantía y/o en Administración a Largo Plazo		
Provisiones a Largo Plazo		
HACIENDA PUBLICA/PATRIMONIO	719,643,235	5,428,467
Hacienda Pública/Patrimonio Contribuido		487,039
Aportaciones		487,039
Donaciones de Capital		
Actualización de la Hacienda Pública/Patrimonio		
Hacienda Pública/Patrimonio Generado	719,643,235	4,941,428
Resultados del Ejercicio (Ahorro/ Desahorro)	719,643,235	
Resultados de Ejercicios Anteriores		4,941,428
Revalúos		
Reservas		
Rectificaciones de Resultados de Ejercicios Anteriores		
SUMATORIA	786,769,226	786,769,226
Excesos o Insuficiencia en la Actualización de la Hacienda Pública/Patrimonio		
Resultado por Posición Monetaria		
Resultado por Tenencia de Activos no Monetarios		

"Bajo protesta de decir verdad declaramos que los Estados Financieros y sus Notas son razonablemente correctos y son responsabilidad del emisor"

LIC. GERARDO FELIX HERNANDEZ
DIRECTOR DE ADMINISTRACION

ING. ALFREDO MARTINEZ OLIVAS
DIRECTOR GENERAL

Sistema Estatal de Evaluación
Estado de Flujos de Efectivo
Junta de Caminos del Estado de Sonora
Al 31 de Diciembre de 2016
(PESOS)

CPCA-I-05

CUENTA PÚBLICA 2016

<u>Flujos de Efectivo de las Actividades de Operación</u>	<u>2016</u> (Enero-Diciembre)	<u>2015</u> (Enero-Diciembre)
Origen	288,818,541	118,255,374
Impuestos		
Cuotas y Aportaciones de Seguridad Social		
Contribuciones de mejoras		
Derechos		
Productos de Tipo Corriente		
Aprovechamientos de Tipo Corriente		
Ingresos por Venta de Bienes y Servicios	1,421,672	1,003,432
Ingresos no Comprendidos en las Fracciones de la Ley de Ingresos Causados en Ejercicios Fiscales Anteriores Pendientes de Liquidación o Pago		
Participaciones y Aportaciones		
Transferencias, Asignaciones y Subsidios y Otras Ayudas	279,361,624	116,747,659
Otros Orígenes de Operación	8,035,246	504,283
Aplicación	140,344,397	112,879,248
Servicios Personales	122,268,135	109,926,530
Materiales y Suministros	1,189,431	329,810
Servicios Generales	16,862,109	2,593,676
Transferencias Internas y Asignaciones al Sector Público		
Transferencias al resto del Sector Público		
Subsidios y Subvenciones		
Ayudas Sociales		
Pensiones y Jubilaciones		
Transferencias a Fideicomisos, Mandatos y Contratos		
Transferencias a la Seguridad Social		
Donativos		
Transferencias al Exterior		
Participaciones		
Aportaciones		
Convenios		
Otras Aplicaciones de Operación	24,723	29,232
Flujos Netos de Efectivo por Actividades de Operación	148,474,144	5,376,125
Flujos de Efectivo de las Actividades Inversión		
Origen	891,760,997	327,677,211
Bienes Inmuebles, Infraestructura y Construcciones en Proceso	763,838,148	0
Bienes Muebles	81,818	0
Otros Orígenes de Inversión	127,841,031	327,677,211
Aplicación	837,865,920	230,316,220
Bienes Inmuebles, Infraestructura y Construcciones en Proceso	517,834,658	10,476,515
Bienes Muebles	3,029,984	906,772
Otras Aplicaciones de Inversión	317,001,278	218,932,933
Flujos Netos de Efectivo por Actividades de Inversión	53,895,077	97,360,991

**Sistema Estatal de Evaluación
Estado de Flujos de Efectivo
Junta de Caminos del Estado de Sonora
Al 31 de Diciembre de 2016
(PESOS)**

CPCA-I-05

CUENTA PÚBLICA 2016

	<u>2016</u> (Enero-Diciembre)	<u>2015</u> (Enero-Diciembre)
Flujo de Efectivo de las Actividades de Financiamiento		
Origen		
Endeudamiento Neto	455,177,681	173,016,191
Interno	455,177,681	173,016,191
Externo		
Otros Orígenes de Financiamiento		
Aplicación	508,666,022	200,430,746
Servicios de la Deuda		
Interno	500,803,276	198,263,558
Externo		
Otras Aplicaciones de Financiamiento	7,862,745	2,167,187
Flujos netos de Efectivo por Actividades de Financiamiento	-53,488,341	-27,414,554
Incremento/Disminución Neta en el efectivo y Equivalentes al Efectivo	148,880,880	75,322,563
Efectivo y Equivalentes al Efectivo al Inicio del Periodo	83,085,621	7,763,058
Efectivo y Equivalentes al Efectivo al Final del Periodo	231,966,501	83,085,621

"Bajo protesta de decir verdad declaramos que los Estados Financieros y sus Notas son razonablemente correctos y son responsabilidad del emisor"

LIC. GERARDO FELIX HERNANDEZ
DIRECTOR DE ADMINISTRACION

ING. ALFREDO MARTINEZ OLIVAS
DIRECTOR GENERAL

Sistema Estatal de Evaluación
Estado Analítico del Activo
Junta de Caminos del Estado de Sonora
Del 01 de Enero al 31 de Diciembre de 2016
(PESOS)

CPCA-I-06

CUENTA PUBLICA 2016

Concepto	Saldo Inicial 1	Cargos del Periodo 2	Abonos del Periodo 3	Saldo Final 4 (1+2-3)	Variación del Periodo (4-1)
ACTIVO	185,483,488	3,792,325,468	3,012,779,516	965,029,439	779,545,952
Activo Circulante	113,593,187	3,026,529,063	2,766,691,405	373,430,845	259,837,658
Efectivo y Equivalentes	83,085,621	2,671,634,031	2,522,753,152	231,966,501	148,880,879
Derechos a Recibir Efectivo o Equivalentes	627,095	31,434,294	5,946,802	26,114,587	25,487,492
Derechos a Recibir Bienes o Servicios	28,115,702	307,454,460	220,885,065	114,685,098	86,569,396
Inventarios	0			0	0
Almacenes	1,764,769	16,006,278	17,106,387	664,660	-1,100,109
Estimación por Pérdida o Deterioro de Activos Circulantes	0				0
Otros Activos Circulantes	0				0
Activo No Circulante	71,890,301	765,796,405	246,088,112	591,598,594	519,708,293
Inversiones Financieras a Largo Plazo					0
Derechos a Recibir Efectivo o Equivalentes a Largo Plazo					0
Bienes Inmuebles, Infraestructura y Construcciones en Proceso	34,002,921	762,766,422	244,931,763	551,837,579	517,834,658
Bienes Muebles	37,561,259	2,989,295	461,649	40,088,905	2,527,646
Activos Intangibles	58,637	40,688	0	99,325	40,688
Depreciación, Deterioro y Amortización Acumulada de Bienes	-644,483	0	602,732	-1,247,215	-602,732
Activos Diferidos				0	0
Estimación por Pérdida o Deterioro de Activos no Circulantes				0	0
Otros Activos no Circulantes	911,967	0	91,967	820,000	-91,967

"Bajo protesta de decir verdad declaramos que los Estados Financieros y sus Notas son razonablemente correctos y son responsabilidad del emisor"

LIC. GERARDO FELIX HERNANDEZ
DIRECTOR DE ADMINISTRACION

ING. ALFREDO MARTINEZ OLIVAS
DIRECTOR GENERAL

Sistema Estatal de Evaluación
Estado Analítico de la Deuda y Otros Pasivos
Junta de Caminos del Estado de Sonora
Del 01 de Enero al 31 de Diciembre de 2016

CPCA-I-07

(PESOS)

CUENTA PUBLICA 2016

DENOMINACIÓN DE LAS DEUDAS	MONEDA DE CONTRATACIÓN	INSTITUCIÓN O PAÍS ACREEDOR	SALDO INICIAL DEL PERIODO	SALDO FINAL DEL PERIODO
DEUDA PÚBLICA				
Corto Plazo				
Deuda Interna			0.00	0.00
Instituciones de Crédito			0.00	0.00
Títulos y Valores				
Arrendamientos Financieros				
Deuda Externa			0.00	0.00
Organismos Financieros Internacionales				
Deuda Bilateral				
Títulos y Valores				
Arrendamientos Financieros				
<i>Subtotal Corto Plazo</i>			0.00	0.00
Largo Plazo				
Deuda Interna			0.00	0.00
Instituciones de Crédito				
Títulos y Valores				
Arrendamientos Financieros				
Deuda Externa			0.00	0.00
Organismos Financieros Internacionales				
Deuda Bilateral				
Títulos y Valores				
Arrendamientos Financieros				
<i>Subtotal Lago Plazo</i>			0.00	0.00
Otros Pasivos			16,201,102.85	81,532,286.00
Total Deuda y Otros Pasivos			16,201,102.85	81,532,286.00

Bajo protesta de decir verdad declaramos que los Estados Financieros y sus Notas, son razonablemente correctos y son responsabilidad del emisor

LIC. GERARDO FELIX HERNANDEZ
DIRECTOR DE ADMINISTRACION

ING. ALFREDO MARTINEZ OLIVAS
DIRECTOR GENERAL

Sistema Estatal de Evaluación
Informe Analítico de la Deuda Pública y Otros Pasivos - LDF
Junta de Caminos del Estado de Sonora
Del 01 de Enero al 31 de Diciembre de 2016 (b)

CPCA-I-07-A

(PESOS)

CUENTA PUBLICA 2016

Denominación de la Deuda Pública y Otros Pasivos (c)	Saldo al 31 de diciembre de 2015(d)	Disposiciones del Periodo (e)	Amortizaciones del Periodo (f)	Revaluaciones, Reclasificaciones y Otros Ajustes (g)	Saldo Final del Periodo (h) h=d+e-f+g	Pago de Intereses del Periodo (i)	Pago de Comisiones y demás costos asociados durante el Periodo (j)
1. Deuda Pública (1=A+B)	-	-	-	-	-	-	-
A. Corto Plazo (A=a1+a2+a3)	-	-	-	-	-	-	-
a1) Instituciones de Crédito	-	-	-	-	-	-	-
a2) Títulos y Valores	-	-	-	-	-	-	-
a3) Arrendamientos Financieros	-	-	-	-	-	-	-
B. Largo Plazo (B=b1+b2+b3)	-	-	-	-	-	-	-
b1) Instituciones de Crédito	-	-	-	-	-	-	-
b2) Títulos y Valores	-	-	-	-	-	-	-
b3) Arrendamientos Financieros	-	-	-	-	-	-	-
2. Otros Pasivos	16,201,103	-	-	-	81,532,286	-	-
3. Total de la Deuda Pública y Otros Pasivos (3=1+2)	16,201,103	-	-	-	81,532,286	-	-
4. Deuda Contingente 1 (informativo)	-	-	-	-	-	-	-
A. Deuda Contingente 1	-	-	-	-	-	-	-
B. Deuda Contingente 2	-	-	-	-	-	-	-
C. Deuda Contingente XX	-	-	-	-	-	-	-
5. Valor de Instrumentos Bono Cupón Cero 2 (Informativo)	-	-	-	-	-	-	-
A. Instrumento Bono Cupón Cero 1	-	-	-	-	-	-	-
B. Instrumento Bono Cupón Cero 2	-	-	-	-	-	-	-
C. Instrumento Bono Cupón Cero XX	-	-	-	-	-	-	-

1 Se refiere a cualquier Financiamiento sin fuente o garantía de pago definida, que sea asumida de manera solidaria o subsidiaria por las Entidades Federativas con sus Municipios, organismos descentralizados y empresas de participación estatal mayoritaria y fideicomisos, locales o municipales, y por los Municipios con sus respectivos organismos descentralizados y empresas de participación municipal mayoritaria.

2 Se refiere al valor del Bono Cupón Cero que respalda el pago de los créditos asociados al mismo (Activo).

Sistema Estatal de Evaluación
Informe Analítico de la Deuda Pública y Otros Pasivos - LDF
Junta de Caminos del Estado de Sonora
Del 01 de Enero al 31 de Diciembre de 2016 (b)

CPCA-I-07-A

(PESOS)

CUENTA PUBLICA 2016

Denominación de la Deuda Pública y Otros Pasivos (c)	Saldo al 31 de diciembre de 2015(d)	Disposiciones del Periodo (e)	Amortizaciones del Periodo (f)	Revaluaciones, Reclasificaciones y Otros Ajustes (g)	Saldo Final del Periodo (h) h=d+e-f+g	Pago de Intereses del Periodo (i)	Pago de Comisiones y demás costos asociados durante el Periodo (j)
Obligaciones a Corto Plazo (k)	Monto Contratado (l)	Plazo Pactado (m)	Tasa de Interés (n)	Comisiones y Costos Relacionados (o)	Tasa Efectiva (p)		
6. Obligaciones a Corto Plazo (Informativo)							
A. Crédito 1							
B. Crédito 2							
C. Crédito XX							

Bajo protesta de decir verdad declaramos que los Estados Financieros y sus Notas, son razonablemente correctos y son responsabilidad del emisor

LIC. GERARDO FELIX HERNANDEZ
DIRECTOR DE ADMINISTRACION

ING. ALFREDO MARTINEZ OLIVAS
DIRECTOR GENERAL

Sistema Estatal de Evaluación
Informe Analítico de Obligaciones Diferentes de Financiamientos – LDF

CPCA-I-07-B

Entidad
Del 01 de Enero al 31 de Diciembre de 2016 (b)
(PESOS)

CUENTA PUBLICA 2016

Denominación de las Obligaciones Diferentes de Financiamiento (c)	Fecha del Contrato (d)	Fecha de inicio de operación del proyecto (e)	Fecha de vencimiento (f)	Monto de la inversión pactado (g)	Plazo pactado (h)	Monto promedio mensual del pago de la contraprestación (i)	Monto promedio mensual del pago de la contraprestación correspondiente al pago de inversión (j)	Monto pagado de la inversión al 31 de Diciembre de 2016 (k)	Monto pagado de la inversión actualizado al 31 de Diciembre de 2016 (l)	Saldo pendiente por pagar de la inversión al 31 de Diciembre de 2016 (m = g - l)
A. Asociaciones Público Privadas (APP's) (A=a+b+c+d)										
a) APP 1										
b) APP 2										
c) APP 3										
d) APP XX										
B. Otros Instrumentos (B=a+b+c+d)				1,100,740,089.19		202,814,340.42	151,233,200.01	789,844,207.84	789,844,207.84	310,895,881.35
SIDUR-JCES-ED-MODER-16-001	1/11/16	1/11/16	15/11/16	464,563.18	1	464,563.18	-	-	-	464,563.18
SIDUR-JCES-NC-REC-16-34	16/06/16	16/06/16	15/03/17	127,093,868.77	9	14,121,540.97	6,593,463.00	59,341,166.97	59,341,166.97	67,752,701.80
SIDUR-JCES-NC-SUP-16-026	12/09/16	12/09/16	12/03/17	715,000.00	6	119,166.67	71,280.86	427,685.18	427,685.18	287,314.82
SIDUR-JCES-SUP-16-027	3/10/16	3/10/16	31/03/17	715,000.00	6	119,166.67	-	-	-	715,000.00
SIDUR-JCES-NC-REC-16-037	20/10/16	20/10/16	16/06/17	45,674,028.28	8	5,709,253.54	1,712,776.06	13,702,208.48	13,702,208.48	31,971,819.80
SIDUR-JCES-NC-SUP-16-028	14/11/16	14/11/16	11/07/17	696,000.00	8	87,000.00	26,100.00	208,800.00	208,800.00	487,200.00
SIDUR-JCES-NC-SUP-16-029	26/12/16	26/12/16	22/08/17	432,165.10	8	54,020.64	-	-	-	432,165.10
SIDUR-JCES-NC-REC-16-038	20/10/16	20/10/16	16/06/17	39,934,761.82	8	4,991,845.23	1,497,553.57	11,980,428.54	11,980,428.54	27,954,333.28
SIDUR-JCES-NC-SUP-16-029	26/12/16	26/12/16	22/08/17	696,000.00	8	87,000.00	-	-	-	696,000.00
SIDUR-JCES-NC-SUP-16-031	26/12/16	26/12/16	22/08/17	400,000.00	8	50,000.00	-	-	-	400,000.00
SIDUR-JCES-ED-REC-16-002	1/06/16	1/06/16	30/04/17	8,526,443.44	10	852,644.34	316,137.49	3,161,374.91	3,161,374.91	5,365,068.53
SIDUR-JCES-ED-REC-16-002-CA-01	31/12/16	31/12/16	30/04/17	694,368.56	4	173,592.14	-	-	-	694,368.56
SIDUR-JCES-ED-REC-16-006	1/06/16	1/06/16	29/11/16	8,541,947.44	5	1,708,389.49	1,708,389.49	8,541,947.44	8,541,947.44	-
SIDUR-JCES-ED-REC-16-006-CA-01	1/11/16	1/11/16	29/11/16	397,934.45	1	397,934.45	-	-	-	397,934.45
SIDUR-JCES-ED-REC-16-008	1/06/16	1/06/16	31/12/16	5,478,458.82	6	913,076.47	621,089.13	3,726,534.79	3,726,534.79	1,751,924.03
SIDUR-JCES-ED-REC-16-008-CA-01	31/12/16	31/12/16	31/03/16	910,970.18	3	303,656.73	-	-	-	910,970.18
SIDUR-JCES-ED-REC-16-007	1/06/16	1/06/16	31/12/16	5,500,896.02	6	916,816.00	916,816.00	5,500,896.02	5,500,896.02	-
SIDUR-JCES-ED-REC-16-003	20/04/16	20/04/16	31/12/16	3,813,618.24	8	476,702.28	367,431.05	2,939,448.36	2,939,448.36	874,169.88
SIDUR-JCES-ED-REC-16-004	1/06/16	1/06/16	31/12/16	2,863,879.15	6	477,313.19	411,992.51	2,471,955.06	2,471,955.06	391,924.09
SIDUR-JCES-ED-REC-16-035	1/06/16	1/06/16	31/12/16	401,793.00	7	57,399.00	57,399.00	401,793.00	401,793.00	-
SIDUR-JCES-NC-REC-16-029	31/05/16	31/05/16	26/11/16	31,898,427.34	6	5,316,404.56	5,281,571.07	31,689,426.40	31,689,426.40	209,000.94
SIDUR-JCES-NC-REC-16-032	1/06/16	1/06/16	27/12/16	33,899,751.06	6	5,649,958.51	2,632,826.92	15,796,961.49	15,796,961.49	18,102,789.57
SIDUR-JCES-NC-REC-16-032-CA-01	31/12/16	3/02/17	31/03/17	3,791,686.19	2	1,895,843.10	-	-	-	3,791,686.19
SIDUR-JCES-NC-REC-16-018	23/05/16	23/05/16	19/10/16	24,947,783.12	5	4,989,556.62	4,272,187.44	21,360,937.19	21,360,937.19	3,586,845.93

Sistema Estatal de Evaluación
Informe Analítico de Obligaciones Diferentes de Financiamientos – LDF

CPCA-I-07-B

Entidad

Del 01 de Enero al 31 de Diciembre de 2016 (b)

(PESOS)

CUENTA PUBLICA 2016

Denominación de las Obligaciones Diferentes de Financiamiento (c)	Fecha del Contrato (d)	Fecha de inicio de operación del proyecto (e)	Fecha de vencimiento (f)	Monto de la inversión pactado (g)	Plazo pactado (h)	Monto promedio mensual del pago de la contraprestación (i)	Monto promedio mensual del pago de la contraprestación correspondiente al pago de inversión (j)	Monto pagado de la inversión al 31 de Diciembre de 2016 (k)	Monto pagado de la inversión actualizado al 31 de Diciembre de 2016 (l)	Saldo pendiente por pagar de la inversión al 31 de Diciembre de 2016 (m = g - l)
SIDUR-JCES-NC-REC-16-033	1/06/16	1/06/16	27/11/16	33,399,965.75	6	5,566,660.96	3,384,069.58	20,304,417.48	20,304,417.48	13,095,548.27
SIDUR-JCES-NC-REC-16-031	1/06/16	1/06/16	27/12/16	39,206,032.32	6	6,534,338.72	4,778,660.86	28,671,965.17	28,671,965.17	10,534,067.15
SIDUR-JCES-NC-REC-16-027	31/05/16	31/05/16	26/11/16	27,899,673.58	6	4,649,945.60	3,918,482.95	23,510,897.69	23,510,897.69	4,388,775.89
SIDUR-JCES-NC-REC-16-028	31/05/16	31/05/16	26/11/16	35,493,602.69	6	5,915,600.45	4,659,036.11	27,954,216.68	27,954,216.68	7,539,386.01
SIDUR-JCES-NC-REC-16-028-CA-01	30/11/16	30/11/16	31/03/17	3,301,461.94	3	1,100,487.31	-	-	-	3,301,461.94
SIDUR-JCES-NC-REC-16-010	23/05/16	23/05/16	21/07/16	9,974,356.30	2	4,987,178.15	4,987,178.15	9,974,356.30	9,974,356.30	-
SIDUR-JCES-NC-REC-16-025	31/05/16	31/05/16	26/12/16	33,968,704.04	6	5,661,450.67	3,991,863.92	23,951,183.51	23,951,183.51	10,017,520.53
SIDUR-JCES-NC-REC-022	31/05/16	31/05/16	26/11/16	35,899,085.06	5	7,179,817.01	5,724,464.39	28,622,321.97	28,622,321.97	7,276,763.09
SIDUR-JCES-REC-16-026	31/05/16	31/05/16	27/10/16	27,795,185.43	5	5,559,037.09	5,323,375.99	26,616,879.94	26,616,879.94	1,178,305.49
SIDUR-JCES-NC-REC-16-014	23/05/16	23/05/16	20/12/16	19,857,709.34	6	3,309,618.22	2,732,589.45	16,395,536.68	16,395,536.68	3,462,172.66
SIDUR-JCES-NC-REC-16-020	31/05/16	31/05/16	26/11/16	29,295,907.68	6	4,882,651.28	3,852,603.07	23,115,618.41	23,115,618.41	6,180,289.27
SIDUR-JCES-NC-REC-16-017	23/05/16	23/05/16	19/09/16	22,657,787.16	5	4,531,557.43	2,833,513.54	14,167,567.71	14,167,567.71	8,490,219.45
SIDUR-JCES-NC-REC-16-019	23/05/16	23/05/16	19/10/16	23,599,414.44	6	3,933,235.74	3,449,400.57	20,696,403.43	20,696,403.43	2,903,011.01
SIDUR-JCES-NC-REC-16-019-CA-01	15/12/16	15/12/16	14/03/17	6,161,385.51	3	2,053,795.17	-	-	-	6,161,385.51
SIDUR-JCES-NC-REC-16-015	23/05/16	23/05/16	18/11/16	19,899,624.03	7	2,842,803.43	1,977,130.35	13,839,912.48	13,839,912.48	6,059,711.55
SIDUR-JCES-NC-REC-16-015-CA-01	31/12/16	1/01/17	28/02/17	1,784,316.16	2	892,158.08	-	-	-	1,784,316.16
SIDUR-JCES-NC-REC-16-015-CA-02	31/12/16	1/01/17	28/02/17	904,783.57	2	452,391.79	-	-	-	904,783.57
SIDUR-JCES-NC-REC-16-024	31/05/16	31/05/16	16/01/17	29,297,726.89	8	3,662,215.86	2,252,495.53	18,019,964.27	18,019,964.27	11,277,762.62
SIDUR-JCES-NC-REC-16-023	31/05/16	31/05/16	26/11/16	28,595,835.68	6	4,765,972.61	4,382,042.96	26,292,257.76	26,292,257.76	2,303,577.92
SIDUR-JCES-NC-REC-16-030	1/06/16	1/06/16	31/12/16	107,000,132.51	7	15,285,733.22	15,285,733.22	107,000,132.51	107,000,132.51	-
SIDUR-JCES-NC-REC-16-011	23/05/16	23/05/16	19/09/16	19,245,543.12	4	4,811,385.78	4,811,385.78	19,245,543.12	19,245,543.12	-
SIDUR-JCES-NC-REC-16-013	23/05/16	23/05/16	19/09/16	14,421,621.32	4	3,605,405.33	3,605,405.33	14,421,621.32	14,421,621.32	-
SIDUR-JCES-NC-REC-16-012	23/05/16	23/05/16	30/12/16	14,469,860.61	6	2,411,643.44	1,497,977.12	8,987,862.72	8,987,862.72	5,481,997.89
SIDUR-JCES-NC-REC-16-012-CA-01	31/12/16	31/12/16	16/02/17	150,107.07	2	100,071.38	-	-	-	150,107.07
SIDUR-JCES-NC-REC-16-021	31/05/16	31/05/16	26/11/16	26,499,977.91	6	4,416,662.99	4,416,662.99	26,499,977.91	26,499,977.91	-
SIDUR-JCES-NC-REC-16-016	23/05/16	23/05/16	19/09/16	18,553,926.59	4	4,638,481.65	3,174,538.63	12,698,154.52	12,698,154.52	5,855,772.07
SIDUR-JCES-ED-SUP-16-010	1/07/16	1/07/16	26/01/17	300,000.00	7	42,857.14	17,786.66	124,506.60	124,506.60	175,493.40
SIDUR-JCES-ED-SUP-16-011	1/07/16	1/07/16	26/01/17	335,000.00	7	47,857.14	13,425.07	93,975.48	93,975.48	241,024.52
SIDUR-JCES-ED-SUP-16-014	1/07/16	1/07/16	27/12/16	250,000.00	6	41,666.67	24,934.22	149,605.34	149,605.34	100,394.66
SIDUR-JCES-ED-SUP-16-021	1/07/16	1/07/16	26/01/17	300,000.00	7	42,857.14	11,986.67	83,906.67	83,906.67	216,093.33
SIDUR-JCES-ED-SUP-16-013	1/07/16	1/07/16	26/01/17	338,905.60	7	48,415.09	19,921.07	139,447.48	139,447.48	199,458.12
SIDUR-JCES-ED-SUP-16-015	1/07/16	1/07/16	26/01/17	300,000.00	7	42,857.14	17,786.67	124,506.68	124,506.68	175,493.32
SIDUR-JCES-ED-SUP-16-020	1/07/16	1/07/16	26/01/17	300,000.00	7	42,857.14	11,986.67	83,906.67	83,906.67	216,093.33

Sistema Estatal de Evaluación
Informe Analítico de Obligaciones Diferentes de Financiamientos – LDF

CPCA-I-07-B

Entidad
Del 01 de Enero al 31 de Diciembre de 2016 (b)
(PESOS)

CUENTA PUBLICA 2016

Denominación de las Obligaciones Diferentes de Financiamiento (c)	Fecha del Contrato (d)	Fecha de inicio de operación del proyecto (e)	Fecha de vencimiento (f)	Monto de la inversión pactado (g)	Plazo pactado (h)	Monto promedio mensual del pago de la contraprestación (i)	Monto promedio mensual del pago de la contraprestación correspondiente al pago de inversión (j)	Monto pagado de la inversión al 31 de Diciembre de 2016 (k)	Monto pagado de la inversión actualizado al 31 de Diciembre de 2016 (l)	Saldo pendiente por pagar de la inversión al 31 de Diciembre de 2016 (m = g - l)
SIDUR-JCES-ED-SUP-16-012	1/07/16	1/07/16	26/01/17	338,905.60	7	48,415.09	19,921.11	139,447.78	139,447.78	199,457.82
SIDUR-JCES-ED-SUP-16-016	1/07/16	1/07/16	26/01/17	300,000.00	7	42,857.14	17,786.67	124,506.68	124,506.68	175,493.32
SIDUR-JCES-ED-SUP-16-024	1/07/16	1/07/16	27/12/17	250,000.00	7	35,714.29	17,786.67	124,506.68	124,506.68	125,493.32
SIDUR-JCES-ED-SUP-16-008	1/07/16	1/07/16	27/11/16	200,000.00	5	40,000.00	20,657.92	103,289.60	103,289.60	96,710.40
SIDUR-JCES-ED-SUP-16-023	1/07/16	1/07/16	26/01/16	300,000.00	7	42,857.14	22,800.76	159,605.34	159,605.34	140,394.66
SIDUR-JCES-ED-SUP-16-019	1/07/16	1/07/16	27/11/16	200,000.00	5	40,000.00	15,822.40	79,112.00	79,112.00	120,888.00
SIDUR-JCES-ED-SUP-16-018	1/07/16	1/07/16	27/12/16	250,000.00	6	41,666.67	-	-	-	250,000.00
SIDUR-JCES-ED-SUP-16-005	1/07/16	1/07/16	26/01/17	300,000.00	7	42,857.14	18,160.76	127,125.34	127,125.34	172,874.66
SIDUR-JCES-ED-SUP-16-007	1/07/16	1/07/16	27/12/17	250,000.00	6	41,666.67	24,934.22	149,605.34	149,605.34	100,394.66
SIDUR-JCES-ED-SUP-16-006	1/07/16	1/07/16	26/01/17	300,000.00	7	42,857.14	22,800.76	159,605.34	159,605.34	140,394.66
SIDUR-JCES-ED-SUP-16-009	1/07/16	1/07/16	26/01/17	335,000.00	7	47,857.14	25,508.28	178,557.98	178,557.98	156,442.02
SIDUR-JCES-ED-SUP-16-017	1/07/16	1/07/16	27/11/16	200,000.00	5	40,000.00	15,822.40	79,112.00	79,112.00	120,888.00
SIDUR-JCES-ED-SUP-16-002	1/07/16	1/07/16	27/11/16	200,000.00	5	40,000.00	-	-	-	200,000.00
SIDUR-JCES-ED-SUP-16-001	1/07/16	1/07/16	27/11/16	200,000.00	5	40,000.00	-	-	-	200,000.00
SIDUR-JCES-ED-SUP-16-004	1/07/16	1/07/16	26/01/17	300,000.00	7	42,857.14	8,571.43	60,000.00	60,000.00	240,000.00
SIDUR-JCES-ED-SUP-16-003	1/07/16	1/07/16	27/11/16	200,000.00	5	40,000.00	8,000.00	40,000.00	40,000.00	160,000.00
SIDUR-JCES-ED-SUP-16-025	1/07/16	1/07/16	31/12/16	6,110,996.00	6	1,018,499.33	305,549.80	1,833,298.80	1,833,298.80	4,277,697.20
SIDUR-JCES-NC-CONST-16-001	20/10/16	20/10/16	16/02/17	8,755,254.70	4	2,188,813.68	656,644.10	2,626,576.41	2,626,576.41	6,128,678.29
SIDUR-JCES-NC-CONST-16-001-CA-01	30/12/16	30/12/16	31/03/17	139,035.11	3	46,345.04	-	-	-	139,035.11
SIDUR-JCES-NC-CONST-16-002	30/12/16	2/01/17	31/05/17	7,818,690.32	5	1,563,738.06	-	-	-	7,818,690.32
SIDUR-JCES-NC-CONST-16-002-CA-01	30/12/16	2/01/17	31/05/17	43,516.58	5	8,703.32	-	-	-	43,516.58
SIDUR-JCES-ED-PROY-16-024	1/04/16	1/04/16	31/08/16	312,736.00	5	62,547.20	62,547.20	312,736.00	312,736.00	-
SIDUR-JCES-ED-PROY-16-001	1/04/16	1/04/16	31/08/16	327,298.18	5	65,459.64	65,459.64	327,298.18	327,298.18	-
SIDUR-JCES-ED-PROY-16-002	1/04/16	1/04/16	31/08/16	323,099.85	5	64,619.97	64,619.97	323,099.85	323,099.85	-
SIDUR-JCES-ED-PROY-16-003	1/04/16	1/04/16	31/08/16	235,031.78	5	47,006.36	47,006.36	235,031.78	235,031.78	-
SIDUR-JCES-ED-PROY-16-004	1/04/16	1/04/16	31/08/16	327,769.75	5	65,553.95	65,553.95	327,769.75	327,769.75	-
SIDUR-JCES-ED-PROY-16-005	1/04/16	1/04/16	31/08/16	81,199.44	5	16,239.89	16,239.89	81,199.44	81,199.44	-
SIDUR-JCES-ED-PROY-16-006	1/04/16	1/04/16	31/08/16	548,913.16	5	109,782.63	109,782.63	548,913.16	548,913.16	-
SIDUR-JCES-ED-PROY-16-007	1/04/16	1/04/16	31/08/16	658,882.32	5	131,776.46	131,776.46	658,882.32	658,882.32	-
SIDUR-JCES-ED-PROY-16-008	1/04/16	1/04/16	31/08/16	811,988.93	5	162,397.79	162,397.79	811,988.93	811,988.93	-
SIDUR-JCES-ED-PROY-16-009	1/04/16	1/04/16	31/08/16	742,404.00	5	148,480.80	148,480.80	742,404.00	742,404.00	-
SIDUR-JCES-ED-PROY-16-010	1/04/16	1/04/16	31/08/16	779,972.43	5	155,994.49	155,994.49	779,972.43	779,972.43	-
SIDUR-JCES-ED-PROY-16-011	1/04/16	1/04/16	31/08/16	620,063.00	5	124,012.60	124,012.60	620,063.00	620,063.00	-

Sistema Estatal de Evaluación
Informe Analítico de Obligaciones Diferentes de Financiamientos – LDF

CPCA-I-07-B

Entidad
Del 01 de Enero al 31 de Diciembre de 2016 (b)
(PESOS)

CUENTA PUBLICA 2016

Denominación de las Obligaciones Diferentes de Financiamiento (c)	Fecha del Contrato (d)	Fecha de inicio de operación del proyecto (e)	Fecha de vencimiento (f)	Monto de la inversión pactado (g)	Plazo pactado (h)	Monto promedio mensual del pago de la contraprestación (i)	Monto promedio mensual del pago de la contraprestación correspondiente al pago de inversión (j)	Monto pagado de la inversión al 31 de Diciembre de 2016 (k)	Monto pagado de la inversión actualizado al 31 de Diciembre de 2016 (l)	Saldo pendiente por pagar de la inversión al 31 de Diciembre de 2016 (m = g - l)
SIDUR-JCES-ED-PROY-16-012	1/04/16	1/04/16	31/08/16	650,556.71	5	130,111.34	130,111.34	650,556.71	650,556.71	-
SIDUR-JCES-ED-PROY-16-013	1/04/16	1/04/16	31/08/16	821,426.16	5	164,285.23	164,285.23	821,426.16	821,426.16	-
SIDUR-JCES-ED-PROY-16-014	1/04/16	1/04/16	31/08/16	720,365.75	5	144,073.15	144,073.15	720,365.75	720,365.75	-
SIDUR-JCES-ED-SERV-16-002	1/04/16	1/04/16	31/08/16	301,600.00	5	60,320.00	60,320.00	301,600.00	301,600.00	-
SIDUR-JCES-ED-SERV-16-003	1/04/16	1/04/16	31/08/16	92,800.00	5	18,560.00	18,560.00	92,800.00	92,800.00	-
SIDUR-JCES-ED-CONSERV-16-001	2/05/16	2/05/16	31/05/16	1,008,515.32	1	1,043,291.71	1,043,291.71	1,008,515.32	1,008,515.32	-
SIDUR-JCES-ED-CONSERV-16-002	1/07/16	1/07/16	31/07/16	538,799.84	1	538,799.84	538,799.84	538,799.84	538,799.84	-
SIDUR-JCES-ED-CONSERV-16-003	1/09/16	1/09/16	30/09/16	193,313.30	1	193,313.30	193,313.30	193,313.30	193,313.30	-
SIDUR-JCES-ED-CONSERV-16-004	1/10/16	1/10/16	31/10/16	441,168.57	1	441,168.57	441,168.57	441,168.57	441,168.57	-
SIDUR-JCES-ED-CONSERV-16-005	1/12/16	1/12/16	31/12/16	254,565.71	1	254,565.71	254,565.71	254,565.71	254,565.71	-
SIDUR-JCES-ED-SERV-16-005	14/10/17	14/10/17	31/10/16	406,483.30	3	162,593.32	162,593.32	406,483.30	406,483.30	-
SIDUR-JCES-ED-REC-16-036	29/08/17	29/08/17	27/09/16	214,457.49	1	214,457.49	214,457.49	214,457.49	214,457.49	-
SIDUR-JCES-NC-REC-16-001	15/03/16	15/03/16	30/06/16	12,801,223.32	3	4,267,074.44	4,267,074.44	12,801,223.32	12,801,223.32	-
SIDUR-JCES-NC-MODER-15-012	1/01/16	1/01/16	31/12/16	23,231,572.53	5	4,646,314.51	4,646,314.51	23,231,572.53	23,231,572.53	-
SIDUR-JCES-NC-MODER-15-012-CA-15-01	1/01/16	1/01/16	31/12/16	3,982,793.49	5	796,558.70	793,096.90	3,965,484.52	3,965,484.52	17,308.97
SIDUR-JCES-NC-CONST-15-013	1/01/16	1/01/16	31/12/16	16,785,547.07	5	3,357,109.41	3,191,427.40	15,957,137.01	15,957,137.01	828,410.06
SIDUR-JCES-NC-CONST-15-013-CA-15-01	1/01/16	1/01/16	31/12/16	2,345,994.21	5	469,198.84	141,369.00	706,845.01	706,845.01	1,639,149.20
SIDUR-JCES-NC-CONST-15-013-CA-15-02	1/01/16	1/01/16	31/12/16	68,785.49	5	13,757.10	-	-	-	68,785.49
SIDUR-JCES-CONSERV-15-023	1/01/16	1/01/16	31/08/16	9,817,758.62	5	1,963,551.72	1,963,551.72	9,817,758.62	9,817,758.62	-
SIDUR-JCES-ED-REC-16-005	30/11/16	30/11/16	30/12/16	12,805,256.22	1	12,805,256.22	12,805,256.22	12,805,256.22	12,805,256.22	-
SIDUR-JCES-ED-REC-16-005-C-16-01	30/12/16	30/12/16	30/01/17	426,412.48	1	426,412.48	-	-	-	426,412.48
SIDUR-JCES-ED-SERV-16-001	1/04/16	1/04/16	30/05/16	122,960.00	2	61,480.00	61,480.00	122,960.00	122,960.00	-
C. Total de Obligaciones Diferentes de Financiamiento (C=A+B)				1,100,740,089.19	-	202,814,340.42	151,233,200.01	789,844,207.84	789,844,207.84	310,895,881.35

LIC. GERARDO FELIX HERNANDEZ
DIRECTOR DE ADMINISTRACION

ING. ALFREDO MARTINEZ OLIVAS
DIRECTOR GENERAL

Sistema Estatal de Evaluación
Informe sobre Pasivos Contingentes
Junta de Caminos del Estado de Sonora
Al 31 de Diciembre de 2016
(PESOS)

CPCA-I-08

CUENTA PUBLICA 2016

	No.	No. Exped	Procedimiento	Demandante	Reclamo	Importe
A Mediano Plazo	1	1213/14-02-01-7	Administrativo	Filiberto Martínez Dominguez	Juicio de Nulidad	\$ 100,000
	2	172/2011/111	Administrativo	Ernesto Toledo García	Reclamo diferencias salariales en contra de ISSSTESON y Junta	50,000
	3	259/2011/1	Administrativo	Francisco Acuña Rascón	Reclamo diferencias salariales en contra de ISSSTESON y Junta	50,000
	4	442/2010/II	Administrativo	Francisco Molina Amador	Reclamo diferencias salariales en contra de ISSSTESON y Junta	14,891
	5	504/2014/11	Administrativo	Miguel García Romo	Reclamo diferencias salariales en contra de ISSSTESON y Junta	50,000
	6	1146/2013	Civil	Sergio Ivan Ruelas Sánchez y Joan Gerardo Ramírez Chávez	Acción de responsabilidad civil por causa extracontractual	1,000,000
	7	450/13	Agrario	Francisca Ruelas Cisneros y Otros	Demanda Agraria	2,000,000
	8	37/2014	Civil	Eduardo Carrasco Gutierrez	Indemnización	5,000,000
	9	4854/15	Laboral	Angel Omar Godinez Valdez	Reinstalación por Despido injustificado	300,000
	10	4912/15	Laboral	Enrique Pesqueira Pellat	Reinstalación por Despido injustificado	500,000
	11	894/2016	Administrativo	Yolanda Zazueta	Rectificación de Pensión	100,000
	12	77/2016/E1	Laboral	Carlos Andrade Gerardo	Reinstalación por Despido Injustificado	300,000
	13	639/2016	Laboral	Rubén Horacio Sánchez Canizalez	Despido Injustificado	250,000
						\$ 9,714,891

Bajo protesta de decir verdad declaramos que los Estados Financieros y sus Notas, son razonablemente correctos y son responsabilidad del emisor

LIC. GERARDO FELIX HERNANDEZ
DIRECTOR DE ADMINISTRACION

ING. ALFREDO MARTINEZ OLIVAS
DIRECTOR GENERAL

Notas a los Estados Financieros
Junta de Caminos del Estado de Sonora
Al 31 de Diciembre de 2016
(PESOS)

CONSIDERACIONES GENERALES

Los Estados Financieros fueron preparados cumpliendo con los postulados básicos de contabilidad, los cuales forman parte de los avances trimestrales y Cuenta Pública debidamente cuadrados; así mismo en apego a los preceptos de la Ley General de Contabilidad Gubernamental.

1. ESTADO DE SITUACIÓN FINANCIERA**ACTIVO****EFFECTIVO Y EQUIVALENTES**

CONCEPTO	DICIEMBRE 2016	DICIEMBRE 2015
Efectivo y Equivalentes	231,966,501	83,085,621
TOTAL	\$231,966,501	\$83,085,621

BANCOS	SALDO	TIPO DE RECURSO
Santander 51-219042035	3,384,899	Servicios Personales
Santander 65-501323492	1,531,797	FONDEN
Santander 65-500513808	248,901	Estatal Gasto Inversion
Santander 65-501609571	151,662	Remanentes
Santander 51-219024476	256,880	Ingresos Propios
Santander 65-501663486	18,742	FIES
Santander 65-501806950	394,654	NORMAL CONVENIDO
Santander 65-501864350	837	Nómina
Santander 65-501931795	52,739	FIDEM
Santander 65-501960464	19,803	FISE
Santander 65-502061704	66,313	FAFEF
Santander 65-503600517	1,755,023	Gasto de Operación
Santander 65-504174731	0	FIDEICOMISO COMUN
Santander 65-504314769	168,777	FAFEF 2014
Santander 65-504620518	0	Convenio SCT indirectos
Santander 65-504894169	0	Convenio SCT 229 MPD
Santander 65-504894172	0	Convenio SCT 2014
Santander 65-504999115	0	Contingencias Económicas 2,639 MDP
Santander 65-504999086	0	Proyectos de Desarrollo Regional 2014
Santander 65-505115919	459,354	Convenio SCT 30 MDP 2015
Santander 65-505115922	2,751,059	Convenio SCT
Bancomer 045-3296172	815,682	SAR-ISSSTE
Santander 65-505341895	0	Convenio 202 MDP Ramo 23 Proyectos de Desarrollo Regional 2015
Santander 65-505451408	47,854,315	Fondo Minero
Santander 65505454483	13,083,712	
Santander 18000039874	143,176,209	Convenio SCT 2016
Santander 65505812685	14,388,926	
Santander 65505747500	766,531	
Santander 65505747437	612,683	
Subtotal Bancos	231,959,501	

Notas a los Estados Financieros
Junta de Caminos del Estado de Sonora
Al 31 de Diciembre de 2016
(PESOS)

Santander 65-500513808	0	Estatal Gasto Inversion
Santander 65-504314769	0	FAFEF 2014
Santander 65-504999115	0	Contingencias Económicas 2,639 MDP
Santander 65-505115919	0	Convenio SCT 30 MDP 2015
Santander 65-505115922	0	Convenio SCT
Santander varias cuentas	0	Inversión Diaria
Santander 65-505341895	0	Convenio 202 MDP Ramo 23 Proyectos de Desarrollo Regional 2015
CI Banco 51041-6	0	Estatal Gasto Inversion
CI Banco 51040-8	0	Contingencias Económicas 2,639 MDP
CI Banco 51039-4	0	Convenio SCT 30 MDP 2015
CI Banco 51038-6	0	Convenio SCT
CI Banco 51037-8	0	Convenio SCT
Subtotal Inversiones	0	
Efectivo	7,000	Fondos Revolventes
TOTAL	231,966,501	

Este Organismo maneja 27 cuentas bancarias productivas con el Banco Santander, respecto a las cuentas con CI Banco al cierre del ejercicio se encuentran canceladas.

En relación a lo anterior, se informa que esta Junta de Caminos del Estado de Sonora cuenta con un contrato único de banca electrónica con número 80011108806, con Banco Santander, S. A. Este contrato incluye a todas las cuentas bancarias de esta Junta de Caminos con dicho banco, tanto las existentes actualmente, como las que se aperturen posteriormente.

OTRAS CUENTAS DE ACTIVO CIRCULANTE

CONCEPTO	Antigüedad	DICIEMBRE 2016
DEUDORES DIVERSOS		2,128
Comisiones por bonificar	Enero 2015	2,128
GASTOS POR COMPROBAR		1,159,586

Cruz Gilberto Figueroa Bracamonte	Sep16	340
Roberto Barrera Félix	Jun16	1,157,766
Julio César Herrera Scott	Nov16	500
Rosendo Campa Maldonado	Nov16	500
Jesús A. Cambuston Cárdenas	Jul16	480

OTROS DERECHOS A RECIBIR EFVO		24,952,873
Subsidio al empleo		56,031
Subsidio al empleo	Diciembre 2016	24,896,842
ANTICIPO A CONTRATISTAS P/OBRAS PÚBLICAS A C.P.		114,546,421
Incodes inmobiliaria, Constructores y Desarrolladores, S.A. de C.V.	Enero 2016	8,534,152
Construcciones y Caminos Cid, S.A. de C.V.	Junio 2016	750,825
CD Ingeniería, S.A. de C.V.	Junio 2016	167,967
Terrac. y Constr. Desyter, S.A. de C.V.	Junio 2016	2,299,315
Petrees y Asfaltos, S.A. de C.V.	Junio 2016	2,518,904

Notas a los Estados Financieros
Junta de Caminos del Estado de Sonora
Al 31 de Diciembre de 2016
(PESOS)

Vías y Urbanizaciones MVP, S.A. de C.V.	Junio 2016	5,462,029
Terplan, S.A. de C.V.	Junio 2016	504,988
Construpitic, S.A. de C.V.	Junio 2016	2,439,000
Superv. Y Const. Sahuaro, S.A. de C.V.	Julio 2016	2,509,617
Inmob. Y Const. Harbor, S.A. de C.V.	Julio 2016	4,514,600
Barreda Proy. Y Construcciones	Julio 2016	4,011,561
Onor Net Empresas, S.A. de C.V.	Julio 2016	1,483,788
Enrique Peña Rodrigo	Julio 2016	1,244,148
Reval Desarrollos y Matles., S.A.	Julio 2016	1,402,731
Luis Eduardo Guerra Esquivel	Julio 2016	781,236
Ikaro Ingeniería y Arquit., S.A.	Julio 2016	3,118,613
Gustavo Machado Beltrán	Julio 2016	1,537,220
José Darío Cabral Valdez	Junio 2016	790,920
Gyem Inmob. Y Dis. En Ing y Arq.	Julio 2016	7,758,338
NA Constuct. del Pacífico, S.A.	Julio 2016	4,293,223
ICS Ingen. Const.y Serv. Calpro	Agosto 2016	29,036,872
GPEL Ingeniería, S.A. de C.V. SIDUR-JCES-ED-SUP-16-008	Septiembre 2016	8,610
GPEL Ingeniería, S.A. de C.V. SIDUR-JCES-ED-SUP-16-005	Septiembre 2016	18,588
LESPI, S.A. DE C.V. SIDUR-JCES-ED-PROY-15-025	Septiembre 2016	607,739
BERFAM Desarrollos, S.A. de C.V. SIDUR-JCES-ED-SUP-16-003	Septiembre 2016	8,610
BERFAM Desarrollos, S.A. de C.V. SIDUR-JCES-ED-SUP-16-004	Septiembre 2016	18,588
Superv. y Const. RAM, S.A. de C.V. SIDUR-JCES-ED-SUP-16-006	Septiembre 2016	26,708
Armando Miranda Valenzuela SIDUR-JCES-ED-SUP-16-023	Septiembre 2016	18,588
Juan Padilla Vazquez SIDUR-JCES-ED-SUP-16-014	Septiembre 2016	8,588
GO Sup. Proy., Est. y Ctl. Cal. Obras Civiles, S.A. de C.V. SIDUR-JCES-ED-SUP-16-009	Septiembre 2016	20,619
GO Sup. Proy., Est. y Ctl. Cal. Obras Civiles, S.A. de C.V. SIDUR-JCES-ED-SUP-16-007	Septiembre 2016	8,588
Jesús Miranda Lozoria SIDUR-JCES-NC-SUP-16-026	Octubre 2016	123,135
Construpima, S.A. de C.V. SIDUR-NC-REC-16-037	Noviembre 2016	13,702,208
Gpo. Empresarial Babasac, S.A. de C.V. SIDUR-JCES-NC-REC-16-038	Noviembre 2016	11,980,429
Occio Construcciones, S.A. de C.V. IND.SUPERV. JCES-NC-SUP-16-028	Diciembre 2016	208,800
Marsa Diseño y Construcción SIDUR-JCES-NC-CONST-16-001	Diciembre 2016	2,626,576
OTRAS CUENTAS		803,337
Almacén de materiales y suministro de consumo	Ene-Dic16	664,660
Anticipo a proveedores de bienes y servicios	Ene-Dic16	138,677

Notas a los Estados Financieros
Junta de Caminos del Estado de Sonora
Al 31 de Diciembre de 2016
(PESOS)

Los gastos por comprobar corresponden a recursos otorgados en comisiones de supervisión y ejecución de obra (viáticos y gastos de camino) principalmente; la cuenta de comisiones por bonificar corresponde a la cuenta de Bancomer solicitada mediante oficio y que a la fecha se encuentra pendiente de bonificar.

Cabe señalar el caso específico de la cuenta de deudores diversos Roberto Barrera Félix por \$1,157,766, el cual corresponde a una denuncia realizada por éste Organismo por faltante de suministros en el almacén detectada en el Proceso de Entrega-Recepción de la actual administración.

ANTICIPO A CONTRATISTAS POR OBRAS PÚBLICAS A CORTO PLAZO

A partir del mes de octubre del ejercicio 2015 se empezó a llevar a cabo la afectación contable a cuenta de anticipos a contratistas, representando el saldo de este rubro el importe pendiente de ser amortizado por concepto de anticipo a obras otorgados en el ejercicio correspondientes a construcciones en proceso.

BIENES DISPONIBLES PARA SU TRANSFORMACION O CONSUMO (INVENTARIOS)

Nada que manifestar en éste rubro.

BIENES MUEBLES, INMUEBLES E INTANGIBLES

La cuenta de bienes muebles e inmuebles se integra como sigue:

CUENTA	DICIEMBRE 2016	DICIEMBRE 2015
Terrenos y Edificios	\$23,526,406	\$23,526,406
Mobiliario y equipo de administración	6,848,054	5,758,344
Equipo de transporte	20,349,603	20,349,603
Maquinaria, otros equipos y herra	12,891,248	11,453,313
Software	99,325	58,637
Bienes en Comodato	820,000	911,967
(-) Depreciación acumulada	1,247,215	644,483
Total	\$63,287,421	\$61,413,787

El Organismo a partir del ejercicio 2013 empezó a llevar a cabo el registro de la depreciación de los bienes de activo fijo adquiridos durante los ejercicios 2012 y 2013, el cual se encuentra reflejado contablemente en el rubro de activo fijo.

El estado general que guardan los bienes de ésta Entidad, después de una evaluación elaborada en el ejercicio anterior es la siguiente:

El 52% del equipo de cómputo se encuentra en condición crítica, con una vida utilidad no mayor de un año.

El 34% del equipo de cómputo se encuentra en condición regular con una vida útil de dos a tres años.

El 14% del equipo de cómputo se encuentra en condiciones óptimas para desarrollar las actividades que se requieren por los usuarios, con una vida útil de 4 a 5 años.

El 47.95% de vehículos de transporte se encuentra en buenas condiciones.

El 7.14% de los vehículos se encuentra en condiciones regulares.

El 44.91% restante se encuentra en mal estado y cuenta con un promedio de 20 años de antigüedad, por lo tanto el mantenimiento de estas unidades es muy alto.

Notas a los Estados Financieros
Junta de Caminos del Estado de Sonora
Al 31 de Diciembre de 2016
(PESOS)

La maquinaria y equipo de trabajo se encuentra con un 33.34% en buen estado, el 20.83% en regulares condiciones y el 45.83% en mal estado cuenta con un promedio de antigüedad de 20 años, por lo tanto las condiciones son de regulares a malas y los costos de mantenimiento son muy elevados.

Así mismo se tiene registro en la cuenta de CONSTRUCCIONES EN PROCESO EN BIENES DE DOMINIO PUBLICO un importe de \$ 735,511,163 por las obras en proceso convenidas con la SCT mediante "Convenio en materia de reasignación de recursos para la construcción, modernización, conservación y reconstrucción de caminos rurales y carreteras alimentadoras celebrado con la Secretaria de Comunicaciones y Transportes correspondientes al 2015 y 2016", Convenio de Contingencias Económicas, Proyecto de Desarrollo Regional, Aportación Estatal FONDEN y Fondo Minero.

CONSTRUCCIONES EN PROCESO

En éste rubro se encuentran registrados todos aquellos estimaciones y amortización de anticipos de obra pública contratada como a continuación se detalla:

CONCEPTO	DICIEMBRE 2016
Reconstrucción	453,778,666
74025 Calle 36 Sur	12,805,256
74026 Calle 26-San Rafael	862,060
74027 El Choyudo-4Sur-Tastiota	8,541,947
74028 Calle 28 Norte-Suaqui C.	2,975,710
74030 Provid-Ortiz-Soc Ejid Empaques	2,310,746
74031 Hillo-BK-Carrillo Marcor	2,303,988
Rayón-Carbó	3,978,746
74033 Calle 900 (PYQUI-C12)	31,599,855
74034 Mex.15-Tobarito (Calle 12)	8,038,623
74035 Fed. Mex15-Vicam	19,823,718
74036 Fed. Mex15-Calle 2200	20,028,096
74037 Calle 600	24,157,365
74038 Calle Base	25,263,275
74039 Fund-Jecopaco-C2200	32,889,484
74041 Calle 300 0+000 AL 34+98	19,657,960
74042 Calle 9 DEL KM 0+000 AL	25,503,709
74043 Navojoa-SIgnacio-Bacobampo	26,111,892
74044 Fed.Mex15-La Atravesada	14,911,748
74046 Calle 32 del Km 0+000	14,261,442
74047 FedMex15-Huatab (La Jaula	19,452,256
74048 Calle 4 Sur	18,514,678
74049 Tecoripa-Suaqui Grande	13,186,637
74050 Palo Verde-Reforma	25,305,010
74052 Fed. Mex15-Agiabampo	19,245,543
74053 Pto. Peñasco-E. Sahuaro	14,421,621
74054 Pto. Peñasco-GS Clara	6,638,435
74056 Altar-Saric	10,188,538
94007 Magdalena-Cucurpe-Sinoquipe	30,800,326
Modernización y ampliación	39,143,491
74/000 Esperanza-Hornos	39,143,491
Construcción	26,903,030
C-00074/0021 Vialidad Yaqui-Mayo	26,903,030

Notas a los Estados Financieros
Junta de Caminos del Estado de Sonora
Al 31 de Diciembre de 2016
(PESOS)

Conservación	0
Caminos Rurales	0
Supervisión y Control de Calidad	8,485,986
4001 Calle 900-Calle 12	207,060
14001 Femex15-Tobarito	231,907
14001 Femex15-Vicam-Sirio M.	207,060
14001 Femex15-Calle2200-Margarita	207,060
14001 Calle 600 KM4+585 AL 30+	231,907
14001 Calle Base 2+600 AL 11+7	207,060
14001 Fund-Jecopaco-C2200	207,060
14001 Calle 300 KM0+000 AL 34+	231,907
14001 Calle 9 KM 0+000 AL 30+6	207,060
14001 Nav-S. Ignacio-Bacobampo	207,060
14001 FedMex15-La Atravesada	156,948
14001 Navjoa-Alamos	207,060
14001 Calle 32 Km 0+000 al 14+	156,948
14001 ECFedMex15-Huatabampo	166,460
14001 Calle 4 Sur del km52+00	207,060
14001 Tecoripa-Suaqui Grande	207,060
14001 Palo Verde-Reforma	166,460
14001 Rosario-San Nicolas	231,907
14001 ECFedMex15-Agiabampo	156,948
14001 Pto. Peñasco-GCS 25+000	117,392
14001 Pto. Peñasco-GCS 0+000	117,392
14001 Y Griega-Desemboque	207,060
14001 Altar-Saric 48+000	156,948
91025 Ver y Contr Pruebas Emul	4,085,201
Total Obras en Proceso	\$528,311,173

OTROS ACTIVOS

CONCEPTO	DICIEMBRE 2016	DICIEMBRE 2015
Bienes en Comodato	820,000	911,967
Motoniveladora 12G Caterpillar	820,000	911,967

En el mes de septiembre de 2015 se adquirió Motoniveladora usada de acuerdo a Acta de Comité "FIDEICOMISO COMUN", facultando a la Junta de Caminos para la adquisición de éste bien; mismo que fue aprobado por el Consejo de Administración y entregado en comodato al Ayuntamiento de La Colorada en el mismo mes.

Notas a los Estados Financieros
Junta de Caminos del Estado de Sonora
Al 31 de Diciembre de 2016
(PESOS)

PASIVO
PASIVO CIRCULANTE

CONCEPTO	DICIEMBRE 2016	DICIEMBRE 2015
Cuentas por pagar a corto plazo	81,532,286	16,201,103
TOTAL	\$81,532,286	\$16,201,103

Las cuentas por pagar, aquí señaladas son con fecha de vencimiento a 90 días, y continuación me permito informar el desglose de las cuentas por pagar a corto plazo registradas al 31 de Diciembre de 2016.

CONCEPTO	SALDO	DESCRIPCION
Servicios personales a C.P.	2,000,713	Finiquitos por jubilaciones
Proveedores a C.P.	14,382,063	
Pegaso PCS, S.A. de C.V.	165	Servicio de telefonía
Laboprintec Digital, S.A. de C.V.	2,800	Material para Eqpo Computo
Edgar Fermín Ochoa Medina	14,842	Refacciones y Mano de Obra
Empresas Matco, S.A. de C.V.	26,998	Refacciones
Est. de Serv. Los Tucanes, S.A. C.V.	147,059	Combustibles
Global Marketing Corporation	3,485,374	Material de Construcción
Servicio Garal, S.A. de C.V.	17,066	Combustibles
Servicio Bacobampo, S.A. de C.V.	76,268	Combustibles
Tornillos y Mangueras de Sonora, SA	1,065	Refacciones
Gasolinera La Candelaria, S.A. de C.V.	123,491	Combustibles
Premaco del Desierto, S.A. de C.V.	395,595	Material de Construcción
Highway Signs de México, S.A.	1,108,612	Papelería
Operadora Rio Colorado, S. de R.L.C.	65,456	Combustibles
Mario Valenzuela Clark	62,276	Combustibles
Manuelita Valdez Villanueva	255	Reparación llantas
Servicio Marios, S.A. de C.V.	78,293	Combustibles
Gasolinera Huasabas, S.A. de C.V.	29,200	Combustibles
Manuel Félix Gutierrez	2,204	Refacciones y Mano de Obra
Julio Santana Santana	125	Refacciones
José Lamberto González Rocha	1,077	Refacciones
Cia. Constructora Pericues, SA CV	688,277	Material de Construcción
Servicio El Faro, S.A. de C.V.	463,579	Combustibles
Jaime Salvador Huerta	9,674	Servicios de Maquinaria
Francisco Javier Ortega Ortega	1,392	Refacciones
Imagen Soluciones Integrales, S.A. de C.V.	167,000	Publicidad
Medios y Editorial de Sonora	113,271	Publicidad
Arizpe, S.A. de C.V.	47,971	Combustibles

Notas a los Estados Financieros
Junta de Caminos del Estado de Sonora
Al 31 de Diciembre de 2016
(PESOS)

Servicio Modelo Hnos. Félix, S.A. C.V.	68,985	Combustibles
Karen Rocío Murrieta Vargas	1,241	Servicios de Eqpo. de Transporte
Carlos Enrique Bernal Palafox	12,412	Servicios de Maquinaria
Abelardo Velazquez Mungarro	812	Servicios de Maquinaria
Ramona Evelia Martínez Celaya	6,264	Servicios de Eqpo. de Transporte
Jema Agregados y Constructora	241,404	Arrendamiento de Maquinaria
Gabino García Mendez	10,730	Refacciones y Mano de Obra
María Olivia Gutierrez Madrid	2,052	Refacciones
Ivan Lorenzo Bernabe Valladarez	11,716	Servicios de Maquinaria
Arcenio Maytorena Morales	12,452	Refacciones y Mano de Obra
Proneg, S.A. de C.V.	57,427	Combustibles
Hidraulica y Bandas, S.A. de C.V.	2,687	Refacciones
Edesp Edificaciones, S.A.de C.V.	92,800	Refacciones y Mano de Obra
Promult Comercializadora, S.A. de C.V.	37,199	Refacciones y Mano de Obra
César Enrique Peraza Pérez	10,440	Fletes y Mano de Obra
MS Central de Distribuciones, S.A.	199,106	Refacciones
José Cristobal Nuñez Cañedo	112,616	Materiales varios
Carper Distribuidora, S.A. de C.V.	772	Refacciones
Jorge Esteban Lagarda Leyva	15,864	Refacciones y Herramientas Menores
Explorac. Mineras del Desierto,S.A.C.V.	229,042	Fletes y Mano de Obra
Conrado Flores Tapia	1,235	Material de Construcción
Javier Iribe Cota	48,875	Material de Construcción
Jorge Abraham Quihuis Velazquez	46,254	Refacciones y Mano de Obra
Javier Alcaraz Morales	24,377	Refacciones y Mano de Obra
Dinamica Vial, S.A. de C.V.	780,357	Señalamientos
Cons y Desa Inmob del Desierto	30,713	Material de construcción
Mangueras y Sistemas Express	3,950	Servicios de Maquinaria
Carlos Alfredo López Enriquez	18,931	Refacciones y Mano de Obra
Todo en Suspens. Y Frenos Muvi	2,994	Refacciones
Dison Distribuciones CCS	6,207	Refacciones
LGN Lubric. y Grasas del Noroeste	118,978	Lubricantes
Maqria. Pesada Refacces y Servicios	59,862	Refacciones y Servicios
Victor Alfredo Mares Mikovich	51,000	Productos Minerales No Metálicos
Carlos Alberto Verdugo Estrada	9,918	Servicios de Maquinaria
Hidraulicas del Pacífico, S.A. de C.V.	3,614	Refacciones
Tribuna del Mayo, S.A. de C.V.	110,172	Publicidad
Tribuna del Yaqui, S.A. de C.V.	130,541	Publicidad
TV Corp. del Valle del Yaqui, S.A. de C.V.	81,935	Publicidad
Diario La Expresión, S.A. de C.V.	40,605	Publicidad
Editorial Regional de Noticias, S.A. de C.V.	12,500	Publicidad

Notas a los Estados Financieros
Junta de Caminos del Estado de Sonora
Al 31 de Diciembre de 2016
(PESOS)

Editorial Padilla Hermanos, S.A.	271,162	Publicidad
Periódico Nuevo Día, S.A. de C.V.	105,792	Publicidad
Televisora de Mexicali, S.A. de C.V.	284,207	Publicidad
La Voz del Puerto, S.A. de C.V.	110,172	Publicidad
María José Cárdenas Ortega	14,848	Servicios de Maquinaria
Ramsa del Yaqui, S.A. de C.V.	180,000	Combustibles
David Meza Bojorquez	39,316	Servicios de Maquinaria
Comercializadora Oxnor, S.A. de R.L.	124,493	Material de Oficina
TSI ARYL, S. de R.L. de C.V.	181,659	Equipo de computo
Ferret. Y Mtles. Lizárraga, S.A.	11,407	Material de Construcción
Martín Mendez Urrea	144,480	Refacciones y Mano de Obra
Prop. Com. Bien. y Prod. Procobib	4,814	Refacciones y Mano de Obra
José Manuel Villa Mendoza	3,380	Material de Oficina
Gpo. Const. Planificadas, S.A. de C.V.	706,964	Material de Construcción
Clahidra de Sonora, S.A. de C.V.	10,939	Productos Minerales No Metálicos
Dionicio Alaniz Martínez	113,493	Refacciones y Mano de Obra
Eleuterio López Rodríguez	50,673	Fletes y Maniobras
José Gerardo González Ruíz	11,971	Refacciones y Mano de Obra
Alma Dinora Fajardo Franco	3,329	Servicios de Maquinaria
Concretos y Agregados Cajeme	757,662	Material de Construcción
Kichos Materiales, S.A. de C.V.	3,250	Material de Construcción
Ernesto García Chavez	2,088	Impresiones y Publicaciones Oficiales
Cirilo García Beltran	928	Servicios de Maquinaria
Pedro G. Marquez Leriche	12,528	Productos Minerales No Metálicos
UK Construcciones, S.A. de C.V.	665,132	Material de Construcción
Miguel Angel Barcelo Durazo	17,049	Refacciones y Mano de Obra
Luz Alba Bacaricia Anduro	1,392	Servicios Eqpo. de Transporte
Proy. Y Const. Virgo, S.A. de C.V.	195,994	Material de Construcción
Cosme Roberto Villa Zubiran	1,102	Refacciones y Mano de Obra
Samuel Ruíz Arvizu	4,137	Material de Construcción
Reyna Isabel Martínez González	3,686	Refacciones y Mano de Obra
José Asención López López	69,600	Serv. Legales, Contables y Auditoría
Arturo Valenzuela Mendoza	4,408	Servicios Eqpo. de Transporte
Rigoberto Olivas Villegas	150	Servicios Bienes Informaticos
Román Sergio Hurtado Cabello	3,480	Servicios Eqpo. de Transporte
Jesús Rene Orci Clerici	23,200	Arrendamiento de Maquinaria
Raul Cortez Aranda	4,800	Refacciones y Mano de Obra
Cecilia Reina Mendez	1,027	Refacciones y Manio de Obra
Tractomaquinarias de la Frontera	19,140	Arrendamiento de Maquinaria
Sist. Espec. Monit. Integ. Cassa	20,184	Servicio de Vigilancia

Notas a los Estados Financieros
Junta de Caminos del Estado de Sonora
Al 31 de Diciembre de 2016
(PESOS)

Feliciano Guirado Moreno	58,000	Publicidad
Grupo de Radiofusoras, S.A. de C.V.	290,000	Publicidad
Martín E. Camargo Balbastro	11,600	Publicidad
Contrat. Obra Pública Pag C.P.	32,082,116	
Proy.y Const. Virgo, S.A. de C.V.	46,774	
T Y P del Desierto, S.A. de C.V.	3,047	
Jesús Miranda Lozoria	384,238	
Promociones Tesia, S.A. de C.V.	254,566	
Rubén F. Donnadieu Palomares	40,600	
Juan Padilla Vázquez	66,043	
Alejandra Gardner Espriu	184,919	
Sergio Armando Valez Ruíz	165,107	
Armando Miranda Valenzuela	148,596	
GPEL Ingenieria, S.A. de C.V.	160,791	
DCR Consultoria y Construcción	155,672	
Ivan Mladovich Estrada	166,460	
GO Sup Proy Est y Ctl Cal Obra C	140,010	
Consultores Visus, S.A. de C.V.	234,784	
Berfam Desarrollos, S.A. de C.V.	291,206	
Lespi, S.A. de C.V.	3,051,122	
Superv. Y Construcciones RAM	33,563	
Barreda Proy. y Construcciones	3,735,239	
Reval Desarrollos y Materiales	5,090,250	
Luis Eduardo Guerra Esquivel	5,716,503	
Compañía y Constructora MAS,S.A.	6,180,289	
José Dario Cabral Valdez	2,543,297	
Oposon Constr. y Servicios, S.A.	676,261	
Petreos y Asfaltos, S.A. de C.V.	2,612,778	
Retenciones y contribuciones a C.P.	8,068,265	Aportaciones y deducciones de nómina
ISR por salarios	339,775	Retenciones sueldos
ISSSTE	766,823	Aportaciones, préstamos corto plazo
ISSSTESON	6,292,198	Aportaciones, vivienda, pensiones
INFONAVIT	44,091	Cuotas y amortizaciones créditos
SAR 2%	68,750	Aportaciones
Aportación voluntaria	9,785	Deducciones a los trabajadores
INFONACOT	247,284	Créditos de los trabajadores
10% ISR Serv. Profesionales	9,690	Retenciones
Pensión Alimenticia	5,253	Deducciones a los trabajadores
Seguro de retiro	210,550	Aportaciones patronales y trabajador

Notas a los Estados Financieros
Junta de Caminos del Estado de Sonora
Al 31 de Diciembre de 2016
(PESOS)

Seguro de vida	72,994	Aportación patronal
Otras deducciones	1,071	Deducciones a los trabajadores
Otras cuentas por pagar	102,287	
Reembolso de Fondos Revolventes	102,287	Residencias
Otros pasivos circulantes	24,896,842	
Ingresos por recibir (Estatad Directo)	24,896,842	

Lo relativo a Servicios personales, corresponden a finiquitos generados por baja de personal jubilado, así como por concepto de retiro derivados por cambio de administración, mismos que se encuentran pendientes de recibir los recursos por parte de Gobierno del Estado; en el concepto de Proveedores, corresponden a erogaciones correspondiente al gasto de operación y al gasto de inversión del cual al cierre del trimestre no se habían recibido los recursos correspondientes para realizarse los pagos.

En el rubro de Retenciones y Contribuciones corresponden a las retenciones realizadas en el proceso de nómina para pago quincenal, mensual o bimestral, donde destaca el saldo de ISSSTESON el cual proviene del ejercicio 2014, toda vez que no se han realizado los pagos correspondientes por parte de la Tesorería del Estado.

2. ESTADO DE ACTIVIDADES

Ingresos y otros beneficios

CONCEPTO	ENE-DIC 2016	ENE-DIC 2015
	272,329,417	140,277,348
Recursos Estatal		
Transferencia por Subsidio para Servicios Personales	127,035,567	111,053,523
Transferencia por Subsidio para Gasto de Operación	17,134,109	1,924,564
Transferencia por ADEFAS 2014 (Conservación)		3,769,572
Transferencia Obras por Administración Directa	128,159,741	
Conservación		21,897,152
74020 Supervisión Esperanza-Hornos		768,643
74021 Supervision Vialidad Yaqui-Mayo		575,894
74000 Supervisión Fonden Costa de Hillo		288,000
Recurso Federal	769,166,821	303,327,521
Transferencia de recursos convenidos con la federación (Convenio de reasignación SCT 2014)		153,635,822
FAFEF (2014-2012)		39,981,725
Transferencia de recursos convenidos con la federación (Convenio Proyectos de Desarrollo Regional 2014)		5,285,767
Transferencia de recursos convenidos con la federación (Convenio Contingencias Económicas Inversión 2,639 MDP)		25,834,020
74/0000 Esperanza-Hornos		39,160,800
Vialidad Yaqui-Mayo		29,370,600
Vialidad Yaqui-Mayo Ampliacion		68,787
11801 Calle 12 Sur		9,990,000
Transferencia de recursos Normal Convenido	763,838,148	
Transferencias al resto del Sector Público (Donación Pemex)	5,328,673	

Notas a los Estados Financieros
Junta de Caminos del Estado de Sonora
 Al 31 de Diciembre de 2016
 (PESOS)

Otros Ingresos (Fondo Desarrollo Minero)	134,873,238	
Otros Ingresos (incluye ingresos propios del Ente)	1,503,490	1,823,437
Intereses Ganados	8,035,246	504,277
TOTAL DE INGRESOS SEGÚN Estado de Actividades	\$1,185,908,211	\$445,932,584

Gastos y otras pérdidas

CONCEPTO	ENE-DIC 2016	ENE-DIC 2015
Gastos de funcionamiento	140,319,674	112,850,016
Derivados de subsidio de servicios personales	122,210,618	109,878,158
Derivado de subsidio para gasto de operación	16,811,434	2,175,216
Derivado de ingresos propios	1,297,621	796,641
Participaciones y Aportaciones	15,742,957	1,540,882
Derivado de recursos convenidos	3,388,299	1,540,882
Derecho de via Vialidad Yaqui-Mayo	2,372,401	
94007 Magdalena-Cucurpe-Sinoquipe	490,676	
0501 20 Sur del Km 29+400	9,485,383	
74058 Acceso Poblado El Choyudo	6,199	
Inversión Pública no capitalizable	309,616,977	218,298,822
Derivado del Programa de Conservación	64,685,214	60,684,172
Derivado del Convenio JCES-SIDUR Imagen Urbana		310,148
Construcción de Bienes No Capitalizable	244,931,763	
74021 Supervisión Esperanza-Hornos		62,245
Supervision Vialidad-Yaqui Mayo		118,929
74000 Supervision Fonden Costa de Hermosilo		203,231
Obras de Construcción no Capitalizables		156,920,097
Otros Gastos y Pérdidas (Incluye depreciación)	585,368	174,174
TOTAL DE GASTOS SEGÚN Estado de Actividades	466,264,976	332,863,894

AHORRO/DESAHORRO	\$ 719,643,235	\$ 113,068,690
-------------------------	-----------------------	-----------------------

La diferencia entre los ingresos y gastos derivados de subsidio de servicios personales corresponden a la falta de ministración de subsidio para pago de finiquitos del personal, así como también por concepto de ministraciones relativas a entero de aportaciones y cuotas generadas en nómina.

Notas a los Estados Financieros
Junta de Caminos del Estado de Sonora
Al 31 de Diciembre de 2016
(PESOS)

La aplicación de los recursos recibidos como Transferencia de recursos convenidos con la federación, como obra pública contratada ascienden a \$528,311,173 y se encuentra en la cuenta patrimonial de Construcciones y obras en proceso de acuerdo a la Ley General de Contabilidad Gubernamental; una vez que se concluyen las obras con su respectivo finiquito correspondiente, se procederá a registrarse en la cuenta del gasto respectivo.

Cabe señalar que a partir del ejercicio fiscal 2015 se ministran el total de los recursos aprobados de acuerdo a los oficios de liberación emitidos por la Secretaría de Hacienda; es decir, en los ejercicios anteriores Gobierno del Estado pagaba directamente la Obra Pública Contratada la cual era facturada a bajo esa razón social.

3. ESTADO DE FLUJO DE EFECTIVO

Efectivo y equivalentes

El análisis de los saldos inicial y final del periodo que figuran en el Estado de Flujo de Efectivo en la cuenta de efectivo y equivalentes se integra como sigue:

FLUJO DE EFECTIVO	ORIGEN	APLICACIÓN	FLUJO NETO
Efectivo y equivalentes al inicio del periodo			\$ 83,085,621
De las actividades de operación	288,818,541	140,344,397	148,474,144
De las actividades de inversión	891,760,997	837,865,920	53,895,077
De las actividades de financiamiento	455,177,681	508,666,022	-53,488,341
Aplicación Resultado Ejercicios Anteriores	0	0	0
Efectivo y equivalentes al final del periodo			\$ 231,966,501

	DIC 2016	DIC 2015
Efectivo	7,000	7,000
Bancos	231,959,501	83,078,621
Inversiones	0	0
Total Efectivo y equivalentes	231,966,501	83,085,621

Durante el periodo enero-diciembre 2016 se realizaron las siguientes adquisiciones de bienes muebles:

BIENES	MONTO	ORIGEN DEL RECURSO	PAGOS REALIZADOS
Stand p/micrófono	190	100% Ingresos Propios	190

Notas a los Estados Financieros
Junta de Caminos del Estado de Sonora
Al 31 de Diciembre de 2016
(PESOS)

Audífonos Monster	1590	100% Ingresos Propios	1,590
Multipattern	1730	100% Ingresos Propios	1,730
Cámara Cybershot	2,204	100% Federal	2,204
2 Sumadora	2,225	100% Estatal Directo	2,225
4 Teléfono secretarial	2,430	100% Estatal Directo	2,430
Non-Power Mix	2,839	100% Estatal Directo	2,839
2 Cenicero cilindro de piso	3,132	100% Estatal Directo	3,132
5 Compresor	142,680	100% Estatal Directo	142,680
2 Horno Eléctrico	57,922	100% Estatal Directo	57,922
4 Compactadora	124,793	100% Estatal Directo	124,793
8 Cortadora	330,925	100% Estatal Directo	330,925
8 Calafateadora	340,576	100% Estatal Directo	340,576
5 Bailarina	219,124	100% Estatal Directo	219,124
3 Computadora Completa	96,570	100% Estatal Directo	96,570
Trituradora	2,262	100% Estatal Directo	2,262
Cámara Logitech C920	1,333	100% Estatal Directo	1,333
3 Motosierra	22,150	100% Estatal Directo	22,150
Laptop	21,779	100% Estatal Directo	21,779
Cargadora Industrial p/batería	3,435	100% Estatal Directo	3,435
3 Compresor p/aire	85,608	100% Estatal Directo	85,608
4 Minisplit	24,600	100% Estatal Directo	24,600
2 Laptop	57,710	100% Estatal Directo	57,710
2 Brujulas	19,053	100% Estatal Directo	19,053
Taladro	4,293	100% Estatal Directo	4,293
Enfriador de agua	1,334	100% Estatal Directo	1,334
3 Laptop	59,160	100% Estatal Directo	59,160
Compresor	33,872	100% Estatal Directo	33,872
Hidrolavadora	20,068	100% Estatal Directo	20,068
Yunque de hierro	5,046	100% Estatal Directo	5,046
Equipo Oxiacetileno	6,577	100% Estatal Directo	6,577
Reloj checador	3,016	100% Estatal Directo	3,016
Minisplit	6,450	100% Estatal Directo	6,450
15 Sillones	85,962	100% Estatal Directo	85,962
4 Sillas	11,229	100% Estatal Directo	11,229
Mesa	3,132	100% Estatal Directo	3,132
Calculadora	944	100% Estatal Directo	944
5 Sillas	12,951	100% Estatal Directo	12,951
3 Navegadores	9,602	100% Estatal Directo	9,602
Licencia Sait Básico	13,688	100% Estatal Directo	13,688
Cámara Nikon	3,457	100% Estatal Directo	3,457
Cilindro de Gas	620	100% Estatal Directo	620
Gato de botella	1,117	100% Estatal Directo	1,117
Hidrolavadora	5,775	100% Estatal Directo	5,775
Podadora gasolina	7,012	100% Estatal Directo	7,012
Cámara Digital Sony	3,450	100% Estatal Directo	3,450
3 Multifuncional	14,070	100% Estatal Directo	14,070
2 Minisplit	10,800	100% Estatal Directo	10,800
Licencia antivirus corporat	27,000	100% Estatal Directo	27,000
2 Monitor Hacer	5,100	100% Estatal Directo	5,100
Pizarrón Blanco	1,449	100% Estatal Directo	1,449

Notas a los Estados Financieros
Junta de Caminos del Estado de Sonora
Al 31 de Diciembre de 2016
(PESOS)

2 Termómetros Infrarrojos	6,148	100% Estatal Directo	6,148
5 Sillas secretariales	12,934	100% Estatal Directo	12,934
1 Sillón ejecutivo	4,327	100% Estatal Directo	4,327
No Break	1,763	100% Estatal Directo	1,763
2 Cámaras Canon	5,816	100% Estatal Directo	5,816
Multiamperime	4,756	100% Estatal Directo	4,756
1 Silla	2,384	100% Estatal Directo	2,384
Carro portacilindro	3,435	100% Estatal Directo	3,435
Teléfono inalámbrico	879	100% Estatal Directo	879
Computadora Dell	19,062	100% Estatal Directo	19,062
2 Telefonos cisco	2,467	100% Estatal Directo	2,467
Eqpo. Equiv. de arena	6,958	100% Estatal Directo	6,958
2 Cámaras Garmin	17,934	100% Estatal Directo	17,934
Extractor centrifugo	53,019	100% Federal	53,019
Escritorio de trabajo	2,698	100% Estatal Directo	2,698
17 Laptop	547,404	100% Estatal Directo	547,404
14 Computadora	238,304	100% Estatal Directo	238,304
Dron DJC C/Bateria	54,908	100% Estatal Directo	54,908
Banca	5,226	100% Estatal Directo	5,226
3 Sillas	3,149	100% Estatal Directo	3,149
7 Sillones	29,922	100% Estatal Directo	29,922
Base perforadora chica	54,317	100% Estatal Directo	54,317
2 Monitores	5,480	100% Estatal Directo	5,480
Eqpo Detector Radiaciones	16,631	100% Estatal Directo	16,631
2 Pintarrones	3,027	100% Estatal Directo	3,027
Hidrolimpiadora blue clean	3,000	100% Estatal Directo	3,000
	\$3,029,983		\$3,029,983

Conciliación del Flujo de Efectivo al 31 de Diciembre de 2016:

	ENE-DIC. 2016	ENE-DIC. 2015
AHORRO/DESAHORRO ANTES DE RUBRO EXTRAORDINARIOS	\$ 719,643,235	\$195,828,751
(+) Saldo Efectivo y equivalentes al inicio del periodo	83,085,621	7,763,058
Depreciación del Ejercicio	560,644	144,942
Afectación a patrimonio p/depreciación años anteriores	2,430	0
Donaciones de Capital	0	649,431
Alta de Bienes Muebles	-3,029,983	-1,759,237
Incremento en cuentas por cobrar	-110,956,779	-29,667,529
Incremento en cuenta por pagar	65,331,183	4,420,162
Construcciones en proceso	-517,834,658	-93,236,576
Afectaciones a resultado de ejercicios anteriores	-4,835,190	-1,057,381
(=)Saldo Efectivo y equivalentes al final del periodo	\$ 231,966,501	\$ 83,085,620

Notas a los Estados Financieros
Junta de Caminos del Estado de Sonora
 Al 31 de Diciembre de 2016
 (PESOS)

4. ESTADO DE VARIACION EN LA HACIENDA PUBLICA

Integración del Patrimonio del Ente:

CUENTAS	ENE- DIC 2016	DICIEMBRE 2015
Patrimonio	59,484,881	59,322,488
Donaciones de Capital		649,431
Resultado de Ejercicios Anteriores	104,369,038	-3,758,224
Resultado Del Ejercicio	719,643,235	113,068,690
TOTAL	\$ 883,497,154	\$ 169,282,385

NOTAS DE MEMORIA

Contables: Nada que mencionar

NOTAS DE GESTION ADMINISTRATIVA

1. Introducción:

El objetivo de la presentación de éste documento es la revelación del contexto y de los aspectos económicos-financieros más relevantes que influyeron en las decisiones del periodo, y que deberán ser considerados en la elaboración de los estados financieros para la mayor comprensión de los mismos y sus particularidades, los Estados Financieros del Ente, tiene como objetivo proveer de la información financiera a los principales usuarios de la misma, al Congreso y a los ciudadanos.

El objetivo del presente documento es la revelación del contexto y de los aspectos económicos-financieros más relevantes que influyeron en las decisiones del período, y que deberán ser considerados en la elaboración de los estados financieros para la mayor comprensión de los mismos y sus particularidades.

De esta manera, se informa y explica la respuesta del gobierno a las condiciones relacionadas con la información financiera; además, se exponen las políticas que podrían afectar la toma de decisiones en períodos posteriores.

2. Panorama Económico y Financiero:

Las principales condiciones económicas-financieras bajo las cuales la Junta ha estado operando no han permitido cumplir con el programa de inversión autorizado para el ejercicio, debido a la falta de oportunidad en la recepción del recurso, principalmente en lo que corresponde a los recursos ESTATALES, al cierre del ejercicio, dejaron de recibirse recursos por un monto aproximado de \$25 millones de pesos, ocasionando adeudos con proveedores y contratistas.

3. Autorización e Historia

Notas a los Estados Financieros
Junta de Caminos del Estado de Sonora
Al 31 de Diciembre de 2016
(PESOS)

La Junta de Caminos del Estado de Sonora, es un Organismo Descentralizado del Gobierno del Estado de Sonora, creado por decreto del H. Congreso del Estado con fecha 13 de junio de 1986 y publicado en el Boletín Oficial del Gobierno del Estado de Sonora el 19 de junio del mismo año.

4. Organización y Objeto Social

La Junta como órganos superiores cuenta con un Consejo de Administración, y Dirección General, celebrando reuniones trimestrales ordinarias de conformidad con el reglamento interior. Se cuenta con un reglamento interior y manuales de organización y procedimientos. El proceso de nómina se lleva a cabo a través de la Dirección General de Recursos Humanos de Gobierno del Estado utilizando el Plan de Remuneración Total. Se elaboran informes trimestrales del avance de la Cuenta Pública, Programas Anuales, Objetivos y metas. La Junta se encuentra registrado en el padrón de entidades ante la Secretaría de Hacienda. La Junta tiene obligaciones fiscales ya que se encuentra registrado ante SAT bajo el régimen fiscal de Persona Moral sin fines de lucro, realizando las retenciones de nómina reguladas en ley (ISR por salarios, ISR por honorarios, ISR arrendamientos).

La Junta cuenta con un titular denominado DIRECTOR GENERAL (nivel 13), y 4 direcciones de Administración, De Obras, Técnica y de Supervisión y Control de Calidad (Nivel 12), 6 Coordinaciones. De construcción, de maquinaria, de Estudios y Proyectos, de Residencias Zona sur, de Contabilidad y Presupuesto y de Recursos (Nivel 11) , 3 unidades de apoyo: Jurídica, Informática y Licitaciones (nivel 11). La distribución de la Red carretera estatal se atiende a través de las residencias de Hermosillo, Obregón, Navojoa, Mazatán, Moctezuma, Magdalena, Caborca y San Luis Rio Colorado, en las cuales existe un titular nivel 9 denominado Residente y que depende de la Dirección de Obras.

5. Bases de Preparación de los Estados Financieros:

La información financiera se elabora apegándose a la Ley General de Contabilidad Gubernamental (LGCC), así como a lo establecido en las Normas Contables y lineamientos emitidos por el órgano de coordinación para la Armonización de la Contabilidad Gubernamental en este caso el Consejo Nacional de Armonización Contable (CONAC). Así como utilizando las demás disposiciones legales aplicables.

Apartir de éste trimestre, se adicionan Estados Financieros Contables y Presupuestales en cumplimiento a la Ley de Disciplina Financiera de las Entidades Federativas y Municipios.

La normatividad aplicada para el reconocimiento, valuación y revelación para el registro de los bienes muebles e inmuebles son a costo de adquisición, los bienes inmuebles se actualizan a valor catastral, y las donaciones de bienes se registran a valor de histórico o de avalúo.

Así mismo en la preparación de la información financiera se observó la aplicación de los Postulados Básicos de Contabilidad Gubernamental. Hasta el ejercicio 2015 la entidad emitió sus registros contables a través del sistema SuperContabilidad, llevando el control de los momentos contables a fin de cada mes, y para el ejercicio 2016 se trabajó de forma paralela en la emisión de su información financiera, contable, presupuestal y programática en el sistema SAACG.Net.

En el marco de las disposiciones contenidas en la Ley General de Contabilidad Gubernamental, específicamente las que tienen que ver con la Armonización Contable referente a los recursos de inversión pública que se han autorizado en el ejercicio fiscal 2016 de acuerdo a las asignaciones previstas en el Presupuesto de Egresos del Estado, ésta Junta de Caminos se apega a las siguientes consideraciones emitidas por la Subsecretaría de Planeación del Desarrollo:

1. Los recursos de inversión que se han autorizado a los organismos descentralizados se han realizado por el capítulo 4000, esto significa que una vez transferidos los recursos y realizado el gasto, en su contabilidad los registrarán en el capítulo que por la naturaleza del gasto les corresponda.

Notas a los Estados Financieros
Junta de Caminos del Estado de Sonora
Al 31 de Diciembre de 2016
(PESOS)

2. Que la partida que se está utilizando para identificar que se trata de un recurso de inversión pública es la 41106 y en ese contexto, en su registro contable habrá de tomar en cuenta lo siguiente:
- a) Si la obra se realiza mediante contrato, el registro contable es por el Capítulo 6000.
 - b) Si la obra se realiza mediante Administración Directa, el registro contable será en las partidas del gasto conforme a la naturaleza de los mismos.

En éste contexto en los formatos ECTA-II-11 Estado analítico del ejercicio del presupuesto de egresos por objeto del gasto y ECTA-II-11-A, II- B, II- B1, II-B1.1, II-B2, II-B3, II-C, II-C.1, II-D y II-E Estado analítico del ejercicio del presupuesto de egresos por partida presupuestal se reflejan el tipo de gasto de inversión (capítulo 6000) en las partidas del gasto que conforme a su naturaleza corresponden, es decir, en los capítulos 1000, 2000, 3000 y 5000; en lo referente al tipo de Gasto se utilizan el 1. Corriente y 2. Capital, donde el tipo uno se refiere a los recursos etiquetados para servicios personales autorizados en la plantilla del Presupuesto de Egresos (Base y Confianza), subsidio para gastos de operación del ente y la aplicación proveniente de los ingresos propios del Organismo; mientras que en el tipo 2 se refleja el presupuesto asignado para Inversión Pública.

6. Políticas de Contabilidad Significativa

a) Actualización

El reconocimiento, valuación y revelación para el registro de los bienes muebles e inmuebles son a valor de adquisición.

Las principales políticas de control interno implementadas son: manejo de fondos, comprobaciones de gastos, viáticos y gastos de camino, ingresos propios, etc.

b) Informar sobre la realización de operaciones en el extranjero y de sus efectos en la información financiera gubernamental.

No aplica

c) Método de valuación de la inversión en acciones en el Sector Paraestatal

No aplica.

d) Sistema y método de valuación de inventarios y costo de lo vendido.

No aplica

e) Beneficios a empleados: revelar el cálculo de la reserva actuarial, valor presente de los ingresos esperados comparado con el valor presente de la estimación de gastos tanto de los beneficiarios actuales como futuros.

En virtud de que el Instituto de Seguridad y Servicios Sociales para los Trabajadores del Estado de Sonora (ISSSTESON) e ISSSTE provisionan las pensiones correspondientes, se considera que no existe contingencia laboral que deba ser provisionada por concepto de pensiones al retiro de los trabajadores

f) Provisiones: objetivo de su creación, monto y plazo.

Se realizan provisiones de los gastos con el objeto de reconocer en la contabilidad la afectación contable y presupuestal por el monto total adeudado a la fecha de su devengo. Los montos y plazos se detallaron en el punto de PASIVO CIRCULANTE de éste formato.

Notas a los Estados Financieros
Junta de Caminos del Estado de Sonora
Al 31 de Diciembre de 2016
(PESOS)

g) Reservas: objetivo de su creación, monto y plazo.

No se cuenta con reservas creadas

h) Cambios en políticas contables y corrección de errores junto con la revelación de los efectos que se tendrá en la información financiera del Estado, ya sea retrospectivos o prospectivos.

La adecuación de las estructuras contables y presupuestales en el marco de la armonización implicaron cambios en las políticas contables, una de ellas es hacer un solo registro cuando se realizan adquisiciones de activos y registrar en la cuenta de depreciación el deterioro de los bienes por el transcurso del tiempo

Así mismo en éste periodo, De acuerdo a las "Recomendaciones para la elaboración de los Informes Trimestrales 2016 de las Entidades Paraestatales" se realizan las siguientes consideraciones :

El importe que muestra cada uno de los rubros que componen los Ingresos de Gestión y Participaciones, Aportaciones, Transferencias, Asignaciones, Subsidios y Otras Ayudas, deben de ser los mismos que se reflejen en el Estado Analítico de Ingresos, en la columna de Ingreso Devengado.

El importe que muestra cada uno de los rubros de Gastos de Funcionamiento y de Transferencias, Asignaciones, Subsidios y Otras Ayudas, deberá de coincidir con los que se reflejen en el Estado Analítico del Ejercicio del Presupuesto de Egresos, en la columna de Egreso Devengado.

En lo referente a formato ECTA-II-10 denominado Estado Analítico del Ingreso se reflejan en la columna de "Devengado" el mismo monto del recaudado en apego a las NORMAS Y METODOLOGIA PARA LA DETERMINACION DE LOS MOMENTOS CONTABLES DE LOS INGRESOS en virtud de lo siguiente:

Los ingresos presupuestarios, se deberá de registrar el ingreso devengado e ingreso recaudado de forma simultánea al momento de percepción del recurso, salvo por los ingresos por venta de bienes y servicios, y aportaciones.

Para el caso de los ingresos por venta de bienes y servicios se deberá de registrar el devengado a la emisión de la factura o de conformidad con las condiciones pactadas en los contratos correspondientes y el recaudado al momento de percepción del recurso.

En referencia a los ingresos por aportaciones se deberá de registrar el devengado al momento de cumplimiento de las reglas de operación y de conformidad con los calendarios de pago y el recaudado al momento de percepción del recurso.

i) Reclasificaciones:

Se llevó a cabo reclasificación contable a cuenta de deudores diversos por un importe de \$ 1,157,765.84, autorizado en reunión de consejo con fecha 30 de mayo de 2016, para registro de adeudo derivado de denuncia administrativa y penal por faltante determinado en almacén durante el proceso de entrega-recepción del organismo.

j) Depuración y cancelación de saldos.

En la cuarta sesión del Consejo de Administración celebrada el día 13 de diciembre de 2016, se acordó la cancelación de adeudos con proveedores de servicios de publicidad registrados en el ejercicio 2013 provenientes del 2012 y 2013, atendiendo la siguiente normativa:

Con base en la verificación de los documentos en el portal del SAT resultando "Presumiblemente Apócrifos" y por el tiempo que ha transcurrido sin la gestión de cobro por parte del proveedor, ni de señalamiento sobre la autoridad competente en esta materia (Comunicación Gubernamental), se configura la PRESCRIPCIÓN NEGATIVA, en términos del Código Civil Federal, que en su Artículo 1161, señala que la Prescripción

Notas a los Estados Financieros
Junta de Caminos del Estado de Sonora
Al 31 de Diciembre de 2016
(PESOS)

Negativa opera en dos (2) años, y en su fracción II precisa "La acción de cualquier comerciante para cobrar el precio de los objetos vendidos a personas que no fueren revendedores.

7. Posición en Moneda Extranjera y Protección por Riesgo Cambiario

No aplica.

8. Reporte Analítico del Activo

Descripción	Porcentaje de depreciación
Mobiliario y Equipo de Oficina	10%
Equipo de Transporte	20%
Equipo de Cómputo	33.3%

9. Fideicomisos, Mandatos y Análogos

No aplica

10. Reporte de la Recaudación

No aplica

11. Información sobre la Deuda y el Reporte Analítico de la Deuda

No aplica

12. Calificaciones otorgadas

No aplica

13. Proceso de Mejora

En el marco de la Actual Administración, se informa que se están analizando algunos Procesos de Mejora como:

- Sistematización de Procesos de Inventarios y Almacenes (implementar un sistema que se adapte con mayor facilidad a nuestras necesidades de control y transparencia).
- Implementación de Sistema de Archivo
- Actualización de Reglamentos, Manuales y Políticas

14. Información por Segmentos

No aplica

15. Eventos Posteriores al Cierre

Nada que manifestar.

16. Partes Relacionadas

No existen partes relacionadas que pudieran ejercer influencia significativa sobre la toma de decisiones financieras y operativas de la Junta de Caminos.

17. Responsabilidad Sobre la Presentación Razonable de los Estados Financieros

Los estados financieros están rubricados en cada página de los mismos: "Bajo protesta de decir verdad declaramos que los estados financieros y sus notas, son razonablemente correctos y son responsabilidad del emisor .

18. Pasivos Contingentes

Al cierre del periodo se conocen trece demandas en contra de este Organismo, bajo distintos procedimientos (administrativo, civil, agrario, laboral) las cuales se describen a continuación con una aproximación al valor real que pudiera suscitarse en lo futuro, por lo que pueden variar en relación al criterio de cada juzgador, así mismo, las cantidades antes mencionadas están condicionadas a las resoluciones de los órganos jurisdiccionales, y el valor de los importes pudieran ser en mayor, menor e inclusive en ninguna cantidad.

Notas a los Estados Financieros
Junta de Caminos del Estado de Sonora
Al 31 de Diciembre de 2016
(PESOS)

	No.	No. Exped	Procedimiento	Demandante	Reclamo	Importe
A Mediano Plazo	1	1213/14-02-01-7	Administrativo	Filiberto Martínez Domínguez	Juicio de Nulidad	\$ 100,000
	2	172/2011/111	Administrativo	Ernesto Toledo García	Reclamo diferencias salariales en contra de ISSSTESON y Junta	50,000
	3	259/2011/1	Administrativo	Francisco Acuña Rascón	Reclamo diferencias salariales en contra de ISSSTESON y Junta	50,000
	4	442/2010/II	Administrativo	Francisco Molina Amador	Reclamo diferencias salariales en contra de ISSSTESON y Junta	14,891
	5	504/2014/11	Administrativo	Miguel García Romo	Reclamo diferencias salariales en contra de ISSSTESON y Junta	50,000
	6	1146/2013	Civil	Sergio Ivan Ruelas Sánchez y Joan Gerardo Ramírez Chávez	Acción de responsabilidad civil por causa extracontractual	1,000,000
	7	450/13	Agrario	Francisca Ruelas Cisneros y Otros	Demanda Agraria	2,000,000
	8	37/2014	Civil	Eduardo Carrasco Gutierrez	Indemnización	5,000,000
	9	4854/15	Laboral	Angel Omar Godínez Valdez	Reinstalación por Despido injustificado	300,000
	10	4912/15	Laboral	Enrique Pesqueira Pellat	Reinstalación por Despido injustificado	500,000
	11	894/2016	Administrativo	Yolanda Zazueta	Rectificación de Pensión	100,000
	12	77/2016/E1	Laboral	Carlos Andrade Gerardo	Reinstalación por Despido Injustificado	300,000
	13	639/2016	Laboral	Rubén Horacio Sánchez Canizalez	Despido Injustificado	250,000
					\$ 9,714,891	

Los juicios que hasta el tercer trimestre se presentaron y a ésta fecha no se reflejan en el estatus actual antes mencionado, corresponden a asuntos ya finiquitados donde éste Organismo resultó favorecido en Sentencia o Laudo correspondiente.

LIC. GERARDO FELIX HERNANDEZ
DIRECTOR DE ADMINISTRACION

ING. ALFREDO MARTINEZ OLIVAS
DIRECTOR GENERAL

Sistema Estatal de Evaluación
Estado Analítico de Ingresos
JUNTA DE CAMINOS DEL ESTADO DE SONORA
 Del 01 de Enero al 31 de Diciembre de 2016

CPCA-II-010

CUENTA PUBLICA 2016

(PESOS)

Rubros de los Ingresos	Ingresos Estimado Original Anual (1)	Ampliaciones y Reducciones (+ ó -) (2)	Ingresos Modificado Anual (3= 1 +2)	Ingresos Devengado Acumulado (4)	Ingresos Recaudado Acumulado (5)	Diferencia (6= 5 - 1)
Impuestos			0			0
Cuotas y Aportaciones de Seguridad Social	0	0	0	0	0	0
Contribuciones de Mejoras			0			0
Derechos			0			0
Productos	0	0	0	0	0	0
Corriente			0			0
Capital			0			0
Aprovechamientos	0	0	0	0	0	0
Corriente			0			0
Capital			0			0
Ingresos por Ventas de Bienes y Servicios	250,000	1,171,672	1,421,672	1,421,672	1,421,672	1,171,672
Participaciones y Aportaciones			0			0
Transferencias, Asignaciones, Subsidios y Otras Ayudas FEDERALES	30,000,000	1,056,484,788	1,086,484,788	911,181,864	911,181,864	881,181,864
Transferencias, Asignaciones, Subsidios y Otras Ayudas ESTATALES	162,208,201	134,789,108	296,997,309	269,587,960	269,587,960	107,379,759
Ingresos Derivados de Financiamientos			0			0
Total	192,458,201	1,192,445,568	1,384,903,769	1,182,191,496	1,182,191,496	989,733,295
					Ingresos Excedentes 1	989,733,294.96

Sistema Estatal de Evaluación
Estado Analítico de Ingresos
JUNTA DE CAMINOS DEL ESTADO DE SONORA
 Del 01 de Enero al 31 de Diciembre de 2016

CPCA-II-010

CUENTA PUBLICA 2016

(PESOS)

Estado Analítico de Ingresos	Ingresos Estimado Original Anual	Ampliaciones y Reducciones (+ ó -)	Ingresos Modificado Anual	Ingresos Devengado Acumulado	Ingresos Recaudado Acumulado	Diferencia
Por Fuente de Financiamiento	(1)	(2)	(3= 1 +2)	(4)	(5)	(6= 5 - 1)
Ingresos del Gobierno	0	0	0	0	0	0
Impuestos	0	0	0	0	0	0
Contribuciones de Mejoras			0			0
Derechos			0			0
Productos	0	0	0	0	0	0
Corriente			0			0
Capital			0			0
Aprovechamientos	0	0	0	0	0	0
Corriente			0			0
Capital			0			0
Participaciones y Aportaciones			0			0
Transferencias, Asignaciones, Subsidios y Otras Ayudas			0			0
Ingresos de Organismos y Empresas	192,458,201	1,192,445,568	1,384,903,769	1,182,191,496	1,182,191,496	989,733,295
Cuotas y aportaciones de Seguridad Social			0			0
Ingresos por ventas de Bienes y Servicios	250,000	1,171,672	1,421,672	1,421,672	1,421,672	1,171,672
Transferencias, Asignaciones, Subsidios y Otras Ayudas, FEDERALES	30,000,000	1,056,484,788	1,086,484,788	911,181,864	911,181,864	881,181,864
Transferencias, Asignaciones, Subsidios y Otras Ayudas, ESTATALES	162,208,201	134,789,108	296,997,309	269,587,960	269,587,960	107,379,759
Ingresos derivados de Financiamiento	0	0	0	0	0	0
Ingresos Derivados de Financiamientos			0			0
Total	192,458,201	1,192,445,568	1,384,903,769	1,182,191,496	1,182,191,496	989,733,295
					Ingresos Excedentes 1	989,733,294.96

LIC. GERARDO FELIX HERNANDEZ
 DIRECTOR DE ADMINISTRACION

ING. ALFREDO MARTINEZ OLIVAS
 DIRECTOR GENERAL

Sistema Estatal de Evaluación
Estado Analítico de Ingresos Detallado – LDF
Junta de Caminos del Estado de Sonora
Del 01 de Enero al 31 de Diciembre de 2016 (b)
(PESOS)

CPCA-II-10-A

CUENTA PUBLICA 2016

Concepto (c)	Ingreso				Diferencia (e)
	Estimado (d)	Ampliaciones/ (Reducciones)	Modificado	Devengado	
Ingresos de Libre Disposición					
A. Impuestos	-	-	-	-	-
B. Cuotas y Aportaciones de Seguridad Social	-	-	-	-	-
C. Contribuciones de Mejoras	-	-	-	-	-
D. Derechos	-	-	-	-	-
E. Productos	-	-	-	-	-
F. Aprovechamientos	-	-	-	-	-
G. Ingresos por Ventas de Bienes y Servicios	250,000.00	1,171,672.00	1,421,672.00	1,421,672.00	1,421,672.00
H. Participaciones					
(H=h1+h2+h3+h4+h5+h6+h7+h8+h9+h10+h11)	-	-	-	-	-
h1) Fondo General de Participaciones	-	-	-	-	-
h2) Fondo de Fomento Municipal	-	-	-	-	-
h3) Fondo de Fiscalización y Recaudación	-	-	-	-	-
h4) Fondo de Compensación	-	-	-	-	-
h5) Fondo de Extracción de Hidrocarburos	-	-	-	-	-
h6) Impuesto Especial Sobre Producción y Servicios	-	-	-	-	-
h7) 0.136% de la Recaudación Federal Participable	-	-	-	-	-
h8) 3.17% Sobre Extracción de Petróleo	-	-	-	-	-
h9) Gasolinas y Diésel	-	-	-	-	-
h10) Fondo del Impuesto Sobre la Renta	-	-	-	-	-
h11) Fondo de Estabilización de los Ingresos de las Entidades Federativas	-	-	-	-	-
I. Incentivos Derivados de la Colaboración Fiscal (I=i1+i2+i3+i4+i5)					
i1) Tenencia o Uso de Vehículos	-	-	-	-	-
i2) Fondo de Compensación ISAN	-	-	-	-	-
i3) Impuesto Sobre Automóviles Nuevos	-	-	-	-	-
i4) Fondo de Compensación de Repecos-Intermedios	-	-	-	-	-
i5) Otros Incentivos Económicos	-	-	-	-	-
J. Transferencias	-	-	-	-	-

Concepto (c)	Ingreso					Diferencia (e)
	Estimado (d)	Ampliaciones/ (Reducciones)	Modificado	Devengado	Recaudado	
K. Convenios	-	-	-	-	-	-
k1) Otros Convenios y Subsidios	-	-	-	-	-	-
L. Otros Ingresos de Libre Disposición (L=I1+I2)	162,208,201.00	134,789,108.00	296,997,309.00	269,587,960.00	269,587,960.00	107,379,759.00
I1) Participaciones en Ingresos Locales	162,208,201.00	134,789,108.00	296,997,309.00	269,587,960.00	269,587,960.00	107,379,759.00
I2) Otros Ingresos de Libre Disposición	-	-	-	-	-	-
I. Total de Ingresos de Libre Disposición (I=A+B+C+D+E+F+G+H+I+J+K+L)	162,458,201.00	135,960,780.00	298,418,981.00	271,009,632.00	271,009,632.00	108,551,431.00
Ingresos Excedentes de Ingresos de Libre Disposición						108,551,431.00
Transferencias Federales Etiquetadas						
A. Aportaciones (A=a1+a2+a3+a4+a5+a6+a7+a8)	-	-	-	-	-	-
a1) Fondo de Aportaciones para la Nómina Educativa y Gasto Operativo	-	-	-	-	-	-
a2) Fondo de Aportaciones para los Servicios de Salud	-	-	-	-	-	-
a3) Fondo de Aportaciones para la Infraestructura Social	-	-	-	-	-	-
a4) Fondo de Aportaciones para el Fortalecimiento de los Municipios y de las Demarcaciones Territoriales del Distrito Federal	-	-	-	-	-	-
a5) Fondo de Aportaciones Múltiples	-	-	-	-	-	-
a6) Fondo de Aportaciones para la Educación Tecnológica y de Adultos	-	-	-	-	-	-
a7) Fondo de Aportaciones para la Seguridad Pública de los Estados y del Distrito Federal	-	-	-	-	-	-
a8) Fondo de Aportaciones para el Fortalecimiento de las Entidades Federativas	-	-	-	-	-	-
B. Convenios (B=b1+b2+b3+b4)	-	733,890,476.13	733,890,476.13	732,985,694.13	732,985,694.13	732,985,694.13
b1) Convenios de Protección Social en Salud	-	-	-	-	-	-
b2) Convenios de Descentralización	-	-	-	-	-	-
b3) Convenios de Reasignación	-	716,841,169.08	716,841,169.08	715,936,387.08	715,936,387.08	715,936,387.08
b4) Otros Convenios y Subsidios	-	17,049,307.05	17,049,307.05	17,049,307.05	17,049,307.05	17,049,307.05
C. Fondos Distintos de Aportaciones (C=c1+c2)	-	221,477,362.98	221,477,362.98	136,137,097.74	136,137,097.74	136,137,097.74
c1) Fondo para Entidades Federativas y Municipios Productores de Hidrocarburos	-	-	-	-	-	-
c2) Fondo Minero	-	221,477,362.98	221,477,362.98	136,137,097.74	136,137,097.74	136,137,097.74
D. Transferencias, Subsidios y Subvenciones, y Pensiones y Jubilaciones	-	-	-	-	-	-
E. Otras Transferencias Federales Etiquetadas	30,000,000.00	101,116,948.89	131,116,948.89	42,059,072.13	42,059,072.13	12,059,072.13
II. Total de Transferencias Federales Etiquetadas (II = A + B + C + D + E)	30,000,000.00	1,056,484,788.00	1,086,484,788.00	911,181,864.00	911,181,864.00	881,181,864.00

Concepto (c)	Ingreso					Diferencia (e)
	Estimado (d)	Ampliaciones/ (Reducciones)	Modificado	Devengado	Recaudado	
III. Ingresos Derivados de Financiamientos (III = A)	-	-	-	-	-	-
A. Ingresos Derivados de Financiamientos	-	-	-	-	-	-
IV. Total de Ingresos (IV = I + II + III)	192,458,201.00	1,192,445,568.00	1,384,903,769.00	1,182,191,496.00	1,182,191,496.00	989,733,295.00
				-	-	-
Datos Informativos						
1. Ingresos Derivados de Financiamientos con Fuente de Pago de Ingresos de Libre Disposición	-	-	-	-	-	-
2. Ingresos Derivados de Financiamientos con Fuente de Pago de Transferencias Federales Etiquetadas	-	-	-	-	-	-
3. Ingresos Derivados de Financiamientos (3 = 1 + 2)	-	-	-	-	-	-

LIC. GERARDO FELIX HERNANDEZ
DIRECTOR DE ADMINISTRACION

ING. ALFREDO MARTINEZ OLIVAS
DIRECTOR GENERAL

Sistema Estatal de Evaluación
Conciliación entre los Ingresos Presupuestarios y Contables
JUNTA DE CAMINOS DEL ESTADO DE SONORA

CPCA-II-10-B

Al 31 Diciembre de 2016

CUENTA PÚBLICA 2016

(PESOS)

1. Ingresos Presupuestarios		1,182,191,495.96
(MAS)		
2. Ingresos contables no presupuestarios		3,716,716.00
Incremento por variación de inventarios		
Disminución del exceso de estimaciones por pérdida o deterioro u obsolescencia		
Disminución del exceso de provisiones		
Otros Ingresos y beneficios varios		
Otros Ingresos contables no presupuestarios	3,716,716.00	
(MENOS)		
3. Ingresos presupuestarios no contables		0.00
Productos de capital		
Aprovechamientos de capital		
Ingresos derivados de financiamientos		
Otros Ingresos presupuestarios no contables		
4. Ingresos Contables (4= 1 + 2 - 3)		1,185,908,211.96

LIC. GERARDO FELIX HERNANDEZ
DIRECTOR DE ADMINISTRACION

ING. ALFREDO MARTINEZ OLIVAS
DIRECTOR GENERAL

Sistema Estatal de Evaluación
Estado Analítico del Ejercicio Presupuesto de Egresos
Clasificación por Objeto del Gasto (Capítulo y Concepto)

CPCA-II-11

JUNTA DE CAMINOS DEL ESTADO DE SONORA

Del 01 de Enero al 31 de Diciembre de 2016

(PESOS)

CUENTA PÚBLICA 2016

Ejercicio del Presupuesto por Capítulo del Gasto	Egresos Aprobado Anual	Ampliaciones/ (Reducciones)	Egresos Modificado Anual	Egresos Devengado Acumulado	Egresos Pagado Acumulado	Subejercicio (6 = 3 - 4)
	(1)	(2)	(3=1+2)	(4)	(5)	(6 = 3 - 4)
Servicios Personales	82,108,201	43,443,441	125,551,642	125,061,398	121,992,618	490,243
Remuneraciones al Personal de Carácter Permanente	60,068,008	31,951,221	92,019,229	92,019,229	89,234,728	0
Remuneraciones al Personal de Carácter Transitorio	342,780	1,620,345	1,963,125	1,472,882	1,472,882	490,243
Remuneraciones Adicionales y Especiales	2,765,066	965,452	3,730,518	3,730,518	3,707,591	0
Seguridad Social	18,932,347	8,906,423	27,838,770	27,838,770	27,577,417	0
Otras Prestaciones Sociales y Económicas	0	0	0	0	0	0
Previsiones	0	0	0	0	0	0
Pago de Estímulos a Servidores Públicos	0	0	0	0	0	0
Materiales y Suministros	55,161,571	14,943,028	70,104,599	64,651,322	54,813,845	5,453,277
Materiales de Administración, Emisión de Documentos y Artículos Oficiales	830,000	1,311,262	2,141,262	1,648,318	1,516,017	492,945
Alimentos y Utensilios	213,247	133,075	346,322	346,322	346,322	0
Materias Primas y Materiales de Producción y Comercialización	0	360	360	360	293	0
Materiales y Artículos de Construcción y de Reparación	44,151,145	14,488	44,165,633	44,165,633	36,604,293	0
Productos Químicos, Farmacéuticos y de Laboratorio	26,400	542,568	568,968	318,200	317,615	250,768
Combustibles, Lubricantes y Aditivos	3,344,427	11,011,982	14,356,409	10,740,149	9,185,042	3,616,260
Vestuario, Blancos, Prendas de Protección y Artículos Deportivos	109,723	57,752	167,475	167,475	158,009	0
Materiales y Suministros Para Seguridad	0	0	0	0	0	0
Herramientas, Refacciones y Accesorios Menores	6,486,629	1,871,541	8,358,170	7,264,866	6,686,254	1,093,304
Servicios Generales	13,816,378	18,689,245	32,505,623	28,252,112	23,827,084	4,253,511
Servicios Básicos	1,215,000	143,130	1,358,130	1,358,130	1,348,271	0
Servicios de Arrendamiento	0	506,596	506,596	506,596	149,984	0
Servicios Profesionales, Científicos, Técnicos y Otros Servicios	553,000	580,894	1,133,894	959,763	852,989	174,131
Servicios Financieros, Bancarios y Comerciales	1,650,000	3,100,116	4,750,116	4,750,116	2,898,855	0
Servicios de Instalación, Reparación, Mantenimiento y Conservación	14,360	4,170,938	4,185,298	3,274,843	3,025,935	910,455
Servicios de Comunicación Social y Publicidad.	9,000,000	4,713,322	13,713,322	13,713,322	11,941,266	0
Servicios de Traslado y Viáticos	1,264,018	4,575,235	5,839,253	3,221,268	3,141,710	2,617,985
Servicios Oficiales	20,000	29,595	49,595	49,595	49,595	0

Ejercicio del Presupuesto por Capítulo del Gasto	Egresos Aprobado Anual (1)	Ampliaciones/ (Reducciones) (2)	Egresos Modificado Anual (3=1+2)	Egresos Devengado Acumulado (4)	Egresos Pagado Acumulado (5)	Subejercicio (6 = 3 - 4)
Otros Servicios Generales	100,000	869,420	969,420	418,479	418,479	550,941
Transferencias, Asignaciones, Subsidios y Otras Ayudas	0	0	0	0	0	0
Transferencias Internas y Asignaciones al Sector Público			0			0
Transferencias al Resto del Sector Público			0			0
Subsidios y Subvenciones			0			0
Ayudas Sociales			0			0
Pensiones y Jubilaciones			0			0
Transferencias a Fideicomisos, Mandatos y Otros Análogos			0			0
Transferencias a la Seguridad Social			0			0
Donativos			0			0
Transferencias al Exterior			0			0
Bienes Muebles, Inmuebles e Intangibles	872,052	5,616,518	6,488,570	5,471,150	5,252,184	1,017,420
Mobiliario y Equipo de Administración	250,000	4,305,595	4,555,595	3,728,861	3,547,203	826,734
Mobiliario y Equipo Educacional y Recreativo	0	90,831	90,831	90,831	90,831	0
Equipo e Instrumental Médico y de Laboratorio			0			0
Vehículos y Equipo de Transporte	0	190,686	190,686	0	0	190,686
Equipo de Defensa y Seguridad			0			0
Maquinaria, Otros Equipos y Herramientas	622,052	988,718	1,610,770	1,610,770	1,573,462	0
Activos Biológicos			0			0
Bienes Inmuebles			0			0
Activos Intangibles	0	40,688	40,688	40,688	40,688	0
Inversión Pública	40,500,000	1,109,753,336	1,150,253,336	763,198,735	731,119,666	387,054,601
Obra Pública en Bienes de Dominio Público	40,500,000	1,109,753,336	1,150,253,336	763,198,735	731,119,666	387,054,601
Obra Pública en Bienes Propios			0			0
Proyectos Productivos y Acciones de Fomento			0			0
Inversiones Financieras y Otras Provisiones	0	0	0	0	0	0
Inversiones Para el Fomento de Actividades Productivas.			0			0
Acciones y Participaciones de Capital			0			0

Ejercicio del Presupuesto por Capítulo del Gasto	Egresos Aprobado Anual (1)	Ampliaciones/ (Reducciones) (2)	Egresos Modificado Anual (3=1+2)	Egresos Devengado Acumulado (4)	Egresos Pagado Acumulado (5)	Subejercicio (6 = 3 - 4)
Compra de Títulos y Valores			0			0
Concesión de Préstamos			0			0
Inversiones en Fideicomisos, Mandatos y Otros Análogos			0			0
Otras Inversiones Financieras			0			0
Provisiones para Contingencias y Otras Erogaciones Especiales			0			0
Participaciones y Aportaciones	0	0	0	0	0	0
Participaciones			0			0
Aportaciones			0			0
Convenios			0			0
Deuda Pública	0	0	0	0	0	0
Amortización de la Deuda Pública			0			0
Intereses de la Deuda Pública			0			0
Comisiones de la Deuda Pública			0			0
Gastos de la Deuda Pública			0			0
Costo por Coberturas			0			0
Apoyos Financieros			0			0
Adeudos de Ejercicios Fiscales Anteriores (Adefas)			0			0
Total del Gasto	192,458,201	1,192,445,568	1,384,903,769	986,634,717	937,005,397	398,269,052

LIC. GERARDO FELIX HERNANDEZ
DIRECTOR DE ADMINISTRACION

ING. ALFREDO MARTINEZ OLIVAS
DIRECTOR GENERAL

Sistema Estatal de Evaluación
JUNTA DE CAMINOS DEL ESTADO DE SONORA

CPCA-II-11-A

Estado Analítico del Ejercicio del Presupuesto de Egresos Detallado - LDF

Clasificación por Objeto del Gasto (Capítulo y Concepto)

#REF!

CUENTA PÚBLICA 2016

(PESOS)

Concepto (c)	Egresos					Subejercicio (e)
	Aprobado (d)	Ampliaciones/ (Reducciones)	Modificado	Devengado	Pagado	
I. Gasto No Etiquetado (I=A+B+C+D+E+F+G+H+I)	94,958,201.00	47,438,961.02	142,397,162.02	140,857,999.51	135,960,421.00	1,539,162.51
A. Servicios Personales (A=a1+a2+a3+a4+a5+a6+a7)	82,108,201.00	40,159,933.79	122,268,134.79	122,268,134.79	119,199,354.19	-
a1) Remuneraciones al Personal de Carácter Permanente	60,068,008.00	31,702,296.78	91,770,304.78	91,770,304.78	88,985,803.53	-
a2) Remuneraciones al Personal de Carácter Transitorio	342,780.00	342,780.00	-	-	-	-
a3) Remuneraciones Adicionales y Especiales	2,765,066.00	529,300.22	3,294,366.22	3,294,366.22	3,271,439.74	-
a4) Seguridad Social	18,932,347.00	8,271,116.79	27,203,463.79	27,203,463.79	26,942,110.92	-
a5) Otras Prestaciones Sociales y Económicas	-	-	-	-	-	-
a6) Previsiones	-	-	-	-	-	-
a7) Pago de Estímulos a Servidores Públicos	-	-	-	-	-	-
B. Materiales y Suministros (B=b1+b2+b3+b4+b5+b6+b7+b8+b9)	1,422,575.00	172,853.21	1,249,721.79	1,249,721.79	1,249,721.79	-
b1) Materiales de Administración, Emisión de Documentos y Artículos Oficiales	830,000.00	147,019.03	682,980.97	682,980.97	682,980.97	-
b2) Alimentos y Utensilios	181,500.00	146,882.59	328,382.59	328,382.59	328,382.59	-
b3) Materias Primas y Materiales de Producción y Comercialización	-	-	-	-	-	-
b4) Materiales y Artículos de Construcción y de Reparación	205,000.00	90,675.23	114,324.77	114,324.77	114,324.77	-
b5) Productos Químicos, Farmacéuticos y de Laboratorio	11,400.00	1,758.62	9,641.38	9,641.38	9,641.38	-
b6) Combustibles, Lubricantes y Aditivos	65,000.00	29,015.33	35,984.67	35,984.67	35,984.67	-
b7) Vestuario, Blancos, Prendas de Protección y Artículos Deportivos	15,000.00	8,978.31	23,978.31	23,978.31	23,978.31	-
b8) Materiales y Suministros Para Seguridad	-	-	-	-	-	-
b9) Herramientas, Refacciones y Accesorios Menores	114,675.00	60,245.90	54,429.10	54,429.10	54,429.10	-
C. Servicios Generales (C=c1+c2+c3+c4+c5+c6+c7+c8+c9)	11,177,425.00	6,423,846.02	17,601,271.02	16,862,108.51	15,051,253.46	739,162.51
c1) Servicios Básicos	1,215,000.00	82,032.66	1,297,032.66	1,297,032.66	1,293,337.41	-
c2) Servicios de Arrendamiento	-	18,020.47	18,020.47	18,020.47	18,020.47	-
c3) Servicios Profesionales, Científicos, Técnicos y Otros Servicios	553,000.00	377,771.61	930,771.61	756,640.61	721,553.85	174,131.00
c4) Servicios Financieros, Bancarios y Comerciales	70,065.00	124,628.22	194,693.22	194,693.22	194,675.81	-
c5) Servicios de Instalación, Reparación, Mantenimiento y Conservación	14,360.00	918,672.07	933,032.07	368,000.56	368,000.56	565,031.51
c6) Servicios de Comunicación Social y Publicidad	9,000,000.00	4,713,321.94	13,713,321.94	13,713,321.94	11,941,266.31	-
c7) Servicios de Traslado y Viáticos	205,000.00	62,866.48	142,133.52	142,133.52	142,133.52	-
c8) Servicios Oficiales	20,000.00	29,595.43	49,595.43	49,595.43	49,595.43	-
c9) Otros Servicios Generales	100,000.00	222,670.10	322,670.10	322,670.10	322,670.10	-

Concepto (c)	Egresos					Subejercicio (e)
	Aprobado (d)	Ampliaciones/ (Reducciones)	Modificado	Devengado	Pagado	
D. Transferencias, Asignaciones, Subsidios y Otras Ayudas (D=d1+d2+d3+d4+d5+d6+d7+d8+d9)	-	-	-	-	-	-
d1) Transferencias Internas y Asignaciones al Sector Público			-			-
d2) Transferencias al Resto del Sector Público			-			-
d3) Subsidios y Subvenciones			-			-
d4) Ayudas Sociales			-			-
d5) Pensiones y Jubilaciones			-			-
d6) Transferencias a Fideicomisos, Mandatos y Otros Análogos			-			-
d7) Transferencias a la Seguridad Social			-			-
d8) Donativos			-			-
d9) Transferencias al Exterior			-			-
E. Bienes Muebles, Inmuebles e Intangibles (E=e1+e2+e3+e4+e5+e6+e7+e8+e9)	250,000.00	1,028,034.42	1,278,034.42	478,034.42	460,091.56	800,000.00
e1) Mobiliario y Equipo de Administración	250,000.00	929,646.44	1,179,646.44	379,646.44	361,703.58	800,000.00
e2) Mobiliario y Equipo Educacional y Recreativo	-	3,062.32	3,062.32	3,062.32	3,062.32	-
e3) Equipo e Instrumental Médico y de Laboratorio			-			-
e4) Vehículos y Equipo de Transporte			-			-
e5) Equipo de Defensa y Seguridad			-			-
e6) Maquinaria, Otros Equipos y Herramientas	-	54,637.50	54,637.50	54,637.50	54,637.50	-
e7) Activos Biológicos			-			-
e8) Bienes Inmuebles			-			-
e9) Activos Intangibles	-	40,688.16	40,688.16	40,688.16	40,688.16	-
F. Inversión Pública (F=f1+f2+f3)	-	-	-	-	-	-
f1) Obra Pública en Bienes de Dominio Público			-			-
f2) Obra Pública en Bienes Propios			-			-
f3) Proyectos Productivos y Acciones de Fomento			-			-
G. Inversiones Financieras y Otras Provisiones (G=g1+g2+g3+g4+g5+g6+g7)	-	-	-	-	-	-
g1) Inversiones Para el Fomento de Actividades Productivas			-			-
g2) Acciones y Participaciones de Capital			-			-
g3) Compra de Títulos y Valores			-			-
g4) Concesión de Préstamos			-			-
g5) Inversiones en Fideicomisos, Mandatos y Otros Análogos			-			-
Fideicomiso de Desastres Naturales (Informativo)			-			-
g6) Otras Inversiones Financieras			-			-
g7) Provisiones para Contingencias y Otras Erogaciones Especiales			-			-
H. Participaciones y Aportaciones (H=h1+h2+h3)	-	-	-	-	-	-
h1) Participaciones			-			-

Concepto (c)	Egresos					Subejercicio (e)
	Aprobado (d)	Ampliaciones/ (Reducciones)	Modificado	Devengado	Pagado	
h2) Aportaciones			-			-
h3) Convenios			-			-
I. Deuda Pública (I=i1+i2+i3+i4+i5+i6+i7)	-	-	-	-	-	-
i1) Amortización de la Deuda Pública			-			-
i2) Intereses de la Deuda Pública			-			-
i3) Comisiones de la Deuda Pública			-			-
i4) Gastos de la Deuda Pública			-			-
i5) Costo por Coberturas			-			-
i6) Apoyos Financieros			-			-
i7) Adeudos de Ejercicios Fiscales Anteriores (ADEFAS)			-			-
II. Gasto Etiquetado (II=A+B+C+D+E+F+G+H+I)	97,500,000.00	1,145,006,607.14	1,242,506,607.14	845,776,717.49	801,044,975.56	396,729,889.65
A. Servicios Personales (A=a1+a2+a3+a4+a5+a6+a7)	-	3,283,507.69	3,283,507.69	2,793,263.69	2,793,263.69	490,244.00
a1) Remuneraciones al Personal de Carácter Permanente		248,924.08	248,924.08	248,924.08	248,924.08	-
a2) Remuneraciones al Personal de Carácter Transitorio		1,963,125.54	1,963,125.54	1,472,881.54	1,472,881.54	490,244.00
a3) Remuneraciones Adicionales y Especiales		436,151.76	436,151.76	436,151.76	436,151.76	-
a4) Seguridad Social		635,306.31	635,306.31	635,306.31	635,306.31	-
a5) Otras Prestaciones Sociales y Económicas			-			-
a6) Previsiones			-			-
a7) Pago de Estímulos a Servidores Públicos			-			-
B. Materiales y Suministros (B=b1+b2+b3+b4+b5+b6+b7+b8+b9)	53,738,996.00	15,115,878.56	68,854,874.56	63,401,599.22	53,564,122.77	5,453,275.34
b1) Materiales de Administración, Emisión de Documentos y Artículos Oficiales	-	1,458,281.92	1,458,281.92	965,336.92	833,036.04	492,945.00
b2) Alimentos y Utensilios	31,747.00	13,807.51	17,939.49	17,939.49	17,939.49	-
b3) Materias Primas y Materiales de Producción y Comercialización	-	359.56	359.56	359.56	292.51	-
b4) Materiales y Artículos de Construcción y de Reparación	43,946,145.00	105,163.17	44,051,308.17	44,051,308.17	36,489,968.35	-
b5) Productos Químicos, Farmacéuticos y de Laboratorio	15,000.00	544,327.17	559,327.17	308,558.17	307,973.40	250,769.00
b6) Combustibles, Lubricantes y Aditivos	3,279,427.00	11,040,994.57	14,320,421.57	10,704,164.23	9,149,057.82	3,616,257.34
b7) Vestuario, Blancos, Prendas de Protección y Artículos Deportivos	94,723.00	48,773.23	143,496.23	143,496.23	134,030.42	-
b8) Materiales y Suministros Para Seguridad	-		-			-
b9) Herramientas, Refacciones y Accesorios Menores	6,371,954.00	1,931,786.45	8,303,740.45	7,210,436.45	6,631,824.74	1,093,304.00
C. Servicios Generales (C=c1+c2+c3+c4+c5+c6+c7+c8+c9)	2,638,952.00	12,265,400.97	14,904,352.97	11,390,003.98	8,775,830.36	3,514,348.99
c1) Servicios Básicos	-	61,098.17	61,098.17	61,098.17	54,933.58	-
c2) Servicios de Arrendamiento	-	488,575.73	488,575.73	488,575.73	131,963.78	-
c3) Servicios Profesionales, Científicos, Técnicos y Otros Servicios		203,122.80	203,122.80	203,122.80	131,434.80	-
c4) Servicios Financieros, Bancarios y Comerciales	1,579,934.50	2,975,487.93	4,555,422.43	4,555,422.43	2,704,178.76	-
c5) Servicios de Instalación, Reparación, Mantenimiento y Conservación	-	3,252,265.84	3,252,265.84	2,906,842.35	2,657,933.94	345,423.49

Concepto (c)	Egresos					Subejercicio (e)
	Aprobado (d)	Ampliaciones/ (Reducciones)	Modificado	Devengado	Pagado	
c6) Servicios de Comunicación Social y Publicidad	-	-	-	-	-	-
c7) Servicios de Traslado y Viáticos	1,059,017.50	4,638,100.50	5,697,118.00	3,079,133.50	2,999,576.50	2,617,984.50
c8) Servicios Oficiales	-	-	-	-	-	-
c9) Otros Servicios Generales	-	646,750.00	646,750.00	95,809.00	95,809.00	550,941.00
D. Transferencias, Asignaciones, Subsidios y Otras Ayudas (D=d1+d2+d3+d4+d5+d6+d7+d8+d9)	-	-	-	-	-	-
d1) Transferencias Internas y Asignaciones al Sector Público	-	-	-	-	-	-
d2) Transferencias al Resto del Sector Público	-	-	-	-	-	-
d3) Subsidios y Subvenciones	-	-	-	-	-	-
d4) Ayudas Sociales	-	-	-	-	-	-
d5) Pensiones y Jubilaciones	-	-	-	-	-	-
d6) Transferencias a Fideicomisos, Mandatos y Otros Análogos	-	-	-	-	-	-
d7) Transferencias a la Seguridad Social	-	-	-	-	-	-
d8) Donativos	-	-	-	-	-	-
d9) Transferencias al Exterior	-	-	-	-	-	-
E. Bienes Muebles, Inmuebles e Intangibles (E=e1+e2+e3+e4+e5+e6+e7+e8+e9)	622,052.00	4,588,483.92	5,210,535.92	4,993,115.47	4,792,092.50	217,420.45
e1) Mobiliario y Equipo de Administración	-	3,375,948.94	3,375,948.94	3,349,214.94	3,185,499.07	26,734.00
e2) Mobiliario y Equipo Educacional y Recreativo	-	87,768.64	87,768.64	87,768.64	87,768.64	-
e3) Equipo e Instrumental Médico y de Laboratorio	-	-	-	-	-	-
e4) Vehículos y Equipo de Transporte	-	190,686.45	190,686.45	-	-	190,686.45
e5) Equipo de Defensa y Seguridad	-	-	-	-	-	-
e6) Maquinaria, Otros Equipos y Herramientas	622,052.00	722,674.09	1,344,726.09	1,344,726.09	1,341,726.10	-
e7) Activos Biológicos	-	-	-	-	-	-
e8) Bienes Inmuebles	-	-	-	-	-	-
e9) Activos Intangibles	-	211,405.80	211,405.80	211,405.80	177,098.69	-
F. Inversión Pública (F=f1+f2+f3)	40,500,000.00	1,109,753,336.00	1,150,253,336.00	763,198,735.13	731,119,666.24	387,054,600.87
f1) Obra Pública en Bienes de Dominio Público	40,500,000.00	1,109,753,336.00	1,150,253,336.00	763,198,735.13	731,119,666.24	387,054,600.87
f2) Obra Pública en Bienes Propios	-	-	-	-	-	-
f3) Proyectos Productivos y Acciones de Fomento	-	-	-	-	-	-
G. Inversiones Financieras y Otras Provisiones (G=g1+g2+g3+g4+g5+g6+g7)	-	-	-	-	-	-
g1) Inversiones Para el Fomento de Actividades Productivas	-	-	-	-	-	-
g2) Acciones y Participaciones de Capital	-	-	-	-	-	-
g3) Compra de Títulos y Valores	-	-	-	-	-	-
g4) Concesión de Préstamos	-	-	-	-	-	-
g5) Inversiones en Fideicomisos, Mandatos y Otros Análogos	-	-	-	-	-	-
Fideicomiso de Desastres Naturales (Informativo)	-	-	-	-	-	-

Concepto (c)	Egresos					Subejercicio (e)
	Aprobado (d)	Ampliaciones/ (Reducciones)	Modificado	Devengado	Pagado	
g6) Otras Inversiones Financieras			-			-
g7) Provisiones para Contingencias y Otras Erogaciones Especiales			-			-
H. Participaciones y Aportaciones (H=h1+h2+h3)	-	-	-	-	-	-
h1) Participaciones			-			-
h2) Aportaciones			-			-
h3) Convenios			-			-
I. Deuda Pública (I=i1+i2+i3+i4+i5+i6+i7)	-	-	-	-	-	-
i1) Amortización de la Deuda Pública			-			-
i2) Intereses de la Deuda Pública			-			-
i3) Comisiones de la Deuda Pública			-			-
i4) Gastos de la Deuda Pública			-			-
i5) Costo por Coberturas			-			-
i6) Apoyos Financieros			-			-
i7) Adeudos de Ejercicios Fiscales Anteriores (ADEFAS)			-			-
III. Total de Egresos (III = I + II)	192,458,201.00	1,192,445,568.16	1,384,903,769.16	986,634,717.00	937,005,396.56	398,269,052.16

LIC. GERARDO FELIX HERNANDEZ
DIRECTOR DE ADMINISTRACION

ING. ALFREDO MARTINEZ OLIVAS
DIRECTOR GENERAL

Sistema Estatal de Evaluación
Estado Analítico del Ejercicio Presupuesto de Egresos
Clasificación Económica (por Tipo de Gasto)
JUNTA DE CAMINOS DEL ESTADO DE SONORA
Del 01 de Enero al 31 de Diciembre de 2016
(PESOS)

CPCA-II-11-B

CUENTA PÚBLICA 2016

Concepto	Egresos Aprobado Anual (1)	Ampliaciones/ (Reducciones) (2)	Egresos Modificado Anual (3=1+2)	Egresos Devengado Acumulado (4)	Egresos Pagado Acumulado (5)	Subejercicio (6 = 3 - 4)
Gasto Corriente	94,958,201	47,438,962	142,397,163	140,858,000	135,960,421	1,539,163
Gasto de Capital	97,500,000	1,145,006,607	1,242,506,607	845,776,717	801,044,976	396,729,889
Amortización del la Deuda y Disminución de Pasivos			0			0
Pensiones y Jubilaciones			0			0
Participaciones			0			0
Total del Gasto	192,458,201	1,192,445,568	1,384,903,769	986,634,717	937,005,397	398,269,052

LIC. GERARDO FELIX HERNANDEZ
DIRECTOR DE ADMINISTRACION

ING. ALFREDO MARTINEZ OLIVAS
DIRECTOR GENERAL

Sistema Estatal de Evaluación
Estado Analítico del Ejercicio Presupuesto de Egresos
Clasificación Administrativa (Por Unidad Administrativa)
JUNTA DE CAMINOS DEL ESTADO DE SONORA
Del 01 de Enero al 31 de Diciembre de 2016

CPCA-II-11-B1

CUENTA PÚBLICA 2016

(PESOS)

Clasificación Administrativa (Por Unidad Administrativa)	Egresos Aprobado Anual (1)	Ampliaciones/ (Reducciones) (2)	Egresos Modificado Anual (3=1+2)	Egresos Devengado Acumulado (4)	Egresos Pagado Acumulado (5)	Subejercicio (6 = 3 - 4)
DIRECCION GENERAL	10,800,733	6,476,898	17,277,631	17,176,766	15,333,247	100,865
DIRECCION DE ADMINISTRACION	14,633,096	13,740,861	28,373,957	26,935,492	26,268,927	1,438,465
UNIDAD DE LICITACIONES Y CONTRATOS	1,638,766	1,388,978	3,027,744	2,903,693	2,821,038	124,051
DIRECCION DE OBRAS	11,158,820	9,574,655	20,733,475	19,278,371	18,938,069	1,455,104
DIRECCION TECNICA	6,825,084	10,387,935	17,213,019	17,069,438	16,939,560	143,581
UNIDAD JURIDICA	860,064	1,072,664	1,932,728	1,932,728	1,907,424	0
UNIAD DE MODERNIZACION E INFORMATICA	1,393,357	860,890	2,254,247	2,254,247	2,195,554	0
DIRECCION DE SUPERVISION Y CONTROL DE CALIDAD	3,638,036	3,064,191	6,702,227	6,627,227	6,461,270	75,000
ORGANO DE CONTROL Y DESARROLLO ADMINISTRATIVO	2,260,936	923,053	3,183,989	3,183,989	3,108,708	0
RESIDENCIAS	139,249,308	1,144,955,441	1,284,204,749	889,272,765	843,031,600	394,931,984
Total del Gasto	192,458,201	1,192,445,568	1,384,903,769	986,634,717	937,005,397	398,269,052

LIC. GERARDO FELIX HERNANDEZ
DIRECTOR DE ADMINISTRACION

ING. ALFREDO MARTINEZ OLIVAS
DIRECTOR GENERAL

Sistema Estatal de Evaluación
JUNTA DE CAMINOS DEL ESTADO DE SONORA
 Estado Analítico del Ejercicio del Presupuesto de Egresos Detallado - LDF
 Clasificación Administrativa
 #REF!
 (PESOS)

CPCA-II-11-B1.1

CUENTA PÚBLICA 2016

Concepto (c)	Egresos					Subejercicio (e)
	Aprobado (d)	Ampliaciones/ (Reducciones)	Modificado	Devengado	Pagado	
I. Gasto No Etiquetado						
(I=A+B+C+D+E+F+G+H)	94,958,201	47,438,962	142,397,163	140,858,000	135,960,421	1,539,163.00
A. DIRECCION GENERAL	10,800,733	6,350,796.76	17,151,529.76	17,151,529.76	15,308,010.24	-
B. DIRECCION DE ADMINISTRACION	14,633,096	13,695,861.50	28,328,957.50	26,913,845.50	26,247,280.70	1,415,112.00
C. UNIDAD DE LICITACIONES Y CONTRATOS	1,638,766	1,388,978.27	3,027,744.27	2,903,693.27	2,821,038.14	124,051.00
D. DIRECCION DE OBRAS	11,158,820	4,114,435.71	15,273,255.71	15,273,255.71	14,932,953.49	-
E. DIRECCION TECNICA	3,825,084	1,935,467.27	5,760,551.27	5,760,551.27	5,630,673.26	-
F. UNIDAD JURIDICA	860,064	1,072,664.08	1,932,728.08	1,932,728.08	1,907,424.29	-
G. UNIDAD DE MODERNIZACION E INFORMATICA	1,393,357	860,890.29	2,254,247.29	2,254,247.29	2,195,553.97	-
H. DIRECCION DE SUPERVISION Y CONTROL DE CALIDAD	3,638,036	2,774,167.64	6,412,203.64	6,412,203.64	6,246,246.24	-
I. ORGANO DE CONTROL Y DESARROLLO ADMINISTRATIVO	2,260,936	923,053.29	3,183,989.29	3,183,989.29	3,108,707.81	-
J.RESIDENCIAS	44,749,309	14,322,646.70	59,071,955.70	59,071,955.70	57,562,532.88	-
II. Gasto Etiquetado						
(II=A+B+C+D+E+F+G+H)	97,500,000.00	1,145,006,606.65	1,242,506,606.65	845,776,717.49	801,044,975.56	396,729,889.16
A. DIRECCION GENERAL		126,101.26	126,101.26	25,236.52	25,236.52	100,864.74
B. DIRECCION DE ADMINISTRACION		45,000.00	45,000.00	21,646.53	21,646.53	23,353.47
C. UNIDAD DE LICITACIONES Y CONTRATOS		-	-	-	-	-
D. DIRECCION DE OBRAS		5,460,219.26	5,460,219.26	4,005,115.02	4,005,115.02	1,455,104.24
E. DIRECCION TECNICA	3,000,000.00	8,452,468.15	11,452,468.15	11,308,886.59	11,308,886.59	143,581.56
F. UNIDAD JURIDICA		-	-	-	-	-
G. UNIDAD DE MODERNIZACION E INFORMATICA		-	-	-	-	-
H. DIRECCION DE SUPERVISION Y CONTROL DE CALIDAD		290,023.82	290,023.82	215,023.82	215,023.82	75,000.00
I. ORGANO DE CONTROL Y DESARROLLO ADMINISTRATIVO		-	-	-	-	-
J.RESIDENCIAS	94,500,000.00	1,130,632,794.16	1,225,132,794.16	830,200,809.01	785,469,067.08	394,931,985.15
III. Total de Egresos (III = I + II)	192,458,201.00	1,192,445,568.16	1,384,903,769.16	986,634,717.49	937,005,396.58	398,269,052.16

LIC. GERARDO FELIX HERNANDEZ
 DIRECTOR DE ADMINISTRACION

ING. ALFREDO MARTINEZ OLIVAS
 DIRECTOR GENERAL

Sistema Estatal de Evaluación
Estado Analítico del Ejercicio Presupuesto de Egresos
Clasificación Administrativa (Por Poderes)
JUNTA DE CAMINOS DEL ESTADO DE SONORA
Del 01 de Enero al 31 de Diciembre de 2016
(PESOS)

CPCA-II-11-B2

CUENTA PÚBLICA 2016

Clasificación Administrativa (Por Poderes)	Egresos Aprobado Anual (1)	Ampliaciones/ (Reducciones) (2)	Egresos Modificado Anual (3=1+2)	Egresos Devengado Acumulado (4)	Egresos Pagado Acumulado (5)	Subejercicio (6 = 3 - 4)
Poder Ejecutivo	192,458,201	1,192,445,568	1,384,903,769	986,634,717	937,005,397	398,269,052
Poder Legislativo			0			0
Poder Judicial			0			0
Órganos Autónomos			0			0
Total del Gasto	192,458,201	1,192,445,568	1,384,903,769	986,634,717	937,005,397	398,269,052

LIC. GERARDO FELIX HERNANDEZ
DIRECTOR DE ADMINISTRACION

ING. ALFREDO MARTINEZ OLIVAS
DIRECTOR GENERAL

Sistema Estatal de Evaluación
Estado Analítico del Ejercicio Presupuesto de Egresos
Clasificación Administrativa (Por Tipo de Organismos o Entidad Paraestatal)

CPCA-II-11-B3

JUNTA DE CAMINOS DEL ESTADO DE SONORA

Del 01 de Enero al 31 de Diciembre de 2016

(PESOS)

CUENTA PÚBLICA 2016

Concepto	Egresos Aprobado Anual (1)	Ampliaciones/ (Reducciones) (2)	Egresos Modificado Anual (3=1+2)	Egresos Devengado Acumulado (4)	Egresos Pagado Acumulado (5)	Subejercicio (6 = 3 - 4)
Entidades Paraestatales y Fideicomisos No Empresariales y No Financieros	192,458,201	1,192,445,568	1,384,903,769	986,634,717	937,005,397	398,269,052
Instituciones Públicas de la Seguridad Social			0			0
Entidades Paraestatales Empresariales No Financieras con Participación Estatal Mayoritaria			0			0
Fideicomisos Empresariales No Financieros con Participación Estatal Mayoritaria			0			0
Entidades Paraestatales Empresariales Financieras Monetarias con Participación Estatal Mayoritaria			0			0
Entidades Paraestatales Empresariales Financieras No Monetarias con Participación Estatal Mayoritaria			0			0
Fideicomisos Financieros Públicos con Participación Estatal Mayoritaria			0			0
Total del Gasto	192,458,201	1,192,445,568	1,384,903,769	986,634,717	937,005,397	398,269,052

LIC. GERARDO FELIX HERNANDEZ
DIRECTOR DE ADMINISTRACION

ING. ALFREDO MARTINEZ OLIVAS
DIRECTOR GENERAL

Sistema Estatal de Evaluación
Estado Analítico del Ejercicio Presupuesto de Egresos
Clasificación Funcional (Finalidad y Función)
JUNTA DE CAMINOS DEL ESTADO DE SONORA
Del 01 de Enero al 31 de Diciembre de 2016
(PESOS)

CPCA-II-11-C

CUENTA PÚBLICA 2016

Concepto	Egresos Aprobado Anual (1)	Ampliaciones/ (Reducciones) (2)	Egresos Modificado Anual (3=1+2)	Egresos Devengado Acumulado (4)	Egresos Pagado Acumulado (5)	Subejercicio (6 = 3 - 4)
Gobierno	0	0	0	0	0	0
Legislación			0			0
Justicia			0			0
Coordinación de la Política de Gobierno			0			0
Relaciones Exteriores			0			0
Asuntos Financieros y Hacendarios			0			0
Seguridad Nacional			0			0
Asuntos de Orden Público y Seguridad Interior			0			0
Otros Servicios Generales			0			0
Desarrollo Social	0	0	0	0	0	0
Protección Ambiental			0			0
Viviendas y Servicios a la Comunidad			0			0
Salud			0			0
Recreación, Cultura y Otras Manifestaciones Sociales			0			0
Educación			0			0
Protección Social			0			0
Otros Asuntos Sociales			0			0
Desarrollo Económico	192,458,201	1,192,445,568	1,384,903,769	986,634,717	937,005,397	398,269,052
Asuntos Económicos, Comerciales y Laborales en General			0			0
Agropecuaria, Silvicultura, Pesca y Caza			0			0
Combustibles y Energía			0			0
Minería, Manufacturas y Construcción			0			0
Transporte			0			0
Comunicaciones	192,458,201	1,192,445,568	1,384,903,769	986,634,717	937,005,397	398,269,052
Turismo			0			0
Ciencia, Tecnología e Innovación			0			0
Otras Industrias y Otros Asuntos Económicos			0			0
Otras No Clasificadas en funciones anteriores	0	0	0	0	0	0
Transacciones de la Deuda Pública / Costo financiero de la Deuda	0	0	0	0	0	0
Transferencias, Participaciones y Aportaciones entre Diferentes Niveles y Órdenes de gobierno			0			0
Saneamiento del Sistema Financiero			0			0
Adeudos de ejercicios Fiscales Anteriores			0			0
Total del Gasto	192,458,201	1,192,445,568	1,384,903,769	986,634,717	937,005,397	398,269,052

LIC. GERARDO FELIX HERNANDEZ
DIRECTOR DE ADMINISTRACION

ING. ALFREDO MARTINEZ OLIVAS
DIRECTOR GENERAL

**Sistema Estatal de Evaluación
JUNTA DE CAMINOS DEL ESTADO DE SONORA**

CPCA-II-11-C1

Estado Analítico del Ejercicio del Presupuesto de Egresos Detallado - LDF

Clasificación Funcional (Finalidad y Función)

#jREF!

(PESOS)

CUENTA PÚBLICA 2016

Concepto (c)	Egresos					Subejercicio (e)
	Aprobado (d)	Ampliaciones/ (Reducciones)	Modificado	Devengado	Pagado	
I. Gasto No Etiquetado (I=A+B+C+D)	94,958,201.00	47,438,961.51	142,397,162.51	140,858,000.00	135,960,421.02	1,539,162.51
A. Gobierno (A=a1+a2+a3+a4+a5+a6+a7+a8)	-	-	-	-	-	-
a1) Legislación			-			-
a2) Justicia			-			-
a3) Coordinación de la Política de Gobierno			-			-
a4) Relaciones Exteriores			-			-
a5) Asuntos Financieros y Hacendarios			-			-
a6) Seguridad Nacional			-			-
a7) Asuntos de Orden Público y de Seguridad Interior			-			-
a8) Otros Servicios Generales			-			-
B. Desarrollo Social (B=b1+b2+b3+b4+b5+b6+b7)	-	-	-	-	-	-
b1) Protección Ambiental			-			-
b2) Vivienda y Servicios a la Comunidad			-			-
b3) Salud			-			-
b4) Recreación, Cultura y Otras Manifestaciones Sociales			-			-
b5) Educación			-			-
b6) Protección Social			-			-
b7) Otros Asuntos Sociales			-			-
C. Desarrollo Económico (C=c1+c2+c3+c4+c5+c6+c7+c8+c9)	94,958,201.00	47,438,961.51	142,397,162.51	140,858,000.00	135,960,421.02	1,539,162.51
c1) Asuntos Económicos, Comerciales y Laborales en General			-			-
c2) Agropecuaria, Silvicultura, Pesca y Caza			-			-
c3) Combustibles y Energía			-			-
c4) Minería, Manufacturas y Construcción			-			-

Concepto (c)	Egresos					Subejercicio (e)
	Aprobado (d)	Ampliaciones/ (Reducciones)	Modificado	Devengado	Pagado	
c5) Transporte	94,958,201.00	47,438,961.51	142,397,162.51	140,858,000.00	135,960,421.02	1,539,162.51
c6) Comunicaciones			-			-
c7) Turismo			-			-
c8) Ciencia, Tecnología e Innovación			-			-
c9) Otras Industrias y Otros Asuntos Económicos			-			-
D. Otras No Clasificadas en Funciones Anteriores (D=d1+d2+d3+d4)	-	-	-	-	-	-
d1) Transacciones de la Deuda Publica / Costo Financiero de la Deuda			-			-
d2) Transferencias, Participaciones y Aportaciones Entre Diferentes Niveles y Ordenes de Gobierno			-			-
d3) Saneamiento del Sistema Financiero			-			-
d4) Adeudos de Ejercicios Fiscales Anteriores			-			-
II. Gasto Etiquetado (II=A+B+C+D)	97,500,000.00	1,145,006,606.65	1,242,506,606.65	845,776,717.00	801,044,975.56	396,729,889.65
A. Gobierno (A=a1+a2+a3+a4+a5+a6+a7+a8)	-	-	-	-	-	-
a1) Legislación			-			-
a2) Justicia			-			-
a3) Coordinación de la Política de Gobierno			-			-
a4) Relaciones Exteriores			-			-
a5) Asuntos Financieros y Hacendarios			-			-
a6) Seguridad Nacional			-			-
a7) Asuntos de Orden Público y de Seguridad Interior			-			-
a8) Otros Servicios Generales			-			-
B. Desarrollo Social (B=b1+b2+b3+b4+b5+b6+b7)	-	-	-	-	-	-
b1) Protección Ambiental			-			-
b2) Vivienda y Servicios a la Comunidad			-			-
b3) Salud			-			-
b4) Recreación, Cultura y Otras Manifestaciones Sociales			-			-
b5) Educación			-			-
b6) Protección Social			-			-
b7) Otros Asuntos Sociales			-			-

Concepto (c)	Egresos					Subejercicio (e)
	Aprobado (d)	Ampliaciones/ (Reducciones)	Modificado	Devengado	Pagado	
C. Desarrollo Económico (C=c1+c2+c3+c4+c5+c6+c7+c8+c9)	97,500,000.00	1,145,006,606.65	1,242,506,606.65	845,776,717.00	801,044,975.56	396,729,889.65
c1) Asuntos Económicos, Comerciales y Laborales en General			-			-
c2) Agropecuaria, Silvicultura, Pesca y Caza						-
c3) Combustibles y Energía						-
c4) Minería, Manufacturas y Construcción						-
c5) Transporte	97,500,000.00	1,145,006,606.65	1,242,506,606.65	845,776,717.00	801,044,975.56	396,729,889.65
c6) Comunicaciones						-
c7) Turismo						-
c8) Ciencia, Tecnología e Innovación						-
c9) Otras Industrias y Otros Asuntos Económicos						-
D. Otras No Clasificadas en Funciones Anteriores (D=d1+d2+d3+d4)	-	-	-	-	-	-
d1) Transacciones de la Deuda Publica / Costo Financiero de la Deuda	-	-	-	-	-	-
d2) Transferencias, Participaciones y Aportaciones Entre Diferentes Niveles y Ordenes de Gobierno	-	-	-	-	-	-
d3) Saneamiento del Sistema Financiero	-	-	-	-	-	-
d4) Adeudos de Ejercicios Fiscales Anteriores	-	-	-	-	-	-
III. Total de Egresos (III = I + II)	192,458,201.00	1,192,445,568.16	1,384,903,769.16	986,634,717.00	937,005,396.58	398,269,052.16

LIC. GERARDO FELIX HERNANDEZ
DIRECTOR DE ADMINISTRACION

ING. ALFREDO MARTINEZ OLIVAS
DIRECTOR GENERAL

Sistema Estatal de Evaluación
Estado Analítico del Ejercicio Presupuesto de Egresos
Por Partida del Gasto

CPCA-II-11-D

JUNTA DE CAMINOS DEL ESTADO DE SONORA

Del 01 de Enero al 31 de Diciembre de 2016

(PESOS)

CUENTA PÚBLICA 2016

Ejercicio del Presupuesto por Partida / Descripción		Egresos Aprobado Anual	Ampliaciones/ (Reducciones)	Egresos Modificado Anual	Egresos Devengado Acumulado	Egresos Pagado Acumulado	Subejercicio	% Avance Anual
		(1)	(2)	(3=1+2)	(4)	(5)	(6 = 3 - 4)	(7= 4/3)
1000	Servicios personales	82,108,201	43,443,441	125,551,642	125,061,398	121,992,618	490,243	100%
1100	Remuneraciones al personal de carácter permanente							
113	Sueldo base al personal permanente							
11301	Sueldos	16,849,587	8,075,818	24,925,406	24,925,406	24,474,760	0	100%
11302	Sueldo diferencial por zona	5,000	14,084	19,084	19,084	19,084	0	100%
11306	Riesgo Laboral	20,637,913	23,237,094	43,875,008	43,875,008	41,541,152	0	100%
11307	Ayuda para habitación	13,485,279	179,949	13,665,228	13,665,228	13,665,228	0	100%
11309	Prima por riesgo laboral							
11310	Ayuda para energía eléctrica	9,090,228	444,276	9,534,504	9,534,504	9,534,504	0	100%
1200	Remuneraciones al personal de carácter transitorio							
122	Sueldo base al personal eventual							
12201	Sueldo base al personal eventual	342,780	1,620,345	1,963,125	1,472,882	1,472,882	490,243	75%
1300	Remuneraciones adicionales y especiales							
131	Primas por años de servicio efectivos prestados							
13101	Prima por años de servicio efectivos prestados	1,847,583	262,874	2,110,457	2,110,457	2,110,457	0	100%
132	Primas de vacaciones, dominical y gratificación de fin de año							
13201	Prima de vacaciones y dominical		0				0	0%
13202	Aguinaldo o gratificación de fin de año	817,483	570,372	1,387,855	1,387,855	1,364,929	0	100%
133	Horas extraordinarias							
13301	Remuneraciones por horas extraordinarias	100,000	132,205	232,205	232,205	232,205	0	100%
1400	Seguridad Social							
141	Aportaciones de seguridad social							
14101	Cuotas por servicio médico del ISSSTESON	13,530,262	5,942,172	19,472,434	19,472,434	19,301,237	0	100%
14102	Cuotas por seguro de vida al ISSSTESON	555	121	676	676	676	0	100%
14103	Aportaciones por seguro de retiro al ISSSTESON	8,266	2,982	11,248	11,248	11,248	0	100%
14104	Asignación para prestamos a corto plazo	163,344	67,550	230,894	230,894	230,894	0	100%
14106	Otras prestaciones de seguridad social							
14108	Aportaciones para la atención de enfermedades preexistentes	14,016	44,826	58,842	58,842	58,842	0	100%
142	Aportaciones a fondos de vivienda							
14201	Cuotas al FOVISSTESON	2,174,068	824,993	2,999,061	2,999,061	2,970,430	0	100%
143	Aportaciones al sistema para el retiro							
14301	Aportaciones al sistema de ahorro para el retiro	321,674	55,552	377,226	377,226	315,700	0	100%
14303	Pagas por difuciones, pensiones y jubilaciones	0	609,594	609,594	609,594	609,594	0	100%
144	Aportaciones para seguros							
14402	Seguro por Retiro Estatal	85,274	11,812	97,086	97,086	97,086	0	100%
14403	Otras aportaciones de seguros colectivos	2,634,888	1,346,822	3,981,710	3,981,710	3,981,710	0	100%
2000	Materiales y suministros	55,161,571	14,943,026	70,104,597	64,651,321	54,813,845	5,453,277	92%

Ejercicio del Presupuesto por Partida / Descripción		Egresos Aprobado Anual	Ampliaciones/ (Reducciones)	Egresos Modificado Anual	Egresos Devengado Acumulado	Egresos Pagado Acumulado	Subejercicio	% Avance Anual
		(1)	(2)	(3=1+2)	(4)	(5)	(6 = 3 - 4)	(7= 4/3)
2100	Materiales de administración, emisión de documentación y artículos oficiales							
211	Materiales, útiles y equipos menores de oficina							
21101	Materiales, útiles y equipos menores de oficina	20,000	705,021	725,021	486,402	444,036	238,619	67%
212	Materiales y útiles de impresión y reproducción							
21201	Materiales y útiles de impresión y reproducción	50,000	278,131	328,131	198,294	198,063	129,837	60%
214	Materiales, útiles y equipos menores de tecnologías de la información y comunicaciones							
21401	Materiales y útiles para el procesamiento de equipos y bienes informáticos	50,000	546,166	596,166	471,680	382,607	124,487	79%
215	Material Impreso e Información digital							
21501	Material para la información	10,000	-7,985	2,015	2,015	2,015	0	100%
216	Material de limpieza							
21601	Material de limpieza	100,000	26,257	126,257	126,257	125,626	0	100%
217	Materiales y útiles de enseñanza							
21701	Materiales educativos	0	133	133	133	133	0	100%
218	Materiales para el registro e identificación de bienes y personas							
21801	Placas, engomados, calcomanías y hologramas	600,000	-236,462	363,538	363,538	363,538	0	100%
2200	Alimentos y utensilios							
221	Productos alimenticios para personas							
22101	Productos alimenticios para el personal en las instalaciones	100,000	187,050	287,050	287,050	287,050	0	100%
22106	Adquisición de agua potable	80,000	-41,037	38,963	38,963	38,963	0	100%
223	Utensilios para el servicio de alimentación							
22301	Utensilios para el servicio de alimentación	33,247	-12,938	20,309	20,309	20,309	0	100%
235	Productos químicos, farmacéuticos y de laboratorio adquiridos como materia prima							
23501	Productos químicos, farmacéuticos y de laboratorio adquiridos como materia prima	0	23	23	23	23	0	100%
237	Productos de cuero, piel, plástico y hule adquiridos como materia prima							
23701	Productos de cuero, piel, plástico y hule adquiridos como materia prima	0	337	337	337	270	0	100%
2400	Materiales y artículos de construcción y reparación							
241	Productos minerales no metálicos							
24101	Productos minerales no metálicos	13,500	1,305,389	1,318,889	1,318,889	1,099,942	0	100%
242	cemento y productos de concreto							
24201	cemento y productos de concreto	4,228	49,053	53,281	53,281	29,519	0	100%
243	Cal, yeso y productos de yeso							
24301	Cal, yeso y productos de yeso	0	1,400	1,400	1,400	1,236	0	100%
244	Madera y productos de madera							
24401	Madera y productos de madera	0	24,870	24,870	24,870	24,197	0	100%
245	Vidrio y Productos de vidrio							
24501	Vidrio y Productos de vidrio	0	1,392	1,392	1,392	1,392	0	100%

Ejercicio del Presupuesto por Partida / Descripción		Egresos Aprobado Anual	Ampliaciones/ (Reducciones)	Egresos Modificado Anual	Egresos Devengado Acumulado	Egresos Pagado Acumulado	Subejercicio	% Avance Anual
		(1)	(2)	(3=1+2)	(4)	(5)	(6 = 3 - 4)	(7= 4/3)
246	Material eléctrico y electrónico							
24601	Material eléctrico y electrónico	30,000	-8,435	21,565	21,565	21,294	0	100%
247	Artículos metálicos para la construcción							
24701	Artículos metálicos para la construcción	4,354,942	-2,602,942	1,752,000	1,752,000	950,295	0	100%
248	Materiales complementarios							
24801	Materiales complementarios	0	53,433	53,433	53,433	53,433	0	100%
249	Otros materiales y artículos de construcción y reparación							
24901	Otros materiales y artículos de construcción y reparación	39,748,475	1,190,327	40,938,802	40,938,802	34,422,984	0	100%
2500	Productos químicos, farmacéuticos y de laboratorio							
251	Productos químicos básicos							
25101	Productos químicos básicos	0	89,876	89,876	89,876	89,876	0	100%
252	Fertilizantes, pesticidas y otros agroquímicos							
25201	Fertilizantes, pesticidas y otros agroquímicos	11,400	-11,400	0	0	0	0	0%
253	Medicinas y productos farmacéuticos							
25301	Medicinas y productos farmacéuticos	0	550	550	550	550	0	100%
255	Materiales, accesorios y suministros de laboratorio							
25501	Materiales, accesorios y suministros de laboratorio	0	455,305	455,305	204,536	204,026	250,769	45%
256	Fibras sintéticas, hules, plásticos y derivados							
25601	Fibras sintéticas, hules, plásticos y derivados	15,000	8,237	23,237	23,237	23,162	0	100%
2600	Combustibles, lubricantes y aditivos							
261	Combustibles, lubricantes y aditivos							
26101	Combustibles	2,500,000	11,066,855	13,566,855	10,046,289	8,644,573	3,520,566	74%
26102	Lubricantes y aditivos	844,427	-54,873	789,554	693,860	540,469	95,694	88%
2700	Vestuarios , blancos, prendas de protección y artículos deportivos							
271	Prendas de seguridad y protección personal							
27101	Vestuarios y uniformes	0	6,050	6,050	6,050	6,050	0	100%
272	Prendas de seguridad y protección personal							
27201	Prendas de seguridad y protección personal	109,723	45,260	154,983	154,983	145,517	0	100%
273	Artículos deportivos							
27301	Artículos deportivos	0	5,785	5,785	5,785	5,785	0	100%
274	Productos textiles							
27401	Productos textiles	0	657	657	657	657	0	100%
2900	herramientas, refacciones y accesorios menores							
291	Herramientas menores							
29101	Herramientas menores	213,006	136,140	349,146	349,146	344,329	0	100%
292	Refacciones y accs menores de edificios							
29201	Refacciones y accs menores de edificios	0	11,359	11,359	11,359	11,359	0	100%
293	Refacciones y accesorios menores de mobiliario y equipo de administración, educacional y recreativo							
29301	Refacciones y accesorios menores de mobiliario y equipo de administración, educacional y recreativo	0	1,182	1,182	1,182	1,182	0	100%
294	Refacciones y accs menores de eqpo computo y tecnologías de información							
29401	Refacciones y accs menores de eqpo computo y tecnologías de información	30,000	40,773	70,773	70,773	70,773	0	100%

Ejercicio del Presupuesto por Partida / Descripción		Egresos Aprobado Anual	Ampliaciones/ (Reducciones)	Egresos Modificado Anual	Egresos Devengado Acumulado	Egresos Pagado Acumulado	Subejercicio	% Avance Anual
		(1)	(2)	(3=1+2)	(4)	(5)	(6 = 3 - 4)	(7= 4/3)
296	Refacciones y accesorios menores de equipo de transporte							
29601	Refacciones y accesorios menores de equipo de transporte	805,467	1,460,378	2,265,845	1,341,521	1,111,244	924,324	59%
298	Refacciones y accesorios menores de maquinaria y otros equipos							
29801	Refacciones y accesorios menores de maquinaria y otros equipos	5,433,481	12,837	5,446,318	5,290,387	4,947,569	155,931	97%
299	Refacciones y accesorios menores otros bienes muebles							
29901	Refacciones y accesorios menores otros bienes muebles	4,675	208,872	213,547	200,497	199,797	13,050	94%
3000	Servicios Generales	13,816,378	18,689,245	32,505,623	28,252,112	23,827,084	4,253,511	87%
3100	Servicios Básicos							
311	Energía eléctrica							
31101	Energía eléctrica	600,000	96,523	696,523	696,523	692,954	0	100%
312	Gas							
31201	Gas	20,000	37,835	57,835	57,835	51,741	0	100%
313	Agua							
31301	Agua potable	50,000	63,835	113,835	113,835	113,708	0	100%
314	Telefonía tradicional							
31401	Telefonía tradicional	350,000	-142,336	207,664	207,664	207,664	0	100%
315	Telefonía celular							
31501	Telefonía celular	0	0	0	0	0	0	0%
317	Servicios de acceso a internet, redes y procesamiento de información							
31701	Servicios de acceso a internet, redes y procesamiento de información	180,000	74,385	254,385	254,385	254,385	0	100%
318	Servicios postales y telegráficos							
31801	Servicio postal	15,000	12,888	27,888	27,888	27,818	0	100%
3200	Servicio de Arrendamiento							
322	Arrendamiento de edificios							
32201	Arrendamiento de edificios	0	20,000	20,000	20,000	20,000	0	100%
323	Arrendamiento de mobiliario y equipo de administración, educacional y recreativo							
32301	Arrendamiento de muebles, maquinaria y equipo	0	91,672	91,672	91,672	37,616	0	100%
32302	Arrendamiento de equipo y bienes informáticos	0	7,842	7,842	7,842	7,842	0	100%
325	Arrendamiento de equipo de transporte							
32501	Arrendamiento de equipo de transporte	0	7,846	7,846	7,846	7,846	0	100%
326	Arrendamiento de maquinaria y otros equipos							
32601	Arrendamiento de maquinaria, otros equipos y herramientas	0	377,637	377,637	377,637	75,081	0	100%
329	Otros arrendamientos							
32901	Otros arrendamientos	0	1,600	1,600	1,600	1,600	0	100%
3300	Servicios profesionales, científicos, técnicos y otros servicios							
331	Servicios legales, de contabilidad, auditorías y relacionados							
33101	Servicios legales, de contabilidad, auditorías y relacionados	450,000	124,078	574,078	449,948	380,348	124,130	78%

Ejercicio del Presupuesto por Partida / Descripción		Egresos Aprobado Anual	Ampliaciones/ (Reducciones)	Egresos Modificado Anual	Egresos Devengado Acumulado	Egresos Pagado Acumulado	Subejercicio	% Avance Anual
		(1)	(2)	(3=1+2)	(4)	(5)	(6 = 3 - 4)	(7= 4/3)
334	Servicios de Capacitación							
33401	Servicios de Capacitación	0	118,648	118,648	68,648	68,648	50,000	58%
335	Estudios e Investigaciones							
33501	Estudios e Investigaciones	0	34,800	34,800	34,800	34,800	0	100%
336	Servicio de apoyo administrativo, traducción, fotocopidora e impresión							
33603	Impresiones y publicaciones oficiales	0	110,367	110,367	110,367	108,279	0	100%
33605	Licitaciones, convenios y convocatorias	100,000	125,709	225,709	225,709	210,806	0	100%
338	Servicio de vigilancia							
33801	Servicio de vigilancia	3,000	67,291	70,291	70,291	50,107	0	100%
3400	Servicios financieros, bancarios y comerciales							
341	Servicios financieros y bancarios							
34101	Servicios financieros y bancarios	50,000	143,997	193,997	193,997	193,980	0	100%
345	Seguros de bienes patrimoniales							
34501	Seguros de bienes patrimoniales	600,000	-126,322	473,678	473,678	473,678	0	100%
347	Fletes y maniobras							
34701	Fletes y maniobras	1,000,000	3,082,441	4,082,441	4,082,441	2,231,197	0	100%
3500	Servicio de instalación, reparación, mantenimiento y conservación							
351	Conservación y mantenimiento menor de inmuebles							
35101	Mantenimiento y conservación de inmuebles	0	526,340	526,340	226,075	225,611	300,265	43%
352	Instalación, reparación y mantenimiento de mobiliario y equipo de administración, educacional y recreativo							
35201	Mantenimiento y conservación de mobiliario y equipo	4,360	3,670	8,030	8,030	8,030	0	100%
35202	Mantenimiento y conservación de mobiliario y equipo para escuelas, laboratorios y talleres	0	232,295	232,295	37,295	37,295	195,000	16%
353	Instalación, reparación y mantenimiento de equipo de computo y tecnología de la información							
35302	Mantenimiento y conservación de bienes informáticos	0	18,398	18,398	18,398	18,128	0	100%
355	Reparación y mantenimiento de equipo de transporte							
35501	Mantenimiento y conservación de equipo de transporte	0	1,245,476	1,245,476	847,163	785,944	398,313	68%
357	Instalación y reparación y mantenimiento de maquinaria, otros equipos y herramientas							
35701	Mantenimiento y conservación de maquinaria y equipo	0	2,096,372	2,096,372	2,084,581	1,897,626	11,791	99%
35702	Mantenimiento y conservación de herramientas, maquinas herramientas, instrumentos, útiles y equipos	0	22,995	22,995	22,079	22,079	916	96%
359	Servicios de jardinería y fumigación							
35901	Servicio de jardinería y fumigación	10,000	25,392	35,392	31,222	31,222	4,170	88%

Ejercicio del Presupuesto por Partida / Descripción		Egresos Aprobado Anual	Ampliaciones/ (Reducciones)	Egresos Modificado Anual	Egresos Devengado Acumulado	Egresos Pagado Acumulado	Subejercicio	% Avance Anual
		(1)	(2)	(3=1+2)	(4)	(5)	(6 = 3 - 4)	(7= 4/3)
3600	Servicios de comunicación social y publicidad							
361	Difusión por radio, televisión y otros medios de mensajes sobre programas y actividades Gubernamentales							
36101	Difusión por radio, televisión y otros medios de mensajes sobre programas y actividades Gubernamentales	9,000,000	4,713,322	13,713,322	13,713,322	11,941,266	0	100%
3700	Servicio de traslado y viáticos							
371	Pasajes areos							
37101	Pasajes areos	85,000	-52,514	32,486	32,486	32,486	0	100%
372	Pasajes terrestres							
37201	Pasajes terrestres	0	16,647	16,647	16,647	16,635	0	100%
375	Viáticos en el país							
37501	Viáticos en el país	750,000	2,765,654	3,515,654	2,122,530	2,086,410	1,393,124	60%
37502	Gastos de camino	419,018	1,711,209	2,130,227	961,420	921,520	1,168,807	45%
379	Otros servicios de traslados y Hospedaje							
37901	Cuotas	10,000	134,239	144,239	88,185	84,660	56,054	61%
3800	Servicios Oficiales							
381	Gastos Ceremoniales							
38101	Gastos Ceremoniales	20,000	7,195	27,195	27,195	27,195	0	100%
383	Congresos y convenciones							
38301	Congresos y convenciones	0	22,400	22,400	22,400	22,400	0	100%
3900	Otros servicios generales							
392	Impuestos y derechos							
39201	Impuestos y derechos	100,000	820,257	920,257	369,317	369,317	550,940	40%
395	Penas, multas, accesorios y actualizaciones							
39501	Penas, multas, accesorios y actualizaciones	0	49,163	49,163	49,163	49,163	0	100%
5000	Bienes muebles, inmuebles e intangibles	872,052	5,616,518	6,488,570	5,471,150	5,252,184	1,017,420	84%
5100	Mobiliario y equipo de administración							
511	Muebles de oficina y estanterías							
51101	Mobiliario	0	477,046	477,046	177,046	177,046	300,000	37%
515	Equipo de computo y tecnología de la información							
51501	Bienes informáticos	250,000	1,324,946	1,574,946	1,074,946	893,288	500,000	68%
519	Otros mobiliarios y equipos de administración							
51901	Equipo de Administración	0	7,519	7,519	7,519	7,519	0	100%
51902	Mobiliario y equipo para escuelas, laboratorios y talleres	0	208,623	208,623	181,889	181,889	26,734	87%
51903	Adjudicaciones, expropiaciones e indemnizaciones de bienes muebles	0	2,287,461	2,287,461	2,287,461	2,287,461	0	100%
5200	Mobiliario y Equipo educacional y recreativo							
521	Mobiliario y Equipo educacional y recreativo							
52101	Equipo y aparatos audiovisuales	0	1,730	1,730	1,730	1,730	0	100%
523	Cámaras fotográficas y de video							
52301	Cámaras fotográficas y de video	0	89,101	89,101	89,101	89,101	0	100%
5400	Vehiculos y Equipos Terrestres							
541	Vehiculos y Equipos Terrestres							
54101	Automoviles y camiones	0	190,686	190,686	0	0	190,686	0%
5600	Maquinaria, otros equipos y Herramientas							
562	Maquinaria y equipo Industrial							
56201	Maquinaria y equipo Industrial	5,880	71,893	77,773	77,773	74,773	0	100%

Ejercicio del Presupuesto por Partida / Descripción		Egresos Aprobado Anual	Ampliaciones/ (Reducciones)	Egresos Modificado Anual	Egresos Devengado Acumulado	Egresos Pagado Acumulado	Subejercicio	% Avance Anual
		(1)	(2)	(3=1+2)	(4)	(5)	(6 = 3 - 4)	(7= 4/3)
563	Maquinaria y equipo de construcción							
56301	Maquinaria y equipo de construcción	156,946	1,086,760	1,243,706	1,243,706	1,243,706	0	100%
564	Sistema de Aire acondicionado, calefacción y de refrigeración Industrial y Comercial							
56401	Sistema de Aire acondicionado, calefacción y de refr	250,000	-208,150	41,850	41,850	41,850	0	100%
567	Herramientas y máquinas-herramientas							
56701	Herramientas	7,718	28,317	36,035	36,035	36,035	0	100%
56702	Refacciones y accesorios mayores	201,508	9,898	211,406	211,406	177,099	0	100%
5900	Activos intangibles							
591	Software							
59701	Software	0	40,688	40,688	40,688	40,688	0	100%
6000	Inversión Pública	40,500,000	1,109,753,336	1,150,253,336	763,198,735	731,119,666	387,054,601	66%
6200	Obra pública en bienes propios							
625	Construcción de vías de comunicación							
62501	Reconstrucción	37,500,000	961,622,346	999,122,346	641,488,664	614,695,792	357,633,682	64%
62502	Modernización y ampliación	0	41,669,455	41,669,455	38,397,495	38,397,495	3,271,960	92%
62503	Construcción	0	43,101,333	43,101,333	23,857,788	23,857,788	19,243,545	55%
62504	Conservación	0	12,686,435	12,686,435	12,686,435	12,431,869	0	100%
62505	Estudios y Proyectos	3,000,000	5,517,422	8,517,422	8,479,067	8,479,067	38,354	100%
62508	Caminos Rurales	0	29,525,514	29,525,514	29,453,275	29,453,275	72,238	100%
62512	Indirectos para Obra de Construcción	0	15,630,832	15,630,832	8,836,011	3,804,380	6,794,821	57%
Total del Gasto		\$ 192,458,201	\$ 1,192,445,568	\$ 1,384,903,769	\$ 986,634,717	\$ 937,005,397	398,269,052	71%

LIC. GERARDO FELIX HERNANDEZ
DIRECTOR DE ADMINISTRACION

ING. ALFREDO MARTINEZ OLIVAS

Sistema Estatal de Evaluación
Estado Analítico del Ejercicio de Presupuesto de Egresos- Detallado – LDF
(Clasificación de Servicios Personales por Categoría)
JUNTA DE CAMINOS DEL ESTADO DE SONORA
Del 01 de Enero al 31 de Diciembre de 2016 (b)
(PESOS)

CPCA-II-11-E

CUENTA PÚBLICA 2016

Concepto (c)	Egresos					Subejercicio (e)
	Aprobado (d)	Ampliaciones/ (Reducciones)	Modificado	Devengado	Pagado	
I. Gasto No Etiquetado (I=A+B+C+D+E+F)	94,958,201.00	47,438,961.51	142,397,162.51	140,858,000.00	135,960,421.02	1,539,162.51
A. Personal Administrativo y de Servicio Público	94,958,201.00	47,438,961.51	142,397,162.51	140,858,000.00	135,960,421.02	1,539,162.51
B. Magisterio			-			-
C. Servicios de Salud (C=c1+c2)			-			-
c1) Personal Administrativo			-			-
c2) Personal Médico, Paramédico y afin			-			-
D. Seguridad Pública			-			-
E. Gastos asociados a la implementación de nuevas leyes federales o reformas a las mismas (E = e1 + e2)			-			-
e1) Nombre del Programa o Ley 1			-			-
e2) Nombre del Programa o Ley 2			-			-
F. Sentencias laborales definitivas			-			-
II. Gasto Etiquetado (II=A+B+C+D+E+F)	97,500,000.00	1,145,006,606.65	1,242,506,606.65	845,776,717.00	801,044,975.56	396,729,889.65
A. Personal Administrativo y de Servicio Público	97,500,000.00	1,145,006,606.65	1,242,506,606.65	845,776,717.00	801,044,975.56	396,729,889.65
B. Magisterio			-			-
C. Servicios de Salud (C=c1+c2)			-			-
c1) Personal Administrativo			-			-
c2) Personal Médico, Paramédico y afin			-			-
D. Seguridad Pública			-			-
E. Gastos asociados a la implementación de nuevas leyes federales o reformas a las mismas (E = e1 + e2)			-			-
e1) Nombre del Programa o Ley 1			-			-
e2) Nombre del Programa o Ley 2			-			-
F. Sentencias laborales definitivas			-			-
III. Total del Gasto en Servicios Personales (III = I + II)	192,458,201.00	1,192,445,568.16	1,384,903,769.16	986,634,717.00	937,005,396.58	398,269,052.16

LIC. GERARDO FELIX HERNANDEZ
DIRECTOR DE ADMINISTRACION

ING. ALFREDO MARTINEZ OLIVAS
DIRECTOR GENERAL

Sistema Estatal de Evaluación
Conciliación entre los Egresos Presupuestarios y los Gastos Contables
JUNTA DE CAMINOS DEL ESTADO DE SONORA

CPCA-II-11-F

Al 31 Diciembre de 2016

CUENTA PÚBLICA 2016

(Pesos)

1. Total de Egresos Presupuestarios		986,634,717.19
(MENOS)		
2. Egresos Presupuestarios no contables		520,955,108.92
Mobiliario y equipo de administración	1300175.53	
Mobiliario y equipo educacional y recreativo	108398.47	
Equipo e instrumental médico y de laboratorio	174500.58	
Vehículos y equipo de transporte		
Equipo de defensa y seguridad		
Maquinaria, otros equipos y herramientas	1403790.69	
Arctivos biológicos		
Bienes inmuebles	133585.44	
Activos intangibles		
Obra pública en bienes propios	517834658.2	
Acciones y participaciones de capital		
Compra de títulos y valores		
Inversiones en fideicomisos, mandatos y otros análogos		
Provisiones para contingencias y otras erogaciones especiales		
Armonización de la deuda pública		
Adeudos de ejercicios fiscales anteriores (ADEFAS)		
Otros Egresos Presupuestales No Contables		
(MAS)		
3. Gastos contables no presupuestarios		585,367.71
Estimaciones, depreciaciones, deterioros, obsolescencia y amortizaciones	560643.84	
Provisiones		
Disminución de inventarios	588.44	
Aumento por insuficiencia de estimaciones por pérdida o deterioro u obsolescencia		
Aumento por insuficiencia de provisiones		
Otros gastos	24135.43	
Otros Gastos Contables No Presupuestales		
4. Total de Gasto Contable (4= 1 - 2 + 3)		466,264,975.98

LIC. GERARDO FELIX HERNANDEZ
DIRECTOR DE ADMINISTRACION

ING. ALFREDO MARTINEZ OLIVAS
DIRECTOR GENERAL

Sistema Estatal de Evaluación
Endeudamiento Neto
 Junta de Caminos del Estado de Sonora
 Del 1 de enero al 31 de Diciembre de 2016
 (pesos)

CPCA-II-12

CUENTA PUBLICA 2016

Identificación del crédito o Instrumento	Contratacion / Colocación	Amortización	Endeudamiento Neto
	A	B	C=A-B
Créditos Bancarios			
1			
2			
3			
4			
5			
6			
7			
8			
9			
10			
Total Créditos Bancarios			
Otros Instrumentos de Deuda			
1			
2			
3			
4			
5			
6			
7			
8			
9			
10			
Total Otros Instrumentos de Deuda			
TOTAL			

Bajo protesta de decir verdad declaramos que los Estados Financieros y sus Notas, son razonablemente correctos y son responsabilidad del emisor

Nada que informar en este apartado

LIC. GERARDO FELIX HERNANDEZ
 DIRECTOR DE ADMINISTRACION

ING. ALFREDO MARTINEZ OLIVAS
 DIRECTOR GENERAL

**Sistema Estatal de Evaluación
Intereses de la Deuda
Junta de Caminos del Estado de Sonora
Del 1 de enero al 31 de Diciembre de 2016
(pesos)**

CPCA-II-13

CUENTA PUBLICA 2016

Identificación del crédito o Instrumento	Devengado	Pagado
Créditos Bancarios		
1		
2		
3		
4		
5		
6		
7		
8		
9		
10		
Total de Interéses Créditos Bancarios		
Otros Instrumentos de Deuda		
1		
2		
3		
4		
5		
6		
7		
8		
9		
10		
Total Intereses Otros Instrumentos de Deuda		
TOTAL		

Bajo protesta de decir verdad declaramos que los Estados Financieros y sus Notas, son razonablemente correctos y son responsabilidad del emisor

Nada que informar en este apartado

LIC. GERARDO FELIX HERNANDEZ
DIRECTOR DE ADMINISTRACION

ING. ALFREDO MARTINEZ OLIVAS
DIRECTOR GENERAL

Sistema Estatal de Evaluación
Gasto Por Categoría Programática
JUNTA DE CAMINOS DEL ESTADO DE SONORA
 Del 01 de Enero al 31 de Diciembre de 2016
 (PESOS)


CPCA-III-14

CUENTA PÚBLICA 2016

Concepto	Egresos Aprobado Anual (1)	Ampliaciones/ (Reducciones) (2)	Egresos Modificado Anual (3=1+2)	Egresos Devengado Anual (4)	Egresos Pagado Anual (5)	Subejercicio (6 = 3 - 4)
Programas						
Subsidios:	162,458,201	135,960,780	298,418,981	272,164,157	248,604,674	26,254,824
Sector Social y Privado o Estados y Municipios			0			0
Sujetos a Reglas de Operación			0			0
Otros Subsidios	162,458,201	135,960,780	298,418,981	272,164,157	248,604,674	26,254,824
Desempeño de las Funciones:	0	0	0	0	0	0
Prestación de Servicios Públicos			0			0
Provisión de Bienes Públicos			0			0
Planeación, Seguimiento y Evaluación de Políticas Públicas			0			0
Promoción y Fomento			0			0
Regulación y Supervisión			0			0
Funciones de las Fuerzas Armadas (Únicamente el Gobierno Federal)			0			0
Específicos			0			0
Proyectos de Inversión			0			0
Administrativos y de Apoyos	0	0	0	0	0	0
Apoyo al Proceso Presupuestario y para Mejorar la Eficiencia Institucional			0			0
Apoyo a la Función Pública y al Mejoramiento de la Gestión			0			0
Operaciones Ajenas			0			0
Compromisos	0	0	0	0	0	0
Obligaciones de Cumplimiento de Resolución Jurisdiccional			0			0
Desastres Naturales			0			0
Obligaciones	0	0	0	0	0	0
Pensiones y Jubilaciones			0			0
Aportaciones a la Seguridad Social			0			0
Aportaciones a Fondos de Estabilización			0			0
Aportaciones a Fondos de Inversión y Reestructura de Pensiones			0			0
Programas de gasto Federalizado (Gobierno Federal)	30,000,000	1,056,484,788	1,086,484,788	714,470,560	688,400,723	372,014,228
Gasto Federalizado	30,000,000	1,056,484,788	1,086,484,788	714,470,560	688,400,723	372,014,228
Participaciones a Entidades Federativas y Municipios			0			0
Costo Financiero, Deuda o Apoyo a Deudores y Ahorradores de la Banca			0			0
Adeudos de Ejercicios Fiscales Anteriores			0			0
Total del Gasto	192,458,201	1,192,445,568	1,384,903,769	986,634,717	937,005,397	398,269,052

LIC. GERARDO FELIX HERNANDEZ
 DIRECTOR DE ADMINISTRACION

ING. ALFREDO MARTINEZ OLIVAS
 DIRECTOR GENERAL


 <p>ESTADO DE SONORA</p>	<p>GOBIERNO DEL ESTADO DE SONORA FICHA TECNICA PARA SEGUIMIENTO Y EVALUACION DE INDICADORES DE PROYECTOS Y PROCESOS</p>
---	--

NUMERO Y NOMBRE DEL PROGRAMA:		INFRAESTRUCTURA PARA EL DESARROLLO ECONOMICO (COMUNICACIONES Y TRANSPORTES)	
NOMBRE DEL PROCESO:		(04Q) GESTION ADMINISTRATIVA	
CLAVE PROGRAMATICA:		211118327E233535104Q	
UNIDAD RESPONSABLE:	JUNTA DE CAMINOS	UNIDAD EJECUTORA:	DIRECCION DE ADMINISTRACION
OBJETIVO DEL PROCESO:		GESTIONAR, A TRAVES DE TECNICAS MODERNAS Y SUSTENTABLES, LAS ACTIVIDADES DE CONTROL PRESUPUESTAL, CONTABILIDAD, RECURSOS HUMANOS, ADQUISICIONES Y MANTENIMIENTO PARA APROVECHAR AL MAXIMO LOS RECURSOS FINANCIEROS RESPECTIVOS, EN CUMPLIMIENTO CON LAS DISPOSICIONES LEGALES APLICABLES Y DE LOS PROGAMAS ESTABLECIDOS PARA COADYUVAR EN EL DESARROLLO DE LA ENTIDAD.	

DATOS DEL INDICADOR

NOMBRE INDICADOR:		INDICE DE CUMPLIMIENTO EN LA PRESENTACION DE INFORMACION FINANCIERA Y PRESUPUESTAL (INFORMES TRIMESTRALES Y DE CUENTA PUBLICA)	
UNIDAD DE MEDIDA:	INFORMES	TIPO:	ADJETIVO
RESULTADO ESPERADO:		NIVEL DE CUMPLIMIENTO OBTENIDO EN LA ENTREGA DE LOS INFORMES TRIMESTRALES Y DE LA CUENTA PUBLICA	
FORMULA CALCULO:		(INFORMES ENTREGADOS/ INFORMES PROGRAMADOS)x100	
INTERPRETACION:		NIVEL DE CUMPLIMIENTO OBTENIDO EN LA ENTREGA DE LOS INFORMES TRIMESTRALES Y DE LA CUENTA PUBLICA	
DIMENSION DEL INDICADOR:	EFICIENCIA	SENTIDO:	ASCENDENTE
VALOR:	ACUMULABLE	FRECUENCIA MEDICION:	TRIMESTRAL

AVANCE DEL INDICADOR:				TRIMESTRE			TRIMESTRE 4	SEMAFORO
META ANUAL	AVANCE DEL TRIMESTRE			AVANCE ACUMULADO			AVANCE RESPECTO DE LA META ANUAL	
	PROGRAMADO	ALCANZADO	%	PROGRAMADO	ALCANZADO	%		
5	1	1	100%	5	5	100%	100%	VERDE
EVALUACIÓN CUALITATIVA				La meta programada original corresponde a los informes trimestrales y Cuenta Pública a elaborarse para su presentación en cumplimiento de la normatividad aplicable.				
PROSPECTIVA				No aplica.				
FACTOR DE COMPARACIÓN				En este mismo periodo, el ejercicio anterior, se obtuvo un avance del 100% respecto a la meta programada original al trimestre.				


 <p>ESTADO DE SONORA</p>	<p>GOBIERNO DEL ESTADO DE SONORA FICHA TECNICA PARA SEGUIMIENTO Y EVALUACION DE INDICADORES DE PROYECTOS Y PROCESOS</p>
---	--

NUMERO Y NOMBRE DEL PROGRAMA:		INFRAESTRUCTURA PARA EL DESARROLLO ECONOMICO (COMUNICACIONES Y TRANSPORTES)	
NOMBRE DEL PROYECTO:		(00R) ELABORACION DE ESTUDIOS Y PROYECTOS EJECUTIVOS	
CLAVE PROGRAMATICA:		211118327E033535100R	
UNIDAD RESPONSABLE:	JUNTA DE CAMINOS	UNIDAD EJECUTORA:	DIRECCION GENERAL
OBJETIVO DEL PROYECTO:		CONTAR CON UN BANCO DE ESTUDIOS Y PROYECTOS EJECUTIVOS, A TRAVES DE LA CONTRATACION Y/O ELABORACION LOCAL DE LOS MISMOS, QUE PERMITAN LA EJECUCION DE OBRAS Y ACCIONES APEGADOS A LAS NORMAS TECNICAS Y ESPECIFICACIONES, ASI COMO A LA LEGISLACION APLICABLE.	

DATOS DEL INDICADOR

NOMBRE INDICADOR:		INDICE DE CUMPLIMIENTO DEL PROGRAMA DE ELABORACION DE ESTUDIOS Y PROYECTOS EJECUTIVOS	
UNIDAD DE MEDIDA:	ESTUDIOS Y PROYECTOS ELABORADOS	TIPO:	PROGRAMATICO
RESULTADO ESPERADO:		ELABORAR EL 100% DE LOS ESTUDIOS Y PROYECTOS EJECUTIVOS PROGRAMADOS	
FORMULA CALCULO:		$(\text{ESTUDIOS Y PROYECTOS EJECUTIVOS ELABORADOS}) / \text{ESTUDIOS Y PROYECTOS EJECUTIVOS PROGRAMADOS} \times 100$	
INTERPRETACION:		NIVEL DE CUMPLIMIENTO OBTENIDO EN LA ELABORACION DE ESTUDIOS Y PROYECTOS EJECUTIVOS	
DIMENSION DEL INDICADOR:	EFICIENCIA	SENTIDO:	ASCENDENTE
VALOR:	ACUMULABLE	FRECUENCIA MEDICION:	TRIMESTRAL

AVANCE DEL INDICADOR:				TRIMESTRE			TRIMESTRE 4	
META ANUAL	AVANCE DEL TRIMESTRE			AVANCE ACUMULADO			AVANCE RESPECTO DE LA META ANUAL	SEMAFORO
	PROGRAMADO	ALCANZADO	%	PROGRAMADO	ALCANZADO	%		
29	0	0	100%	29	29	100%	100%	VERDE
EVALUACIÓN CUALITATIVA				La meta programa original era de 3 corresponden a los Estudios y Proyectos Ejecutivos asignados respecto al presupuesto autorizado EN EL Boletín Oficial (3 Estudios y Proyectos ejecutivos), sin embargo se realizó una ampliación de recursos los cuales fueron liberados por la Secretaria de Hacienda por un monto de \$16,893,800 al primer trimestre y 8 estudios más durante el segundo trimestre del FONDEN				
PROSPECTIVA				No aplica.				
FACTOR DE COMPARACIÓN				En este mismo periodo del ejercicio anterior, se obtuvo un avance del 0% debido a que no hubo recursos autorizados para estudios y proyectos.				


 <p>ESTADO DE SONORA</p>	<p>GOBIERNO DEL ESTADO DE SONORA FICHA TECNICA PARA SEGUIMIENTO Y EVALUACION DE INDICADORES DE PROYECTOS Y PROCESOS</p>
---	--

NUMERO Y NOMBRE DEL PROGRAMA:		INFRAESTRUCTURA PARA EL DESARROLLO ECONOMICO (COMUNICACIONES Y TRANSPORTES)	
NOMBRE DEL PROYECTO:		(029) PROYECTOS ESTRATEGICOS (CONSTRUCCION, MODERNIZACION Y RECONSTRUCCION DE CARRETERAS)	
CLAVE PROGRAMATICA:		211118327E0335351029	
UNIDAD RESPONSABLE:	JUNTA DE CAMINOS	UNIDAD EJECUTORA:	DIRECCION GENERAL
OBJETIVO DEL PROYECTO:		MEJORAR LA RED CARRETERA MEDIANTE LOS TRABAJOS DE CONSTRUCCION, MODERNIZACION O RECONSTRUCCION DE CARRETERAS EN BENEFICIO DE LOS USUARIOS DEL ESTADO DE SONORA	

DATOS DEL INDICADOR

NOMBRE INDICADOR:		INDICE OBRAS EJECUTADA SEGÚN PROGRAMA DE CONSTRUCCION, MODERNIZACION O RECONSTRUCCION	
UNIDAD DE MEDIDA:	PORCENTAJE	TIPO:	PROGRAMATICO
RESULTADO ESPERADO:		LOGRAR EL 100% DE LAS OBRAS PROGRAMADAS	
FORMULA CALCULO:		(PORCENTAJE DE KM CONSTRUIDOS, MODERNIZADOS Y RECONSTRUIDOS/PORCENTAJE DE KM CONSTRUIDOS, MODERNIZADOS Y RECONSTRUIDOS PROGRAMADOS)x100	
INTERPRETACION:		NIVEL DE CUMPLIMIENTO OBTENIDO EN LA EJECUCION DE OBRA DE LOS KILOMETROS PROGRAMADOS.	
DIMENSION DEL INDICADOR:	EFICIENCIA	SENTIDO:	ASCENDENTE
VALOR:	ACUMULABLE	FRECUENCIA MEDICION:	TRIMESTRAL

AVANCE DEL INDICADOR:				TRIMESTRE			AVANCE RESPECTO DE LA META ANUAL	SEMAFORO
META ANUAL	AVANCE DEL TRIMESTRE			AVANCE ACUMULADO				
	PROGRAMADO	ALCANZADO	%	PROGRAMADO	ALCANZADO	%		
100%	30%	30.21%	100.70%	100%	75.65%	75.65%	75.65%	AMARILLO
EVALUACIÓN CUALITATIVA				La meta programa original corresponde a los Proyectos Estratégicos programados del Convenio CDI por un monto original de \$37.5 millones de pesos, sin embargo se realizaron modificaciones por los recursos disponibles del ejercicio anterior de los Convenios de Contingencias (Rayón-Carbó), Convenio de la SCT 2015 (Esperanza-Hornos y Vialidad Yaqui-Mayo), Convenio de Desarrollo Regional (Calle 12 Sur); así de como una ampliación para el presente ejercicio 2016 por la Aportación Estatal de FONDEN por un importe de \$53,107,053.38 al primer trimestre 2016, y durante el segundo trimestre se autorizaron obras Convenidas por la SCT por \$709 millones en 24 obras.				
PROSPECTIVA				Se alcanzó la meta establecida en el trimestre, debido a que se realizaron los trabajos establecidos según programa de trabajo de los contratos correspondientes.				
FACTOR DE COMPARACIÓN				En este mismo periodo del ejercicio anterior, se obtuvo un avance del 100% respecto a la meta programada original en el trimestre.				

 <p>ESTADO DE SONORA</p>	<p>GOBIERNO DEL ESTADO DE SONORA FICHA TECNICA PARA SEGUIMIENTO Y EVALUACION DE INDICADORES DE PROYECTOS Y PROCESOS</p>
---	--

NUMERO Y NOMBRE DEL PROGRAMA:		INFRAESTRUCTURA PARA EL DESARROLLO ECONOMICO (COMUNICACIONES Y TRANSPORTES)	
NOMBRE DEL PROYECTO:		(00N) CONSERVACION DE LA RED CARRETERA ESTATAL DEL ESTADO DE SONORA	
CLAVE PROGRAMATICA:		211118327E033535100N	
UNIDAD RESPONSABLE:	JUNTA DE CAMINOS	UNIDAD EJECUTORA:	DIRECCION GENERAL
OBJETIVO DEL PROYECTO:		CONSERVAR LA RED CARRETERA ESTATAL MEDIANTE TRABAJOS DE MANENIMIENTO EN BENEFICIO DE LOS USUARIOS DE LAS CARRETERAS DEL ESTADO DE SONORA	

DATOS DEL INDICADOR

NOMBRE INDICADOR:		INDICE DE OBRAS EJECUTADAS SEGÚN EL PROGRAMA DE CONSERVACION	
UNIDAD DE MEDIDA:	PORCENTAJE	TIPO:	PROGRAMATICO
RESULTADO ESPERADO:		REALIZAR LOS TRABAJOS DE CONSERVACION EN EL 100% DE LOS KILOMETROS PROGRAMADOS	
FORMULA CALCULO:		(PORCENTAJE DE KMS DE CARRETERAS CONSERVADOS/ PORCENTAJE DE KILOMETROS DE CARRETERAS PROGRAMADAS PARA SU CONSERVACION)	
INTERPRETACION:		NIVEL DE CUMPLIMIENTO OBTENIDO EN LA EJECUCION DEL PROGRAMA DE OBRA DEL PROGRAMA DE CONSERVACION	
DIMENSION DEL INDICADOR:	EFICIENCIA	SENTIDO:	ASCENDENTE
VALOR:	ACUMULABLE	FRECUENCIA MEDICION:	TRIMESTRAL

AVANCE DEL INDICADOR:				TRIMESTRE			TRIMESTRE 4	SEMAFORO
META ANUAL	AVANCE DEL TRIMESTRE			AVANCE ACUMULADO			AVANCE RESPECTO DE LA META ANUAL	
	PROGRAMADO	ALCANZADO	%	PROGRAMADO	ALCANZADO	%		
100%	25%	16.58%	66.32%	100%	100%	100%	100%	VERDE
EVALUACIÓN CUALITATIVA				La meta programa original corresponde a los km a conservar a cargo de la JCES respecto al presupuesto autorizado por \$60 millones de pesos liberados por la Secretaria de Hacienda.				
PROSPECTIVA				No aplica.				
FACTOR DE COMPARACIÓN				En este mismo periodo, el ejercicio anterior, se alcanzó un avance del 100%				

LIC. GERARDO FELIX HERNANDEZ
DIRECTOR DE ADMINISTRACION

ING. ALFREDO MARTINEZ OLIVAS
DIRECTOR GENERAL

**SISTEMA ESTATAL DE EVALUACIÓN
PROGRAMA OPERATIVO ANUAL 2016**

CPCA III-15-A
Cuenta Pública 2016

Unidad Responsable	Junta de Caminos
---------------------------	------------------

Información Programática

Unidad Ejecutora	Eje Rector	Reto	Estrategia	Prog. Estatal	Proceso	Indicador	Descripción	Unidad de Medida	*Frecuencia de medición	Programado Anual	Modificado Anual	Resultado	% Avance Anual
4E0	2	4	4.2	50	00N	1	Dirección General Eje Estratégico: Sonora y Ciudades con Calidad de Vida. Conservar y modernizar tramos carreteros pavimentados con apego a la normatividad y repseto al medio ambiente Fortalecer la red carretera estatal existente y contribuir al desarrollo y seguridad que la Entidad necesita Modernización de las Comunicaciones Conservación de la Red Estatal del Estado de Sonora Obras ejecutadas según programa de Conservación	Porcentaje	Trimestral	100%	100%	100%	100%
					029	1	Proyectos Estratégicos (Construcción, Modernización y Reconstrucción de carreteras)	Porcentaje	Trimestral	100%	100%	75.64%	76%
					00R	1	Obras ejecutadas según programa de construcción, modernización o reconstrucción Elaboración de Estudios y Proyectos Ejecutivos	Estudios y Proyectos	Trimestral	20	29	29	100%
4E2	1	1	1.1	50	04Q	1	Dirección de Administración Eje Transversal: Gobierno Eficiente, Innovador, Transparente y con Sensibilidad Social Establecer mecanismos transparentes y públicos del Control del Gasto que permita identificar la desviación de recursos o posibles actos de corrupción. Mejorar la confianza ciudadana en el quehacer gubernamental a través de un ejercicio transparente del gasto público. Modernización de las Comunicaciones Gestión Administrativa Presentación de Información Financiera y Presupuestal (Informes Trimestrales y Cuenta Pública)	Informes	Trimestral	5	5	5	100%
						Total de indicadores	4						

LIC. GERARDO FELIX HERNANDEZ
DIRECTOR DE ADMINISTRACION

ING. ALFREDO MARTINEZ OLIVAS
DIRECTOR GENERAL

Sistema Estatal de Evaluación
Gastos por proyectos de Inversión
Junta de Caminos del Estado de Sonora
Del 01 de Enero al 31 de Diciembre de 2016
(pesos)

CPCA-III-16

CUENTA PÚBLICA 2016

GASTO DE INVERSION EJERCIDO:		
NOMBRE DEL PROYECTO	MONTO EROGADO	ORIGEN DEL RECURSO*
94007 MAGDALENA-CUCURPE-SINOQUIPE	490,676	FEDERAL
74058 ACCESO POBL EL CHOYUDO	6,199	FEDERAL
CONSERVACION RED CARRETERAS	5,328,673	FEDERAL
CONSERVACION INTERESES FAFEF16	101,484	FEDERAL
CALLE 600 DEL 20+100 AL 40+70	129,181	FEDERAL
CALLE 900 DEL 8+200 AL 36+139	129,181	FEDERAL
BACABACHI-HUATABAMPO 5+800 -25	258,362	FEDERAL
C74/18 RAYON-CARBO	157,610	FEDERAL
11801 SUP.CALLE 12 SUR	170,087	FEDERAL
0501 20 SUR DEL KM 29+400 AL 3	9,485,383	ESTATAL
CONSRVACION ACUERDO AD-15-001	827,004	ESTATAL
P01/02 CONSERVACION 2016	58,428,053	ESTATAL
CONSERV Y RECONST RED CARRETER	426,000	ESTATAL
DERECHOS DE VIA VIAL YAQUI-MAY	2,372,401	ESTATAL
74021 SUPERV. ESPERANZA-HORNOS	397,884	ESTATAL
74021 SUPERV YAQUI-MAYO	211,695	ESTATAL
74000 SUPERV FONDEN COSTAHILLO	14,344	ESTATAL
74025 CALLE 36 SUR	266,824	ESTATAL
74026 E.C.(CALLE26)-SAN RAFAEL	89,228	ESTATAL
74027 EL CHOYUDO-E.C.(4SUR-TAS	109,051	ESTATAL
74028 CALLE 28 NTE-SUAQUI CADE	72,074	ESTATAL
74029 EC(4SUR)-TASTIOTA	104,368	ESTATAL
74030 (PROV-ORTIZ)-SOC EJI EMP	120,480	ESTATAL
74031 EC(HILLO-BK)-CARRILLO MA	66,205	ESTATAL
74032 CALLE CERO NORTE	10,994	ESTATAL
141001 SUPERV Y CONTROL VS CAM	654,731	ESTATAL
74029 E.C.4SUR-TASTIOTA	5,500,896	ESTATAL
74032 CALLE CERO	401,793	ESTATAL
0501 20 SUR DEL KM 29+400 AL 3	214,457	ESTATAL
74/18 RAYON-CARBO	12,801,223	FEDERAL
74040 PERIFERICO NAVOJOA	9,974,356	FEDERAL
74045 NAVOJOA-ALAMOS	29,295,908	FEDERAL
74051 ROSARIO-SAN NICOLAS	107,000,133	FEDERAL
74055 Y GRIEGA-DESEMBOQUE	26,499,978	FEDERAL
NC2-244 ESPERANZA-HORNOS	2,706,530	FEDERAL
P01/02 CONSERVACION	441,169	ESTATAL
11801 OBRA CALLE 12 SUR	9,817,759	FEDERAL

**Sistema Estatal de Evaluación
Gastos por proyectos de Inversión
Junta de Caminos del Estado de Sonora
Del 01 de Enero al 31 de Diciembre de 2016
(pesos)**

CPCA-III-16

CUENTA PÚBLICA 2016

GASTO DE INVERSION EJERCIDO:		
NOMBRE DEL PROYECTO	MONTO EROGADO	ORIGEN DEL RECURSO*
NOGALES-STA CRUZ (OBR DREN)	538,800	ESTATAL
AEROPISTA MAGDALENA	193,313	ESTATAL
74057 NAVOJOA-ALAMOS	1,008,515	ESTATAL
MAGDALENA-TUBUTAMA (OBR DREN)	254,566	ESTATAL
74/13 PUENTE BACOBAMPO	312,736	ESTATAL
E-C-FED MEX15-LAS BOCAS	257,744	ESTATAL
HUATABAMPO-YAVAROS	190,834	ESTATAL
CALLE 16 0+000 AL 14+300	130,523	ESTATAL
NAVOJOA-ETCHOJOA-HUATABAMPO	104,509	ESTATAL
CALLE 12 SUR, COSTA HILLO	228,690	ESTATAL
HORNOS-ROSARIO 17+300 AL 75+00	81,199	ESTATAL
HERMOSILLO-BAHIA DE KINO	222,500	ESTATAL
CALLE 1900 10+000 AL 19+800	78,400	ESTATAL
PERIFERICO NAVOJOA E.C. MEX15-	548,913	ESTATAL
PUENTE SOBRE RIO MAYO, NAVOJOA	658,882	ESTATAL
CABORCA-YGRIEGA 25+000 AL 44+0	811,989	ESTATAL
CABORCA-YGRIEGA 44+000 A 61+70	742,404	ESTATAL
PROY ETCHOJOA-BACOBAMPO 0+000	779,972	ESTATAL
ETCHOJOA-BACOBAMPO 5+000 AL 10	620,063	ESTATAL
VIALIDAD YAQUI-MAYO	650,557	ESTATAL
PROY CALLE 4 SUR-ALFV-EL COLOR	821,426	ESTATAL
NOVILLO-BACANORA-SAHUA-SN	720,366	ESTATAL
DERECHOS DE VIA VIAL YAQUI-MAY	122,960	ESTATAL
ASESORIA Y GESTION IMPACTO AMB	301,600	ESTATAL
95023 ASESORIA Y GEST 8 PROY C	92,800	ESTATAL
CALLE 600 DEL 20+100 AL 40+70	7,363,319	FEDERAL
CALLE 900 DEL 8+200 AL 36+139	7,363,319	FEDERAL
BACABACHI-HUATABAMPO 5+800 -25	14,726,638	FEDERAL
74021 SUPERV. ESPERANZA-HORNOS	196,815	ESTATAL
74021 SUPERV. YAQUI-MAYO	153,210	ESTATAL
SUMATORIA	325,359,934	

* Se deberán informar con todas las fuentes del recurso.

Ya sean obras con Recurso Federal, Recurso Estatal e Ingresos Propios del ente Público.

"Bajo protesta de decir verdad declaramos que los Estados Financieros y sus Notas, son razonablemente correctos y son responsabilidad del emisor"

LIC. GERARDO FELIX HERNANDEZ
DIRECTOR DE ADMINISTRACION

ING. ALFREDO MARTINEZ OLIVAS
DIRECTOR GENERAL

Sistema Estatal de Evaluación
Indicadores de Postura Fiscal
Junta de Caminos del Estado de Sonora
Del 1 de Enero al 31 de Diciembre de 2016
(Pesos)

CPCA-IV-17

CUENTA PUBLICA 2016

Concepto	Estimado Original Anual	Devengado	Pagado 3
I. Ingresos Presupuestarios (I= 1 + 2)	192,458,201	1,182,191,496	1,182,191,496
1. Ingresos Gobierno del Estado 1			
2. Ingresos Sector Paraestatal 1	192,458,201	1,182,191,496	1,182,191,496
II. Egresos Presupuestarios (II= 3+4)	192,458,201	899,379,022	849,752,749
3. Egresos del Gobierno de la Entidad Federativa 2			
4. Egresos del Sector Paraestatal 2	192,458,201	899,379,022	849,752,749
III. Balance Presupuestario (Superávit o Déficit) (III= I-II)	0	282,812,474	332,438,747
Concepto	Estimado Original Anual	Devengado	Pagado 3
III. Balance Presupuestario (Superávit o Déficit)	0	282,812,474	332,438,747
IV. Interés, Comisiones y Gastos de la Deuda	0	0	0
V. Balance Primario (superávit o Déficit) (V= III-IV)	0	282,812,474	332,438,747
Concepto	Estimado Original Anual	Devengado	Pagado 3
A. Financiamiento			
B. Amortización de la Deuda			
C. Endeudamiento o Desendeudamiento (C=A-B)			

"Bajo protesta de decir verdad declaramos que los Estados Financieros y sus Notas son razonablemente correctos y son responsabilidad del emisor"

LIC. GERARDO FELIX HERNANDEZ
DIRECTOR DE ADMINISTRACION

ING. ALFREDO MARTINEZ OLIVAS
DIRECTOR GENERAL

**Sistema Estatal de Evaluación
Balance Presupuestario - LDF
Junta de Caminos del Estado de Sonora
Del 01 de Enero al 31 de Diciembre de 2016 (b)
(PESOS)**

CPCA-IV-17-A

CUENTA PUBLICA 2016

Concepto (c)	Estimado/ Aprobado (d)	Devengado	Recaudado/ Pagado
A. Ingresos Totales (A = A1+A2+A3)	192,458,201	1,182,191,496	1,182,191,496
A1. Ingresos de Libre Disposición	162,458,201	271,009,632	271,009,632
A2. Transferencias Federales Etiquetadas	30,000,000	911,181,864	911,181,864
A3. Financiamiento Neto			
B. Egresos Presupuestarios¹ (B = B1+B2)	192,458,201	899,379,022	849,752,749
B1. Gasto No Etiquetado (sin incluir Amortización de la Deuda Pública)	162,458,201	138,908,174	134,010,595
B2. Gasto Etiquetado (sin incluir Amortización de la Deuda Pública)	30,000,000	760,470,848	715,742,154
C. Remanentes del Ejercicio Anterior (C = C1 + C2)	-	87,255,695	87,252,648
C1. Remanentes de Ingresos de Libre Disposición aplicados en el periodo	-	1,949,826	1,949,826
C2. Remanentes de Transferencias Federales Etiquetadas aplicados en el periodo	-	85,305,869	85,302,822
I. Balance Presupuestario (I = A – B + C)	-	370,068,168	419,691,395
II. Balance Presupuestario sin Financiamiento Neto (II = I - A3)	-	370,068,168	419,691,395
III. Balance Presupuestario sin Financiamiento Neto y sin Remanentes del Ejercicio Anterior (III= II - C)	-	282,812,474	332,438,747

Concepto	Aprobado	Devengado	Pagado
E. Intereses, Comisiones y Gastos de la Deuda (E = E1+E2)	-	-	-
E1. Intereses, Comisiones y Gastos de la Deuda con Gasto No Etiquetado	-	-	-
E2. Intereses, Comisiones y Gastos de la Deuda con Gasto Etiquetado	-	-	-
IV. Balance Primario (IV = III + E)	-	282,812,474	332,438,747

Concepto	Estimado/ Aprobado	Devengado	Recaudado/ Pagado
F. Financiamiento (F = F1 + F2)	-	-	-
F1. Financiamiento con Fuente de Pago de Ingresos de Libre Disposición	-	-	-
F2. Financiamiento con Fuente de Pago de Transferencias Federales Etiquetadas	-	-	-
G. Amortización de la Deuda (G = G1 + G2)	-	-	-
G1. Amortización de la Deuda Pública con Gasto No Etiquetado	-	-	-
G2. Amortización de la Deuda Pública con Gasto Etiquetado	-	-	-
A3. Financiamiento Neto (A3 = F – G)	-	-	-

Sistema Estatal de Evaluación
Balance Presupuestario - LDF
Junta de Caminos del Estado de Sonora
Del 01 de Enero al 31 de Diciembre de 2016 (b)
(PESOS)

CPCA-IV-17-A

CUENTA PUBLICA 2016

Concepto	Estimado/ Aprobado	Devengado	Recaudado/ Pagado
A1. Ingresos de Libre Disposición	162,458,201	271,009,632	271,009,632
A3.1 Financiamiento Neto con Fuente de Pago de Ingresos de Libre Disposición (A3.1 = F1 – G1)	-	-	-
F1. Financiamiento con Fuente de Pago de Ingresos de Libre Disposición	-	-	-
G1. Amortización de la Deuda Pública con Gasto No Etiquetado	-	-	-
B1. Gasto No Etiquetado (sin incluir Amortización de la Deuda Pública)	162,458,201	138,908,174	134,010,595
C1. Remanentes de Ingresos de Libre Disposición aplicados en el periodo	-	1,949,826	1,949,826
V. Balance Presupuestario de Recursos Disponibles (V = A1 + A3.1 – B 1 + C1)	-	134,051,283	138,948,863
VI. Balance Presupuestario de Recursos Disponibles sin Financiamiento Neto (VI = V – A3.1)	-	134,051,283	138,948,863

Concepto	Estimado/ Aprobado	Devengado	Recaudado/ Pagado
A2. Transferencias Federales Etiquetadas	30,000,000	911,181,864	911,181,864
A3.2 Financiamiento Neto con Fuente de Pago de Transferencias Federales Etiquetadas (A3.2 = F2 – G2)	-	-	-
F2. Financiamiento con Fuente de Pago de Transferencias Federales Etiquetadas	-	-	-
G2. Amortización de la Deuda Pública con Gasto Etiquetado	-	-	-
B2. Gasto Etiquetado (sin incluir Amortización de la Deuda Pública)	30,000,000	760,470,848	715,742,154
C2. Remanentes de Transferencias Federales Etiquetadas aplicados en el periodo	-	85,305,869	85,302,822
VII. Balance Presupuestario de Recursos Etiquetados (VII = A2 + A3.2 – B2 + C2)	-	236,016,885	280,742,533
VIII. Balance Presupuestario de Recursos Etiquetados sin Financiamiento Neto (VIII = VII – A3.2)	-	236,016,885	280,742,533

"Bajo protesta de decir verdad declaramos que los Estados Financieros y sus Notas son razonablemente correctos y son responsabilidad del emisor"

LIC. GERARDO FELIX HERNANDEZ
DIRECTOR DE ADMINISTRACION

ING. ALFREDO MARTINEZ OLIVAS
DIRECTOR GENERAL

Sistema Estatal de Evaluación
Relección de cuentas Bancarias Productivas Específicas
Junta de Caminos del Estado de Sonora
Al 31 de Diciembre de 2016

CPCA-IV-18

CUENTA PUBLICA 2016

Fondo, Programa o Convenio	Datos de la Cuenta Bancaria	
	Institución Bancaria	Número de Cuenta
1 NOMINA	SANTANDER	51219042035
2 FONDEN	SANTANDER	65501323492
3 INVERSION ESTATAL	SANTANDER	65500513808
4 SAR-ISSSTE	BANCOMER	0453296172
5 GASTO CORRIENTE	SANTANDER	65501609571
6 OTROS PRODUCTOS	SANTANDER	51219024476
7 FIES	SANTANDER	65501663486
8 NORMAL CONVENIDO	SANTANDER	65501806950
9 NOMINA (CUENTA PUENTE)	SANTANDER	65501864350
10 FIDEM	SANTANDER	65501931795
11 FISE	SANTANDER	65501960464
12 FAFEF	SANTANDER	65502061704
13 GASTO CORRIENTE	SANTANDER	65503600517
14 FAFEF	SANTANDER	65504314769
15 OBRAS CONVENIO S.C.T. (INDIRECTOS)	SANTANDER	65504620518
16 CONVENIO DE REASIGNACION SCT 229 MDP (OBRA)	SANTANDER	65504894169
17 CONTINGENCIAS ECONOMICAS INVERSION 2,639 MDP	SANTANDER	65504999115
18 PROYECTOS DE DESARROLLO REGIONAL 2014	SANTANDER	65504999086
19 CONVENIO SCT	SANTANDER	65505115919
20 CONVENIO SCT 30 MDP	SANTANDER	65505115922
21 CONVENIO SCT 202 MDP RAMO 23	SANTANDER	66505341895
22 FONDO MINERO	SANTANDER	65505451408
23 FONDEN 2015	SANTANDER	65505454483
24 CONVENIO DE REASIGNACION SCT 2016	SANTANDER	18000039874
25 CONVENIO RAMO 23 "FORT. FIN. INV II"	SANTANDER	65505812685
26 FONDO MINERO (HUASABAS-EL COYOTE)	SANTANDER	65505747500
27 FONDO MINERO (COYOTE-HUACHINERA-LA MORITA)	SANTANDER	65505747437

"Bajo protesta de decir verdad declaramos que los Estados Financieros y sus Notas son razonablemente correctos y son responsabilidad del emisor"

LIC. GERARDO FELIX HERNANDEZ
DIRECTOR DE ADMINISTRACION

ING. ALFREDO MARTINEZ OLIVAS
DIRECTOR GENERAL

Código	Descripción del Bien	Valor HISTORICO
1	1241 00001 001	1,265.00
2	RM42554 MESA DE CENTRO DIRECTO	59.65
3	RM10234 MODULO	1.00
4	RM41894 ARCHIVERO MADERA IGCIN	2.00
5	RM11889 ARCHIVERO D MANONCAL	1.00
6	RM11353 ARCHIVERO STEEL	1.00
7	RM11039 ARCHIVERO TFC GRIS	1.00
8	RM44170 ARCHIVERO DOMER T/C	1.05
9	RM44172 ARCHIVERO CMMMA A-ADCR	2.44
10	RM10287 ARCHIVERO DM-NAL GRIS	1.23
11	RM10107 ARCHIVERO MCA D CMMMA	1.83
12	RM10726 ARCHIVERO DINAMIC	2.21
13	RM11282 ARCHIVERO METALICO	3.10
14	RM10938 ARCHIVERO METALICO T/C	3.18
15	RM10831 ARCHIVERO T/O	4.01
16	RM10718 ARCHIVERO 4GAVETAS MOD	5.25
17	RM11033 ARCHIVERO 3GAVETAS MOD	286.84
18	RM11287 CESTO PIPAPELES	1.00
19	RM12577 CESTO PIPAPELES PX-6	1.00
20	RM11105 CESTO DE MADERA DELTA	1.00
21	RM11475 CHAROLA PIPAPELES 2180	1.00
22	RM11063 ESCRITORIO DE MADERA	1.00
23	RM10305 ESCRITORIO STEEL	1.46
24	RM11010 ESCRITORIO CMMMA SECRET	3.89
25	RM11260 ESCRITORIO DM-NAL	1.95
26	RM10727 ESCRITORIO CUBIERTA	2.01
27	RM10949 ESCRITORIO CMMMA	2.05
28	RM10948 ESCRITORIO STEELE	4.14
29	RM10773 ESCRITORIO CMMMA MOD	4.46
30	RM11857 ESCRITORIO DM-NAL MOD	2.94
31	RM10882 ESCRITORIO DM-NAL MOD	2.71
32	RM11231 ESCRITORIO DM-NAL MOD	5.80
33	RM10119 ESCRITORIO DM-NAL MOD	9.96
34	RM41754 ESCRITORIO DM-NAL MOD	8.22
35	RM11101 ESCRITORIO DM-NAL MOD	5.37
36	RM11292 ESCRITORIO RIVERA MOD	5.77
37	RM10911 ESCRITORIO MOD E-104 C	12.37
38	RM10473 ESCRITORIO DM-NAL MOD	7.77
39	RM10707 ESCRITORIO RIVERA MOD	8.82
40	RM11017 ESCRITORIO SECRETARIAL	12.53
41	RM10380 ESCRITORIO PRESIDENCIAL	18.12
42	RM11289 ESCRITORIO CHICO	24.47
43	RM10413 ESCRITORIO RODPHERS DE	44.27
44	RM11182 ESCRITORIO CUBBEL DE	48.30
45	RM11182 ESCRITORIO RODPHERS MOD	55.77
46	RM10290 ESCRITORIO RODPHERS DE	59.22
47	RM10990 GULL OTINA	3.95
48	RM10148 LIBRERO DM-NAL MOD	1.30
49	RM12558 LIBRERO DM-NAL MOD	3.31
50	RM10491 MAQ ESC IBM MOD 601	183.42
51	RM10804 MESA DE MADERA	6.00
52	RM10834 MESA	1.00
53	RM10868 MESA MARCA MOBEL #203	1.00
54	RM10871 MESA DE ACERO MOD	1.00
55	RM10866 MESA PMAQ ESCRIB MOBEL	2.00
56	RM11229 MESA PTELEFONO DM-NAL	1.00
57	RM10551 MESA PMAQ ESCRIB MOD	10.23
58	RM11284 RECIBIDOR DE PLASTICO	1.78

Código	Descripción del Bien	Valor HISTORICO
59	RM11928RESTRIDADORES AYACAHUITE	7.00
60	RM11510 SILLONES FILLOS DOMER	2.00
61	RM11047 SILLON SEMA EJECUTIVO	6.48
62	RM10307 SILLONES GIRATORIOS	113.85
63	RM10362 SOPA RECIBI DOMA MOD	1.51
64	RM44186 ARCHIVERO 3 GAVETAS	81.28
65	RM10217 ARCHIVERO 4 GAVETAS	662.40
66	RM44197 ESCRIT. SECRET. L-11	676.20
67	RM10332 ARCHIVERO 3 GAVETAS	532.45
68	RM10350 ESCRIT. SECRET L-11	676.20
69	RM12532 2 SILLONES VISITANTE	299.00
70	RM11391 ESCRIT. EJEIC IV MUEBLEM	662.40
71	RM11400 ARCHIVERO 2 GAVET. MUEB	390.51
72	RM10782 ESCRITORIO SECRET II	721.05
73	RM11863 1 ARCHIVERO 3 GAVETAS	472.65
74	RM10369 ESCRITORIO SECRETARIAL	667.00
75	RM11752 MAQ ESCRIBIR OLIMPIYA	1,237.96
76	RM10321 MESA PERSONAL AVT-6500	228.85
77	RM11005 ESCRITORIO SECRETARIAL	1,173.92
78	RM41702 MESA TELEFONO M-692	206.08
79	RM11030 ESCRITORIO PM STEELE	2,347.15
80	RM11084 ENFRIADOR DE AGUA	862.50
81	RM11007 MESA COMPUTADOR AVT720	930.97
82	RM10871 MESA PIMPRESORA 7300	139.43
83	RM10656 ESCRITORIO PM STEELE	2,347.15
84	RM11032 ARCHIVERO PM STEELE	1,426.34
85	RM11636 SILLA PM STEELE M-2507	618.91
86	RM44183 SILLON EJEIC CIBAZOS	408.59
87	RM12636 COMB SECRET M-8614-IN	2,086.05
88	RM11673 ARCHIVERO PM STEELE	1,491.16
89	RM11921 ESCRITORIO SECRETARIAL	598.54
90	RM11923 ARCHIVERO 4 GAVETAS	761.81
91	RM11924 LIBRERO EJEIC 1.8X 40	696.63
92	RM12636 MESA PM STEELE 1406	278.03
93	RM11882 SILLON M-12405-7	965.80
94	RM11869 COMB SECRET M. 814-1	2,096.05
95	RM11901 ARCHIVO PM STEELE M803	1,491.16
96	RM12648 SILLON EJEIC STEELE	1,398.83
97	RM11616 SILLA P/RECEP. 261T	254.37
98	RM11644 SILLA SECRET 25077A2	545.71
99	RM11111 ESCRIT. SECRET IMOD 8809	1,458.45
100	RM10862 SILLON PM STEELE	776.24
101	RM44147 MESA REDONDA DE 120MIT	2,432.10
102	RM44147 MESA REDONDA DE 120MIT	1,932.70
103	RM44130 ESCRITORIO EJEIC OFICEN	357.00
104	RM44135 MESA MULTUSOS GABESA	346.50
105	RM10133 ESCRITORIO METALICO	350.00
106	RM11330 CALC TEXAS S-91021136	920.69
107	RM11346 MAQUINA ELECT OLYMPIA	2,708.04
108	RM10965 ARCHIVERO M8003-A CAFE	1,446.42
109	RM10065 MESA MULTUSOS PAPOLES	292.31
110	RM10199 ESCRITORIO PM STEELE	1,311.35
111	RM10290 CABINETE PM STEELE 602P	534.56
112	RM11345 CALC TEXAS S-91032879	520.89
113	RM11074 CALC TEXAS S-91021085	520.70
114	RM11036 CESTO PARA PAPELES	102.43
115	RM11104 SILLA SECRETARIAL	546.77

Código	Descripción del Bien	Valor HISTORICO
117	1241 00001 141	269.70
118	1241 00001 143	92.82
119	1241 00001 144	256.98
120	1241 00001 145	7,364.50
121	1241 00001 147	5,865.00
122	1241 00001 148	858.70
123	1241 00001 149	952.32
124	1241 00001 151	326.50
125	1241 00001 152	326.50
126	1241 00001 153	326.50
127	1241 00001 154	921.35
128	1241 00001 155	541.50
129	1241 00001 156	214.18
130	1241 00001 157	826.44
131	1241 00001 159	2,016.20
132	1241 00001 161	606.00
133	1241 00001 162	136.35
134	1241 00001 164	323.84
135	1241 00001 165	947.10
136	1241 00001 166	411.84
137	1241 00001 167	580.80
138	1241 00001 168	1,002.71
139	1241 00001 169	952.56
140	1241 00001 170	241.55
141	1241 00001 171	2,235.75
142	1241 00001 172	788.73
143	1241 00001 174	2,002.11
144	1241 00001 175	2,985.11
145	1241 00001 176	850.02
146	1241 00001 177	230.00
147	1241 00001 178	390.50
148	1241 00001 179	616.91
149	1241 00001 180	965.80
150	1241 00001 182	545.77
151	1241 00001 183	86.80
152	1241 00001 184	86.80
153	1241 00001 186	391.60
154	1241 00001 187	1,311.34
155	1241 00001 188	1,311.34
156	1241 00001 189	584.71
157	1241 00001 190	584.71
158	1241 00001 191	449.26
159	1241 00001 192	102.43
160	1241 00001 194	269.69
161	1241 00001 195	888.80
162	1241 00001 196	71.50
163	1241 00001 197	954.30
164	1241 00001 198	954.30
165	1241 00001 200	954.30
166	1241 00001 201	323.84
167	1241 00001 202	323.84
168	1241 00001 203	292.16
169	1241 00001 204	241.55
170	1241 00001 205	67.10
171	1241 00001 206	1,046.50
172	1241 00001 207	422.63
173	1241 00001 208	422.62
174	1241 00001 209	225.00

Código	Descripción del Bien	Valor HISTORICO
175	1241 00001 210	225.00
176	1241 00001 211	225.00
177	1241 00001 212	637.60
178	1241 00001 213	368.00
179	1241 00001 214	171,335.00
180	1241 00001 215	2,645.00
181	1241 00001 216	2,403.50
182	1241 00001 217	546.25
183	1241 00001 218	546.25
184	1241 00001 220	225.00
185	1241 00001 221	225.00
186	1241 00001 222	225.00
187	1241 00001 223	225.00
188	1241 00001 225	522.96
189	1241 00001 226	597.17
190	1241 00001 228	998.00
191	1241 00001 229	597.16
192	1241 00001 230	368.00
193	1241 00001 231	1,049.95
194	1241 00001 233	4,061.13
195	1241 00001 234	2,418.80
196	1241 00001 235	2,414.43
197	1241 00001 236	2,414.43
198	1241 00001 237	9,122.37
199	1241 00001 238	2,126.09
200	1241 00001 239	3,430.45
201	1241 00001 240	3,430.45
202	1241 00001 241	3,430.45
203	1241 00001 244	747.50
204	1241 00001 245	747.50
205	1241 00001 246	3,611.00
206	1241 00001 247	3,611.00
207	1241 00001 248	2,760.00
208	1241 00001 249	2,760.00
209	1241 00001 250	2,760.00
210	1241 00001 251	3,289.00
211	1241 00001 252	3,289.00
212	1241 00001 253	8,506.16
213	1241 00001 254	8,506.16
214	1241 00001 255	1,730.75
215	1241 00001 256	1,730.75
216	1241 00001 257	598.00
217	1241 00001 259	368.00
218	1241 00001 260	368.00
219	1241 00001 261	368.00
220	1241 00001 262	368.00
221	1241 00001 263	368.00
222	1241 00001 264	569.00
223	1241 00001 266	55.00
224	1241 00001 268	1,690.50
225	1241 00001 269	1,700.85
226	1241 00001 270	568.00
227	1241 00001 271	568.00
228	1241 00001 272	409.81
229	1241 00001 273	242.71
230	1241 00001 274	14.30
231	1241 00001 275	368.17
232	1241 00001 276	316.10

Código	Descripción del Bien	Valor HISTORICO
233	1241 00001 277	330.62
234	1241 00001 278	125.18
235	1241 00001 279	682.01
236	1241 00001 280	311.88
237	1241 00001 281	372.85
238	1241 00001 282	186.63
239	1241 00001 283	305.93
240	1241 00001 284	257.01
241	1241 00001 285	1,043.75
242	1241 00001 286	370.34
243	1241 00001 287	654.72
244	1241 00001 288	1,176.30
245	1241 00001 289	719.73
246	1241 00001 290	526.87
247	1241 00001 291	738.99
248	1241 00001 292	199.41
249	1241 00001 293	812.90
250	1241 00001 294	1,093.40
251	1241 00001 295	1,139.60
252	1241 00001 296	2,270.37
253	1241 00001 299	1,590.00
254	1241 00001 298	108.90
255	1241 00001 301	247.50
256	1241 00001 302	82.50
257	1241 00001 303	15,262.50
258	1241 00001 305	66.00
259	1241 00001 306	2,080.00
260	1241 00001 308	3,008.50
261	1241 00001 309	3,008.50
262	1241 00001 310	233.20
263	1241 00001 311	74.80
264	1241 00001 314	175.00
265	1241 00001 315	1,512.50
266	1241 00001 316	2,104.50
267	1241 00001 317	202.55
268	1241 00001 318	1,552.50
269	1241 00001 319	649.86
270	1241 00001 321	770.00
271	1241 00001 322	1,029.25
272	1241 00001 324	599.00
273	1241 00001 325	999.01
274	1241 00001 326	10,367.25
275	1241 00001 327	6,405.50
276	1241 00001 328	2,758.85
277	1241 00001 329	2,183.85
278	1241 00001 330	2,183.85
279	1241 00001 331	2,241.35
280	1241 00001 332	2,241.35
281	1241 00001 333	2,241.35
282	1241 00001 334	2,241.35
283	1241 00001 335	2,241.35
284	1241 00001 336	2,241.35
285	1241 00001 337	2,241.35
286	1241 00001 338	2,241.35
287	1241 00001 339	2,241.35
288	1241 00001 340	2,241.35
289	1241 00001 341	2,241.35
290	1241 00001 341	7,475.00

Código	Descripción del Bien	Valor HISTORICO
291	1241 00001 342	3,737.50
292	1241 00001 343	6,325.00
293	1241 00001 344	1,092.50
294	1241 00001 345	1,665.20
295	1241 00001 346	1,375.50
296	1241 00001 347	1,998.00
297	1241 00001 348	615.25
298	1241 00001 349	1,285.00
299	1241 00001 350	1,615.75
300	1241 00001 351	949.01
301	1241 00001 352	1,375.40
302	1241 00001 353	469.01
303	1241 00001 354	264.50
304	1241 00001 355	264.50
305	1241 00001 356	264.50
306	1241 00001 357	565.50
307	1241 00001 359	264.50
308	1241 00001 360	264.50
309	1241 00001 361	264.50
310	1241 00001 362	690.00
311	1241 00001 363	719.73
312	1241 00001 364	56.35
313	1241 00001 365	717.20
314	1241 00001 366	649.86
315	1241 00001 367	599.00
316	1241 00001 368	599.00
317	1241 00001 369	60.00
318	1241 00001 371	1,049.95
319	1241 00001 374	929.00
320	1241 00001 375	281.75
321	1241 00001 376	281.75
322	1241 00001 377	281.75
323	1241 00001 378	281.75
324	1241 00001 380	1,049.95
325	1241 00001 382	1,049.95
326	1241 00001 383	1,049.95
327	1241 00001 384	724.50
328	1241 00001 388	18,630.00
329	1241 00001 389	3,000.00
330	1241 00001 390	3,000.00
331	1241 00001 392	290.00
332	1241 00001 393	290.00
333	1241 00001 394	290.00
334	1241 00001 395	290.00
335	1241 00001 396	750.00
336	1241 00001 397	290.00
337	1241 00001 398	290.00
338	1241 00001 399	290.00
339	1241 00001 401	290.00
340	1241 00001 404	290.00
341	1241 00001 405	290.00
342	1241 00001 406	290.00
343	1241 00001 407	290.00
344	1241 00001 408	290.00
345	1241 00001 410	290.00
346	1241 00001 414	100.00
347	1241 00001 416	300.00
348	1241 00001 417	300.00

Sistema Estatal de Evaluación
 Relección de Bienes que Componen su Patrimonio
 Junta de Caminos del Estado de Sonora
 Al 31 de Diciembre de 2016
 (Pesos)

CPCA-IV-19

CUENTA PUBLICA 2016

Código	Descripción del Bien	Valor HISTORICO
349	1241 00001 419	300.00
350	1241 00001 422	200.00
351	1241 00001 424	500.00
352	1241 00001 425	200.00
353	1241 00001 426	200.00
354	1241 00001 427	600.00
355	1241 00001 428	400.00
356	1241 00001 429	400.00
357	1241 00001 430	400.00
358	1241 00001 431	400.00
359	1241 00001 432	400.00
360	1241 00001 433	400.00
361	1241 00001 434	400.00
362	1241 00001 435	400.00
363	1241 00001 436	400.00
364	1241 00001 437	400.00
365	1241 00001 438	400.00
366	1241 00001 439	400.00
367	1241 00001 440	400.00
368	1241 00001 441	400.00
369	1241 00001 442	400.00
370	1241 00001 443	400.00
371	1241 00001 444	400.00
372	1241 00001 445	400.00
373	1241 00001 446	400.00
374	1241 00001 447	400.00
375	1241 00001 448	400.00
376	1241 00001 449	400.00
377	1241 00001 450	400.00
378	1241 00001 451	400.00
379	1241 00001 452	400.00
380	1241 00001 453	400.00
381	1241 00001 454	400.00
382	1241 00001 455	400.00
383	1241 00001 456	400.00
384	1241 00001 457	200.00
385	1241 00001 458	200.00
386	1241 00001 460	200.00
387	1241 00001 461	200.00
388	1241 00001 462	200.00
389	1241 00001 463	200.00
390	1241 00001 464	200.00
391	1241 00001 465	200.00
392	1241 00001 466	200.00
393	1241 00001 467	200.00
394	1241 00001 468	200.00
395	1241 00001 469	200.00
396	1241 00001 470	200.00
397	1241 00001 471	200.00
398	1241 00001 472	200.00
399	1241 00001 473	200.00
400	1241 00001 474	200.00
401	1241 00001 475	200.00
402	1241 00001 476	200.00
403	1241 00001 477	200.00
404	1241 00001 478	200.00
405	1241 00001 479	200.00
406	1241 00001 481	350.00

Sistema Estatal de Evaluación
 Relección de Bienes que Componen su Patrimonio
 Junta de Caminos del Estado de Sonora
 Al 31 de Diciembre de 2016
 (Pesos)

CPCA-IV-19

CUENTA PUBLICA 2016

Código	Descripción del Bien	Valor HISTORICO
407	1241 00001 483	350.00
408	1241 00001 484	350.00
409	1241 00001 485	350.00
410	1241 00001 486	350.00
411	1241 00001 487	350.00
412	1241 00001 488	100.00
413	1241 00001 489	100.00
414	1241 00001 490	100.00
415	1241 00001 491	100.00
416	1241 00001 492	100.00
417	1241 00001 493	100.00
418	1241 00001 494	100.00
419	1241 00001 495	100.00
420	1241 00001 496	100.00
421	1241 00001 497	100.00
422	1241 00001 498	100.00
423	1241 00001 499	100.00
424	1241 00001 500	100.00
425	1241 00001 503	100.00
426	1241 00001 505	100.00
427	1241 00001 506	100.00
428	1241 00001 507	100.00
429	1241 00001 508	100.00
430	1241 00001 509	100.00
431	1241 00001 510	100.00
432	1241 00001 511	100.00
433	1241 00001 512	100.00
434	1241 00001 513	100.00
435	1241 00001 514	100.00
436	1241 00001 515	100.00
437	1241 00001 516	100.00
438	1241 00001 517	100.00
439	1241 00001 519	100.00
440	1241 00001 520	100.00
441	1241 00001 521	100.00
442	1241 00001 522	150.00
443	1241 00001 523	100.00
444	1241 00001 524	100.00
445	1241 00001 526	100.00
446	1241 00001 528	100.00
447	1241 00001 529	100.00
448	1241 00001 530	100.00
449	1241 00001 531	100.00
450	1241 00001 532	100.00
451	1241 00001 533	100.00
452	1241 00001 534	100.00
453	1241 00001 535	100.00
454	1241 00001 536	100.00
455	1241 00001 537	100.00
456	1241 00001 538	100.00
457	1241 00001 539	100.00
458	1241 00001 540	100.00
459	1241 00001 541	100.00
460	1241 00001 542	100.00
461	1241 00001 543	100.00
462	1241 00001 545	100.00
463	1241 00001 546	100.00
464	1241 00001 547	100.00

Código	Descripción del Bien	Valor HISTORICO
465	1241 00001 549	100.00
466	1241 00001 550	100.00
467	1241 00001 551	100.00
468	1241 00001 552	100.00
469	1241 00001 553	500.00
470	1241 00001 554	3,611.00
471	1241 00001 555	2,541.50
472	1241 00001 556	2,541.50
473	1241 00001 557	2,438.00
474	1241 00001 558	425.00
475	1241 00001 559	2,472.50
476	1241 00001 560	480.70
477	1241 00001 561	480.70
478	1241 00001 562	480.70
479	1241 00001 563	480.70
480	1241 00001 564	480.70
481	1241 00001 565	480.70
482	1241 00001 566	480.70
483	1241 00001 567	480.70
484	1241 00001 568	480.70
485	1241 00001 569	480.70
486	1241 00001 570	2,541.50
487	1241 00001 571	747.50
488	1241 00001 572	747.50
489	1241 00001 573	480.70
490	1241 00001 574	824.49
491	1241 00001 575	480.70
492	1241 00001 576	480.70
493	1241 00001 577	688.85
494	1241 00001 578	419.75
495	1241 00001 581	586.50
496	1241 00001 582	770.50
497	1241 00001 584	1,713.50
498	1241 00001 585	770.50
499	1241 00001 586	770.50
500	1241 00001 587	770.50
501	1241 00001 589	770.50
502	1241 00001 590	1,713.50
503	1241 00001 593	688.85
504	1241 00001 594	339.25
505	1241 00001 595	2,415.00
506	1241 00001 596	339.25
507	1241 00001 597	339.25
508	1241 00001 598	339.25
509	1241 00001 599	339.25
510	1241 00001 600	3,300.50
511	1241 00001 601	3,300.50
512	1241 00001 602	3,763.50
513	1241 00001 603	3,896.50
514	1241 00001 604	5,499.00
515	1241 00001 605	501.40
516	1241 00001 606	501.40
517	1241 00001 607	3,448.85
518	1241 00001 608	3,448.85
519	1241 00001 609	3,896.50
520	1241 00001 610	3,896.50
521	1241 00001 611	3,894.00
522	1241 00001 612	3,763.50

Código	Descripción del Bien	Valor HISTORICO
523	1241 00001 613	3,896.50
524	1241 00001 614	5,499.00
525	1241 00001 615	6,198.50
526	1241 00001 616	9,188.50
527	1241 00001 617	501.40
528	1241 00001 618	3,896.50
529	1241 00001 619	3,896.50
530	1241 00001 620	3,896.50
531	1241 00001 621	3,896.50
532	1241 00001 622	3,896.50
533	1241 00001 623	2,298.85
534	1241 00001 624	925.00
535	1241 00001 625	2,415.00
536	1241 00001 626	2,415.00
537	1241 00001 627	688.85
538	1241 00001 628	2,127.50
539	1241 00001 629	2,524.25
540	1241 00001 632	551.23
541	1241 00001 633	551.23
542	1241 00001 634	551.23
543	1241 00001 635	575.00
544	1241 00001 636	1,840.00
545	1241 00001 637	1,840.00
546	1241 00001 638	1,840.00
547	1241 00001 639	945.30
548	1241 00001 640	575.00
549	1241 00001 642	575.00
550	1241 00001 643	575.00
551	1241 00001 644	2,587.50
552	1241 00001 645	2,587.50
553	1241 00001 646	2,599.00
554	1241 00001 649	12,635.00
555	1241 00001 651	1,782.50
556	1241 00001 652	506.00
557	1241 00001 653	506.00
558	1241 00001 654	960.00
559	1241 00001 656	795.00
560	1241 00001 657	795.00
561	1241 00001 658	603.75
562	1241 00001 659	603.75
563	1241 00001 660	603.75
564	1241 00001 661	603.75
565	1241 00001 662	603.75
566	1241 00001 663	2,121.75
567	1241 00001 664	2,599.00
568	1241 00001 665	3,737.50
569	1241 00001 667	946.75
570	1241 00001 668	815.35
571	1241 00001 669	815.35
572	1241 00001 670	815.35
573	1241 00001 671	241,213.68
574	1241 00001 672	2,341.50
575	1241 00001 673	506.00
576	1241 00001 674	506.00
577	1241 00001 675	506.00
578	1241 00001 676	506.00
579	1241 00001 677	506.00
580	1241 00001 678	1,899.00

Código	Descripción del Bien	Valor HISTORICO
581	1241 00001 679 RM42307 MESA TRABAJO 120X60	1,725.00
582	1241 00001 680 RM42308 MESA TRABAJO 120X60	1,725.00
583	1241 00001 681 RM42309 MESA TRABAJO 120X60	1,725.00
584	1241 00001 682 RM42310 MESA TRABAJO 120X60	1,725.00
585	1241 00001 683 RM42311 MESA TRABAJO 120X60	1,725.00
586	1241 00001 684 RM42312 MESA TRABAJO 120X60	1,725.00
587	1241 00001 685 RM42313 MESA CIRCUITO 60X80	1,150.00
588	1241 00001 686 RM42314 MESA CIRCUITO 60X80	1,150.00
589	1241 00001 687 RM42306 SILLON EJECUTIVO CNEG	1,811.25
590	1241 00001 688 RM42322 CONJ PENINSULA SEMEC	3,450.00
591	1241 00001 689 RM42324 COPIADORA XEROX MOD303	195,125.00
592	1241 00001 690 RM42325 MESA DE TRABAJO 180X60	2,012.50
593	1241 00001 692 RM42316 SILLON SEMIEJECUTIVO	1,497.30
594	1241 00001 693 RM42355 PENINSULA 180X	3,852.50
595	1241 00001 694 RM42382 COPIADORA WORKCENTER	41,259.70
596	1241 00001 695 RM42384 SILLON DE PIEL BOSS	899.00
597	1241 00001 696 RM42379 SILLON EJECUTIVO	1,799.00
598	1241 00001 697 RM42380 HORNO MICROONDAS GRILL	1,299.00
599	1241 00001 699 RM42401 SILLA SECRETARIAL C50	1,495.00
600	1241 00001 701 RM12691 ABANICO DE PEDESTAL	340.40
601	1241 00001 702 RM10017 MAQ TRITURADORA S=1810	1,848.78
602	1241 00001 704 RM11540 MESA PARA COMPUTADORA	285.56
603	1241 00001 705 RM11850 MAQ ESCRIBIR OLYMPIA	1,237.98
604	1241 00001 706 RM11697 CALC 12 DIG PRINTAFORM	868.37
605	1241 00001 708 RM10246 MESA PARA COMPUTADORA	321.75
606	1241 00001 709 RM41908 FENGARGOLAD COMBO 222	2,539.54
607	1241 00001 710 RM41729 HINGOBAR SANJOY 2 PIES	710.00
608	1241 00001 711 RM42154 SILLA METALICA HOM	1,300.00
609	1241 00001 712 RM12680 CALCULADORA PRINTAFORM	680.00
610	1241 00001 713 RM41779 CALCULADORA PRINTAFORMI	948.75
611	1241 00001 714 RM41649 MAQUINA ESCRIBIR AX325	1,199.00
612	1241 00001 717 RM41957 MAQUINA ESC PRINTAFORM	2,208.00
613	1241 00001 718 RM41985 MAQUINA ESC PRINTAFORM	2,208.00
614	1241 00001 719 RM41982 ESCRITORIO EJECUTIVO	2,041.25
615	1241 00001 720 RM41981 ESCRITORIO EJECUTIVO	2,041.25
616	1241 00001 721 RM41960 ESCRITORIO EJECUTIVO	2,041.25
617	1241 00001 722 RM41959 ESCRITORIO EJECUTIVO	2,041.25
618	1241 00001 723 RM41958 ESCRITORIO EJECUTIVO	2,041.25
619	1241 00001 724 RM41965 SILLA SECRET MOD 306	793.50
620	1241 00001 725 RM41966 SILLA SECRET MOD 306	793.50
621	1241 00001 727 RM41970 SILLA SECRET MOD 306	793.50
622	1241 00001 728 RM41972 SILLA SECRET MOD 306	793.50
623	1241 00001 729 RM41973 SILLA SECRET MOD 306	793.50
624	1241 00001 730 RM41976 SILLA SECRET MOD 306	793.50
625	1241 00001 731 RM41977 SILLA SECRET MOD 306	793.50
626	1241 00001 732 RM41978 SILLA SECRET MOD 306	793.50
627	1241 00001 734 RM41980 SILLA SECRET MOD 306	793.50
628	1241 00001 735 RM41984 SILLA SECRET MOD 306	793.50
629	1241 00001 736 RM12733 ABANICO DE PEDESTAL	340.40
630	1241 00001 737 RM10096 PLANTA DE ORNATO	385.00
631	1241 00001 738 RM10097 PLANTA DE ORNATO	385.00
632	1241 00001 739 RM12696 SILLA CROMADA	195.00
633	1241 00001 741 RM42068 SILLA SECRETARIAL	750.00
634	1241 00001 742 RM42069 SILLA SECRETARIAL	750.00
635	1241 00001 743 RM42070 SILLA SECRETARIAL	749.99
636	1241 00001 745 RM41039 ROTAFOLIO	519.80
637	1241 00001 746 RM41040 ROTAFOLIO	519.80
638	1241 00001 748 RM10669 EXTINGUIDOR	228.85

Código	Descripción del Bien	Valor HISTORICO
639	1241 00001 749 RM11791 EXTINGUIDOR	193.89
640	1241 00001 750 RM42414 DESTRUCTORA HXSGC CRUZ	599.03
641	1241 00001 751 RM42419 CONJUNT ESCRITORIO	6,997.75
642	1241 00001 752 RM42420 CONJUNTO EJECUT.	27,197.50
643	1241 00001 753 RM42427 ESTANTE TIP LIBR	6,141.00
644	1241 00001 754 RM42422 ESTANTE TIP LIBR	6,141.00
645	1241 00001 755 RM42423 ESTANTE TIP LIBR	6,141.00
646	1241 00001 756 RM42424 CONJUNTO RECEPCION	11,385.00
647	1241 00001 757 RM42425 CONJUNT. ESCRITORIO	6,997.75
648	1241 00001 758 RM42426 CONJUNT. ESCRITORIO	6,997.75
649	1241 00001 759 RM42427 CONJUNT. ESCRITORIO	6,997.75
650	1241 00001 760 RM42437 CONJUNT. EJECUTIVO	19,592.40
651	1241 00001 761 RM42438 ESCRITORIO DE 1.40X.70	8,004.00
652	1241 00001 762 RM42439 ESCRITORIO DE 1.40X.70	8,004.00
653	1241 00001 763 RM42440 ARCHIVERO 4 GAV TOPIC	4,616.80
654	1241 00001 764 RM42441 ARCHIVERO 4 GAV TOPIC	4,616.80
655	1241 00001 765 RM42442 ARCHIVERO 4 GAV TOPIC	4,616.80
656	1241 00001 766 RM42443 ARCHIVERO 4 GAV TOPIC	4,616.80
657	1241 00001 767 RM42444 ARCHIVERO 4 GAV TOPIC	4,616.80
658	1241 00001 768 RM42445 CONJUNTO DIREC 2.00X0.50	22,489.40
659	1241 00001 769 RM42446 CONJUNTO DIREC 2.00X0.50	22,489.40
660	1241 00001 770 RM42447 CREDENZA P/EMPOTRAR	7,992.40
661	1241 00001 771 RM42448 CREDENZA P/EMPOTRAR	7,992.40
662	1241 00001 772 RM42457 ESCRITORIO	400.00
663	1241 00001 773 RM42459 SJMADORA CASIO	1,566.00
664	1241 00001 774 RM42461 MESA DE JUNTAS CAORA	42,500.00
665	1241 00001 775 RM43006 SILLA MOD OMBRIBO CNEG	657.24
666	1241 00001 776 RM43007 SILLA MOD OMBRIBO CNEG	657.24
667	1241 00001 777 RM43008 SILLA MOD OMBRIBO CNEG	657.24
668	1241 00001 778 RM43009 SILLA MOD OMBRIBO CNEG	657.24
669	1241 00001 779 RM43010 SILLA MOD OMBRIBO CNEG	657.24
670	1241 00001 780 RM43011 SILLA MOD OMBRIBO CNEG	657.24
671	1241 00001 781 RM43012 SILLA MOD OMBRIBO CNEG	657.24
672	1241 00001 782 RM43013 SILLA MOD OMBRIBO CNEG	657.24
673	1241 00001 783 RM43014 SILLA MOD OMBRIBO CNEG	657.24
674	1241 00001 784 RM43015 SILLA MOD OMBRIBO CNEG	657.24
675	1241 00001 785 RM43016 SILLA MOD OMBRIBO CNEG	657.24
676	1241 00001 786 RM43017 SILLA MOD OMBRIBO CNEG	657.24
677	1241 00001 787 RM43018 SILLA MOD OMBRIBO CNEG	657.24
678	1241 00001 788 RM43019 SILLA MOD OMBRIBO CNEG	657.24
679	1241 00001 789 RM43022 SILLA MOD OMBRIBO CNEG	657.24
680	1241 00001 790 RM43023 SILLA MOD OMBRIBO CNEG	657.24
681	1241 00001 791 RM42484 SILLON EJECUT DE PIEL	999.00
682	1241 00001 792 RM42485 SILLON EJECUT DE PIEL	999.00
683	1241 00001 793 RM42486 SILLON EJECUT DE PIEL	999.00
684	1241 00001 794 RM42487 SILLON EJECUT DE PIEL	999.00
685	1241 00001 795 RM42488 SILLON EJECUT DE PIEL	999.00
686	1241 00001 796 RM42489 SILLON EJECUT DE PIEL	999.00
687	1241 00001 798 RM42471 SILLON EJECUT DE PIEL	999.00
688	1241 00001 799 RM42472 SILLON EJECUT DE PIEL	999.00
689	1241 00001 800 RM42473 SILLON EJECUT DE PIEL	999.00
690	1241 00001 801 RM42474 SILLON EJECUT DE PIEL	999.00
691	1241 00001 802 RM42475 SILLON EJECUT DE PIEL	999.00
692	1241 00001 803 RM42476 SILLON EJECUT DE PIEL	999.00
693	1241 00001 804 RM42479 SILLON EJECUT DE PIEL	999.00
694	1241 00001 806 RM42480 SILLON EJECUT DE PIEL	999.00
695	1241 00001 807 RM42481 SILLON EJECUT DE PIEL	999.00
696	1241 00001 808 RM42482 SILLON EJECUT DE PIEL	999.00
699	1241 00001 809 RM42482 SILLON EJECUT DE PIEL	999.00

Código	Descripción del Bien	Valor HISTORICO
687	1241 00001 810	999.00
688	1241 00001 811	999.00
689	1241 00001 812	999.00
690	1241 00001 813	999.00
700	1241 00001 814	999.00
701	1241 00001 815	999.00
702	1241 00001 816	999.00
703	1241 00001 817	999.00
704	1241 00001 818	999.00
705	1241 00001 819	999.00
706	1241 00001 820	999.00
707	1241 00001 821	999.00
708	1241 00001 822	999.00
709	1241 00001 823	999.00
710	1241 00001 824	999.00
711	1241 00001 825	999.00
712	1241 00001 826	999.00
713	1241 00001 827	999.00
714	1241 00001 828	999.00
715	1241 00001 829	999.00
716	1241 00001 830	999.00
717	1241 00001 831	5,254.80
718	1241 00001 832	3,712.00
719	1241 00001 833	816.99
720	1241 00001 834	816.99
721	1241 00001 835	816.99
722	1241 00001 836	816.99
723	1241 00001 837	816.99
724	1241 00001 838	816.99
725	1241 00001 839	816.99
726	1241 00001 840	816.99
727	1241 00001 841	816.99
728	1241 00001 842	816.99
729	1241 00001 843	816.99
730	1241 00001 844	816.99
731	1241 00001 845	816.99
732	1241 00001 846	816.99
733	1241 00001 847	816.99
734	1241 00001 848	816.99
735	1241 00001 849	816.99
736	1241 00001 850	816.99
737	1241 00001 851	1,852.52
738	1241 00001 852	1,852.52
739	1241 00001 853	1,852.52
740	1241 00001 854	1,852.52
741	1241 00001 855	1,852.52
742	1241 00001 856	1,852.52
743	1241 00001 857	1,852.52
744	1241 00001 858	1,852.52
745	1241 00001 859	1,852.52
746	1241 00001 860	1,852.52
747	1241 00001 861	1,852.52
748	1241 00001 862	1,852.52
749	1241 00001 863	1,852.52
750	1241 00001 864	1,852.52
751	1241 00001 865	1,852.52
752	1241 00001 866	1,852.52
753	1241 00001 867	1,852.52
754	1241 00001 868	1,852.52
755	1241 00001 869	1,852.52
756	1241 00001 870	1,852.52
757	1241 00001 871	1,852.52
758	1241 00001 872	1,852.52
759	1241 00001 873	1,852.52
760	1241 00001 874	1,852.52
761	1241 00001 875	1,852.52
762	1241 00001 876	1,852.52
763	1241 00001 877	1,852.52
764	1241 00001 878	1,852.52
765	1241 00001 879	1,852.52
766	1241 00001 880	1,852.52
767	1241 00001 881	1,852.52
768	1241 00001 882	1,852.52
769	1241 00001 883	1,852.52
770	1241 00001 884	1,852.52
771	1241 00001 885	1,852.52
772	1241 00001 886	1,852.52
773	1241 00001 887	1,852.52
774	1241 00001 888	1,852.52
775	1241 00001 889	1,852.52
776	1241 00001 890	1,852.52
777	1241 00001 891	1,852.52
778	1241 00001 892	1,852.52
779	1241 00001 893	1,852.52
780	1241 00001 894	1,852.52
781	1241 00001 895	1,852.52
782	1241 00001 896	1,852.52
783	1241 00001 897	1,852.52
784	1241 00001 898	1,852.52
785	1241 00001 899	1,852.52
786	1241 00001 900	1,852.52
787	1241 00001 901	1,852.52
788	1241 00001 902	1,852.52
789	1241 00001 903	1,852.52
790	1241 00001 904	1,852.52
791	1241 00001 905	1,852.52
792	1241 00001 906	1,852.52
793	1241 00001 907	1,852.52
794	1241 00001 908	1,852.52
795	1241 00001 909	1,852.52
796	1241 00001 910	1,852.52
797	1241 00001 911	1,852.52
798	1241 00001 912	1,852.52
799	1241 00001 913	1,852.52
800	1241 00001 914	1,852.52
801	1241 00001 915	1,852.52
802	1241 00001 916	1,852.52
803	1241 00001 917	1,852.52
804	1241 00001 918	1,852.52
805	1241 00001 919	1,852.52
806	1241 00001 920	1,852.52
807	1241 00001 921	1,852.52
808	1241 00001 922	1,852.52
809	1241 00001 923	1,852.52
810	1241 00001 924	1,852.52
811	1241 00001 925	1,852.52
812	1241 00001 926	1,852.52
813	1241 00001 927	1,852.52
814	1241 00001 928	1,852.52
815	1241 00001 929	1,852.52
816	1241 00001 930	1,852.52
817	1241 00001 931	1,852.52
818	1241 00001 932	1,852.52
819	1241 00001 933	1,852.52
820	1241 00001 934	1,852.52
821	1241 00001 935	1,852.52
822	1241 00001 936	1,852.52
823	1241 00001 937	1,852.52
824	1241 00001 938	1,852.52
825	1241 00001 939	1,852.52
826	1241 00001 940	1,852.52
827	1241 00001 941	1,852.52
828	1241 00001 942	1,852.52
829	1241 00001 943	1,852.52
830	1241 00001 944	1,852.52
831	1241 00001 945	1,852.52
832	1241 00001 946	1,852.52
833	1241 00001 947	1,852.52
834	1241 00001 948	1,852.52
835	1241 00001 949	1,852.52
836	1241 00001 950	1,852.52
837	1241 00001 951	1,852.52
838	1241 00001 952	1,852.52
839	1241 00001 953	1,852.52
840	1241 00001 954	1,852.52
841	1241 00001 955	1,852.52
842	1241 00001 956	1,852.52
843	1241 00001 957	1,852.52
844	1241 00001 958	1,852.52
845	1241 00001 959	1,852.52
846	1241 00001 960	1,852.52
847	1241 00001 961	1,852.52
848	1241 00001 962	1,852.52
849	1241 00001 963	1,852.52
850	1241 00001 964	1,852.52
851	1241 00001 965	1,852.52
852	1241 00001 966	1,852.52
853	1241 00001 967	1,852.52
854	1241 00001 968	1,852.52
855	1241 00001 969	1,852.52
856	1241 00001 970	1,852.52
857	1241 00001 971	1,852.52
858	1241 00001 972	1,852.52
859	1241 00001 973	1,852.52
860	1241 00001 974	1,852.52
861	1241 00001 975	1,852.52
862	1241 00001 976	1,852.52
863	1241 00001 977	1,852.52
864	1241 00001 978	1,852.52
865	1241 00001 979	1,852.52
866	1241 00001 980	1,852.52
867	1241 00001 981	1,852.52
868	1241 00001 982	1,852.52
869	1241 00001 983	1,852.52
870	1241 00001 984	1,852.52
871	1241 00001 985	1,852.52
872	1241 00001 986	1,852.52
873	1241 00001 987	1,852.52
874	1241 00001 988	1,852.52
875	1241 00001 989	1,852.52
876	1241 00001 990	1,852.52
877	1241 00001 991	1,852.52
878	1241 00001 992	1,852.52
879	1241 00001 993	1,852.52
880	1241 00001 994	1,852.52
881	1241 00001 995	1,852.52
882	1241 00001 996	1,852.52
883	1241 00001 997	1,852.52
884	1241 00001 998	1,852.52
885	1241 00001 999	1,852.52
886	1241 00001 000	1,852.52

Código	Descripción del Bien	Valor HISTORICO
755	1241 00001 873	1,380.40
756	1241 00001 874	1,568.00
757	1241 00001 875	600.25
758	1241 00001 876	201.25
759	1241 00001 880	4,229.00
760	1241 00001 881	3,047.50
761	1241 00001 882	1,276.50
762	1241 00001 883	575.00
763	1241 00001 884	1,199.00
764	1241 00001 885	1,199.00
765	1241 00001 886	1,199.00
766	1241 00001 887	1,199.00
767	1241 00001 888	1,199.00
768	1241 00001 889	220.00
769	1241 00001 890	5,577.50
770	1241 00001 891	5,577.50
771	1241 00001 892	1,357.00
772	1241 00001 893	1,357.00
773	1241 00001 894	1,357.00
774	1241 00001 895	892.50
775	1241 00001 896	77.00
776	1241 00001 897	2.00
777	1241 00001 907	7.02
778	1241 00001 908	1,932.00
779	1241 00001 909	1,998.00
780	1241 00001 910	176.00
781	1241 00001 911	2,350.00
782	1241 00001 912	550.00
783	1241 00001 913	550.00
784	1241 00001 914	529.00
785	1241 00001 915	4,396.45
786	1241 00001 916	2,600.00
787	1241 00001 917	2,629.20
788	1241 00001 921	144,045.25
789	1241 00001 922	10,350.00
790	1241 00001 923	10,335.34
791	1241 00001 924	3,596.00
792	1241 00001 925	516.20
793	1241 00001 926	626.40
794	1241 00001 927	626.40
795	1241 00001 928	626.40
796	1241 00001 929	626.40
797	1241 00001 930	626.40
798	1241 00001 931	626.40
799	1241 00001 932	626.40
800	1241 00001 933	626.40
801	1241 00001 934	626.40
802	1241 00001 935	626.40
803	1241 00001 936	626.40
804	1241 00001 937	626.40
805	1241 00001 938	626.40
806	1241 00001 939	626.40
807	1241 00001 940	626.40
808	1241 00001 941	626.40
809	1241 00001 942	626.40
810	1241 00001 943	626.40
811	1241 00001 944	626.40
812	1241 00001 945	626.40
813	1241 00001 946	626.40
814	1241 00001 947	626.40
815	1241 00001 948	626.40
816	1241 00001 949	626.40
817	1241 00001 950	626.40
818	1241 00001 951	626.40
819	1241 00001 952	626.40
820	1241 00001 953	626.40
821	1241 00001 954	626.40
822	1241 00001 955	626.40
823	1241 00001 956	626.40
824	1241 00001 957	626.40
825	1241 00001 958	626.40
826	1241 00001 959	626.40
827	1241 00001 960	626.40
828	1241 00001 961	626.40
829	1241 00001 962	626.40
8		

Sistema Estatal de Evaluación
 Relección de Bienes que Componen su Patrimonio
 Junta de Caminos del Estado de Sonora
 Al 31 de Diciembre de 2016
 (Pesos)

CPCA-IV-19

CUENTA PUBLICA 2016

Código	Descripción del Bien	Valor HISTORICO
813	1241 00001 948	738.92
814	1241 00001 949	738.92
815	1241 00001 950	738.92
816	1241 00001 951	4,756.00
817	1241 00001 952	1,064.88
818	1241 00001 953	1,064.88
819	1241 00001 954	1,064.88
820	1241 00001 955	1,064.88
821	1241 00001 956	1,064.88
822	1241 00001 957	1,064.88
823	1241 00001 958	1,064.88
824	1241 00001 959	1,064.88
825	1241 00001 960	2,670.34
826	1241 00001 961	899.00
827	1241 00001 962	1,064.88
828	1241 00001 963	1,044.63
829	1241 00001 964	2,689.34
830	1241 00001 965	1,112.44
831	1241 00001 966	2,262.15
832	1241 00001 967	1,112.44
833	1241 00001 968	1,334.00
834	1241 00001 969	4,094.80
835	1241 00001 970	2,807.20
836	1241 00001 971	2,807.20
837	1241 00001 972	2,807.20
838	1241 00001 973	3,132.00
839	1241 00001 974	3,132.00
840	1241 00001 975	4,785.00
841	1241 00001 976	4,785.00
842	1241 00001 977	4,785.00
843	1241 00001 978	4,785.00
844	1241 00001 979	4,785.00
845	1241 00001 980	4,785.00
846	1241 00001 981	4,785.00
847	1241 00001 982	4,785.00
848	1241 00001 983	4,785.00
849	1241 00001 984	3,016.00
850	1241 00001 985	7,760.40
851	1241 00001 986	944.30
852	1241 00001 987	7,760.40
853	1241 00001 988	7,760.40
854	1241 00001 989	7,760.40
855	1241 00001 990	7,760.40
856	1241 00001 991	2,590.28
857	1241 00001 992	2,590.28
858	1241 00001 993	2,590.28
859	1241 00001 994	2,590.28
860	1241 00001 995	2,590.28
861	1241 00001 996	1,449.00
862	1241 00001 997	2,586.80
863	1241 00001 998	2,586.80
864	1241 00002 001	800.00
865	1241 00002 005	2,412.00
866	1241 00002 006	2,000.00
867	1241 00002 007	1,700.00
868	1241 00002 008	68,415.57
869	1241 00002 009	68,415.57
870	1241 00002 010	68,415.57

15 DE 35

Sistema Estatal de Evaluación
 Relección de Bienes que Componen su Patrimonio
 Junta de Caminos del Estado de Sonora
 Al 31 de Diciembre de 2016
 (Pesos)

CPCA-IV-19

CUENTA PUBLICA 2016

Código	Descripción del Bien	Valor HISTORICO
871	1241 00002 011	68,415.57
872	1241 00002 012	4,398.00
873	1241 00002 013	5,930.00
874	1241 00002 014	4,403.00
875	1241 00002 016	5,850.00
876	1241 00002 017	5,850.00
877	1241 00002 018	7,100.00
878	1241 00002 019	7,100.00
879	1241 00002 021	10,750.00
880	1241 00002 022	6,000.00
881	1241 00002 023	6,000.00
882	1241 00002 024	5,900.00
883	1241 00002 025	8,800.00
884	1241 00002 026	8,800.00
885	1241 00002 027	10,400.00
886	1241 00002 028	10,400.00
887	1241 00002 029	12,437.25
888	1241 00002 030	12,437.25
889	1241 00002 032	1,685.00
890	1241 00002 033	1,685.00
891	1241 00002 034	8,315.00
892	1241 00002 036	1,859.00
893	1241 00002 040	1,859.00
894	1241 00002 041	1,859.00
895	1241 00002 042	1,859.00
896	1241 00002 043	2,240.70
897	1241 00002 044	2,240.70
898	1241 00002 045	2,703.70
899	1241 00002 050	802.75
900	1241 00002 052	6.00
901	1241 00002 057	2,398.00
902	1241 00002 058	5,250.00
903	1241 00002 059	3,250.00
904	1241 00002 061	8,315.00
905	1241 00002 062	4,949.01
906	1241 00002 063	5,250.00
907	1241 00002 064	4,694.29
908	1241 00002 065	4,180.00
909	1241 00002 066	3,392.98
910	1241 00002 067	2,884.98
911	1241 00002 068	6,000.00
912	1241 00002 069	15,685.13
913	1241 00002 070	15,685.13
914	1241 00002 072	8,200.00
915	1241 00002 073	8,200.00
916	1241 00002 074	8,200.01
917	1241 00002 075	8,200.01
918	1241 00002 076	7,810.00
919	1241 00002 077	635.90
920	1241 00002 078	7,132.00
921	1241 00002 079	3,960.00
922	1241 00002 080	8,550.01
923	1241 00002 081	6,193.99
924	1241 00002 082	6,550.00
925	1241 00002 083	23,310.00
926	1241 00002 084	8,150.00
927	1241 00002 085	8,150.00
928	1241 00002 086	4,150.00

16 DE 35

Código	Descripción del Bien	Valor HISTORICO
929	MINISPLIT 1 TONEL MIRAGE	4,150.00
930	MINISPLIT 1.5 TON MIRAGE	6,450.00
931	MINISPLIT 1.5 TON MIRAGE	4,250.00
932	MINISPLIT 1.5 TON MIRA	6,550.00
933	MINISPLIT 1.5 TON MIRA	23,451.25
934	COMPUTADORA LANIX NURO	15,513.50
935	COMPUTADORA LANIX	15,513.50
936	COMPUTADORA LANIX	15,513.50
937	COMPUTADORA LAP-TOP	22,942.50
938	IMPRESORA LASER	5,923.81
939	IMPRESORA	1,596.50
940	COMPUTADORA DC 5100 PI	12,724.75
941	COMPUTADORA DC 5100 PI	12,724.75
942	COMPUTADORA P 43	11,122.80
943	COMPUTADORA P 43	11,122.80
944	COMPUTADORA P 43	11,122.80
945	IMPRESORA DE MATRIZ	4,275.40
946	IMPRESOR HEWLETT	2,035.00
947	COMPUTADORA PENTIUM	7,422.50
948	C.P.U.	15,546.00
949	C.P.U.	10,309.75
950	GENESIS 2700	14,268.15
951	GENESIS 2700	12,368.25
952	GENESIS 2900	12,970.80
953	GENESIS 2900	12,368.25
954	EPSON FAX-880	4,830.00
955	COMPUTADORA LANIX NEUR	23,431.25
956	IMPRESORA HP 5650	1,490.00
957	IMPRESORA HP 5650	1,490.00
958	DESKJET	1,490.00
959	DESKJET	1,490.00
960	LASER	4,770.20
961	LASER	2,127.50
962	6540 CO	1,606.55
963	COMPAQ	14,524.50
964	COMPAQ	14,524.50
965	DESKJET	1,510.97
966	DESKJET	13,685.00
967	DESKJET	38,691.27
968	DESKJET	4,818.50
969	COMPUTADORA	13,443.50
970	COMPUTADORA	13,621.75
971	COMPUTADORA	12,813.30
972	COMPUTADORA	13,145.75
973	COMPUTADORA	13,351.50
974	COMPUTADORA DC 5100 PV	13,052.50
975	COMPUTADORA DC 5100 MT	13,023.75
976	DE MATRIZ EP	4,381.50
977	DE MATRIZ	4,381.50
978	COMPUTADORA PENTIV	20,186.47
979	COMPUTADORA PENTIV	11,615.00
980	COMPUTADORA PENTIV	4,669.00
981	COMPUTADORA DC 5100	11,097.50
982	COMPUTADORA	11,097.50
983	COMPUTADORA	10,576.85
984	COMPUTADORA PENTIV	11,517.25
985	COMPUTADORA PENTIV	4,458.55
986	COMPUTADORA HP 9800	3,938.75

Código	Descripción del Bien	Valor HISTORICO
987	IMPRESORA HP 9800	3,938.75
988	NOTEBOOK SONY VGN-F898	19,845.55
989	IMPRESORA LASER HP2	4,427.50
990	NO BREAK APC SMART UPS	14,209.40
991	SCANNER KODAK	13,685.05
992	COMPUTADORA NOTEBOOK	17,400.00
993	COMPUTADORA DC5700	13,103.10
994	COMPUTADORA DC5700	13,103.10
995	COMPUTADORA DC5700	13,103.10
996	COMPUTADORA DC5700	13,103.10
997	EQUIPO DE COMPUTO	10,407.50
998	EQUIPO DE COMPUTO	10,407.50
999	COMPUTADORA HP	10,336.50
1000	COMPUTADORA HP	10,336.50
1001	COMPUTADORA HP	10,336.50
1002	COMPUTADORA HP	10,336.50
1003	COMPUTADORA HP	10,336.50
1004	COMPUTADORA HP	2,004.44
1005	IMPRESORA HP 8pppm	15,410.00
1006	SCANNER DUPLEX COLOR	13,685.05
1007	IMPRESORA	4,255.00
1008	EQUIPO COMPUTO LANIX	6,039.00
1009	EQUIPO COMPUTO LANIX	6,039.00
1010	EQUIPO COMPUTO LANIX	6,039.00
1011	EQUIPO COMPUTO LANIX	6,039.00
1012	EQUIPO COMPUTO LANIX	6,039.00
1013	EQUIPO COMPUTO LANIX	6,039.00
1014	EQUIPO COMPUTO LANIX	6,039.00
1015	EQUIPO COMPUTO LANIX	6,039.00
1016	EQUIPO COMPUTO LANIX	6,039.00
1017	EQUIPO COMPUTO LANIX	1,740.00
1018	IMPRESORA HP LASER	11,509.64
1019	COMPUTADORA HP	13,166.00
1020	COMPUTADORA LANIX	13,166.00
1021	COMPUTADORA LANIX	6,138.81
1022	IMPRESORA LASER HP	7,351.57
1023	IMPRESORA LASER HP	7,351.57
1024	IMPRESORA LASER HP	15,960.39
1025	COMPUTADORA HP	16,026.40
1026	COMPUTADORA HP	5,245.20
1027	COMPUTADORA HP MULTIFUNC	156,600.00
1028	PROCESADOR 2 INT	6,287.20
1029	IMPRESORA HP LASERJET	5,632.33
1030	MULTIFUNCIONAL LASER	18,761.24
1031	COMPUTADORA HPT000	3,797.42
1032	IMPRESORA OKIDATA	14,514.52
1033	COMPUTADORA HP	14,514.52
1034	COMPUTADORA HP	21,852.08
1035	SCANNER I40	20,186.47
1036	COMPUTADORA PORTATIL	5,632.33
1037	MULTIFUNCIONAL HP	14,514.52
1038	COMPUTADORA	7,708.64
1039	ESCANNER HP MOD 5580	19,137.85
1040	COMPUTADORA HP 9100	11,804.58
1041	COMPUTADORA HP	12,907.50
1042	COMPUTADORA HP 8200	10,946.82
1043	COMPUTADORA HP 4000	12,596.00
1044	COMPUTADORA LAPTOP	12,596.00

Código	Descripción del Bien	Valor HISTORICO
1045	1241 00003 179	11,900.00
1046	1241 00003 180	11,900.00
1047	1241 00003 181	18,478.80
1048	1241 00003 182	13,500.00
1049	1241 00003 183	15,900.00
1050	1241 00003 184	15,900.00
1051	1241 00003 185	13,906.40
1052	1241 00003 186	13,906.40
1053	1241 00003 187	13,804.00
1054	1241 00003 188	13,804.00
1055	1241 00003 189	9,628.00
1056	1241 00003 190	1,537.00
1057	1241 00003 193	11,716.00
1058	1241 00003 194	13,959.44
1059	1241 00003 195	13,959.44
1060	1241 00003 196	13,959.44
1061	1241 00003 197	9,140.00
1062	1241 00003 198	10,622.93
1063	1241 00003 199	10,622.93
1064	1241 00003 200	9,860.00
1065	1241 00003 201	12,443.32
1066	1241 00003 202	12,443.32
1067	1241 00003 203	3,461.44
1068	1241 00003 204	3,461.44
1069	1241 00003 205	14,568.63
1070	1241 00003 206	14,568.63
1071	1241 00003 207	10,846.00
1072	1241 00003 208	14,568.63
1073	1241 00003 209	14,568.63
1074	1241 00003 210	16,876.00
1075	1241 00003 211	14,568.63
1076	1241 00003 212	14,568.63
1077	1241 00003 213	16,876.00
1078	1241 00003 214	7,511.00
1079	1241 00003 215	23,605.04
1080	1241 00003 216	23,605.04
1081	1241 00003 217	14,107.84
1082	1241 00003 218	14,107.84
1083	1241 00003 219	14,107.84
1084	1241 00003 220	14,107.84
1085	1241 00003 221	14,107.84
1086	1241 00003 222	14,107.84
1087	1241 00003 223	14,107.84
1088	1241 00003 224	14,107.84
1089	1241 00003 225	14,107.84
1090	1241 00003 226	14,107.84
1091	1241 00003 227	7,603.59
1092	1241 00003 228	4,877.92
1093	1241 00003 229	32,190.00
1094	1241 00003 230	21,779.00
1095	1241 00003 231	28,855.00
1096	1241 00003 232	28,855.00
1097	1241 00003 233	19,720.00
1098	1241 00003 234	19,720.00
1099	1241 00003 235	19,720.00
1100	1241 00003 236	19,720.00
1101	1241 00003 241	3,850.01
1102	1241 00003 242	3,839.99

Código	Descripción del Bien	Valor HISTORICO
1103	1241 00003 243	6,380.00
1104	1241 00003 244	2,550.00
1105	1241 00003 245	2,550.00
1106	1241 00003 246	19,052.00
1107	1241 00003 247	36,974.25
1108	1241 00003 248	36,974.25
1109	1241 00003 249	61,273.17
1110	1241 00003 250	61,273.17
1111	1241 00003 251	33,715.14
1112	1241 00003 252	17,942.86
1113	1241 00003 253	17,942.86
1114	1241 00003 254	17,942.86
1115	1241 00003 255	13,968.89
1116	1241 00003 256	13,968.89
1117	1241 00003 257	17,942.86
1118	1241 00003 258	33,715.14
1119	1241 00003 259	33,715.14
1120	1241 00003 260	16,801.65
1121	1241 00003 261	16,801.65
1122	1241 00003 262	33,715.14
1123	1241 00003 263	16,801.65
1124	1241 00003 264	33,715.14
1125	1241 00003 265	16,801.65
1126	1241 00003 266	16,801.65
1127	1241 00003 267	16,801.65
1128	1241 00003 268	16,801.65
1129	1241 00003 269	16,801.65
1130	1241 00003 270	33,715.14
1131	1241 00003 271	16,801.65
1132	1241 00003 272	16,801.65
1133	1241 00003 273	33,715.14
1134	1241 00003 274	33,715.14
1135	1241 00003 275	33,715.14
1136	1241 00003 276	25,546.23
1137	1241 00003 277	25,546.23
1138	1241 00003 278	2,739.92
1139	1241 00003 279	2,739.92
1140	1241 00003 330	32,190.00
1141	1241 00004 001	1,277.41
1142	1241 00004 002	73.37
1143	1241 00004 003	489.24
1144	1241 00004 005	335.50
1145	1241 00004 007	1,277.41
1146	1241 00004 009	73.37
1147	1241 00004 010	489.24
1148	1241 00004 011	700.35
1149	1241 00004 012	1,277.41
1150	1241 00004 013	1,277.41
1151	1241 00004 014	489.24
1152	1241 00004 016	2,010.53
1153	1241 00004 017	529.85
1154	1241 00004 022	3,048.98
1155	1241 00004 025	941.52
1156	1241 00004 031	1,904.28
1157	1241 00004 032	6,145.07
1158	1241 00004 036	6,382.25
1159	1241 00004 037	4,070.00
1160	1241 00004 038	143.75

Sistema Estatal de Evaluación
 Relección de Bienes que Componen su Patrimonio
 Junta de Caminos del Estado de Sonora
 Al 31 de Diciembre de 2016
 (Pesos)

CPCA-IV-19

CUENTA PUBLICA 2016

Código	Descripción del Bien	Valor HISTORICO
1161	1241 00004 042	1,904.28
1162	1241 00004 045	529.00
1163	1241 00004 046	3,852.50
1164	1241 00004 047	529.00
1165	1241 00004 048	529.00
1166	1241 00004 049	146.74
1167	1241 00004 050	146.74
1168	1241 00004 051	183.43
1169	1241 00004 052	183.43
1170	1241 00004 053	1,437.50
1171	1241 00004 054	458.85
1172	1241 00004 055	458.85
1173	1241 00004 056	1,437.50
1174	1241 00004 057	1,469.00
1175	1241 00004 058	189.75
1176	1241 00004 059	189.75
1177	1241 00004 060	189.95
1178	1241 00004 061	2,111.40
1179	1241 00004 062	2,415.00
1180	1241 00004 063	2,502.55
1181	1241 00004 064	2,502.55
1182	1241 00004 065	2,502.55
1183	1241 00004 066	2,502.55
1184	1241 00004 067	2,502.55
1185	1241 00004 068	3,260.61
1186	1241 00004 069	3,260.61
1187	1241 00004 070	3,260.61
1188	1241 00004 071	3,260.61
1189	1241 00004 072	3,260.61
1190	1241 00004 073	3,260.61
1191	1241 00004 074	3,260.61
1192	1241 00004 075	3,260.61
1193	1241 00004 076	3,260.61
1194	1241 00004 077	3,260.61
1195	1241 00004 078	3,260.61
1196	1241 00004 079	3,260.61
1197	1241 00004 080	3,260.61
1198	1241 00004 081	3,260.61
1199	1241 00004 082	3,260.61
1200	1241 00004 083	3,260.61
1201	1241 00004 084	3,260.61
1202	1241 00004 085	3,260.61
1203	1241 00004 086	3,260.61
1204	1241 00004 087	3,260.61
1205	1241 00004 088	3,260.61
1206	1241 00004 089	3,260.61
1207	1241 00004 090	3,260.61
1208	1241 00004 091	3,260.61
1209	1241 00004 092	3,260.61
1210	1241 00004 093	3,260.61
1211	1241 00004 094	3,260.61
1212	1241 00004 095	3,260.61
1213	1241 00004 096	3,260.61
1214	1241 00004 097	3,260.61
1215	1241 00004 098	3,260.61
1216	1241 00004 099	3,260.61
1217	1241 00004 100	3,260.61
1218	1241 00004 101	3,260.61

Sistema Estatal de Evaluación
 Relección de Bienes que Componen su Patrimonio
 Junta de Caminos del Estado de Sonora
 Al 31 de Diciembre de 2016
 (Pesos)

CPCA-IV-19

CUENTA PUBLICA 2016

Código	Descripción del Bien	Valor HISTORICO
1219	1241 00004 129	3,260.61
1220	1241 00004 130	3,260.61
1221	1241 00004 131	3,260.61
1222	1241 00004 132	3,260.61
1223	1241 00004 133	3,260.61
1224	1241 00004 134	3,260.61
1225	1241 00004 135	3,260.61
1226	1241 00004 136	8,811.13
1227	1241 00004 137	8,811.12
1228	1241 00004 138	13,752.83
1229	1241 00004 139	13,752.83
1230	1241 00004 140	81,811.75
1231	1241 00004 141	81,811.75
1232	1241 00004 142	43,201.34
1233	1241 00004 143	43,201.34
1234	1241 00004 144	43,201.34
1235	1241 00004 145	43,201.34
1236	1241 00004 146	1,025.42
1237	1241 00004 147	1,025.42
1238	1241 00004 148	1,025.42
1239	1241 00004 149	1,025.42
1240	1241 00004 150	2,909.50
1241	1241 00004 151	2,909.50
1242	1241 00004 152	3,645.20
1243	1241 00004 153	3,645.20
1244	1241 00004 154	11,367.43
1245	1241 00004 155	11,367.43
1246	1241 00004 156	62,251.11
1247	1241 00004 157	62,251.11
1248	1241 00004 158	1,357.00
1249	1241 00004 159	1,357.00
1250	1241 00004 160	1,763.20
1251	1241 00004 161	1,763.20
1252	1241 00004 162	1,763.20
1253	1241 00004 163	1,763.20
1254	1241 00004 164	1,763.20
1255	1241 00004 165	1,763.20
1256	1241 00004 166	1,763.20
1257	1241 00004 167	1,763.20
1258	1241 00004 168	1,763.20
1259	1241 00004 169	1,763.20
1260	1241 00004 170	2,146.00
1261	1241 00004 171	2,146.00
1262	1241 00004 172	1,932.00
1263	1241 00004 173	1,932.00
1264	1241 00004 174	1,932.00
1265	1241 00004 175	1,932.00
1266	1241 00004 176	2,016.40
1267	1241 00004 177	2,016.40
1268	1241 00004 178	1,009.20
1269	1241 00004 179	1,009.20
1270	1241 00004 180	1,009.20
1271	1241 00004 181	13,662.72
1272	1241 00004 182	13,662.72
1273	1241 00004 183	1,264.40
1274	1241 00004 184	1,264.40
1275	1241 00004 185	2,816.80
1276	1241 00004 186	2,816.80
1277	1241 00004 187	1,740.00
1278	1241 00004 188	1,740.00
1279	1241 00004 189	1,740.00
1280	1241 00004 190	1,740.00
1281	1241 00004 191	786.75
1282	1241 00004 192	1,386.20
1283	1241 00004 193	125,930.53
1284	1241 00004 194	607.60
1285	1241 00004 195	607.60
1286	1241 00004 196	607.60
1287	1241 00004 197	4,404.69
1288	1241 00004 198	2,986.78
1289	1241 00004 199	2,986.78
1290	1241 00004 200	879.00
1291	1241 00004 201	1,233.50
1292	1241 00004 202	1,233.50
1293	1241 00005 003	6.57
1294	1241 00005 004	190.00
1295	1241 00005 005	1.00
1296	1241 00005 006	4.00
1297	1241 00005 007	4.00
1298	1241 00005 008	1.48

Sistema Estatal de Evaluación
 Relección de Bienes que Componen su Patrimonio
 Junta de Caminos del Estado de Sonora
 Al 31 de Diciembre de 2016
 (Pesos)

CPCA-IV-19

CUENTA PUBLICA 2016

Código	Descripción del Bien	Valor HISTORICO
1277	1241 00005 009 RM40938 CILINDRO DE GAS 30KGS	8.91
1278	1241 00005 010 RM40809 CILINDRO DE GAS 30KGS	57.61
1279	1241 00005 011 RMT1122 ESTUFA GAS ACREGUILAD	1.00
1280	1241 00005 013 RM41339 ESTUFA DE 4 QUEMADORES	40.02
1281	1241 00005 014 RMT1076 FREGADERO 1.06 COMPLET	1.50
1282	1241 00005 015 RMT2556 TANQUE ESTACION PIGAS	53.47
1283	1241 00005 016 RM40957 CILINDRO PARA GAS	124.20
1284	1241 00005 017 RMT10458 ENMIGADORA MINILAM	574.40
1285	1241 00005 018 RM40924 CILINDRO GAS 45 KGS	390.00
1286	1241 00005 019 RM40954 CILINDRO DE GAS 30 KGS	208.00
1287	1241 00005 020 RM40951 CILINDRO DE GAS BUTANO	145.02
1288	1241 00005 021 RM40950 CILINDRO PIGAS LIC PROP	281.30
1289	1241 00005 022 RM40933 CILINDRO DE GAS	184.30
1290	1241 00005 023 RM40948 CILINDRO DE GAS 45 KGS	195.01
1291	1241 00005 024 RMT2265 CILINDRO DE GAS BUTANO	145.01
1292	1241 00005 025 RM40934 CILINDRO DE GAS	184.30
1293	1241 00005 026 RM40949 CILINDRO DE GAS 45 KGS	194.99
1294	1241 00005 028 RM40946 TANQUE CILINDRO 1000	1.00
1295	1241 00005 029 RM40945 TANQUE DE 300 LITS	1.41
1296	1241 00005 030 RM40940 TANQUE DE 5000 LITS	1.87
1297	1241 00005 032 RM40941 TANQUES OLIN 9000 LITS	7.80
1298	1241 00005 033 RM40939 TANQUES CILIND 10000L TS	11.10
1299	1241 00005 034 RMT1650 TANQUE PAVOL.TEO 6600LT	7.48
1300	1241 00005 035 RM40959 TANQUE ESTACION 5000LT	11.77
1301	1241 00005 036 RM40937 TANQUE CILIND 8000LTS	90.63
1302	1241 00005 037 RM40935 TANQUES CILIND 80000LT	210.00
1303	1241 00005 038 RM40934 TINACO ASBESTO 500LT	1.58
1304	1241 00005 039 RM40933 TINACO T2 DE 1200 LITS	1.88
1305	1241 00005 040 RM40931 TINACO HORIZ ASBESTO	3.50
1306	1241 00005 041 RMT2790 ESCALERA DE ALUMINIO	775.40
1307	1241 00005 042 RM42198 ESCALERA DE TIJERA	5,114.17
1308	1241 00005 044 RM42402 JGO DETECTORES DE HUMO	18,431.28
1309	1241 00005 044 RM42402 JGO DETECTORES DE HUMO	12,592.50
1310	1241 00005 045 RM40633 CILINDRO PIGAS DE 4KG	425.50
1311	1241 00005 046 RM40634 CILINDRO GAS DE 45 KG	718.75
1312	1241 00005 047 RMT10688 ESTUFA MABE 1522	344.55
1313	1241 00005 048 RM40930 TAMBOR DE GAS DE 45 KGS	118.02
1314	1241 00005 049 RM42535 MICROONDAS SHARP NEGRO	1,349.00
1315	1241 00005 050 RMT1096 ESTUFA	200.00
1316	1241 00005 052 RMT2284 TANQUES	150.00
1317	1241 00005 053 RMT2072 TANQUES	150.00
1318	1241 00005 055 RMT2100 TANQUES	150.00
1319	1241 00005 056 RMT2108 TANQUES	150.00
1320	1241 00005 057 RMT2113 TANQUES	150.00
1321	1241 00005 058 RM40936 TANQUES	150.00
1322	1241 00005 059 RM40947 TANQUES	150.00
1323	1241 00005 060 RMT0849 REFRIGERADOR GRAL ELEC	7.48
1324	1241 00005 061 RMT0013 REFRIGERADOR MOD R-50	12.21
1325	1241 00005 062 RMT1023 REFRIGERADOR BCO MOD75	70.57
1326	1241 00005 063 RM42190 REFRIGERADOR MABE	4,599.00
1327	1241 00005 064 RMT1716 CALENTON MOLIUM 1000W	1.00
1328	1241 00005 065 RM41481 CALENTON DE GAS 30KG	642.00
1329	1241 00005 068 RMT1704 CALENTON DE GAS 10 GLS	959.89
1330	1241 00005 069 RM40807 CALENTON DE LENA 30 LT	1.06
1331	1241 00005 070 RM42317 CALENTON ELECT IUSA	1,678.17
1332	1241 00005 072 RM40952 CILINDRO PIGAS 5588	886.80
1333	1241 00005 073 RMT43217 CALENTON DE LENA	950.00
1334	1241 00005 074 RM43605 CENICERO CILIN DE PISO	1,566.00

Sistema Estatal de Evaluación
 Relección de Bienes que Componen su Patrimonio
 Junta de Caminos del Estado de Sonora
 Al 31 de Diciembre de 2016
 (Pesos)

CPCA-IV-19

CUENTA PUBLICA 2016

Código	Descripción del Bien	Valor HISTORICO
1335	1241 00005 075 RM43606 CENICERO CILIN DE PISO	1,566.00
1336	1241 00005 076 RM43674 CILINDRO DE GAS 4KGS	620.00
1337	1241 00006 001 RM42536 TELEVISION SONY 20"TRI	3,049.99
1338	1241 00006 002 RM19192 TV SONY DE 2027 P	1,628.40
1339	1241 00006 003 RM42140 VIDEOCASSETERA SONY 4C	1,996.99
1340	1241 00006 005 RMT2370 PROYECTOR CANONJEPSON	20,000.00
1341	1241 00006 006 RM42398 PROYECTOR INFOCUS WORK	10,846.80
1342	1241 00006 007 GRABADORA DIGITAL REC-850	1,523.20
1343	1241 00006 008 RM43600 AUDIFONOS MONSTER NTUN	1,590.00
1344	1241 00006 009 RM43601 STAND PMICROFONO KAPT	190.00
1345	1241 00006 010 RM43602 NON-POWER MIXER	2,839.25
1346	1241 00006 011 RM43603 MULTIPATTERN CONDENS	1,729.60
1347	1241 00007 001 RMT2024 CAMARA DIGITAL SONY	3,013.00
1348	1241 00007 003 RMT2740 CAMARA FOTOGRAFICA	747.50
1349	1241 00007 004 RM44598 CAMARA DIG CYBERSHOT	3,035.00
1350	1241 00007 011 RM42067 CAMARA CYBERSHOT	4,692.00
1351	1241 00007 012 RM42100 CAMARA SONY	4,696.00
1352	1241 00007 016 RM42352 CAMARA DIGITAL	3,427.00
1353	1241 00007 019 RM42359 CAMARA DIGITAL	3,427.00
1354	1241 00007 021 RM42412 CAMARA SONY CYBERSHOT	2,472.50
1355	1241 00007 032 RM42455 CAMARA DIGITAL KODAK	2,552.00
1356	1241 00007 034 RM43052 CAMARA DIGITAL SAMSUNG	2,427.88
1357	1241 00007 035 RM43081 CAMARA DIGITAL	3,834.83
1358	1241 00007 037 RM43125 CAMARA DIGITAL SAMSUNG	2,427.88
1359	1241 00007 038 RM43126 CAMARA DIGITAL SAMSUNG	2,427.88
1360	1241 00007 043 RM43211 CAMARA DIGITAL CANON	2,437.16
1361	1241 00007 044 RM43236 CAMARA DIGIT LUMIX	3,810.60
1362	1241 00007 046 RM42619 CAMARA DIGITAL SONY	1,895.55
1363	1241 00007 049 RM42677 CAMARA CANON POWERSHOT	1,610.06
1364	1241 00007 052 RM42684 CAMARA DIGITAL SAMSUNG	2,775.39
1365	1241 00007 054 RM43210 CAMARA FOTOG CANON	2,073.71
1366	1241 00007 055 RM43511 CAMARA FOTOG CANON	2,073.71
1367	1241 00007 056 RM43515 CAMARA FOTOG CANON	2,073.71
1368	1241 00007 057 RM43520 CAMARA POWERSHOT ELPH	2,073.71
1369	1241 00007 058 RM43519 CAMARA POWERSHOT ELPH	2,073.71
1370	1241 00007 059 RM43518 CAMARA POWERSHOT ELPH	2,073.71
1371	1241 00007 060 RM43521 CAMARA POWERSHOT ELPH	2,073.71
1372	1241 00007 061 RM43517 CAMARA POWERSHOT ELPH	2,073.71
1373	1241 00007 062 RM43612 CAMARA CYBERSHOT DCSW	2,204.00
1374	1241 00007 063 CAMARA LOGITECH C920	1,332.70
1375	1241 00007 064 RM43675 CAMARA NIKON COOLPIX	3,456.80
1376	1241 00007 065 RM43696 CAMARA DIGITAL SONY	3,450.00
1377	1241 00007 066 RM43692 CAMARA CANON	2,906.12
1378	1241 00007 067 RM43693 CAMARA CANON	2,906.12
1379	1241 00007 068 RM43752 DRON DJI INSPIRE C1BAT	54,906.00
1380	1241 00007 069 RM43715 CAMARA GARMIN VRB	8,966.80
1381	1241 00007 070 RM43716 CAMARA GARMIN VRB	8,966.80
1382	1241 00008 001 RM43689 SILLA SEGRET REQUIEZ	2,956.80
1383	1241 00008 002 RM43700 SILLA SEGRET REQUIEZ	2,956.80
1384	1241 00008 003 RM43688 SILLA SEGRET REQUIEZ	2,956.80
1385	1241 00008 004 RM43703 SILLON EJELECTIVO	4,326.80
1386	1241 00008 005 RM43687 NO BREAK VICA	1,763.20
1387	1241 00008 006 RM43704 SILLA INCA VERSA CINEGR	2,365.80
1388	1241 00008 007 RM43714 ESCRITORIO TPAB SION	2,696.00
1389	1241 00008 008 RM43753 BANGKA INCA REQUIEZ	5,225.80
1390	1241 00008 009 RM43754 SILLA INCA ALBAR	1,049.80
1391	1241 00008 010 RM43755 SILLA INCA ALBAR	1,049.80
1392	1241 00008 011 RM43756 SILLA INCA ALBAR	1,049.80

Código	Descripción del Bien	Valor HISTORICO
1393	1241 00006 012	4.274.60
1394	1241 00008 013	4.274.60
1395	1241 00008 014	4.274.60
1396	1241 00008 015	4.274.60
1397	1241 00008 016	4.274.60
1398	1241 00008 017	4.274.60
1399	1241 00008 018	4.274.60
1400	1241 00008 019	1.507.30
1401	1241 00008 020	1.520.07
1402	1244 00001 002	51.300.00
1403	1244 00001 009	26.500.00
1404	1244 00001 014	168.400.00
1405	1244 00001 015	168.400.00
1406	1244 00001 021	168.666.00
1407	1244 00001 022	168.666.00
1408	1244 00001 023	102.024.67
1409	1244 00001 024	161.200.00
1410	1244 00001 025	396.000.00
1411	1244 00001 026	154.575.00
1412	1244 00001 027	154.575.00
1413	1244 00001 028	155.000.00
1414	1244 00001 029	155.000.00
1415	1244 00001 031	157.500.00
1416	1244 00001 032	156.500.00
1417	1244 00001 033	162.500.00
1418	1244 00001 034	162.500.00
1419	1244 00001 035	162.500.00
1420	1244 00001 036	162.500.00
1421	1244 00001 037	162.500.00
1422	1244 00001 038	162.500.00
1423	1244 00001 039	162.500.00
1424	1244 00001 040	158.000.00
1425	1244 00001 041	158.000.00
1426	1244 00001 043	150.000.00
1427	1244 00001 044	150.000.00
1428	1244 00001 045	150.000.00
1429	1244 00001 047	150.000.00
1430	1244 00001 049	162.650.00
1431	1244 00001 050	162.650.00
1432	1244 00001 051	162.650.00
1433	1244 00001 052	162.650.00
1434	1244 00001 056	166.639.60
1435	1244 00001 057	166.639.60
1436	1244 00001 058	166.639.60
1437	1244 00001 059	166.639.60
1438	1244 00001 060	166.639.60
1439	1244 00001 063	198.206.00
1440	1244 00001 064	190.806.00
1441	1244 00001 065	190.806.00
1442	1244 00001 066	190.806.00
1443	1244 00001 067	190.806.00
1444	1244 00001 068	190.806.00
1445	1244 00001 069	190.806.00
1446	1244 00001 070	132.462.00
1447	1244 00001 071	159.300.00
1448	1244 00001 072	159.300.00
1449	1244 00001 073	184.200.00
1450	1244 00001 074	146.631.19

Código	Descripción del Bien	Valor HISTORICO
1451	1244 00002 001	145.16
1452	1244 00002 002	7.270.66
1453	1244 00002 003	359.00
1454	1244 00002 005	66.99
1455	1244 00002 006	196.12
1456	1244 00002 012	29.500.00
1457	1244 00002 014	143.750.00
1458	1244 00002 015	46.800.00
1459	1244 00002 017	36.000.00
1460	1244 00002 018	366.645.50
1461	1244 00002 019	480.131.00
1462	1244 00002 020	16.000.00
1463	1244 00002 021	22.806.66
1464	1244 00002 022	16.000.00
1465	1244 00002 026	28.000.00
1466	1244 00002 027	28.000.00
1467	1244 00002 029	28.500.00
1468	1244 00002 032	28.500.00
1469	1244 00002 033	20.420.00
1470	1244 00002 034	91.000.00
1471	1244 00002 035	103.030.55
1472	1244 00002 036	95.661.75
1473	1244 00002 037	84.064.55
1474	1244 00002 038	190.000.00
1475	1244 00002 042	84.064.55
1476	1244 00002 043	84.064.55
1477	1244 00002 044	200.000.00
1478	1244 00002 045	439.875.00
1479	1244 00002 046	439.875.00
1480	1244 00002 047	439.875.00
1481	1244 00002 048	439.875.00
1482	1244 00002 049	439.875.00
1483	1244 00002 050	439.875.00
1484	1244 00002 051	439.875.00
1485	1244 00002 053	439.875.00
1486	1244 00002 054	439.875.00
1487	1244 00002 055	5.014.00
1488	1244 00002 057	5.014.00
1489	1244 00002 058	85.808.40
1490	1244 00002 059	85.808.40
1491	1244 00002 060	5.000.00
1492	1244 00002 061	10.000.00
1493	1244 00002 062	10.000.00
1494	1244 00002 065	30.000.00
1495	1244 00002 066	50.000.00
1496	1244 00002 067	50.000.00
1497	1244 00002 068	50.000.00
1498	1244 00002 069	130.000.00
1499	1244 00002 070	452.400.00
1500	1244 00002 071	452.400.00
1501	1244 00002 072	281.809.99
1502	1244 00002 073	330.797.94
1503	1244 00002 074	330.797.94
1504	1244 00002 075	330.797.94
1505	1244 00002 076	281.809.99
1506	1244 00002 077	281.809.99
1507	1244 00002 078	281.809.99
1508	1244 00002 079	281.809.99

Código	Descripción del Bien	Valor HISTORICO
1509	1244 00002 060	281 809.99
1510	1244 00002 061	281 809.99
1511	1244 00002 062	281 809.99
1512	1244 00002 063	281 809.99
1513	1244 00002 064	794 173.12
1514	1246 00001 004	519 657.50
1515	1246 00001 005	376 637.50
1516	1246 00001 006	510 122.50
1517	1246 00001 011	376 632.50
1518	1246 00001 013	373 772.00
1519	1246 00001 014	376 632.50
1520	1246 00001 015	377 620.00
1521	1246 00001 016	252 677.50
1522	1246 00001 017	252 677.50
1523	1246 00001 018	252 677.50
1524	1246 00001 019	252 677.50
1525	1246 00001 020	312.50
1526	1246 00001 022	11 500.00
1527	1246 00001 024	1 445.70
1528	1246 00001 028	7 700.00
1529	1246 00001 029	587 323.63
1530	1246 00001 032	79 850.13
1531	1246 00001 033	330 993.43
1532	1246 00001 035	54 500.00
1533	1246 00001 036	125 120.00
1534	1246 00001 041	158 700.00
1535	1246 00001 042	147 468.15
1537	1246 00001 043	60 000.00
1538	1246 00001 047	150 000.00
1539	1246 00001 048	220 000.00
1540	1246 00001 049	225 000.00
1541	1246 00001 052	230 000.00
1542	1246 00001 053	235 000.00
1543	1246 00001 054	280 000.00
1544	1246 00001 055	463 826.00
1545	1246 00001 056	376 632.50
1546	1246 00001 057	31 198.20
1547	1246 00001 058	31 198.20
1548	1246 00001 059	31 198.20
1549	1246 00001 060	31 198.20
1550	1246 00002 001	13.41
1551	1246 00002 002	25 000.00
1552	1246 00002 003	32 430.00
1553	1246 00002 004	32 430.00
1554	1246 00002 005	32 430.00
1555	1246 00002 006	32 430.00
1556	1246 00002 007	32 430.00
1557	1246 00002 008	140 000.00
1558	1246 00002 009	240 000.00
1559	1246 00002 010	180 000.00
1560	1246 00002 011	23 000.00
1561	1246 00002 012	3 851.71
1562	1246 00002 014	373.85
1563	1246 00002 016	137.17
1564	1246 00002 017	1 832.51
1565	1246 00002 018	3 499.76
1566	1246 00002 019	5 500.00

Código	Descripción del Bien	Valor HISTORICO
1567	1246 00002 020	5 962.12
1568	1246 00002 021	76.01
1569	1246 00002 022	3 09.87
1570	1246 00002 024	14.47
1571	1246 00002 025	11 471.25
1572	1246 00002 026	8 500.00
1573	1246 00002 027	5 500.00
1574	1246 00002 028	5 500.00
1575	1246 00002 029	5 500.00
1576	1246 00002 030	3 593.75
1577	1246 00002 032	3 593.75
1578	1246 00002 035	4 816.26
1579	1246 00002 036	8 372.48
1580	1246 00002 040	16 094.25
1581	1246 00002 043	16 094.25
1582	1246 00002 044	16 094.25
1583	1246 00002 046	16 094.25
1584	1246 00002 048	1 200.00
1585	1246 00002 049	1 700.00
1586	1246 00002 050	5 000.00
1587	1246 00002 051	10 000.00
1588	1246 00002 052	10 000.00
1589	1246 00002 053	10 000.00
1590	1246 00002 054	10 000.00
1591	1246 00002 055	14 000.00
1592	1246 00002 056	3 000.00
1593	1246 00002 057	15 513.50
1594	1246 00002 058	15 513.50
1595	1246 00002 059	15 513.50
1596	1246 00002 060	15 513.50
1597	1246 00002 064	15 513.50
1598	1246 00002 065	15 513.50
1599	1246 00002 067	15 513.50
1600	1246 00002 068	5 500.00
1601	1246 00002 069	108 000.00
1602	1246 00002 070	26 800.00
1603	1246 00002 072	2 357.50
1604	1246 00002 073	4 500.00
1605	1246 00002 074	6 806.66
1606	1246 00002 075	6 806.66
1607	1246 00002 076	6 806.66
1608	1246 00002 080	800.00
1609	1246 00002 081	800.00
1610	1246 00002 082	800.00
1611	1246 00002 083	999.92
1612	1246 00002 084	3 566.00
1613	1246 00002 085	3 566.00
1614	1246 00002 087	6 350.00
1615	1246 00002 088	3 728.00
1616	1246 00002 092	4 566.68
1617	1246 00002 093	2 480.00
1618	1246 00002 094	2 480.00
1619	1246 00002 096	977.50
1620	1246 00002 099	952.00
1621	1246 00002 101	3 076.25
1622	1246 00002 103	999.00
1623	1246 00002 104	2 800.00
1624	1246 00002 105	2 800.00

Código	Descripción del Bien	Valor HISTORICO
1625	1246 0002 106	2,800.00
1626	1246 0002 107	3,350.00
1627	1246 0002 108	8,583.00
1628	1246 0002 109	8,652.00
1629	1246 0002 110	3,714.50
1630	1246 0002 111	7,979.85
1631	1246 0002 112	17,744.62
1632	1246 0002 115	12,904.89
1633	1246 0002 117	17,744.62
1634	1246 0002 118	17,550.80
1635	1246 0002 119	40,576.80
1636	1246 0002 123	44,196.00
1637	1246 0002 124	44,196.00
1638	1246 0002 127	6,496.00
1639	1246 0002 134	6,496.00
1640	1246 0002 139	5,600.00
1641	1246 0002 139	5,600.00
1642	1246 0002 131	5,600.00
1643	1246 0002 132	5,600.00
1644	1246 0002 133	3,190.00
1645	1246 0002 134	41,760.00
1646	1246 0002 135	4,176.00
1647	1246 0002 136	1.00
1648	1246 0002 137	3,500.00
1649	1246 0002 138	3,500.00
1650	1246 0002 139	3,700.00
1651	1246 0002 140	3,700.00
1652	1246 0002 143	15,970.00
1653	1246 0002 144	4,708.60
1654	1246 0002 145	9,323.20
1655	1246 0002 146	8,120.00
1656	1246 0002 147	8,120.00
1657	1246 0002 148	8,329.26
1658	1246 0002 149	8,120.00
1659	1246 0002 150	24,766.00
1660	1246 0002 151	24,800.00
1661	1246 0002 152	15,910.56
1662	1246 0002 153	9,048.00
1663	1246 0002 154	7,064.40
1664	1246 0002 155	14,152.00
1665	1246 0002 156	2,800.00
1666	1246 0002 157	3,773.46
1667	1246 0002 158	3,199.83
1668	1246 0002 159	3,261.92
1669	1246 0002 160	5,173.60
1670	1246 0002 161	5,173.60
1671	1246 0002 162	5,173.60
1672	1246 0002 163	5,173.60
1673	1246 0002 165	4,196.04
1674	1246 0002 166	3,337.60
1675	1246 0002 167	1,786.40
1676	1246 0002 168	28,475.68
1677	1246 0002 169	28,475.68
1678	1246 0002 170	22,040.00
1679	1246 0002 171	22,040.00
1680	1246 0002 172	6,223.40
1681	1246 0002 173	6,223.40
1682	1246 0002 174	6,223.40

Código	Descripción del Bien	Valor HISTORICO
1683	1246 0002 176	4,457.35
1684	1246 0002 177	37,453.50
1685	1246 0002 178	4,750.20
1686	1246 0002 179	4,750.20
1687	1246 0002 180	42,572.00
1688	1246 0002 181	42,572.00
1689	1246 0002 182	42,572.00
1690	1246 0002 183	42,572.00
1691	1246 0002 184	42,572.00
1692	1246 0002 185	42,572.00
1693	1246 0002 186	42,572.00
1694	1246 0002 187	42,572.00
1695	1246 0002 188	28,536.00
1696	1246 0002 189	28,536.00
1697	1246 0002 190	28,536.00
1698	1246 0002 191	28,536.00
1699	1246 0002 192	28,536.00
1700	1246 0002 193	43,824.80
1701	1246 0002 194	43,824.80
1702	1246 0002 195	43,824.80
1703	1246 0002 196	43,824.80
1704	1246 0002 197	43,824.80
1705	1246 0002 198	6,685.00
1706	1246 0002 199	6,685.00
1707	1246 0002 200	8,760.00
1708	1246 0002 201	28,536.00
1709	1246 0002 202	3,435.02
1710	1246 0002 203	28,536.00
1711	1246 0002 204	28,536.00
1712	1246 0002 205	33,872.00
1713	1246 0002 206	20,066.00
1714	1246 0002 208	5,775.00
1715	1246 0002 209	7,012.50
1716	1246 0002 211	54,317.00
1717	1246 0002 212	2,999.99
1718	1246 0003 001	671.60
1719	1246 0003 003	498.47
1720	1246 0003 004	517.50
1721	1246 0003 005	187.45
1722	1246 0003 006	187.45
1723	1246 0003 008	1.00
1724	1246 0003 009	3,155.60
1725	1246 0003 010	539.32
1726	1246 0003 011	3.90
1727	1246 0003 013	4.00
1728	1246 0003 014	4.75
1729	1246 0003 015	50.71
1730	1246 0003 016	1,530.38
1731	1246 0003 017	2,782.50
1732	1246 0003 018	2,782.50
1733	1246 0003 019	2,015.39
1734	1246 0003 021	1,262.70
1735	1246 0003 022	6,062.95
1736	1246 0003 023	1,104.00
1737	1246 0003 024	46.00
1738	1246 0003 025	46.00
1739	1246 0003 027	14,067.37

Código	Descripción del Bien	Valor HISTORICO
1741	1246 00003 028	363.75
1742	1246 00003 029	482.09
1743	1246 00003 030	1,355.09
1744	1246 00003 032	859.65
1745	1246 00003 033	2,089.00
1746	1246 00003 037	1,152.17
1747	1246 00003 038	1,152.17
1748	1246 00003 039	614.80
1749	1246 00003 040	1,706.36
1750	1246 00003 042	3,426.64
1751	1246 00003 043	2,867.68
1752	1246 00003 044	2,867.68
1753	1246 00003 045	34,998.82
1754	1246 00003 046	6,798.00
1755	1246 00003 047	8,059.40
1756	1246 00003 048	675.12
1757	1246 00003 049	3,581.50
1758	1246 00003 050	37,421.60
1759	1246 00003 051	37,421.60
1760	1246 00003 052	43,732.00
1761	1246 00003 053	43,732.00
1762	1246 00003 054	43,732.00
1763	1246 00003 055	43,732.00
1764	1246 00003 056	37,421.60
1765	1246 00003 057	43,732.00
1766	1246 00003 058	4,292.58
1767	1241 00003 059	1,117.00
1768	1246 00004 002	90.04
1769	1246 00004 003	1.00
1770	1246 00004 005	540.50
1771	1246 00004 006	10,620.72
1772	1246 00004 007	13,507.56
1773	1246 00004 009	7,684.30
1774	1246 00004 010	7,128.00
1775	1246 00004 011	20,421.50
1776	1246 00004 013	1,870.17
1777	1246 00004 015	1,174.15
1778	1246 00004 016	413.77
1779	1246 00004 017	1,009.47
1780	1246 00004 018	70,774.45
1781	1246 00004 019	1.00
1782	1246 00004 021	3.95
1783	1246 00004 023	12.00
1784	1246 00004 024	4.88
1785	1246 00004 025	4.97
1786	1246 00004 027	4.93
1787	1246 00004 028	25.00
1788	1246 00004 029	25.37
1789	1246 00004 030	4,025.00
1790	1246 00004 033	2,185.00
1791	1246 00004 034	1,109.75
1792	1246 00004 036	575.00
1793	1246 00004 037	575.00
1794	1246 00004 038	25,472.50
1795	1246 00004 039	2,472.50
1796	1246 00004 040	3,605.25
1797	1246 00004 041	2,530.00
1798	1246 00004 042	2,760.00

Código	Descripción del Bien	Valor HISTORICO
1799	1246 00004 043	1,414.50
1800	1246 00004 044	2,185.00
1801	1246 00004 045	2,645.00
1802	1246 00004 046	8,175.97
1803	1246 00004 047	16,911.75
1804	1246 00004 048	4,936.75
1805	1246 00004 049	37,274.95
1806	1246 00004 050	300.00
1807	1246 00004 051	150.00
1808	1246 00004 053	2,927.85
1809	1246 00004 054	51,175.00
1810	1246 00004 055	35,489.00
1811	1246 00004 056	18,336.75
1812	1246 00004 057	15,180.00
1813	1246 00004 058	2,185.00
1814	1246 00004 060	2,185.35
1815	1246 00004 061	2,185.35
1816	1246 00004 062	2,002.15
1817	1246 00004 063	19,276.60
1818	1246 00004 065	94,724.35
1819	1246 00004 066	94,724.35
1820	1246 00004 068	5,727.00
1821	1246 00004 069	5,727.00
1822	1246 00004 070	5,727.00
1823	1246 00004 071	1,725.00
1824	1246 00004 072	1,725.00
1825	1246 00004 073	1,725.00
1826	1246 00004 074	1,536.07
1827	1246 00004 075	67,275.00
1828	1246 00004 076	51,750.00
1829	1246 00004 077	26,335.00
1830	1246 00004 078	67,275.00
1831	1246 00004 079	143,750.00
1832	1246 00004 082	4,329.28
1833	1246 00004 083	13,692.36
1834	1246 00004 084	2,535.75
1835	1246 00004 085	11,414.82
1836	1246 00004 086	2,383.26
1837	1246 00004 087	2,383.26
1838	1246 00004 088	5,382.00
1839	1246 00004 089	3,139.50
1840	1246 00004 090	3,139.50
1841	1246 00004 091	1,039.88
1842	1246 00004 092	1,039.88
1843	1246 00004 093	2,184.90
1844	1246 00004 094	1,684.90
1845	1246 00004 095	300.00
1846	1246 00004 096	300.00
1847	1246 00004 098	1,092.50
1848	1246 00004 099	1,092.50
1849	1246 00004 100	10,462.70
1850	1246 00004 101	1,973.40
1851	1246 00004 102	2.00
1852	1246 00004 103	4,025.00
1853	1246 00004 104	21,965.00
1854	1246 00004 105	4,094.00
1855	1246 00004 106	5,372.15
1856	1246 00004 110	6.25

Código	Descripción del Bien	Valor HISTORICO
1867	1246 00004 112	5,000.00
1868	1246 00004 113	232.02
1869	1246 00004 115	1,176.45
1870	1246 00004 116	2,584.51
1871	1246 00004 118	2,384.51
1872	1246 00004 120	2,384.51
1873	1246 00004 121	2,384.51
1874	1246 00004 122	18,283.34
1875	1246 00004 123	6,703.88
1876	1246 00004 124	2,678.35
1877	1246 00004 127	2,678.35
1878	1246 00004 130	23,000.00
1879	1246 00004 131	23,000.00
1880	1246 00004 133	5,520.00
1881	1246 00004 134	5,520.00
1882	1246 00004 135	2,813.20
1883	1246 00004 136	63,046.75
1884	1246 00004 137	600.00
1885	1246 00004 138	600.00
1886	1246 00004 140	1,196.37
1887	1246 00004 141	1,196.38
1888	1246 00004 144	4,930.00
1889	1246 00004 145	3,330.36
1890	1246 00004 146	1,914.00
1891	1246 00004 148	1,914.00
1892	1246 00004 149	28,961.06
1893	1246 00004 150	9,526.50
1894	1246 00004 151	9,526.50
1895	1246 00004 152	6,572.20
1896	1246 00004 153	3,074.00
1897	1246 00004 154	3,074.00
1898	1246 00004 156	4,756.00
1899	1246 00004 158	3,435.29
1900	1246 00004 159	6,958.84
1901	1246 00004 160	16,631.44
1902	1246 00004 161	28,966.93
1903	1251 00001 001	4,640.00
1904	1251 00001 003	25,000.00
1905	1251 00001 004	13,688.00
1906	1251 00001 005	27,000.16
1907	1253 00002 001	820,000.00
SUMA BIENES MUEBLES		41,006,230.20

Código	Descripción del Bien	Valor HISTORICO
1	1231 00001 001	1,845,920.00
2	1231 00001 002	7,409,777.15
3	1231 00002 001	112,000.00
4	1231 00002 002	449,583.43
5	1231 00003 001	85,280.00
6	1231 00003 002	342,325.65
7	1231 00004 001	43,680.00
BIENES INMUEBLES		1,845,920.00
HERMSILLO VALOR HISTORICO		1,845,920.00
HERMSILLO ACTUALIZACION		7,409,777.15
CABORCA VALOR HISTORICO		112,000.00
CABORCA ACTUALIZACION		449,583.43
BACOB. 10,860 VALOR HISTORICO		85,280.00
BACOB. 10,660 ACTUALIZACION		342,325.65
TESOPACO 672 VALOR HISTORICO		43,680.00

LIC. GERARDO FELIX HERNANDEZ
 DIRECTOR DE ADMINISTRACION

ING. ALFREDO MARTINEZ OLIVAS
 DIRECTOR GENERAL

Código	Descripción del Bien	Valor HISTORICO
8	1231 00004 002	175,337.54
9	1231 00005 001	46,530.00
10	1231 00005 002	186,777.82
11	1231 00006 001	371,490.00
12	1231 00006 002	311,035.53
13	1231 00007 001	74,640.00
14	1231 00008 001	21,000.00
15	1231 00008 002	84,296.90
16	1231 00009 001	1.00
17	1231 00009 002	4.03
18	1231 00011 001	1.00
19	1231 00011 001	68,040.00
20	1233 00001 001	177,891.80
21	1233 00001 002	2,087,950.00
22	1233 00002 001	5,659,959.47
23	1233 00002 002	682,428.86
24	1233 00002 003	259,930.00
25	1233 00003 001	679,598.25
26	1233 00003 002	199,780.00
27	1233 00004 001	522,326.93
28	1233 00004 002	172,600.00
29	1233 00005 001	451,265.08
30	1233 00005 002	86,000.00
31	1233 00006 001	224,847.02
32	1233 00006 002	141,300.00
33	1233 00007 001	369,429.00
34	1233 00007 002	378,261.40
35	1233 00008 001	491.74
36	1233 00008 002	1.00
37	1233 00009 001	1.00
SUMA BIENES INMUEBLES		23,526,405.86
SUMATORIA		64,534,636.06

Ejeto protesta de decir verdad declaro que los Estados Financieros y sus Notas son razonablemente correctos y son responsabilidad del emisor.

Sistema Estatal de Evaluación
Relación de esquemas bursátiles y de coberturas financieras
Junta de Caminos del Estado de Sonora
Del 01 de Enero al 31 de Diciembre de 2016
(pesos)

CPCA-IV-20

CUENTA PUBLICA 2016

Identificación del Instrumento	Colocación	Interés Ganados	Valor Actual
	A	B	C=A+B
1			
2			
3			
4			
5			
6			
7			
8			
9			
10			
Total	0.00	0.00	0.00
Otros Instrumentos de Bursatilización			
1			
2			
3			
4			
5			
6			
7			
8			
9			
10			
Total Otros Instrumentos	0.00	0.00	0.00
TOTAL	0.00	0.00	0.00

Bajo protesta de decir verdad declaramos que los Estados Financieros y sus Notas, son razonablemente correctos y son responsabilidad del emisor

Nada que informar en este apartado

LIC. GERARDO FELIX HERNANDEZ
DIRECTOR DE ADMINISTRACION

ING. ALFREDO MARTINEZ OLIVAS
DIRECTOR GENERAL

En el marco de las disposiciones contenidas en la Ley de Presupuesto de Egresos y Gasto Público Estatal, la Ley General de Contabilidad Gubernamental, la Ley de Disciplina Financiera de las Entidades Federativas y Municipios y en apego a la Guía para la elaboración de los Informes Trimestrales para el ejercicio 2016 emitida por la Subsecretaría del Desarrollo se describe lo siguiente:

1. JUSTIFICACION DE LAS MODIFICACIONES AL PRESUPUESTO ORIGINAL: variaciones presupuestales manifestadas en partidas del gasto según formato CPCA-II-11-D denominado "Estado Analítico del Ejercicio Presupuesto de Egresos Por Partida del Gasto" del 01 de enero al 31 de Diciembre del 2016:

CAPITULO 1000 SERVICIOS PERSONALES

11301 Sueldo.- Se realizó una ampliación presupuestal, en virtud del registro del plan de remuneración total (PRT) implementado, ya que la Presupuestación original se realizó por concepto del gasto.

11302 Sueldo diferencial por zona.- Se realizó una ampliación presupuestal, en virtud del registro del plan de remuneración total (PRT) implementado, ya que la Presupuestación original se realizó por concepto del gasto. Por otra parte, se realizó una ampliación presupuestal derivado para la supervisión de los trabajos con cargo a los gastos indirectos de las obras contratadas con cargo a la Aportación Estatal al Convenio de Coordinación suscrito con el Gobierno Federal para realizar acciones conforme al FONDEN según oficio No. SH-ED-16-025 y del programa de conservación por contratos de personal eventual firmados, de acuerdo a las necesidades de las obras en proceso autorizado en oficio No. SH-ED-16-004 de fecha 04 de febrero de 2016, así como transferencias internas entre partidas de éste capítulo del gasto en el Gasto de Operación del Ente debido a las condiciones laborales contractuales firmadas en el mes de febrero de 2016, no consideradas en el presupuesto original.

11306 Riesgo Laboral.- Se realizó una ampliación presupuestal derivado para la supervisión de los trabajos con cargo a los gastos indirectos de las obras contratadas con cargo a la Aportación Estatal al Convenio de Coordinación suscrito con el Gobierno Federal para realizar acciones conforme al FONDEN según oficio No. SH-ED-16-025 y del programa de conservación por contratos de personal eventual firmados, de acuerdo a las necesidades de las obras en proceso autorizado en oficio No. SH-ED-16-004 de fecha 04 de febrero de 2016, así como transferencias internas entre partidas de éste capítulo del gasto en el Gasto de Operación del Ente debido a las condiciones laborales contractuales firmadas en el mes de febrero de 2016, no consideradas en el presupuesto original.

11307 Ayuda para habitación.- Se realizó una modificación presupuestal, en virtud del registro del plan de remuneración total (PRT) implementado, ya que la Presupuestación original se realizó por concepto del gasto.

11309 Prima por riesgo laboral.- Se realizó una modificación presupuestal, en virtud del registro del plan de remuneración total (PRT) implementado, ya que la Presupuestación original se realizó por concepto del gasto.

11310 Ayuda para energía eléctrica.- Se realizó una modificación presupuestal, en virtud del registro del plan de remuneración total (PRT) implementado, ya que la Presupuestación original se realizó por concepto del gasto.

12201 Sueldo base al personal eventual.- Se realizó una ampliación presupuestal derivado para la supervisión de los trabajos con cargo a los gastos indirectos de las obras contratadas con cargo a la Aportación Estatal al Convenio de Coordinación suscrito con el Gobierno Federal para realizar acciones conforme al FONDEN según oficio No. SH-ED-16-025 y del programa de conservación por contratos de personal eventual firmados, de acuerdo a las necesidades de las obras en proceso autorizado en oficio No. SH-ED-16-004 de fecha 04 de febrero de 2016, así como transferencias internas entre partidas de éste capítulo del gasto en el Gasto de Operación del Ente debido a las condiciones laborales contractuales firmadas en el mes de febrero de 2016, no consideradas en el presupuesto original.

13101 Prima por años de servicio efectivos prestados.- Se realizó ampliación a ésta partida, debido a las condiciones laborales contractuales firmadas en el mes de febrero de 2016, no consideradas en el presupuesto original.

13202.- Aguinaldo o gratificación de fin de año.- Se realizó ampliación a ésta partida, debido a las condiciones laborales contractuales firmadas en el mes de febrero de 2016, no consideradas en el presupuesto original.

13301 Remuneraciones por horas extraordinarias.- Se realizó una ampliación presupuestal derivado del programa de conservación por contratos de personal eventual firmados, de acuerdo a las necesidades de la obra en proceso

autorizado en oficio No. SH-ED-16-004 de fecha 04 de febrero de 2016, así como transferencias internas entre partidas de éste capítulo del gasto en el Gasto de Operación del Ente.

14101 Cuotas por servicio médico del ISSSTESON.- Se realizó ampliación a ésta partida, debido a las condiciones laborales contractuales firmadas en el mes de febrero de 2016, no consideradas en el presupuesto original. Se realizó una ampliación presupuestal derivado para la supervisión de los trabajos con cargo a los gastos indirectos de las obras contratadas con cargo a la Aportación Estatal al Convenio de Coordinación suscrito con el Gobierno Federal para realizar acciones conforme al FONDEN según oficio No. SH-ED-16-025 y del programa de conservación por contratos de personal eventual firmados, de acuerdo a las necesidades de las obras en proceso autorizado en oficio No. SH-ED-16-004 de fecha 04 de febrero de 2016, así como transferencias internas entre partidas de éste capítulo del gasto en el Gasto de Operación del Ente debido a las condiciones laborales contractuales firmadas en el mes de febrero de 2016, no consideradas en el presupuesto original.

14102 Cuotas por seguro de vida al ISSSTESON.- Se realizó ampliación a ésta partida, debido a las condiciones laborales contractuales firmadas en el mes de febrero de 2016, no consideradas en el presupuesto original. Se realizó una ampliación presupuestal derivado para la supervisión de los trabajos con cargo a los gastos indirectos de las obras contratadas con cargo a la Aportación Estatal al Convenio de Coordinación suscrito con el Gobierno Federal para realizar acciones conforme al FONDEN según oficio No. SH-ED-16-025 y del programa de conservación por contratos de personal eventual firmados, de acuerdo a las necesidades de las obras en proceso autorizado en oficio No. SH-ED-16-004 de fecha 04 de febrero de 2016, así como transferencias internas entre partidas de éste capítulo del gasto en el Gasto de Operación del Ente debido a las condiciones laborales contractuales firmadas en el mes de febrero de 2016, no consideradas en el presupuesto original.

14103 Aportaciones por seguro de retiro al ISSSTESON.- Se realizó ampliación a ésta partida, debido a las condiciones laborales contractuales firmadas en el mes de febrero de 2016, no consideradas en el presupuesto original. Se realizó una ampliación presupuestal derivado para la supervisión de los trabajos con cargo a los gastos indirectos de las obras contratadas con cargo a la Aportación Estatal al Convenio de Coordinación suscrito con el Gobierno Federal para realizar acciones conforme al FONDEN según oficio No. SH-ED-16-025 y del programa de conservación por contratos de personal eventual firmados, de acuerdo a las necesidades de las obras en proceso autorizado en oficio No. SH-ED-16-004 de fecha 04 de febrero de 2016, así como transferencias internas entre partidas de éste capítulo del gasto en el Gasto de Operación del Ente debido a las condiciones laborales contractuales firmadas en el mes de febrero de 2016, no consideradas en el presupuesto original.

14104 Asignación para préstamos a corto plazo.- Se realizó ampliación a ésta partida, debido a las condiciones laborales contractuales firmadas en el mes de febrero de 2016, no consideradas en el presupuesto original. Se realizó una ampliación presupuestal derivado para la supervisión de los trabajos con cargo a los gastos indirectos de las obras contratadas con cargo a la Aportación Estatal al Convenio de Coordinación suscrito con el Gobierno Federal para realizar acciones conforme al FONDEN según oficio No. SH-ED-16-025 y del programa de conservación por contratos de personal eventual firmados, de acuerdo a las necesidades de las obras en proceso autorizado en oficio No. SH-ED-16-004 de fecha 04 de febrero de 2016, así como transferencias internas entre partidas de éste capítulo del gasto en el Gasto de Operación del Ente debido a las condiciones laborales contractuales firmadas en el mes de febrero de 2016, no consideradas en el presupuesto original.

14108 Aportaciones para la atención de enfermedades preexistentes.- Se realizó ampliación a ésta partida, debido a las condiciones laborales contractuales firmadas en el mes de febrero de 2016, no consideradas en el presupuesto original. Se realizó una ampliación presupuestal derivado para la supervisión de los trabajos con cargo a los gastos indirectos de las obras contratadas con cargo a la Aportación Estatal al Convenio de Coordinación suscrito con el Gobierno Federal para realizar acciones conforme al FONDEN según oficio No. SH-ED-16-025 y del programa de conservación por contratos de personal eventual firmados, de acuerdo a las necesidades de las obras en proceso autorizado en oficio No. SH-ED-16-004 de fecha 04 de febrero de 2016, así como transferencias internas entre partidas de éste capítulo del gasto en el Gasto de Operación del Ente debido a las condiciones laborales contractuales firmadas en el mes de febrero de 2016, no consideradas en el presupuesto original.

14201 Cuotas al FOVISSTESON.- Se realizó ampliación a ésta partida, debido a las condiciones laborales contractuales firmadas en el mes de febrero de 2016, no consideradas en el presupuesto original. Se realizó una ampliación presupuestal derivado para la supervisión de los trabajos con cargo a los gastos indirectos de las obras contratadas con cargo a la Aportación Estatal al Convenio de Coordinación suscrito con el Gobierno Federal para realizar acciones conforme al FONDEN según oficio No. SH-ED-16-025 y del programa de conservación por contratos

de personal eventual firmados, de acuerdo a las necesidades de las obras en proceso autorizado en oficio No. SH-ED-16-004 de fecha 04 de febrero de 2016, así como transferencias internas entre partidas de éste capítulo del gasto en el Gasto de Operación del Ente debido a las condiciones laborales contractuales firmadas en el mes de febrero de 2016, no consideradas en el presupuesto original.

14301 Aportaciones al sistema de ahorro para el retiro.- Se realizó ampliación a ésta partida, debido a las condiciones laborales contractuales firmadas en el mes de febrero de 2016, no consideradas en el presupuesto original. Se realizó una ampliación presupuestal derivado para la supervisión de los trabajos con cargo a los gastos indirectos de las obras contratadas con cargo a la Aportación Estatal al Convenio de Coordinación suscrito con el Gobierno Federal para realizar acciones conforme al FONDEN según oficio No. SH-ED-16-025 y del programa de conservación por contratos de personal eventual firmados, de acuerdo a las necesidades de las obras en proceso autorizado en oficio No. SH-ED-16-004 de fecha 04 de febrero de 2016, así como transferencias internas entre partidas de éste capítulo del gasto en el Gasto de Operación del Ente debido a las condiciones laborales contractuales firmadas en el mes de febrero de 2016, no consideradas en el presupuesto original.

14303 Pagas por defunción, pensiones y jubilaciones.- Se incrementa por motivo de atención a pago por fallecimiento del personal no considera en la programación original.

14402 Seguro por retiro estatal.- Se realizó ampliación a ésta partida, debido a las condiciones laborales contractuales firmadas en el mes de febrero de 2016, no consideradas en el presupuesto original. Se realizó una ampliación presupuestal derivado para la supervisión de los trabajos con cargo a los gastos indirectos de las obras contratadas con cargo a la Aportación Estatal al Convenio de Coordinación suscrito con el Gobierno Federal para realizar acciones conforme al FONDEN según oficio No. SH-ED-16-025 y del programa de conservación por contratos de personal eventual firmados, de acuerdo a las necesidades de las obras en proceso autorizado en oficio No. SH-ED-16-004 de fecha 04 de febrero de 2016, así como transferencias internas entre partidas de éste capítulo del gasto en el Gasto de Operación del Ente debido a las condiciones laborales contractuales firmadas en el mes de febrero de 2016, no consideradas en el presupuesto original.

14403 Otras aportaciones de seguros colectivos.- Se realizó ampliación a ésta partida, debido a las condiciones laborales contractuales firmadas en el mes de febrero de 2016, no consideradas en el presupuesto original. Se realizó una ampliación presupuestal derivado para la supervisión de los trabajos con cargo a los gastos indirectos de las obras contratadas con cargo a la Aportación Estatal al Convenio de Coordinación suscrito con el Gobierno Federal para realizar acciones conforme al FONDEN según oficio No. SH-ED-16-025 y del programa de conservación por contratos de personal eventual firmados, de acuerdo a las necesidades de las obras en proceso autorizado en oficio No. SH-ED-16-004 de fecha 04 de febrero de 2016, así como transferencias internas entre partidas de éste capítulo del gasto en el Gasto de Operación del Ente debido a las condiciones laborales contractuales firmadas en el mes de febrero de 2016, no consideradas en el presupuesto original.

CAPITULO 2000 MATERIALES Y SUMINISTROS

21101 Materiales útiles y equipos menores de oficina.- Esta partida presenta una modificación en el formato por partida, debido a que en el ejercicio anterior se recibieron recursos bajo el Convenio de Reasignación de Recursos con la SCT autorizados como indirectos de obra no ejercidos en su totalidad al cierre del ejercicio 2015 y quedando como disponible para el presente ejercicio fiscal, por lo cual se consideró como una ampliación al presupuesto original en ésta partida; así mismo se autorizaron recursos adicionales para el Programa UC-05 Estudios y Proyectos a ejecutarse bajo la modalidad de administración directa SH-ED-16-001 de fecha 05 de enero de 2016 e indirectos de obra para el Programa de APORTACION FONDEN ESTATAL bajo el oficio No.SH-ED-16-025 de fecha 16 de marzo de 2016; adicionalmente también se asignaron recursos provenientes del FONDO MINERO según oficios 05.06-599/2016, 05.06-1507/2016 y 05.06-1506/2016 emitidos por la Secretaria de Hacienda.

21201 Materiales y útiles de impresión y reproducción.- Esta partida presenta una modificación en el formato por partida, debido a que en el ejercicio anterior se recibieron recursos bajo el Convenio de Reasignación de Recursos con la SCT autorizados como indirectos de obra no ejercidos en su totalidad al cierre del ejercicio 2015 y quedando como disponible para el presente ejercicio fiscal, por lo cual se consideró como una ampliación al presupuesto original en ésta partida; así mismo se autorizaron recursos adicionales para el Programa UC-05 Estudios y Proyectos a ejecutarse bajo la modalidad de administración directa SH-ED-16-001 de fecha 05 de enero de 2016 e indirectos de obra para el Programa de APORTACION FONDEN ESTATAL bajo el oficio No.SH-ED-16-025 de fecha 16 de marzo de 2016; adicionalmente también se asignaron recursos provenientes del FONDO MINERO según oficios 05.06-599/2016, 05.06-1507/2016 y 05.06-1506/2016 emitidos por la Secretaria de Hacienda.

21401 Materiales y útiles para el procesamiento de equipos y bienes informáticos.- Esta partida presenta una modificación en el formato por partida, debido a que en el ejercicio anterior se recibieron recursos bajo el Convenio de Reasignación de Recursos con la SCT autorizados como indirectos de obra no ejercidos en su totalidad al cierre del ejercicio 2015 y quedando como disponible para el presente ejercicio fiscal, por lo cual se consideró como una ampliación al presupuesto original en ésta partida; así mismo se autorizaron recursos adicionales para el Programa UC-05 Estudios y Proyectos a ejecutarse bajo la modalidad de administración directa SH-ED-16-001 de fecha 05 de enero de 2016 e indirectos de obra para el Programa de APORTACION FONDEN ESTATAL bajo el oficio No.SH-ED-16-025 de fecha 16 de marzo de 2016; adicionalmente también se asignaron recursos provenientes del FONDO MINERO según oficios 05.06-599/2016, 05.06-1507/2016 y 05.06-1506/2016 emitidos por la Secretaría de Hacienda.

21501 Material para información.- Esta partida presenta una modificación en el formato por partida, debido a que transfirieron recursos a otra partida del gasto dentro del mismo capítulo, originado por la operación del Ente.

21601 Material de limpieza.- Esta partida se realizó una ampliación, debido a que las instalaciones se encontraban en poco aseadas y se realizaron limpiezas profundas al interior y exterior de las instalaciones.

21701 Materiales Educativos.- Esta partida presenta una modificación en el formato por partida, debido a la operación propia del ente.

21801 Placas, engomados, calcomanías y hologramas.- Se realizó una modificación debido a que se transfirieron recursos a la partida 39201.

22101 Productos alimenticios para el personal en las instalaciones.- Se asignó una ampliación presupuestal debido a las cargas de trabajo adicionales ha sido necesario que personal se quede a trabajar fuera de su horario de trabajo en las instalaciones.

22106 Adquisición de agua potable.- Se realizó una reducción presupuestal a ésta partida, transfiriéndose los recursos disponibles a la partida 31301.

22301 Utensilios para el servicio de alimentación.- Se realizó una reducción presupuestal a ésta partida, transfiriéndose los recursos disponibles a la partida 22101.

23501 Productos químicos, farmacéuticos y de laboratorio adquiridos como materia prima.- Se realizó modificación a ésta partida debido a las necesidades propias de operación del Ente; adicionalmente también se asignaron recursos provenientes del FONDO MINERO según oficios 05.06-599/2016, 05.06-1507/2016 y 05.06-1506/2016 emitidos por la Secretaría de Hacienda.

23701 Productos de cuero, piel, plástico y hule adquiridos como materia prima.- Se realizó modificación a ésta partida debido a las necesidades propias de operación del Ente.

24101 Productos minerales No metálicos.- Se incrementó esta partida debido a que se liberaron recursos superiores a los programados originales para el Programa de Conservación; además de que se reasignó presupuesto considerado en la partida 24901 por error en la clasificación original de productos pétreos, así como recursos autorizados mediante Oficio SH-ED-16-092 de fecha 01 de julio de 2016 para la Reconstrucción de la Carretera 20 Sur.

24201 Cemento y productos de concreto.- Se incrementó esta partida debido a que se liberaron recursos superiores a los programados originales para el Programa de Conservación.

24301 Cal, yeso y productos de yeso.- Se incrementó esta partida debido a que se liberaron recursos superiores a los programados originales para el Programa de Conservación; además de que se reasignó presupuesto considerado en la partida 24901 por error en la clasificación original de éste tipo de productos.

24401 Madera y productos de madera.- Se consideró una ampliación al presupuesto original debido a la reasignación de presupuesto considerado en la partida 24901 por error en la clasificación original éste tipo de productos.

24501 Vidrio y Productos de vidrio.- Se consideró una ampliación al presupuesto original debido a la reasignación de presupuesto considerado en la partida 24901 por error en la clasificación original éste tipo de productos.

24601 Material eléctrico y electrónico.- Se reduce ésta partida de acuerdo a la programación original debido a la necesidad de operación en las instalaciones propias de la Junta de Caminos.

24701 Artículos metálicos para la construcción.- Se disminuyó esta partida debido a que se consideran recursos suficientes para el Programa de Conservación, asignado mediante contrato de suministros.

24801 Materiales complementarios.- Esta partida presenta una modificación en el formato por partida, debido a que en el ejercicio anterior se recibieron recursos bajo el Convenio de Reasignación de Recursos con la SCT autorizados como indirectos de obra no ejercidos en su totalidad al cierre del ejercicio 2015 y quedando como disponible para el presente ejercicio fiscal, por lo cual se consideró como una ampliación al presupuesto original en ésta partida; así mismo se autorizaron recursos adicionales para el Programa UC-05 Estudios y Proyectos a ejecutarse bajo la modalidad de administración directa SH-ED-16-001 de fecha 05 de enero de 2016 e indirectos de obra para el Programa de APORTACION FONDEN ESTATAL bajo el oficio No.SH-ED-16-025 de fecha 16 de marzo de 2016.

24901 Otros materiales y Artículos de construcción y reparación.- Se incrementó esta partida debido a que se liberaron recursos superiores a los programados originales para el Programa de Conservación; además se autorizaron recursos adicionales mediante oficio SH ED-16-092 de fecha 01 de julio de 2016 para la Reconstrucción de la Carretera 20 Sur.

25101 Productos químicos básicos.- Esta partida presenta una modificación en ésta partida, debido a que en el ejercicio anterior se recibieron recursos bajo el Convenio de Reasignación de Recursos con la SCT autorizados como indirectos de obra no ejercidos en su totalidad al cierre del ejercicio 2015 y quedando como disponible para el presente ejercicio fiscal, por lo cual se consideró como una ampliación al presupuesto original en ésta partida; adicionalmente también se asignaron recursos provenientes del FONDO MINERO según oficios 05.06-599/2016, 05.06-1507/2016 y 05.06-1506/2016 emitidos por la Secretaría de Hacienda.

25201 Fertilizantes, pesticidas y otros agroquímicos.- Se reduce esta partida debido a que se realizó contrato de fumigación reasignándose los recursos a la partida 35901.

25301 Medicinas y productos farmacéuticos.- asignación presupuestal realizada de acuerdo a requerimientos de operación propios de la Junta.

25501 Materiales accesorios y suministros de laboratorio.- Esta partida presenta una modificación en ésta partida, debido a que en el ejercicio anterior se recibieron recursos bajo el Convenio de Reasignación de Recursos con la SCT autorizados como indirectos de obra no ejercidos en su totalidad al cierre del ejercicio 2015 y quedando como disponible para el presente ejercicio fiscal, por lo cual se consideró como una ampliación al presupuesto original en ésta partida. Así mismo se autorizaron recursos adicionales para el Programa UC-05 Estudios y Proyectos a ejecutarse bajo la modalidad de administración directa SH-ED-16-001 de fecha 05 de enero de 2016 e indirectos de obra para el Programa de APORTACION FONDEN ESTATAL bajo el oficio No.SH-ED-16-025 de fecha 16 de marzo de 2016; adicionalmente también se asignaron recursos provenientes del FONDO MINERO según oficios 05.06-599/2016, 05.06-1507/2016 y 05.06-1506/2016 emitidos por la Secretaría de Hacienda.

25601 Fibras, sintéticas, hules, plásticos y derivados.- Esta partida presenta una modificación en el formato por partida, debido a que en el ejercicio anterior se recibieron recursos bajo el Convenio de Reasignación de Recursos con la SCT autorizados como indirectos de obra no ejercidos en su totalidad al cierre del ejercicio 2015 y quedando como disponible para el presente ejercicio fiscal, por lo cual se consideró como una ampliación al presupuesto original en ésta partida.

26101 Combustibles.- Esta partida presenta una modificación en el formato por partida, debido a que en el ejercicio anterior se recibieron recursos bajo el Convenio de Reasignación de Recursos con la SCT autorizados como indirectos de obra no ejercidos en su totalidad al cierre del ejercicio 2015 y quedando como disponible para el presente ejercicio fiscal, por lo cual se consideró como una ampliación al presupuesto original en ésta partida; así como a que se liberaron recursos superiores a los programados originales para el Programa de Conservación. Así mismo se autorizaron recursos adicionales para el Programa UC-05 Estudios y Proyectos a ejecutarse bajo la modalidad de administración directa SH-ED-16-001 de fecha 05 de enero de 2016 e indirectos de obra para el Programa de APORTACION FONDEN ESTATAL bajo el oficio No.SH-ED-16-025 de fecha 16 de marzo de 2016. Por otra parte, con oficio SH-ED-16-092 de fecha 01 de julio de 2016 se autorizaron recursos adicionales para la Reconstrucción de la Calle 20 Sur; adicionalmente también se asignaron recursos provenientes del FONDO MINERO según oficios 05.06-599/2016, 05.06-1507/2016 y 05.06-1506/2016 emitidos por la Secretaría de Hacienda.

26102 Lubricantes y aditivos.- Esta partida presenta una modificación en el formato por partida, debido a que se considera presupuesto suficiente para el ejercicio fiscal, de acuerdo a contrato de suministros.

27101 Vestuario y uniformes.- Se transfirieron recursos a ésta partida del gasto, en virtud por requerirse para la adquisición de éste artículos para identificación del personal en el Programa Emergente de Semana Santa 2016.

27201 Prendas de seguridad y protección personal Se transfirieron recursos a ésta partida del gasto, en virtud por requerirse para la adquisición de éste artículos para identificación del personal en el Programa Emergente de Semana Santa 2016.

27301 Artículos Deportivos.- Esta partida presenta una modificación en el formato por partida, debido a que se adquirieron balones para la Liga de beisbol y basquetbol del equipo de la Junta.

27401 Productos textiles.- Esta partida presenta una modificación en el formato por partida, debido a que se ajustó a la Programa Anual de Trabajo.

29101 Herramientas Menores.- Se incrementó esta partida debido a que se liberaron recursos superiores a los programados originales para el Programa de Conservación; además de que se reasignó presupuesto considerado en la partida 24901 por error en la clasificación original de productos pétreos, así como recursos autorizados mediante Oficio SH-ED-16-092 de fecha 01 de julio de 2016 para la Reconstrucción de la Carretera 20 Sur.

29201 Refacciones y accesorios menores para edificios.- Se incrementó debido a las necesidades propias de operación del Ente.

29301 Refacciones y accesorios menores de mobiliario y equipo de administración, educacional y recreativo.- Se incrementó debido a las necesidades propias de operación del Ente.

29401 Refacciones y accesorios menores de equipo de cómputo y tecnologías.- Esta partida presenta una modificación en el formato por partida, debido a que en el ejercicio anterior se recibieron recursos bajo el Convenio de Reasignación de Recursos con la SCT autorizados como indirectos de obra no ejercidos en su totalidad al cierre del ejercicio 2015 y quedando como disponible para el presente ejercicio fiscal, por lo cual se consideró como una ampliación al presupuesto original en ésta partida; así mismo se autorizaron recursos adicionales para el Programa UC-05 Estudios y Proyectos a ejecutarse bajo la modalidad de administración directa SH-ED-16-001 de fecha 05 de enero de 2016 e indirectos de obra para el Programa de APORTACION FONDEN ESTATAL bajo el oficio No.SH-ED-16-025 de fecha 16 de marzo de 2016; adicionalmente también se asignaron recursos provenientes del FONDO MINERO según oficios 05.06-599/2016, 05.06-1507/2016 y 05.06-1506/2016 emitidos por la Secretaria de Hacienda.

29601 Refacciones y Accesorios Menores de Equipo de Transporte.- Esta partida presenta una modificación en el formato por partida, debido a que en el ejercicio anterior se recibieron recursos bajo el Convenio de Reasignación de Recursos con la SCT autorizados como indirectos de obra no ejercidos en su totalidad al cierre del ejercicio 2015 y quedando como disponible para el presente ejercicio fiscal, por lo cual se consideró como una ampliación al presupuesto original en ésta partida; así como a que se liberaron recursos superiores a los programados originales para el Programa de Conservación. Así mismo se autorizaron recursos adicionales para el Programa UC-05 Estudios y Proyectos a ejecutarse bajo la modalidad de administración directa SH-ED-16-001 de fecha 05 de enero de 2016 e indirectos de obra para el Programa de APORTACION FONDEN ESTATAL bajo el oficio No.SH-ED-16-025 de fecha 16 de marzo de 2016. Por otra parte, con oficio SH-ED-16-092 de fecha 01 de julio de 2016 se autorizaron recursos adicionales para la Reconstrucción de la Calle 20 Sur; adicionalmente también se asignaron recursos provenientes del FONDO MINERO según oficios 05.06-599/2016, 05.06-1507/2016 y 05.06-1506/2016 emitidos por la Secretaria de Hacienda.

29801 Refacciones y Accesorios Menores de maquinaria y otros equipos.- Esta partida presenta una modificación en el formato por partida, debido a que se ajustó a la Programa Anual de Trabajo, debido a Programa preventivo y correctivo del parque de maquinaria.

29901 Refacciones y Accesorios Menores de otros bienes muebles Esta partida presenta una modificación en el formato por partida, debido a que se ajustó a la Programa Anual de Trabajo.

CAPÍTULO 3000 SERVICIOS GENERALES

31101 Energía Eléctrica.- Esta partida presenta una modificación en el formato por partida, debido a que en el presupuesto original no se consideró el gasto anual del recibo de energía eléctrica del puente deprimido.

31201 Gas.- Esta partida presenta una modificación en el formato por partida, debido a que se ajustó a la Programa Anual de Trabajo, para el calentamiento de la emulsión.

31301 Agua potable.- Esta partida presenta una modificación en el formato por partida, debido a que en el presupuesto original por error involuntario el consumo por el servicio de agua potable correspondiente a oficinas centrales se consideró en la partida 22106 Adquisición de agua potable.

31401 Telefonía tradicional.- Esta partida presenta una modificación debido a que se realizó un ajuste al Plan de telefonía fija con TELMEX por lo que consideramos que el presupuesto modificado es suficiente para el presente ejercicio.

31701 Servicios de acceso a internet, redes y procesamiento de información.- Esta partida sufrió modificación transfiriéndose recursos de la partida 31401, debido a que de acuerdo a la proyección de ésta gasto, se le asignaron recursos suficientes para el ejercicio no considerados en el presupuesto original

31801 Servicio postal.- Se reasignaron recursos adicionales a ésta partida debido a que por motivo de las cargas de trabajo adicionales se ha tenido la necesidad de utilizar este servicio para el envío de documentación entre oficinas centrales y residencias, mayor a las programadas.

32201 Arrendamiento de Edificios.- Esta partida presenta una modificación en el formato por partida, debido a que se autorizaron recursos con oficio SH-ED-16-092 de fecha 01 de julio de 2016 adicionales para la Reconstrucción de la Calle 20 Sur.

32301 Arrendamiento de muebles maquinaria y equipo.- Esta partida presenta una modificación en el formato por partida, debido a que en el ejercicio anterior se recibieron recursos bajo el Convenio de Reasignación de Recursos con la SCT autorizados como indirectos de obra no ejercidos en su totalidad al cierre del ejercicio 2015 y quedando como disponible para el presente ejercicio fiscal, por lo cual se consideró como una ampliación al presupuesto original en ésta partida; así mismo se autorizaron recursos adicionales para el Programa UC-05 Estudios y Proyectos a ejecutarse bajo la modalidad de administración directa SH-ED-16-001 de fecha 05 de enero de 2016 e indirectos de obra para el Programa de APORTACION FONDEN ESTATAL bajo el oficio No.SH-ED-16-025 de fecha 16 de marzo de 2016.

32302 Arrendamiento de equipos y bienes informáticos.- Esta partida presenta una modificación en el formato por partida, debido a que con cargo al programa UC-05 Estudios y Proyectos autorizados como ampliación se tuvo la necesidad de rentar un plotter para cumplir con la entrega de Proyectos ejecutivos.

32501 Arrendamiento de equipo de transporte.- Esta partida presenta una modificación en el formato por partida, debido a que se autorizaron recursos adicionales para la Supervisión y Control de Calidad varias obras según oficio de autorización SH-ED-16-084 de fecha 24 de junio de 2016.

32601 Arrendamiento de maquinaria, otros equipos y herramientas.- Esta partida presenta una modificación en el formato por partida, debido al requerimiento aprobado para el Programa Emergente de Semana Santa 2016. Se incrementó esta partida debido a que se liberaron recursos superiores a los programados originales para el Programa de Conservación; además se autorizaron recursos adicionales mediante oficio SH ED-16-092 de fecha 01 de julio de 2016 para la Reconstrucción de la Carretera 20 Sur.

32901 Otros arrendamientos.- Esta partida presenta una modificación en el formato por partida, debido al requerimiento aprobado para el Programa Emergente de Semana Santa 2016. Se incrementó esta partida debido a que se liberaron recursos superiores a los programados originales para el Programa de Conservación; además se autorizaron recursos adicionales mediante oficio SH ED-16-092 de fecha 01 de julio de 2016 para la Reconstrucción de la Carretera 20 Sur.

33101 Servicios Legales, de Contabilidad, auditorías y relacionados.- Esta partida presenta una modificación en el formato por partida, por considerarse presupuesto suficiente para el ejercicio.

Sistema Estatal de Evaluación
JUNTA DE CAMINOS DEL ESTADO DE SONORA
ANÁLISIS DE LAS VARIACIONES PROGRAMÁTICO-PRESUPUESTAL

CUENTA PÚBLICA 2016

33201 Servicio de diseño arquitectura ingeniería y actividades relacionadas.- Esta partida presenta una modificación en el formato por partida, debido a que en el ejercicio anterior se recibieron recursos bajo el Convenio de Reasignación de Recursos con la SCT autorizados como indirectos de obra no ejercidos en su totalidad al cierre del ejercicio 2015 y quedando como disponible para el presente ejercicio fiscal, por lo cual se consideró como una ampliación al presupuesto original en ésta partida por la contratación de servicios de supervisión de obra. Por otra parte, se autorizaron recursos como indirectos de obra para el Programa de APORTACION FONDEN ESTATAL bajo el oficio No.SH-ED-16-025 de fecha 16 de marzo de 2016.

33401 Servicios de Capacitación.- Esta partida presenta una modificación en el formato por partida, debido a que fue necesario preparar a personal adscrito a éste Organismo a cursos relativos a las funciones designadas en sus áreas de trabajo, necesarias para los nuevos programa de trabajo.

33501 Estudios e Investigaciones.- Esta partida presenta una modificación en el formato por partida, debido a que se contrataron los servicios de un estudio de mercado para la contratación de seguros.

33603 Impresiones y publicaciones oficiales.- Esta partida presenta una modificación debido a que por necesidad de cambio de imagen institucionales fue necesario la adquisición de logos y papelería acorde a los nuevos diseños de la actual administración, no considerados en la programación original debido a que se había previsto se encargara Imagen Institucional.

33605 Licitaciones, convenios y convocatorias.- Se incrementó ésta partida debido a las necesidades propias de proceso de publicación de convocatorias de licitación de obras autorizadas de manera adicional a lo programado, dichos recursos fueron asignados por ingresos excedentes propios del Ente.

33801 Servicios de Vigilancia.- Se incrementó ésta partida, debido a que se tuvo la necesidad de contratar los servicios de vigilancia en casetas de oficinas centrales, debido a la jubilación e incapacidades presentadas con personal adscrito a éste departamento.

34101 Servicios financieros y bancarios.- Se incrementó ésta partida, debido a que el número de operaciones bancarias se incrementó considerablemente debido a la autorización adicional de recursos, así como la apertura de nuevas cuentas bancarias necesarias para la recepción, manejo, administración y control de recursos federales convenidos.

34501 Seguros de bienes patrimoniales.- Se redujo ésta partida, debido a que se dieron de baja algunos de los vehículos y maquinaria programadas en la contratación de la póliza de seguro del parque vehicular.

34701 Fletes y maniobras.- Esta partida presenta una modificación en el formato por partida, debido al requerimiento aprobado para el Programa Emergente de Semana Santa 2016. Se incrementó esta partida debido a que se liberaron recursos superiores a los programados originales para el Programa de Conservación; además se autorizaron recursos adicionales mediante oficio SH ED-16-092 de fecha 01 de julio de 2016 para la Reconstrucción de la Carretera 20 Sur.

35101 Mantenimiento y conservación de inmuebles.- Se incrementó debido a las necesidades propias de operación del Ente en las instalaciones, no programados de manera original.

35201 Mantenimiento y conservación de mobiliario y equipo.- Se incrementó debido a las necesidades propias de operación del Ente, no programados de manera original.

35202 Mantenimiento y conservación de mobiliario y equipo para escuelas, laboratorios y talleres.- Esta partida presenta una modificación en el formato por partida, debido a que en el ejercicio anterior se recibieron recursos bajo el Convenio de Reasignación de Recursos con la SCT autorizados como indirectos de obra no ejercidos en su totalidad al cierre del ejercicio 2015 y quedando como disponible para el presente ejercicio fiscal, por lo cual se consideró como una ampliación al presupuesto original en ésta partida; así mismo se autorizaron recursos adicionales para el Programa UC-05 Estudios y Proyectos a ejecutarse bajo la modalidad de administración directa SH-ED-16-001 de fecha 05 de enero de 2016 e indirectos de obra para el Programa de APORTACION FONDEN ESTATAL bajo el oficio No.SH-ED-16-025 de fecha 16 de marzo de 2016; adicionalmente también se asignaron recursos provenientes del FONDO MINERO según oficios 05.06-599/2016, 05.06-1507/2016 y 05.06-1506/2016 emitidos por la Secretaría de Hacienda.

35302 Mantenimiento y Conservación de Bienes Informáticos.- Esta partida presenta una modificación en el formato por partida, debido a que en el ejercicio anterior se recibieron recursos bajo el Convenio de Reasignación de Recursos con la SCT autorizados como indirectos de obra no ejercidos en su totalidad al cierre del ejercicio 2015 y quedando como disponible para el presente ejercicio fiscal, por lo cual se consideró como una ampliación al presupuesto original en ésta partida; así mismo se autorizaron recursos adicionales para el Programa UC-05 Estudios y Proyectos a ejecutarse bajo la modalidad de administración directa SH-ED-16-001 de fecha 05 de enero de 2016 e indirectos de obra para el Programa de APORTACION FONDEN ESTATAL bajo el oficio No.SH-ED-16-025 de fecha 16 de marzo de 2016.

35501 Mantenimiento y conservación de equipo de transporte.- Esta partida presenta una modificación en el formato por partida, debido a que en el ejercicio anterior se recibieron recursos bajo el Convenio de Reasignación de Recursos con la SCT autorizados como indirectos de obra no ejercidos en su totalidad al cierre del ejercicio 2015 y quedando como disponible para el presente ejercicio fiscal, por lo cual se consideró como una ampliación al presupuesto original en ésta partida; así mismo se autorizaron recursos adicionales para el Programa UC-05 Estudios y Proyectos a ejecutarse bajo la modalidad de administración directa SH-ED-16-001 de fecha 05 de enero de 2016 e indirectos de obra para el Programa de APORTACION FONDEN ESTATAL bajo el oficio No.SH-ED-16-025 de fecha 16 de marzo de 2016; adicionalmente también se asignaron recursos provenientes del FONDO MINERO según oficios 05.06-599/2016, 05.06-1507/2016 y 05.06-1506/2016 emitidos por la Secretaría de Hacienda.

35701 Mantenimiento y Conservación de Maquinaria y Equipo.- Esta partida presenta una modificación en el formato por partida, debido al requerimiento aprobado para el Programa Emergente de Semana Santa 2016 y debido también a la antigüedad de los equipos, es difícil prever el costo de su mantenimiento, por lo que fue necesario asignar recursos adicionales a ésta partida. Se incrementó esta partida debido a que se liberaron recursos superiores a los programados originales para el Programa de Conservación; además se autorizaron recursos adicionales mediante oficio SH ED-16-092 de fecha 01 de julio de 2016 para la Reconstrucción de la Carretera 20 Sur.

35702 Mantenimiento y Conservación de herramientas, maquinas, instrumentos, útiles y equipos.- Esta partida presenta una modificación en el formato por partida, debido a que en el ejercicio anterior se recibieron recursos bajo el Convenio de Reasignación de Recursos con la SCT autorizados como indirectos de obra no ejercidos en su totalidad al cierre del ejercicio 2015 y quedando como disponible para el presente ejercicio fiscal, por lo cual se consideró como una ampliación al presupuesto original en ésta partida.

35901 Servicio de jardinería y fumigación.- Esta partida presenta una modificación en el formato por partida, debido a que fue necesaria la contratación de servicios de fumigación por la presencia de insectos peligrosos en las instalaciones.

36101 Difusión por radio, televisión y otros medios de mensajes sobre programas y actividades gubernamentales.- Esta partida presenta una ampliación de acuerdo a adecuación presupuestal solicitada por Comunicación Gubernamental en apego al Convenio de Colaboración en ésta materia.

37101 Pasajes aéreos.- Esta partida presenta una modificación en el formato por partida, ya que no fue necesaria la aplicación de éste tipo de recursos.

37201 Pasajes terrestres nacionales para labores en campo y supervisión.- Esta partida presenta una modificación en el formato por partida, debido a que en el ejercicio anterior se recibieron recursos bajo el Convenio de Reasignación de Recursos con la SCT autorizados como indirectos de obra no ejercidos en su totalidad al cierre del ejercicio 2015 y quedando como disponible para el presente ejercicio fiscal, por lo cual se consideró como una ampliación al presupuesto original en ésta partida.

37501 Viáticos en el País.- Esta partida presenta una modificación en el formato por partida, debido a que en el ejercicio anterior se recibieron recursos bajo el Convenio de Reasignación de Recursos con la SCT autorizados como indirectos de obra no ejercidos en su totalidad al cierre del ejercicio 2015 y quedando como disponible para el presente ejercicio fiscal, por lo cual se consideró como una ampliación al presupuesto original en ésta partida; así mismo se autorizaron recursos adicionales para el Programa UC-05 Estudios y Proyectos a ejecutarse bajo la modalidad de administración directa SH-ED-16-001 de fecha 05 de enero de 2016 e indirectos de obra para el Programa de APORTACION FONDEN ESTATAL bajo el oficio No.SH-ED-16-025 de fecha 16 de marzo de 2016. Además se autorizaron recursos adicionales mediante oficio SH ED-16-092 de fecha 01 de julio de 2016 para la Reconstrucción de la Carretera 20 Sur;

adicionalmente también se asignaron recursos provenientes del FONDO MINERO según oficios 05.06-599/2016, 05.06-1507/2016 y 05.06-1506/2016 emitidos por la Secretaría de Hacienda.

37502 Gastos de camino.- Esta partida presenta una modificación en el formato por partida, debido a que en el ejercicio anterior se recibieron recursos bajo el Convenio de Reasignación de Recursos con la SCT autorizados como indirectos de obra no ejercidos en su totalidad al cierre del ejercicio 2015 y quedando como disponible para el presente ejercicio fiscal, por lo cual se consideró como una ampliación al presupuesto original en ésta partida; así mismo se autorizaron recursos adicionales para el Programa UC-05 Estudios y Proyectos a ejecutarse bajo la modalidad de administración directa SH-ED-16-001 de fecha 05 de enero de 2016 e indirectos de obra para el Programa de APORTACION FONDEN ESTATAL bajo el oficio No.SH-ED-16-025 de fecha 16 de marzo de 2016. Además se autorizaron recursos adicionales mediante oficio SH ED-16-092 de fecha 01 de julio de 2016 para la Reconstrucción de la Carretera 20 Sur; adicionalmente también se asignaron recursos provenientes del FONDO MINERO según oficios 05.06-599/2016, 05.06-1507/2016 y 05.06-1506/2016 emitidos por la Secretaría de Hacienda.

37901 Cuotas.- Esta partida presenta una modificación en el formato por partida, debido a que en el ejercicio anterior se recibieron recursos bajo el Convenio de Reasignación de Recursos con la SCT autorizados como indirectos de obra no ejercidos en su totalidad al cierre del ejercicio 2015 y quedando como disponible para el presente ejercicio fiscal, por lo cual se consideró como una ampliación al presupuesto original en ésta partida; así mismo se autorizaron recursos adicionales para el Programa UC-05 Estudios y Proyectos a ejecutarse bajo la modalidad de administración directa SH-ED-16-001 de fecha 05 de enero de 2016 e indirectos de obra para el Programa de APORTACION FONDEN ESTATAL bajo el oficio No.SH-ED-16-025 de fecha 16 de marzo de 2016. Además se autorizaron recursos adicionales mediante oficio SH ED-16-092 de fecha 01 de julio de 2016 para la Reconstrucción de la Carretera 20 Sur; adicionalmente también se asignaron recursos provenientes del FONDO MINERO según oficios 05.06-599/2016, 05.06-1507/2016 y 05.06-1506/2016 emitidos por la Secretaría de Hacienda.

38101 Gastos ceremoniales.- Se le asignaron recursos adicionales provenientes de ingresos excedentes de recursos propios.

38301 Congresos y Convenciones.- Se le asignaron recursos adicionales para cubrir congreso de auditoría impartido en la Cd. de México a personal adscrito al órgano de Control y Desarrollo Administrativo de la Junta.

39201 Impuestos y derechos- La suficiencia de esta partida se aplica por el excedente de los ingresos propios asignados para el pago de servicios notariales por asistencia a los actos de licitaciones, certificación de actas, nombramientos, etc.

39501 Pena, multas, accesorios y actualizaciones.- La suficiencia de esta partida se aplica para cubrir el pago de multas aplicadas debido al pago extemporáneo de obligaciones de nómina como SAR, ISSSTE, INFONAVIT, entre otras por la falta de ministración de recursos para cubrirlos, notificados y solicitados mediante oficio en tiempo y forma, aprobados en Reunión de Consejo.

CAPITULO 5000 BIENES MUEBLES, INMUEBLES E INTANGIBLES

51101 Mobiliario.- Esta partida presenta una modificación en el formato por partida, debido a que corresponde a bienes necesarios en la operación del Ente y a su personal, en remplazo por el deterioro normal de éste tipo de bienes.

51501 Bienes Informáticos.- Esta partida presenta una modificación en el formato por partida, debido a que se recibieron recursos adicionales ampliando el presupuesto de la Entidad y asignados a ésta partida por las necesidades propias en cada una de las áreas adscritas ésta Junta de Caminos. Así mismo se autorizaron recursos adicionales para el Programa UC-05 Estudios y Proyectos a ejecutarse bajo la modalidad de administración directa SH-ED-16-001 de fecha 05 de enero de 2016 e indirectos de obra para el Programa de APORTACION FONDEN ESTATAL bajo el oficio No.SH-ED-16-025 de fecha 16 de marzo de 2016.

51901 Equipo de Administración.- Esta partida presenta una modificación en el formato por partida, debido a que corresponde a bienes necesarios en la operación del Ente. Así mismo se autorizaron recursos adicionales para el Programa UC-05 Estudios y Proyectos a ejecutarse bajo la modalidad de administración directa SH-ED-16-001 de fecha 05 de enero de 2016 e indirectos de obra para el Programa de APORTACION FONDEN ESTATAL bajo el oficio No.SH-ED-16-025 de fecha 16 de marzo de 2016.

51902 Mobiliario y equipo para escuelas, laboratorios y talleres.- Esta partida presenta una modificación en el formato por partida, debido a que en el ejercicio anterior se recibieron recursos bajo el Convenio de Reasignación de Recursos con la SCT autorizados como indirectos de obra no ejercidos en su totalidad al cierre del ejercicio 2015 y quedando como disponible para el presente ejercicio fiscal, por lo cual se consideró como una ampliación al presupuesto original en ésta partida e indirectos de obra para el Programa de APORTACION FONDEN ESTATAL bajo el oficio No.SH-ED-16-025 de fecha 16 de marzo de 2016; adicionalmente también se asignaron recursos provenientes del FONDO MINERO según oficios 05.06-599/2016, 05.06-1507/2016 y 05.06-1506/2016 emitidos por la Secretaría de Hacienda.

51903 Adjudicaciones, expropiaciones e indemnizaciones de bienes muebles.- Se registró ampliación a esta partida del gasto debido a la autorización adicional de recursos según oficio SH-ED-16-014 de fecha 29 de febrero de 2016 para la liberación de derecho de vía e indemnizaciones por afectaciones de la realización de la obra pública (vialidad yaqui-mayo).

52101 Equipo y aparatos audiovisuales.- Esta partida presenta una modificación en el formato por partida, debido a que corresponde a bienes necesarios en la operación del Ente.

52301 Cámaras fotográficas y de video.- Esta partida presenta una modificación en el formato por partida, debido a que corresponde a bienes necesarios en la operación del Ente para la transmisión en vivo de las licitaciones públicas.

54101 Automóviles y camiones.- Esta partida tuvo una ampliación, de acuerdo a oficio 05.06-1855/2016 de fecha 08 de noviembre de 2016 emitido por la Subsecretaría de Planeación del Desarrollo para la adquisición de tracto camión usado, proveniente de la cancelación de recursos autorizados en oficio SH-ED-16-04.

56201 Maquinaria y equipo industrial.- Esta partida presenta una modificación en el formato por partida, debido a que corresponde a bienes necesarios en la operación del Ente para el programa de conservación no considerado en la programación original.

56301 Maquinaria y equipo de construcción.- Esta partida presenta una modificación en el formato por partida, debido a que corresponde a bienes necesarios en la operación del Ente para el programa de conservación no considerado en la programación original, equipo necesario para las actividades de Mantenimiento y Conservación de la red carretera estatal, autorizado en Comité de Adquisiciones, Arrendamientos y Servicios de ésta Junta de Caminos.

56401 Sistema de aire acondicionado, calefacción y de refrigeración.- Esta partida presenta una modificación en el formato por partida, debido a que el presupuesto asignado a ésta partida considera la sustitución de la refrigeración central; sin embargo ésta fue reparada por lo que para éste ejercicio no se adquirirá este equipo; sin embargo si fue necesario adquirir equipos mini Split para las oficinas que de acuerdo a sus funciones, es necesario laborar fuera de los horarios de trabajo, representando un ahorro de energía eléctrica.

56701 Herramientas.- Esta partida presenta una modificación en el formato por partida, debido al requerimiento de la superintendencia de maquinaria para el mantenimiento de la maquinaria, vehículos y equipo propiedad del Ente, no considerado en el presupuesto original.

56702 Refacciones y accesorios mayores.- Esta partida presenta una modificación en el formato por partida, debido al requerimiento aprobado para el Programa Emergente de Semana Santa 2016 y debido también a la antigüedad de los equipos, es difícil prever el costo de su mantenimiento, por lo que fue necesario asignar recursos adicionales a ésta partida.

59701 Software.- Esta partida presenta una modificación en el formato por partida, debido a que se requirió la adquisición de éste tipo de bienes requeridos para la operación del Ente.

CAPÍTULO 6000 INVERSIÓN PÚBLICA

62501 Reconstrucción.- Las modificaciones que se presentan en ésta partida corresponde por una parte la ampliación de recursos disponibles al cierre del ejercicio 2015 mediante el Convenio de CONTINGENCIAS ECONÓMICAS INVERSIÓN 2,639 MDP para la obra de Rayón-Carbó, así como recursos autorizados bajo el Convenio del Ramo 23; y ampliación de recursos como Aportación Estatal FONDEN autorizados en el presente ejercicio fiscal según oficio de autorización emitido por la Secretaría de Hacienda SH-ED-16-025. Por otra parte se autorizaron recursos adicionales bajo el Convenio de Reasignación de Recursos SCT 2016 por 709 millones de pesos según oficio de autorización SH-NC-16-016. Derivados de rendimientos financieros, se amplió esta partida según oficios SH-NC-16-164 y 05.06-2159/2016 ambos de fechas 09 de diciembre de 2016, y correspondiente a rendimientos proyectados se asignaron recursos de acuerdo al cálculo proporcionado por la institución bancaria por un importe de \$904,783.57; adicionalmente también se asignaron recursos provenientes del FONDO MINERO según oficios 05.06-599/2016, 05.06-1507/2016 y 05.06-1506/2016 emitidos por la Secretaría de Hacienda.

62502 Modernización y Ampliación.- Se afectó como ampliación a ésta partida oficios de autorización de las obras convenidas bajo el Convenio de Reasignación de Recursos con la SCT 2014 y 2015, autorizados como obra pública comprometidos al cierre de cada ejercicio fiscal reflejándose como recursos disponibles para el presente ejercicio fiscal para el camino de ESPERANZA-HORNOS (incluye 3 y un puente respectivamente)

62503 Construcción.- Se afectó como ampliación a ésta partida oficios de autorización de las obras convenidas bajo el Convenio de Reasignación de Recursos con la SCT 2015, autorizados como obra pública contratada comprometida al cierre del ejercicio 2015 de la Obra VIALIDAD YAQUI-MAYO. Así mismo, se autorizaron recursos provenientes del Convenio de Otorgamiento de Subsidios del Ramo 23 en la modalidad de Fortalecimiento Financiero para Inversión 2016 mediante oficios SH-NC-16-123 y SH-NC-16-159 de fechas 08 de agosto y 30 de noviembre de 2016.

62504 Conservación.- Se afectó como ampliación a ésta partida oficios de autorización de las obras convenidas del Convenio del Ramo 23 Proyectos de Desarrollo Regional 2015 para la ejecución de la obra Calle 12 Sur, así como obras contratadas según oficio SH-ED-16-004 de fecha 4 de febrero de 2016, así como ampliación según oficio SH-ED-16-037 de fecha 15 de abril de 2016 para la Señalización del camino Navojoa-Álamos

62505 Estudios y Proyectos.- Se afectó una ampliación en esta partida, derivada de recursos autorizados al cierre del ejercicio 2015 para el Estudios y Proyecto del PUENTE BACOBAMPO, contratado en el mes de diciembre, así como la ampliación de Estudios y Proyectos Ejecutivos varios con recursos Estatal Directo según oficio SH-ED-16-001 emitido por la Secretaría de Hacienda.

62508 Caminos rurales.- La modificación en esta partida, se debió a la ampliación presupuestal derivada de recursos refrendados para el presente ejercicio fiscal derivados del Convenio 226.3. Mdp provenientes del Ramo 23 P.D.R. III Proyectos de Desarrollo Regional convenidos con la SIDUR para su ejecución.

62512 Indirectos para Obra de Construcción.- La modificación en esta partida, se debió a la ampliación presupuestal derivada de Supervisión y Control de Calidad en la autorización de recursos como indirectos de obra correspondiente a las obras convenidas con la SCT para el presente ejercicio fiscal mediante oficio de autorización SH-ED-16-084 emitido por la Secretaría de Hacienda con fecha 24 de junio de 2016; adicionalmente también se asignaron recursos provenientes del FONDO MINERO según oficios 05.06-599/2016, 05.06-1507/2016 y 05.06-1506/2016 emitidos por la Secretaría de Hacienda.

IMPACTO DE METAS: Justificaciones por las variaciones programáticas sobre los Proyectos y Proceso manifestados mediante formato CPCA-III-15 denominado Seguimiento y Evaluación de Indicadores de Proyectos y Procesos (Gasto por Categoría Programática, Metas y Programas; Análisis Programático-Presupuestal con Indicadores de Resultados. (Avances trimestrales capturados en sistema SED) y formato CPCA-III-15-A denominado Programa Operativo Anual, Resumen de Indicadores por Unidad Ejecutora.

Cabe aclarar que en función del nivel de cumplimiento registrado en las metas en apego a la Guía para la Elaboración de los Informes Trimestrales reportados en formato **CPCA-III-15 denominado Seguimiento y Evaluación de Indicadores de Proyectos y Procesos (Gasto por Categoría Programática, Metas y Programas; Análisis Programático-Presupuestal con Indicadores de Resultados**, se describen los siguientes criterios:

- Aceptable (color verde): cuando el avance de la meta del indicador alcance un cumplimiento de entre 80 y 100% respecto al valor acumulado programado
- Con Riesgo (color amarillo): cuando el avance de la meta se ubique dentro del rango del 61 al 79% respecto al valor acumulado programado.
- Crítico (color rojo): cuando el cumplimiento de la meta registre un avance de 60% o menos respecto al valor acumulado programado.

1. PROYECTOS ESTRATEGICOS (CONSTRUCCION, MODERNIZACION Y RECONSTRUCCION DE CARRETERAS)

INDICADOR: Índice de obra ejecutada según programa de construcción, modernización y reconstrucción.

UNIDAD DE MEDIDA. Porcentaje

Meta Anual	100%
Meta Modificada	100%
Avance Anual	75.65%

Se alcanzó la meta programada del 75.65%, debido a que se realizaron los trabajos según programa de trabajo de los contratos correspondientes, su conclusión se hará en el próximo ejercicio fiscal.

2. PROYECTO CONSERVACION DE LA RED CARRETERA ESTATAL DEL ESTADO DE SONORA

INDICADOR: Índice de Obras ejecutadas según programa de Conservación

UNIDAD DE MEDIDA. Porcentaje

Meta Anual	100%
Meta Modificada	100%
Avance Anual	100%

Al cierre del ejercicio se alcanzó la meta programada.

3. PROYECTO: ELABORACION DE ESTUDIOS Y PROYECTOS EJECUTIVOS

INDICADOR: Índice de Cumplimiento del Programa de Elaboración de Estudios y Proyectos ejecutivos

UNIDAD DE MEDIDA. Estudios y Proyectos ejecutivos

Meta Anual Original	3
Meta Anual Modificada	29
Avance Anual	100%

Al cierre del ejercicio se alcanzó la meta programada.

4. PROCESO: GESTIÓN ADMINISTRATIVA

INDICADOR: Índice de Cumplimiento Presentación de Información Financiera y Presupuestal

UNIDAD DE MEDIDA. Informes

Meta Anual Original	5
Meta Modificada	5
Avance Anual	100%

Nada que justificar en este indicador, se ha cumplido al 100% con lo programado.

2. Información relativa a Fideicomisos Públicos.

Nada que informar en éste apartado.

3. Información Complementaria relevante.

Los recursos federales convenidos (Gasto Etiquetado), se encuentran vinculados a compromisos u obligaciones de pago al 31 de diciembre 2016, en cumplimiento con la cláusula del convenio respectivo; para lo cual la Entidad cumple en tiempo y forma con éste ordenamiento mediante la celebración de contratos de obra pública y el registro en correspondiente en apego a la Ley General de Contabilidad Gubernamental que a la letra define lo siguiente:

Gasto comprometido: el momento contable del gasto que refleja la aprobación por autoridad competente de un acto administrativo, u otro instrumento jurídico que formaliza una relación jurídica con terceros para la adquisición de bienes y servicios o ejecución de obras. En el caso de las obras a ejecutarse o de bienes y servicios a recibirse durante varios ejercicios, el compromiso será registrado por la parte que se ejecutará o recibirá, durante cada ejercicio;

Esta información se encuentra reflejada en formato CPCA-I-07-B Informe Analítico de Obligaciones Diferentes de Financiamiento-LDF, en apego a la Ley de Disciplina Financiera para la Entidades Federativas y Municipios.

Denominación de las Obligaciones Diferentes de Financiamiento: Muestra la clasificación de las obligaciones diferentes de Financiamientos del Ente Público correspondiente, no considerados en el Informe Analítico de la Deuda Pública y Otros Pasivos.

En cabal cumplimiento a las obligaciones, una vez conciliadas las cifras definitivas con la información que emana del sistema de información financiera de Gobierno del Estado (SAP), la información presentada en la CUENTA PÚBLICA 2016 por ésta Junta de Caminos del Estado de Sonora, fue elaborada en base a la Guía para la Formulación de la Cuenta Pública de las Dependencias y Entidades Paraestatales que integran al Ejecutivo, de los Organismos Autónomos y de los Poderes Legislativo y Judicial del Estado emitida y presentada a la Secretaría de Hacienda con el propósito de que sea consolidada e integrada al Informe sobre la Situación Económica, las Finanzas Públicas, la Deuda Pública y los Activos del Patrimonio del Estado, que el Ejecutivo está obligado a entregar al Poder Legislativo, como parte de los mecanismos de rendición de cuentas que prevé el marco legal vigente, dando cumplimiento a los ordenamientos legales del Estado establecidos en la Ley General de Contabilidad Gubernamental, Ley de Disciplina Financiera de las Entidades Federativas y Municipios y acuerdos y lineamientos emitidos por el Consejo Nacional de Armonización Contable.

Es preciso señalar, que la información presentada al Cuarto Trimestre 2016, corresponde a la información preliminar de la Cuenta Pública, ya que éste trimestre refleja el AVANCE que a esa fecha se manifiesta en las contabilidad y el presupuesto de ésta Junta de Caminos, la cual fue presentada ante la Secretaría de Hacienda el 16 de enero de 2017 en apego a las disposiciones aplicables.



GOBIERNO
DEL ESTADO
DE SONORA

Telefonía Rural de Sonora

Sistema Estatal de Evaluación
Estado de Situación Financiera
Telefonía Rural de Sonora
Al 31 Diciembre de 2016

CPCA-I-01

(PESOS)

CUENTA PÚBLICA 2016

ACTIVO	2016	2015	PASIVO	2016	2015
Activo Circulante			Pasivo Circulante		
Efectivo y Equivalentes	511,581.00	1,190,235.69	Cuentas por Pagar a Corto Plazo	518,908.78	989,233.96
Derechos a Recibir Efectivo o Equivalentes	1,565,636.38	1,959,205.70	Documentos por Pagar a Corto Plazo	-	-
Derechos a Recibir Bienes o Servicios	-	-	Porción a Corto Plazo de la Deuda Pública a Largo Plazo	-	-
Inventarios	-	-	Títulos y Valores a Corto Plazo	-	-
Almacenes	-	-	Pasivos Diferidos a Corto Plazo	-	-
Estimación por Pérdida o Deterioro de Activos Circulantes	-	-	Fondos y Bienes de Terceros en Garantía y/o Administración a Corto Plazo	-	-
Otros Activos Circulantes	-	-	Provisiones a Corto Plazo	-	-
			Otros Pasivos a Corto Plazo	-	-
Total de Activos Circulantes	2,077,217.38	3,149,441.39	Total de Pasivos Circulantes	518,908.78	989,233.96
Activo No Circulante			Pasivo No Circulante		
Inversiones Financieras a Largo Plazo	-	-	Cuentas por Pagar a Largo Plazo	-	-
Derechos a Recibir Efectivo o Equivalentes a Largo Plazo	-	-	Documentos por Pagar a Largo Plazo	-	-
Bienes Inmuebles, Infraestructura y Construcciones en Proceso	86,000.00	86,000.00	Deuda Pública a Largo Plazo	-	-
Bienes Muebles	10,523,958.26	11,412,830.18	Pasivos Diferidos a Largo Plazo	-	-
Activos Intangibles	1,790.00	1,790.00	Fondos y Bienes de Terceros en Garantía y/o en Administración a Largo Plazo	-	-
Depreciación, Deterioro y Amortización Acumulada de Bienes	- 8,863,171.15	- 8,598,888.41	Provisiones a Largo Plazo	-	-
Activos Diferidos	-	-			
Estimación por Pérdida o Deterioro de Activos no Circulantes	-	-			
Otros Activos no Circulantes	-	-			
Total de Activos No Circulantes	1,748,577.11	2,901,731.77	Total de Pasivos No Circulantes	-	-
Total de Activos	3,825,794.49	6,051,173.16	Total de Pasivo	518,908.78	989,233.96
			Hacienda Pública/Patrimonio		
			Hacienda Pública/Patrimonio Contribuido	9,155,237.69	10,543,823.84
			Aportaciones	9,155,237.69	10,543,823.84
			Donaciones de Capital	-	-
				-	-
			Actualización de la Hacienda Pública/Patrimonio		
			Hacienda Pública/Patrimonio Generado	- 5,848,351.98	- 5,481,884.64
			Resultados del Ejercicio (Ahorro/ Desahorro)	- 366,467.34	- 8,511,918.83
			Resultados de Ejercicios Anteriores	- 5,131,993.53	3,379,925.30
			Revalúos	-	-
			Reservas	-	-
			Rectificaciones de Resultados de Ejercicios Anteriores	- 349,891.11	349,891.11
			Exceso o Insuficiencia en la Actualización de la Hacienda Pública/Patrimonio	-	-
			Resultado por Posición Monetaria	-	-
				-	-
			Resultado por Tenencia de Activos no Monetarios	-	-
			Total Hacienda Pública/Patrimonio	3,306,885.71	5,061,939.20
			Total de Pasivo y Hacienda Pública/Patrimonio	3,825,794.49	6,051,173.16

"Bajo protesta de decir verdad declaramos que los Estados Financieros y sus Notas, son razonablemente correctos y son responsabilidad del emisor"

C.P. Refugio Carmelo Arriquives
Encargada de la Subdirección Administrativa

C.P. José Francisco Ortega Molina
Director General

Sistema Estatal de Evaluación
Estado de Situación Financiera - Detallado - LDF
Telefonía Rural de Sonora
Al 31 de Diciembre de 2015 y al 31 de Diciembre de 2016 (b)

CPCA-I-01-A

CUENTA PÚBLICA 2016

(PESOS)

Concepto (c)	2016	31 de diciembre de 2015	Concepto (c)	2016	31 de diciembre de 2015
ACTIVO			PASIVO		
Activo Circulante			Pasivo Circulante		
a. Efectivo y Equivalentes (a=a1+a2+a3+a4+a5+a6+a7)	511,581.00	1,190,235.69	a. Cuentas por Pagar a Corto Plazo (a=a1+a2+a3+a4+a5+a6+a7+a8+a9)	518,908.78	989,233.96
a1) Efectivo	-	-	a1) Servicios Personales por Pagar a Corto Plazo	-	19,691.84
a2) Bancos/Tesorería	511,581.00	1,190,235.69	a2) Proveedores por Pagar a Corto Plazo	330,787.74	371,149.25
a3) Bancos/Dependencias y Otros	-	-	a3) Contratistas por Obras Públicas por Pagar a Corto Plazo	-	-
a4) Inversiones Temporales (Hasta 3 meses)	-	-	a4) Participaciones y Aportaciones por Pagar a Corto Plazo	-	-
a5) Fondos con Afectación Específica	-	-	a5) Transferencias Otorgadas por Pagar a Corto Plazo	-	-
a6) Depósitos de Fondos de Terceros en Garantía y/o Administración	-	-	a6) Intereses, Comisiones y Otros Gastos de la Deuda Pública por Pagar a Corto Plazo	-	-
a7) Otros Efectivos y Equivalentes	-	-	a7) Retenciones y Contribuciones por Pagar a Corto Plazo	184,598.41	274,103.66
b. Derechos a Recibir Efectivo o Equivalentes (b=b1+b2+b3+b4+b5+b6+b7)	1,565,636.38	1,959,205.70	a8) Devoluciones de la Ley de Ingresos por Pagar a Corto Plazo	-	-
b1) Inversiones Financieras de Corto Plazo	-	-	a9) Otras Cuentas por Pagar a Corto Plazo	3,522.63	324,289.21
b2) Cuentas por Cobrar a Corto Plazo	1,441,513.71	1,559,611.69	b. Documentos por Pagar a Corto Plazo (b=b1+b2+b3)	-	-
b3) Deudores Diversos por Cobrar a Corto Plazo	28,646.24	19,687.81	b1) Documentos Comerciales por Pagar a Corto Plazo	-	-
b4) Ingresos por Recuperar a Corto Plazo	-	310,184.00	b2) Documentos con Contratistas por Obras Públicas por Pagar a Corto Plazo	-	-
b5) Deudores por Anticipos de la Tesorería a Corto Plazo	-	-	b3) Otros Documentos por Pagar a Corto Plazo	-	-
b6) Préstamos Otorgados a Corto Plazo	-	-	c. Porción a Corto Plazo de la Deuda Pública a Largo Plazo (c=c1+c2)	-	-
b7) Otros Derechos a Recibir Efectivo o Equivalentes a Corto Plazo	95,476.43	69,722.20	c1) Porción a Corto Plazo de la Deuda Pública	-	-
c. Derechos a Recibir Bienes o Servicios (c=c1+c2+c3+c4+c5)	-	-	c2) Porción a Corto Plazo de Arrendamiento Financiero	-	-
c1) Anticipo a Proveedores por Adquisición de Bienes y Prestación de Servicios a Corto Plazo	-	-	d. Títulos y Valores a Corto Plazo	-	-
c2) Anticipo a Proveedores por Adquisición de Bienes Inmuebles y Muebles a Corto Plazo	-	-	e. Pasivos Diferidos a Corto Plazo (e=e1+e2+e3)	-	-
c3) Anticipo a Proveedores por Adquisición de Bienes Intangibles a Corto Plazo	-	-	e1) Ingresos Cobrados por Adelantado a Corto Plazo	-	-
c4) Anticipo a Contratistas por Obras Públicas a Corto Plazo	-	-	e2) Intereses Cobrados por Adelantado a Corto Plazo	-	-
c5) Otros Derechos a Recibir Bienes o Servicios a Corto Plazo	-	-	e3) Otros Pasivos Diferidos a Corto Plazo	-	-
d. Inventarios (d=d1+d2+d3+d4+d5)	-	-	f. Fondos y Bienes de Terceros en Garantía y/o Administración a Corto Plazo (f=f1+f2+f3+f4+f5+f6)	-	-
d1) Inventario de Mercancías para Venta	-	-	f1) Fondos en Garantía a Corto Plazo	-	-
d2) Inventario de Mercancías Terminadas	-	-	f2) Fondos en Administración a Corto Plazo	-	-
d3) Inventario de Mercancías en Proceso de Elaboración	-	-	f3) Fondos Contingentes a Corto Plazo	-	-
d4) Inventario de Materias Primas, Materiales y Suministros para Producción	-	-	f4) Fondos de Fideicomisos, Mandatos y Contratos Análogos a Corto Plazo	-	-
d5) Bienes en Tránsito	-	-	f5) Otros Fondos de Terceros en Garantía y/o Administración a Corto Plazo	-	-
e. Almacenes	-	-	f6) Valores y Bienes en Garantía a Corto Plazo	-	-

Concepto (c)	2016	31 de diciembre de 2015	Concepto (c)	2016	31 de diciembre de 2015
f. Estimación por Pérdida o Deterioro de Activos Circulantes (f=f1+f2)	-	-	g. Provisiones a Corto Plazo (g=g1+g2+g3)	-	-
f1) Estimaciones para Cuentas Incobrables por Derechos a Recibir Efectivo o Equivalentes	-	-	g1) Provisión para Demandas y Juicios a Corto Plazo	-	-
f2) Estimación por Deterioro de Inventarios	-	-	g2) Provisión para Contingencias a Corto Plazo	-	-
g. Otros Activos Circulantes (g=g1+g2+g3+g4)	-	-	g3) Otras Provisiones a Corto Plazo	-	-
g1) Valores en Garantía	-	-	h. Otros Pasivos a Corto Plazo (h=h1+h2+h3)	-	-
g2) Bienes en Garantía (excluye depósitos de fondos)	-	-	h1) Ingresos por Clasificar	-	-
g3) Bienes Derivados de Embargos, Decomisos, Aseguramientos y Dación en Pago	-	-	h2) Recaudación por Participar	-	-
g4) Adquisición con Fondos de Terceros	-	-	h3) Otros Pasivos Circulantes	-	-
IA. Total de Activos Circulantes (IA = a + b + c + d + e + f + g)	2,077,217.38	3,149,441.39	IIA. Total de Pasivos Circulantes (IIA = a + b + c + d + e + f + g + h)	518,908.78	989,233.96
Activo No Circulante			Pasivo No Circulante		
a. Inversiones Financieras a Largo Plazo	-	-	a. Cuentas por Pagar a Largo Plazo	-	-
b. Derechos a Recibir Efectivo o Equivalentes a Largo Plazo	-	-	b. Documentos por Pagar a Largo Plazo	-	-
c. Bienes Inmuebles, Infraestructura y Construcciones en Proceso	86,000.00	86,000.00	c. Deuda Pública a Largo Plazo	-	-
d. Bienes Muebles	10,523,958.26	11,412,830.18	d. Pasivos Diferidos a Largo Plazo	-	-
e. Activos Intangibles	1,790.00	1,790.00	e. Fondos y Bienes de Terceros en Garantía y/o en Administración a Largo Plazo	-	-
f. Depreciación, Deterioro y Amortización Acumulada de Bienes	-	-	f. Provisiones a Largo Plazo	-	-
g. Activos Diferidos	-	-			
h. Estimación por Pérdida o Deterioro de Activos no Circulantes	8,863,171.15	8,598,888.41	IIIB. Total de Pasivos No Circulantes (IIIB=a + b + c + d + e + f)		
i. Otros Activos no Circulantes	-	-			
IB. Total de Activos No Circulantes (IB = a + b + c + d + e + f + g + h + i)	1,748,577.11	2,901,731.77	II. Total del Pasivo (II = IIA + IIIB)	518,908.78	989,233.96
I. Total del Activo (I = IA + IB)	3,825,794.49	6,051,173.16	HACIENDA PÚBLICA/PATRIMONIO		
			IIIA. Hacienda Pública/Patrimonio Contribuido (IIIA = a+b+c)	9,155,237.69	10,543,823.84
			a. Aportaciones	9,155,237.69	10,543,823.84
			b. Donaciones de Capital	-	-
			c. Actualización de la Hacienda Pública/Patrimonio	-	-
			IIIB. Hacienda Pública/Patrimonio Generado (IIIB = a + b + c + d + e)	5,848,351.98	5,481,884.64
			a. Resultados del Ejercicio (Ahorro/ Desahorro)	366,467.34	8,511,918.83
			b. Resultados de Ejercicios Anteriores	5,131,993.53	3,379,925.30
			c. Revalúos	-	-
			d. Reservas	-	-
			e. Rectificaciones de Resultados de Ejercicios Anteriores	349,891.11	349,891.11
			IIIC. Exceso o Insuficiencia en la Actualización de la Hacienda Pública/Patrimonio (IIIC=a+b)		
			a. Resultado por Posición Monetaria	-	-
			b. Resultado por Tenencia de Activos no Monetarios	-	-
			III. Total Hacienda Pública/Patrimonio (III = IIIA + IIIB + IIIC)	3,306,885.71	5,061,939.20
			IV. Total del Pasivo y Hacienda Pública/Patrimonio (IV =II+III)	3,825,794.49	6,051,173.16

C.P. Refugio Carmelo Arriquives
Encargada de la Subdirección Administrativa

C.P. José Francisco Ortega Molina
Director General

Sistema Estatal de Evaluación
Estado de Actividades
Telefonía Rural de Sonora
Del 01 de Enero al 31 de Diciembre de 2016
(PESOS)

CPCA-I-02

CUENTA PÚBLICA 2016

	2016	2015
INGRESOS Y OTROS BENEFICIOS		
Ingresos de la Gestión:	2,204,103.35	2,068,362.25
Impuestos	-	-
Cuotas y Aportaciones de Seguridad Social	-	-
Contribuciones de Mejoras	-	-
Derechos	-	-
Productos de Tipo Corriente ¹	-	-
Aprovechamientos de Tipo Corriente	-	-
Ingresos por Venta de Bienes y Servicios	2,204,103.35	2,068,362.25
Ingresos no Comprendidos en las Fracciones de la Ley de Ingresos Causados en Ejercicios Fiscales Anteriores Pendientes de Liquidación o Pago	-	-
Participaciones, Aportaciones, Transferencias, Asignaciones, Subsidios y Otras Ayudas	3,944,098.45	3,586,972.39
Participaciones y Aportaciones	-	-
Transferencia, Asignaciones, Subsidios y Otras Ayudas	3,944,098.45	3,586,972.39
Otros Ingresos y Beneficios	3.71	10.39
Ingresos Financieros	3.71	10.39
Incremento por Variación de Inventarios	-	-
Disminución del Exceso de Estimaciones por Pérdida o Deterioro u Obsolescencia	-	-
Disminución del Exceso de Provisiones	-	-
Otros Ingresos y Beneficios Varios	-	-
Total de Ingresos y Otros Beneficios	6,148,205.51	5,655,345.03
	-	-
GASTOS Y OTRAS PÉRDIDAS		
Gastos de Funcionamiento	6,250,390.11	5,568,375.45
Servicios Personales	4,480,042.00	4,419,821.69
Materiales y Suministros	591,043.68	228,289.92
Servicios Generales	1,179,304.43	920,263.84
Transferencia, Asignaciones, Subsidios y Otras Ayudas	-	-
Transferencias Internas y Asignaciones al Sector Público	-	-
Transferencias al Resto del Sector Público	-	-
Subsidios y Subvenciones	-	-
Ayudas Sociales	-	-
Pensiones y Jubilaciones	-	-
Transferencias a Fideicomisos, Mandatos y Contratos Análogos	-	-
Transferencias a la Seguridad Social	-	-
Donativos	-	-
Transferencias al Exterior	-	-
Participaciones y Aportaciones	-	-
Participaciones	-	-
Aportaciones	-	-
Convenios	-	-
Intereses, Comisiones y Otros Gastos de la Deuda Pública	-	-
Intereses de la Deuda Pública	-	-
Comisiones de la Deuda Pública	-	-
Gastos de la Deuda Pública	-	-
Costo por Coberturas	-	-
Apoyos Financieros	-	-
Otros Gastos y Pérdidas Extraordinarias	264,282.74	8,598,888.41
Estimaciones, Depreciaciones, Deterioros, Obsolescencia y Amortizaciones	264,282.74	8,598,888.41
Provisiones	-	-
Disminución de Inventarios	-	-
Aumento por Insuficiencia de Estimaciones por Pérdida o Deterioro y Obsolescencia	-	-
Aumento por Insuficiencia de Provisiones	-	-
Otros Gastos	-	-
Inversión Pública	-	-
Inversión Pública no Capitalizable	-	-
Total de Gastos y Otras Pérdidas	6,514,672.85	14,167,263.86
Resultados del Ejercicio (Ahorro/Desahorro)	- 366,467.34 -	8,511,918.83

Bajo protesta de decir verdad declaramos que los Estados Financieros y sus Notas, son razonablemente correctos y son responsabilidad del emisor

C.P. Refugio Carmelo Arriquives
Encargada de la Subdirección Administrativa

C.P. José Francisco Ortega Molina
Director General

Sistema Estatal de Evaluación
Estado de Variación en la Hacienda Pública
Telefonía Rural de Sonora
Del 01 de Enero al 31 de Diciembre de 2016
(PESOS)

CPCA-I-03

CUENTA PÚBLICA 2016

Concepto	Hacienda Pública / Patrimonio Contribuido	Hacienda Pública / Patrimonio Generado de Ejercicio Anteriores	Hacienda Pública / Patrimonio Generado del Ejercicio	Ajustes por Cambios de Valor	Total
Rectificaciones de Resultados de Ejercicios Anteriores		-349,891.11	0.00	0.00	-349,891.11
Patrimonio Neto Inicial Ajustado del Ejercicio	10,543,823.84			0.00	10,543,823.84
Aportaciones	10,543,823.84			0.00	10,543,823.84
Donaciones de Capital	0.00			0.00	0.00
Actualización de la Hacienda Pública/Patrimonio	0.00			0.00	0.00
Variaciones de la Hacienda Pública / Patrimonio Neto del Ejercicio		3,379,925.30	0.00	0.00	3,379,925.30
Resultados del Ejercicio (Ahorro/Desahorro)			0.00	0.00	0.00
Resultados de Ejercicios Anteriores		3,379,925.30	-8,511,918.83	0.00	-5,131,993.53
Revalúos		0.00		0.00	0.00
Reservas		0.00		0.00	0.00
Hacienda Pública / Patrimonio Neto Final del Ejercicio 2015	10,543,823.84	3,030,034.19	0.00	0.00	13,573,858.03
Cambios en la Hacienda Pública / Patrimonio Neto del Ejercicio 2016	-1,388,586.15			0.00	-1,388,586.15
Aportaciones	-1,388,586.15			0.00	-1,388,586.15
Donaciones de Capital	0.00			0.00	0.00
Actualización de la Hacienda Pública/Patrimonio	0.00			0.00	0.00
Variaciones de la Hacienda Pública / Patrimonio Neto del Ejercicio		-8,511,918.83	-366,467.34	0.00	-8,878,386.17
Resultados del Ejercicio (Ahorro/Desahorro)			-366,467.34	0.00	-366,467.34
Resultados de Ejercicios Anteriores		-8,511,918.83		0.00	-8,511,918.83
Revalúos		0.00		0.00	0.00
Reservas		0.00		0.00	0.00
Saldo Neto en la Hacienda Pública / Patrimonio 2016	9,155,237.69	-5,481,884.64	-366,467.34	0.00	3,306,885.71

"Bajo protesta de decir verdad declaramos que los Estados Financieros y sus Notas, son razonablemente correctos y son responsabilidad del emisor"

C.P. Refugio Carmelo Arriquives
Encargada de la Subdirección Administrativa

C.P. José Francisco Ortega Molina
Director General

Sistema Estatal de Evaluación
Estado de Cambios en la Situación Financiera
Telefonía Rural de Sonora
Del 01 de Enero al 31 de Diciembre de 2016
(PESOS)

CPCA-I-04

CUENTA PÚBLICA 2016

	<u>Origen</u>	<u>Aplicación</u>
Activo	2,225,378.67	0.00
Activo Circulante	1,072,224.01	0.00
Efectivo y Equivalentes	678,654.69	
Derechos a Recibir Efectivo o Equivalentes	393,569.32	
Derechos a Recibir Bienes o Servicios		
Inventario		
Almacenes		
Estimación por Pérdida o Deterioro de Activos Circulantes		
Otros Activos Circulantes		
Activo No Circulante	1,153,154.66	0.00
Inversiones Financieras a Largo Plazo		
Derechos a Recibir Efectivo o Equivalentes a Largo Plazo		
Bienes Inmuebles, Infraestructura y Construcciones en Proceso		
Bienes Muebles	888,871.92	
Activos Intangibles		
Depreciación, Deterioro y Amortización Acumulada de Bienes	264,282.74	
Activos Diferidos		
Estimación por Pérdida o Deterioro de Activos no Circulantes		
Otros Activos no Circulantes		
Pasivo	0.00	470,325.18
Pasivo Circulante	0.00	470,325.18
Cuentas por Pagar a Corto Plazo		470,325.18
Documentos por Pagar a Corto Plazo		
Porción a Corto Plazo de la Deuda Pública a Largo Plazo		
Títulos y Valores a Corto Plazo		
Pasivos Diferidos a Corto Plazo		
Fondos y Bienes de Terceros en Garantía y/o Administración a Corto Plazo		
Provisiones a Corto Plazo		
Otros Pasivos a Corto Plazo		
Pasivo No Circulante	0.00	0.00
Cuentas por Pagar a Largo Plazo		
Documentos por Pagar a Largo Plazo		
Deuda Pública a Largo Plazo		
Pasivos Diferidos a Largo Plazo		
Fondos y Bienes de Terceros en Garantía y/o en Administración a Largo Plazo		
Provisiones a Largo Plazo		
HACIENDA PUBLICA/PATRIMONIO	8,145,451.49	9,900,504.98
Hacienda Pública/Patrimonio Contribuido	0.00	1,388,586.15
Aportaciones		1,388,586.15
Donaciones de Capital		
Actualización de la Hacienda Pública/Patrimonio		
Hacienda Pública/Patrimonio Generado	8,145,451.49	8,511,918.83
Resultados del Ejercicio (Ahorro/ Desahorro)	8,145,451.49	
Resultados de Ejercicios Anteriores		8,511,918.83
Revalúos		
Reservas		
Rectificaciones de Resultados de Ejercicios Anteriores		
Excesos o Insuficiencia en la Actualización de la Hacienda Pública/Patrimonio	0.00	0.00
Resultado por Posición Monetaria		
Resultado por Tenencia de Activos no Monetarios		

Bajo protesta de decir verdad declaramos que los Estados Financieros y sus Notas, son razonablemente correctos y son responsabilidad del emisor

C.P. Refugio Carmelo Arriquives
Encargada de la Subdirección Administrativa

C.P. José Francisco Ortega Molina
Director General

Sistema Estatal de Evaluación
Estado de Flujos de Efectivo
Telefonía Rural de Sonora
Al 31 Diciembre de 2016
(PESOS)

CPCA-I-05

CUENTA PÚBLICA 2016

Concepto	2016	2015
Flujos de Efectivo de las Actividades de Operación		
Origen	6,068,057.15	5,987,725.28
Impuestos		
Cuotas y Aportaciones de Seguridad Social		
Contribuciones de mejoras		
Derechos		
Productos de Tipo Corriente		
Aprovechamientos de Tipo Corriente		
Ingresos por Venta de Bienes y Servicios	1,787,887.37	1,917,194.26
Ingresos no Comprendidos en las Fracciones de la Ley de Ingresos Causados en Ejercicios Fiscales Anteriores		
Pendientes de Liquidación o Pago		
Participaciones y Aportaciones		
Transferencias, Asignaciones y Subsidios y Otras Ayudas	3,944,098.45	3,055,028.64
Otros Orígenes de Operación	336,071.33	1,015,502.38
Aplicación	6,246,997.61	5,547,984.79
Servicios Personales	4,480,042.00	4,400,224.13
Materiales y Suministros	587,651.18	227,496.82
Servicios Generales	1,179,304.43	920,263.84
Transferencias Internas y Asignaciones al Sector Público		
Transferencias al resto del Sector Público		
Subsidios y Subvenciones		
Ayudas Sociales		
Pensiones y Jubilaciones		
Transferencias a Fideicomisos, Mandatos y Contratos Análogos		
Transferencias a la Seguridad Social		
Donativos		
Transferencias al Exterior		
Participaciones		
Aportaciones		
Convenios		
Otras Aplicaciones de Operación		
Flujos Netos de Efectivo por Actividades de Operación	-178,940.46	439,740.49
Flujos de Efectivo de las Actividades de Inversión		
Origen	0.00	0.00
Bienes Inmuebles, Infraestructura y Construcciones en Proceso		
Bienes Muebles		
Otros Orígenes de Inversión		
Aplicación	499,714.23	87,258.25
Bienes Inmuebles, Infraestructura y Construcciones en Proceso		
Bienes Muebles	499,714.23	85,468.25
Otras Aplicaciones de Inversión		1,790.00
Flujos Netos de Efectivo por Actividades de Inversión	-499,714.23	-87,258.25
Flujo de Efectivo de las Actividades de Financiamiento		
Origen	0.00	0.00
Endeudamiento Neto		
Interno		
Externo		
Otros Orígenes de Financiamiento		
Aplicación	0.00	0.00
Servicios de la Deuda		
Interno		
Externo		
Otras Aplicaciones de Financiamiento		
Flujos netos de Efectivo por Actividades de Financiamiento	0.00	0.00
Incremento/Disminución Neta en el Efectivo y Equivalentes al Efectivo	-678,654.69	352,482.24
Efectivo y Equivalentes al Efectivo al Inicio del Ejercicio	1,190,235.69	837,753.45
Efectivo y Equivalentes al Efectivo al Final del Ejercicio	511,581.00	1,190,235.69

Bajo protesta de decir verdad declaramos que los Estados Financieros y sus Notas, son razonablemente correctos y son responsabilidad del emisor

C.P. Refugio Carmelo Arriquives
Encargada de la Subdirección Administrativa

C.P. José Francisco Ortega Molina
Director General

Sistema Estatal de Evaluación
Estado Analítico del Activo
Telefonía Rural de Sonora
 Del 01 de Enero al 31 de Diciembre de 2016
 (PESOS)

CPCA-I-06

CUENTA PÚBLICA 2016

Concepto	Saldo Inicial 1	Cargos del Periodo 2	Abonos del Periodo 3	Saldo Final 4 (1+2-3)	Variación del Periodo (4-1)
ACTIVO	6,051,173.16	17,489,234.54	19,714,613.21	3,825,794.49	-2,225,378.67
Activo Circulante	3,149,441.39	16,989,520.31	18,061,744.32	2,077,217.38	-1,072,224.01
Efectivo y Equivalentes	1,190,235.69	8,863,005.22	9,541,659.91	511,581.00	-678,654.69
Derechos a Recibir Efectivo o Equivalentes	1,959,205.70	8,126,515.09	8,520,084.41	1,565,636.38	-393,569.32
Derechos a Recibir Bienes o Servicios				0.00	0.00
Inventarios				0.00	0.00
Almacenes				0.00	0.00
Estimación por Pérdida o Deterioro de Activos Circulantes				0.00	0.00
Otros Activos Circulantes				0.00	0.00
Activo No Circulante	2,901,731.77	499,714.23	1,652,868.89	1,748,577.11	-1,153,154.66
Inversiones Financieras a Largo Plazo				0.00	0.00
Derechos a Recibir Efectivo o Equivalentes a Largo Plazo				0.00	0.00
Bienes Inmuebles, Infraestructura y Construcciones en Proceso	86,000.00			86,000.00	0.00
Bienes Muebles	11,412,830.18	499,714.23	1,388,586.15	10,523,958.26	-888,871.92
Activos Intangibles	1,790.00			1,790.00	0.00
Depreciación, Deterioro y Amortización Acumulada de Bienes	-8,598,888.41		264,282.74	-8,863,171.15	-264,282.74
Activos Diferidos				0.00	0.00
Estimación por Pérdida o Deterioro de Activos no Circulantes				0.00	0.00
Otros Activos no Circulantes				0.00	0.00

Bajo protesta de decir verdad declaramos que los Estados Financieros y sus Notas, son razonablemente correctos y son responsabilidad del emisor

C.P. Refugio Carmelo Arriquives
 Encargada de la Subdirección Administrativa

C.P. José Francisco Ortega Molina
 Director General

Sistema Estatal de Evaluación
Estado Analítico de la Deuda y Otros Pasivos
Telefonía Rural de Sonora
 Del 01 de Enero al 31 de Diciembre de 2016
 (PESOS)

CPCA-I-07

CUENTA PÚBLICA 2016

DENOMINACIÓN DE LAS DEUDAS	MONEDA DE CONTRATACIÓN	INSTITUCIÓN O PAÍS ACREEDOR	SALDO INICIAL DEL PERIODO	SALDO FINAL DEL PERIODO
DEUDA PÚBLICA				
Corto Plazo				
Deuda Interna			0.00	0.00
Instituciones de Crédito			0.00	0.00
Títulos y Valores				
Arrendamientos Financieros				
Deuda Externa			0.00	0.00
Organismos Financieros Internacionales			0.00	
Deuda Bilateral				
Títulos y Valores				
Arrendamientos Financieros				
<i>Subtotal Corto Plazo</i>			<i>0.00</i>	<i>0.00</i>
Largo Plazo				
Deuda Interna			0.00	0.00
Instituciones de Crédito				
Títulos y Valores				
Arrendamientos Financieros				
Deuda Externa			0.00	0.00
Organismos Financieros Internacionales				
Deuda Bilateral				
Títulos y Valores				
Arrendamientos Financieros				
<i>Subtotal Largo Plazo</i>			<i>0.00</i>	<i>0.00</i>
Otros Pasivos	PESO	MEXICO	989,233.96	518,908.78
Total Deuda y Otros Pasivos			989,233.96	518,908.78

Bajo protesta de decir verdad declaramos que los Estados Financieros y sus Notas, son razonablemente correctos y son responsabilidad del emisor

C.P. Refugio Carmelo Arriquives
 Encargada de la Subdirección Administrativa

C.P. José Francisco Ortega Molina
 Director General

Sistema Estatal de Evaluación
Informe Analítico de la Deuda Pública y Otros Pasivos - LDF
Telefonía Rural de Sonora
Del 01 de Enero al 31 de Diciembre de 2016 (b)
(PESOS)

CPCA-I-07-A

CUENTA PÚBLICA 2016

Denominación de la Deuda Pública y Otros Pasivos (c)	Saldo al 31 de diciembre de 2015(d)	Disposiciones del Periodo (e)	Amortizaciones del Periodo (f)	Revaluaciones, Reclasificaciones y Otros Ajustes (g)	Saldo Final del Periodo (h) h=d+e-f+g	Pago de Intereses del Periodo (i)	Pago de Comisiones y demás costos asociados durante el Periodo (j)
1. Deuda Pública (1=A+B)							
A. Corto Plazo (A=a1+a2+a3)							
a1) Instituciones de Crédito							
a2) Títulos y Valores							
a3) Arrendamientos Financieros							
B. Largo Plazo (B=b1+b2+b3)							
b1) Instituciones de Crédito							
b2) Títulos y Valores							
b3) Arrendamientos Financieros							
2. Otros Pasivos	989,233.96				518,908.78		
3. Total de la Deuda Pública y Otros Pasivos (3=1+2)	989,233.96				518,908.78		
4. Deuda Contingente 1 (informativo)							
A. Deuda Contingente 1							
B. Deuda Contingente 2							
C. Deuda Contingente XX							
5. Valor de Instrumentos Bono Cupón Cero 2 (Informativo)							
A. Instrumento Bono Cupón Cero 1							
B. Instrumento Bono Cupón Cero 2							
C. Instrumento Bono Cupón Cero XX							

1 Se refiere a cualquier Financiamiento sin fuente o garantía de pago definida, que sea asumida de manera solidaria o subsidiaria por las Entidades Federativas con sus Municipios, organismos descentralizados y empresas de participación estatal mayoritaria y fideicomisos, locales o municipales, y por los Municipios con sus respectivos organismos descentralizados y empresas de participación municipal mayoritaria.

2 Se refiere al valor del Bono Cupón Cero que respalda el pago de los créditos asociados al mismo (Activo).

Obligaciones a Corto Plazo (k)	Monto Contratado (l)	Plazo Pactado (m)	Tasa de Interés (n)	Comisiones y Costos Relacionados (o)	Tasa Efectiva (p)
6. Obligaciones a Corto Plazo (Informativo)					
A. Crédito 1					
B. Crédito 2					
C. Crédito XX					

C.P. Refugio Carmelo Arriquives
Encargada de la Subdirección Administrativa

C.P. José Francisco Ortega Molina
Director General

Sistema Estatal de Evaluación
Informe Analítico de Obligaciones Diferentes de Financiamientos – LDF
Telefonía Rural de Sonora
Del 01 de Enero al 31 de Diciembre de 2016 (b)
(PESOS)

CPCA-I-07-B

CUENTA PÚBLICA 2016

Denominación de las Obligaciones Diferentes de Financiamiento (c)	Fecha del Contrato (d)	Fecha de inicio de operación del proyecto (e)	Fecha de vencimiento (f)	Monto de la inversión pactado (g)	Plazo pactado (h)	Monto promedio mensual del pago de la contraprestación (i)	Monto promedio mensual del pago de la contraprestación correspondiente al pago de inversión (j)	Monto pagado de la inversión al 31 de Diciembre de 2016 (k)	Monto pagado de la inversión actualizado al 31 de Diciembre de 2016 (l)	Saldo pendiente por pagar de la inversión al 31 de Diciembre de 2016 (m = g - l)
A. Asociaciones Público Privadas (APP's) (A=a+b+c+d)										
a) APP 1										
b) APP 2										
c) APP 3										
d) APP XX										
					NADA QUE INFORMAR EN ESTE APARTADO					
B. Otros Instrumentos (B=a+b+c+d)										
a) Otro Instrumento 1										
b) Otro Instrumento 2										
c) Otro Instrumento 3										
d) Otro Instrumento XX										
C. Total de Obligaciones Diferentes de Financiamiento (C=A+B)										

C.P. Refugio Carmelo Arriquives
 Encargada de la Subdirección Administrativa

C.P. José Francisco Ortega Molina
 Director General

Sistema Estatal de Evaluación
Informe sobre Pasivos Contingentes
Telefonía Rural de Sonora
Al 31 Diciembre de 2016
(PESOS)

CPCA-I-08

CUENTA PÚBLICA 2016

A Corto Plazo	
CREDITOS FISCALES ANTE SECRETARIA DE HACIENDAY CRÉDITO PUBLICO (permisos SCT)	16,821,954.40
DEMANDA POR DESPIDO INJUSTIFICADO DEL EXDIRECTOR JESUS ALBERTO FELIX IBARRA	3,559,111.50
	TOTAL EN CUENTAS DE ORDEN DIC 2016
	20,381,065.90
A Mediano Plazo	
A Largo Plazo	

Bajo protesta de decir verdad declaramos que los Estados Financieros y sus Notas, son razonablemente correctos y son responsabilidad del emisor

C.P. Refugio Carmelo Arriquives
Encargada de la Subdirección Administrativa

C.P. José Francisco Ortega Molina
Director General

**Sistema Estatal de Evaluación
Notas a los Estados Financieros
Telefonía Rural de Sonora**

CUENTA PÚBLICA 2016

AI 31 DE DICIEMBRE DE 2016
(PESOS)

A) NOTAS DE DESGLOSE**I) Notas al Estado de Situación Financiera****Activo****Nota 1.- Efectivo y Equivalentes**

CONCEPTO	EFFECTIVO	BANCOS	TOTAL DE EFECTIVO Y EQUIVALENTES
Fondo fijo	0.00	0.00	0.00
HSBC	0.00	400,833.67	400,833.67
BANCOMER	0.00	110,747.33	110,747.33
TOTAL	0.00	511,581.00	511,581.00

El rubro de efectivo corresponde a un fondo revolverte para la operación de diversos gastos de las distintas unidades administrativas en su mayoría se utiliza para la asignación de gastos menores de la subdirección técnica, se inicia en enero, realizando cierre el mes de diciembre por disposiciones estatales, con gastos menores a quinientos pesos.

No se cuenta con inversiones, las cuentas son de ahorro – chequera, transferencias electrónicas.

Nota 2 Derechos a recibir efectivo o equivalentes.- Se encuentra integrada de la siguiente manera;

CONCEPTO	IMPORTE
Cuentas por cobrar a corto plazo	1,441,513.71
Deudores diversos por cobrar a corto plazo	28,646.24
Ingresos por recuperar a corto plazo	0.00
Otros Derechos a recibir efectivo	95,476.43
Total de Derechos a recibir efectivo o equivalente	1,565,636.71

En el concepto de cuentas por cobrar a corto plazo se tiene un saldo a cargo del Gobierno del Estado por concepto de servicio de conexión a internet prestado a la Secretaria de Educación y Cultura que representa el 70% del total, así mismo el mismo Gobierno del Estado tiene un saldo por concepto de retención efectuada a Municipios por servicio de conexión a internet, radiocomunicación y servicio telefónico brindado por este Organismo a diversos municipios del estado cantidad que representa el 29%, el restante se debe a diferencias por cobrar de servicio telefónico.

Este Organismo no cuenta con inventarios ya sea por dedicarse a brindar servicios así como a que las adquisiciones de materiales se realizan solo cuando se va a utilizar debido a que se cuenta con poco lugar para su almacenaje.

Inversiones Financieras

Inversiones Financieras no aplica debido a que este Organismo no cuenta con Inversiones financieras.

Nota 3.- Bienes muebles, Inmuebles e Intangibles

Bienes muebles, Inmuebles e Intangibles.

Bienes Inmuebles	Importe
Infraestructura de Telecomunicaciones.- 1 Caseta de block de 6 x 6 metros construida en el bachan (Repetidor de Mazatán) con el fin de albergar al equipo repetidor	86,000.00
	86,000.00

**Sistema Estatal de Evaluación
Notas a los Estados Financieros
Telefonía Rural de Sonora**

CUENTA PÚBLICA 2016

AI 31 DE DICIEMBRE DE 2016
(PESOS)

Bienes Muebles	Importe
Muebles de Oficina y Estantería	88,514
Equipo de Cómputo y Tecnologías de la Información	242,964.93
Automóviles y Equipo Terrestre	475,000.00
Equipo de Comunicación y Telecomunicación	9,717,479.33
	10,523,958.26

En el periodo enero- Diciembre de 2016, se registró la depreciación de bienes, por la cantidad de \$ 264,282.74, con una depreciación acumulada de \$ 8,863,171.15.

Pasivo**Nota 4.- Cuentas y Documentos por pagar**

Cuentas por pagar a corto plazo	Importe
Servicios personales por pagar	0.00
Proveedores por pagar a corto plazo	330,787.74
Retenciones y contribuciones por pagar	188,374.41
Otras cuentas por pagar a corto plazo	3,522.63
	602,244.77

El saldo está integrado por importes por pagar al Sutspes, ISSSTESON, Seguro de Retiro, impuestos por pagar .

Nota 5.- La Entidad cuenta con pasivos contingentes registrados en cuentas de orden, como sigue:**A Corto Plazo (En cuentas de Orden)**

Créditos fiscales por concepto de uso de frecuencias de Radio	16,821,951.40
Demanda laboral	3,559,111.50

III. Notas al Estado de Actividades**Nota 6.- Ingresos de Gestión**

Los ingresos del organismo se integran de la siguiente manera:

Ingresos	Importe devengado
Ingresos por venta de bienes y servicios	2,204,103.35
Transferencias, asignaciones, subsidios y otras ayudas	3,944,098.45
	6,148,201.80

El importe plasmado en Ingresos por venta de bienes y servicios es importe devengado el cual no ha sido recaudado en su totalidad; En este ejercicio se recaudaron \$1,787,887.37 de ingresos de 2016 y 514,067.98 de ejercicios anteriores importe que se encontraba devengado en los mismos.

Otros Ingresos, se debe a intereses pagados en la cuenta utilizada para el pago de servicios personales

Otros Ingresos	Importe devengado
Ingresos Financieros	3.71
	3.71

**Sistema Estatal de Evaluación
Notas a los Estados Financieros
Telefonía Rural de Sonora**

CUENTA PÚBLICA 2016

AI 31 DE DICIEMBRE DE 2016
(PESOS)

Nota 7.- Gastos y Otras pérdidas

Las cuentas de Servicios Personales se integra por los pagos efectuados al personal del organismo en la nomina del estado y de recursos propios, pagos efectuados por medio de la Subsecretaria de Recursos Humanos del Gobierno del Estado. El importe correspondiente a Servicios Generales, en su mayoría se debe al pago de servicios básicos, pago de servicio telefónico, energía eléctrica, etc.

Gastos y Otras Pérdidas	Importe
Servicios personales	4,480,042.00
Materiales y Suministros	591,043.68
Servicios Generales	1,179,304.43
	6,250,390.11

Otros gastos y pérdidas extraordinarias

Estimaciones, depreciaciones, deterioros, obsolescencia:

Se tiene registrado al 31 de Diciembre de 2016 la cantidad de \$ 264,282.79 por concepto de depreciación de los bienes muebles e inmuebles de la Entidad.

II) Notas al Estado de Variación en la Hacienda Pública**Nota 8.- Modificaciones al patrimonio**

Patrimonio neto final Cuenta Publica 2015	5,061,939.20
Disminución	-1,388,586
Resultado del Ejercicio 2016	-366,467
Patrimonio neto final Cuenta Pública 2016	3,306,886

La modificación del patrimonio en el periodo de enero a Diciembre de 2016, se generó básicamente por la baja de bienes muebles con un valor inferior a 35 salarios mínimos, así como a los resultados de gestión en dicho periodo

III) Notas al Estado de Flujo de Efectivo

Nota 9.-El análisis de los saldos inicial y final que figuran en la última parte del estado de Flujo de Efectivo en la cuenta de efectivo y equivalentes es como sigue:

Efectivo en Bancos – Tesorería	0	0
Efectivo en Bancos – Dependencias	511,581.00	837,753.45
Impresiones Temporales (hasta 3 meses)	0	0
Fondos de afectación específica	0	0
Depósitos de fondos de terceros y otros	0	0
Total de Efectivo y Equivalentes	511,581.00	837,753.45
Concepto	4º Trim. 2016	4º Trim 2015
Saldo Inicial caja y Bancos	1,190,235.59	837,753.45
Ingresos	6,161,752.76	5,655,345.03
Egresos	6,514,672.85	14,167,263.86
Variación ingreso- gasto	-352,920.09	-8,511,918.83
Variaciones en cuentas por cobrar - por pagar - adquisiciones	-325,734.60	8,864,401.07
Saldo Final en Caja y Bancos	511,580.90	1,190,235.69
		3

Sistema Estatal de Evaluación
Notas a los Estados Financieros
Telefonía Rural de Sonora

CUENTA PÚBLICA 2016

Al 31 DE DICIEMBRE DE 2016
(PESOS)

Sistema Estatal de Evaluación		
Telefonía Rural de Sonora		
Conciliación entre los Ingresos Presupuestarios y Contables		
Del 01 de Enero al 31 de Diciembre de 2016		
(PESOS)		
1. Ingresos Presupuestarios		6,148,201.80
(MAS)		
2. Ingresos contables no presupuestarios		3.71
Incremento por variación de inventarios		
Disminución del exceso de estimaciones por pérdida o deterioro u obsolescencia		
Disminución del exceso de provisiones		
Otros Ingresos y beneficios varios		
Otros Ingresos contables no presupuestarios	3.71	
(MENOS)		
3. Ingresos presupuestarios no contables		0
Productos de capital		
Aprovechamientos de capital		
Ingresos derivados de financiamientos		
Otros Ingresos presupuestarios no contables		
4. Ingresos Contables (4= 1 + 2 - 3)		6,148,205.51

IV. NOTAS DE MEMORIA

Cuentas de Orden Contables y Presupuestales

1.- Cuentas de orden Contables. Esta Organismo presenta en las cuentas de orden contables Demandas Judiciales en proceso de resolución debido a que se encuentra en proceso parte de la Secretaria de Hacienda y Crédito Público el cobro de Créditos fiscales por concepto de uso de frecuencias de Radio \$16,821,951.40 (diez y seis millones ochocientos veintiún mil novecientos cincuenta y un pesos 40/100 m. n.); así mismo se encuentra en juicio la demanda por despido injustificado del ex director de este Organismo Jesús Alberto Félix Ibarra \$ 3,559,111.50 (Tres millones quinientos cincuenta y nueve mil ciento once mil pesos 50/100 m. n.), dando un total de \$ 20,381,062.90 (Veinte millones trescientos ochenta y un mil sesenta y dos pesos 90/100 m. n.).

2.- Bienes bajo contrato de comodato por un importe de \$327,000.00 (tres cientos veintisiete mil pesos 00/100 m. n.) por el comodato del Pick up Ford 2008, propiedad de la Secretaría de Infraestructura y Desarrollo Urbano. Así como \$33,197,904.91 de equipo de comunicación recibido de la misma Secretaría.

V. NOTAS DE GESTION ADMINISTRATIVA

1.- Introducción.

Los Estados Financieros de Telefonía Rural de Sonora, proveen de información financiera a sus principales usuarios, la ciudadanía, a la Secretaría de Infraestructura y Desarrollo Urbano, a Secretaría de Hacienda que integran el Poder Ejecutivo del Gobierno del Estado, al H. Congreso del Estado de Sonora, a las Entidades Fiscalizadoras.

El objetivo del presente documento es la revelación del contexto y de los aspectos económicos financieros más relevantes que influyeron en las decisiones del periodo y que deberán ser considerados en la elaboración de los estados financieros para la mayor comprensión de los mismos.

Los Estados Financieros de Telefonía Rural de Sonora son elaborados por la Subdirección Administrativa y formulados con sustento a las disposiciones legales, normas contables y presupuestales del Estado, con avances en el apego a los criterios de armonización que dicta la Ley General de Contabilidad Gubernamental y las Normas y Metodologías para la Emisión de la Información Financiera y con la Estructura de los Estados Financieros básicos emitidos por el Consejo Nacional de Armonización Contable (CONAC), siendo esta una fuente de información confiable, que facilita las tareas de evaluación y fiscalización del origen de los ingresos y del destino del gasto, cabe señalar aún se están realizando trabajos para cumplir con dichas disposiciones.

2.-Panorama Económico y Financiero.

Con respecto al entorno bajo el cual se desarrollan las operaciones del Organismo, se presentan bajas expectativa de mejorar condiciones económicas por parte de los financiamientos para inversión en equipo que recibe por parte de los Gobiernos del Estado y Gobierno Federal, que de cierta manera inciden en el servicio prestado, sin embargo aun cuando son tiempos difíciles en los cuales Telefonía Rural cuenta con el apoyo de recursos propios para gastos de operación y mantenimiento de la red, estos no fluyen como deberían debido a que algunos de estos recursos no han sido recibidos en tiempo, anualmente se ha operado con menos recursos por parte de los que aporta el Gobierno Estatal. Lo anterior, implica realizar un esfuerzo en la aplicación de los recursos, aunado a las medidas y condiciones de austeridad y de racionalidad. Sin embargo, el Organismo ha crecido en su cobertura y tal esfuerzo ha sido con los mismos recursos presupuestales.

3.-Autorización e Historia.

a) Fecha de creación del ente.

Telefonía Rural de Sonora es un organismo descentralizado del Gobierno del Estado, con personalidad jurídica y patrimonio propio y tendrá por objeto la planeación, ejecución, conservación, operación y mantenimiento de la red de telefonía rural del estado vía satélite e inalámbrico.

Telefonía Rural de Sonora fue creado mediante decreto publicado en boletín oficial del día jueves 14 de marzo de 1991.

b) Principales cambios en su estructura.

Este Organismo inicialmente tenía como cabeza de sector a la ahora desaparecida Secretaría de Planeación del Desarrollo y Gasto Público, siendo actualmente la Secretaría de Desarrollo Urbano, inicia con una dirección general, dos direcciones de área y una subdirección, después sufre una reducción de personal y en área de oficinas, debido a que disminuye el servicio que prestaba siendo en aquel entonces solo telefónico, actualmente cuenta con tres subdirecciones y el servicio se ha incrementado notoriamente al introducir servicio de radiocomunicación y de conectividad a internet.

4.- Organización y Objeto Social.

a) Objeto Social. Telefonía Rural de Sonora nace con el fin de brindar un servicio social a los pueblos más pequeños del Estado de Sonora, al lograr comunicarlos por medio de una caseta telefónica.

b) Principal actividad.

La principal actividad de este Organismo es brindar servicios de comunicación a las regiones rurales del estado. Brindando actualmente servicio telefónico, de radiocomunicación y de conectividad a internet en poblaciones rurales del Estado de Sonora.

**Sistema Estatal de Evaluación
Notas a los Estados Financieros
Telefonía Rural de Sonora**

CUENTA PÚBLICA 2016

**AI 31 DE DICIEMBRE DE 2016
(PESOS)**

c) Ejercicio Fiscal.

Las cifras contenidas en los Estados Financieros y que se mencionan en estas notas se presentan al 31 de mes de Diciembre del Ejercicio Fiscal 2016.

d) Régimen Jurídico.

Constitución Política de los Estados Unidos Mexicanos.

Ley General de Contabilidad Gubernamental.

Constitución Política del Estado Libre y Soberano de Sonora.

Ley Orgánica del Poder Ejecutivo del Estado de Sonora.

Ley No. 38 del Instituto de Seguridad y Servicios Sociales de los Trabajadores del Estado de Sonora.

Ley No. 40 de Planeación del Estado de Sonora.

Ley No. 54 de Responsabilidades de los Servidores Públicos del Estado y de los Municipios.

Ley No. 113 del Presupuesto de Egresos, Contabilidad Gubernamental y Gasto Público Estatal.

Ley No. 6 de Adquisiciones, Arrendamientos y Prestación de Servicios Relacionados con Bienes Muebles de la Administración Pública Estatal.

Ley No. 156, de Acceso a la Información Pública del Estado de Sonora.

Reglamento de la Ley del Presupuesto de Egresos, Contabilidad Gubernamental y Gasto Público Estatal.

Ley de obras publicas

Ley federal de telecomunicaciones

Ley del servicio civil

Ley de bienes y concesiones del Estado de Sonora

Ley del ISSSTESON

Ley del presupuesto de egresos, contabilidad gubernamental y gasto público estatal

Entre otras

e) Consideraciones fiscales del ente.

Telefonía Rural de Sonora de Sonora es un Organismo descentralizado del Gobierno del Estado de Sonora, Persona Moral con fines no lucrativos y de conformidad con las leyes respectivas, no es contribuyente del Impuesto Sobre la Renta, ni del Impuesto Empresarial Tasa única, teniendo como obligaciones retener y enterar el Impuesto Sobre la Renta retenido a los trabajadores, profesionistas y arrendadores personas físicas así como de exigir la documentación que reúna los requisitos fiscales cuando se efectúen pagos a terceros y se esté obligado a ello en los términos de la Ley del Impuesto Sobre la Renta.

Así mismo, El Organismo es contribuyente del Impuesto al Valor Agregado que es cobrado por ingresos propios y por el que le es trasladado en la adquisición de bienes y servicios, el cual incluye como parte del costo de adquisición de dichos bienes o como parte de la erogación realizada, en caso de que la adquisición sea con recursos estatales.

f) Estructura Organizacional Básica.

El Manual de Organización contempla la estructura Orgánica autorizada para el Organismo, aun cuando esta ha sufrido cambios pasando de dos Direcciones de Área y una Subdirección a tres Subdirecciones, Su contenido contempla las funciones principales de las distintas áreas que conforman la estructura orgánica y tiene por Objeto establecer la Organización y las Disposiciones que rigen el funcionamiento del mismo. Actualmente se encuentra en proceso de autorización los cambios al Reglamento Interior y una vez ya validado por la instancia correspondiente de parte del Gobierno del Estado de Sonora, se someterá a la autorización del H. Junta Directiva.

g) Fideicomisos, mandatos y análogos de los cuales es fideicomitente o fiduciario.

El Organismo no se encuentra en los supuestos de este apartado.

5.-Bases para la preparación de Estados Financieros.

a) En cumplimiento a las disposiciones emitidas de acuerdo a la LGCG, el Organismo ha venido implementando una serie de medidas tendiente a cumplir con dichas disposiciones, para lo cual se ha venido apoyando con diversas herramientas por medio del uso de las tecnologías de la información, en la cual se ha adquirido el programa diseñado por INDETEC, con el fin de cumplir la múltiple normatividad emitida por el Consejo de Armonización Contable.

**Sistema Estatal de Evaluación
Notas a los Estados Financieros
Telefonía Rural de Sonora**

CUENTA PÚBLICA 2016

AI 31 DE DICIEMBRE DE 2016
(PESOS)

Para la armonización del Sistema de Contabilidad Gubernamental, el Organismo se ha visto en la necesidad de adecuar dentro de su organización interna algunos procesos, así como implementar modificaciones en los diversos sistemas que le permitan dar cumplimiento a los diversos elementos técnicos-contables-fiscales, el Marco Conceptual y los Postulados Básicos de Contabilidad Gubernamental, se dispone de lista de Cuentas alineadas al plan de cuentas; clasificadores presupuestarios armonizados y las respectivas matrices de conversión.

b) La base de medición utilizada en el registro de las operaciones para la elaboración de los Estados Financieros es a Costo histórico.

c) Postulados básicos de la Contabilidad gubernamental aprobados por la CONAC.

Sustancia Económica
Entes Públicos
Existencia Permanente
Revelación Suficiente
Importancia Relativa
Registro e Integración Presupuestaria
Consolidación de la Información Financiera
Devengo Contable
Valuación
Dualidad Económica
Consistencia

d) Normatividad supletoria.

6.- Políticas de Contabilidad Significativas.

a) En los presentes Estados Financieros no se aplica aún algún método para la actualización de los activos, pasivos y Hacienda Pública y/o Patrimonio.

b) El Organismo no realizó operaciones en el extranjero.

c) El Organismo no cuenta con almacén de insumos, debido al servicio que presta.

d) Los Estados financieros aún no presentan registros de provisiones para el momento que se presente la necesidad de indemnizar al personal.

e) Los Estados financieros no presentan registros de reservas.

f) Provisiones. No se presentan en estados financieros.

g) Reservas. No se presentan en estados financieros.

h) Cambios en políticas contables. En diciembre de 2012 se realiza el cambio en políticas contables lo que requirió un ajuste por dichos cambios y el cual se refleja en estados financieros.

i) Reclasificaciones. No se presentan.

j) Depuración y cancelación de saldos. No se realizó en este periodo.

7.- Posición en Moneda Extranjera y Protección por Riesgo Cambiario.

Telefonía Rural de Sonora no cuenta con operaciones en moneda extranjera.

a) Activos en moneda extranjera. No aplica

b) Pasivos en moneda extranjera. No aplica

c) Posición en moneda extranjera. No aplica

d) Tipos de cambio. No aplica

e) Equivalente en moneda nacional. No aplica

8.- Reporte Analítico del Activo.

De los Activos registrados en los Estados Financieros de Telefonía Rural de Sonora, en diciembre de 2015 se registró la depreciación acumulada, y el deterioro de los Activos, y presenta una cantidad considerable ya que la mayoría del equipo data de más de 20 años, y mucho de él se encuentra en uso. Durante 2016 se aplicaron los siguientes %:

Equipo de Comunicación y Telecomunicación 10%, Herramientas y Máquinas – Herramientas 10%, Otros bienes inmuebles 5%, Equipo de Cómputo y de Tecnologías de la Información 33.33% y Automóviles y Equipo Terrestre 20%, según los parámetros de estimación de Vida útil aprobados por el Consejo Nacional de Armonización Contable.

No se cuenta con gastos capitalizados en el ejercicio. Así como inversiones.

9.- Fideicomisos, Mandatos y Análogos. No aplica.

10.- Reporte de la recaudación. En el presente ejercicio este Organismo logro recaudar un 99% sobre los ingresos devengados. Esto debido a que se recaudo ingresos propios de ejercicios anteriores; sin este monto la recaudación real sobre ingresos devengados en 2016 es de 93% aun así, se continúa el trámite en vías de la recaudación del importe pendiente.

11.- Información sobre la deuda y el reporte analítico de la deuda.- La deuda del organismo se compone de pagos a proveedores y retenciones efectuadas a los trabajadores que se encuentran en proceso de pago.

12.- Calificaciones otorgadas.- No aplica.

13.- Proceso de mejora.- No se cuenta con proceso específico de mejora, se llevan a cabo las reducciones y medidas dictadas para el Gobierno del Estado.

14.- Información por segmentos.- No se considera necesario.

15.- Eventos posteriores al cierre.- No aplica

16.- Partes relacionadas.- No existen partes relacionadas que pudieran ejercer influencia significativa sobre la toma de decisiones financieras y operativas.

17.- Responsabilidad sobre la Presentación Razonable de la Información Contable.-

Bajo protesta de decir la verdad declaramos que los Estados Financieros y sus Notas, son razonablemente correctos y son responsabilidad del emisor.

Firmas:

C.P. José Francisco Ortega Molina
Director General

C.P. Refugio Carmelo Arriquives
Encargada de la Subdirección Administrativa

Sistema Estatal de Evaluación

CPCA-II-010

Estado Analítico de Ingresos

Telefonía Rural de Sonora

Del 01 de Enero al 31 de Diciembre de 2016

CUENTA PUBLICA 2016

(PESOS)

Rubros de los Ingresos	Ingresos Estimado Original Anual (1)	Ampliaciones y Reducciones (+ ó -) (2)	Ingresos Modificado Anual (3= 1 +2)	Ingresos Devengado Acumulado (4)	Ingresos Recaudado Acumulado (5)	Diferencia (6= 5 - 1)
Impuestos			0			0
Cuotas y Aportaciones de Seguridad Social	0	0	0	0	0	0
Contribuciones de Mejoras			0			0
Derechos			0			0
Productos	0	0	0	0	0	0
Corriente			0			0
Capital			0			0
Aprovechamientos	0	0	0	0	0	0
Corriente			0			0
Capital			0			0
Ingresos por Ventas de Bienes y Servicios	2,203,043	1,385,409	3,588,452	2,204,103	2,301,955	98,912
Participaciones y Aportaciones			0			0
Transferencias, Asignaciones, Subsidios y Otras Ayudas FEDERALES	0	0	0	0	0	0
Transferencias, Asignaciones, Subsidios y Otras Ayudas ESTATALES	3,549,093	395,006	3,944,098	3,944,098	3,944,098	395,006
Ingresos Derivados de Financiamientos			0			0
Total	5,752,136	1,780,415	7,532,550	6,148,202	6,246,054	493,918
					Ingresos Excedentes 1	493918.05

Sistema Estatal de Evaluación
Estado Analítico de Ingresos
Telefonía Rural de Sonora
 Del 01 de Enero al 31 de Diciembre de 2016
 (PESOS)

CPCA-II-010

CUENTA PUBLICA 2016

Estado Analítico de Ingresos	Ingresos Estimado Original Anual	Ampliaciones y Reducciones (+ ó -)	Ingresos Modificado Anual (3= 1 +2)	Ingresos Devengado Acumulado (4)	Ingresos Recaudado Acumulado (5)	Diferencia (6= 5 - 1)
Por Fuente de Financiamiento	(1)	(2)	(3= 1 +2)	(4)	(5)	(6= 5 - 1)
Ingresos del Gobierno	0	0	0	0	0	0
Impuestos	0	0	0	0	0	0
Contribuciones de Mejoras			0	0		0
Derechos			0	0		0
Productos	0	0	0	0	0	0
Corriente			0			0
Capital			0			0
Aprovechamientos	0	0	0	0	0	0
Corriente			0			0
Capital			0			0
Participaciones y Aportaciones			0			0
Transferencias, Asignaciones, Subsidios y Otras Ayudas			0			0
Ingresos de Organismos y Empresas	5,752,136	1,780,415	7,532,550	6,148,202	6,246,054	493,918
Cuotas y aportaciones de Seguridad Social			0			0
Ingresos por ventas de Bienes y Servicios	2,203,043	1,385,409	3,588,452	2,204,103	2,301,955	98,912
Transferencias, Asignaciones, Subsidios y Otras Ayudas, FEDERALES	0	0	0	0	0	0
Transferencias, Asignaciones, Subsidios y Otras Ayudas, ESTATALES	3,549,093	395,006	3,944,098	3,944,098	3,944,098	395,006
Ingresos derivados de Financiamiento	0	0	0	0	0	0
Ingresos Derivados de Financiamientos			0			0
Total	5,752,136	1,780,415	7,532,550	6,148,202	6,246,054	493,918
					Ingresos Excedentes 1	493,918.05

C.P. Refugio Carmelo Arriquives
 Encargada de la Subdirección Administrativa

C.P. José Francisco Ortega Molina
 Director General

* nota sobre ingresos recaudados: incluye ingresos devengados en 2011 , 2012 y 2015.

Sistema Estatal de Evaluación
Estado Analítico de Ingresos Detallado – LDF
Telefonía Rural de Sonora
Del 01 de Enero al 31 de Diciembre de 2016 (b)

CPCA-II-10-A

(PESOS)

CUENTA PÚBLICA 2016

Concepto (c)	Ingreso					Diferencia (e)
	Estimado (d)	Ampliaciones/ (Reducciones)	Modificado	Devengado	Recaudado	
Ingresos de Libre Disposición						
A. Impuestos	-	-	-	-	-	-
B. Cuotas y Aportaciones de Seguridad Social	-	-	-	-	-	-
C. Contribuciones de Mejoras	-	-	-	-	-	-
D. Derechos	-	-	-	-	-	-
E. Productos	-	-	-	-	-	-
F. Aprovechamientos	-	-	-	-	-	-
G. Ingresos por Ventas de Bienes y Servicios	2,203,043.04	1,385,409.00	3,588,452.04	2,204,103.35	2,301,955.35	98,912.31
H. Participaciones (H=h1+h2+h3+h4+h5+h6+h7+h8+h9+h10+h11)	-	-	-	-	-	-
h1) Fondo General de Participaciones	-	-	-	-	-	-
h2) Fondo de Fomento Municipal	-	-	-	-	-	-
h3) Fondo de Fiscalización y Recaudación	-	-	-	-	-	-
h4) Fondo de Compensación	-	-	-	-	-	-
h5) Fondo de Extracción de Hidrocarburos	-	-	-	-	-	-
h6) Impuesto Especial Sobre Producción y Servicios	-	-	-	-	-	-
h7) 0.136% de la Recaudación Federal Participable	-	-	-	-	-	-
h8) 3.17% Sobre Extracción de Petróleo	-	-	-	-	-	-
h9) Gasolinas y Diésel	-	-	-	-	-	-
h10) Fondo del Impuesto Sobre la Renta	-	-	-	-	-	-
h11) Fondo de Estabilización de los Ingresos de las Entidades Federativas	-	-	-	-	-	-
I. Incentivos Derivados de la Colaboración Fiscal (I=i1+i2+i3+i4+i5)	-	-	-	-	-	-
i1) Tenencia o Uso de Vehículos	-	-	-	-	-	-
i2) Fondo de Compensación ISAN	-	-	-	-	-	-
i3) Impuesto Sobre Automóviles Nuevos	-	-	-	-	-	-

Concepto (c)	Ingreso					Diferencia (e)
	Estimado (d)	Ampliaciones/ (Reducciones)	Modificado	Devengado	Recaudado	
i4) Fondo de Compensación de Repecos-Intermedios	-	-	-	-	-	-
i5) Otros Incentivos Económicos	-	-	-	-	-	-
J. Transferencias	3,549,092.71	395,005.74	3,944,098.45	3,944,098.45	3,944,098.45	395,005.74
K. Convenios	-	-	-	-	-	-
k1) Otros Convenios y Subsidios	-	-	-	-	-	-
L. Otros Ingresos de Libre Disposición (L=I1+I2)	-	-	-	-	-	-
I1) Participaciones en Ingresos Locales	-	-	-	-	-	-
I2) Otros Ingresos de Libre Disposición	-	-	-	-	-	-
I. Total de Ingresos de Libre Disposición (I=A+B+C+D+E+F+G+H+I+J+K+L)	5,752,135.75	1,780,414.74	7,532,550.49	6,148,201.80	6,246,053.80	493,918.05
Ingresos Excedentes de Ingresos de Libre Disposición						493,918.05
Transferencias Federales Etiquetadas						
A. Aportaciones (A=a1+a2+a3+a4+a5+a6+a7+a8)	-	-	-	-	-	-
a1) Fondo de Aportaciones para la Nómina Educativa y Gasto Operativo	-	-	-	-	-	-
a2) Fondo de Aportaciones para los Servicios de Salud	-	-	-	-	-	-
a3) Fondo de Aportaciones para la Infraestructura Social	-	-	-	-	-	-
a4) Fondo de Aportaciones para el Fortalecimiento de los Municipios y de las Demarcaciones Territoriales del Distrito Federal	-	-	-	-	-	-
a5) Fondo de Aportaciones Múltiples	-	-	-	-	-	-
a6) Fondo de Aportaciones para la Educación Tecnológica y de Adultos	-	-	-	-	-	-
a7) Fondo de Aportaciones para la Seguridad Pública de los Estados y del Distrito Federal	-	-	-	-	-	-
a8) Fondo de Aportaciones para el Fortalecimiento de las Entidades Federativas	-	-	-	-	-	-
B. Convenios (B=b1+b2+b3+b4)	-	-	-	-	-	-
b1) Convenios de Protección Social en Salud	-	-	-	-	-	-
b2) Convenios de Descentralización	-	-	-	-	-	-
b3) Convenios de Reasignación	-	-	-	-	-	-
b4) Otros Convenios y Subsidios	-	-	-	-	-	-
C. Fondos Distintos de Aportaciones (C=c1+c2)	-	-	-	-	-	-
c1) Fondo para Entidades Federativas y Municipios Productores de Hidrocarburos	-	-	-	-	-	-

Concepto (c)	Ingreso					Diferencia (e)
	Estimado (d)	Ampliaciones/ (Reducciones)	Modificado	Devengado	Recaudado	
c2) Fondo Minero	-	-	-	-	-	-
D. Transferencias, Subsidios y Subvenciones, y Pensiones y Jubilaciones	-	-	-	-	-	-
E. Otras Transferencias Federales Etiquetadas	-	-	-	-	-	-
II. Total de Transferencias Federales Etiquetadas (II = A + B + C + D + E)	-	-	-	-	-	-
III. Ingresos Derivados de Financiamientos (III = A)	-	-	-	-	-	-
A. Ingresos Derivados de Financiamientos	-	-	-	-	-	-
IV. Total de Ingresos (IV = I + II + III)	5,752,135.75	1,780,414.74	7,532,550.49	6,148,201.80	6,246,053.80	493,918.05
Datos Informativos						
1. Ingresos Derivados de Financiamientos con Fuente de Pago de Ingresos de Libre Disposición	-	-	-	-	-	-
2. Ingresos Derivados de Financiamientos con Fuente de Pago de Transferencias Federales Etiquetadas	-	-	-	-	-	-
3. Ingresos Derivados de Financiamientos (3 = 1 + 2)	-	-	-	-	-	-

C.P. Refugio Carmelo Arriquives
Encargada de la Subdirección Administrativa

C.P. José Francisco Ortega Molina
Director General

Sistema Estatal de Evaluación
Conciliación entre los Ingresos Presupuestarios y Contables
Telefonía Rural de Sonora
Al 31 Diciembre de 2016

CPCA-II-10-B

(PESOS)

CUENTA PÚBLICA 2016

1. Ingresos Presupuestarios		6,148,201.80
(MAS)		
2. Ingresos contables no presupuestarios		3.71
Incremento por variación de inventarios		
Disminución del exceso de estimaciones por pérdida o deterioro u obsolescencia		
Disminución del exceso de provisiones		
Otros Ingresos y beneficios varios		
Otros Ingresos contables no presupuestarios	3.71	
(MENOS)		
3. Ingresos presupuestarios no contables		0.00
Productos de capital		
Aprovechamientos de capital		
Ingresos derivados de financiamientos		
Otros Ingresos presupuestarios no contables		
4. Ingresos Contables (4= 1 + 2 - 3)		6,148,205.51

C.P. Refugio Carmelo Arriquives
Encargada de la Subdirección Administrativa

C.P. José Francisco Ortega Molina
Director General

Sistema Estatal de Evaluación
Estado Analítico del Ejercicio Presupuesto de Egresos
Clasificación por Objeto del Gasto (Capítulo y Concepto)
Telefonía Rural de Sonora

CPCA-II-11

Del 01 de Enero al 31 de Diciembre de 2016

(PESOS)

CUENTA PÚBLICA 2016

Ejercicio del Presupuesto por Capítulo del Gasto	Egresos Aprobado Anual	Ampliaciones/ (Reducciones)	Egresos Modificado Anual	Egresos Devengado Acumulado	Egresos Pagado Acumulado	Subejercicio
	(1)	(2)	(3=1+2)	(4)	(5)	(6 = 3 - 4)
Servicios Personales	4,285,868	362,861	4,648,729	4,480,042	4,480,042	168,687
Remuneraciones al Personal de Carácter Permanente	2,750,764	263,893	3,014,656	2,950,715	2,950,715	63,941
Remuneraciones al Personal de Carácter Transitorio	0	0	0	0	0	0
Remuneraciones Adicionales y Especiales	129,000	367	129,367	129,367	129,367	0
Seguridad Social	1,406,104	98,602	1,504,706	1,399,960	1,399,960	104,746
Otras Prestaciones Sociales y Económicas			0			0
Previsiones			0			0
Pago de Estímulos a Servidores Públicos			0			0
Materiales y Suministros	287,950	363,838	651,788	591,044	587,651	60,745
Materiales de Administración, Emisión de Documentos y Artículos Oficiales	64,450	4,524	68,974	58,414	58,414	10,560
Alimentos y Utensilios	17,000	-6,959	10,041	8,674	8,674	1,367
Materias Primas y Materiales de Producción y Comercialización	12,000	37,276	49,276	31,878	31,878	17,398
Materiales y Artículos de Construcción y de Reparación	0	0	0	0	0	0
Productos Químicos, Farmacéuticos y de Laboratorio	7,000	-2,500	4,500	2,595	2,595	1,905
Combustibles, Lubricantes y Aditivos	120,500	49,500	170,000	161,149	161,149	8,851
Vestuario, Blancos, Prendas de Protección y Artículos Deportivos	20,000	-3,015	16,985	14,912	11,520	2,073
Materiales y Suministros Para Seguridad	0	0	0	0	0	0
Herramientas, Refacciones y Accesorios Menores	47,000	285,013	332,013	313,421	313,421	18,592
Servicios Generales	1,093,318	193,026	1,286,344	1,179,304	1,179,304	107,040
Servicios Básicos	393,700	-74,200	319,500	302,810	302,810	16,690
Servicios de Arrendamiento	84,000	14,252	98,252	96,931	96,931	1,321
Servicios Profesionales, Científicos, Técnicos y Otros Servicios	201,480	-26,396	175,084	169,964	169,964	5,120
Servicios Financieros, Bancarios y Comerciales	55,520	-26,821	28,699	26,686	26,686	2,013
Servicios de Instalación, Reparación, Mantenimiento y Conservación	201,600	161,740	363,340	283,346	283,346	79,994
Servicios de Comunicación Social y Publicidad.	0	1,501	1,501	1,107	1,107	394
Servicios de Traslado y Viáticos	154,418	142,700	297,118	296,199	296,199	919
Servicios Oficiales	2,000	250	2,250	2,250	2,250	0

Ejercicio del Presupuesto por Capítulo del Gasto	Egresos Aprobado Anual (1)	Ampliaciones/ (Reducciones) (2)	Egresos Modificado Anual (3=1+2)	Egresos Devengado Acumulado (4)	Egresos Pagado Acumulado (5)	Subejercicio (6 = 3 - 4)
Otros Servicios Generales	600	0	600	12	12	588
Transferencias, Asignaciones, Subsidios y Otras Ayudas	0	0	0	0	0	0
Transferencias Internas y Asignaciones al Sector Público	0	0	0	0	0	0
Transferencias al Resto del Sector Público	0	0	0	0	0	0
Subsidios y Subvenciones	0	0	0	0	0	0
Ayudas Sociales	0	0	0	0	0	0
Pensiones y Jubilaciones	0	0	0	0	0	0
Transferencias a Fideicomisos, Mandatos y Otros Análogos	0	0	0	0	0	0
Transferencias a la Seguridad Social	0	0	0	0	0	0
Donativos	0	0	0	0	0	0
Transferencias al Exterior	0	0	0	0	0	0
Bienes Muebles, Inmuebles e Intangibles	85,000	505,557	590,557	499,714	499,714	90,842
Mobiliario y Equipo de Administración	40,000	528	40,528	35,278	35,278	5,250
Mobiliario y Equipo Educativo y Recreativo	0	0	0	0	0	0
Equipo e Instrumental Médico y de Laboratorio	0	0	0	0	0	0
Vehículos y Equipo de Transporte	0	0	0	0	0	0
Equipo de Defensa y Seguridad	0	0	0	0	0	0
Maquinaria, Otros Equipos y Herramientas	10,000	540,029	550,029	464,437	464,437	85,592
Activos Biológicos	0	0	0	0	0	0
Bienes Inmuebles	0	0	0	0	0	0
Activos Intangibles	35,000	-35,000	0	0	0	0
Inversión Pública	0	0	0	0	0	0
Obra Pública en Bienes de Dominio Público	0	0	0	0	0	0
Obra Pública en Bienes Propios	0	0	0	0	0	0
Proyectos Productivos y Acciones de Fomento	0	0	0	0	0	0
Inversiones Financieras y Otras Provisiones	0	0	0	0	0	0
Inversiones Para el Fomento de Actividades Productivas.	0	0	0	0	0	0
Acciones y Participaciones de Capital	0	0	0	0	0	0

Ejercicio del Presupuesto por Capítulo del Gasto	Egresos Aprobado Anual (1)	Ampliaciones/ (Reducciones) (2)	Egresos Modificado Anual (3=1+2)	Egresos Devengado Acumulado (4)	Egresos Pagado Acumulado (5)	Subejercicio (6 = 3 - 4)
Compra de Títulos y Valores	0	0	0	0	0	0
Concesión de Préstamos	0	0	0	0	0	0
Inversiones en Fideicomisos, Mandatos y Otros Análogos	0	0	0	0	0	0
Otras Inversiones Financieras	0	0	0	0	0	0
Provisiones para Contingencias y Otras Erogaciones Especiales	0	0	0	0	0	0
Participaciones y Aportaciones	0	0	0	0	0	0
Participaciones	0	0	0	0	0	0
Aportaciones	0	0	0	0	0	0
Convenios	0	0	0	0	0	0
Deuda Pública	0	0	0	0	0	0
Amortización de la Deuda Pública	0	0	0	0	0	0
Intereses de la Deuda Pública	0	0	0	0	0	0
Comisiones de la Deuda Pública	0	0	0	0	0	0
Gastos de la Deuda Pública	0	0	0	0	0	0
Costo por Coberturas	0	0	0	0	0	0
Apoyos Financieros	0	0	0	0	0	0
Adeudos de Ejercicios Fiscales Anteriores (Adefas)	0	0	0	0	0	0
Total del Gasto	5,752,136	1,425,282	7,177,418	6,750,104	6,746,712	427,314

C.P. Refugio Carmelo Arriquives
Encargada de la Subdirección Administrativa

C.P. José Francisco Ortega Molina
Director General

**Sistema Estatal de Evaluación
Telefonía Rural de Sonora**

CPCA-II-11-A

Estado Analítico del Ejercicio del Presupuesto de Egresos Detallado - LDF

Clasificación por Objeto del Gasto (Capítulo y Concepto)

Del 01 de Enero al 31 de Diciembre de 2016 (b)

CUENTA PÚBLICA 2016

(PESOS)

Concepto (c)	Egresos					Subejercicio (e)
	Aprobado (d)	Ampliaciones/ (Reducciones)	Modificado	Devengado	Pagado	
I. Gasto No Etiquetado (I=A+B+C+D+E+F+G+H+I)	5,752,135.71	1,425,282.43	7,177,418.14	6,750,104.34	6,746,711.84	427,313.80
A. Servicios Personales (A=a1+a2+a3+a4+a5+a6+a7)	4,285,867.71	362,861.22	4,648,728.93	4,480,042.00	4,480,042.00	168,686.93
a1) Remuneraciones al Personal de Carácter Permanente	2,750,763.71	263,892.51	3,014,656.22	2,950,715.08	2,950,715.08	63,941.14
a2) Remuneraciones al Personal de Carácter Transitorio	-	-	-	-	-	-
a3) Remuneraciones Adicionales y Especiales	129,000.00	366.70	129,366.70	129,366.70	129,366.70	-
a4) Seguridad Social	1,406,104.00	98,602.01	1,504,706.01	1,399,960.22	1,399,960.22	104,745.79
a5) Otras Prestaciones Sociales y Económicas	-	-	-	-	-	-
a6) Previsiones	-	-	-	-	-	-
a7) Pago de Estímulos a Servidores Públicos	-	-	-	-	-	-
B. Materiales y Suministros (B=b1+b2+b3+b4+b5+b6+b7+b8+b9)	287,950.00	363,838.40	651,788.40	591,043.68	587,651.18	60,744.72
b1) Materiales de Administración, Emisión de Documentos y Artículos Oficiales	64,450.00	4,523.97	68,973.97	58,413.96	58,413.96	10,560.01
b2) Alimentos y Utensilios	17,000.00	6,959.00	10,041.00	8,673.74	8,673.74	1,367.26
b3) Materias Primas y Materiales de Producción y Comercialización	12,000.00	37,275.60	49,275.60	31,878.08	31,878.08	17,397.52
b4) Materiales y Artículos de Construcción y de Reparación	-	-	-	-	-	-
b5) Productos Químicos, Farmacéuticos y de Laboratorio	7,000.00	2,500.00	4,500.00	2,595.47	2,595.47	1,904.53
b6) Combustibles, Lubricantes y Aditivos	120,500.00	49,500.00	170,000.00	161,149.05	161,149.05	8,850.95
b7) Vestuario, Blancos, Prendas de Protección y Artículos Deportivos	20,000.00	3,015.00	16,985.00	14,912.49	11,519.99	2,072.51
b8) Materiales y Suministros Para Seguridad	-	-	-	-	-	-
b9) Herramientas, Refacciones y Accesorios Menores	47,000.00	285,012.83	332,012.83	313,420.89	313,420.89	18,591.94
C. Servicios Generales (C=c1+c2+c3+c4+c5+c6+c7+c8+c9)	1,093,318.00	193,026.21	1,286,344.21	1,179,304.43	1,179,304.43	107,039.78
c1) Servicios Básicos	393,700.00	74,200.00	319,500.00	302,809.88	302,809.88	16,690.12
c2) Servicios de Arrendamiento	84,000.00	14,252.36	98,252.36	96,931.02	96,931.02	1,321.34
c3) Servicios Profesionales, Científicos, Técnicos y Otros Servicios	201,480.00	26,395.60	175,084.40	169,964.31	169,964.31	5,120.09
c4) Servicios Financieros, Bancarios y Comerciales	55,520.00	26,821.08	28,698.92	26,685.81	26,685.81	2,013.11
c5) Servicios de Instalación, Reparación, Mantenimiento y Conservación	201,600.00	161,740.00	363,340.00	283,345.57	283,345.57	79,994.43
c6) Servicios de Comunicación Social y Publicidad	-	1,500.53	1,500.53	1,106.72	1,106.72	393.81
c7) Servicios de Traslado y Viáticos	154,418.00	142,700.00	297,118.00	296,198.83	296,198.83	919.17
c8) Servicios Oficiales	2,000.00	250.00	2,250.00	2,250.00	2,250.00	-
c9) Otros Servicios Generales	600.00	-	600.00	12.29	12.29	587.71

Concepto (c)	Egresos					Subejercicio (e)
	Aprobado (d)	Ampliaciones/ (Reducciones)	Modificado	Devengado	Pagado	
D. Transferencias, Asignaciones, Subsidios y Otras Ayudas (D=d1+d2+d3+d4+d5+d6+d7+d8+d9)	-	-	-	-	-	-
d1) Transferencias Internas y Asignaciones al Sector Público	-	-	-	-	-	-
d2) Transferencias al Resto del Sector Público	-	-	-	-	-	-
d3) Subsidios y Subvenciones	-	-	-	-	-	-
d4) Ayudas Sociales	-	-	-	-	-	-
d5) Pensiones y Jubilaciones	-	-	-	-	-	-
d6) Transferencias a Fideicomisos, Mandatos y Otros Análogos	-	-	-	-	-	-
d7) Transferencias a la Seguridad Social	-	-	-	-	-	-
d8) Donativos	-	-	-	-	-	-
d9) Transferencias al Exterior	-	-	-	-	-	-
E. Bienes Muebles, Inmuebles e Intangibles (E=e1+e2+e3+e4+e5+e6+e7+e8+e9)	85,000.00	505,556.60	590,556.60	499,714.23	499,714.23	90,842.37
e1) Mobiliario y Equipo de Administración	40,000.00	527.50	40,527.50	35,277.50	35,277.50	5,250.00
e2) Mobiliario y Equipo Educativo y Recreativo	-	-	-	-	-	-
e3) Equipo e Instrumental Médico y de Laboratorio	-	-	-	-	-	-
e4) Vehículos y Equipo de Transporte	-	-	-	-	-	-
e5) Equipo de Defensa y Seguridad	-	-	-	-	-	-
e6) Maquinaria, Otros Equipos y Herramientas	10,000.00	540,029.10	550,029.10	464,436.73	464,436.73	85,592.37
e7) Activos Biológicos	-	-	-	-	-	-
e8) Bienes Inmuebles	-	-	-	-	-	-
e9) Activos Intangibles	35,000.00	35,000.00	-	-	-	-
F. Inversión Pública (F=f1+f2+f3)	-	-	-	-	-	-
f1) Obra Pública en Bienes de Dominio Público	-	-	-	-	-	-
f2) Obra Pública en Bienes Propios	-	-	-	-	-	-
f3) Proyectos Productivos y Acciones de Fomento	-	-	-	-	-	-
G. Inversiones Financieras y Otras Provisiones (G=g1+g2+g3+g4+g5+g6+g7)	-	-	-	-	-	-
g1) Inversiones Para el Fomento de Actividades Productivas	-	-	-	-	-	-
g2) Acciones y Participaciones de Capital	-	-	-	-	-	-
g3) Compra de Títulos y Valores	-	-	-	-	-	-
g4) Concesión de Préstamos	-	-	-	-	-	-
g5) Inversiones en Fideicomisos, Mandatos y Otros Análogos	-	-	-	-	-	-
Fideicomiso de Desastres Naturales (Informativo)	-	-	-	-	-	-
g6) Otras Inversiones Financieras	-	-	-	-	-	-
g7) Provisiones para Contingencias y Otras Erogaciones Especiales	-	-	-	-	-	-
H. Participaciones y Aportaciones (H=h1+h2+h3)	-	-	-	-	-	-
h1) Participaciones	-	-	-	-	-	-

Concepto (c)	Egresos					Subejercicio (e)
	Aprobado (d)	Ampliaciones/ (Reducciones)	Modificado	Devengado	Pagado	
h2) Aportaciones	-	-	-	-	-	-
h3) Convenios	-	-	-	-	-	-
I. Deuda Pública (I=i1+i2+i3+i4+i5+i6+i7)	-	-	-	-	-	-
i1) Amortización de la Deuda Pública	-	-	-	-	-	-
i2) Intereses de la Deuda Pública	-	-	-	-	-	-
i3) Comisiones de la Deuda Pública	-	-	-	-	-	-
i4) Gastos de la Deuda Pública	-	-	-	-	-	-
i5) Costo por Coberturas	-	-	-	-	-	-
i6) Apoyos Financieros	-	-	-	-	-	-
i7) Adeudos de Ejercicios Fiscales Anteriores (ADEFAS)	-	-	-	-	-	-
II. Gasto Etiquetado (II=A+B+C+D+E+F+G+H+I)	-	-	-	-	-	-
A. Servicios Personales (A=a1+a2+a3+a4+a5+a6+a7)	-	-	-	-	-	-
a1) Remuneraciones al Personal de Carácter Permanente	-	-	-	-	-	-
a2) Remuneraciones al Personal de Carácter Transitorio	-	-	-	-	-	-
a3) Remuneraciones Adicionales y Especiales	-	-	-	-	-	-
a4) Seguridad Social	-	-	-	-	-	-
a5) Otras Prestaciones Sociales y Económicas	-	-	-	-	-	-
a6) Previsiones	-	-	-	-	-	-
a7) Pago de Estímulos a Servidores Públicos	-	-	-	-	-	-
B. Materiales y Suministros (B=b1+b2+b3+b4+b5+b6+b7+b8+b9)	-	-	-	-	-	-
b1) Materiales de Administración, Emisión de Documentos y Artículos Oficiales	-	-	-	-	-	-
b2) Alimentos y Utensilios	-	-	-	-	-	-
b3) Materias Primas y Materiales de Producción y Comercialización	-	-	-	-	-	-
b4) Materiales y Artículos de Construcción y de Reparación	-	-	-	-	-	-
b5) Productos Químicos, Farmacéuticos y de Laboratorio	-	-	-	-	-	-
b6) Combustibles, Lubricantes y Aditivos	-	-	-	-	-	-
b7) Vestuario, Blancos, Prendas de Protección y Artículos Deportivos	-	-	-	-	-	-
b8) Materiales y Suministros Para Seguridad	-	-	-	-	-	-
b9) Herramientas, Refacciones y Accesorios Menores	-	-	-	-	-	-
C. Servicios Generales (C=c1+c2+c3+c4+c5+c6+c7+c8+c9)	-	-	-	-	-	-
c1) Servicios Básicos	-	-	-	-	-	-
c2) Servicios de Arrendamiento	-	-	-	-	-	-
c3) Servicios Profesionales, Científicos, Técnicos y Otros Servicios	-	-	-	-	-	-
c4) Servicios Financieros, Bancarios y Comerciales	-	-	-	-	-	-
c5) Servicios de Instalación, Reparación, Mantenimiento y Conservación	-	-	-	-	-	-

Concepto (c)	Egresos					Subejercicio (e)
	Aprobado (d)	Ampliaciones/ (Reducciones)	Modificado	Devengado	Pagado	
c6) Servicios de Comunicación Social y Publicidad	-	-	-	-	-	-
c7) Servicios de Traslado y Viáticos	-	-	-	-	-	-
c8) Servicios Oficiales	-	-	-	-	-	-
c9) Otros Servicios Generales	-	-	-	-	-	-
D. Transferencias, Asignaciones, Subsidios y Otras Ayudas (D=d1+d2+d3+d4+d5+d6+d7+d8+d9)	-	-	-	-	-	-
d1) Transferencias Internas y Asignaciones al Sector Público	-	-	-	-	-	-
d2) Transferencias al Resto del Sector Público	-	-	-	-	-	-
d3) Subsidios y Subvenciones	-	-	-	-	-	-
d4) Ayudas Sociales	-	-	-	-	-	-
d5) Pensiones y Jubilaciones	-	-	-	-	-	-
d6) Transferencias a Fideicomisos, Mandatos y Otros Análogos	-	-	-	-	-	-
d7) Transferencias a la Seguridad Social	-	-	-	-	-	-
d8) Donativos	-	-	-	-	-	-
d9) Transferencias al Exterior	-	-	-	-	-	-
E. Bienes Muebles, Inmuebles e Intangibles (E=e1+e2+e3+e4+e5+e6+e7+e8+e9)	-	-	-	-	-	-
e1) Mobiliario y Equipo de Administración	-	-	-	-	-	-
e2) Mobiliario y Equipo Educativo y Recreativo	-	-	-	-	-	-
e3) Equipo e Instrumental Médico y de Laboratorio	-	-	-	-	-	-
e4) Vehículos y Equipo de Transporte	-	-	-	-	-	-
e5) Equipo de Defensa y Seguridad	-	-	-	-	-	-
e6) Maquinaria, Otros Equipos y Herramientas	-	-	-	-	-	-
e7) Activos Biológicos	-	-	-	-	-	-
e8) Bienes Inmuebles	-	-	-	-	-	-
e9) Activos Intangibles	-	-	-	-	-	-
F. Inversión Pública (F=f1+f2+f3)	-	-	-	-	-	-
f1) Obra Pública en Bienes de Dominio Público	-	-	-	-	-	-
f2) Obra Pública en Bienes Propios	-	-	-	-	-	-
f3) Proyectos Productivos y Acciones de Fomento	-	-	-	-	-	-
G. Inversiones Financieras y Otras Provisiones (G=g1+g2+g3+g4+g5+g6+g7)	-	-	-	-	-	-
g1) Inversiones Para el Fomento de Actividades Productivas	-	-	-	-	-	-
g2) Acciones y Participaciones de Capital	-	-	-	-	-	-
g3) Compra de Títulos y Valores	-	-	-	-	-	-
g4) Concesión de Préstamos	-	-	-	-	-	-
g5) Inversiones en Fideicomisos, Mandatos y Otros Análogos	-	-	-	-	-	-
Fideicomiso de Desastres Naturales (Informativo)	-	-	-	-	-	-

Concepto (c)	Egresos					Subejercicio (e)
	Aprobado (d)	Ampliaciones/ (Reducciones)	Modificado	Devengado	Pagado	
g6) Otras Inversiones Financieras	-	-	-	-	-	-
g7) Provisiones para Contingencias y Otras Erogaciones Especiales	-	-	-	-	-	-
H. Participaciones y Aportaciones (H=h1+h2+h3)	-	-	-	-	-	-
h1) Participaciones	-	-	-	-	-	-
h2) Aportaciones	-	-	-	-	-	-
h3) Convenios	-	-	-	-	-	-
I. Deuda Pública (I=i1+i2+i3+i4+i5+i6+i7)	-	-	-	-	-	-
i1) Amortización de la Deuda Pública	-	-	-	-	-	-
i2) Intereses de la Deuda Pública	-	-	-	-	-	-
i3) Comisiones de la Deuda Pública	-	-	-	-	-	-
i4) Gastos de la Deuda Pública	-	-	-	-	-	-
i5) Costo por Coberturas	-	-	-	-	-	-
i6) Apoyos Financieros	-	-	-	-	-	-
i7) Adeudos de Ejercicios Fiscales Anteriores (ADEFAS)	-	-	-	-	-	-
III. Total de Egresos (III = I + II)	5,752,135.71	1,425,282.43	7,177,418.14	6,750,104.34	6,746,711.84	427,313.80

C.P. Refugio Carmelo Arriquives
Encargada de la Subdirección Administrativa

C.P. José Francisco Ortega Molina
Director General

Sistema Estatal de Evaluación
Estado Analítico del Ejercicio Presupuesto de Egresos
Clasificación Económica (por Tipo de Gasto)
Telefonía Rural de Sonora
Del 01 de Enero al 31 de Diciembre de 2016
(PESOS)

CPCA-II-11-B

CUENTA PÚBLICA 2016

Concepto	Egresos Aprobado Anual (1)	Ampliaciones/ (Reducciones) (2)	Egresos Modificado Anual (3=1+2)	Egresos Devengado Acumulado (4)	Egresos Pagado Acumulado (5)	Subejercicio (6 = 3 - 4)
Gasto Corriente	5,667,136	919,726	6,586,862	6,250,390	6,246,998	336,471
Gasto de Capital	85,000	505,557	590,557	499,714	499,714	90,842
Amortización del la Deuda y Disminución de Pasivos	0	0	0	0	0	0
Pensiones y Jubilaciones	0	0	0	0	0	0
Participaciones	0	0	0	0	0	0
Total del Gasto	5,752,136	1,425,282	7,177,418	6,750,104	6,746,712	427,314

C.P. Refugio Carmelo Arriquives
Encargada de la Subdirección Administrativa

C.P. José Francisco Ortega Molina
Director General

Sistema Estatal de Evaluación
Estado Analítico del Ejercicio Presupuesto de Egresos
Clasificación Administrativa (Por Unidad Administrativa)
Telefonía Rural de Sonora

CPCA-II-11-B1

Del 01 de Enero al 31 de Diciembre de 2016

CUENTA PÚBLICA 2016

(PESOS)

Clasificación Administrativa (Por Unidad Administrativa)	Egresos Aprobado Anual (1)	Ampliaciones/ (Reducciones) (2)	Egresos Modificado Anual (3=1+2)	Egresos Devengado Acumulado (4)	Egresos Pagado Acumulado (5)	Subejercicio (6 = 3 - 4)
Unidad Administrativa 1 (Dirección General)	5,752,136	1,425,282	7,177,418	6,750,104	6,746,712	427,314
Unidad Administrativa 2	0	0	0	0	0	0
Unidad Administrativa 3	0	0	0	0	0	0
Unidad Administrativa 4	0	0	0	0	0	0
Unidad Administrativa 5	0	0	0	0	0	0
Unidad Administrativa 6	0	0	0	0	0	0
Unidad Administrativa 7	0	0	0	0	0	0
Unidad Administrativa 8	0	0	0	0	0	0
Unidad Administrativa 9	0	0	0	0	0	0
Total del Gasto	5,752,136	1,425,282	7,177,418	6,750,104	6,746,712	427,314

C.P. Refugio Carmelo Arriquives
Encargada de la Subdirección Administrativa

C.P. José Francisco Ortega Molina
Director General

Sistema Estatal de Evaluación

CPCA-II-11-B1.1

Telefonía Rural de Sonora

Estado Analítico del Ejercicio del Presupuesto de Egresos Detallado - LDF

Clasificación Administrativa

Del 01 de Enero al 31 de Diciembre de 2016 (b)

(PESOS)

CUENTA PÚBLICA 2016

Concepto (c)	Egresos					Subejercicio (e)
	Aprobado (d)	Ampliaciones/ (Reducciones)	Modificado	Devengado	Pagado	
I. Gasto No Etiquetado						
(I=A+B+C+D+E+F+G+H)	5,752,135.71	1,425,282.43	7,177,418.14	6,750,104.34	6,746,711.84	427,313.80
A. Dependencia o Unidad Administrativa 1	5,752,135.71	1,425,282.43	7,177,418.14	6,750,104.34	6,746,711.84	427,313.80
B. Dependencia o Unidad Administrativa 2						
C. Dependencia o Unidad Administrativa 3						
D. Dependencia o Unidad Administrativa 4						
E. Dependencia o Unidad Administrativa 5						
F. Dependencia o Unidad Administrativa 6						
G. Dependencia o Unidad Administrativa 7						
H. Dependencia o Unidad Administrativa xx						
II. Gasto Etiquetado						
(II=A+B+C+D+E+F+G+H)						
A. Dependencia o Unidad Administrativa 1						
B. Dependencia o Unidad Administrativa 2						
C. Dependencia o Unidad Administrativa 3						
D. Dependencia o Unidad Administrativa 4						
E. Dependencia o Unidad Administrativa 5						
F. Dependencia o Unidad Administrativa 6						
G. Dependencia o Unidad Administrativa 7						
H. Dependencia o Unidad Administrativa xx						
III. Total de Egresos (III = I + II)	5,752,135.71	1,425,282.43	7,177,418.14	6,750,104.34	6,746,711.84	427,313.80

C.P. Refugio Carmelo Arriquives
Encargada de la Subdirección Administrativa

C.P. José Francisco Ortega Molina
Director General

Sistema Estatal de Evaluación
Estado Analítico del Ejercicio Presupuesto de Egresos
Clasificación Administrativa (Por Poderes)
Telefonía Rural de Sonora
Del 01 de Enero al 31 de Diciembre de 2016
(PESOS)

CPCA-II-11-B2

CUENTA PÚBLICA 2016

Clasificación Administrativa (Por Poderes)	Egresos Aprobado Anual (1)	Ampliaciones/ (Reducciones) (2)	Egresos Modificado Anual (3=1+2)	Egresos Devengado Acumulado (4)	Egresos Pagado Acumulado (5)	Subejercicio (6 = 3 - 4)
Poder Ejecutivo	5,752,136	1,425,282	7,177,418	6,750,104	6,746,712	427,314
Poder Legislativo			0			0
Poder Judicial			0			0
Órganos Autónomos			0			0
Total del Gasto	5,752,136	1,425,282	7,177,418	6,750,104	6,746,712	427,314

C.P. Refugio Carmelo Arriquives
Encargada de la Subdirección Administrativa

C.P. José Francisco Ortega Molina
Director General

Sistema Estatal de Evaluación
Estado Analítico del Ejercicio Presupuesto de Egresos
Clasificación Administrativa (Por Tipo de Organismos o Entidad Paraestatal)
Telefonía Rural de Sonora
Del 01 de Enero al 31 de Diciembre de 2016
(PESOS)

CPCA-II-11-B3

CUENTA PÚBLICA 2016

Concepto	Egresos Aprobado Anual (1)	Ampliaciones/ (Reducciones) (2)	Egresos Modificado Anual (3=1+2)	Egresos Devengado Acumulado (4)	Egresos Pagado Acumulado (5)	Subejercicio (6 = 3 - 4)
Entidades Paraestatales y Fideicomisos No Empresariales y No Financieros	5,752,136	1,425,282	7,177,418	6,750,104	6,746,712	427,314
Instituciones Públicas de la Seguridad Social			0			0
Entidades Paraestatales Empresariales No Financieras con Participación Estatal Mayoritaria			0			0
Fideicomisos Empresariales No Financieros con Participación Estatal Mayoritaria			0			0
Entidades Paraestatales Empresariales Financieras Monetarias con Participación Estatal Mayoritaria			0			0
Entidades Paraestatales Empresariales Financieras No Monetarias con Participación Estatal Mayoritaria			0			0
Fideicomisos Financieros Públicos con Participación Estatal Mayoritaria			0			0
Total del Gasto	5,752,136	1,425,282	7,177,418	6,750,104	6,746,712	427,314

C.P. Refugio Carmelo Arriquives
Encargada de la Subdirección Administrativa

C.P. José Francisco Ortega Molina
Director General

Sistema Estatal de Evaluación
Estado Analítico del Ejercicio Presupuesto de Egresos
Clasificación Funcional (Finalidad y Función)
Telefonía Rural de Sonora
Del 01 de Enero al 31 de Diciembre de 2016
(PESOS)

CPCA-II-11-C

CUENTA PÚBLICA 2016

Concepto	Egresos Aprobado Anual (1)	Ampliaciones/ (Reducciones) (2)	Egresos Modificado Anual (3=1+2)	Egresos Devengado Acumulado (4)	Egresos Pagado Acumulado (5)	Subejercicio (6 = 3 - 4)
Gobierno	0	0	0	0	0	0
Legislación			0			0
Justicia			0			0
Coordinación de la Política de Gobierno			0			0
Relaciones Exteriores			0			0
Asuntos Financieros y Hacendarios			0			0
Seguridad Nacional			0			0
Asuntos de Orden Público y Seguridad Interior			0			0
Otros Servicios Generales			0			0
Desarrollo Social	0	0	0	0	0	0
Protección Ambiental			0			0
Viviendas y Servicios a la Comunidad			0			0
Salud			0			0
Recreación, Cultura y Otras Manifestaciones Sociales			0			0
Educación			0			0
Protección Social			0			0
Otros Asuntos Sociales			0			0
Desarrollo Económico	5,752,136	1,425,282	7,177,418	6,750,104	6,746,712	427,314
Asuntos Económicos, Comerciales y Laborales en General			0			0
Agropecuaria, Silvicultura, Pesca y Caza			0			0
Combustibles y Energía			0			0
Minería, Manufacturas y Construcción			0			0
Transporte			0			0
Comunicaciones	5,752,136	1,425,282	7,177,418	6,750,104	6,746,712	427,314
Turismo			0			0
Ciencia, Tencología e Innovación			0			0
Otras Industrias y Otros Asuntos Económicos			0			0
Otras No Clasificadas en funciones anteriores	0	0	0	0	0	0
Transacciones de la Deuda Pública / Costo financiero de la Deuda	0	0	0	0	0	0
Transferencias, Participaciones y Aportaciones entre Diferentes Niveles y Órdenes de gobierno			0			0
Saneamiento del Sistema Financiero			0			0
Adeudos de ejercicios Fiscales Anteriores			0			0
Total del Gasto	5,752,136	1,425,282	7,177,418	6,750,104	6,746,712	427,314

C.P. Refugio Carmelo Arriquives
Encargada de la Subdirección Administrativa

C.P. José Francisco Ortega Molina
Director General

**Sistema Estatal de Evaluación
Telefonía Rural de Sonora**

CPCA-II-11-C1

Estado Analítico del Ejercicio del Presupuesto de Egresos Detallado - LDF

Clasificación Funcional (Finalidad y Función)

Del 01 de Enero al 31 de Diciembre de 2016 (b)

(PESOS)

CUENTA PÚBLICA 2016

Concepto (c)	Egresos					Subejercicio (e)
	Aprobado (d)	Ampliaciones/ (Reducciones)	Modificado	Devengado	Pagado	
I. Gasto No Etiquetado (I=A+B+C+D)	5,752,135.71	1,425,282.43	7,177,418.14	6,750,104.34	6,746,711.84	427,313.80
A. Gobierno (A=a1+a2+a3+a4+a5+a6+a7+a8)	-	-	-	-	-	-
a1) Legislación			-			-
a2) Justicia			-			-
a3) Coordinación de la Política de Gobierno			-			-
a4) Relaciones Exteriores			-			-
a5) Asuntos Financieros y Hacendarios			-			-
a6) Seguridad Nacional			-			-
a7) Asuntos de Orden Público y de Seguridad Interior			-			-
a8) Otros Servicios Generales			-			-
B. Desarrollo Social (B=b1+b2+b3+b4+b5+b6+b7)	-	-	-	-	-	-
b1) Protección Ambiental			-			-
b2) Vivienda y Servicios a la Comunidad			-			-
b3) Salud			-			-
b4) Recreación, Cultura y Otras Manifestaciones Sociales			-			-
b5) Educación			-			-
b6) Protección Social			-			-
b7) Otros Asuntos Sociales			-			-
C. Desarrollo Económico (C=c1+c2+c3+c4+c5+c6+c7+c8+c9)	5,752,135.71	1,425,282.43	7,177,418.14	6,750,104.34	6,746,711.84	427,313.80
c1) Asuntos Económicos, Comerciales y Laborales en General			-			-
c2) Agropecuaria, Silvicultura, Pesca y Caza			-			-
c3) Combustibles y Energía			-			-
c4) Minería, Manufacturas y Construcción			-			-

Concepto (c)	Egresos					Subejercicio (e)
	Aprobado (d)	Ampliaciones/ (Reducciones)	Modificado	Devengado	Pagado	
c5) Transporte			-			-
c6) Comunicaciones	5,752,135.71	1,425,282.43	7,177,418.14	6,750,104.34	6,746,711.84	427,313.80
c7) Turismo			-			-
c8) Ciencia, Tecnología e Innovación			-			-
c9) Otras Industrias y Otros Asuntos Económicos			-			-
D. Otras No Clasificadas en Funciones Anteriores (D=d1+d2+d3+d4)	-	-	-	-	-	-
d1) Transacciones de la Deuda Publica / Costo Financiero de la Deuda			-			-
d2) Transferencias, Participaciones y Aportaciones Entre Diferentes Niveles y Ordenes de Gobierno			-			-
d3) Saneamiento del Sistema Financiero			-			-
d4) Adeudos de Ejercicios Fiscales Anteriores			-			-
II. Gasto Etiquetado (II=A+B+C+D)	-	-	-	-	-	-
A. Gobierno (A=a1+a2+a3+a4+a5+a6+a7+a8)	-	-	-	-	-	-
a1) Legislación			-			-
a2) Justicia			-			-
a3) Coordinación de la Política de Gobierno			-			-
a4) Relaciones Exteriores			-			-
a5) Asuntos Financieros y Hacendarios			-			-
a6) Seguridad Nacional			-			-
a7) Asuntos de Orden Público y de Seguridad Interior			-			-
a8) Otros Servicios Generales			-			-
B. Desarrollo Social (B=b1+b2+b3+b4+b5+b6+b7)	-	-	-	-	-	-
b1) Protección Ambiental			-			-
b2) Vivienda y Servicios a la Comunidad			-			-
b3) Salud			-			-
b4) Recreación, Cultura y Otras Manifestaciones Sociales			-			-
b5) Educación			-			-
b6) Protección Social			-			-
b7) Otros Asuntos Sociales			-			-

Concepto (c)	Egresos					Subejercicio (e)
	Aprobado (d)	Ampliaciones/ (Reducciones)	Modificado	Devengado	Pagado	
C. Desarrollo Económico (C=c1+c2+c3+c4+c5+c6+c7+c8+c9)	-	-	-	-	-	-
c1) Asuntos Económicos, Comerciales y Laborales en General			-			-
c2) Agropecuaria, Silvicultura, Pesca y Caza			-			-
c3) Combustibles y Energía			-			-
c4) Minería, Manufacturas y Construcción			-			-
c5) Transporte			-			-
c6) Comunicaciones			-			-
c7) Turismo			-			-
c8) Ciencia, Tecnología e Innovación			-			-
c9) Otras Industrias y Otros Asuntos Económicos			-			-
D. Otras No Clasificadas en Funciones Anteriores (D=d1+d2+d3+d4)	-	-	-	-	-	-
d1) Transacciones de la Deuda Publica / Costo Financiero de la Deuda	-		-			-
d2) Transferencias, Participaciones y Aportaciones Entre Diferentes Niveles y Ordenes de Gobierno	-		-			-
d3) Saneamiento del Sistema Financiero	-		-			-
d4) Adeudos de Ejercicios Fiscales Anteriores			-			-
III. Total de Egresos (III = I + II)	5,752,135.71	1,425,282.43	7,177,418.14	6,750,104.34	6,746,711.84	427,313.80

C.P. Refugio Carmelo Arriquives
Encargada de la Subdirección Administrativa

C.P. José Francisco Ortega Molina
Director General

Sistema Estatal de Evaluación
Estado Analítico del Ejercicio Presupuesto de Egresos
Por Partida del Gasto
Telefonía Rural de Sonora
Del 01 de Enero al 31 de Diciembre de 2016

PCPA-II-11-D

CUENTA PÚBLICA 2016

(PESOS)

Ejercicio del Presupuesto por Partida / Descripción		Egresos Aprobado Anual (1)	Ampliaciones/ (Reducciones) (2)	Egresos Modificado Anual (3=1+2)	Egresos Devengado Acumulado (4)	Egresos Pagado Acumulado (5)	Subejercicio (6 = 3 - 4)	% Avance Anual (7= 4/3)
10000	SERVICIOS PERSONALES	\$ 4,285,867.71	\$ 362,861.22	\$ 4,648,728.93	\$ 4,480,042.00	\$ 4,480,042.00	\$ 168,686.93	96%
1100	REMUNERACIONES AL PERSONAL DE CARÁCTER PERMANENTE	\$ 2,750,763.71	\$ 263,892.51	\$ 3,014,656.22	\$ 2,950,715.08	\$ 2,950,715.08	\$ 63,941.14	98%
113	SUELDOS BASE AL PERSONAL PERMANENTE	\$ 2,750,763.71	\$ 263,892.51	\$ 3,014,656.22	\$ 2,950,715.08	\$ 2,950,715.08	\$ 63,941.14	98%
11301	SUELDOS	\$ 711,420.71	\$ 48,030.99	\$ 759,451.70	\$ 695,510.66	\$ 695,510.66	\$ 63,941.04	92%
11306	RIESGO LABORAL	\$ 1,639,843.00	\$ 163,552.30	\$ 1,803,395.30	\$ 1,803,395.30	\$ 1,803,395.30	\$ -	100%
11307	AYUDA PARA HABITACION	\$ 239,500.00	\$ 39,425.77	\$ 278,925.77	\$ 278,925.67	\$ 278,925.67	\$ 0.10	100%
11310	AYUDA PARA ENERGIA ELECTRICA	\$ 160,000.00	\$ 12,883.45	\$ 172,883.45	\$ 172,883.45	\$ 172,883.45	\$ -	100%
1300	REMUNERACIONES ADICIONALES Y ESPECIALES	\$ 129,000.00	\$ 366.70	\$ 129,366.70	\$ 129,366.70	\$ 129,366.70	\$ -	100%
131	PRIMAS POR AÑOS DE SERVICIOS EFECTIVOS PRESTADOS	\$ 93,000.00	-\$ 306.79	\$ 92,693.21	\$ 92,693.21	\$ 92,693.21	\$ -	100%
13101	PRIMAS POR AÑOS DE SERVICIOS EFECTIVOS PRESTADOS	\$ 93,000.00	-\$ 306.79	\$ 92,693.21	\$ 92,693.21	\$ 92,693.21	\$ -	100%
132	PRIMAS DE VACACIONES, DOMINICAL Y GRATIFICACION DE FIN DE	\$ 36,000.00	\$ 673.49	\$ 36,673.49	\$ 36,673.49	\$ 36,673.49	\$ -	100%
13201	PRIMAS DE VACACIONES Y DOMINICAL	\$ 12,000.00	\$ 2,761.49	\$ 14,761.49	\$ 14,761.49	\$ 14,761.49	\$ -	100%
13202	AGUINALDO O GRATIFICACION DE FIN DE AÑO	\$ 24,000.00	-\$ 2,088.00	\$ 21,912.00	\$ 21,912.00	\$ 21,912.00	\$ -	100%
1400	SEGURIDAD SOCIAL	\$ 1,406,104.00	\$ 98,602.01	\$ 1,504,706.01	\$ 1,399,960.22	\$ 1,399,960.22	\$ 104,745.79	93%
141	APORTACIONES DE SEGURIDAD SOCIAL	\$ 311,104.00	\$ 167,339.77	\$ 478,443.77	\$ 373,697.98	\$ 373,697.98	\$ 104,745.79	78%
14101	APORTACIONES AL ISSSTE	\$ 253,575.00	-\$ 252,708.66	\$ 866.34	\$ -	\$ -	\$ 866.34	0%
14102	APORTACION POR SEGURO DE VIDA AL ISSSTESON	\$ 77.00	-\$ 53.40	\$ 23.60	\$ 23.60	\$ 23.60	\$ -	100%
14103	APORTACION POR SEGURO DE RETIRO AL ISSSTESON	\$ 414.00	-\$ 18.76	\$ 395.24	\$ 392.86	\$ 392.86	\$ 2.38	99%
14104	ASIGNACION PARA PRESTAMOS A CORTO PLAZO	\$ 11,019.00	-\$ 983.74	\$ 10,035.26	\$ 10,035.26	\$ 10,035.26	\$ -	100%
14105	APORTACIONES AL SEGURO DE CESANTIA DE EDAD AVANZADA Y VEJEZ	\$ 11,019.00	-\$ 11,019.00	\$ -	\$ -	\$ -	\$ -	#DIV/0!
14106	OTRAS PRESTACIONES DE SEGURIDAD SOCIAL	\$ 35,000.00	\$ 91,255.82	\$ 126,255.82	\$ 35,443.83	\$ 35,443.83	\$ 90,811.99	28%
14107	APORTACION PARA INFRAESTRUCTURA, EQUIPAMIENTO Y MANTENIMIENTO HOSPITALARIO	\$ -	\$ 23,628.82	\$ 23,628.82	\$ 23,628.82	\$ 23,628.82	\$ -	100%
14108	APORTACIONES PARA LA ATENCIÓN DE ENFERMEDADES PREEXISTENTES	\$ -	\$ 29,224.50	\$ 29,224.50	\$ 29,224.50	\$ 29,224.50	\$ -	100%
14109	APORTACIONES POR SERVICIO MEDICO DEL ISSSTESON	\$ -	\$ 277,978.93	\$ 277,978.93	\$ 264,913.85	\$ 264,913.85	\$ 13,065.08	95%
14110	ASIGNACION PARA PRESTAMOS PRENDARIOS	\$ -	\$ 10,035.26	\$ 10,035.26	\$ 10,035.26	\$ 10,035.26	\$ -	100%
142	APORTACIONES A FONDOS DE VIVIENDA	\$ 95,000.00	-\$ 481.15	\$ 94,518.85	\$ 94,518.85	\$ 94,518.85	\$ -	100%
14201	APORTACIONES AL FOVISSSTE	\$ 95,000.00	-\$ 95,000.00	\$ -	\$ -	\$ -	\$ -	#DIV/0!
14202	CUOTAS AL FOVISSSTESON	\$ -	\$ 94,518.85	\$ 94,518.85	\$ 94,518.85	\$ 94,518.85	\$ -	100%
143	APORTACIONES AL SISTEMA PARA EL RETIRO	\$ 420,000.00	-\$ 6,478.27	\$ 413,521.73	\$ 413,521.73	\$ 413,521.73	\$ -	100%

Ejercicio del Presupuesto por Partida / Descripción		Egresos Aprobado Anual	Ampliaciones/ (Reducciones)	Egresos Modificado Anual	Egresos Devengado Acumulado	Egresos Pagado Acumulado	Subejercicio	% Avance Anual
		(1)	(2)	(3=1+2)	(4)	(5)	(6 = 3 - 4)	(7= 4/3)
14301	APORTACIONES AL SISTEMA DE AHORRO PARA EL RETIRO	\$ 420,000.00	-\$ 420,000.00	\$ -	\$ -	\$ -	\$ -	#DIV/0!
14303	PAGOS POR DEFUNCION, PENSIONES Y JUBILACIONES	\$ -	\$ 413,521.73	\$ 413,521.73	\$ 413,521.73	\$ 413,521.73	\$ -	100%
144	APORTACIONES PARA SEGUROS	\$ 580,000.00	-\$ 61,778.34	\$ 518,221.66	\$ 518,221.66	\$ 518,221.66	\$ -	100%
14402	SEGURO POR RETIRO ESTATAL	\$ -	\$ 2,178.00	\$ 2,178.00	\$ 2,178.00	\$ 2,178.00	\$ -	100%
14403	OTRAS APORTACIONES DE SEGUROS COLECTIVOS	\$ 560,000.00	-\$ 146,481.10	\$ 413,518.90	\$ 413,518.90	\$ 413,518.90	\$ -	100%
14404	OTROS SEGUROS DE CARÁCTER LABORAL O ECONOMICOS	\$ 20,000.00	\$ 82,524.76	\$ 102,524.76	\$ 102,524.76	\$ 102,524.76	\$ -	100%
20000	MATERIALES Y SUMINISTROS	\$ 287,950.00	\$ 363,838.40	\$ 651,788.40	\$ 591,043.68	\$ 587,651.18	\$ 60,744.72	91%
2100	MATERIALES DE ADMINISTRACIÓN, EMISIÓN DE DOCUMENTOS Y ARTÍCULOS	\$ 64,450.00	\$ 4,523.97	\$ 68,973.97	\$ 58,413.96	\$ 58,413.96	\$ 10,560.01	85%
211	MATERIALES, UTILES Y EQUIPOS MENORES DE OFICINA	\$ 15,000.00	\$ 19,947.33	\$ 34,947.33	\$ 28,922.31	\$ 28,922.31	\$ 6,025.02	83%
21101	MATERIALES, UTILES Y EQUIPOS MENORES DE OFICINA	\$ 15,000.00	\$ 19,947.33	\$ 34,947.33	\$ 28,922.31	\$ 28,922.31	\$ 6,025.02	83%
212	MATERIALES Y UTILES DE IMPRESIÓN Y REPRODUCCION	\$ 28,000.00	-\$ 2,423.36	\$ 25,576.64	\$ 23,443.64	\$ 23,443.64	\$ 2,133.00	92%
21201	MATERIALES Y UTILES DE IMPRESIÓN Y REPRODUCCION	\$ 28,000.00	-\$ 2,423.36	\$ 25,576.64	\$ 23,443.64	\$ 23,443.64	\$ 2,133.00	92%
215	MATERIAL IMPRESO E INFORMACION DIGITAL	\$ 1,500.00	\$ -	\$ 1,500.00	\$ 664.84	\$ 664.84	\$ 835.16	44%
21501	MATERIAL PARA INFORMACION	\$ 1,500.00	\$ -	\$ 1,500.00	\$ 664.84	\$ 664.84	\$ 835.16	44%
216	MATERIAL DE LIMPIEZA	\$ 5,000.00	-\$ 2,000.00	\$ 3,000.00	\$ 2,077.17	\$ 2,077.17	\$ 922.83	69%
21601	MATERIAL DE LIMPIEZA	\$ 5,000.00	-\$ 2,000.00	\$ 3,000.00	\$ 2,077.17	\$ 2,077.17	\$ 922.83	69%
218	MATERIALES PARA EL REGISTRO E IDENTIFICACION DE BIENES Y	\$ 14,950.00	-\$ 11,000.00	\$ 3,950.00	\$ 3,306.00	\$ 3,306.00	\$ 644.00	84%
21801	PLACAS, ENGOMADOS, CALCOMANIAS Y HOLOGRAMAS	\$ 14,950.00	-\$ 11,000.00	\$ 3,950.00	\$ 3,306.00	\$ 3,306.00	\$ 644.00	84%
2200	ALIMENTOS Y UTENSILIOS	\$ 17,000.00	-\$ 6,959.00	\$ 10,041.00	\$ 8,673.74	\$ 8,673.74	\$ 1,367.26	86%
221	PRODUCTOS ALIMENTICIOS PARA PERSONAS	\$ 15,500.00	-\$ 6,959.00	\$ 8,541.00	\$ 7,985.48	\$ 7,985.48	\$ 555.52	93%
22101	PRODUCTOS ALIMENTICIOS PARA EL PERSONAL EN LAS INSTALACIONES	\$ 6,000.00	\$ 41.00	\$ 6,041.00	\$ 6,040.58	\$ 6,040.58	\$ 0.42	100%
22106	ADQUISICION DE AGUA POTABLE	\$ 9,500.00	-\$ 7,000.00	\$ 2,500.00	\$ 1,944.90	\$ 1,944.90	\$ 555.10	78%
223	UTENSILIOS PARA EL SERVICIO DE ALIMENTACION	\$ 1,500.00	\$ -	\$ 1,500.00	\$ 688.26	\$ 688.26	\$ 811.74	46%
22301	UTENSILIOS PARA EL SERVICIO DE ALIMENTACION	\$ 1,500.00	\$ -	\$ 1,500.00	\$ 688.26	\$ 688.26	\$ 811.74	46%
240	MATERIALES Y ARTICULOS DE CONSTRUCCION Y DE REPARACION	\$ 12,000.00	\$ 37,275.60	\$ 49,275.60	\$ 31,878.08	\$ 31,878.08	\$ 17,397.52	65%
246	MATERIAL ELECTRICO Y ELECTRONICO	\$ 7,200.00	\$ 35,275.60	\$ 42,475.60	\$ 31,543.34	\$ 31,543.34	\$ 10,932.26	74%
24601	MATERIAL ELECTRICO Y ELECTRONICO	\$ 7,200.00	\$ 35,275.60	\$ 42,475.60	\$ 31,543.34	\$ 31,543.34	\$ 10,932.26	74%
248	MATERIALES COMPLEMENTARIOS	\$ 4,800.00	\$ 2,000.00	\$ 6,800.00	\$ 334.74	\$ 334.74	\$ 6,465.26	5%
24801	MATERIALES COMPLEMENTARIOS	\$ 4,800.00	\$ 2,000.00	\$ 6,800.00	\$ 334.74	\$ 334.74	\$ 6,465.26	5%
2500	PRODUCTOS QUIMICOS, FARMACEUTICOS Y DE LABORATORIO	\$ 7,000.00	-\$ 2,500.00	\$ 4,500.00	\$ 2,595.47	\$ 2,595.47	\$ 1,904.53	58%
252	FERTILIZANTES, PESTICIDAS Y OTROS AGROQUIMICOS	\$ 2,000.00	-\$ 1,500.00	\$ 500.00	\$ 41.31	\$ 41.31	\$ 458.69	8%
25201	FERTILIZANTES, PESTICIDAS Y OTROS AGROQUIMICOS	\$ 2,000.00	-\$ 1,500.00	\$ 500.00	\$ 41.31	\$ 41.31	\$ 458.69	8%

Ejercicio del Presupuesto por Partida / Descripción		Egresos Aprobado Anual	Ampliaciones/ (Reducciones)	Egresos Modificado Anual	Egresos Devengado Acumulado	Egresos Pagado Acumulado	Subejercicio	% Avance Anual
		(1)	(2)	(3=1+2)	(4)	(5)	(6 = 3 - 4)	(7= 4/3)
253	MEDICINAS Y PRODUCTOS FARMACEUTICOS	\$ 5,000.00	-\$ 1,000.00	\$ 4,000.00	\$ 2,554.16	\$ 2,554.16	\$ 1,445.84	64%
25301	MEDICINAS Y PRODUCTOS FARMACEUTICOS	\$ 5,000.00	-\$ 1,000.00	\$ 4,000.00	\$ 2,554.16	\$ 2,554.16	\$ 1,445.84	64%
2600	COMBUSTIBLES, LUBRICANTES Y ADITIVOS	\$ 120,500.00	\$ 49,500.00	\$ 170,000.00	\$ 161,149.05	\$ 161,149.05	\$ 8,850.95	95%
261	COMBUSTIBLES, LUBRICANTES Y ADITIVOS	\$ 120,500.00	\$ 49,500.00	\$ 170,000.00	\$ 161,149.05	\$ 161,149.05	\$ 8,850.95	95%
26101	COMBUSTIBLES	\$ 120,000.00	\$ 48,000.00	\$ 168,000.00	\$ 159,504.35	\$ 159,504.35	\$ 8,495.65	95%
26102	LUBRICANTES Y ADITIVOS	\$ 500.00	\$ 1,500.00	\$ 2,000.00	\$ 1,644.70	\$ 1,644.70	\$ 355.30	82%
2700	VESTUARIO, BLANCOS, PRENDAS DE PROTECCION Y ARTICULOS DEPORTIVOS	\$ 20,000.00	-\$ 3,015.00	\$ 16,985.00	\$ 14,912.49	\$ 11,519.99	\$ 2,072.51	88%
271	VESTUARIO Y UNIFORMES	\$ 8,000.00	-\$ 1,215.00	\$ 6,785.00	\$ 6,785.00	\$ 3,392.50	\$ -	100%
27101	VESTUARIOS Y UNIFORMES	\$ 8,000.00	-\$ 1,215.00	\$ 6,785.00	\$ 6,785.00	\$ 3,392.50	\$ -	100%
272	PRENDAS DE SEGURIDAD Y PROTECCION PERSONAL	\$ 12,000.00	-\$ 1,800.00	\$ 10,200.00	\$ 8,127.49	\$ 8,127.49	\$ 2,072.51	80%
27201	PRENDAS DE SEGURIDAD Y PROTECCION PERSONAL	\$ 12,000.00	-\$ 1,800.00	\$ 10,200.00	\$ 8,127.49	\$ 8,127.49	\$ 2,072.51	80%
2900	HERRAMIENTAS, REFACCIONES Y ACCESORIOS MENORES	\$ 47,000.00	\$ 285,012.83	\$ 332,012.83	\$ 313,420.89	\$ 313,420.89	\$ 18,591.94	94%
291	HERRAMIENTAS MENORES	\$ 10,000.00	\$ 10,000.00	\$ 20,000.00	\$ 16,832.52	\$ 16,832.52	\$ 3,167.48	84%
29101	HERRAMIENTAS MENORES	\$ 10,000.00	\$ 10,000.00	\$ 20,000.00	\$ 16,832.52	\$ 16,832.52	\$ 3,167.48	84%
293	REFACCIONES Y ACCESORIOS MENORES DE MOBILIARIO Y EQUIPO	\$ 1,000.00	\$ -	\$ 1,000.00	\$ 429.95	\$ 429.95	\$ 570.05	43%
29301	REFACCIONES Y ACCESORIOS MENORES DE MOBILIARIO Y EQUIPO DE ADMINISTRACION	\$ 1,000.00	\$ -	\$ 1,000.00	\$ 429.95	\$ 429.95	\$ 570.05	43%
294	REFACCIONES Y ACCESORIOS MENORES DE EQUIPO DE COMPUTO Y	\$ 2,500.00	\$ 644.00	\$ 3,144.00	\$ 2,645.23	\$ 2,645.23	\$ 498.77	84%
29401	REFACCIONES Y ACCESORIOS MENORES DE EQUIPO DE COMPUTO Y TECNOLOGIAS DE LA INFORMACION	\$ 2,500.00	\$ 644.00	\$ 3,144.00	\$ 2,645.23	\$ 2,645.23	\$ 498.77	84%
296	REFACCIONES Y ACCESORIOS MENORES DE EQUIPO DE TRANSPORTE	\$ 15,500.00	\$ 10,000.00	\$ 25,500.00	\$ 17,854.25	\$ 17,854.25	\$ 7,645.75	70%
29601	REFACCIONES Y ACCESORIOS MENORES DE EQUIPO DE TRANSPORTE	\$ 15,500.00	\$ 10,000.00	\$ 25,500.00	\$ 17,854.25	\$ 17,854.25	\$ 7,645.75	70%
298	REFACCIONES Y ACCESORIOS MENORES DE MAQUINARIA Y OTROS	\$ 16,000.00	\$ 266,238.67	\$ 282,238.67	\$ 275,528.78	\$ 275,528.78	\$ 6,709.89	98%
29801	REFACCIONES Y ACCESORIOS MENORES DE MAQUINARIA Y OTROS EQUIPOS	\$ 16,000.00	\$ 266,238.67	\$ 282,238.67	\$ 275,528.78	\$ 275,528.78	\$ 6,709.89	98%
299	REFACCIONES Y ACCESORIOS MENORES OTROS BIENES MUEBLES	\$ 2,000.00	-\$ 1,869.84	\$ 130.16	\$ 130.16	\$ 130.16	\$ -	100%
29901	REFACCIONES Y ACCESORIOS MENORES OTROS BIENES MUEBLES	\$ 2,000.00	-\$ 1,869.84	\$ 130.16	\$ 130.16	\$ 130.16	\$ -	100%
30000	SERVICIOS GENERALES	\$ 1,093,318.00	\$ 193,026.21	\$ 1,286,344.21	\$ 1,179,304.43	\$ 1,179,304.43	\$ 107,039.78	92%
3100	SERVICIOS BASICOS	\$ 393,700.00	-\$ 74,200.00	\$ 319,500.00	\$ 302,809.88	\$ 302,809.88	\$ 16,690.12	95%
311	ENERGIA ELECTRICA	\$ 92,000.00	-\$ 31,000.00	\$ 61,000.00	\$ 56,138.90	\$ 56,138.90	\$ 4,861.10	92%
31101	ENERGIA ELECTRICA	\$ 92,000.00	-\$ 31,000.00	\$ 61,000.00	\$ 56,138.90	\$ 56,138.90	\$ 4,861.10	92%
313	AGUA	\$ 10,000.00	-\$ 2,000.00	\$ 8,000.00	\$ 6,061.00	\$ 6,061.00	\$ 1,939.00	76%
31301	AGUA POTABLE	\$ 10,000.00	-\$ 2,000.00	\$ 8,000.00	\$ 6,061.00	\$ 6,061.00	\$ 1,939.00	76%
314	TELEFONIA TRADICIONAL	\$ 192,000.00	-\$ 28,000.00	\$ 164,000.00	\$ 158,486.39	\$ 158,486.39	\$ 5,513.61	97%
31401	TELEFONIA TRADICIONAL	\$ 192,000.00	-\$ 28,000.00	\$ 164,000.00	\$ 158,486.39	\$ 158,486.39	\$ 5,513.61	97%
317	SERVICIOS DE ACCESO DE INTERNET, REDES Y PROCESAMIENTO DE	\$ 87,700.00	-\$ 3,200.00	\$ 84,500.00	\$ 81,208.17	\$ 81,208.17	\$ 3,291.83	96%
31701	SERVICIO DE ACCESO A INTERNET, REDES Y PROCESAMIENTO DE INFORMACION	\$ 87,700.00	-\$ 3,200.00	\$ 84,500.00	\$ 81,208.17	\$ 81,208.17	\$ 3,291.83	96%

Ejercicio del Presupuesto por Partida / Descripción		Egresos Aprobado Anual	Ampliaciones/ (Reducciones)	Egresos Modificado Anual	Egresos Devengado Acumulado	Egresos Pagado Acumulado	Subejercicio	% Avance Anual
		(1)	(2)	(3=1+2)	(4)	(5)	(6 = 3 - 4)	(7= 4/3)
318	SERVICIOS POSTALES Y TELEGRAFICOS	\$ 12,000.00	-\$ 10,000.00	\$ 2,000.00	\$ 915.42	\$ 915.42	\$ 1,084.58	46%
31801	SERVICIO POSTAL	\$ 6,000.00	-\$ 4,000.00	\$ 2,000.00	\$ 915.42	\$ 915.42	\$ 1,084.58	46%
31802	SERVICIO TELEGRAFICO	\$ 6,000.00	-\$ 6,000.00	\$ -	\$ -	\$ -	\$ -	#DIV/0!
3200	SERVICIO DE ARRENDAMIENTO	\$ 84,000.00	\$ 14,252.36	\$ 98,252.36	\$ 96,931.02	\$ 96,931.02	\$ 1,321.34	99%
321	ARRENDAMIENTO DE TERRENOS	\$ 42,000.00	\$ -	\$ 42,000.00	\$ 42,000.00	\$ 42,000.00	\$ -	100%
32101	ARRENDAMIENTO DE TERRENOS	\$ 42,000.00	\$ -	\$ 42,000.00	\$ 42,000.00	\$ 42,000.00	\$ -	100%
322	ARRENDAMIENTO DE EDIFICIOS	\$ 31,200.00	-\$ 420.00	\$ 30,780.00	\$ 30,780.00	\$ 30,780.00	\$ -	100%
32201	ARRENDAMIENTO DE EDIFICIOS	\$ 31,200.00	-\$ 420.00	\$ 30,780.00	\$ 30,780.00	\$ 30,780.00	\$ -	100%
323	ARRENDAMIENTO DE MOBILIARIO Y EQUIPO DE ADMINISTRACION,	\$ 10,800.00	\$ 2,942.00	\$ 13,742.00	\$ 12,820.66	\$ 12,820.66	\$ 921.34	93%
32301	ARRENDAMIENTO DE MUEBLES, MAQUINARIA Y EQUIPO	\$ 10,800.00	\$ 2,942.00	\$ 13,742.00	\$ 12,820.66	\$ 12,820.66	\$ 921.34	93%
32500	ARRENDAMIENTO DE EQUIPO DE TRANSPORTE	\$ -	\$ 11,730.36	\$ 11,730.36	\$ 11,330.36	\$ 11,330.36	\$ 400.00	97%
32501	ARRENDAMIENTO DE EQUIPO DE TRANSPORTE	\$ -	\$ 11,730.36	\$ 11,730.36	\$ 11,330.36	\$ 11,330.36	\$ 400.00	97%
3300	SERVICIOS PROFESIONALES, CIENTIFICOS, TECNICOS Y OTROS SERVICIOS	\$ 201,480.00	-\$ 26,395.60	\$ 175,084.40	\$ 169,964.31	\$ 169,964.31	\$ 5,120.09	97%
331	SERVICIOS LEGALES, DE CONTABILIDAD, AUDITORIAS Y	\$ 160,000.00	-\$ 15,925.60	\$ 144,074.40	\$ 139,074.40	\$ 139,074.40	\$ 5,000.00	97%
33101	SERVICIOS LEGALES, DE CONTABILIDAD, AUDITORIAS Y RELACIONADOS	\$ 160,000.00	-\$ 15,925.60	\$ 144,074.40	\$ 139,074.40	\$ 139,074.40	\$ 5,000.00	97%
333	SERVICIOS DE CONSULTORIA ADMINISTRATIVA, PROCESOS, TECNICA	\$ 20,000.00	\$ 3,890.00	\$ 23,890.00	\$ 23,890.00	\$ 23,890.00	\$ -	100%
33301	SERVICIOS DE INFORMATICA	\$ 20,000.00	\$ 3,890.00	\$ 23,890.00	\$ 23,890.00	\$ 23,890.00	\$ -	100%
336	SERVICIOS DE APOYO ADMINISTRATIVO, TRADUCCION,	\$ 4,000.00	-\$ 4,000.00	\$ -	\$ -	\$ -	\$ -	#DIV/0!
33603	IMPRESIONES Y PUBLICACIONES OFICIALES	\$ 4,000.00	-\$ 4,000.00	\$ -	\$ -	\$ -	\$ -	#DIV/0!
338	SERVICIOS DE VIGILANCIA	\$ 3,480.00	-\$ 360.00	\$ 3,120.00	\$ 3,120.00	\$ 3,120.00	\$ -	100%
33801	SERVICIOS DE VIGILANCIA	\$ 3,480.00	-\$ 360.00	\$ 3,120.00	\$ 3,120.00	\$ 3,120.00	\$ -	100%
339	SERVICIOS PROFESIONALES, CIENTIFICOS Y TECNICOS INTEGRALES	\$ 14,000.00	-\$ 10,000.00	\$ 4,000.00	\$ 3,879.91	\$ 3,879.91	\$ 120.09	97%
33902	SERVICIOS INTEGRALES	\$ 14,000.00	-\$ 10,000.00	\$ 4,000.00	\$ 3,879.91	\$ 3,879.91	\$ 120.09	97%
3400	SERVICIOS FINANCIEROS, BANCARIOS Y COMERCIALES	\$ 55,520.00	-\$ 26,821.08	\$ 28,698.92	\$ 26,685.81	\$ 26,685.81	\$ 2,013.11	93%
341	SERVICIOS FINANCIEROS Y BANCARIOS	\$ 14,520.00	-\$ 4,321.08	\$ 10,198.92	\$ 9,904.04	\$ 9,904.04	\$ 294.88	97%
34101	SERVICIOS FINANCIEROS Y BANCARIOS	\$ 14,520.00	-\$ 4,321.08	\$ 10,198.92	\$ 9,904.04	\$ 9,904.04	\$ 294.88	97%
344	SEGUROS DE RESPONSABILIDAD PATRIMONIAL Y FIANZAS	\$ 40,000.00	-\$ 26,000.00	\$ 14,000.00	\$ 13,172.71	\$ 13,172.71	\$ 827.29	94%
34401	SEGUROS DE RESPONSABILIDAD PATRIMONIAL Y FIANZAS	\$ 40,000.00	-\$ 26,000.00	\$ 14,000.00	\$ 13,172.71	\$ 13,172.71	\$ 827.29	94%
347	FLETES Y MANIOBRAS	\$ 1,000.00	\$ 3,500.00	\$ 4,500.00	\$ 3,609.06	\$ 3,609.06	\$ 890.94	80%
34701	FLETES Y MANIOBRAS	\$ 1,000.00	\$ 3,500.00	\$ 4,500.00	\$ 3,609.06	\$ 3,609.06	\$ 890.94	80%
3500	SERVICIOS DE INSTALACION, REPARACION, MANTENIMIENTO Y CONSERVACION	\$ 201,600.00	\$ 161,740.00	\$ 363,340.00	\$ 283,345.57	\$ 283,345.57	\$ 79,994.43	78%
351	CONSERVACION Y MANTENIMIENTO MENOR DE INMUEBLES	\$ 9,500.00	-\$ 9,000.00	\$ 500.00	\$ 125.00	\$ 125.00	\$ 375.00	25%
35101	MANTENIMIENTO Y CONSERVACION DE INMUEBLES	\$ 9,500.00	-\$ 9,000.00	\$ 500.00	\$ 125.00	\$ 125.00	\$ 375.00	25%
352	INSTALACION, REPARACION Y MANTENIMIENTO DE MOBILIARIO Y	\$ 1,100.00	-\$ 600.00	\$ 500.00	\$ -	\$ -	\$ 500.00	0%

Ejercicio del Presupuesto por Partida / Descripción		Egresos Aprobado Anual	Ampliaciones/ (Reducciones)	Egresos Modificado Anual	Egresos Devengado Acumulado	Egresos Pagado Acumulado	Subejercicio	% Avance Anual
		(1)	(2)	(3=1+2)	(4)	(5)	(6 = 3 - 4)	(7= 4/3)
35201	MANTENIMIENTO Y CONSERVACION DE MOBILIARIO Y EQUIPO	\$ 1,100.00	-\$ 600.00	\$ 500.00	\$ -	\$ -	\$ 500.00	0%
353	INSTALACION, REPARACION Y MANTENIMIENTO DE EQUIPO DE	\$ 22,000.00	\$ 33,328.00	\$ 55,328.00	\$ 29,428.00	\$ 29,428.00	\$ 25,900.00	53%
35301	INSTALACIONES	\$ 16,000.00	\$ 35,000.00	\$ 51,000.00	\$ 25,100.00	\$ 25,100.00	\$ 25,900.00	49%
35302	MANTENIMIENTO Y CONSERVACION DE BIENES INFORMATICOS	\$ 6,000.00	-\$ 1,672.00	\$ 4,328.00	\$ 4,328.00	\$ 4,328.00	\$ -	100%
355	REPARACION Y MANTENIMIENTO DE EQUIPO DE TRANSPORTE	\$ 65,000.00	\$ 73,100.00	\$ 138,100.00	\$ 137,827.10	\$ 137,827.10	\$ 272.90	100%
35501	MANTENIMIENTO Y CONSERVACION DE EQUIPO DE TRANSPORTE	\$ 65,000.00	\$ 73,100.00	\$ 138,100.00	\$ 137,827.10	\$ 137,827.10	\$ 272.90	100%
357	INSTALACION, REPARACION Y MANTENIMIENTO DE MAQUINARIA,	\$ 50,000.00	\$ 57,536.00	\$ 107,536.00	\$ 54,589.47	\$ 54,589.47	\$ 52,946.53	51%
35701	MANTENIMIENTO Y CONSERVACION DE MAQUINARIA Y EQUIPO	\$ 50,000.00	\$ 57,536.00	\$ 107,536.00	\$ 54,589.47	\$ 54,589.47	\$ 52,946.53	51%
358	SERVICIOS DE LIMPIEZA Y MANEJO DE DESECHOS	\$ 54,000.00	\$ 7,376.00	\$ 61,376.00	\$ 61,376.00	\$ 61,376.00	\$ -	100%
35801	SERVICIOS DE LIMPIEZA Y MANEJO DE DESECHOS	\$ 54,000.00	\$ 7,376.00	\$ 61,376.00	\$ 61,376.00	\$ 61,376.00	\$ -	100%
3600	SERVICIOS DE COMUNICACION SOCIAL Y PUBLICIDAD	\$ -	\$ 1,500.53	\$ 1,500.53	\$ 1,106.72	\$ 1,106.72	\$ 393.81	74%
362	DIFUSION POR RADIO, TELEVISION Y OTROS MEDIOS DE MENSAJES	\$ -	\$ 1,500.53	\$ 1,500.53	\$ 1,106.72	\$ 1,106.72	\$ 393.81	74%
36201	DIFUSION POR RADIO, TELEVISION Y OTROS MEDIOS DE MENSAJES COMERCIALES PARA PROMOVER LA VENTA DE PRODUCTOS O SERVICIOS	\$ -	\$ 1,500.53	\$ 1,500.53	\$ 1,106.72	\$ 1,106.72	\$ 393.81	74%
3700	SERVICIOS DE TRASLADO Y VIATICOS	\$ 154,418.00	\$ 142,700.00	\$ 297,118.00	\$ 296,198.83	\$ 296,198.83	\$ 919.17	100%
371	PASAJES AEREOS	\$ 17,000.00	-\$ 17,000.00	\$ -	\$ -	\$ -	\$ -	#DIV/0!
37101	PASAJES AEREOS	\$ 17,000.00	-\$ 17,000.00	\$ -	\$ -	\$ -	\$ -	#DIV/0!
372	PASAJES TERRESTRES	\$ 5,500.00	-\$ 5,500.00	\$ -	\$ -	\$ -	\$ -	#DIV/0!
37201	PASAJES TERRESTRES	\$ 5,500.00	-\$ 5,500.00	\$ -	\$ -	\$ -	\$ -	#DIV/0!
375	VIATICOS EN EL PAIS	\$ 123,400.00	\$ 168,200.00	\$ 291,600.00	\$ 291,600.00	\$ 291,600.00	\$ -	100%
37501	VIATICOS EN EL PAIS	\$ 117,000.00	\$ 174,600.00	\$ 291,600.00	\$ 291,600.00	\$ 291,600.00	\$ -	100%
37502	GASTOS DE CAMINO	\$ 6,400.00	-\$ 6,400.00	\$ -	\$ -	\$ -	\$ -	#DIV/0!
379	OTROS SERVICIOS DE TRASLADO Y HOSPEDAJE	\$ 8,518.00	-\$ 3,000.00	\$ 5,518.00	\$ 4,598.83	\$ 4,598.83	\$ 919.17	83%
37901	CUOTAS	\$ 8,518.00	-\$ 3,000.00	\$ 5,518.00	\$ 4,598.83	\$ 4,598.83	\$ 919.17	83%
3800	SERVICIOS OFICIALES	\$ 2,000.00	\$ 250.00	\$ 2,250.00	\$ 2,250.00	\$ 2,250.00	\$ -	100%
381	GASTOS DE CEREMONIAL	\$ 2,000.00	\$ 250.00	\$ 2,250.00	\$ 2,250.00	\$ 2,250.00	\$ -	100%
38101	GASTOS DE CEREMONIAL	\$ 2,000.00	\$ 250.00	\$ 2,250.00	\$ 2,250.00	\$ 2,250.00	\$ -	100%
3900	OTROS SERVICIOS GENERALES	\$ 600.00	\$ -	\$ 600.00	\$ 12.29	\$ 12.29	\$ 587.71	2%
392	IMPUESTOS Y DERECHOS	\$ 600.00	\$ -	\$ 600.00	\$ 12.29	\$ 12.29	\$ 587.71	2%
39201	IMPUESTOS Y DERECHOS	\$ 600.00	\$ -	\$ 600.00	\$ 12.29	\$ 12.29	\$ 587.71	2%
50000	BIENES MUEBLES, INMUEBLES E INTAGIBLES	\$ 85,000.00	\$ 505,556.60	\$ 590,556.60	\$ 499,714.23	\$ 499,714.23	\$ 90,842.37	85%
5100	MOBILIARIO Y EQUIPO DE ADMINISTRACION	\$ 40,000.00	\$ 527.50	\$ 40,527.50	\$ 35,277.50	\$ 35,277.50	\$ 5,250.00	87%
515	EQUIPO DE COMPUTO Y DE TECNOLOGIAS DE LA INFORMACION	\$ 40,000.00	\$ 527.50	\$ 40,527.50	\$ 35,277.50	\$ 35,277.50	\$ 5,250.00	87%
51501	BIENES INFORMATICOS	\$ 40,000.00	\$ 527.50	\$ 40,527.50	\$ 35,277.50	\$ 35,277.50	\$ 5,250.00	87%
5600	MAQUINARIA, OTROS EQUIPOS Y HERRAMIENTAS	\$ 10,000.00	\$ 540,029.10	\$ 550,029.10	\$ 464,436.73	\$ 464,436.73	\$ 85,592.37	84%

Ejercicio del Presupuesto por Partida / Descripción		Egresos Aprobado Anual (1)	Ampliaciones/ (Reducciones) (2)	Egresos Modificado Anual (3=1+2)	Egresos Devengado Acumulado (4)	Egresos Pagado Acumulado (5)	Subejercicio (6 = 3 - 4)	% Avance Anual (7= 4/3)
565	EQUIPO DE COMUNICACIÓN Y TELECOMUNICACION	\$ 10,000.00	\$ 540,029.10	\$ 550,029.10	\$ 464,436.73	\$ 464,436.73	\$ 85,592.37	84%
56501	EQUIPO DE COMUNICACIÓN Y TELECOMUNICACION	\$ 10,000.00	\$ 540,029.10	\$ 550,029.10	\$ 464,436.73	\$ 464,436.73	\$ 85,592.37	84%
5900	ACTIVOS INTANGIBLES	\$ 35,000.00	-\$ 35,000.00	\$ -	\$ -	\$ -	\$ -	#,DIV/0!
591	SOFTWARE	\$ 35,000.00	-\$ 35,000.00	\$ -	\$ -	\$ -	\$ -	#,DIV/0!
59101	SOFTWARE	\$ 35,000.00	-\$ 35,000.00	\$ -	\$ -	\$ -	\$ -	#,DIV/0!
Total del Gasto		\$ 5,752,135.71	\$ 1,425,282.43	\$ 7,177,418.14	\$ 6,750,104.34	\$ 6,746,711.84	\$ 427,313.80	94%

C.P. Refugio Carmelo Arriquives
Encargada de la Subdirección Administrativa

C.P. José Francisco Ortega Molina
Director General

Sistema Estatal de Evaluación
Estado Analítico del Ejercicio de Presupuesto de Egresos- Detallado – LDF
(Clasificación de Servicios Personales por Categoría)

CPCA-II-11-E

Telefonía Rural de Sonora
Del 01 de Enero al 31 de Diciembre de 2016 (b)
(PESOS)

CUENTA PÚBLICA 2016

Concepto (c)	Egresos					Subejercicio (e)
	Aprobado (d)	Ampliaciones/ (Reducciones)	Modificado	Devengado	Pagado	
I. Gasto No Etiquetado (I=A+B+C+D+E+F)	4,285,867.71	362,861.22	4,648,728.93	4,480,042.00	4,480,042.00	168,686.93
A. Personal Administrativo y de Servicio Público	4,285,867.71	362,861.22	4,648,728.93	4,480,042.00	4,480,042.00	168,686.93
B. Magisterio						
C. Servicios de Salud (C=c1+c2)						
c1) Personal Administrativo						
c2) Personal Médico, Paramédico y afín						
D. Seguridad Pública						
E. Gastos asociados a la implementación de nuevas leyes federales o reformas a las mismas (E = e1 + e2)						
e1) Nombre del Programa o Ley 1						
e2) Nombre del Programa o Ley 2						
F. Sentencias laborales definitivas						
II. Gasto Etiquetado (II=A+B+C+D+E+F)						
A. Personal Administrativo y de Servicio Público						
B. Magisterio						
C. Servicios de Salud (C=c1+c2)						
c1) Personal Administrativo						
c2) Personal Médico, Paramédico y afín						
D. Seguridad Pública						
E. Gastos asociados a la implementación de nuevas leyes federales o reformas a las mismas (E = e1 + e2)						
e1) Nombre del Programa o Ley 1						
e2) Nombre del Programa o Ley 2						
F. Sentencias laborales definitivas						
III. Total del Gasto en Servicios Personales (III = I + II)	4,285,867.71	362,861.22	4,648,728.93	4,480,042.00	4,480,042.00	168,686.93

C.P. Refugio Carmelo Arriquives
Encargada de la Subdirección Administrativa

C.P. José Francisco Ortega Molina
Director General

Sistema Estatal de Evaluación
Conciliación entre los Egresos Presupuestarios y los Gastos Contables
Telefonía Rural de Sonora
Al 31 Diciembre de 2016
(Pesos)

CPCA-II-11-F

CUENTA PÚBLICA 2016

1. Total de Egresos Presupuestarios		6,750,104.34
(MENOS)		
2. Egresos Presupuestarios no contables		499,714.23
Mobiliario y equipo de administración	35277.5	
Mobiliario y equipo educacional y recreativo		
Equipo e instrumental médico y de laboratorio		
Vehículos y equipo de transporte		
Equipo de defensa y seguridad		
Maquinaria, otros equipos y herramientas	464436.73	
Archivos biológicos		
Bienes inmuebles		
Activos intangibles		
Obra pública en bienes propios		
Acciones y participaciones de capital		
Compra de títulos y valores		
Inversiones en fideicomisos, mandatos y otros análogos		
Provisiones para contingencias y otras erogaciones especiales		
Armonización de la deuda pública		
Adeudos de ejercicios fiscales anteriores (ADEFAS)		
Otros Egresos Presupuestales No Contables		
(MAS)		
3. Gastos contables no presupuestarios		264,282.74
Estimaciones, depreciaciones, deterioros, obsolescencia y amortizaciones	264282.74	
Provisiones		
Disminución de inventarios		
Aumento por insuficiencia de estimaciones por pérdida o deterioro u obsolescencia		
Aumento por insuficiencia de provisiones		
Otros gastos		
Otros Gastos Contables No Presupuestales		
4. Total de Gasto Contable (4= 1 - 2 + 3)		6,514,672.85

C.P. Refugio Carmelo Arriquives
Encargada de la Subdirección Administrativa

C.P. José Francisco Ortega Molina
Director General

**Sistema Estatal de Evaluación
Endeudamiento Neto
Telefonía Rural de Sonora
Del 01 de Enero al 31 de Diciembre de 2016
(pesos)**

CPCA-II-12

CUENTA PÚBLICA 2016

Identificación del crédito o Instrumento	Contratacion / Colocación	Amortización	Endeudamiento Neto
	A	B	C=A-B
Créditos Bancarios			
1			
2			0.00
3			
4			
5			
6			
7			
8			
9			
10			
Total Créditos Bancarios	0.00	0.00	0.00
Otros Instrumentos de Deuda			
1			
2			
3			
4			
5			
6			
7			
8			
9			
10			
Total Otros Instrumentos de Deuda	0.00	0.00	0.00
TOTAL	0.00	0.00	0.00

"Bajo protesta de decir verdad declaramos que los Estados Financieros y sus Notas, son razonablemente correctos y son responsabilidad del emisor"

C.P. Refugio Carmelo Arriquives
Encargada de la Subdirección Administrativa

C.P. José Francisco Ortega Molina
Director General

Sistema Estatal de Evaluación
Intereses de la Deuda
Telefonía Rural de Sonora
Del 01 de Enero al 31 de Diciembre de 2016
(pesos)

CPCA-II-13

CUENTA PÚBLICA 2016

Identificación del crédito o Instrumento	Devengado	Pagado
Créditos Bancarios		
1		
2		
3		
4		
5		
6		
7		
8		
9		
10		
Total de Intereses Créditos Bancarios	0.00	0.00
Otros Instrumentos de Deuda		
1		
2		
3		
4		
5		
6		
7		
8		
9		
10		
Total Intereses Otros Instrumentos de Deuda	0.00	0.00
TOTAL	0.00	0.00

"Bajo protesta de decir verdad declaramos que los Estados Financieros y sus Notas, son razonablemente correctos y son responsabilidad del emisor"

C.P. Refugio Carmelo Arriquives
Encargada de la Subdirección Administrativa

C.P. José Francisco Ortega Molina
Director General

Sistema Estatal de Evaluación
Gasto Por Categoría Programática
Telefonía Rural de Sonora
Del 01 de Enero al 31 de Diciembre de 2016
(PESOS)


CPCA-III-14

CUENTA PÚBLICA 2016

Concepto	Egresos Aprobado Anual (1)	Ampliaciones/ (Reducciones) (2)	Egresos Modificado Anual (3=1+2)	Egresos Devengado Anual (4)	Egresos Pagado Anual (5)	Subejercicio (6 = 3 - 4)
Programas						
Subsidios:	0	0	0	0	0	0
Sector Social y Privado o Estados y Municipios			0			0
Sujetos a Reglas de Operación			0			0
Otros Subsidios			0			0
Desempeño de las Funciones:	5,752,136	1,425,282	7,177,418	6,750,104	6,746,712	427,314
Prestación de Servicios Públicos	5,752,136	1,425,282	7,177,418	6,750,104	6,746,712	427,314
Provisión de Bienes Públicos			0			0
Planeación, Seguimiento y Evaluación de Políticas Públicas			0			0
Promoción y Fomento			0			0
Regulación y Supervisión			0			0
Funciones de las Fuerzas Armadas (Unicamente el Gobierno Federal)			0			0
Específicos			0			0
Proyectos de Inversión			0			0
Administrativos y de Apoyos	0	0	0	0	0	0
Apoyo al Proceso Presupuestario y para Mejorar la Eficiencia Institucional			0			0
Apoyo a la Función Pública y al Mejoramiento de la Gestión			0			0
Operaciones Ajenas			0			0
Compromisos	0	0	0	0	0	0
Obligaciones de Cumplimiento de Resolución Jurisdiccional			0			0
Desastres Naturales			0			0
Obligaciones	0	0	0	0	0	0
Pensiones y Jubilaciones			0			0
Aportaciones a la Seguridad Social			0			0
Aportaciones a Fondos de Estabilización			0			0
Aportaciones a Fondos de Inversión y Reestructura de Pensiones			0			0
Programas de gasto Federalizado (Gobierno Federal)	0	0	0	0	0	0
Gasto Federalizado			0			0
Participaciones a Entidades Federativas y Municipios			0			0
Costo Financiero, Deuda o Apoyo a Deudores y Ahorradores de la Banca			0			0
Adeudos de Ejercicios Fiscales Anteriores			0			0
Total del Gasto	5,752,136	1,425,282	7,177,418	6,750,104	6,746,712	427,314

C.P. Refugio Carmelo Arriquives
Encargada de la Subdirección Administrativa

C.P. José Francisco Ortega Molina
Director General

 <p>ESTADO DE SONORA</p>	GOBIERNO DEL ESTADO DE SONORA FICHA TECNICA PARA SEGUIMIENTO Y EVALUACION DE INDICADORES DE PROYECTOS Y PROCESOS
---	---

NUMERO Y NOMBRE DEL PROGRAMA:		30 - DESARROLLO ECONÓMICO, SOSTENIBLE Y SUSTENTABLE	
NOMBRE DEL PROCESO:		EFECTUAR LOS MANTENIMIENTOS CORRECTIVOS Y PREVENTIVOS	
CLAVE PROGRAMATICA:		211118337F033636108L	
UNIDAD RESPONSABLE:	TELEFONÍA RURAL DE SONORA	UNIDAD EJECUTORA:	DIRECCIÓN GENERAL
OBJETIVO DEL PROCESO:		MANTENER LA CALIDAD Y CONTINUIDAD DE LOS SERVICIOS QUE PRESTA EL ORGANISMO	


DATOS DEL INDICADOR

NOMBRE INDICADOR:		INDICE DE CUMPLIMIENTO DEL PROGRAMA DE MANTENIMIENTOS CORRECTIVOS	
UNIDAD DE MEDIDA:	ABONADO	TIPO:	PROGRAMÁTICO
RESULTADO ESPERADO:		CONCLUIR LA OBRA DENTRO DEL PLAZO	
FORMULA CALCULO:		(SERVICIOS DE MANTENIMIENTO CORRECTIVO REALIZADOS/SERVICIOS DE MANTENIMIENTO CORRECTIVO PROGRAMADOS)*100	
INTERPRETACION:		ES UN INDICADOR QUE NOS PERMITE VER EL GRADO DE CUMPLIMIENTO DE LA META	
DIMENSION DEL INDICADOR:	EFICIENCIA	SENTIDO:	ASCENDENTE
VALOR:	ACUMULABLE	FRECUENCIA MEDICION:	TRIMESTRAL

RESULTADO ANUAL DEL INDICADOR:				
META ANUAL	MODIFICADO ANUAL	RESULTADO ANUAL	PORCENTAJE ALCANZADO	SEMAFORO
59	59	70	119%	verde

EVALUACIÓN CUALITATIVA

Debido a efectos de fenómenos climatológicos que causaron daños en la infraestructura de la red y al reemplazo de equipos para mejorar el ancho de banda en la conectividad a internet, durante los dos primeros trimestres se aplicaron 38 (64.4%) de un total de 59 programados, cerrando el ejercicio fiscal con 70, que es 19% superior a la meta anual.


 <p>ESTADO DE SONORA</p>	GOBIERNO DEL ESTADO DE SONORA FICHA TECNICA PARA SEGUIMIENTO Y EVALUACION DE INDICADORES DE PROYECTOS Y PROCESOS
---	---

NUMERO Y NOMBRE DEL PROGRAMA:		30 - DESARROLLO ECONÓMICO, SOSTENIBLE Y SUSTENTABLE	
NOMBRE DEL PROCESO:		EFECTUAR LOS MANTENIMIENTOS CORRECTIVOS Y PREVENTIVOS	
CLAVE PROGRAMATICA:		211118337F033636108L	
UNIDAD RESPONSABLE:	TELEFONÍA RURAL DE SONORA	UNIDAD EJECUTORA:	DIRECCIÓN GENERAL
OBJETIVO DEL PROCESO:		MANTENER LA CALIDAD Y CONTINUIDAD DE LOS SERVICIOS QUE PRESTA EL ORGANISMO	

DATOS DEL INDICADOR

NOMBRE INDICADOR:		INDICE DE CUMPLIMIENTO DEL PROGRAMA DE MANTENIMIENTOS PREVENTIVOS	
UNIDAD DE MEDIDA:	SERVICIO	TIPO:	ESTRATÉGICO
RESULTADO ESPERADO:		CONCLUIR LA OBRA DENTRO DEL PLAZO	
FORMULA CALCULO:		(SERVICIOS DE MANTENIMIENTO PREVENTIVO REALIZADOS/SERVICIOS DE MANTENIMIENTO PREVENTIVO PROGRAMADOS)*100	
INTERPRETACION:		ES UN INDICADOR QUE NOS PERMITE VER EL GRADO DE CUMPLIMIENTO DE LA META	
DIMENSION DEL INDICADOR:	EFICIENCIA	SENTIDO:	ASCENDENTE
VALOR:	ACUMULABLE	FRECUENCIA MEDICION:	TRIMESTRAL

RESULTADO ANUAL DEL INDICADOR:				
META ANUAL	MODIFICADO ANUAL	RESULTADO ANUAL	PORCENTAJE ALCANZADO	SEMAFORO
8	8	8	100%	verde
EVALUACIÓN CUALITATIVA				
En los últimos dos trimestres se aplicó el 88% de los mantenimientos preventivos programados, ya que en el transcurso de los dos primeros se dio prioridad a los servicios correctivos para mantener la calidad y continuidad de las telecomunicaciones en las localidades rurales remotas y de difícil acceso.				


 <p>ESTADO DE SONORA</p>	GOBIERNO DEL ESTADO DE SONORA FICHA TECNICA PARA SEGUIMIENTO Y EVALUACION DE INDICADORES DE PROYECTOS Y PROCESOS
---	---

NUMERO Y NOMBRE DEL PROGRAMA:		62 - MODERNIZACIÓN DE LAS COMUNICACIONES	
NOMBRE DEL PROCESO:		COORDINACIÓN DE ACTIVIDADES DE LAS ÁREAS ADMINISTRATIVAS PARA LA OPERACIÓN DE LA RED DE TELEFONÍA RURAL	
CLAVE PROGRAMATICA:		211118337F03363610AQ	
UNIDAD RESPONSABLE:	TELEFONÍA RURAL DE SONORA	UNIDAD EJECUTORA:	DIRECCIÓN GENERAL
OBJETIVO DEL PROCESO:		COORDINAR LAS ACTIVIDADES DE LAS ÁREAS ADMINISTRATIVAS PARA LA OPERACIÓN DE LA RED DE TELEFONÍA RURAL	

DATOS DEL INDICADOR

NOMBRE INDICADOR:		INDICE DE CUMPLIMIENTO DE LA ATENCIÓN CON SERVICIO TELEFÓNICO A LAS LOCALIDADES RURALES PROGRAMADAS	
UNIDAD DE MEDIDA:	LOCALIDADES	TIPO:	PROGRAMÁTICO
RESULTADO ESPERADO:		ATENDER EL 100% DE LAS LOCALIDADES PROGRAMADAS	
FORMULA CALCULO:		$(\text{NÚMERO DE LOCALIDADES RURALES ATENDIDAS} / \text{NÚMERO DE LOCALIDADES RURALES PROGRAMADAS A ATENDER}) * 100$	
INTERPRETACION:		PERMITE VER EL GRADO DE CUMPLIMIENTO DE LA META DE BRINDAR SERVICIO TELEFÓNICO A LOCALIDADES RURALES	
DIMENSION DEL INDICADOR:	EFICIENCIA	SENTIDO:	ASCENDENTE
VALOR:	NO ACUMULABLE	FRECUENCIA MEDICION:	TRIMESTRAL

RESULTADO ANUAL DEL INDICADOR:				
META ANUAL	AVANCE DEL TRIMESTRE	AVANCE ACUMULADO	PORCENTAJE ALCANZADO	SEMAFORO
16	16	16	100%	verde
EVALUACIÓN CUALITATIVA				
Se cumplió la meta al 100%.				

	GOBIERNO DEL ESTADO DE SONORA FICHA TECNICA PARA SEGUIMIENTO Y EVALUACION DE INDICADORES DE PROYECTOS Y PROCESOS
---	---

NUMERO Y NOMBRE DEL PROGRAMA:		62 - MODERNIZACIÓN DE LAS COMUNICACIONES	
NOMBRE DEL PROCESO:		COORDINACIÓN DE ACTIVIDADES DE LAS ÁREAS ADMINISTRATIVAS PARA LA OPERACIÓN DE LA RED DE TELEFONÍA RURAL	
CLAVE PROGRAMATICA:		211118337F03363610AQ	
UNIDAD RESPONSABLE:	TELEFONÍA RURAL DE SONORA	UNIDAD EJECUTORA:	DIRECCIÓN GENERAL
OBJETIVO DEL PROCESO:		COORDINAR LAS ACTIVIDADES DE LAS ÁREAS ADMINISTRATIVAS PARA LA OPERACIÓN DE LA RED DE TELEFONÍA RURAL	


DATOS DEL INDICADOR

NOMBRE INDICADOR:		INDICE DE CUMPLIMIENTO DE LA ATENCIÓN CON SERVICIO DE RADIOCOMUNICACIÓN A LAS LOCALIDADES RURALES PROGRAMADAS	
UNIDAD DE MEDIDA:	LOCALIDADES	TIPO:	PROGRAMÁTICO
RESULTADO ESPERADO:		LOGRAR EL CUMPLIMIENTO DE LA META AL 100%	
FORMULA CALCULO:		(NÚMERO DE LOCALIDADES ATENDIDAS CON SERVICIO DE RADIOCOMUNICACIÓN/NÚMERO DE LOCALIDADES PROGRAMADAS A ATENDER CON SERVICIO DE RADIOCOMUNICACIÓN)*100	
INTERPRETACION:		MIDE EL NIVEL DE CUMPLIMIENTO DE LA META DE ATENDER CON SERVICIO DE RADIOCOMUNICACIÓN A LOCALIDADES RURALES.	
DIMENSION DEL INDICADOR:	EFICIENCIA	SENTIDO:	ASCENDENTE
VALOR:	NO ACUMULABLE	FRECUENCIA MEDICION:	TRIMESTRAL

RESULTADO ANUAL DEL INDICADOR:				
META ANUAL	MODIFICADO	RESULTADO ANUAL	PORCENTAJE	SEMAFORO
144	144	120	83.3%	verde

EVALUACIÓN CUALITATIVA

Durante el tercer trimestre se reinstaló la Estación Repetidora "El Tule", en el municipio de Álamos, para reactivar un total de 28 localidades, sin embargo, solo se pusieron en operación 4 de ellas ya que el H. Ayuntamiento no ha cumplido su parte del compromiso, pues no ha dotado de acumuladores a las localidades para la operación de los equipos.

 <p>ESTADO DE SONORA</p>	GOBIERNO DEL ESTADO DE SONORA FICHA TECNICA PARA SEGUIMIENTO Y EVALUACION DE INDICADORES DE PROYECTOS Y PROCESOS
---	---

NUMERO Y NOMBRE DEL PROGRAMA:		62 - MODERNIZACIÓN DE LAS COMUNICACIONES	
NOMBRE DEL PROCESO:		COORDINACIÓN DE ACTIVIDADES DE LAS ÁREAS ADMINISTRATIVAS PARA LA OPERACIÓN DE LA RED DE TELEFONÍA RURAL	
CLAVE PROGRAMATICA:		211118337F03363610AQ	
UNIDAD RESPONSABLE:	TELEFONÍA RURAL DE SONORA	UNIDAD EJECUTORA:	DIRECCIÓN GENERAL
OBJETIVO DEL PROCESO:		COORDINAR LAS ACTIVIDADES DE LAS ÁREAS ADMINISTRATIVAS PARA LA OPERACIÓN DE LA RED DE TELEFONÍA RURAL	

DATOS DEL INDICADOR

NOMBRE INDICADOR:		INDICE DE CUMPLIMIENTO DE LA ATENCIÓN CON SERVICIO DE CONECTIVIDAD A INTERNET A LAS LOCALIDADES RURALES	
UNIDAD DE MEDIDA:	PUNTOS DE SERVICIO	TIPO:	PROGRAMÁTICO
RESULTADO ESPERADO:		CUMPLIR LA META AL 100%	
FORMULA CALCULO:		(NÚMERO DE PUNTOS DE SERVICIO DE CONECTIVIDAD A INTERNET/NÚMERO DE PUNTOS DE SERVICIO PROGRAMADOS A ATENDER CON SERVICIO DE CONECTIVIDAD A INTERNET)*100	
INTERPRETACION:		MIDE EL CUMPLIMIENTO DE BRINDAR CONECTIVIDAD A INTERNET A LOCALIDADES RURALES	
DIMENSION DEL INDICADOR:	EFICIENCIA	SENTIDO:	ASCENDENTE
VALOR:	NO ACUMULABLE	FRECUENCIA MEDICION:	TRIMESTRAL

RESULTADO ANUAL DEL INDICADOR:				
META ANUAL	MODIFICADO ANUAL	RESULTADO ANUAL	PORCENTAJE ALCANZADO	SEMAFORO
234	234	234	100%	verde
EVALUACIÓN CUALITATIVA				
Se cumplió la meta al 100%.				

C.P. JOSÉ FRANCISCO ORTEGA MOLINA
Director General

ING. JOSÉ R. ESPINOZA GALAVÍZ
Director de Planeación

**SISTEMA ESTATAL DE EVALUACIÓN
PROGRAMA OPERATIVO ANUAL 2016**

CPCA III-15-A
Cuenta Pública 2016

Unidad Responsable	Telefonía Rural de Sonora
---------------------------	----------------------------------

Información Programática

Unidad Ejecutora	Eje Rector	Reto	Estrategia	Prog. Estatal	Proceso	Indicador	Descripción	Unidad de Medida	*Frecuencia de medición	Programado Anual	Modificado Anual	Resultado	% Avance Anual
7F0	2	2	2.2	30	08L	1	Dirección General Sonora y ciudades con calidad de vida Favorecer el desarrollo sustentable y sostenible de localidades urbanas y rurales con infraestructura de calidad, con respeto al equilibrio ambiental Gestionar y mejorar la calidad de los servicios e infraestructura con nuevos esquemas de financiamiento y participación. Desarrollo económico sostenible y sustentable Efectuar los mantenimientos correctivos y preventivos	Abonados	Trimestral	59	59	70	119%
						2	Indice de cumplimiento del programa de mantenimientos preventivos	Servicio	Trimestral	8	8	8	100%
7F0	2	2	2.2	62	0AQ	3	Dirección General Sonora y ciudades con calidad de vida Favorecer el desarrollo sustentable y sostenible de localidades urbanas y rurales con infraestructura de calidad, con respeto al equilibrio ambiental Gestionar y mejorar la calidad de los servicios e infraestructura con nuevos esquemas de financiamiento y participación. Modernización de las comunicaciones Coordinación de las unidades administrativas para la operación de la Red de Telefonía Rural	Localidad	Trimestral	16	16	16	100%
						4	Indice de cumplimiento de la atención con servicio de radiocomunicación a las localidades rurales programadas	Localidad	Trimestral	144	144	120	83%
						5	Indice de cumplimiento de la atención con servicio de conectividad a internet a las localidades rurales programadas	Puntos de servicio	Trimestral	234	234	234	100%
						Total de indicadores							5

C.P. JOSÉ FRANCISCO ORTEGA MOLINA
Director General

ING. JOSÉ R. ESPINOZA GALAVÍZ
Director de Planeación

**Sistema Estatal de Evaluación
Gastos por proyectos de Inversión
Telefonía Rural de Sonora
Del 01 de Enero al 31 de Diciembre de 2016
(pesos)**

CPCA-III-16

CUENTA PÚBLICA 2016

GASTO DE INVERSION EJERCIDO:		
NOMBRE DEL PROYECTO	MONTO EROGADO	ORIGEN DEL RECURSO*
NADA QUE ENTERAR EN ESTE APARTADO		

* Se deberán informar con todas las fuentes del recurso.

Ya sean obras con Recurso Federal, Recurso Estatal e Ingresos Propios del ente Público.

"Bajo protesta de decir verdad declaramos que los Estados Financieros y sus Notas, son razonablemente correctos y son responsabilidad del emisor"

C.P. Refugio Carmelo Arriquives
Encargada de la Subdirección Administrativa

C.P. José Francisco Ortega Molina
Director General

**Sistema Estatal de Evaluación
Indicadores de Postura Fiscal
Telefonía Rural de Sonora
Del 01 de Enero al 31 de Diciembre de 2016
(pesos)**

CPCA-IV-17

CUENTA PÚBLICA 2016

Concepto	Estimado Original Anual	Devengado	Pagado 3
I. Ingresos Presupuestarios (I= 1 + 2)	5,752,135.75	6,161,749.05	6,246,053.80
1. Ingresos Gobierno del Estado 1			
2. Ingresos Sector Paraestatal 1	5,752,135.75	6,161,749.05	6,246,053.80
II. Egresos Presupuestarios (II= 3+4)	5,752,135.71	6,750,104.34	6,746,711.84
3. Egresos del Gobierno de la Entidad Federativa 2			
4. Egresos del Sector Paraestatal 2	5,752,135.71	6,750,104.34	6,746,711.84
III. Balance Presupuestario (Superávit o Déficit) (III= I-II)	0.04	-588,355.29	-500,658.04
Concepto	Estimado Original Anual	Devengado	Pagado 3
III. Balance Presupuestario (Superávit o Déficit)	0.04	-588,355.29	-500,658.04
IV. Interés, Comisiones y Gastos de la Deuda			
V. Balance Primario (superávit o Déficit) (V= III-IV)	0.04	-588,355.29	-500,658.04
Concepto	Estimado Original Anual	Devengado	Pagado 3
A. Financiamiento			
B. Amortización de la Deuda			
C. Endeudamiento o Desendeudamiento (C=A-B)	0.00	0.00	0.00

"Bajo protesta de decir verdad declaramos que los Estados Financieros y sus Notas, son razonablemente correctos y son responsabilidad del emisor"

C.P. Refugio Carmelo Arriquives
Encargada de la Subdirección Administrativa

C.P. José Francisco Ortega Molina
Director General

Sistema Estatal de Evaluación

CPCA-IV-17-A

Balance Presupuestario - LDF

Telefonía Rural de Sonora

Del 01 de Enero al 31 de Diciembre de 2016

(PESOS)

CUENTA PÚBLICA 2016

Concepto (c)	Estimado/ Aprobado (d)	Devengado	Recaudado/ Pagado
A. Ingresos Totales (A = A1+A2+A3)	5,752,136	6,148,022	6,246,054
A1. Ingresos de Libre Disposición	5,752,136	6,148,022	6,246,054
A2. Transferencias Federales Etiquetadas	-	-	-
A3. Financiamiento Neto	-	-	-
B. Egresos Presupuestarios¹ (B = B1+B2)	5,752,136	6,750,104	6,746,712
B1. Gasto No Etiquetado (sin incluir Amortización de la Deuda Pública)	5,752,136	6,750,104	6,746,712
B2. Gasto Etiquetado (sin incluir Amortización de la Deuda Pública)	-	-	-
C. Remanentes del Ejercicio Anterior (C = C1 + C2)	-	-	-
C1. Remanentes de Ingresos de Libre Disposición aplicados en el periodo	-	-	-
C2. Remanentes de Transferencias Federales Etiquetadas aplicados en el periodo	-	-	-
I. Balance Presupuestario (I = A - B + C)	-	602,083	500,658
II. Balance Presupuestario sin Financiamiento Neto (II = I - A3)	-	602,083	500,658
III. Balance Presupuestario sin Financiamiento Neto y sin Remanentes del Ejercicio Anterior (III = II - C)	-	602,083	500,658

Concepto	Aprobado	Devengado	Pagado
E. Intereses, Comisiones y Gastos de la Deuda (E = E1+E2)	-	-	-
E1. Intereses, Comisiones y Gastos de la Deuda con Gasto No Etiquetado	-	-	-
E2. Intereses, Comisiones y Gastos de la Deuda con Gasto Etiquetado	-	-	-
IV. Balance Primario (IV = III + E)	-	602,083	500,658

Concepto	Estimado/ Aprobado	Devengado	Recaudado/ Pagado
F. Financiamiento (F = F1 + F2)	-	-	-
F1. Financiamiento con Fuente de Pago de Ingresos de Libre Disposición	-	-	-
F2. Financiamiento con Fuente de Pago de Transferencias Federales Etiquetadas	-	-	-
G. Amortización de la Deuda (G = G1 + G2)	-	-	-
G1. Amortización de la Deuda Pública con Gasto No Etiquetado	-	-	-
G2. Amortización de la Deuda Pública con Gasto Etiquetado	-	-	-
A3. Financiamiento Neto (A3 = F - G)	-	-	-

Sistema Estatal de Evaluación
Balance Presupuestario - LDF
Telefonía Rural de Sonora
Del 01 de Enero al 31 de Diciembre de 2016
(PESOS)

CPCA-IV-17-A

CUENTA PÚBLICA 2016

Concepto	Estimado/ Aprobado	Devengado	Recaudado/ Pagado
A1. Ingresos de Libre Disposición	5,752,136	6,148,022	6,246,054
A3.1 Financiamiento Neto con Fuente de Pago de Ingresos de Libre Disposición (A3.1 = F1 – G1)	-	-	-
F1. Financiamiento con Fuente de Pago de Ingresos de Libre Disposición	-	-	-
G1. Amortización de la Deuda Pública con Gasto No Etiquetado	-	-	-
B1. Gasto No Etiquetado (sin incluir Amortización de la Deuda Pública)	5,752,136	6,750,104	6,746,712
C1. Remanentes de Ingresos de Libre Disposición aplicados en el periodo	-	-	-
V. Balance Presupuestario de Recursos Disponibles (V = A1 + A3.1 – B 1 + C1)	-	602,083	500,658
VI. Balance Presupuestario de Recursos Disponibles sin Financiamiento Neto (VI = V – A3.1)	-	602,083	500,658

Concepto	Estimado/ Aprobado	Devengado	Recaudado/ Pagado
A2. Transferencias Federales Etiquetadas	-	-	-
A3.2 Financiamiento Neto con Fuente de Pago de Transferencias Federales Etiquetadas (A3.2 = F2 – G2)	-	-	-
F2. Financiamiento con Fuente de Pago de Transferencias Federales Etiquetadas	-	-	-
G2. Amortización de la Deuda Pública con Gasto Etiquetado	-	-	-
B2. Gasto Etiquetado (sin incluir Amortización de la Deuda Pública)	-	-	-
C2. Remanentes de Transferencias Federales Etiquetadas aplicados en el periodo	-	-	-
VII. Balance Presupuestario de Recursos Etiquetados (VII = A2 + A3.2 – B2 + C2)	-	-	-
VIII. Balance Presupuestario de Recursos Etiquetados sin Financiamiento Neto (VIII = VII – A3.2)	-	-	-

C.P. Refugio Carmelo Arriquives
Encargada de la Subdirección Administrativa

C.P. José Francisco Ortega Molina
Director General

Sistema Estatal de Evaluación
Relación de Cuentas Bancarias Productivas Específicas
Telefonía Rural de Sonora
Del 01 de Enero al 31 de Diciembre de 2016
(pesos)

CPCA-IV-18

CUENTA PÚBLICA 2016

Fondo, Programa o Convenio	Datos de la Cuenta Bancaria	
	Institución Bancaria	Número de Cuenta
1 GASTOS DE OPERACIÓN RECURSOS PROPIOS	HSBC SA, INSTITUCION DE BANCA MULTIPLE, GRUPO FINANCIERO HSBC	4100205278
2 GASTOS DE OPERACIÓN	BBVA BANCOMER SA, INSTITUCION DE BANCA MÚLTIPLE, GRUPO FINANCIERO BBVA	0144662245
3 GASTOS DE OPERACIÓN (SERVICIOS PERSONALES) TRANSFERENCIAS ESTATALES	BBVA BANCOMER SA, INSTITUCION DE BANCA MÚLTIPLE, GRUPO FINANCIERO BBVA BANCOMER	01506634506
4		
5		
6		
7		
8		
9		
10		

"Bajo protesta de decir verdad declaramos que los Estados Financieros y sus Notas, son razonablemente correctos y son responsabilidad del emisor"

C.P. Refugio Carmelo Arriquives
Encargada de la Subdirección Administrativa

C.P. José Francisco Ortega Molina
Director General

Sistema Estatal de Evaluación
Relación de Bienes Muebles e Inmuebles que Componen su Patrimonio
Telefonia Rural de Sonora
Del 01 de Enero al 31 de Diciembre de 2016
(pesos) **CUENTA PÚBLICA 2016**
CPCA-IV-19

Código	Descripción del Bien	Valor en Libros
BIENES MUEBLES		
1	TRSET4005 CAMIONETA MARCA FORD LOBO XL 4X4 SUPERCREW	350,000.00
2	TRSET4006 UNIDAD SEMINUEVA DE LA MARCA CHEVROLET SILVERADO REG 4X4 MODELO 2008	125,000.00
3	TRSET4011 CAMIONETA MARCA FORD LOBO XL 4X4 SUPERCREW, MODELO 2008	-
4	TRSMO1070 CONJUNTO MAQ	12,540.00
5	S/C 14 MAMPARAS	12,090.00
6	S/C 7 CUBIERTAS	9,030.00
7	TRSMO1067 CONJUNTO MAQ	8,650.00
8	TRSMO1066 CONJUNTO MAQ	8,650.00
9	TRSMO1084 CONJUNTO EJECUTIVO	8,650.00
10	TRSMO1068 CONJUNTO	4,850.00
11	TRSMO1069 CONJUNTO	4,850.00
12	TRSMO1074 TRSMO1075	4,000.00
13	S/C 6 CUBIERTAS	3,420.00
14	TRSMO1106	3,260.00
15	TRSMO1097 ARCHIVERO	3,160.00
16	TRSMO1088 ARCHIVERO	2,873.00
17	S/C 18 PARES DE MENSULAS	2,491.00
18	TRSEQ2128 COMPUTADORA PORTATIL	21,400.00
19	TRSEQ2126 COMPUTADORA PORTATIL NOTEBOOK	21,325.00
20	TRSEQ2120 PROYECTOR DIGITAL 200 LUMENES, PESO DE 3 KG.	21,100.00
21	TRSEQ2108 COMPUTADORA DE ESCRITORIO PRESCOTT	11,950.00
22	TRSEQ2084 LAP TOP	11,782.92
23	TRSEQ2139 LAP TOP VPC	11,006.71
24	TRSEQ2132 COMPUTADORA	10,690.00
25	TRSEQ2083 IMPRESORA LASER COLOR	10,235.00
26	TRSEQ2043 CPU COMPUTADOR PENTIUM 586	10,114.00
27	TRSEQ2094 LAP TOP	8,428.31
28	TRSEQ2062 1 CPU PENTIUM 41.7GHZ	7,955.00
29	TRSEQ2078 SCANJET C. PLANA	7,475.00
30	TRSEQ2138 CONTROL BIOMETRICO PARA ASISTENCIA DE RECONOCIMIENTO FACIAL	7,270.00
31	TRSEQ2067 COMPUTADORA PENTIUM IV	6,670.00
32	TRSEQ2127 PANTALLA LCD DE 19"	5,807.50
33	TRSEQ2121 PANTALLA PARED MANUAL DE 3.05*3.05	5,607.40
34	TRSEQ2057 PROCESADOR DE 1 GH3D	5,290.00
35	TRSEQ2123 CPU CON MEMORIA KINGSTON 1 GB DDR	5,000.00
36	TRSEQ2155 CAMARA DIGITAL	4,248.69
37	TRSEQ2111 IMPRESORA	3,849.00
38	TRSEQ2119 IMPRESORA HP LASER	3,849.00
39	TRSEQ2112 IMPRESORA HP LASER	3,849.00
40	TRSEQ2125 TV/TURNER EXTERNO	2,805.00
41	TRSEQ2212 COMPUTADORA DELL DESKTOP (SIN MONITOR)	8,745.00

Código	Descripción del Bien	Valor en Libros
42	TRSEQ2211 COMPUTADORA DELL DESKTOP (SIN MONITOR)	8,745.00
43	TRSEQ2213 COMPUTADORA DELL DESKTOP (SIN MONITOR)	8,745.00
44	TRSEQ2214 LAP TOP	9,042.50
45	TRSEC3244 1 MONITOR DE SERVICIO	47,730.67
46	TRSEC3245 1 MILIVOLTIMETRO	9,049.49
47	TRSEC3248 1 CONTADOR DIGITAL DE FRECUENCIA	7,139.30
48	S/C 1 PROGRAMADOR SINTETIZADO TM1PP2	4,761.13
49	TRSEC3246 1 OSCILOSCOPIO	4,696.07
50	TRSEC3538 1 PROBADOR DE TARJETA DE CIRCUITO IMPRESO DE RX TM5TX	2,793.64
51	TRSEC3539 1 PROBADOR DE TARJETA DE CIRCUITO IMPRESO DE RX	2,793.64
52	S/C MOTOSIERRA, MOD. MS-390, BARRA 20"	5,600.00
53	S/C MANO DE OBRA Y VIATICOS	284,200.00
54	S/C 1 FORTIGATE FG620B BDL, CON 16 PUERTOS 10/100/100 Y UN SOLO SW AMC	239,464.27
55	S/C 26 MANO DE OBRA Y VIATICOS	174,928.00
56	TRSEC3856 ESTACION BASE PARA RADIO DE ACCESO MULTIPLE	172,678.00
57	TRSEQ3559 1 CONCENTRADOR TELEFÓNICO PARA 8 CANALES E&M 16 ABONADOS	170,811.27
58	S/C 1 FORTIGATE FG620B BDL, CON 8 PUERTOS 10/100/100	109,161.43
59	S/C 1 FORTIGATE FG620B BDL, CON 8 PUERTOS 10/100/100	109,161.42
60	S/C 22 SISTEMAS FOTOVOLTAICOS PARA EQUIPO TERMINAL	99,180.72
61	TRSEC3863 UNA ESTACION REPETIDORA PARA RADIO DE ACC. MULTIPLE 2.4 GHZ INTEGRADA	97,938.50
62	TRSEC3866 1 ESTACION REPETIDORA DE DOS CANALES DE RF CON INTERFAZ E&M Y GABINETE TIPO RACK	81,561.81
63	TRSEC3742 1 ESTACION REPETIDORA DE DOS CANALES DE RF CON INTERFAZ E&M Y GABINETE TIPO RACK	81,561.81
64	TRSEC3381 1 ESTACION REPETIDORA DE DOS CANALES DE RF CON INTERFAZ E&M Y GABINETE TIPO RACK	81,561.81
65	S/C 1 INSTRUMENTO DE MEDICION 9MHZ INCLUYE OPCION DE FRECUENCIA DE PRECISION	55,242.00
66	S/C 1 TORRE ESTRUCTURAL DE 30 MTS., TIPO T45	55,170.00
67	S/N 4 ROLLOS NUEVOS DE CABLE DE 150 M (500 PIES)	54,317.95
68	TRSEC3048 MICROESTACION DE ABONADO RURAL PARA RADIO DE ACCESO MULTIPLE	50,151.20
69	TRSEC3062 MICROESTACION DE ABONADO RURAL PARA RADIO DE ACCESO MULTIPLE	50,151.20
70	TRSEC3051 MICROESTACION DE ABONADO RURAL PARA RADIO DE ACCESO MULTIPLE	50,151.20
71	TRSEC3047 MICROESTACION DE ABONADO RURAL PARA RADIO DE ACCESO MULTIPLE	50,151.20
72	TRSEC3061 MICROESTACION DE ABONADO RURAL PARA RADIO DE ACCESO MULTIPLE PARA OPERAR EN LA BANDA DE 2.4 GHZ	50,151.20
73	TRSEC3049 MICROESTACION DE ABONADO RURAL PARA RADIO DE ACCESO MULTIPLE PARA OPERAR EN LA BANDA DE 2.4 GHZ	50,151.20
74	TRSEC3057 MICROESTACION DE ABONADO RURAL PARA RADIO DE ACCESO MULTIPLE PARA OPERAR EN LA BANDA DE 2.4 GHZ	50,151.20
75	TRSEC3063 MICROESTACION DE ABONADO RURAL PARA RADIO DE ACCESO MULTIPLE PARA OPERAR EN LA BANDA DE 2.4 GHZ	50,151.20
76	TRSEC3056 MICROESTACION DE ABONADO RURAL PARA RADIO DE ACCESO MULTIPLE PARA OPERAR EN LA BANDA DE 2.4 GHZ	50,151.20
77	TRSEC3058 MICROESTACION DE ABONADO RURAL PARA RADIO DE ACCESO MULTIPLE PARA OPERAR EN LA BANDA DE 2.4 GHZ	50,151.20

Código	Descripción del Bien	Valor en Libros
78	TRSEC3059 MICROESTACION DE ABONADO RURAL PARA RADIO DE ACCESO MULTIPLE PARA OPERAR EN LA BANDA DE 2.4 GHZ.	50,151.20
79	TRSEC3060 MICROESTACION DE ABONADO RURAL PARA RADIO DE ACCESO MULTIPLE PARA OPERAR EN LA BANDA DE 2.4 GHZ.	50,151.20
80	TRSEC3055 MICROESTACION DE ABONADO RURAL PARA RADIO DE ACCESO MULTIPLE PARA OPERAR EN LA BANDA DE 2.4 GHZ.	50,151.20
81	TRSEC3053 MICROESTACION DE ABONADO RURAL PARA RADIO DE ACCESO MULTIPLE PARA OPERAR EN LA BANDA DE 2.4 GHZ.	50,151.20
82	TRSEC3054 MICROESTACION DE ABONADO RURAL PARA RADIO DE ACCESO MULTIPLE PARA OPERAR EN LA BANDA DE 2.4 GHZ.	50,151.20
83	TRSEC3050 MICROESTACION DE ABONADO RURAL PARA RADIO DE ACCESO MULTIPLE PARA OPERAR EN LA BANDA DE 2.4 GHZ.	50,151.20
84	TRSEC3052 MICROESTACION DE ABONADO RURAL PARA RADIO DE ACCESO MULTIPLE PARA OPERAR EN LA BANDA DE 2.4 GHZ.	50,151.20
85	SN 1 TORRE ESTRUCTURAL DE 30 MTS.	50,113.65
86	SN 1 TORRE ESTRUCTURAL DE 30 MTS.	50,113.65
87	SN 21 BATERIAS RECARGABLES DE CICLO PROFUNDO 100AH/12VCD	48,232.43
88	SN 1 TORRE ESTRUCTURAL DE 30 MTS 10 TRAMOS Y ACCESORIOS PARA SU INSTALACION	43,040.13
89	SN 1 TORRE ESTRUCTURAL DE 30 MTS 10 TRAMOS Y ACCESORIOS PARA SU INSTALACION	42,557.13
90	SN 1 TORRE ESTRUCTURAL DE 30 MTS. 10 TRAMOS Y ACCESORIOS PARA SU INSTALACION	42,315.63
91	TRSEC3718 1 ESTACION TERMINAL DE RADIO BASE DE 2 CANALES DE RADIO FRECUENCIA	39,759.26
92	TRSEC3407 1 ESTACION TERMINAL DE RADIO BASE DE 2 CANALES DE RADIO FRECUENCIA	39,759.26
93	TRSEC3457 1 ESTACION TERMINAL DE RADIO BASE DE 2 CANALES DE RADIO FRECUENCIA	39,759.26
94	SN 11 SISTEMAS DE ENERGIA ININTERRUMPTIBLE PARA ESTACION TERMINAL RADIOBASE	36,772.23
95	SN 2550 MTS. LINEA DE TRANSMISION COAXIAL BELDEN 9913. MOD. TM-B199	36,691.90
96	SN 1 TORRE ESTRUCTURAL DE 30 MTS. TIPO T-45	36,461.83
97	TRSEC3891 1 SISTEMA COMBINADOR DE ANTENAS	35,091.68
98	TRSEC3328 1 SISTEMA COMBINADOR DE ANTENAS	35,091.68
99	TRSEC3009 1 SISTEMA COMBINADOR DE ANTENAS	35,091.68
100	TRSEC3410 1 SISTEMA COMBINADOR DE ANTENAS	35,091.68
101	TRSEC3278 1 SISTEMA COMBINADOR DE ANTENAS	35,091.68
102	TRSEC3911 1 SISTEMA COMBINADOR DE ANTENAS	35,091.68
103	TRSEC3106-A 1 SISTEMA COMBINADOR DE ANTENAS	35,091.68
104	TRSEC3460 1 SISTEMA COMBINADOR DE ANTENAS	35,091.68
105	TRSEC4005 1 SISTEMA COMBINADOR DE ANTENAS	35,091.68
106	TRSEC4006 1 SISTEMA COMBINADOR DE ANTENAS	35,091.68
107	SN 42 BATERIAS DE CICLO PROFUNDO, 12VCD	34,310.64
108	SN 48 BATERIAS RECARGABLES DE CICLO PROFUNDO 100AH/12VCD	30,932.14
109	SN 1 SISTEMA DE ALIMENTACION FOTOVOLTAICA	29,068.68
110	SN 33 JUEGOS DE HERRAJES, ACCESORIOS Y CONECTOR PARA LINEA DE TRANSMISION	28,953.05
111	SN 80 BATERIAS RECARGABLES DE CICLO PROFUNDO 100AH/12VCD	28,354.46
112	TRSEC3707 16 MODULOS DE CELDA SOLAR	27,287.36
113	SN 1 TORRE DE SOPORTACION TIPO T230 GALVANIZADA POR INMERSION	27,260.00

Código	Descripción del Bien	Valor en Libros
114	S/C 1 TORRE DE SOPORTACION TIPO T230 GALVANIZADA POR INMERSION	27,260.00
115	S/C 1 TORRE DE SOPORTACION TIPO T245 GALVANIZADA POR INMERSION	27,260.00
116	S/C 1 TORRE DE SOPORTACION TIPO T245 GALVANIZADA POR INMERSION	27,260.00
117	S/C 330 MTS. LINEA DE TRANSMISION COAXIAL 7/8" DE DIAMETRO. MOD. TM-B199	27,022.84
118	S/C 1 ANTENA BANDA ANCHA DE ALTA GANANCIA	25,000.00
119	TRSEC3896 18 MODULO SOLAR M75	23,791.14
120	S/C 280 MTS. LINEA DE TRANSMISION COAXIAL 7/8" DE DIAMETRO	22,988.22
121	S/C ESTACION TERRENA TERMINAL (ETT S)	22,585.20
122	S/C ESTACION TERRENA TERMINAL (ETT S)	22,585.20
123	S/C ESTACION TERRENA TERMINAL (ETT S)	22,585.20
124	S/C ESTACION TERRENA TERMINAL (ETT S)	22,585.20
125	S/C ESTACION TERRENA TERMINAL (ETT S)	22,585.20
126	S/C ESTACION TERRENA TERMINAL (ETT S)	22,585.20
127	S/C ESTACION TERRENA TERMINAL (ETT S)	22,585.20
128	S/C ESTACION TERRENA TERMINAL (ETT S)	22,585.20
129	S/C ESTACION TERRENA TERMINAL (ETT S)	22,585.20
130	S/C ESTACION TERRENA TERMINAL (ETT S)	22,585.20
131	S/C ESTACION TERRENA TERMINAL (ETT S)	22,585.20
132	S/C ESTACION TERRENA TERMINAL (ETT S)	22,585.20
133	S/C ESTACION TERRENA TERMINAL (ETT S)	22,585.20
134	S/C ESTACION TERRENA TERMINAL (ETT S)	22,585.20
135	S/C ESTACION TERRENA TERMINAL (ETT S)	22,585.20
136	S/C ESTACION TERRENA TERMINAL (ETT S)	22,585.20
137	S/C ESTACION TERRENA TERMINAL (ETT S)	22,585.20
138	S/C ESTACION TERRENA TERMINAL (ETT S)	22,585.20
139	S/C ESTACION TERRENA TERMINAL (ETT S)	22,585.20
140	S/C ESTACION TERRENA TERMINAL (ETT S)	22,585.20
141	S/C ESTACION TERRENA TERMINAL (ETT S)	22,585.20
142	S/C ESTACION TERRENA TERMINAL (ETT S)	22,585.20
143	S/C ESTACION TERRENA TERMINAL (ETT S)	22,585.20
144	S/C ESTACION TERRENA TERMINAL (ETT S)	22,585.20
145	S/C ESTACION TERRENA TERMINAL (ETT S)	22,585.20
146	TRSEC3865 LOTE FINAL DE REF. PARA EST.REPETIDORA RADIO ACCESO MULTIPLE	21,833.90
147	S/C 1 TORRE DE SOPORTACION DE 24 MTS. TIPO T230	21,808.00
148	S/C 1 EQUIPO REPETIDOR DE RESPALDO	21,500.00
149	S/C 2 GATEWAY PARA TELEFONIA VOIP	21,381.64
150	S/C 1 REPETIDOR DE 50 WATTS	21,275.00
151	S/C 1 EQUIPO DE SEGURIDAD CON FUNCIONES DE FIREWALL Y RUTEO	19,528.60
152	S/C 1 REUBICACION DE TORRE	19,140.00
153	S/C 1 TORRE DE SOPORTACION DE 21 MTS. TIPO T230	19,082.00
154	S/N 1 SISTEMA DE REPETIDOR SENCILLO	18,716.25
155	S/N 1 LOTE DE REFACCIONES Y EQ. P/ MANTENIMIENTO	18,716.25
156	S/C INSTALACION DE TELEFONIA PUBLICA RURAL	18,000.00
157	TRSEC3721 1 SISTEMA COMBINADOR DE ANTENAS CON TABLERO SUPRESOR	17,545.84
158	S/N 1 EQUIPO DE REPETIDOR SENCILLO VHF 146-174 MHZ	17,278.70

Código	Descripción del Bien	Valor en Libros
159 S/N	1 EQUIPO DE REPETIDOR SENCILLO VHF 146-174 MHZ	17,278.70
160 S/N	1 PLATAFORMA SATELITAL	17,060.00
161 S/C	23 BATERIAS DE CICLO PROFUNDO	17,044.91
162 S/C	1 EQUIPO DE RADIOCOMUNICACIÓN ASTRO	16,629.00
163 S/N	10 ROLLOS NUEVOS DE LINEA DE TRANSMISION SEMIRGIDA DE 150 MTS	16,316.20
164 S/C	1 EQUIPO REPETIDOR SENCILLO VHF 146-174 MHZ	16,091.18
165 S/C	7 TRAMOS TIPO SZ-30 FABRICADOS CON TUBO INDUSTRIAL DE 7/8	16,000.00
166 S/N	1 SIST. DE DUPLEXOR VHF 144-174 MHZ	15,997.30
167 S/N	1 SISTEMA DE DUPLEXOR VHF 144-174 MHZ	15,997.30
168 S/N	1 SISTEMA DE ALIMENTACIÓN FOTOVOLTAICA PARA EQUIPO REPETIDOR	15,672.25
169 S/N	1 SISTEMA DE ALIMENTACIÓN FOTOVOLTAICA	15,178.28
170 S/N	1 DUPLEXOR DE 144-150 MHZ DE 4 CAVIDADES	14,961.55
171 S/N	1 DUPLEXOR DE 144-150 MHZ DE 4 CAVIDADES	14,961.55
172 S/N	1 SISTEMA DE ALIMENTACIÓN FOTOVOLTAICA	14,695.28
173 S/C	COMPLEMENTO A TARJETA MADRE E INALAMBICA	14,644.51
174 TRSEC3841	FUENTE DE ENERGIA ININTERRUMPIBLE	14,519.74
175 TRSEC3842	FUENTE DE ENERGIA ININTERRUMPIBLE	14,519.74
176 TRSEC3843	FUENTE DE ENERGIA ININTERRUMPIBLE	14,519.74
177 S/C	1 EQUIPO DE SEGURIDAD CON FUNCIONES DE FIREWALL Y RUTEO	14,386.32
178 S/C	1 EQUIPO DE SEGURIDAD CON FUNCIONES DE FIREWALL Y RUTEO	14,386.32
179 S/C	1 EQUIPO DE SEGURIDAD CON FUNCIONES DE FIREWALL Y RUTEO	14,386.32
180 TRSEC3042-A	1 SISTEMA DE ENERGIA ININTERRUMPIBLE	14,115.75
181 S/C	1 SISTEMA DUPLEXOR	13,993.27
182 S/C	1 WIRELESS 430. CASE 1WLAN L5	13,674.66
183 S/C	1 SISTEMA ALIMENTACIÓN FOTOVOLTAICA	13,643.73
184 S/C	1 TORRE DE SOPORTACIÓN DE 15 MTS. TIPO T230	13,630.00
185 S/C	1 TORRE DE SOPORTACIÓN DE 15 MTS. TIPO T230	13,630.00
186 TRSEC3860	LOTE INICIAL DE REFACCIONES PARA ESTACION CENTRAL RADIO DE ACCESO MULTIPLE	13,618.40
187 S/N	1 EQUIPO REPETIDOR DOBLE	13,041.00
188 S/N	1 EQUIPO REPETIDOR DOBLE	13,041.00
189 S/N	1 EQUIPO REPETIDOR DOBLE	13,041.00
190 S/N	1 EQUIPO REPETIDOR	13,041.00
191 S/N	1 SISTEMA DE ANTENA DE 4 DIPOLOS CERRADOS	12,859.88
192 S/N	1 SISTEMA DE ANTENA DE 4 DIPOLOS CERRADOS	12,859.87
193 S/C	1 MANO DE OBRA POR INSTALACION DE TORRE DE 30 MTS	12,650.00
194 S/N	1 SISTEMA DE ANTENA DE 4 DIPOLOS CERRADOS	12,037.35
195 S/N	1 SISTEMA DE ANTENA DE 4 DIPOLOS CERRADOS	12,037.35
196 S/C	1 SWITCH DE CD ADMINSTRABLE TIPO INDUSTRIAL	12,024.00
197 S/C	DECODER (NTSC) RF-QPSK DEMODULADOR, DECODIFICADOR DIGITAL	11,957.90
198 S/C	DECODER (NTSC) RF-QPSK DEMODULADOR, DECODIFICADOR DIGITAL	11,957.90
199 S/C	DECODER (NTSC) RF-QPSK DEMODULADOR, DECODIFICADOR DIGITAL	11,957.90
200 S/C	DECODER (NTSC) RF-QPSK DEMODULADOR, DECODIFICADOR DIGITAL	11,957.90
201 S/C	DECODER (NTSC) RF-QPSK DEMODULADOR, DECODIFICADOR DIGITAL	11,957.90

Código	Descripción del Bien	Valor en Libros
202 TRSEC3467	1 ESTACION TERMINAL DE ABONADO	11,796.10
203 TRSEC3438	1 ESTACION TERMINAL DE ABONADO MOD	11,796.10
204 TRSEC3480	1 ESTACION TERMINAL DE ABONADO	11,796.10
205 TRSEC3421	1 ESTACION TERMINAL DE ABONADO	11,796.10
206 TRSEC3466	1 ESTACION TERMINAL DE ABONADO	11,796.10
207 TRSEC3435	1 ESTACION TERMINAL DE ABONADO	11,796.10
208 TRSEC3449	1 ESTACION TERMINAL DE ABONADO	11,796.10
209 TRSEC3658	1 ESTACION TERMINAL DE ABONADO	11,796.09
210 TRSEC3654	1 ESTACION TERMINAL DE ABONADO	11,796.09
211 TRSEC3647	1 ESTACION TERMINAL DE ABONADO	11,796.09
212 TRSEC3631	1 ESTACION TERMINAL DE ABONADO	11,796.09
213 TRSEC3616	1 ESTACION TERMINAL DE ABONADO	11,796.09
214 TRSEC3733	1 ESTACION TERMINAL DE ABONADO	11,796.09
215 TRSEC3709	1 ESTACION TERMINAL DE ABONADO	11,796.09
216 TRSEC3078	1 ESTACION TERMINAL DE ABONADO	11,796.09
217 TRSEC3499	1 ESTACION TERMINAL DE ABONADO	11,796.09
218 TRSEC3737	1 ESTACION TERMINAL DE ABONADO	11,796.09
219 S/C	1 ESTACION TERMINAL DE ABONADO	11,288.77
220 TRSEC4008	1 ESTACION TERMINAL DE ABONADO	11,288.77
221 TRSEC3338	1 ESTACION TERMINAL DE ABONADO	11,288.76
222 TRSEC3339	1 ESTACION TERMINAL DE ABONADO	11,288.76
223 TRSEC3749	1 ESTACION TERMINAL DE ABONADO	11,288.76
224 TRSEC3624	1 ESTACION TERMINAL DE ABONADO	11,221.92
225 TRSEC3354	1 ESTACION TERMINAL DE ABONADO	11,221.92
226 TRSEC3354	1 ESTACION TERMINAL DE ABONADO	11,221.92
227 TRSEC3354	1 ESTACION TERMINAL DE ABONADO	11,221.92
228 TRSEC3354	1 ESTACION TERMINAL DE ABONADO	11,221.92
229 TRSEC3354	1 ESTACION TERMINAL DE ABONADO	11,221.92
230 TRSEC3354	1 ESTACION TERMINAL DE ABONADO	11,221.92
231 TRSEC3354	1 ESTACION TERMINAL DE ABONADO	11,221.92
232 TRSEC3177	1 ESTACION TERMINAL DE ABONADO	11,221.92
233 TRSEC3182	1 ESTACION TERMINAL DE ABONADO	11,221.92
234 TRSEC3183	1 ESTACION TERMINAL DE ABONADO	11,221.92
235 TRSEC3184	1 ESTACION TERMINAL DE ABONADO	11,221.92
236 TRSEC3606	1 ESTACION TERMINAL DE ABONADO	11,221.92
237 TRSEC3437	1 ESTACION TERMINAL DE ABONADO	11,221.92
238 TRSEC3592	1 ESTACION TERMINAL DE ABONADO	11,221.92
239 S/C	1 SISTEMA DE ANTENA	11,210.05
240 TRSEC3401	SISTEMA DE SUMINISTRO ININTERRUPIDO DE ENERGIA DE ENERGIA (UPS)	10,963.70
241 TRSEC3455	SISTEMA DE SUMINISTRO ININTERRUPIDO DE ENERGIA DE ENERGIA (UPS)	10,963.70
242 TRSEC3272	SISTEMA DE SUMINISTRO ININTERRUPIDO DE ENERGIA DE ENERGIA (UPS)	10,963.70
243 TRSEC3776	SISTEMA DE SUMINISTRO ININTERRUPIDO DE ENERGIA DE ENERGIA (UPS)	10,963.70
244 TRSEC3100	SISTEMA DE SUMINISTRO ININTERRUPIDO DE ENERGIA DE ENERGIA (UPS)	10,963.70
245 TRSEC3731	SISTEMA DE SUMINISTRO ININTERRUPIDO DE ENERGIA DE ENERGIA (UPS)	10,963.70
246 S/C	2 MANO DE OBRA POR INSTALACION DE TORRE	10,700.00
247 S/N	1 SISTEMA DE TIERRA FISICA DE MALLA DE CABLE DE COBRE	10,409.96

Código	Descripción del Bien	Valor en Libros
248	1.SISTEMA DE TIERRA FISICA DE MALLA DE CABLE DE COBRE	10,409.96
249	1.SISTEMA DE TIERRA FISICA DE MALLA DE CABLE DE COBRE DESNUDO	10,409.96
250	1 SIST. DE ALIMENTACIÓN FOTOVOLTAICA PARA EQUIPO REPETIDOR	10,319.84
251	10 TRAMOS DE 7/8. FABRICADOS DE TUBO INDUSTRIAL	10,235.00
252	50 DISPOSITIVOS PROTECTOR DE LINEA TX Y SUPRESOR D DESCARGAS ELECTRICAS	10,027.92
253	2 GATEWAY PARA TELEFONIA VOIP 1 PUERTO MVP210	9,873.12
254	1 COMPUTADORA MINITORRE DE ESCRITORIO, MODELO TITAN HX	9,860.00
255	1 COMPUTADORA MINITORRE DE ESCRITORIO, MODELO TITAN HX	9,860.00
256	1 COMPUTADORA MINITORRE DE ESCRITORIO, MODELO TITAN HX	9,860.00
257	1 COMPUTADORA MINITORRE DE ESCRITORIO, MODELO TITAN HX	9,860.00
258	1 COMPUTADORA MINITORRE DE ESCRITORIO, MODELO TITAN HX	9,860.00
259	1 COMPUTADORA MINITORRE DE ESCRITORIO, MODELO TITAN HX	9,860.00
260	1 COMPUTADORA MINITORRE DE ESCRITORIO, MODELO TITAN HX	9,860.00
261	1 COMPUTADORA MINITORRE DE ESCRITORIO, MODELO TITAN HX	9,860.00
262	1 COMPUTADORA MINITORRE DE ESCRITORIO, MODELO TITAN HX	9,860.00
263	1 COMPUTADORA MINITORRE DE ESCRITORIO, MODELO TITAN HX	9,860.00
264	1 COMPUTADORA MINITORRE DE ESCRITORIO, MODELO TITAN HX	9,860.00
265	1 COMPUTADORA MINITORRE DE ESCRITORIO, MODELO TITAN HX	9,860.00
266	1 COMPUTADORA MINITORRE DE ESCRITORIO, MODELO TITAN HX	9,860.00
267	1 COMPUTADORA MINITORRE DE ESCRITORIO, MODELO TITAN HX	9,860.00
268	1 COMPUTADORA MINITORRE DE ESCRITORIO, MODELO TITAN HX	9,860.00
269	1 COMPUTADORA MINITORRE DE ESCRITORIO, MODELO TITAN HX	9,860.00
270	1 COMPUTADORA MINITORRE DE ESCRITORIO, MODELO TITAN HX	9,860.00
271	1 COMPUTADORA MINITORRE DE ESCRITORIO, MODELO TITAN HX	9,860.00
272	1 COMPUTADORA MINITORRE DE ESCRITORIO, MODELO TITAN HX	9,860.00
273	1 COMPUTADORA MINITORRE DE ESCRITORIO, MODELO TITAN HX	9,860.00
274	1 COMPUTADORA MINITORRE DE ESCRITORIO, MODELO TITAN HX	9,860.00
275	1 COMPUTADORA MINITORRE DE ESCRITORIO, MODELO TITAN HX	9,860.00
276	1 COMPUTADORA MINITORRE DE ESCRITORIO, MODELO TITAN HX	9,860.00
277	1 COMPUTADORA MINITORRE DE ESCRITORIO, MODELO TITAN HX	9,860.00
278	1 COMPUTADORA MINITORRE DE ESCRITORIO, MODELO TITAN HX	9,860.00
279	1 COMPUTADORA MINITORRE DE ESCRITORIO, MODELO TITAN HX	9,860.00
280	2 ROUTER BOARD. RUTEADOR INALAMBRICO, RB439AH	9,855.26
281	28 CONECTORES NUEVOS HEMBRA PARA HELIX DE 7/8	9,697.61

Código	Descripción del Bien	Valor en Libros
282	2 MÓDULOS SOLAR DE 50 WATTS	9,660.00
283	2 MÓDULOS SOLAR DE 50 WATTS	9,660.00
284	11 JUEGOS DE HERRAJES, ACCESORIOS Y CONECTOR PARA LINEA DE TRANSMISION	9,651.02
285	1 SISTEMA DE TIERRA FISICA DE MALLA	9,620.16
286	1 TORRE ESTRUCTURAL DE 12 MTS., 4 TRAMOS Y ACCESORIOS	9,562.19
287	1 TORRE ESTRUCTURAL DE 12 MTS., 4 TRAMOS Y ACCESORIOS P	9,562.19
288	1 TORRE ESTRUCTURAL DE 12 MTS., 4 TRAMOS Y ACCESORIOS	9,562.19
289	1 TORRE ESTRUCTURAL DE 12 MTS., 4 TRAMOS Y ACCESORIOS	9,562.19
290	1 SOFTWARE DE PROGRAMACIÓN	9,551.33
291	660 MTS. LINEA DE TRANSMISION COAXIAL BELDEN 9913	9,496.73
292	1 MODULO GATEWAY	9,095.00
293	1 MODULO GATEWAY, MOD. MVP130	9,095.00
294	1 SISTEMA DE TIERRA FISICA DE MALLA	9,076.77
295	1 TORRE ESTRUCTURAL DE 12 MTS. TIPO T-30	8,868.08
296	1 TORRE ESTRUCTURAL DE 12 MTS. TIPO T-30	8,868.08
297	1 TORRE ESTRUCTURAL DE 12 MTS. TIPO T-30	8,868.08
298	1 TORRE ESTRUCTURAL DE 12 MTS. TIPO T-30	8,868.08
299	1 TORRE ESTRUCTURAL DE 12 MTS. TIPO T-30	8,868.08
300	1 TORRE ESTRUCTURAL DE 12 MTS. TIPO T-30	8,868.08
301	1 TORRE ESTRUCTURAL DE 12 MTS. TIPO T-30	8,868.08
302	1 TORRE ESTRUCTURAL DE 12 MTS. TIPO T-30	8,868.08
303	1 TORRE ESTRUCTURAL DE 12 MTS. TIPO T-30	8,868.08
304	1 TORRE ESTRUCTURAL DE 12 MTS. TIPO T-30	8,868.08
305	1 TORRE ESTRUCTURAL DE 12 MTS. TIPO T-30	8,868.08
306	1 TORRE ESTRUCTURAL DE 12 MTS. TIPO T-30	8,868.08
307	1 TORRE ESTRUCTURAL DE 12 MTS. TIPO T-30	8,868.08
308	1 TORRE ESTRUCTURAL DE 12 MTS. TIPO T-30	8,868.08
309	1 TORRE ESTRUCTURAL DE 12 MTS. TIPO T-30	8,868.08
310	1 TORRE ESTRUCTURAL DE 12 MTS. TIPO T-30	8,868.08
311	1 TORRE ESTRUCTURAL DE 12 MTS. TIPO T-30	8,868.08
312	1 TORRE ESTRUCTURAL DE 12 MTS. TIPO T-30	8,868.08
313	1 TORRE ESTRUCTURAL DE 12 MTS. TIPO T-30	8,868.08
314	1 TORRE ESTRUCTURAL DE 12 MTS. TIPO T-30	8,868.08
315	1 TORRE ESTRUCTURAL DE 12 MTS. TIPO T-30	8,868.08
316	1 TORRE ESTRUCTURAL DE 12 MTS. TIPO T-30	8,850.93
317	1 TORRE ESTRUCTURAL DE 12 MTS. TIPO T-30	8,850.93
318	1 TORRE ESTRUCTURAL DE 12 MTS. TIPO T-30	8,850.93
319	1 TORRE ESTRUCTURAL DE 12 MTS. TIPO T-30	8,850.93
320	1 TORRE ESTRUCTURAL DE 12 MTS. TIPO T-30	8,850.93
321	1 TORRE ESTRUCTURAL DE 12 MTS. TIPO T-30	8,850.93
322	1 ROUTER ETHERNET GIGABIT DE MONTAJE DE RACK	8,696.52
323	1 ANTENA	8,562.00
324	1 TORRE DE SOPORTACION DE 9 MTS. TIPO T230 GALVANIZADA	8,178.00
325	1 SISTEMA DE PROTECCION Y ALARMA PARA REPETIDOR	8,090.25
326	1 GATEWAY PARA TELEFONIA VOIP PUERTO MULTITECH SYSTEMS MVP130	7,986.75

Código	Descripción del Bien	Valor en Libros
327	6 BATERIAS PLOMO ACIDO TIPO AUTOMOTRIZ DE 23 PLACAS. 125 AMP/HORA	7.969.50
328	1 SISTEMA DE PROTECCIÓN Y ALARMA PARA REPETIDOR	7.969.50
329	1 SISTEMA DE ALIMENTACIÓN FOTOVOLTAICA	7.571.03
330	1 SISTEMA DE ALIMENTACIÓN FOTOVOLTAICA	7.571.03
331	1 SISTEMA DE ALIMENTACIÓN FOTOVOLTAICA	7.571.03
332	1 SISTEMA DE ALIMENTACIÓN FOTOVOLTAICA	7.571.03
333	1 SISTEMA DE ALIMENTACIÓN FOTOVOLTAICA	7.571.03
334	1 SISTEMA DE ALIMENTACIÓN FOTOVOLTAICA	7.571.03
335	1 SISTEMA DE ALIMENTACIÓN FOTOVOLTAICA	7.571.03
336	1 SISTEMA DE ALIMENTACIÓN FOTOVOLTAICA	7.571.03
337	1 SISTEMA DE ALIMENTACIÓN FOTOVOLTAICA	7.571.03
338	1 KIT DE TIERRA FISICA TG45AB DE 45 AMP. DE CAPACIDAD.	7.540.00
339	1 KIT DE TIERRA FISICA TG45AB DE 45 AMP. DE CAPACIDAD.	7.540.00
340	1 KIT DE TIERRA FISICA TG45AB DE 45 AMP. DE CAPACIDAD.	7.540.00
341	1 KIT DE TIERRA FISICA TG45AB DE 45 AMP. DE CAPACIDAD.	7.540.00
342	1 KIT DE TIERRA FISICA TG45AB DE 45 AMP. DE CAPACIDAD.	7.540.00
343	1 KIT DE TIERRA FISICA TG45AB DE 45 AMP. DE CAPACIDAD.	7.540.00
344	1 KIT DE TIERRA FISICA TG45AB DE 45 AMP. DE CAPACIDAD.	7.540.00
345	1 KIT DE TIERRA FISICA TG45AB DE 45 AMP. DE CAPACIDAD.	7.540.00
346	1 KIT DE TIERRA FISICA TG45AB DE 45 AMP. DE CAPACIDAD.	7.540.00
347	1 KIT DE TIERRA FISICA TG45AB DE 45 AMP. DE CAPACIDAD.	7.540.00
348	1 KIT DE TIERRA FISICA TG45AB DE 45 AMP. DE CAPACIDAD.	7.540.00
349	600 MTS. DE CABLE DE RETENIDA DE ACERO DE 4.7 MM	7.450.00
350	1 PANEL DE TONOS PARA REPETIDOR DE 38 TONOS CTSS Y 104 DIGITALES (DCSS)	7.414.05
351	1 PANEL DE TONOS PARA REPETIDOR DE 38 TONOS CTSS Y 104 DIGITALES (DCSS)	7.414.05
352	1 PANEL DE TONOS PARA REPETIDOR DE 38 TONOS CTSS Y 104 DIGITALES (DCSS)	7.414.05
353	1 PANEL DE TONOS PARA REPETIDOR DE 38 TONOS CTSS Y 104 DIGITALES (DCSS)	7.414.05
354	1 SISTEMA DE ALIMENTACIÓN PARA EQUIPO TERMINAL CON ENERGÍA ELÉCTRICA DE C.F.E.	7.403.04
355	SISTEMA DE ALIMENTACIÓN FOTOVOLTAICA PARA EQUIPO TERMINAL	7.403.04
356	SISTEMA DE ALIMENTACIÓN FOTOVOLTAICA PARA EQUIPO TERMINAL	7.403.04
357	SISTEMA DE ALIMENTACIÓN FOTOVOLTAICA PARA EQUIPO TERMINAL	7.403.04
358	SISTEMA DE ALIMENTACIÓN FOTOVOLTAICA PARA EQUIPO TERMINAL	7.403.04
359	SISTEMA DE ALIMENTACIÓN FOTOVOLTAICA PARA EQUIPO TERMINAL	7.403.04
360	SISTEMA DE ALIMENTACIÓN FOTOVOLTAICA PARA EQUIPO TERMINAL	7.403.04
361	SISTEMA DE ALIMENTACIÓN FOTOVOLTAICA PARA EQUIPO TERMINAL	7.403.04
362	SISTEMA DE ALIMENTACIÓN FOTOVOLTAICA PARA EQUIPO TERMINAL	7.403.04
363	SISTEMA DE ALIMENTACIÓN FOTOVOLTAICA PARA EQUIPO TERMINAL	7.403.04

Código	Descripción del Bien	Valor en Libros
364	SISTEMA DE ALIMENTACIÓN FOTOVOLTAICA PARA EQUIPO TERMINAL	7.403.04
365	SISTEMA DE ALIMENTACIÓN FOTOVOLTAICA PARA EQUIPO TERMINAL	7.403.04
366	SISTEMA DE ALIMENTACIÓN FOTOVOLTAICA PARA EQUIPO TERMINAL	7.403.04
367	SISTEMA DE ALIMENTACIÓN FOTOVOLTAICA PARA EQUIPO TERMINAL	7.403.04
368	SISTEMA DE ALIMENTACIÓN FOTOVOLTAICA PARA EQUIPO TERMINAL	7.403.04
369	SISTEMA DE ALIMENTACIÓN FOTOVOLTAICA PARA EQUIPO TERMINAL	7.403.04
370	SISTEMA DE ALIMENTACIÓN FOTOVOLTAICA PARA EQUIPO TERMINAL	7.403.04
371	SISTEMA DE ALIMENTACIÓN FOTOVOLTAICA PARA EQUIPO TERMINAL	7.403.04
372	SISTEMA DE ALIMENTACIÓN FOTOVOLTAICA PARA EQUIPO TERMINAL	7.403.04
373	SISTEMA DE ALIMENTACIÓN FOTOVOLTAICA PARA EQUIPO TERMINAL	7.403.04
374	SISTEMA DE ALIMENTACIÓN FOTOVOLTAICA PARA EQUIPO TERMINAL	7.403.04
375	SISTEMA DE ALIMENTACIÓN FOTOVOLTAICA PARA EQUIPO TERMINAL	7.403.04
376	SISTEMA DE ALIMENTACIÓN FOTOVOLTAICA PARA EQUIPO TERMINAL	7.403.04
377	SISTEMA DE ALIMENTACIÓN FOTOVOLTAICA PARA EQUIPO TERMINAL	7.403.04
378	SISTEMA DE ALIMENTACIÓN FOTOVOLTAICA PARA EQUIPO TERMINAL	7.403.04
379	SISTEMA DE ALIMENTACIÓN FOTOVOLTAICA PARA EQUIPO TERMINAL	7.403.04
380	SISTEMA DE ALIMENTACIÓN FOTOVOLTAICA PARA EQUIPO TERMINAL	7.403.04
381	SISTEMA DE ALIMENTACIÓN FOTOVOLTAICA PARA EQUIPO TERMINAL	7.403.04
382	SISTEMA DE ALIMENTACIÓN FOTOVOLTAICA PARA EQUIPO TERMINAL	7.403.04
383	SISTEMA DE ALIMENTACIÓN FOTOVOLTAICA PARA EQUIPO TERMINAL	7.403.04
384	SISTEMA DE ALIMENTACIÓN FOTOVOLTAICA PARA EQUIPO TERMINAL	7.403.04
385	SISTEMA DE ALIMENTACIÓN FOTOVOLTAICA PARA EQUIPO TERMINAL	7.403.04
386	SISTEMA DE ALIMENTACIÓN FOTOVOLTAICA PARA EQUIPO TERMINAL	7.403.04
387	SISTEMA DE ALIMENTACIÓN FOTOVOLTAICA PARA EQUIPO TERMINAL	7.403.04
388	1 SISTEMA DE PROTECCIÓN Y ALARMA PARA REPETIDOR	7.172.55
389	1 EQUIPO DE RADIOBASE	6.882.75
390	1 EQUIPO DE RADIOBASE	6.882.75
391	1 EQUIPO DE RADIOBASE	6.882.75
392	1 EQUIPO DE RADIOBASE	6.882.75
393	1 EQUIPO DE RADIOBASE	6.882.75
394	1 RUTEADOR	6.727.50
395	1 RUTEADOR	6.727.50
396	B) 1 REJA PROTECTORA PARA REPETIDOR	6.693.00
397	B) 1 REJA PROTECTORA PARA REPETIDOR	6.693.00
398	1 SISTEMA DE ALIMENTACIÓN PARA EQUIPO TERMINAL	6.690.52
399	1 SISTEMA DE ALIMENTACIÓN PARA EQUIPO TERMINAL	6.690.52
400	1 SISTEMA DE ALIMENTACIÓN PARA EQUIPO TERMINAL	6.690.52

Código	Descripción del Bien	Valor en Libros
401	1 SISTEMA DE ALIMENTACIÓN PARA EQUIPO TERMINAL	6.680.52
402	1 SISTEMA DE ALIMENTACIÓN PARA EQUIPO TERMINAL	6.680.52
403	1 SISTEMA DE ALIMENTACIÓN PARA EQUIPO TERMINAL	6.680.52
404	1 SISTEMA DE ALIMENTACIÓN PARA EQUIPO TERMINAL	6.680.52
405	1 SISTEMA DE ALIMENTACIÓN PARA EQUIPO TERMINAL	6.680.52
406	1 SISTEMA DE ALIMENTACIÓN PARA EQUIPO TERMINAL	6.680.52
407	1 SISTEMA DE ALIMENTACIÓN PARA EQUIPO TERMINAL	6.680.52
408	1 SISTEMA DE ALIMENTACIÓN PARA EQUIPO TERMINAL	6.680.52
409	1 SISTEMA DE ALIMENTACIÓN PARA EQUIPO TERMINAL	6.680.52
410	1 ANTENA PARABOLICA TIPO PLATO PARA ENLACE DE DATOS	6.670.00
411	1 ANTENA PARABOLICA TIPO PLATO PARA ENLACE DE DATOS	6.670.00
412	1 MODEM	6.641.25
413	1 MÓDULO FOTOVOLTAICO DE 50 WATTS	6.440.00
414	1 MÓDULO FOTOVOLTAICO DE 50 WATTS	6.440.00
415	SWITCH DE CD ADMINISTRABLE TIPO INDUSTRIAL	6.310.58
416	SWITCH DE CD ADMINISTRABLE TIPO INDUSTRIAL	6.310.58
417	SWITCH DE CD ADMINISTRABLE TIPO INDUSTRIAL	6.310.58
418	SWITCH DE CD ADMINISTRABLE TIPO INDUSTRIAL	6.310.58
419	1 RADIO (SWITCH), POE (802.3AF)	6.310.58
420	1 SWITCH DE CD ADMINISTRABLE TIPO INDUSTRIAL	6.310.58
421	1 SWITCH DE CD ADMINISTRABLE TIPO INDUSTRIAL	6.310.58
422	1 DISPOSITIVO DE RED (SWITCH)	6.310.58
423	1 DISPOSITIVO DE RED (SWITCH)	6.310.58
424	60 RIELES HP PARA GABINETES (RACKS)	6.270.00
425	COMPLEMENTO A TARJETA MADRE E INALAMBICA CONSISTENTE EN:	6.164.28
426	2 TRANSMISOR MPCJ 600 MW 5GHZ	6.129.40
427	1 SISTEMA TELEFÓNICO	6.020.00
428	1 DUPLEXOR EN VHF	5.984.10
429	CASETA CON PAREDES MULTIPANEL Y PISO DE MADERA, TIPO: METÁLICA	5.750.00
430	CASETA CON PAREDES MULTIPANEL Y PISO DE MADERA, TIPO: METÁLICA	5.750.00
431	CASETA CON PAREDES MULTIPANEL Y PISO DE MADERA, TIPO: METÁLICA	5.750.00
432	CASETA CON PAREDES MULTIPANEL Y PISO DE MADERA, TIPO: METÁLICA	5.750.00
433	CASETA CON PAREDES MULTIPANEL Y PISO DE MADERA, TIPO: METÁLICA	5.750.00
434	CASETA CON PAREDES MULTIPANEL Y PISO DE MADERA, TIPO: METÁLICA	5.750.00
435	CASETA CON PAREDES MULTIPANEL Y PISO DE MADERA, TIPO: METÁLICA	5.750.00
436	CASETA CON PAREDES MULTIPANEL Y PISO DE MADERA, TIPO: METÁLICA	5.750.00
437	CASETA CON PAREDES MULTIPANEL Y PISO DE MADERA, TIPO: METÁLICA	5.750.00
438	CASETA CON PAREDES MULTIPANEL Y PISO DE MADERA, TIPO: METÁLICA	5.750.00
439	CASETA CON PAREDES MULTIPANEL Y PISO DE MADERA, TIPO: METÁLICA	5.750.00

Código	Descripción del Bien	Valor en Libros
440	S/C CASETA CON PAREDES MULTIPANEL Y PISO DE MADERA, TIPO: METÁLICA	5.750.00
441	S/C CASETA CON PAREDES MULTIPANEL Y PISO DE MADERA, TIPO: METÁLICA	5.750.00
442	S/C CASETA CON PAREDES MULTIPANEL Y PISO DE MADERA, TIPO: METÁLICA	5.750.00
443	S/C CASETA CON PAREDES MULTIPANEL Y PISO DE MADERA, TIPO: METÁLICA	5.750.00
444	S/C CASETA CON PAREDES MULTIPANEL Y PISO DE MADERA, TIPO: METÁLICA	5.750.00
445	S/C CASETA CON PAREDES MULTIPANEL Y PISO DE MADERA, TIPO: METÁLICA	5.750.00
446	S/C CASETA CON PAREDES MULTIPANEL Y PISO DE MADERA, TIPO: METÁLICA	5.750.00
447	S/C CASETA CON PAREDES MULTIPANEL Y PISO DE MADERA, TIPO: METÁLICA	5.750.00
448	S/C CASETA CON PAREDES MULTIPANEL Y PISO DE MADERA, TIPO: METÁLICA	5.750.00
449	S/C CASETA CON PAREDES MULTIPANEL Y PISO DE MADERA, TIPO: METÁLICA	5.750.00
450	S/C CASETA CON PAREDES MULTIPANEL Y PISO DE MADERA, TIPO: METÁLICA	5.750.00
451	S/C CASETA CON PAREDES MULTIPANEL Y PISO DE MADERA, TIPO: METÁLICA	5.750.00
452	S/C CASETA CON PAREDES MULTIPANEL Y PISO DE MADERA, TIPO: METÁLICA	5.750.00
453	S/C CASETA CON PAREDES MULTIPANEL Y PISO DE MADERA, TIPO: METÁLICA	5.750.00
454	S/C CASETA CON PAREDES MULTIPANEL Y PISO DE MADERA, TIPO: METÁLICA	5.750.00
455	S/N 1 EQUIPO RADIOCOMOVIL VHF 142-174MHZ, 60 WATTS, 8 CANALES INCLUYE MICROFONO ESTÁNDAR	5.675.25
456	S/N 1 EQUIPO RADIOCOMOVIL VHF 142-174MHZ, 60 WATTS, 8 CANALES INCLUYE MICROFONO ESTÁNDAR	5.675.25
457	S/N 1 EQUIPO RADIOCOMOVIL VHF 142-174MHZ, 60 WATTS, 8 CANALES INCLUYE MICROFONO ESTÁNDAR	5.675.25
458	S/N 1 EQUIPO RADIOCOMOVIL VHF 142-174MHZ, 60 WATTS, 8 CANALES INCLUYE MICROFONO ESTÁNDAR	5.675.25
459	S/N 1 EQUIPO RADIOCOMOVIL VHF 142-174MHZ, 60 WATTS, 8 CANALES INCLUYE MICROFONO ESTÁNDAR	5.675.25
460	S/N 1 EQUIPO RADIOCOMOVIL VHF 142-174MHZ, 60 WATTS, 8 CANALES INCLUYE MICROFONO ESTÁNDAR	5.675.25
461	S/N 1 EQUIPO RADIOCOMOVIL VHF 142-174MHZ, 60 WATTS, 8 CANALES INCLUYE MICROFONO ESTÁNDAR	5.675.25
462	S/N 1 EQUIPO RADIOCOMOVIL VHF 142-174MHZ, 60 WATTS, 8 CANALES INCLUYE MICROFONO ESTÁNDAR	5.675.25
463	S/N 1 EQUIPO RADIOCOMOVIL VHF 142-174MHZ, 60 WATTS, 8 CANALES INCLUYE MICROFONO ESTÁNDAR	5.675.25
464	S/N 1 EQUIPO RADIOCOMOVIL VHF 142-174MHZ, 60 WATTS, 8 CANALES INCLUYE MICROFONO ESTÁNDAR	5.675.25
465	S/N 1 EQUIPO RADIOCOMOVIL VHF 142-174MHZ, 60 WATTS, 8 CANALES INCLUYE MICROFONO ESTÁNDAR	5.675.25
466	S/N 1 EQUIPO RADIOCOMOVIL VHF 142-174MHZ, 60 WATTS, 8 CANALES INCLUYE MICROFONO ESTÁNDAR	5.675.25
467	S/N 1 EQUIPO RADIOCOMOVIL VHF 142-174MHZ, 60 WATTS, 8 CANALES INCLUYE MICROFONO ESTÁNDAR	5.675.25
468	S/N 1 EQUIPO RADIOCOMOVIL VHF 142-174MHZ, 60 WATTS, 8 CANALES INCLUYE MICROFONO ESTÁNDAR	5.675.25
469	S/N 1 EQUIPO RADIOCOMOVIL VHF 142-174MHZ, 60 WATTS, 8 CANALES INCLUYE MICROFONO ESTÁNDAR	5.675.25
470	S/N 1 EQUIPO RADIOCOMOVIL VHF 142-174MHZ, 60 WATTS, 8 CANALES INCLUYE MICROFONO ESTÁNDAR	5.675.25
471	S/N 1 EQUIPO RADIOCOMOVIL VHF 142-174MHZ, 60 WATTS, 8 CANALES INCLUYE MICROFONO ESTÁNDAR	5.675.25
472	S/N 1 EQUIPO RADIOCOMOVIL VHF 142-174MHZ, 60 WATTS, 8 CANALES INCLUYE MICROFONO ESTÁNDAR	5.675.25
473	S/N 1 EQUIPO RADIOCOMOVIL VHF 142-174MHZ, 60 WATTS, 8 CANALES INCLUYE MICROFONO ESTÁNDAR	5.675.25

Código	Descripción del Bien	Valor en Libros
474	1 EQUIPO RADIO MOVIL VHF 142-174MHZ, 60 WATTS, 8 CANALES INCLUYE MICROFONO ESTANDAR	5,675.25
475	1 EQUIPO RADIO MOVIL VHF 142-174 MHZ 60 WATTS 8 CANALES INCLUYE MICROFONO ESTANDAR	5,675.25
476	1 EQUIPO RADIO MOVIL VHF 142-174 MHZ 60 WATTS 8 CANALES INCLUYE MICROFONO ESTANDAR	5,675.25
477	1 KIT DE TIERRA FISICA MODELO T645AB DE 45 AMP. DE	5,614.40
478	1 KIT DE TIERRA FISICA MODELO T645AB DE 45 AMP. DE	5,614.40
479	1 KIT DE TIERRA FISICA MODELO T645AB DE 45 AMP. DE	5,614.40
480	1 KIT DE TIERRA FISICA MODELO T645AB DE 45 AMP. DE	5,614.40
481	1 KIT DE TIERRA FISICA MODELO T645AB DE 45 AMP. DE	5,614.40
482	1 KIT DE TIERRA FISICA MODELO T645AB DE 45 AMP. DE	5,614.40
483	1 KIT DE TIERRA FISICA MODELO T645AB DE 45 AMP. DE	5,614.40
484	1 KIT DE TIERRA FISICA MODELO T645AB DE 45 AMP. DE	5,614.40
485	1 KIT DE TIERRA FISICA MODELO T645AB DE 45 AMP. DE	5,614.40
486	1 KIT DE TIERRA FISICA MODELO T645AB DE 45 AMP. DE	5,614.40
487	1 KIT DE TIERRA FISICA MODELO T645AB DE 45 AMP. DE	5,614.40
488	1 KIT DE TIERRA FISICA MODELO T645AB DE 45 AMP. DE	5,614.40
489	1 KIT DE TIERRA FISICA MODELO T645AB DE 45 AMP. DE	5,614.40
490	1 KIT DE TIERRA FISICA MODELO T645AB DE 45 AMP. DE	5,614.40
491	1 KIT DE TIERRA FISICA MODELO T645AB DE 45 AMP. DE	5,614.40
492	1 KIT DE TIERRA FISICA MODELO T645AB DE 45 AMP. DE	5,614.40
493	1 KIT DE TIERRA FISICA MODELO T645AB DE 45 AMP. DE	5,614.40
494	1 KIT DE TIERRA FISICA MODELO T645AB DE 45 AMP. DE	5,614.40
495	1 KIT DE TIERRA FISICA MODELO T645AB DE 45 AMP. DE	5,614.40
496	1 KIT DE TIERRA FISICA MODELO T645AB DE 45 AMP. DE	5,614.40
497	1 KIT DE TIERRA FISICA MODELO T645AB DE 45 AMP. DE	5,614.40
498	1 KIT DE TIERRA FISICA MODELO T645AB DE 45 AMP. DE	5,614.40
499	1 KIT DE TIERRA FISICA MODELO T645AB DE 45 AMP. DE	5,614.40
500	1 KIT DE TIERRA FISICA MODELO T645AB DE 45 AMP. DE	5,614.40
501	1 KIT DE TIERRA FISICA MODELO T645AB DE 45 AMP. DE	5,614.40
502	1 KIT DE TIERRA FISICA MODELO T645AB DE 45 AMP. DE	5,614.40
503	1 TORRE DE SOPORTACION DE 6 MTS. TIPO T230	5,452.00
504	PANTALLA LED 40 PULGADAS (TELEVISION)	5,430.17
505	1 CONMUTADOR TELEFONICO	5,428.75
506	1 CONMUTADOR TELEFONICO	5,428.75
507	48 JUEGO DE ACCESORIOS PARA MONTAJE DE MODULOS	5,371.16
508	1 EQUIPO RADIO PORTATIL VHF 140-174 MHZ, POTENCIA, 5 WATTS 128 CANALES	5,240.55

Código	Descripción del Bien	Valor en Libros
509	1 EQUIPO RADIO PORTATIL VHF 140-174 MHZ, POTENCIA, 5 WATTS 128 CANALES	5,240.55
510	1 EQUIPO RADIO PORTATIL VHF 140-174 MHZ, POTENCIA, 5 WATTS 128 CANALES	5,240.55
511	1 EQUIPO ROUTER BOARD	5,232.55
512	1 EQUIPO ADAPTADOR PARA SERVICIO DE VOZ ANALOGICA VAP PARA MANEJO DE VOZ/IP	5,214.00
513	22 DISPOSITIVOS PROTECTOR DE LINEA TX Y SUPRESOR D.DESCARGAS ELECTRICAS	5,209.31
514	1 CENTRAL TELEFONICA TIPO VB-9230 XW	5,097.60
515	1 GPS VISTA BOX, PEDIMENTO ADUANAL NO. 045236094000	4,995.00
516	1 SUMINISTRO E INSTALACION DE TARJETA DE ENCRIPCIÓN DE VOZ (SCRAMBLER) NIVEL 2.	4,830.00
517	1 SUMINISTRO E INSTALACION DE TARJETA DE ENCRIPCIÓN DE VOZ (SCRAMBLER) NIVEL 2.	4,830.00
518	1 SUMINISTRO E INSTALACION DE TARJETA DE ENCRIPCIÓN DE VOZ (SCRAMBLER) NIVEL 2.	4,830.00
519	1 SUMINISTRO E INSTALACION DE TARJETA DE ENCRIPCIÓN DE VOZ (SCRAMBLER) NIVEL 2.	4,830.00
520	1 SUMINISTRO E INSTALACION DE TARJETA DE ENCRIPCIÓN DE VOZ (SCRAMBLER) NIVEL 2.	4,830.00
521	1 SUMINISTRO E INSTALACION DE TARJETA DE ENCRIPCIÓN DE VOZ (SCRAMBLER) NIVEL 2.	4,830.00
522	1 SUMINISTRO E INSTALACION DE TARJETA DE ENCRIPCIÓN DE VOZ (SCRAMBLER) NIVEL 2.	4,830.00
523	1 SUMINISTRO E INSTALACION DE TARJETA DE ENCRIPCIÓN DE VOZ (SCRAMBLER) NIVEL 2.	4,830.00
524	1 SUMINISTRO E INSTALACION DE TARJETA DE ENCRIPCIÓN DE VOZ (SCRAMBLER) NIVEL 2.	4,830.00
525	1 SUMINISTRO E INSTALACION DE TARJETA DE ENCRIPCIÓN DE VOZ (SCRAMBLER) NIVEL 2.	4,830.00
526	1 SUMINISTRO E INSTALACION DE TARJETA DE ENCRIPCIÓN DE VOZ (SCRAMBLER) NIVEL 2.	4,830.00
527	1 SUMINISTRO E INSTALACION DE TARJETA DE ENCRIPCIÓN DE VOZ (SCRAMBLER) NIVEL 2.	4,830.00
528	1 SUMINISTRO E INSTALACION DE TARJETA DE ENCRIPCIÓN DE VOZ (SCRAMBLER) NIVEL 2.	4,830.00
529	1 SUMINISTRO E INSTALACION DE TARJETA DE ENCRIPCIÓN DE VOZ (SCRAMBLER) NIVEL 2.	4,830.00
530	1 SUMINISTRO E INSTALACION DE TARJETA DE ENCRIPCIÓN DE VOZ (SCRAMBLER) NIVEL 2.	4,830.00
531	1 SUMINISTRO E INSTALACION DE TARJETA DE ENCRIPCIÓN DE VOZ (SCRAMBLER) NIVEL 2.	4,830.00
532	1 SUMINISTRO E INSTALACION DE TARJETA DE ENCRIPCIÓN DE VOZ (SCRAMBLER) NIVEL 2.	4,830.00
533	1 SUMINISTRO E INSTALACION DE TARJETA DE ENCRIPCIÓN DE VOZ (SCRAMBLER) NIVEL 2.	4,830.00
534	1 SUMINISTRO E INSTALACION DE TARJETA DE ENCRIPCIÓN DE VOZ (SCRAMBLER) NIVEL 2.	4,830.00
535	60 SISTEMAS DE AISLAMIENTO A TIERRA PARA TORRE O EQUIPO TERMINAL	4,745.10
536	445 MTS DE CABLE DE RETENIDA DE 3/16" . 7 HILOS	4,708.10
537	1 PANEL SOLAR DE 60 WATTS	4,690.00
538	1 ACCESORIOS DE PROGRAMACION PARA RADIOS KENWOOD EICOM	4,650.00
539	TRSEC3831 GABINETES (RACK)	4,620.00
540	TRSEC3832 GABINETES (RACK)	4,620.00
541	TRSEC3833 GABINETES (RACK)	4,620.00
542	1 SISTEMA UPS	4,600.00
543	ANTENA PLATO PARABOLICO	4,537.27
544	ANTENA PLATO PARABOLICO	4,537.27
545	ANTENA PLATO PARABOLICO	4,537.27
546	ANTENA PLATO PARABOLICO	4,537.27

Código	Descripción del Bien	Valor en Libros
547	REJA METALICA CIRCULAR PARA MONTAR EN TORRE DE 95 CM. DE RADIO.	4.500.00
548	REJA METALICA CIRCULAR PARA MONTAR EN TORRE DE 95 CM. DE RADIO.	4.500.00
549	REJA METALICA CIRCULAR PARA MONTAR EN TORRE DE 95 CM. DE RADIO.	4.500.00
550	REJA DE PROTECCION METALICA CIRCULAR	4.500.00
551	19 DISPOSITIVOS PROTECTOR DE LINEA TX Y SUPRESOR D.DESCARGAS ELECTRICAS	4.498.82
552	1 RADIO DE 50 WATTS	4.485.00
553	8 FUENTE DE ALIMENTACION CON RECTIFICACION ENTRADA 120VCA-SALIDA 12VDC-12 AMPS	4.313.59
554	1 EQUIPO RUTEADOR. MODELO RB433 REPUJESTO	4.300.00
555	1 CONTROLADOR DE CARGA. MODELO TS-45 48, 45 AMPS.	4.287.00
556	1 ROUTER BOARD. RUTEADOR INALAMBICO RB433AH	4.255.00
557	1 ANTENA TIPO PLATO PARA EQUIPOS	4.255.00
558	1 ANTENA TIPO PLATO PARA EQUIPOS	4.255.00
559	POTENCIA DE 40 WATTS DE 4 U 8 CANALES.	4.249.35
560	1 EQUIPO DE RADIO MÓVIL EN VHF 142-174 MHZ.	4.249.35
561	POTENCIA DE 40 WATTS DE 4 U 8 CANALES.	4.249.35
562	1 EQUIPO DE RADIO MÓVIL EN VHF 142-174 MHZ.	4.249.35
563	POTENCIA DE 40 WATTS DE 4 U 8 CANALES.	4.249.35
564	1 EQUIPO DE RADIO MÓVIL EN VHF 142-174 MHZ.	4.249.35
565	POTENCIA DE 40 WATTS DE 4 U 8 CANALES.	4.249.35
566	1 EQUIPO DE RADIO MÓVIL EN VHF 142-174 MHZ.	4.249.35
567	POTENCIA DE 40 WATTS DE 4 U 8 CANALES.	4.249.35
568	1 EQUIPO DE RADIO MÓVIL EN VHF 142-174 MHZ.	4.249.35
569	POTENCIA DE 40 WATTS DE 4 U 8 CANALES.	4.249.35
570	1 EQUIPO DE RADIO MÓVIL EN VHF 142-174 MHZ.	4.249.35
571	POTENCIA DE 40 WATTS DE 4 U 8 CANALES.	4.249.35
572	1 EQUIPO DE RADIO MÓVIL EN VHF 142-174 MHZ.	4.249.35
573	POTENCIA DE 40 WATTS DE 4 U 8 CANALES.	4.249.35
574	1 EQUIPO DE RADIO MÓVIL EN VHF 142-174 MHZ.	4.249.35
575	POTENCIA DE 40 WATTS DE 4 U 8 CANALES.	4.249.35
576	1 EQUIPO DE RADIO MÓVIL EN VHF 142-174 MHZ.	4.249.35
577	POTENCIA DE 40 WATTS DE 4 U 8 CANALES.	4.249.35
578	1 EQUIPO DE RADIO MÓVIL EN VHF 142-174 MHZ.	4.249.35
579	POTENCIA DE 40 WATTS DE 4 U 8 CANALES.	4.249.35
580	1 EQUIPO DE RADIO MÓVIL EN VHF 142-174 MHZ.	4.249.35
581	POTENCIA DE 40 WATTS DE 4 U 8 CANALES.	4.249.35
582	1 EQUIPO DE RADIO MÓVIL EN VHF 142-174 MHZ.	4.249.35

Código	Descripción del Bien	Valor en Libros
583	1 EQUIPO DE RADIO MÓVIL EN VHF 142-174 MHZ. POTENCIA DE 40 WATTS DE 4 U 8 CANALES.	4.249.35
584	1 EQUIPO DE RADIO MÓVIL EN VHF 142-174 MHZ. POTENCIA DE 40 WATTS DE 4 U 8 CANALES.	4.249.35
585	1 EQUIPO DE RADIO MÓVIL EN VHF 142-174 MHZ. POTENCIA DE 40 WATTS DE 4 U 8 CANALES.	4.249.35
586	1 EQUIPO DE RADIO MÓVIL EN VHF 142-174 MHZ. POTENCIA DE 40 WATTS DE 4 U 8 CANALES.	4.249.35
587	1 EQUIPO DE RADIO MÓVIL EN VHF 142-174 MHZ. POTENCIA DE 40 WATTS DE 4 U 8 CANALES.	4.249.35
588	1 EQUIPO DE RADIO MÓVIL EN VHF 142-174 MHZ. POTENCIA DE 40 WATTS DE 4 U 8 CANALES.	4.249.35
589	1 EQUIPO DE RADIO MÓVIL EN VHF 142-174 MHZ. POTENCIA DE 40 WATTS DE 4 U 8 CANALES.	4.249.35
590	1 EQUIPO DE RADIO MÓVIL EN VHF 142-174 MHZ. POTENCIA DE 40 WATTS DE 4 U 8 CANALES.	4.249.35
591	1 EQUIPO DE RADIO MÓVIL EN VHF 142-174 MHZ. POTENCIA DE 40 WATTS DE 4 U 8 CANALES.	4.249.35
592	1 EQUIPO DE RADIO MÓVIL EN VHF 142-174 MHZ. POTENCIA DE 40 WATTS DE 4 U 8 CANALES.	4.249.35
593	1 EQUIPO DE RADIO MÓVIL EN VHF 142-174 MHZ. POTENCIA DE 40 WATTS DE 4 U 8 CANALES.	4.249.35
594	1 EQUIPO DE RADIO MÓVIL EN VHF 142-174 MHZ. POTENCIA DE 40 WATTS DE 4 U 8 CANALES.	4.249.35
595	1 EQUIPO DE RADIO MÓVIL EN VHF 142-174 MHZ. POTENCIA DE 40 WATTS DE 4 U 8 CANALES.	4.249.35
596	1 EQUIPO DE RADIO MÓVIL EN VHF 142-174 MHZ. POTENCIA DE 40 WATTS DE 4 U 8 CANALES.	4.249.35
597	1 EQUIPO DE RADIO MÓVIL EN VHF 142-174 MHZ. POTENCIA DE 40 WATTS DE 4 U 8 CANALES.	4.249.35
598	1 EQUIPO DE RADIO MÓVIL EN VHF 142-174 MHZ. POTENCIA DE 40 WATTS DE 4 U 8 CANALES.	4.249.35
599	1 EQUIPO DE RADIO MÓVIL EN VHF 142-174 MHZ. POTENCIA DE 40 WATTS DE 4 U 8 CANALES.	4.249.35
600	1 EQUIPO DE RADIO MÓVIL EN VHF 142-174 MHZ. POTENCIA DE 40 WATTS DE 4 U 8 CANALES.	4.249.35
601	1 EQUIPO DE RADIO MÓVIL EN VHF 142-174 MHZ. POTENCIA DE 40 WATTS DE 4 U 8 CANALES.	4.249.35
602	1 EQUIPO DE RADIO MÓVIL EN VHF 142-174 MHZ. POTENCIA DE 40 WATTS DE 4 U 8 CANALES.	4.249.35
603	1 EQUIPO DE RADIO MÓVIL EN VHF 142-174 MHZ. POTENCIA DE 40 WATTS DE 4 U 8 CANALES.	4.249.35
604	1 EQUIPO DE RADIO MÓVIL EN VHF 142-174 MHZ. POTENCIA DE 40 WATTS DE 4 U 8 CANALES.	4.249.35
605	1 EQUIPO DE RADIO MÓVIL EN VHF 142-174 MHZ. POTENCIA DE 40 WATTS DE 4 U 8 CANALES.	4.249.35
606	1 EQUIPO DE RADIO MÓVIL EN VHF 142-174 MHZ. POTENCIA DE 40 WATTS DE 4 U 8 CANALES.	4.249.35
607	1 EQUIPO DE RADIO MÓVIL EN VHF 142-174 MHZ. POTENCIA DE 40 WATTS DE 4 U 8 CANALES.	4.249.35
608	2 LAMPARAS DE OBSTRUCCION CON GLOBO DE LEXAN COLOR ROJO	4.200.00
609	1 CASETA DE 1.80 X 2.25MTS. DE LÁMINA MULTIPANEL	4.082.91
610	1 CASETA DE 1.80 X 2.25MTS. DE LÁMINA MULTIPANEL	4.082.91
611	1 CASETA DE 1.80 X 2.25MTS. DE LÁMINA MULTIPANEL	4.082.91
612	1 CASETA DE 1.80 X 2.25MTS. DE LÁMINA MULTIPANEL	4.082.91
613	1 EQUIPO RADIO MÓVIL VHF 142-174 MHZ POTENCIA 40 WATTS. 4 CANALES	3.971.09
614	1 EQUIPO RADIO MÓVIL VHF 142-174 MHZ POTENCIA 40 WATTS. 4 CANALES	3.971.09
615	1 EQUIPO RADIO MÓVIL VHF 142-174 MHZ POTENCIA 40 WATTS. 4 CANALES	3.971.09
616	1 EQUIPO RADIO MÓVIL VHF 142-174 MHZ POTENCIA 40 WATTS. 4 CANALES	3.971.09

Código	Descripción del Bien	Valor en Libros
617	1 EQUIPO RADIOMÓVIL VHF 142-174 MHZ POTENCIA 40 WATTS. 4 CANALES	3,971.09
618	1 EQUIPO RADIOMÓVIL VHF 142-174 MHZ POTENCIA 40 WATTS. 4 CANALES	3,971.09
619	1 EQUIPO RADIOMÓVIL VHF 142-174 MHZ POTENCIA 40 WATTS. 4 CANALES	3,971.09
620	1 EQUIPO RADIOMÓVIL VHF 142-174 MHZ POTENCIA 40 WATTS. 4 CANALES	3,971.09
621	1 EQUIPO RADIOMÓVIL VHF 142-174 MHZ POTENCIA 40 WATTS. 4 CANALES	3,971.09
622	1 EQUIPO RADIOMÓVIL VHF 142-174 MHZ POTENCIA 40 WATTS. 4 CANALES	3,971.09
623	1 EQUIPO RADIOMÓVIL VHF 142-174 MHZ POTENCIA 40 WATTS. 4 CANALES	3,971.09
624	1 EQUIPO RADIOMÓVIL VHF 142-174 MHZ POTENCIA 40 WATTS. 4 CANALES	3,971.09
625	1 EQUIPO RADIOMÓVIL VHF 142-174 MHZ POTENCIA 40 WATTS. 4 CANALES	3,971.09
626	1 EQUIPO RADIOMÓVIL VHF 142-174 MHZ POTENCIA 40 WATTS. 4 CANALES	3,971.09
627	1 EQUIPO RADIOMÓVIL VHF 142-174 MHZ POTENCIA 40 WATTS. 4 CANALES	3,971.09
628	1 EQUIPO RADIOMÓVIL VHF 142-174 MHZ POTENCIA 40 WATTS. 4 CANALES	3,971.09
629	1 EQUIPO RADIOMÓVIL VHF 142-174 MHZ POTENCIA 40 WATTS. 4 CANALES	3,971.09
630	1 EQUIPO RADIOMÓVIL VHF 142-174 MHZ POTENCIA 40 WATTS. 4 CANALES	3,971.09
631	1 EQUIPO RADIOMÓVIL VHF 142-174 MHZ POTENCIA 40 WATTS. 4 CANALES	3,971.09
632	1 EQUIPO RADIOMÓVIL VHF 142-174 MHZ POTENCIA 40 WATTS. 4 CANALES	3,971.09
633	1 EQUIPO RADIOMÓVIL VHF 142-174 MHZ POTENCIA 40 WATTS. 4 CANALES	3,971.09
634	22 SISTEMAS DE AISLAMIENTO A TIERRA PARA TORRE O EQUIPO TERMINAL	3,866.17
635	2 ANTENAS DIRECCIONALES TIPO YAGUI VHF DE 6 ELEMENTOS 10.2 DB DE GANANCIA	3,824.15
636	2 ANTENAS DIRECCIONALES TIPO YAGUI VHF DE 6 ELEMENTOS 10.2 DB DE GANANCIA	3,824.15
637	2 ANTENAS DIRECCIONALES TIPO YAGUI VHF DE 6 ELEMENTOS 10.2 DB DE GANANCIA	3,824.15
638	2 ANTENAS DIRECCIONALES TIPO YAGUI VHF DE 6 ELEMENTOS 10.2 DB DE GANANCIA	3,824.15
639	1 ANTENA REJILLA 5GHZ 2829 DBI GDSW28P	3,803.56
640	1 RADIO DE 60 WATTS 128 CANALES	3,767.07
641	1 ANTENA DIRECCIONAL TIPOM YAGI VHF DE 6 ELEMENTOS 10.2 DB DE GANANCIA	3,781.89
642	1 ANTENA DIRECCIONAL TIPOM YAGI VHF DE 6 ELEMENTOS 10.2 DB DE GANANCIA	3,781.89
643	1 ANTENA DIRECCIONAL TIPOM YAGI VHF DE 6 ELEMENTOS 10.2 DB DE GANANCIA	3,781.89
644	1 ANTENA DIRECCIONAL TIPO YAGI VHF DE 6 ELEMENTOS 10.2 DB DE GANANCIA	3,781.89
645	1 ANTENA DIRECCIONAL TIPO YAGI VHF DE 6 ELEMENTOS 10.2 DB DE GANANCIA	3,781.89
646	1 CONTROLADOR DE CARGA	3,780.00
647	1 UNIDAD DE RESPALDO DE ENERGIA DE 1500VA. MODELO BR1500LCD	3,764.20
648	1 UNIDAD DE RESPALDO DE ENERGIA DE 1500VA. MODELO BR1500LCD	3,764.20
649	1 UNIDAD DE RESPALDO DE ENERGIA DE 1500VA	3,764.20
650	1 UNIDAD DE RESPALDO DE ENERGIA DE 1500VA	3,764.20
651	1 UNIDAD DE RESPALDO DE ENERGIA DE 1500VA	3,764.20
652	1 UNIDAD DE RESPALDO DE ENERGIA DE 1500VA	3,764.20
653	1 UNIDAD DE RESPALDO DE ENERGIA DE 1500VA	3,764.20

Código	Descripción del Bien	Valor en Libros
654	1 UNIDAD DE RESPALDO DE ENERGIA DE 1500VA	3,764.20
655	1 UNIDAD DE RESPALDO DE ENERGIA DE 1500VA	3,764.20
656	1 UNIDAD DE RESPALDO DE ENERGIA DE 1500VA	3,764.20
657	1 UNIDAD DE RESPALDO DE ENERGIA DE 1500VA	3,764.20
658	1 UNIDAD DE RESPALDO DE ENERGIA DE 1500VA	3,764.20
659	1 UNIDAD DE RESPALDO DE ENERGIA DE 1500VA	3,764.20
660	1 UNIDAD DE RESPALDO DE ENERGIA DE 1500VA	3,764.20
661	1 UNIDAD DE RESPALDO DE ENERGIA DE 1500VA	3,764.20
662	1 UNIDAD DE RESPALDO DE ENERGIA DE 1500VA	3,764.20
663	1 UNIDAD DE RESPALDO DE ENERGIA DE 1500VA	3,764.20
664	1 UNIDAD DE RESPALDO DE ENERGIA DE 1500VA	3,764.20
665	1 UNIDAD DE RESPALDO DE ENERGIA DE 1500VA	3,764.20
666	1 UNIDAD DE RESPALDO DE ENERGIA DE 1500VA	3,764.20
667	1 UNIDAD DE RESPALDO DE ENERGIA DE 1500VA	3,764.20
668	1 UNIDAD DE RESPALDO DE ENERGIA DE 1500VA	3,764.20
669	1 UNIDAD DE RESPALDO DE ENERGIA DE 1500VA	3,764.20
670	1 UNIDAD DE RESPALDO DE ENERGIA DE 1500VA	3,764.20
671	1 UNIDAD DE RESPALDO DE ENERGIA DE 1500VA	3,764.20
672	1 UNIDAD DE RESPALDO DE ENERGIA DE 1500VA	3,764.20
673	1 PUNTO DE ACCESO AIRMAX AC	3,763.00
674	1 EQUIPO DE RADIO ENLACE INALÁMBRICO	3,788.40
675	1 EQUIPO DE RADIO ENLACE INALÁMBRICO	3,788.40
676	1 EQUIPO DE RADIO ENLACE INALÁMBRICO	3,788.40
677	1 EQUIPO DE RADIO ENLACE INALÁMBRICO	3,788.40
678	1 EQUIPO DE RADIO ENLACE INALÁMBRICO	3,788.40
679	1 EQUIPO DE RADIO ENLACE INALÁMBRICO	3,788.40
680	1 EQUIPO DE RADIO ENLACE INALÁMBRICO	3,788.40
681	1 EQUIPO DE RADIO ENLACE INALÁMBRICO	3,788.40
682	1 EQUIPO DE RADIO ENLACE INALÁMBRICO	3,788.40
683	1 EQUIPO DE RADIO ENLACE INALÁMBRICO	3,788.40
684	1 EQUIPO DE RADIO ENLACE INALÁMBRICO	3,788.40
685	1 EQUIPO DE RADIO ENLACE INALÁMBRICO	3,788.40
686	1 EQUIPO DE RADIO ENLACE INALÁMBRICO	3,788.40
687	1 EQUIPO DE RADIO ENLACE INALÁMBRICO	3,788.40
688	1 ANTENA PARA EXTERIOR TIPO SEMIPARABOLICA	3,788.40
689	1 ANTENA PARA EXTERIOR TIPO SEMIPARABOLICA	3,788.40
690	1 ANTENA PARA EXTERIOR TIPO SEMIPARABOLICA	3,788.40
691	1 ANTENA PARA EXTERIOR TIPO SEMIPARABOLICA	3,788.40
692	1 ANTENA PARA EXTERIOR TIPO SEMIPARABOLICA	3,788.40
693	1 ANTENA PARA EXTERIOR TIPO SEMIPARABOLICA	3,788.40
694	1 ANTENA PARA EXTERIOR TIPO SEMIPARABOLICA	3,788.40
695	1 ANTENA PARA EXTERIOR TIPO SEMIPARABOLICA	3,788.40
696	1 ANTENA PARA EXTERIOR TIPO SEMIPARABOLICA	3,788.40
697	1 ANTENA PARA EXTERIOR TIPO SEMIPARABOLICA	3,788.40
698	1 ANTENA PARA EXTERIOR TIPO SEMIPARABOLICA	3,788.40
699	1 ANTENA PARA EXTERIOR TIPO SEMIPARABOLICA	3,788.40
700	RADIO DE TRANSMISION DE DATOS	3,735.63
701	RADIO DE TRANSMISION DE DATOS	3,735.63
702	RADIO DE TRANSMISION DE DATOS	3,735.63
703	1 MASTIL TELESCOPICO DE 9 MTS.	3,672.03

Código	Descripción del Bien	Valor en Libros
704	1 MASTIL TELESCÓPICO DE 9 MTS.	3.672.03
705	1 MASTIL TELESCÓPICO DE 9 MTS.	3.672.03
706	1 MASTIL TELESCÓPICO DE 9 MTS.	3.672.03
707	1 MASTIL TELESCÓPICO DE 9 MTS.	3.672.03
708	1 MASTIL TELESCÓPICO DE 9 MTS.	3.672.03
709	1 MASTIL TELESCÓPICO DE 9 MTS.	3.672.03
710	1 MASTIL TELESCÓPICO DE 9 MTS.	3.672.03
711	1 MASTIL TELESCÓPICO DE 9 MTS.	3.672.03
712	1 MASTIL TELESCÓPICO DE 9 MTS.	3.672.03
713	1 MASTIL TELESCÓPICO DE 9 MTS.	3.672.03
714	1 MASTIL TELESCÓPICO DE 9 MTS.	3.672.03
715	1 MASTIL TELESCÓPICO DE 9 MTS.	3.672.03
716	1 MASTIL TELESCÓPICO DE 9 MTS.	3.672.03
717	1 MASTIL TELESCÓPICO DE 9 MTS.	3.672.03
718	1 MASTIL TELESCÓPICO DE 9 MTS.	3.672.03
719	1 MASTIL TELESCÓPICO DE 9 MTS.	3.672.03
720	1 MASTIL TELESCÓPICO DE 9 MTS.	3.672.03
721	1 MASTIL TELESCÓPICO DE 9 MTS.	3.672.03
722	1 MASTIL TELESCÓPICO DE 9 MTS.	3.672.03
723	1 MASTIL TELESCÓPICO DE 9 MTS.	3.672.03
724	1 MASTIL TELESCÓPICO DE 9 MTS.	3.672.03
725	1 MASTIL TELESCÓPICO DE 9 MTS.	3.672.03
726	1 MASTIL TELESCÓPICO DE 9 MTS.	3.672.03
727	1 MASTIL TELESCÓPICO DE 9 MTS.	3.672.03
728	1 MASTIL TELESCÓPICO DE 9 MTS.	3.672.03
729	1 MASTIL TELESCÓPICO DE 9 MTS.	3.672.03
730	1 MASTIL TELESCÓPICO DE 9 MTS.	3.672.03
731	1 MASTIL TELESCÓPICO DE 9 MTS.	3.672.03
732	1 MASTIL TELESCÓPICO DE 9 MTS.	3.672.03
733	1 MASTIL TELESCÓPICO DE 9 MTS.	3.672.03
734	1 MASTIL TELESCÓPICO DE 9 MTS.	3.672.03
735	1 MASTIL TELESCÓPICO DE 9 MTS.	3.672.03
736	1 MASTIL TELESCÓPICO DE 9 MTS.	3.672.03
737	1 MASTIL TELESCÓPICO DE 9 MTS.	3.672.03
738	1 MASTIL TELESCÓPICO DE 9 MTS.	3.672.03
739	1 MASTIL TELESCÓPICO DE 9 MTS.	3.672.03
740	1 MASTIL TELESCÓPICO DE 9 MTS.	3.672.03
741	1 MASTIL TELESCÓPICO DE 9 MTS.	3.672.03
742	1 MASTIL TELESCÓPICO DE 9 MTS.	3.672.03
743	1 MASTIL TELESCÓPICO DE 9 MTS.	3.672.03
744	1 MASTIL TELESCÓPICO DE 9 MTS.	3.672.03
745	1 SOFTWARE DE PROGRAMACIÓN	3.646.65
746	1 ROUTERBOARD RUTEADOR, CONTROLADOR ANCHO DE BANDA	3.500.00
747	1 CONTROLADOR DE CARGA, MODELO TS-45-48	3.500.00
748	1 SISTEMA DE ALIMENTACIÓN PARA EQUIPO TERMINAL CON ENERGÍA ELÉCTRICA DE C.F.E.	3.427.61
749	1 SISTEMA DE ALIMENTACIÓN PARA EQUIPO TERMINAL CON ENERGÍA ELÉCTRICA DE C.F.E.	3.427.61
750	1 SISTEMA DE ALIMENTACIÓN PARA EQUIPO TERMINAL CON ENERGÍA ELÉCTRICA DE C.F.E.	3.427.61
751	1 SISTEMA DE ALIMENTACIÓN PARA EQUIPO TERMINAL CON ENERGÍA ELÉCTRICA DE C.F.E.	3.427.61

Código	Descripción del Bien	Valor en Libros
752	1 SISTEMA DE ALIMENTACIÓN PARA EQUIPO TERMINAL CON ENERGÍA ELÉCTRICA DE C.F.E.	3.427.61
753	1 SISTEMA DE ALIMENTACIÓN PARA EQUIPO TERMINAL CON ENERGÍA ELÉCTRICA DE C.F.E.	3.427.61
754	1 SISTEMA DE ALIMENTACIÓN PARA EQUIPO TERMINAL CON ENERGÍA ELÉCTRICA DE C.F.E.	3.427.61
755	1 SISTEMA DE ALIMENTACIÓN PARA EQUIPO TERMINAL CON ENERGÍA ELÉCTRICA DE C.F.E.	3.427.61
756	1 SISTEMA DE ALIMENTACIÓN PARA EQUIPO TERMINAL CON ENERGÍA ELÉCTRICA DE C.F.E.	3.427.61
757	1 SISTEMA DE ALIMENTACIÓN PARA EQUIPO TERMINAL CON ENERGÍA ELÉCTRICA DE C.F.E.	3.427.61
758	1 SISTEMA DE ALIMENTACIÓN PARA EQUIPO TERMINAL CON ENERGÍA ELÉCTRICA DE C.F.E.	3.427.61
759	1 SISTEMA DE ALIMENTACIÓN PARA EQUIPO TERMINAL CON ENERGÍA ELÉCTRICA DE C.F.E.	3.427.61
760	1 SISTEMA DE ALIMENTACIÓN PARA EQUIPO TERMINAL CON ENERGÍA ELÉCTRICA DE C.F.E.	3.427.61
761	1 SISTEMA DE ALIMENTACIÓN PARA EQUIPO TERMINAL CON ENERGÍA ELÉCTRICA DE C.F.E.	3.427.61
762	1 SISTEMA DE ALIMENTACIÓN PARA EQUIPO TERMINAL CON ENERGÍA ELÉCTRICA DE C.F.E.	3.427.61
763	4 CONTROLADOR DE CARGA Y DESCARGA DE BATERÍA PARA SISTEMA SOLAR 12VDC 20 AMPS.	3.381.00
764	2 ANTENA ONNIDIRECCIONAL 5DB, 150-174MHZ	3.361.00
765	INVERSOR CD7CA 12VDC-115	3.388.64
766	1 RADIO PARA TRANSMISIÓN DE DATOS, POTENCIA DE SALIDA 800MW	3.335.00
767	1 RADIO PARA TRANSMISIÓN DE DATOS	3.335.00
768	1 SISTEMA DE ALIMENTACIÓN PARA EQUIPO TERMINAL	3.192.04
769	1 SISTEMA DE ALIMENTACIÓN PARA EQUIPO TERMINAL	3.192.04
770	1 SISTEMA DE ALIMENTACIÓN PARA EQUIPO TERMINAL	3.192.04
771	1 SISTEMA DE ALIMENTACIÓN PARA EQUIPO TERMINAL	3.192.04
772	1 SISTEMA DE ALIMENTACIÓN PARA EQUIPO TERMINAL	3.192.04
773	1 SISTEMA DE ALIMENTACIÓN PARA EQUIPO TERMINAL	3.192.04
774	1 SISTEMA DE ALIMENTACIÓN PARA EQUIPO TERMINAL	3.192.04
775	1 SISTEMA DE ALIMENTACIÓN PARA EQUIPO TERMINAL	3.192.04
776	1 SISTEMA DE ALIMENTACIÓN PARA EQUIPO TERMINAL	3.192.04
777	1 TARJETA PARA PBX VOIP	3.157.67
778	1 AIRE ACONDICIONADO TIPO VENTANA DE 1 TONELADA	3.150.00
779	1 TRANSFORMADOR M PCI 600 MW 5GHZ XRS	3.105.00
780	ANTENA PLATO PARABOLICO	3.080.00
781	ANTENA PLATO PARABOLICO	3.080.00
782	ANTENA PLATO PARABOLICO	3.080.00
783	ANTENA PLATO PARABOLICO	3.080.00
784	ANTENA PLATO PARABOLICO	3.080.00
785	1 SISTEMA DE ALIMENTACIÓN	3.030.83
786	1 SISTEMA DE ALIMENTACIÓN	3.030.83
787	1 SISTEMA DE ALIMENTACIÓN	3.030.83
788	1 SISTEMA DE ALIMENTACIÓN	3.030.83
789	1 SISTEMA DE ALIMENTACIÓN	3.030.83
790	1 SISTEMA DE ALIMENTACIÓN	3.030.83

Código	Descripción del Bien	Valor en Libros	
791	SIN	1 SISTEMA DE ALIMENTACIÓN	3,030.83
792	SIN	1 SISTEMA DE ALIMENTACIÓN	3,030.83
793	SIN	1 SISTEMA DE ALIMENTACIÓN	3,030.83
794	SIN	1 SISTEMA DE ALIMENTACIÓN	3,030.83
795	SIN	1 SISTEMA DE ALIMENTACIÓN	3,030.83
796	S/C	172 CONECTORES COAXIALES TM-B1990C PARA CABLE BELDEN	3,018.14
797	s/c	AIRE ACONDICIONADO DE 1 TONELADA VENTANA V220 ENTRADA	3,017.24
798	TRSEC326	1 FUENTE DE ALIMENTACIÓN CON RECTIFICACIÓN ENTRADA	3,000.89
799	TRSEC4004	1 FUENTE DE ALIMENTACIÓN CON RECTIFICACIÓN ENTRADA	3,000.89
800	TRSEC3889	1 FUENTE DE ALIMENTACIÓN CON RECTIFICACIÓN ENTRADA	3,000.89
801	TRSEC3276	1 FUENTE DE ALIMENTACIÓN CON RECTIFICACIÓN ENTRADA	3,000.89
802	TRSEC3909	1 FUENTE DE ALIMENTACIÓN CON RECTIFICACIÓN ENTRADA	3,000.89
803	TRSEC3719	1 FUENTE DE ALIMENTACIÓN CON RECTIFICACIÓN ENTRADA	3,000.89
804	TRSEC3773	1 FUENTE DE ALIMENTACIÓN CON RECTIFICACIÓN ENTRADA	3,000.89
805	TRSEC3409	1 FUENTE DE ALIMENTACIÓN CON RECTIFICACIÓN ENTRADA	3,000.89
806	TRSEC4002	1 FUENTE DE ALIMENTACIÓN CON RECTIFICACIÓN ENTRADA	3,000.89
807	TRSEC4003	1 FUENTE DE ALIMENTACIÓN CON RECTIFICACIÓN ENTRADA	3,000.89
808	TRSEC3458	2 ESTABILIZADOR PARA TORRE STZ ENTRADA	3,000.89
809	S/C	1 POWER STATION 5 EXT., INCLUYE	3,000.00
810	S/C	1 LOTE DE CABLE TRENZADO UTP 4 PARES, NIVEL 5	2,980.00
811	S/C	1 LOTE DE CABLE TRENZADO UTP 4 PARES, NIVEL 5	2,980.00
812	S/C	17 SISTEMAS DE AISLAMIENTO A TIERRA PARA TORRE O EQUIPO TERMINAL	2,987.66
813	S/C	1 SISTEMA DE PROTECCION Y ALARMA PARA REPETIDORES	2,932.50
814	SIN	1 SISTEMA DE PROTECCION Y ALARMA PARA REPETIDORES	2,932.50
815	SIN	02 PROTECTORES DE LINEA PARA 10 TRONCALES	2,932.50
816	S/C	ANTENA PARABOLICA, MODELO RD-5G-30	2,924.00
817	S/C	EQUIPO DE RADIO, MODELO POWER STATION 5-EXT	2,912.00
818	S/C	EQUIPO DE RADIO, MODELO POWER STATION 5-EXT	2,900.00
819	S/C	EQUIPO DE RADIO, MODELO POWER STATION 5-EXT	2,900.00
820	S/C	EQUIPO DE RADIO, MODELO POWER STATION 5-EXT	2,882.11
821	S/C	1 EQUIPO PARA ENLACE INALAMBRICO DE INTERNET	2,882.11
822	S/C	1 EQUIPO PARA ENLACE INALAMBRICO DE INTERNET	2,873.85
823	S/C	1 FUENTE REGULADA DE 35 AMPERES A 12 VOLTS	2,800.00
824	SIN	1 TRANSMISOR INALAMBRICO 5GHZ	2,763.12
825	S/C	UNIDAD DE RESPALDO DE ENERGIA DE 1500 VA	2,763.12
826	S/C	UNIDAD DE RESPALDO DE ENERGIA DE 1500 VA	2,763.12
827	S/C	UNIDAD DE RESPALDO DE ENERGIA DE 1500 VA	2,763.12
828	S/C	UNIDAD DE RESPALDO DE ENERGIA DE 1500 VA	2,763.12
829	S/C	UNIDAD DE RESPALDO DE ENERGIA DE 1500 VA	2,763.12
830	S/C	UNIDAD DE RESPALDO DE ENERGIA DE 1500 VA	2,763.12
831	S/C	UNIDAD DE RESPALDO DE ENERGIA DE 1500 VA	2,763.12
832	S/C	UNIDAD DE RESPALDO DE ENERGIA DE 1500 VA	2,763.12

Código	Descripción del Bien	Valor en Libros	
833	S/C	UNIDAD DE RESPALDO DE ENERGIA DE 1500 VA	2,763.12
834	S/C	UNIDAD DE RESPALDO DE ENERGIA DE 1500 VA	2,763.12
835	S/C	UNIDAD DE RESPALDO DE ENERGIA DE 1500 VA	2,763.12
836	S/C	UNIDAD DE RESPALDO DE ENERGIA DE 1500 VA	2,763.12
837	S/C	6 JUEGOS DE BRIDAS(6) PARA TORRE STZ30	2,700.00
838	S/C	RADIO DE TRANSMISION DE DATOS	2,686.50
839	SIN	1 MASTIL TELESCOPICO TIPO INDUSTRIAL DE 9 MTS.	2,686.50
840	SIN	1 MASTIL TELESCOPICO TIPO INDUSTRIAL DE 9 MTS.	2,686.50
841	SIN	1 MASTIL TELESCOPICO TIPO INDUSTRIAL DE 9 MTS.	2,686.50
842	SIN	1 MASTIL TELESCOPICO TIPO INDUSTRIAL DE 9 MTS.	2,686.50
843	SIN	1 MASTIL TELESCOPICO TIPO INDUSTRIAL DE 9 MTS.	2,686.50
844	SIN	1 MASTIL TELESCOPICO TIPO INDUSTRIAL DE 9 MTS.	2,686.50
845	SIN	1 MASTIL TELESCOPICO TIPO INDUSTRIAL DE 9 MTS.	2,686.50
846	SIN	1 MASTIL TELESCOPICO TIPO INDUSTRIAL DE 9 MTS.	2,686.50
847	SIN	1 MASTIL TELESCOPICO TIPO INDUSTRIAL DE 9 MTS.	2,686.50
848	SIN	1 MASTIL TELESCOPICO TIPO INDUSTRIAL DE 9 MTS.	2,686.50
849	SIN	1 MASTIL TELESCOPICO TIPO INDUSTRIAL DE 9 MTS.	2,686.50
850	SIN	1 MASTIL TELESCOPICO TIPO INDUSTRIAL DE 9 MTS.	2,686.50
851	SIN	1 MASTIL TELESCOPICO TIPO INDUSTRIAL DE 9 MTS.	2,686.50
852	SIN	1 MASTIL TELESCOPICO TIPO INDUSTRIAL DE 9 MTS.	2,686.50
853	SIN	1 MASTIL TELESCOPICO TIPO INDUSTRIAL DE 9 MTS.	2,686.50
854	SIN	1 MASTIL TELESCOPICO TIPO INDUSTRIAL DE 9 MTS.	2,686.50
855	S/C	1 ROTOMARTILLO DE 1/2" VVR 900 WATTS	2,550.00
856	S/C	1 TORRE ESTRUCTURAL DE 21 MTS CON ACCESORIOS DE INSTALACION	2,525.75
857	S/C	1 TORRE ESTRUCTURAL DE 21 MTS CON ACCESORIOS DE INSTALACION	2,525.75
858	S/C	1 TORRE ESTRUCTURAL DE 21 MTS CON ACCESORIOS DE INSTALACION	2,525.75
859	S/C	1 TORRE ESTRUCTURAL DE 21 MTS CON ACCESORIOS DE INSTALACION	2,525.75
860	S/C	1 TORRE ESTRUCTURAL DE 21 MTS CON ACCESORIOS DE INSTALACION	2,525.75
861	S/C	1 TORRE ESTRUCTURAL DE 21 MTS CON ACCESORIOS DE INSTALACION	2,525.75
862	S/C	1 TORRE ESTRUCTURAL DE 21 MTS CON ACCESORIOS DE INSTALACION	2,525.75
863	S/C	1 TORRE ESTRUCTURAL DE 21 MTS CON ACCESORIOS DE INSTALACION	2,525.74
864	S/C	1 TORRE ESTRUCTURAL DE 21 MTS CON ACCESORIOS DE INSTALACION	2,525.74
865	SIN	1 TRACK DE MONTAJE DE 19 PULGS., ESTANDAR, METALICO	2,523.68
866	SIN	1 SISTEMA DE LUCES DE OBSTRUCCIÓN	2,502.23
867	SIN	1 SISTEMA DE LUCES DE OBSTRUCCIÓN	2,502.23
868	S/C	ESTABILIZADOR	2,500.00
869	S/C	CONVERTIDOR AISALDO DE VOLTAJE CDI/CD	2,483.00
870	S/C	CONVERTIDOR AISALDO DE VOLTAJE CDI/CD	2,483.00
871	S/C	1 ANTENA POWER BEAM	2,851.75
872	S/C	1ROUTER GRADO INDUSTRIAL	13,984.15
873	s/c	1 ANTENA AIRMAX PARABÓLICA	5,671.73
874	s/c	1 ANTENA AIRMAX PARABÓLICA	5,671.73
875	S/C	1 RADIO UBIQUITI	8,001.05
876	S/C	1 RADIO UBIQUITI	8,001.05
877	S/C	1 RADIO UBIQUITI	7,768.31

Código	Descripción del Bien	Valor en Libros
878 /S/C	1 RADIO UBIQUITI	7,768.31
879 /S/C	1 ANTENA AIRMAX PARABÓLICA	5,712.44
880 /S/C	1 ANTENA AIRMAX PARABÓLICA	5,712.44
881 /S/C	1 RADIO DE TRANSMISION DE DATOS CAMBIUM	44,497.96
882 /S/C	1 RADIO DE TRANSMISION DE DATOS CAMBIUM	44,497.96
883 /S/C	1 SWITCH DE CD ADMINISTRABLE TIPO INDUSTRIAL	9,375.00
884 /S/C	1 SWITCH DE CD ADMINISTRABLE TIPO INDUSTRIAL	9,375.00
885 /S/C	1 SWITCH DE CD ADMINISTRABLE TIPO INDUSTRIAL	9,375.00
886 /S/C	1 RADIO PARA TRANSMISION DE DATOS	2,635.32
887 /S/C	1 RADIO PARA TRANSMISION DE DATOS	2,635.32
888 /S/C	1 RADIO PARA TRANSMISION DE DATOS	2,635.32
889 /S/C	1 RADIO PARA TRANSMISION DE DATOS DE 500MBPS	8,223.03
890 /S/C	1 ANTENA SECTORIAL DE 20 DB	2,693.34
891 /S/C	1 ANTENA SECTORIAL DE 20 DB	2,693.34
892 /S/C	1 ANTENA PLATO PARABOLICO DE 34DB	6,185.54
893 /S/C	1 ANTENA PLATO PARABOLICO DE 34DB	6,185.54
894 /S/C	1 SWITCH INDUSTRIAL DE CD ADMINISTRABLE	9,415.00
895 /S/C	1 SWITCH INDUSTRIAL DE CD ADMINISTRABLE	9,415.00
896 /S/C	1 RADIO PARA TRANSMISION DE DATOS	8,290.88
897 /S/C	1 SWITCH INDUSTRIAL 6 PORT MANAGED	9,525.00
898 /S/C	1 SWITCH INDUSTRIAL 6 PORT MANAGED	9,525.00
899 /S/C	1 CONTROLADOR DE CARGA	2,700.00
900 /S/C	1 PANEL SOLAR	3,500.00
901 /S/C	1 PANEL SOLAR	3,500.00
902 /S/C	1 GABINETE	2,875.00
903 /S/C	1 CONTROLADOR	2,700.00
904 /S/C	1 CONTROLADOR	2,700.00
905 /S/C	1 REPETIDOR	9,000.00
906 /S/C	1 RADIO UBIQUITI	10,098.00
907 /S/C	1 RADIO PARA REDES INALAMBRICAS	3,267.00
908 /S/C	1 RADIO DE TRANSMISION	2,560.60
909 /S/C	1 RADIO DE TRANSMISION	2,560.60
910 /S/C	1 RADIO DE TRANSMISION	2,560.60
911 /S/C	1 RADIO DE TRANSMISION	2,560.60
912 /S/C	1 ANTENA PARABÓLICA	5,916.18
913 /S/C	1 ANTENA PARABÓLICA	5,916.18
914 /S/C	1 ANTENA AIRMAX PARABÓLICA	2,617.30
915 /S/C	1 RADIO PARA REDES INALAMBRICAS	3,000.00
916 /S/C	1 RADIO PARA REDES INALAMBRICAS	3,000.00
917 /S/C	1 RADIO PARA REDES INALAMBRICAS	3,000.00
918 /S/C	1 ANTENA PLATO PARABÓLICO DE 34 DB	4,000.00
919 /S/C	1 ANTENA PLATO PARABÓLICO DE 34 DB	4,000.00
920 /S/C	1 ANTENA PLATO PARABÓLICO DE 34 DB	4,000.00
921 /S/C	1 CONVERTIDOR SD200C24	3,100.00
922 /S/C	1 RADIO DE TRANSMISION DE DATOS	2,561.62
923 /S/C	1 RADIO DE TRANSMISION DE DATOS	2,561.62
924 /S/C	1 RADIO PARA REDES INALAMBRICAS	3,000.00
925 /S/C	1 ANTENA PLATO PARABÓLICO	4,000.00
926 /S/C	1 RADIO DE TRANSMISION DE DATOS	3,000.00
927 /S/C	1 RADIO	18,500.00

Código	Descripción del Bien	Valor en Libros
928 /S/C	1 ANTENA PLATO PARABÓLICO	4,680.00
929 /S/C	1 RADIO	2,809.12
930 /S/C	1 RADIO	2,809.12
931 /S/C	1 RADIO	2,809.12
932 /S/C	1 RADIO	2,809.12
933 /S/C	1 ANTENA PARABOLICA TIPO PLATO	10,100.00
934 /S/C	1 POWER BEAM	3,000.00
935 /S/C	1 AIRFIBER CONECTORIZADO	20,800.00
936 /S/C	1 RADIO PARA RED INALMABRICA	2,714.23
937 /S/C	1 RADIO PARA RED INALMABRICA	2,714.23
938 /S/C	1 ANTENA PLATO PARABOLICO DE 30DB	2,811.62
939 /S/C	1 ANTENA PLATO PARABOLICO DE 30DB	2,811.62
940 /S/C	1 ANTENA PLATO PARABOLICO DE 34DB	6,275.85
941 /S/C	1 ANTENA PLATO PARABOLICO DE 34DB	6,275.85
942 /S/C	1 SOFTWARE - FACTURACIÓN	1,790.00
943	BIENES INMUEBLES 1 CASETA DE BLOCK 6*3	86,000.00

Bajo protesta de decir verdad declaramos que los Estados Financieros y sus Notas, son razonablemente correctos y son responsabilidad del emisor

C.P. Refugio Carmelo Arriquives C.P. José Francisco Ortega Molina
Encargada de la Subdirección Administrativa Director General

Sistema Estatal de Evaluación
Relación de esquemas bursátiles y de coberturas financieras
Telefonía Rural de Sonora
Del 01 de Enero al 31 de Diciembre de 2016
(pesos)

CPCA-IV-20

CUENTA PÚBLICA 2016

Identificación del Instrumento	Colocación	Interés Ganados	Valor Actual
	A	B	C=A+B
1			
2			0.00
3			
4			
5			
6			
7			
8			
9			
10			
Total	0.00	0.00	0.00
Otros Instrumentos de Bursatilización			
1			
2			
3			
4			
5			
6			
7			
8			
9			
10			
Total Otros Instrumentos	0.00	0.00	0.00
TOTAL	0.00	0.00	0.00

C.P. Refugio Carmelo Arriquives
Encargada de la Subdirección Administrativa

C.P. José Francisco Ortega Molina
Director General

Al 31 de Diciembre de 2016

Telefonía Rural de Sonora tiene un presupuesto de ingresos y egresos autorizado por un monto de \$ 5,752,135.71, de los cuales al 31 de diciembre de 2016, muestra el siguiente avance:

Ingresos:

Se tiene programado recaudar en el rubro de ingresos por venta de servicios para el presente ejercicio la cantidad de \$ 2,204,103.35 (con ampliación). Al 31 de Diciembre de 2016 se han devengado la cantidad de \$ 2,204,103.35; es decir un avance del 100%; en cuanto a los ingresos por subsidio de los \$ 3,549,092.71 programados se devengaron al 31 de Diciembre la cantidad de \$ 3,944,098.45(111%) del total. Se recaudaron en 2016 un total de \$514,067.98 de ingresos devengados de ejercicios anteriores (2011, 2012 y 2015), lo cual integra un recaudado de 2,301,955.35 que incluye el importe correspondiente a ingresos de 2016 por 1,787,887.37.

Egresos:

PARTIDAS

En este rubro, se autorizó originalmente ejercer la cantidad de \$ 5,667,135.71 en gasto corriente y \$ 85,000.00 en gastos de inversión. A nivel partida, se programó en el capítulo de servicios personales un gasto original de \$4,285,867.71. Derivado de las economías generadas en el año 2015, la Secretaría de Hacienda autorizó una ampliación a este capítulo de \$ 223,745, debido a los incrementos de nomina se realizo un incremento por 362,861 con lo cual se cuenta con un presupuesto ampliado de \$ 4,648,729 de los cuales se han devengado al 31 de Diciembre \$ 4,480,042.

En materiales y suministros, se autorizó ejercer la cantidad de \$ 287,950.00 de los cuales se realizaron ampliaciones al gasto en este capítulo de 363,838, autorizadas por la Secretaría de Hacienda, derivado de la aplicación de economías generadas en los ejercicios 2011, 2012, 2013 y 2015; al 31 de Diciembre se han devengado 591,043 y pagado la cantidad de \$ 587,651, realizando el gasto más fuerte en la compra de refacciones, herramientas y accesorios menores fundamentales para las reparaciones efectuadas a los equipo que otorgan el servicio de internet, telefonía y radio a la comunidad rural.

En el caso del rubro de servicios generales se autorizó ejercer recursos por \$1,093,318.00 de los cuales, la Junta Directiva autorizó una ampliación de \$ 193,026, para dar un total de presupuesto ampliado de \$ 1,286,344, de los cuales. Se han ejercido al 31 de diciembre la cantidad de \$ 1,179,304.

En cuanto al rubro de gastos de inversión, originalmente se autorizó ejercer recursos por \$ 85,000.00; se realizaron ampliaciones y transferencias de otros rubros autorizadas por la Secretaría de Hacienda, por la cantidad de \$505,556 para dar un total de presupuesto de gasto de inversión de \$ 590,556, de los cuales se han devengado a la fecha \$ 499,714 lo anterior debido a la urgente necesidad de la compra de equipo especializado para dar mantenimiento a las vías de comunicación a la población rural, vía telefonía, internet y radio.

Las partidas que integran los capítulos 1000.- Servicios Personales, tuvieron cambio todas las partidas presupuestadas debido a cambio de sistema de contabilidad, en el cual se marca un diferente catálogo y se aplicó el mas congruente con el estado, además por los cambios en el modo en el cual se afectan las partidas de riesgo laboral, ayuda habitación y energía eléctrica con el PRT, se amplía en un total de 362,861.22 a inicios de año con economías por el seguro de retiro y a finales por el incremento de sueldos (las primeras se envió oficio y a Secretaría de Hacienda)

2000.- Materiales y suministros : la cuenta 21101 Materiales, útiles y equipos menores de oficina se incrementó a 34,947.33 debido a que existe una modificación en el manejo contable y administrativo con el fin de mejorar la entrega de los informes a los que está obligado el organismo, en su arranque requirió mas recursos en esta partida, los cuales se tomaron de otras que tendrán suficiencia como: la partida 21201 Materiales y utiles de impresión de la cual se tomaron 2,423.36, partida 21601 Material de limpieza de la cual se tomaron 2,000.00, 21801 Placas engomados, calcomanías y hologramas se redujo en 11,000.00, debido al poco uso de dichas partidas con el fin de lograr un ahorro sin afectar la operación. En la partida 22101 Productos alimenticios de incrementó en 41.00 debido al incremento habido en azúcar y

Al 31 de Diciembre de 2016

café, aún con el intento de economizar, en la partida 22106 Adquisición de agua potable, se disminuyó a 7,000.00, debido a que se ha logrado disminuir con un mejor manejo del servicio.; en la Partida 24601 Material eléctrico y electrónico se dio un incremento a 35,275.60, y 24801 Materiales Complementarios por 2,000.00 tomado de superávit de ejercicios anteriores debido a la urgente necesidad de brindar mantenimiento al servicio brindado lo mismo sucede en la cuenta 29801 refacciones y accesorios menores de maquinaria la cual se incrementó a 266,238.67; Se transfieren 1,500.00 de la cuenta 25201 Fertilizantes, pesticidas y otros agroquímicos a la cuenta 26102 lubricantes y aditivos, debido a que se cuenta con un pequeño ahorro en la primera y es necesario la adquisición de aceite de vehículos. La cuenta 26101 Combustibles se incrementa en 168,000.00 debido a que con las múltiples salidas a reparar durante las emergencias de julio a septiembre se incrementó el gasto de gasolina, se disminuye las partidas 27101 Vestuarios y 27201 Prendas de seguridad en 1,215.00 y 1,800.00, con el fin de darle uso en partidas prioritarias como la 29101 Herramientas menores que incrementa en 10,000.00, así como las partidas 29401 y 29601 Refacciones y accs. Menors que incrementan en 644.00 y 10,000.00, se disminuye en la partida 29901 la cantidad de 1,869.84 debido al uso medido y razonable.

3000.- Servicios generales: En la partida 31101 Energía eléctrica se disminuye la cantidad de 31,000.00, por lograrse un ahorro sin afectar el servicio; lo mismo que en las partidas 31301 Agua potable con ahorro de 2,000.00, partida 31401 Telefonía tradicional ahorro de 28,000.00, partida 31701 Servicio de acceso a internet ahorro de 3.200, partida 31801 Servicio postal ahorro de 4,000.00, partida 31802 Servicio telegráfico ahorro de 6,000.00, part. 32201 Arrendamiento de edificios ahorro de 420.00 33101 Servicios legales de contabilidad, auditorías.. se autorizó un incremento del superávit, que a su vez fue trasladado a la partida 37501 Viáticos, debido a que esta última es indispensable en la operación del Organismo y a que se considera suficiencia en la primera debido a un mejoramiento en el contrato, quedando 144,074.40 y 291,600.00 respectivamente; La partida 33301 servicios de informática se incrementó a 23,890.00 debido a la necesidad de los servicios tanto en la activación del sistema de contabilidad SAACG.NET, como en el servicio de Comunicación. Se transfieren de las cuentas 33603 Impresiones y publicaciones oficiales 4,000.00, 33801 Servicios de vigilancia 360.00, 33902 Servicios Integrales 10,000.00, 34101 Servicios financieros y bancarios 4,321.08, 34401 Seguros de responsabilidad 26,000.00 a las cuenta 34701 Fletes y maniobras 3,500.000 ya que en las primeras se obtuvo ahorro con el fin de utilizarlo en cuentas prioritarias y debido a la adquisición de equipo de comunicación se ha incrementado el pago de fletes, se incrementa por estas reducciones también la cuenta 35501 Mantenimiento y conservación de equipo de transporte 73,100.00 debido a que con la antigüedad de la flota (2008 vehicular) y los servicios prestados en días críticos los vehículos fallaron y se necesito activar la cuenta 32501 Arrendamiento de equipo de transporte por 11,730.36 por el arrendamiento demas de dos ocasiones de pick ups para auxiliar a compañeros en comisión, de donde también se toma de las cuentas 31501 Mantto. De inmuebles 9,000.00, 35201 Mtto. Y cons. De mobil. 600.00, 37101 pasajes aéreos se disminuye 17,000.00 debido al logro de capacitación en Hermosillo a cargo del Gobierno del Estado; disminuye la partida 37201 Pasajes terrestres pos 5,500.00 de las cuales de toma y se amplía por recuperación de ingresos de ejercicio anteriores para ampliar en las cuentas prioritarias y necesarias en la operación como 35301 instalaciones ampliada por 35,000.00 para re instalar el repetidor de Sahuaripa (vandalizado), 35701 Mtto y conservación de maquinaria incremento de 57,536.00 en gran parte por el mismo acto vandálico, se incrementa la cuenta 35801 Servicios de limpieza y manejo de desechos por 7,376.00 por modificación del contrato debido a los incrementos de los servicios. Tomado de las cuentas 37502 y 37901 Gastos de camino y Cuotas que no se utilizaron y para uso en 38101 Gasto ceremonial por 250.00 debido al incremento en el cobro para inscripción del personal en el evento del servidor público (diciembre 2016.)

5000.- en la partida 51501 Bienes Informáticos se incrementó 527.50 con el fin de tamitar la compra de una impresora con el saldo de las computadoras de enero debido a la descompostura de la impresora laserjet 1300 con mas de 15 años de antigüedad, lo cual no se ha tramitado. 56501 Equipo de comunicación se amplió la partida por 540,029.10 debido a la necesidad de equipo moderno ya que el equipo para proveer internet data de 2011 y el telefónico de 1991, de este incremento la cantidad de 35,000.00 proviene de la cuenta 59101 Software de la cual se disminuye la misma cantidad debido a que la actualización del sacg.net no fue adquisición de software solo actualización con cargo a la partida 33301 ya explicada; se incluyen cuadros de transferencias internas y de ampliaciones solicitadas a Secretaría de hacienda y a la H. Junta Directiva del Organismo:

Al 31 de Diciembre de 2016

TRANSFERENCIAS INTERNAS Y APLICACIONES ENERO DICIEMBRE 2016

GASTO CUENTA	DESCRIPCION	AMPLIACION	REDUCCION
21201	MATERIALES Y UTILIES DE IMPRESIÓN	15,000.00	
26101	COMBUSTIBLES	50,000.00	
29801	REFACCIONES Y ACCESORIOS MENORES DE OFICINA	87,519.67	
32501	ARRENDAMIENTO DE EQUIPO DE TRANSPORTE	380.33	
35301	INSTALACIONES	20,000.00	
35501	MANTENIMIENTO Y CONSERVACION DE EQUIPO DE TRANSPORTE	30,000.00	
35701	MANTENIMIENTO Y CONSERVACION DE MAQUINARIA Y EQUIPO	10,000.00	
37501	VIATICOS EN EL PAIS	50,000.00	
56501	EQUIPO DE COMUNICACIÓN Y TELECOMUNICACION	100,000.00	
		362,900.00	TOTAL
<p>MOTIVO:</p> <p>AMPLIACION DE PRESUPUESTO DE GASTOS DE RECURSOS PROPIOS POR RECAUDACION DE INGRESOS DEVENGADOS EN 2011, 2012 Y 2013, RECAUDADOS EN 2016, DE IFODES. LOS CUALES SE PRESUPUESTAN EN PARTIDAS QUE REQUIEREN SUFICIENCIA Y / O SON VITALES PARA EL SERVICIO QUE PRESTA EL ORGANISMO.</p>			

CUENTA	DESCRIPCION	AMPLIACION	REDUCCION
RECURSOS PROPIOS			
11306	RIESGO LABORAL		12,000.00
11307	AYUDA HABITACION		13,000.00
11310	AYUDA ENERGIA ELECTRICA		4,000.00
13201	PRIMA DE VACACIONES Y DOMINICAL	2,000.00	
14106	OTRAS PRESTACIONES DE SEGURIDAD SOCIAL	27,000.00	

MOTIVO: DAR SUFICIENCIA A LAS PARTIDAS PRIMA VACACIONAL Y OTRAS PRESTACIONES DEBIDO A DIFERENCIAS EN EL CALCULO POR EL PRT

RECURSOS PROPIOS

TELEFONÍA RURAL DE SONORA
Sistema Estatal de Evaluación
JUSTIFICACIONES

ANEXO

CUENTA PUBLICA 2016

Al 31 de Diciembre de 2016

31802	SERVICIO TELEGRAFICO		5,000.00
32501	ARRENDAMIENTO DE EQUIPO DE TRANSPORTE	5,000.00	

MOTIVO: DAR SUFICIENCIA A LA CUENTA 32501 DEBIDO A QUE NO SE TENIA CONTEMPLADO RENTAS PICK UP PARA EL MANTENIMIENTO DE LA RED DE TELEFONÍA PERO AL FALLAR LOS VEHICULOS PROPIEDAD DE ESTE ORGANISMO SE TUBO QUE RENTAR 2 PICK UPS EN DIFERENTES EVENTOS.

RECURSOS PROPIOS

35501	MANTENIMIENTO Y CONSERVACION DE EQUIPO DE TRANSPORTE	30,000.00	
33101	SERVICIOS LEGALES, DE CONTABILIDAD, AUDITORIAS		9,000.00
33603	IMPRESIONES Y PUBLICACIONES OFICIALES		1,000.00
33902	SERVICIOS INTEGRALES		10,000.00
34401	SERVICIOS DE RESPONSABILIDAD PATRIMONIAL		10,000.00

MOTIVO: DAR SUFICIENCIA A LA PARTIDA 35501, DEBIDO A LA FALLA DE DOS DE LOS VEHICULOS QUE SE CONSIDERABA ESTABAN EN BUEN ESTADO Y SON LOS QUE SE UTILIZAN PARA REALIZAR EL MANTENIMIENTO DE LA RED DEL SERVICIO.

RECURSOS PROPIOS

29801	REFACCIONES Y ACCESORIOS MENORES	20,000.00	
24601	MATERIAL ELECTRICO Y ELECTRONICO		20,000.00

MOTIVO: DAR SUFICIENCIA A LA CUENTA 29801 DEBIDO A QUE ES UNA DE LAS QUE MAS SE UTILIZA POR LA SUBDIRECCIÓN TÉCNICA Y LA CUAL NECESITA SER INCREMENTADA POR LOS MÚLTIPLES DESPERFECTOS CAUSADOS POR LAS TORMENTAS PASADAS.

RECURSOS PROPIOS

35501	MANTENIMIENTO Y CONSERVACION DE EQUIPO DE TRANSPORTE	18,000.00	
31101	ENERGIA ELECTRICA		18,000.00

MOTIVO: TRANSFERENCIA DE LA CUENTA 35501 DEBIDO A QUE SE SIGUE NECESITANDO REPARAR EL EQUIPO DE TRANSPORTE DE ESTE ORGANISMO YA QUE SIGUE PRESENTANDO FALLAS AL SER TODO DEL AÑO 2008 Y POR LAS CONDICIONES DEL TERRENO EN EL QUE SE REALIZAN LAS LABORES; SE ESTIMA QUE EL IMPORTE TRANSPASADO DE LA CUENTA 31101 NO SERÁ UTILIZADO.

RECURSOS PROPIOS

14106	OTRAS PRESTACIONES DE SEGURIDAD SOCIAL	50,000.00	
14303	PAGOS POR DEFUNCION, PENSIONES Y JUBILACIONES	50,000.00	
14403	OTRAS APORTACIONES DE SEGUROS COLECTIVOS		100,000.00
29401	REFACCIONES Y ACCESORIOS MENORES DE COMPUTO	1,644.00	
29601	REFACCIONES Y ACCESORIOS MENORES DE EQUIPO DE TRANSPORTE	5,000.00	
21201	MATERIALES Y UTILIES DE IMPRESIÓN		6,644.00

MOTIVO: TRANSFERENCIA DE LA PARTIDA 14403 A LAS 14106 Y 14303 , DEBIDO A DIFERENCIAS

TELEFONÍA RURAL DE SONORA
Sistema Estatal de Evaluación
JUSTIFICACIONES

ANEXO

CUENTA PUBLICA 2016

Al 31 de Diciembre de 2016

EN ESTIMACION Y CUENTAS DEL PRT; ASÍ COMO A LA PARTIDA 21201 DE LA 29601 Y 29401 DEBIDO A LA NECESIDAD EN EL SERVICIO DE LAS PARTIDAS DE REFACCIONES; UNA VEZ OBTENIDOS RECURSOS SE PODRÁ DISPONER DE MATERIAL DE IMPRESION DE NUEVO.

RECURSOS PROPIOS

37501	VIATICOS EN EL PAIS	11,500.00	
33603	IMPRESIONES Y PUBLICACIONES OFICIALES		1,000.00
37201	PASAJES TERRESTRES		3,500.00
37502	GASTOS DE CAMINO		4,000.00
37901	CUOTAS		3,000.00

MOTIVO:

TRANSFERENCIA DE LAS PARTIDAS 33603 DEBIDO A QUE NO TIENE RECURSO PARA LICITACION; 37201, 37502 SE HAN UTILIZADO POCO, 37901 SE DIO PREFERENCIA A LA PARTIDA DE VIATICOS PARA EL MANTENIMIENTO DEL SERVICIO DEL ORGANISMO.

RECURSOS PROPIOS

11306	RIESGO LABORAL		4,632.00
11307	AYUDA HABITACION	4,632.00	
14101	APORTACIONES AL ISSSTE		19,998.55
14106	OTRAS APORTACIONES DE SEGURIDAD SOCIAL	28,518.89	
14107	APORTACIONES PARA INFRAESTRUCTURA	671.84	
14109	APORTACIONES POR SERVICIO MEDICO DEL ISSSTESON	19,998.55	
14110	ASIGNACION PARA PRESTAMOS PRENDARIOS	27,000.00	
14201	APORTACIONES AL FOVISSSTE		7,347.26
14202	CUOTAS A L FOVISSSTESON	7,347.26	
14301	APORTACIONES AL SISTEMA DE AHORRO PARA EL RETIRO		38,514.15
14303	PAGOS POR DEFUNCION, PENSIONES Y JUBILACIONES	38,514.15	
14403	OTRAS APORTACIONES DE SGUROS COLECTIVOS		28,518.89
14404	OTROS SEGUROS DE CARÁCTER LABORAL O ECONOMICOS		27,671.84
SUBSIDIO			
14101	APORTACIONES AL ISSSTE		119,816.57
14106	OTRAS APORTACIONES DE SEGURIDAD SOCIAL	120,000.00	
14107	APORTACIONES PARA INFRAESTRUCTURA	5,000.00	
14108	APORTACIONE SPARA LA ATENCION DE ENFERMEDADES PREEXISTENTES	10,000.00	
14109	APORTACIONES POR SERVICIO MEDICO DEL ISSSTESON	119,816.57	
14110	ASIGNACION PARA PRESTAMOS PRENDARIOS	3,871.11	

TELEFONIA RURAL DE SONORA
Sistema Estatal de Evaluación
JUSTIFICACIONES

ANEXO

CUENTA PUBLICA 2016

Al 31 de Diciembre de 2016

14201	APORTACIONES AL FOVISSSTE		50,624.44
14202	CUOTAS A L FOVISSSTESON	50,624.44	
14301	APORTACIONES AL SISTEMA DE AHORRO PARA EL RETIRO		220,192.31
14303	PAGOS POR DEFUNCION, PENSIONES Y JUBILACIONES	189,093.92	
14402	SEGURO DE RETIRO ESTATAL	3,000.00	
14403	OTRAS APORTACIONES DE SGUROS COLECTIVOS		118,871.11
14404	OTROS SEGUROS DE CARÁCTER LABORAL O ECONOMICOS	8,098.39	

MOTIVO: TRANSFERENCIA ENTRE PARTIDAS DE LA 1000 DE RECUSROS PROPIOS Y DE SUBSIDIO DEBIDO A QUE POR CAMBIO DE PROGRAMA DEL SACG 6 AL SAACG.NET CAMBIARON LOS NOMBRES Y EL CONCEPTO DE LAS PARTIDAS UTILIZADAS POR LO QUE SE DEBERÁN HACER AJUSTES PARA QUE QUEDE EN LA PARTIDA CORRECTA, SEGUN EL CATALOGO ACTUALIZADO.

SUBSIDIO

11306	RIESGO LABORAL		35,000.00
14101	APORTACIONES AL ISSSTE	35,000.00	

MOTIVO: DAR SUFICIENCIA A LA CUENTA 14101 DEBIDO A QUE AUN TIENE MOVIMIENTOS DESPUES DE LA TRANSFERENCIA POR RENOVACION DE CATÁLOGO.

DESGLOSE DE GASTOS:

CUENTA	DESCRIPCION	AMPLIACION
21101	MATERIALES, UTILES Y EQUIPOS MENORES DE OFICINA	6,167.97
24801	MATERIALES COMPLEMENTARIOS	5,000.00
25301	MEDICINAS Y PRODUCTOS FARMACEUTICOS	1,000.00
26101	COMBUSTIBLES	8,000.00
26102	LUBRICANTES Y ADITIVOS	1,000.00
29101	HERRAMIENTAS MENORES	10,000.00
29801	REFACCIONES Y ACCESORIOS MENORES DE MAQUINARIA Y OTROS EQUIPOS	35,000.00
31701	SERVICIO DE ACCESO A INTERNET, REDES Y PROCESAMIENTOS	2,000.00
35301	INSTALACIONES	10,000.00
35302	MANTENIMIENTO Y CONSERVACION DE BIENES INFORMATICOS	3,000.00
35701	MANTENIMIENTO Y CONSERVACION DE MAQUINARIA Y EQUIP	50,000.00
59101	SOFTWARE	20,000.00
Total =>		\$ 151,167.97

TELEFONIA RURAL DE SONORA
Sistema Estatal de Evaluación
JUSTIFICACIONES

ANEXO

CUENTA PUBLICA 2016

Al 31 de Diciembre de 2016

DESGLOSE DE GASTOS:

CUENTA	DESCRIPCION	AMPLIACION
21101	MATERIALES, UTILES Y EQUIPOS MENORES DE OFICINA	6,167.97
24801	MATERIALES COMPLEMENTARIOS	5,000.00
25301	MEDICINAS Y PRODUCTOS FARMACEUTICOS	1,000.00
26101	COMBUSTIBLES	8,000.00
26102	LUBRICANTES Y ADITIVOS	1,000.00
29101	HERRAMIENTAS MENORES	10,000.00
29801	REFACCIONES Y ACCESORIOS MENORES DE MAQUINARIA Y OTROS EQUIPOS	35,000.00
31701	SERVICIO DE ACCESO A INTERNET, REDES Y PROCESAMIENTOS	2,000.00
35301	INSTALACIONES	10,000.00
35302	MANTENIMIENTO Y CONSERVACION DE BIENES INFORMATICOS	3,000.00
35701	MANTENIMIENTO Y CONSERVACION DE MAQUINARIA Y EQUIPOS	50,000.00
59101	SOFTWARE	20,000.00
Total =>		\$ 151,167.97

CUENTA	NOMBRE	INCREMENTO	DISMINUCION
11301	SUELDOS G. Corriente		17,287.52
11306	RIESGO LABORAL G. Corriente	220,961.17	
11307	AYUDA PARA HABITACION G. Corriente	17,335.49	
11310	AYUDA PARA ENERGIA ELECTRICA G. Corriente	9,355.41	
13101	PRIMAS POR AÑOS DE SERVICIOS EFECTIVOS PRESTADOS G. Corriente	8,963.66	
13202	AGUINALDO O GRATIFICACION DE FIN DE AÑO G. Corriente		4,279.20
13203	COMPENSACION POR AJUSTE DE CALENDARIO G. Corriente		-
13204	COMPENSACION POR BONO NAVIDEÑO G. Corriente		-
14101	APORTACIONES AL ISSSTE G. Corriente		39,715.13
14102	APORTACION POR SEGURO DE VIDA AL ISSSTESON G. Corriente		44.60
14103	APORTACION POR SEGURO DE RETIRO AL ISSSTESON G. Corriente		29.97
14104	ASIGNACION PARA PRESTAMOS A CORTO PLAZO G. Corriente		1,068.23
14105	APORTACIONES AL SEGURO DE CESANTIA DE EDAD AVANZADA Y VEJEZ G. Corriente		5,953.14
14106	OTRAS PRESTACIONES DE SEGURIDAD SOCIAL G. Corriente	93,993.82	

TELEFONIA RURAL DE SONORA
Sistema Estatal de Evaluación
JUSTIFICACIONES

ANEXO

CUENTA PUBLICA 2016

Al 31 de Diciembre de 2016

14107	APORTACION PARA INFRAESTRUCTURA, EQUIPAMIENTO Y MANTENIMIENTO HOSPITALARIO G. Corriente		4,488.84
14108	APORTACIONES PARA LA ATENCIÓN DE ENFERMEDADES PREEXISTENTES G. Corriente	452.20	
14109	APORTACIONES POR SERVICIO MEDICO DEL ISSSTESON G. Corriente	53,103.25	
14110	ASIGNACION PARA PRESTAMOS PRENDARIOS G. Corriente		12,123.20
14202	CUOTAS AL FOVISSSTESON G. Corriente	7,862.00	
14301	APORTACIONES AL SISTEMA DE AHORRO PARA EL RETIRO G. Corriente		161,812.33
14303	PAGAS POR DEFUNCION, PENSIONES Y JUBILACIONES G. Corriente	63,409.89	
14402	SEGURO POR RETIRO ESTATAL G. Corriente		1,286.50
14403	OTRAS APORTACIONES DE SEGUROS COLECTIVOS G. Corriente		139,085.72
14404	OTROS SEGUROS DE CARÁCTER LABORAL O ECONOMICOS G. Corriente		88,262.51
21101	MATERIALES Y UTILES MENORES		6,220.64
21201	MATERIALES Y UTILES DE IMPRESIÓN Y PRODUCCION G. Corriente	4,220.64	
21601	MATERIAL DE LIMPIEZA G. Corriente		2,000.00
22101	PRODUCTOS ALIMENTICIOS PARA EL PERSONAL EN LAS INSTALACIONES G. Corriente	41.00	
22301	UTENSILIOS PARA EL SERVICIO DE ALIMENTACION G. Corriente		2,000.00
24801	MATERIALES COMPLEMENTARIOS G. Corriente		3,000.00
25201	FERTILIZANTES, PESTICIDAS Y OTROS AGROQUIMICOS G. Corriente		500.00
25301	MEDICINAS Y PRODUCTOS FARMACEUTICOS G. Corriente		2,000.00
26101	COMBUSTIBLES G. Corriente		10,000.00
26102	LUBRICANTES Y ADITIVOS G. Corriente		500.00
27101	VESTUARIOS Y UNIFORMES G. Corriente		1,215.00
27201	PRENDAS DE SEGURIDAD Y PROTECCION PERSONAL G. Corriente		1,800.00
29401	REFACCIONES Y ACCESORIOS MENORES DE EQUIPO DE COMPUTO Y TECNOLOGIAS DE LA INFORMACION G. Corriente		1,000.00
29601	REFACCIONES Y ACCESORIOS MENORES DE EQUIPO DE TRANSPORTE G. Corriente	5,000.00	
29801	REFACCIONES Y ACCESORIOS MENORES DE MAQUINARIA Y OTROS EQUIPOS G. Corriente		42,281.00

TELEFONIA RURAL DE SONORA
Sistema Estatal de Evaluación
JUSTIFICACIONES

ANEXO

CUENTA PUBLICA 2016

Al 31 de Diciembre de 2016

29901	REFACCIONES Y ACCESORIOS MENORES OTROS BIENES MUEBLES G. Corriente		1,869.84
31101	ENERGIA ELECTRICA G. Corriente		13,000.00
31301	AGUA POTABLE G. Corriente		2,000.00
31401	TELEFONIA TRADICIONAL G. Corriente		28,000.00
31701	SERVICIO DE ACCESO A INTERNET, REDES Y PROCESAMIENTO DE INFORMACION G. Corriente		5,200.00
31801	SERVICIO POSTAL G. Corriente		4,000.00
31802	SERVICIO TELEGRAFICO G. Corriente		1,000.00
32201	ARRENDAMIENTO DE EDIFICIOS G. Corriente		420.00
32206	ADQUISICION DE AGUA POTABLE G. Corriente		5,000.00
32301	ARRENDAMIENTO DE MUEBLES, MAQUINARIA Y EQUIPO G. Corriente	1,742.00	
32301	ARRENDAMIENTO DE MUEBLES, MAQUINARIA Y EQUIPO G. Corriente	1,200.00	
32501	ARRENDAMIENTO DE EQUIPO DE TRANSPORTE G. Corriente	6,350.03	
33101	SERVICIOS LEGALES, DE CONTABILIDAD, AUDITORIAS Y RELACIONADOS G. Corriente		10,025.60
33301	SERVICIOS DE INFORMATICA G. Corriente		2,610.00
33603	IMPRESIONES Y PUBLICACIONES OFICIALES G. Corriente		500.00
33801	SERVICIOS DE VIGILANCIA G. Corriente		360.00
34101	SERVICIOS FINANCIEROS Y BANCARIOS G. Corriente		4,321.08
34401	SEGUROS DE RESPONSABILIDAD PATRIMONIAL Y FIANZAS G. Corriente		16,000.00
34701	FLETES Y MANIOBRAS G. Corriente	2,000.00	
35101	MANTENIMIENTO Y CONSERVACION DE INMUEBLES G. Corriente		9,000.00
35201	MANTENIMIENTO Y CONSERVACION DE MOBILIARIO Y EQUIPO G. Corriente		600.00
35301	INSTALACIONES G. Corriente	5,000.00	
35302	MANTENIMIENTO Y CONSERVACION DE BIENES INFORMATICOS G. Corriente		4,672.00
35501	MANTENIMIENTO Y CONSERVACION DE EQUIPO DE TRANSPORTE G. Corriente		4,900.00
35701	MANTENIMIENTO Y CONSERVACION DE MAQUINARIA Y EQUIPO G. Corriente		2,464.00
35702	GASTOS DE CAMINO G. Corriente		2,400.00
35801	SERVICIOS DE LIMPIEZA Y MANEJO DE DESECHOS G. Corriente	7,376.00	

TELEFONIA RURAL DE SONORA
Sistema Estatal de Evaluación
JUSTIFICACIONES

ANEXO

CUENTA PUBLICA 2016

Al 31 de Diciembre de 2016

36201	DIFUSION POR RADIO, TELEVISION Y OTROS MEDIOS DE MENSAJES COMERCIALES PARA PROMOVER LA VENTA DE PRODUCTOS O SERVICIOS G. Corriente	1,500.53	
37201	PASAJES TERRESTRES G. Corriente		2,000.00
37501	VIATICOS EN EL PAIS G. Corriente	36,100.00	
38101	GASTOS DE CEREMONIAL G. Corriente	250.00	
51501	BIENES INFORMATICOS G. Capital	527.50	
56501	EQUIPO DE COMUNICACIÓN Y TELECOMUNICACION G. Capital	142,400.00	
59101	SOFTWARE G. Capital		20,848.54
	TOTAL	689,144.59	689,144.59

AMPLIACIONES

CUENTA	NOMBRE	INCREMENTO	DISMINUCION
11301	SUELDOS G. Corriente	\$36,678.95	
11301	SUELDOS G. Corriente	\$53,639.56	
11306	RIESGO LABORAL G. Corriente		\$170,751.82
11306	RIESGO LABORAL G. Corriente	\$98,415.22	
11307	AYUDA PARA HABITACION G. Corriente		\$8,418.95
11307	AYUDA PARA HABITACION G. Corriente	\$38,877.23	
11310	AYUDA PARA ENERGIA ELECTRICA G. Corriente		\$5,324.77
11310	AYUDA PARA ENERGIA ELECTRICA G. Corriente	\$12,852.81	
13101	PRIMAS POR AÑOS DE SERVICIOS EFECTIVOS PRESTADOS G. Corriente	\$939.93	
13201	PRIMAS DE VACACIONES Y DOMINICAL G. Corriente	\$5,448.89	
13201	PRIMAS DE VACACIONES Y DOMINICAL G. Corriente		\$6,996.69
14101	APORTACIONES AL ISSSTE G. Corriente		\$27,135.11
14101	APORTACIONES AL ISSSTE G. Corriente		\$46,774.37
14102	APORTACION POR SEGURO DE VIDA AL ISSSTESON G. Corriente		\$2.20

TELEFONIA RURAL DE SONORA
Sistema Estatal de Evaluación
JUSTIFICACIONES

ANEXO

CUENTA PUBLICA 2016

Al 31 de Diciembre de 2016

14102	APORTACION POR SEGURO DE VIDA AL ISSSTESON G. Corriente		\$3.20
14103	APORTACION POR SEGURO DE RETIRO AL ISSSTESON G. Corriente	\$2.86	
14103	APORTACION POR SEGURO DE RETIRO AL ISSSTESON G. Corriente	\$65.13	
14104	ASIGNACION PARA PRESTAMOS A CORTO PLAZO G. Corriente		\$272.57
14104	ASIGNACION PARA PRESTAMOS A CORTO PLAZO G. Corriente	\$1,943.05	
14105	APORTACIONES AL SEGURO DE CESANTIA DE EDAD AVANZADA Y VEJEZ G. Corriente		\$1,710.89
14105	APORTACIONES AL SEGURO DE CESANTIA DE EDAD AVANZADA Y VEJEZ G. Corriente		\$2,994.50
14106	OTRAS PRESTACIONES DE SEGURIDAD SOCIAL G. Corriente		\$15,936.13
14106	OTRAS PRESTACIONES DE SEGURIDAD SOCIAL G. Corriente		\$275,353.85
14107	APORTACION PARA INFRAESTRUCTURA, EQUIPAMIENTO Y MANTENIMIENTO HOSPITALARIO G. Corriente		\$785.09
14107	APORTACION PARA INFRAESTRUCTURA, EQUIPAMIENTO Y MANTENIMIENTO HOSPITALARIO G. Corriente	\$10,179.05	
14108	APORTACIONES PARA LA ATENCIÓN DE ENFERMEDADES PREEXISTENTES G. Corriente	\$11,161.30	
14109	APORTACIONES POR SERVICIO MEDICO DEL ISSSTESON G. Corriente		\$7,187.24
14109	APORTACIONES POR SERVICIO MEDICO DEL ISSSTESON G. Corriente	\$127,690.94	
14110	ASIGNACION PARA PRESTAMOS PRENDARIOS G. Corriente		\$7,234.65
14110	ASIGNACION PARA PRESTAMOS PRENDARIOS G. Corriente	\$5,350.16	
14201	APORTACIONES AL FOVISSSTE G. Corriente		\$2,352.74
14201	APORTACIONES AL FOVISSSTE G. Corriente		\$23,980.52
14202	CUOTAS AL FOVISSSTESON G. Corriente	\$4,321.67	
14202	CUOTAS AL FOVISSSTESON G. Corriente	\$32,156.36	
14301	APORTACIONES AL SISTEMA DE AHORRO PARA EL RETIRO G. Corriente		\$4,485.85
14303	PAGAS POR DEFUNCION, PENSIONES Y JUBILACIONES G. Corriente		\$59,857.53
14303	PAGAS POR DEFUNCION, PENSIONES Y JUBILACIONES G. Corriente	\$22,934.90	
14402	SEGURO POR RETIRO ESTATAL G. Corriente	\$662.50	

TELEFONIA RURAL DE SONORA
Sistema Estatal de Evaluación
JUSTIFICACIONES

ANEXO

CUENTA PUBLICA 2016

Al 31 de Diciembre de 2016

14403	OTRAS APORTACIONES DE SEGUROS COLECTIVOS G. Corriente		\$42,990.90
14403	OTRAS APORTACIONES DE SEGUROS COLECTIVOS G. Corriente	\$371,548.52	
14404	OTROS SEGUROS DE CARÁCTER LABORAL O ECONOMICOS G. Corriente		\$22,477.48
14404	OTROS SEGUROS DE CARÁCTER LABORAL O ECONOMICOS G. Corriente	\$74,674.08	
		909,543.11	733,027.05
			176,516.06

CUENTA	CONCEPTO	INCREMENTO	DISMINUCION
11306	RIESGO LABORAL		477.16
14101	APORTACIONES AL ISSSTE		12,268.93
14102	APORTACIONES SEGURO DE VIDA		3.40
14103	APORTACIONES SEGURO DE RETIRO		56.78
14104	ASIGNACION PRESTAMOS		1,596.88
14105	APORTACIONES AL SEGURO		371.36
14106	OTRAS PRESTACIONES DE SEG.		46,945.13
14107	APORTACIONES PARA INFRAESTRUCTURA		1,948.14
14108	APORTACIONES PARA LA		2,389.00
14109	APORTACIONES AL SERVICIO		5,443.14
14110	APORTACIONES AL FOVISSSTE		828.16
14201	APORTACIONES AL FOVISSSTESON		10,695.04
14202	CUOTAS AL FOVISSSTESON		7,792.88
14301	APORTACIONES AL SISTEMA DE	22,004.64	
14303	PAGAS POR DEFUNSION		14,573.60
14402	SEGURO DE RETIRO ESTATAL		198.00
14403	OTRAS APORTACIONES DE SEGUROS		18,563.00
14404	OTROS SEGUROS DE CARÁCTER		9,835.88
		22,004.64	133,986.48
		DISMINUCION	111,981.84

Índice de cumplimiento del Programa de Mantenimientos Correctivos

Debido a efectos de fenómenos climatológicos que causaron daños en la infraestructura de la red y al reemplazo de equipos para mejorar el ancho de banda en la conectividad a internet, durante los dos primeros trimestres se aplicaron 38 (64.4%) de un total de 59 programados, cerrando el ejercicio fiscal con 70, que es 19% superior a la meta anual.

Índice de cumplimiento del Programa de Mantenimientos Preventivos

En los últimos dos trimestres se aplicó el 88% de los mantenimientos preventivos programados, ya que en el transcurso de los dos primeros se dio prioridad a los servicios correctivos para mantener la calidad y continuidad de las telecomunicaciones en las localidades rurales remotas y de difícil acceso.

Índice de cumplimiento de la atención con Servicio de Radiocomunicación a las localidades rurales programadas.

Durante el tercer trimestre se reinstaló la Estación Repetidora "El Tule", en el municipio de Álamos, para reactivar un total de 28 localidades, sin embargo, solo se pusieron en operación 4 de ellas ya que el H. Ayuntamiento no ha cumplido su parte del compromiso, pues no ha dotado de acumuladores a las localidades para la operación de los equipos.

Atentamente:

C.P. José Francisco Ortega Molina
Director General

C.P. Refugio Carmelo Arriquives
Encargada de la Subdirección Administrativa



GOBIERNO
DEL ESTADO
DE SONORA

Procuraduría Ambiental del Estado de Sonora

Sistema Estatal de Evaluación
Estado de Situación Financiera
PROCURADURIA AMBIENTAL DEL ESTADO DE SONORA
Al 31 Diciembre de 2016
(PESOS)

CPCA-I-01

CUENTA PÚBLICA 2016

ACTIVO	2016	2015	PASIVO	2016	2015
Activo Circulante			Pasivo Circulante		
Efectivo y Equivalentes	243,665.14	1,575,329.49	Cuentas por Pagar a Corto Plazo	636,947.26	573,020.22
Derechos a Recibir Efectivo o Equivalentes	45,337.12	2,396.47	Documentos por Pagar a Corto Plazo	-	-
Derechos a Recibir Bienes o Servicios	0.00	-	Porción a Corto Plazo de la Deuda Pública a Largo Plazo	-	-
Inventarios	0.00	-	Títulos y Valores a Corto Plazo	-	-
Almacenes	0.00	-	Pasivos Diferidos a Corto Plazo	-	-
Estimación por Pérdida o Deterioro de Activos Circulantes	0.00	-	Fondos y Bienes de Terceros en Garantía y/o Administración a Corto Plazo	-	-
Otros Activos Circulantes	0.00	-	Provisiones a Corto Plazo	-	-
			Otros Pasivos a Corto Plazo	-	-
Total de Activos Circulantes	289,002.26	1,577,725.96	Total de Pasivos Circulantes	636,947.26	573,020.22
Activo No Circulante			Pasivo No Circulante		
Inversiones Financieras a Largo Plazo	-	-	Cuentas por Pagar a Largo Plazo	-	-
Derechos a Recibir Efectivo o Equivalentes a Largo Plazo	-	-	Documentos por Pagar a Largo Plazo	-	-
Bienes Inmuebles, Infraestructura y Construcciones en Proceso	-	-	Deuda Pública a Largo Plazo	-	-
Bienes Muebles	6,695,659.73	6,587,298.27	Pasivos Diferidos a Largo Plazo	-	-
Activos Intangibles	28,676.40	28,676.40	Fondos y Bienes de Terceros en Garantía y/o en Administración a Largo Plazo	-	-
Depreciación, Deterioro y Amortización Acumulada de Bienes	-	2,268,271.39	Provisiones a Largo Plazo	-	-
Activos Diferidos	28,620.00	28,620.00			
Estimación por Pérdida o Deterioro de Activos no Circulantes	-	-			
Otros Activos no Circulantes	-	-			
Total de Activos No Circulantes	2,953,949.37	4,376,323.28	Total de Pasivos No Circulantes	-	-
Total de Activos	3,242,951.63	5,954,049.24	Total de Pasivo	636,947.26	573,020.22
			Hacienda Pública/Patrimonio		
			Hacienda Pública/Patrimonio Contribuido	4,949,994.05	4,949,994.05
			Aportaciones	-	-
			Donaciones de Capital	-	-
				4,949,994.05	4,949,994.05
			Actualización de la Hacienda Pública/Patrimonio		
			Hacienda Pública/Patrimonio Generado	-	431,034.97
			Resultados del Ejercicio (Ahorro/ Desahorro)	- 2,460,825.17	988,390.51
			Resultados de Ejercicios Anteriores	116,835.49	1,419,425.48
			Revalúos	-	-
			Reservas	-	-
			Rectificaciones de Resultados de Ejercicios Anteriores	-	-
			Exceso o Insuficiencia en la Actualización de la Hacienda Pública/Patrimonio	-	-
			Resultado por Posición Monetaria	-	-
			Resultado por Tenencia de Activos no Monetarios	-	-
			Total Hacienda Pública/Patrimonio	2,606,004.37	5,381,029.02
			Total de Pasivo y Hacienda Pública/Patrimonio	3,242,951.63	5,954,049.24

"Bajo protesta de decir verdad declaramos que los Estados Financieros y sus Notas, son razonablemente correctos y son responsabilidad del emisor"

Lic. Oliver Gerardo Real Carpio
Enc. del Despacho de la Dir. Gral. de Asuntos Jurídicos

Lic. Oscar Andrade Padrés
Procurador Ambiental

Sistema Estatal de Evaluación
Estado de Situación Financiera - Detallado - LDF
PROCURADURIA AMBIENTAL DEL ESTADO DE SONORA
Al 31 de Diciembre de 2015 y al 31 de Diciembre de 2016 (b)

CPCA-I-01-A

CUENTA PÚBLICA 2016

(PESOS)

Concepto (c)	2016	31 de diciembre de 2015	Concepto (c)	2016	31 de diciembre de 2015
ACTIVO			PASIVO		
Activo Circulante			Pasivo Circulante		
a. Efectivo y Equivalentes (a=a1+a2+a3+a4+a5+a6+a7)	243,665.14	1,575,329.49	a. Cuentas por Pagar a Corto Plazo (a=a1+a2+a3+a4+a5+a6+a7+a8+a9)	636,947.26	573,020.22
a1) Efectivo	-	-	a1) Servicios Personales por Pagar a Corto Plazo	206,078.09	-
a2) Bancos/Tesorería	243,665.14	1,575,329.49	a2) Proveedores por Pagar a Corto Plazo	172,951.09	-
a3) Bancos/Dependencias y Otros	-	-	a3) Contratistas por Obras Públicas por Pagar a Corto Plazo	-	-
a4) Inversiones Temporales (Hasta 3 meses)	-	-	a4) Participaciones y Aportaciones por Pagar a Corto Plazo	-	-
a5) Fondos con Afectación Específica	-	-	a5) Transferencias Otorgadas por Pagar a Corto Plazo	-	-
a6) Depósitos de Fondos de Terceros en Garantía y/o Administración	-	-	a6) Intereses, Comisiones y Otros Gastos de la Deuda Pública por Pagar a Corto Plazo	-	-
a7) Otros Efectivos y Equivalentes	-	-	a7) Retenciones y Contribuciones por Pagar a Corto Plazo	67,200.39	573,020.22
b. Derechos a Recibir Efectivo o Equivalentes (b=b1+b2+b3+b4+b5+b6+b7)	45,337.12	2,396.47	a8) Devoluciones de la Ley de Ingresos por Pagar a Corto Plazo	-	-
b1) Inversiones Financieras de Corto Plazo	-	-	a9) Otras Cuentas por Pagar a Corto Plazo	190,717.69	-
b2) Cuentas por Cobrar a Corto Plazo	-	-	b. Documentos por Pagar a Corto Plazo (b=b1+b2+b3)	-	-
b3) Deudores Diversos por Cobrar a Corto Plazo	45,337.12	2,396.47	b1) Documentos Comerciales por Pagar a Corto Plazo	-	-
b4) Ingresos por Recuperar a Corto Plazo	-	-	b2) Documentos con Contratistas por Obras Públicas por Pagar a Corto Plazo	-	-
b5) Deudores por Anticipos de la Tesorería a Corto Plazo	-	-	b3) Otros Documentos por Pagar a Corto Plazo	-	-
b6) Préstamos Otorgados a Corto Plazo	-	-	c. Porción a Corto Plazo de la Deuda Pública a Largo Plazo (c=c1+c2)	-	-
b7) Otros Derechos a Recibir Efectivo o Equivalentes a Corto Plazo	-	-	c1) Porción a Corto Plazo de la Deuda Pública	-	-
c. Derechos a Recibir Bienes o Servicios (c=c1+c2+c3+c4+c5)	-	-	c2) Porción a Corto Plazo de Arrendamiento Financiero	-	-
c1) Anticipo a Proveedores por Adquisición de Bienes y Prestación de Servicios a Corto Plazo	-	-	d. Títulos y Valores a Corto Plazo	-	-
c2) Anticipo a Proveedores por Adquisición de Bienes Inmuebles y Muebles a Corto Plazo	-	-	e. Pasivos Diferidos a Corto Plazo (e=e1+e2+e3)	-	-
c3) Anticipo a Proveedores por Adquisición de Bienes Intangibles a Corto Plazo	-	-	e1) Ingresos Cobrados por Adelantado a Corto Plazo	-	-
c4) Anticipo a Contratistas por Obras Públicas a Corto Plazo	-	-	e2) Intereses Cobrados por Adelantado a Corto Plazo	-	-
c5) Otros Derechos a Recibir Bienes o Servicios a Corto Plazo	-	-	e3) Otros Pasivos Diferidos a Corto Plazo	-	-
d. Inventarios (d=d1+d2+d3+d4+d5)	-	-	f. Fondos y Bienes de Terceros en Garantía y/o Administración a Corto Plazo (f=f1+f2+f3+f4+f5+f6)	-	-
d1) Inventario de Mercancías para Venta	-	-	f1) Fondos en Garantía a Corto Plazo	-	-
d2) Inventario de Mercancías Terminadas	-	-	f2) Fondos en Administración a Corto Plazo	-	-
d3) Inventario de Mercancías en Proceso de Elaboración	-	-	f3) Fondos Contingentes a Corto Plazo	-	-
d4) Inventario de Materias Primas, Materiales y Suministros para Producción	-	-	f4) Fondos de Fideicomisos, Mandatos y Contratos Análogos a Corto Plazo	-	-
d5) Bienes en Tránsito	-	-	f5) Otros Fondos de Terceros en Garantía y/o Administración a Corto Plazo	-	-
e. Almacenes	-	-	f6) Valores y Bienes en Garantía a Corto Plazo	-	-

Concepto (c)	2016	31 de diciembre de 2015	Concepto (c)	2016	31 de diciembre de 2015
f. Estimación por Pérdida o Deterioro de Activos Circulantes (f=f1+f2)	-	-	g. Provisiones a Corto Plazo (g=g1+g2+g3)	-	-
f1) Estimaciones para Cuentas Incobrables por Derechos a Recibir Efectivo o Equivalentes	-	-	g1) Provisión para Demandas y Juicios a Corto Plazo	-	-
f2) Estimación por Deterioro de Inventarios	-	-	g2) Provisión para Contingencias a Corto Plazo	-	-
g. Otros Activos Circulantes (g=g1+g2+g3+g4)	-	-	g3) Otras Provisiones a Corto Plazo	-	-
g1) Valores en Garantía	-	-	h. Otros Pasivos a Corto Plazo (h=h1+h2+h3)	-	-
g2) Bienes en Garantía (excluye depósitos de fondos)	-	-	h1) Ingresos por Clasificar	-	-
g3) Bienes Derivados de Embargos, Decomisos, Aseguramientos y Dación en Pago	-	-	h2) Recaudación por Participar	-	-
g4) Adquisición con Fondos de Terceros	-	-	h3) Otros Pasivos Circulantes	-	-
IA. Total de Activos Circulantes (IA = a + b + c + d + e + f + g)	289,002.26	1,577,725.96	IIA. Total de Pasivos Circulantes (IIA = a + b + c + d + e + f + g + h)	636,947.26	573,020.22
Activo No Circulante			Pasivo No Circulante		
a. Inversiones Financieras a Largo Plazo	-	-	a. Cuentas por Pagar a Largo Plazo	-	-
b. Derechos a Recibir Efectivo o Equivalentes a Largo Plazo	-	-	b. Documentos por Pagar a Largo Plazo	-	-
c. Bienes Inmuebles, Infraestructura y Construcciones en Proceso	-	-	c. Deuda Pública a Largo Plazo	-	-
d. Bienes Muebles	6,695,659.73	6,587,298.27	d. Pasivos Diferidos a Largo Plazo	-	-
e. Activos Intangibles	28,676.40	28,676.40	e. Fondos y Bienes de Terceros en Garantía y/o en Administración a Largo Plazo	-	-
f. Depreciación, Deterioro y Amortización Acumulada de Bienes	3,799,006.76	2,268,271.39	f. Provisiones a Largo Plazo	-	-
g. Activos Diferidos	28,620.00	28,620.00	IIIB. Total de Pasivos No Circulantes (IIIB=a + b + c + d + e + f)	-	-
h. Estimación por Pérdida o Deterioro de Activos no Circulantes	-	-			
i. Otros Activos no Circulantes	-	-	II. Total del Pasivo (II = IIA + IIIB)	636,947.26	573,020.22
IB. Total de Activos No Circulantes (IB = a + b + c + d + e + f + g + h + i)	2,953,949.37	4,376,323.28	HACIENDA PÚBLICA/PATRIMONIO		
I. Total del Activo (I = IA + IB)	3,242,951.63	5,954,049.24	IIIA. Hacienda Pública/Patrimonio Contribuido (IIIA =a +b+c)	4,949,994.05	4,949,994.05
			a. Aportaciones	4,949,994.05	4,949,994.05
			b. Donaciones de Capital	-	-
			c. Actualización de la Hacienda Pública/Patrimonio	-	-
			IIIB. Hacienda Pública/Patrimonio Generado (IIIB = a + b + c + d + e)	2,343,989.68	431,034.97
			a. Resultados del Ejercicio (Ahorro/ Desahorro)	116,835.49	988,390.51
			b. Resultados de Ejercicios Anteriores	2,460,825.17	1,419,425.48
			c. Revalúos	-	-
			d. Reservas	-	-
			e. Rectificaciones de Resultados de Ejercicios Anteriores	-	-
			IIIC. Exceso o Insuficiencia en la Actualización de la Hacienda Pública/Patrimonio (IIIC=a+b)	-	-
			a. Resultado por Posición Monetaria	-	-
			b. Resultado por Tenencia de Activos no Monetarios	-	-
			III. Total Hacienda Pública/Patrimonio (III = IIIA + IIIB + IIIC)	2,606,004.37	5,381,029.02
			IV. Total del Pasivo y Hacienda Pública/Patrimonio (IV =II+III)	3,242,951.63	5,954,049.24

Lic. Oliver Gerardo Real Carpio
Enc. del Despacho de la Dir. Gral. de Asuntos Jurídicos

Lic. Oscar Andrade Padrés
Procurador Ambiental

Sistema Estatal de Evaluación
Estado de Actividades
PROCURADURIA AMBIENTAL DEL ESTADO DE SONORA
Del 01 de Enero al 31 de Diciembre de 2016
(PESOS)

PCPA-I-02

CUENTA PÚBLICA 2016

	2016	2015
INGRESOS Y OTROS BENEFICIOS		
Ingresos de la Gestión:	375,596.00	108,986.00
Impuestos	-	-
Cuotas y Aportaciones de Seguridad Social	-	-
Contribuciones de Mejoras	-	-
Derechos	-	-
Productos de Tipo Corriente ¹	375,596.00	108,986.00
Aprovechamientos de Tipo Corriente	-	-
Ingresos por Venta de Bienes y Servicios	-	-
Ingresos no Comprendidos en las Fracciones de la Ley de Ingresos Causados en Ejercicios Fiscales Anteriores Pendientes de Liquidación o Pago	-	-
Participaciones, Aportaciones, Transferencias, Asignaciones, Subsidios y Otras Ayudas	12,142,912.83	13,773,635.91
Participaciones y Aportaciones	-	-
Transferencia, Asignaciones, Subsidios y Otras Ayudas	12,142,912.83	13,773,635.91
Otros Ingresos y Beneficios	-	2,314,388.21
Ingresos Financieros	-	0.24
Incremento por Variación de Inventarios	-	-
Disminución del Exceso de Estimaciones por Pérdida o Deterioro u Obsolescencia	-	-
Disminución del Exceso de Provisiones	-	-
Otros Ingresos y Beneficios Varios	-	2,314,387.97
	-	-
Total de Ingresos y Otros Beneficios	12,518,508.83	16,197,010.12
	-	-
GASTOS Y OTRAS PÉRDIDAS		
Gastos de Funcionamiento	13,725,907.37	14,103,324.29
Servicios Personales	11,084,712.40	11,125,312.40
Materiales y Suministros	491,089.64	723,164.68
Servicios Generales	2,150,105.33	2,254,847.21
Transferencia, Asignaciones, Subsidios y Otras Ayudas	-	-
Transferencias Internas y Asignaciones al Sector Público	-	-
Transferencias al Resto del Sector Público	-	-
Subsidios y Subvenciones	-	-
Ayudas Sociales	-	-
Pensiones y Jubilaciones	-	-
Transferencias a Fideicomisos, Mandatos y Contratos Análogos	-	-
Transferencias a la Seguridad Social	-	-
Donativos	-	-
Transferencias al Exterior	-	-
Participaciones y Aportaciones	-	-
Participaciones	-	-
Aportaciones	-	-
Convenios	-	-
Intereses, Comisiones y Otros Gastos de la Deuda Pública	-	-
Intereses de la Deuda Pública	-	-
Comisiones de la Deuda Pública	-	-
Gastos de la Deuda Pública	-	-
Costo por Coberturas	-	-
Apoyos Financieros	-	-
Otros Gastos y Pérdidas Extraordinarias	1,253,426.63	3,082,076.34
Estimaciones, Depreciaciones, Deterioros, Obsolescencia y Amortizaciones	1,253,426.63	602,290.77
Provisiones	-	-
Disminución de Inventarios	-	-
Aumento por Insuficiencia de Estimaciones por Pérdida o Deterioro y Obsolescencia	-	-
Aumento por Insuficiencia de Provisiones	-	-
Otros Gastos	-	2,479,785.57
Inversión Pública	-	-
Inversión Pública no Capitalizable	-	-
Total de Gastos y Otras Pérdidas	14,979,334.00	17,185,400.63
Resultados del Ejercicio (Ahorro/Desahorro)	- 2,460,825.17 -	988,390.51

Bajo protesta de decir verdad declaramos que los Estados Financieros y sus Notas, son razonablemente correctos y son responsabilidad del emisor

Lic. Oscar Andrade Padrés
Procurador Ambiental
autorizó

Lic. Oliver gerardo Real Carpio
Enc. del Despacho la Dirección General Asuntos Jurídicos
Elaboró y revisó

Sistema Estatal de Evaluación
Estado de Variación en la Hacienda Pública
PROCURADURIA AMBIENTAL DEL ESTADO DE SONORA

CPCA-I-03

Del 01 de Enero al 31 de Diciembre de 2016

(PESOS)

CUENTA PÚBLICA 2016

Concepto	Hacienda Pública / Patrimonio Contribuido	Hacienda Pública / Patrimonio Generado de Ejercicio Anteriores	Hacienda Pública / Patrimonio Generado del Ejercicio	Ajustes por Cambios de Valor	Total
Rectificaciones de Resultados de Ejercicios Anteriores					
Patrimonio Neto Inicial Ajustado del Ejercicio	4,949,994.05	0.00	0.00	0.00	4,949,994.05
Aportaciones	4,949,994.05				4,949,994.05
Donaciones de Capital					0.00
Actualización de la Hacienda Pública/Patrimonio					0.00
Variaciones de la Hacienda Pública / Patrimonio Neto del Ejercicio	0.00	1,419,425.48	-988,390.51	0.00	431,034.97
Resultados del Ejercicio (Ahorro/Desahorro)			-988,390.51		-988,390.51
Resultados de Ejercicios Anteriores		1,419,425.48			1,419,425.48
Revalúos					0.00
Reservas					0.00
Hacienda Pública / Patrimonio Neto Final del Ejercicio 2015	4,949,994.05	1,419,425.48	-988,390.51	0.00	5,381,029.02
Cambios en la Hacienda Pública / Patrimonio Neto del Ejercicio 2016	0.00	0.00	0.00	0.00	0.00
Aportaciones					0.00
Donaciones de Capital					0.00
Actualización de la Hacienda Pública/Patrimonio					0.00
Variaciones de la Hacienda Pública / Patrimonio Neto del Ejercicio	0.00	-1,302,589.99	-1,472,434.66	0.00	-2,775,024.65
Resultados del Ejercicio (Ahorro/Desahorro)			-2,460,825.17		-2,460,825.17
Resultados de Ejercicios Anteriores		-1,302,589.99	988,390.51		-314,199.48
Revalúos					0.00
Reservas					0.00
Saldo Neto en la Hacienda Pública / Patrimonio 2016	4,949,994.05	116,835.49	-2,460,825.17	0.00	2,606,004.37

"Bajo protesta de decir verdad declaramos que los Estados Financieros y sus Notas, son razonablemente correctos y son responsabilidad del emisor"

Lic. Oliver Gerardo Real Carpio
Enc. del Despacho de la Dir. Gral. de Asuntos Jurídicos
Elaboró y Revisó

Lic. Oscar Andrade Padrés
Procurador Ambiental
Autorizó

Sistema Estatal de Evaluación
Estado de Cambios en la Situación Financiera
PROCURADURIA AMBIENTAL DEL ESTADO DE SONORA
Del 01 de Enero al 31 de Diciembre de 2016
(PESOS)

CPCA-I-04

CUENTA PÚBLICA 2016

	Origen	Aplicación
Activo	2,862,399.72	151,302.17
Activo Circulante	1,331,664.35	42,940.65
Efectivo y Equivalentes	1,331,664.35	
Derechos a Recibir Efectivo o Equivalentes		42,940.65
Derechos a Recibir Bienes o Servicios		
Inventario		
Almacenes		
Estimación por Pérdida o Deterioro de Activos Circulantes		
Otros Activos Circulantes		
Activo No Circulante	1,530,735.37	108,361.46
Inversiones Financieras a Largo Plazo		
Derechos a Recibir Efectivo o Equivalentes a Largo Plazo		
Bienes Inmuebles, Infraestructura y Construcciones en Proceso		
Bienes Muebles		108,361.46
Activos Intangibles		
Depreciación, Deterioro y Amortización Acumulada de Bienes	1,530,735.37	
Activos Diferidos		
Estimación por Pérdida o Deterioro de Activos no Circulantes		
Otros Activos no Circulantes		
Pasivo	63,927.04	0.00
Pasivo Circulante	63,927.04	0.00
Cuentas por Pagar a Corto Plazo	63,927.04	
Documentos por Pagar a Corto Plazo		
Porción a Corto Plazo de la Deuda Pública a Largo Plazo		
Títulos y Valores a Corto Plazo		
Pasivos Diferidos a Corto Plazo		
Fondos y Bienes de Terceros en Garantía y/o Administración a Corto Plazo		
Provisiones a Corto Plazo		
Otros Pasivos a Corto Plazo		
Pasivo No Circulante	0.00	0.00
Cuentas por Pagar a Largo Plazo		
Documentos por Pagar a Largo Plazo		
Deuda Pública a Largo Plazo		
Pasivos Diferidos a Largo Plazo		
Fondos y Bienes de Terceros en Garantía y/o en Administración a Largo Plazo		
Provisiones a Largo Plazo		
HACIENDA PUBLICA/PATRIMONIO	0.00	2,775,024.65
Hacienda Pública/Patrimonio Contribuido	0.00	0.00
Aportaciones		
Donaciones de Capital		
Actualización de la Hacienda Pública/Patrimonio		
Hacienda Pública/Patrimonio Generado	0.00	2,775,024.65
Resultados del Ejercicio (Ahorro/ Desahorro)		1,472,434.66
Resultados de Ejercicios Anteriores		1,302,589.99
Revalúos		
Reservas		
Rectificaciones de Resultados de Ejercicios Anteriores		
Excesos o Insuficiencia en la Actualización de la Hacienda Pública/Patrimonio	0.00	0.00
Resultado por Posición Monetaria		
Resultado por Tenencia de Activos no Monetarios		

Bajo protesta de decir verdad declaramos que los Estados Financieros y sus Notas, son razonablemente correctos y son responsabilidad del emisor

Lic. Oliver Gerardo Real Carpio
Enc. del Despacho de la Dir. Gral. de Asuntos Jurídicos

Lic. Oscar Andrade Padrés
Procurador Ambiental

Sistema Estatal de Evaluación
Estado de Flujos de Efectivo
PROCURADURIA AMBIENTAL DEL ESTADO DE SONORA
Al 31 Diciembre de 2016
(PESOS)

CPCA-I-05

CUENTA PÚBLICA 2016

Concepto	2016	2015
Flujos de Efectivo de las Actividades de Operación		
Origen		
Impuestos	12,518,508.83	16,197,009.91
Cuotas y Aportaciones de Seguridad Social		
Contribuciones de mejoras		
Derechos		
Productos de Tipo Corriente	375,596.00	108,986.00
Aprovechamientos de Tipo Corriente		
Ingresos por Venta de Bienes y Servicios		
Ingresos no Comprendidos en las Fracciones de la Ley de Ingresos Causados en Ejercicios Fiscales Anteriores		
Pendientes de Liquidación o Pago		
Participaciones y Aportaciones		
Transferencias, Asignaciones y Subsidios y Otras Ayudas	12,142,912.83	13,773,635.91
Otros Orígenes de Operación		2,314,388.00
Aplicación	13,725,907.37	14,705,615.06
Servicios Personales	11,084,712.40	11,125,312.40
Materiales y Suministros	491,089.64	723,164.68
Servicios Generales	2,150,105.33	2,254,847.21
Transferencias Internas y Asignaciones al Sector Público		
Transferencias al resto del Sector Público		
Subsidios y Subvenciones		
Ayudas Sociales		
Pensiones y Jubilaciones		
Transferencias a Fideicomisos, Mandatos y Contratos Análogos		
Transferencias a la Seguridad Social		
Donativos		
Transferencias al Exterior		
Participaciones		
Aportaciones		
Convenios		
Otras Aplicaciones de Operación		602,290.77
Flujos Netos de Efectivo por Actividades de Operación	-1,207,398.54	1,491,394.85
Flujos de Efectivo de las Actividades de Inversión		
Origen		
Bienes Inmuebles, Infraestructura y Construcciones en Proceso	0.00	0.00
Bienes Muebles	0.00	
Otros Orígenes de Inversión		
Aplicación	108,361.46	2,479,785.57
Bienes Inmuebles, Infraestructura y Construcciones en Proceso		
Bienes Muebles	108,361.46	2,479,785.57
Otras Aplicaciones de Inversión		
Flujos Netos de Efectivo por Actividades de Inversión	-108,361.46	-2,479,785.57
Flujo de Efectivo de las Actividades de Financiamiento		
Origen		
Endeudamiento Neto	63,927.04	1,177,684.75
Interno	63,927.04	1,177,684.75
Externo		
Otros Orígenes de Financiamiento		
Aplicación	79,831.39	320,339.64
Servicios de la Deuda		
Interno	79,831.39	320,339.64
Externo		
Otras Aplicaciones de Financiamiento		
Flujos netos de Efectivo por Actividades de Financiamiento	-15,904.35	857,345.11
Incremento/Disminución Neta en el Efectivo y Equivalentes al Efectivo	-1,331,664.35	-131,045.61
Efectivo y Equivalentes al Efectivo al Inicio del Ejercicio	1,575,329.49	1,706,375.10
Efectivo y Equivalentes al Efectivo al Final del Ejercicio	243,665.14	1,575,329.49

Bajo protesta de decir verdad declaramos que los Estados Financieros y sus Notas, son razonablemente correctos y son responsabilidad del emisor

Lic. Oliver Gerardo Real Carpio
Enc. del Despacho de la Dir. Gral. de Asuntos Jurídicos

Lic. Oscar Andrade Padres
Procurador Ambiental

Sistema Estatal de Evaluación

CPCA-I-06

Estado Analítico del Activo

PROCURADURIA AMBIENTAL DEL ESTADO DE SONORA

Del 01 de Enero al 31 de Diciembre de 2016

(PESOS)

CUENTA PÚBLICA 2016

Concepto	Saldo Inicial 1	Cargos del Periodo 2	Abonos del Periodo 3	Saldo Final 4 (1+2-3)	Variación del Periodo (4-1)
ACTIVO	5,954,049.24	10,880,658.33	13,591,755.94	3,242,951.63	-2,711,097.61
<i>Activo Circulante</i>	1,577,725.96	10,686,653.79	11,975,377.49	289,002.26	-1,288,723.70
Efectivo y Equivalentes	1,575,329.49	6,668,274.89	7,999,939.24	243,665.14	-1,331,664.35
Derechos a Recibir Efectivo o Equivalentes	2,396.47	4,018,378.90	3,975,438.25	45,337.12	42,940.65
Derechos a Recibir Bienes o Servicios				0.00	0.00
Inventarios				0.00	0.00
Almacenes				0.00	0.00
Estimación por Pérdida o Deterioro de Activos Circulantes				0.00	0.00
Otros Activos Circulantes				0.00	0.00
<i>Activo No Circulante</i>	4,376,323.28	194,004.54	1,616,378.45	2,953,949.37	-1,422,373.91
Inversiones Financieras a Largo Plazo				0.00	0.00
Derechos a Recibir Efectivo o Equivalentes a Largo Plazo				0.00	0.00
Bienes Inmuebles, Infraestructura y Construcciones en Proceso				0.00	0.00
Bienes Muebles	6,587,298.27	151,183.00	42,821.54	6,695,659.73	108,361.46
Activos Intangibles	28,676.40			28,676.40	0.00
Depreciación, Deterioro y Amortización Acumulada de Bienes	-2,268,271.39	42,821.54	1,573,556.91	-3,799,006.76	-1,530,735.37
Activos Diferidos	28,620.00			28,620.00	0.00
Estimación por Pérdida o Deterioro de Activos no Circulantes				0.00	0.00
Otros Activos no Circulantes				0.00	0.00

Bajo protesta de decir verdad declaramos que los Estados Financieros y sus Notas, son razonablemente correctos y son responsabilidad del emisor

Lic. Oliver Gerardo Real Carpio

Encargado de la Dirección Gral. de Asuntos Jurídicos

Lic. Oscar Andrade Padrés

Procurador Ambiental

Sistema Estatal de Evaluación
 Estado Analítico de la Deuda y Otros Pasivos
 PROCURADURIA AMBIENTAL DEL ESTADO DE SONORA
 Del 01 de Enero al 31 de Diciembre de 2016
 (PESOS)

CPCA-I-07

CUENTA PÚBLICA 2016

DENOMINACIÓN DE LAS DEUDAS	MONEDA DE CONTRATACIÓN	INSTITUCIÓN O PAÍS ACREEDOR	SALDO INICIAL DEL PERIODO	SALDO FINAL DEL PERIODO
DEUDA PÚBLICA				
Corto Plazo				
Deuda Interna			0.00	0.00
Instituciones de Crédito			0.00	0.00
Títulos y Valores				
Arrendamientos Financieros				
Deuda Externa			0.00	0.00
Organismos Financieros Internacionales			0.00	
Deuda Bilateral				
Títulos y Valores				
Arrendamientos Financieros				
<i>Subtotal Corto Plazo</i>			<i>0.00</i>	<i>0.00</i>
Largo Plazo				
Deuda Interna			0.00	0.00
Instituciones de Crédito				
Títulos y Valores				
Arrendamientos Financieros				
Deuda Externa			0.00	0.00
Organismos Financieros Internacionales				
Deuda Bilateral				
Títulos y Valores				
Arrendamientos Financieros				
<i>Subtotal Largo Plazo</i>			<i>0.00</i>	<i>0.00</i>
Otros Pasivos	Moneda Nacional		573,020.22	636,947.26
Total Deuda y Otros Pasivos			573,020.22	636,947.26

Bajo protesta de decir verdad declaramos que los Estados Financieros y sus Notas, son razonablemente correctos y son responsabilidad del emisor

 Lic. Oliver Gerardo Real Carpio
 Enc. del Despacho de la Dir. Gral. de Asuntos Jurídicos

 Lic. Oscar Andrade Padrés
 Procurador Ambiental

Sistema Estatal de Evaluación
Informe Analítico de la Deuda Pública y Otros Pasivos -Detallado- LDF
PROCURADURIA AMBIENTAL DEL ESTADO DE SONORA
Del 01 de Enero al 31 de Diciembre de 2016 (b)

CPCA-I-07-A

(PESOS)

CUENTA PÚBLICA 2016

Denominación de la Deuda Pública y Otros Pasivos (c)	Saldo al 31 de diciembre de 2015(d)	Disposiciones del Periodo (e)	Amortizaciones del Periodo (f)	Revaluaciones, Reclasificaciones y Otros Ajustes (g)	Saldo Final del Periodo (h) h=d+e-f+g	Pago de Intereses del Periodo (i)	Pago de Comisiones y demás costos asociados durante el Periodo (j)
1. Deuda Pública (1=A+B)							
A. Corto Plazo (A=a1+a2+a3)							
a1) Instituciones de Crédito							
a2) Títulos y Valores							
a3) Arrendamientos Financieros							
B. Largo Plazo (B=b1+b2+b3)							
b1) Instituciones de Crédito							
b2) Títulos y Valores							
b3) Arrendamientos Financieros							
2. Otros Pasivos	573,020.22				636,947.26		
3. Total de la Deuda Pública y Otros Pasivos (3=1+2)	573,020.22				636,947.26		
4. Deuda Contingente 1 (informativo)							
A. Deuda Contingente 1							
B. Deuda Contingente 2							
C. Deuda Contingente XX							
5. Valor de Instrumentos Bono Cupón Cero 2 (Informativo)							
A. Instrumento Bono Cupón Cero 1							
B. Instrumento Bono Cupón Cero 2							
C. Instrumento Bono Cupón Cero XX							

1

Se refiere a cualquier Financiamiento sin fuente o garantía de pago definida, que sea asumida de manera solidaria o subsidiaria por las Entidades Federativas con sus Municipios, organismos descentralizados y empresas de participación estatal mayoritaria y fideicomisos, locales o municipales, y por los Municipios con sus respectivos organismos descentralizados y empresas de participación municipal mayoritaria.

2

Se refiere al valor del Bono Cupón Cero que respalda el pago de los créditos asociados al mismo (Activo).

Obligaciones a Corto Plazo (k)	Monto Contratado (l)	Plazo Pactado (m)	Tasa de Interés (n)	Comisiones y Costos Relacionados (o)	Tasa Efectiva (p)
6. Obligaciones a Corto Plazo (Informativo)					
A. Crédito 1					
B. Crédito 2					
C. Crédito XX					

Lic. Oliver Gerardo Real Carpio
Enc. del Despacho de la Dir. Gral. de Asuntos Jurídicos

Lic. Oscar Andrade Padrés
Procurador Ambiental

Sistema Estatal de Evaluación
 Informe Analítico de Obligaciones Diferentes de Financiamientos – LDF
 PROCURADURIA AMBIENTAL DEL ESTADO DE SONORA
 Del 01 de Enero al 31 de Diciembre de 2016 (b)

CPCA-I-07-B

CUENTA PÚBLICA 2016

(PESOS)

Denominación de las Obligaciones Diferentes de Financiamiento (c)	Fecha del Contrato (d)	Fecha de inicio de operación del proyecto (e)	Fecha de vencimiento (f)	Monto de la inversión pactado (g)	Plazo pactado (h)	Monto promedio mensual del pago de la contraprestación (i)	Monto promedio mensual del pago de la contraprestación correspondiente al pago de inversión (j)	Monto pagado de la inversión al 31 de Diciembre de 2016 (k)	Monto pagado de la inversión actualizado al 31 de Diciembre de 2016 (l)	Saldo pendiente por pagar de la inversión al 31 de Diciembre de 2016 (m = g - l)
A. Asociaciones Público Privadas (APP's) (A=a+b+c+d)										
a) APP 1										
b) APP 2										
c) APP 3										
d) APP XX										
B. Otros Instrumentos (B=a+b+c+d)										
a) Otro Instrumento 1										
b) Otro Instrumento 2										
c) Otro Instrumento 3										
d) Otro Instrumento XX										
C. Total de Obligaciones Diferentes de Financiamiento (C=A+B)										

 Lic. Oliver Gerardo Real Carpio
 Enc. del Despacho de la Dir. Gral. de Asuntos Jurídicos

 Lic. Oscar Andrade Padrés
 Procurador Ambiental

Sistema Estatal de Evaluación
Informe sobre Pasivos Contingentes
PROCURADURIA AMBIENTAL DEL ESTADO DE SONORA
Al 31 Diciembre de 2016
(PESOS)

CPCA-I-08

CUENTA PÚBLICA 2016

A Corto Plazo

NADA QUE REPORTAR

A Mediano Plazo

INFORME SOBRE PASIVOS CONTINGENTES: Informar las obligaciones que tienen su origen en

hechos específicos e independientes del pasado que en el futuro pueden ocurrir o no, y de

acuerdo con lo que acontezca, desaparecen o se convierten en pasivos reales por ejemplo,

juicios, garantías, avales, costos de planes de pensiones, jubilaciones, etc.

A Largo Plazo

Bajo protesta de decir verdad declaramos que los Estados Financieros y sus Notas, son razonablemente correctos y son responsabilidad del emisor

Lic. Oliver Gerardo Real Carpio
Enc. del Despacho de la Dir. Gral. de Asuntos Jurídicos

Lic. Oscar Andrade Padrés
Procurador Ambiental

Al 31 de diciembre de 2016
(PESOS)

I) NOTAS A LOS ESTADOS FINANCIEROS

Con el propósito de dar cumplimiento a los artículos 46 y 49 de la Ley General de Contabilidad Gubernamental, los entes públicos deberán acompañar notas a los estados financieros cuyos rubros así lo requieran teniendo presente los postulados de revelación suficiente e importancia relativa con la finalidad, que la información sea de mayor utilidad para los usuarios.

A continuación se presentan los tres tipos de notas que acompañan a los estados, a saber:

- a) Notas de desglose;
- b) Notas de memoria (cuentas de orden), y
- c) Notas de gestión administrativa.

a) NOTAS DE DESGLOSE

I) NOTAS AL ESTADO DE SITUACIÓN FINANCIERA

Activo

Efectivo y Equivalentes

1. Se informará acerca de los fondos con afectación específica, el tipo y monto de los mismos; de las inversiones financieras se revelará su tipo y monto, su clasificación en corto y largo plazo separando aquéllas que su vencimiento sea menor a 3 meses.

Lista de Cuentas	Fondos con afectación específica	Fondo, Programa o Convenio	Monto	Tipo
11011200002	Fondo de caja chica	Gastos menores	0.00	Revolverte
11011200002	BBV A Bancomer , S.A. cuenta No. 0191527886	Gastos de Operación	163,954.40	Cuenta de cheques
11011200005	BBV A Bancomer , S.A. cuenta No.0193186148	Subsidio Estatal	39,550.65	Cuenta de cheques
11011200006	BBV A Bancomer , S.A. cuenta No. 0193327779	Recursos Propios	29,276.32	Cuenta de cheques
11011200007	BBV A Bancomer , S.A. cuenta No. 0194548590	Caja de Ahorro	10,883.57	Cuenta de cheques
Total			\$243,665.14	

Derechos a recibir Efectivo y Equivalentes y Bienes o Servicios a Recibir

2. Por tipo de contribución se informará el monto que se encuentre pendiente de cobro y por recuperar de hasta cinco ejercicios anteriores, asimismo se deberán considerar los montos sujetos a algún tipo de juicio con una antigüedad mayor a la señalada y la factibilidad de cobro.

3. Se elaborará, de manera agrupada, los derechos a recibir efectivo y equivalentes, y bienes o servicios a recibir, (excepto cuentas por cobrar de contribuciones o fideicomisos que se encuentran dentro de inversiones financieras, participaciones y aportaciones de capital) en una desagregación por su vencimiento en días a 90, 180, menor o igual a 365 y mayor a 365. Adicionalmente, se informará de las características cualitativas relevantes que le afecten a estas cuentas.

Integración	Diciembre 2016	Diciembre 2015
Deudores Diversos	43,806.24	2,396.47
Cuentas por cobrar a corto plazo	886,062.13	0.00
TOTAL	929,868.37	2,396.47

Las cuentas por cobrar se refieren a los recursos pendientes de recuperar de la Secretaría de Hacienda por concepto de subsidio y pago de finiquito.

**Sistema Estatal de Evaluación
Notas a los Estados Financieros
PROCURADURÍA AMBIENTAL DEL ESTADO DE SONORA**

CPCA-I-09

CUENTA PÚBLICA 2016

Al 31 de diciembre de 2016
(PESOS)

Bienes Disponibles para su Transformación o Consumo (inventarios)

4. Se clasificarán como bienes disponibles para su transformación aquéllos que se encuentren dentro de la cuenta Inventarios. Esta nota aplica para aquellos entes públicos que realicen algún proceso de transformación y/o elaboración de bienes.

En la nota se informará del sistema de costeo y método de valuación aplicada a los inventarios, así como la conveniencia de su aplicación dada la naturaleza de los mismos. Adicionalmente, se revelará el impacto en la información financiera por cambios en el método o sistema.

5. De la cuenta Almacén se informará acerca del método de valuación, así como la conveniencia de su aplicación. Adicionalmente, se revelará el impacto en la información financiera por cambios en el método.

El Organismo no presenta saldos por este concepto al cierre del trimestre

Inversiones Financieras

6. De la cuenta Inversiones financieras, que considera los fideicomisos, se informará de éstos los recursos asignados por tipo y monto, y características significativas que tengan o puedan tener alguna incidencia en las mismas.

7. Se informará de las inversiones financieras, los saldos de las participaciones y aportaciones de capital.

El Organismo no presenta saldos por este concepto al cierre del trimestre

Bienes Muebles, Inmuebles e Intangibles

8. Se informará de manera agrupada por cuenta, los rubros de Bienes Muebles e Inmuebles, el monto de la depreciación del ejercicio y la acumulada, el método de depreciación, tasas aplicadas y los criterios de aplicación de los mismos. Asimismo, se informará de las características significativas del estado en que se encuentren los activos.

Lista de Cuentas	Bienes Muebles, Inmuebles	Saldo	Depreciación Acumulada
12300400000	Equipo de Transporte	\$ 5,310,987.97	
12310000000	Mobiliario y Equipo de Administración	1'151,540.17	
12320000000	Mobiliario y Equipo Recreativo	31,412.80	
12360000000	Maquinaria y Otros Equipos	186,124.32	
12390000000	Otros Bienes Muebles	15,594.47	
Total		\$ 6'695,659.73	3,799,006.76

9. Se informará de manera agrupada por cuenta, los rubros de activos intangibles y diferidos, su monto y naturaleza, amortización del ejercicio, amortización acumulada, tasa y método aplicados.

Lista de Cuentas	Intangibles	Saldo
12100200000	Licencias	\$ 6,496.00
12110000000	Software	22,180.40
Total		\$28,676.40

Estimaciones y Deterioros

10. Se informarán los criterios utilizados para la determinación de las estimaciones; por ejemplo: estimación de cuentas incobrables, estimación de inventarios, deterioro de activos biológicos y cualquier otra que aplique.

El Organismo no presenta saldos por este concepto al cierre del ejercicio.

Otros Activos

11. De las cuentas de otros activos se informará por tipo circulante o no circulante, los montos totales asociados y sus características cualitativas significativas que les impacten financieramente.

**Sistema Estatal de Evaluación
Notas a los Estados Financieros
PROCURADURÍA AMBIENTAL DEL ESTADO DE SONORA**

CUENTA PÚBLICA 2016

Al 31 de diciembre de 2016
(PESOS)

Lista de Cuentas	Intangibles	Saldo
13400300000	Depósitos en Garantía por Arrendamiento de Edificio	\$ 28,620.00
Total		\$28,620.00

Pasivo

1. Se elaborará una relación de las cuentas y documentos por pagar en una desagregación por su vencimiento en días a 90, 180, menor o igual a 365 y mayor a 365. Asimismo, se informará sobre la factibilidad del pago de dichos pasivos.

Lista de Cuentas	Cuentas por Pagar y Documentos	Monto	De 1 a	De 91 a	181 a	más de 366 días
			90 días	180 días	365 días	
21021000000	Deducciones de nómina (Acreedores)	150415.36	150415.36			
21021000000	Acreedores Diversos	40302.33	40302.33			
21021200000	Proveedores	172951.09	172951.09			
21021300000	Obligaciones por pagar a corto plazo	46114.96	46114.96			
21021400000	Nominas por pagar	206078.09	206078.09			
21021500000	Impuestos y cuotas Retenidas	30580.86	30580.86			
	Total	646,442.69	646,442.69			

2. Se informará de manera agrupada los recursos localizados en Fondos de Bienes de Terceros en Administración y/o en Garantía a corto y largo plazo, así como la naturaleza de dichos recursos y sus características cualitativas significativas que les afecten o pudieran afectarles financieramente.

El Organismo no presenta saldos por este concepto al cierre del trimestre.

3. Se informará de las cuentas de los pasivos diferidos y otros, su tipo, monto y naturaleza, así como las características significativas que les impacten o pudieran impactarles financieramente.

El Organismo no presenta saldos por este concepto al cierre del trimestre.

II) NOTAS AL ESTADO DE ACTIVIDADES**Ingresos de Gestión**

1. De los rubros de impuestos, contribuciones de mejoras, derechos, productos, aprovechamientos, participaciones y aportaciones, y transferencias, subsidios, otras ayudas y asignaciones, se informarán los montos totales de cada clase (tercer nivel del Clasificador por Rubro de Ingresos), así como de cualquier característica significativa.

Lista de Cuentas	Ingresos por Clase	Monto
41041400000	Derechos	\$ 375,596.00
Total		\$375,596.00

2. Se informará, de manera agrupada, el tipo, monto y naturaleza de la cuenta de otros ingresos, asimismo se informará de sus características significativas.

Lista de Cuentas	Otros Ingresos	Monto
42042200000	Transferencia de Remanente de ejercicios Anteriores	\$ 13,017,949.05
Total		\$ 13,017,949.05

**Sistema Estatal de Evaluación
Notas a los Estados Financieros
PROCURADURÍA AMBIENTAL DEL ESTADO DE SONORA**

CPCA-I-09

CUENTA PÚBLICA 2016

Al 31 de diciembre de 2016
(PESOS)

Gastos y Otras Pérdidas:

Explicar aquellas cuentas de gastos de funcionamiento, transferencias, subsidios y otras ayudas, participaciones y aportaciones, otros gastos y pérdidas extraordinarias, así como los ingresos y gastos extraordinarios, que en lo individual representen el 10% o más del total de los gastos.

Gastos de Funcionamiento		
1000	Servicios Personales	11,260,328
2000	Materiales y Suministros	491,090
2000	Servicios Generales	1,974,489
	Total Ejercido:	13,725,907

Los gastos de servicios personales se incrementaron en más de un 10% en función al presupuesto originalmente autorizado debido a que no se asignó un presupuesto basado en la plantilla autorizada a la entidad en el ejercicio 2016.

III) NOTAS AL ESTADO DE VARIACIÓN EN LA HACIENDA PÚBLICA

Integración	dic-16	dic-15
Patrimonio	\$ 4,949,994.05	\$ 4,949,994.05
Resultado de ejercicios anteriores	\$ 116,835.49	\$ 1,419,425.48
Resultado del Ejercicio	-\$ 1,585,788.95	-\$ 988,390.51
TOTAL	\$ 3,481,040.59	\$ 5,381,029.02

1. Se informará de manera agrupada, acerca de las modificaciones al patrimonio contribuido por tipo, naturaleza y monto. El patrimonio no fue modificado en el periodo de enero a diciembre de 2016

2. Se informará de manera agrupada, acerca del monto y procedencia de los recursos que modifican al patrimonio generado.

Derivado del recorte presupuestal en el otorgamiento de subsidio y de recursos propios autorizados en su presupuesto original, la Procuraduría Ambiental sufrió un déficit de 1.5 millones de pesos en el ejercicio 2016.

IV) NOTAS AL ESTADO DE FLUJOS DE EFECTIVO

Efectivo y equivalentes

1. El análisis de los saldos inicial y final que figuran en la última parte del Estado de Flujo de Efectivo en la cuenta de efectivo y equivalentes es como sigue:

	2016	2015
Efectivo en Bancos-Tesorería	243665.14	1'575,329.49
Efectivo en Bancos- Dependencias		
Inversiones temporales (hasta 3 meses)		
Fondos con afectación específica		
Depósitos de fondos de terceros y otros		
Total de Efectivo y Equivalentes	243665.14	\$ 1'575,329.49

Al 31 de diciembre de 2016
(PESOS)

2. Detallar las adquisiciones de bienes muebles e inmuebles con su monto global y, en su caso, el porcentaje de estas adquisiciones que fueron realizadas mediante subsidios de capital del sector central. Adicionalmente, revelar el importe de los pagos que durante el período se hicieron por la compra de los elementos citados.

El Organismo no presenta saldos por este concepto al cierre del trimestre.

b) NOTAS DE MEMORIA (CUENTAS DE ORDEN)

Las cuentas de orden agrupadas del tipo:

• *Contables:*

Valores
Emisión de obligaciones
Avales y garantías
Juicios

El Organismo está en periodo de implementación de las nuevas políticas contables enfocadas a la nueva normatividad de Armonización Contable.

• *Presupuestarias:*

Cuentas de ingresos
Cuentas de egresos

El Organismo está en periodo de implementación de las nuevas políticas contables enfocadas a la nueva normatividad de Armonización Contable.

-El Organismo no cuenta con valores en custodia de instrumentos prestados a formadores de mercado e instrumentos de crédito recibidos en garantía de los formadores de mercado u otros.

-El Organismo no realizó emisión de instrumentos.

-El Organismo no formalizó contratos de construcciones por tipo de contrato.

c) NOTAS DE GESTIÓN ADMINISTRATIVA

1. Introducción

El objeto fundamental de los Estados Financieros es proveer de información financiera a los principales usuarios de la misma, al congreso y a los ciudadanos.

El objetivo del presente documento es la revelación del contexto y de los aspectos económicos-financieros más relevantes que influyeron en las decisiones del periodo, y que deberán ser considerados en la elaboración de los estados financieros para la mayor comprensión de los mismos y sus particularidades.

De esta manera, se informa y explica la respuesta del gobierno a las condiciones relacionadas con la información financiera de cada periodo de gestión; además, de exponer aquellas políticas que podrían afectar la toma de decisiones en periodos posteriores.

2. Panorama Económico y Financiero

Las fuentes de financiamiento de la Procuraduría Ambiental del Estado de Sonora provienen de los Derechos cobrados pero principalmente de su participación del presupuesto Estatal, al tratarse de un organismo enfocado a ejercer las atribuciones de inspección, vigilancia y sanción que en materia ambiental se encuentren asignadas al Estado en términos de la Ley del Equilibrio Ecológico y de Protección al Medio Ambiente del Estado de Sonora y demás ordenamientos legales aplicables.

Al 31 de diciembre de 2016
(PESOS)

Los Ingresos recibidos y aportaciones obtenidas, así como, la correcta aplicación de los Egresos, se registran tomando como base el techo financiero de lo Presupuestado, respetando la normatividad para finalmente ser registrados en la Contabilidad General, Además, de Controlar el Inventario de los Bienes Muebles e Inmuebles, se controla el Programa Financiero, integrando en la totalidad las operaciones registradas en las cuentas para conformar la Cuenta Pública.

3. Autorización e Historia

La Procuraduría Ambiental del Estado de Sonora nace a partir de la publicación de la Ley que la crea, mediante su publicación en el Decreto No. 37 del 7 de noviembre de 2011 del Boletín Oficial del Gobierno del Estado de Sonora.

El artículo quinto transitorio de la Ley que crea la Procuraduría Ambiental del Estado de Sonora, estableció que los recursos humanos, materiales y financieros destinados a las funciones de inspección, vigilancia y sanción en la Comisión de Ecología y Desarrollo Sustentable del Estado de Sonora (CEDES), pasaran a formar parte del nuevo organismo público descentralizado, transcurridos ciento ochenta días naturales siguientes a la publicación de la Ley antes mencionada, coordinándose con la Comisión de Ecología y Desarrollo Sustentable del Estado de Sonora y la Secretaría de Hacienda para facilitar el proceso de transferencia de los recursos señalados.

4. Organización y Objeto Social

a) Objeto social

La Procuraduría Ambiental del Estado de Sonora es un organismo público descentralizado del Poder Ejecutivo Estatal, con personalidad jurídica y patrimonio propio, sectorizado a la Secretaría de Infraestructura y Desarrollo Urbano.

b) Principal actividad

La Procuraduría Ambiental del Estado de Sonora tiene por objeto:

I.- Ejercer las atribuciones de inspección, vigilancia y sanción que en materia ambiental se encuentren asignadas al Estado en términos de la Ley del Equilibrio Ecológico y de Protección al Medio Ambiente del Estado de Sonora y demás ordenamientos legales aplicables;

II.- Realizar investigaciones sobre denuncias de hechos, actos u omisiones que causen daño al medio ambiente o representen riesgos graves para el mismo;

III.- Procurar el pleno acceso de la sociedad a la impartición de una justicia ambiental integral, pronta y expedita; y

IV.- Promover una participación decidida, informada y responsable de la sociedad y de sus organizaciones, en la vigilancia e inducción del cumplimiento de la legislación ambiental.

c) Ejercicio fiscal

Del 01 de enero al 31 de diciembre de 2014.

d) Régimen jurídico

La Procuraduría Ambiental del Estado de Sonora es un Organismo público descentralizado del Poder Ejecutivo Estatal

Ante la Secretaría de Hacienda y Crédito Público, tributa bajo el Régimen de las Personas Morales con fines No Lucrativos.

e) Consideraciones fiscales del ente: revelar el tipo de contribuciones que esté obligado a pagar o retener.

La Procuraduría Ambiental del Estado de Sonora se ubica dentro del Título III del Régimen de las Personas Morales con Fines No Lucrativos a que se refiere los artículos 79 al 89 de la Ley del Impuesto Sobre la Renta ISR, por lo que se presentan las siguientes obligaciones:

-Presentar la declaración y pago provisional mensual de retenciones del Impuesto Sobre la Renta (ISR) por sueldos y salarios.

-Presentar la declaración y pago provisional mensual del ISR por las retenciones realizadas a los trabajadores asimilados a salarios.

-Presentar la declaración y pago provisional mensual del ISR por las retenciones realizadas por servicios profesionales.

-Presentar la declaración anual donde se informe sobre las retenciones de los trabajadores que recibieron sueldos y salarios y trabajadores asimilados a salarios.

-Presentar la declaración anual del ISR donde se informe sobre los pagos y retenciones de servicios profesionales.

-Presentar la declaración informativa anual de Subsidio para el Empleo.

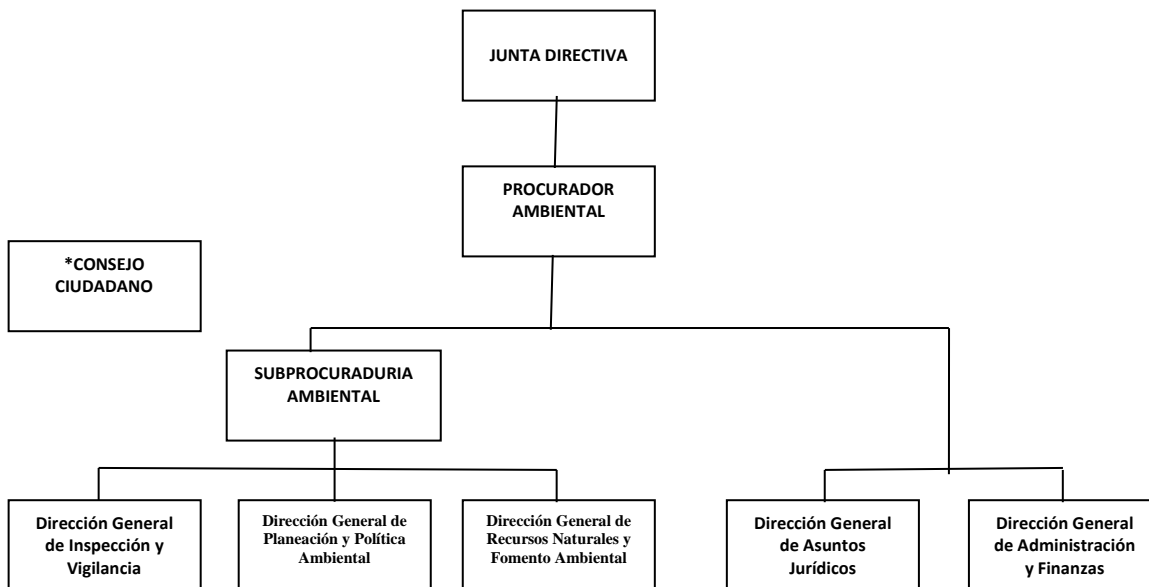
**Sistema Estatal de Evaluación
Notas a los Estados Financieros
PROCURADURÍA AMBIENTAL DEL ESTADO DE SONORA**

CPCA-I-09

Al 31 de diciembre de 2016
(PESOS)

CUENTA PÚBLICA 2016

f) Estructura organizacional básica



g) Fideicomisos, mandatos y análogos de los cuales es fideicomitente o fiduciario.

La Procuraduría Ambiental del Estado de Sonora no forma parte de fideicomiso alguno.

5. Bases de Preparación de los Estados Financieros

- a) Los estados Financieros de la Procuraduría Ambiental del Estado de Sonora, Organismo Público Descentralizado, comprenden el estado de situación financiera al 31 de diciembre de 2016, y el estado de actividades correspondiente al año terminado de dicha fecha. Los estados financieros han sido preparados por la administración de la Entidad de conformidad con las disposiciones en materia de información financiera establecida en la Ley General de Contabilidad Gubernamental, en los postulados Básicos de Contabilidad Gubernamental, en las normas Generales y Específicas de Información Financiera Gubernamental para el sector paraestatal, emitidas por la Unidad de Contabilidad Gubernamental e Informes sobre la gestión pública (UCG) de la Secretaría de Hacienda y crédito Público (SHCP). Se ha incorporado de manera progresiva dicha normatividad emitida por la el CONAC y la Ley General de Contabilidad Gubernamental (LGCG) para la emisión de los estados financieros contables, aún en proceso actualmente.
- b) Todos los eventos que afectan económicamente a la Procuraduría Ambiental del Estado de Sonora en los diferentes rubros de la información financiera, están reconocidos, valuados y cuantificados en términos monetarios y se registran al costo histórico. El costo histórico de las operaciones corresponde al monto erogado para su adquisición conforme a la documentación contable original justificativa y comprobatoria,
- c) Las bases de preparación de los Estados Financieros de la Procuraduría Ambiental del Estado de Sonora, aplican los Postulados Básicos de sustancia económica, entes públicos, existencia permanente, revelación suficiente, importancia relativa, registro e integración presupuestaria, devengo contable del ingreso, valuación, dualidad económica y consistencia.
- d) No se realizado la aplicación de normatividad supletoria.
- e) Implementación la base devengado de acuerdo a la Ley de Contabilidad:
- Nuevas políticas de reconocimiento;

**Sistema Estatal de Evaluación
Notas a los Estados Financieros
PROCURADURÍA AMBIENTAL DEL ESTADO DE SONORA**

CUENTA PÚBLICA 2016

Al 31 de diciembre de 2016
(PESOS)

Los ingresos se reconocen cuando se tiene el derecho de cobro o se devengan de acuerdo a los lineamientos emitidos por el CONAC. Con la finalidad de atender a los momentos contables del ingreso se consideran los siguientes lineamientos de registro:

-El momento contable del ingreso estimado es el que se aprueba anualmente por la Junta de Gobierno e incluyen los ingresos propios, estatales y de terceros.

-El ingreso modificado consiste en incorporar en su caso, las modificaciones al ingreso aprobado.

-El ingreso devengado se realizará en los siguientes casos: o Cuando se cuente con los elementos que identifiquen el hecho imponible al deudor (acreditado o terceros) y que pueda establecer un importe, emitiendo un documento de pago, señalando fecha límite para realizarlo conforme a las leyes y lineamientos aplicables; o las participaciones se registrarán al momento de la percepción de los recursos.

-Ingreso recaudado, es el momento que refleja el cobro en efectivo o cualquier otro medio de pago de los conceptos referidos en el clasificador por rubro de ingresos. Egresos: Los egresos se encuentran reconocidos al costo histórico en el momento en que se devengan.

-El gasto comprometido refleja la aprobación por autoridad competente de un acto administrativo, u otro instrumento jurídico que formaliza una relación jurídica con terceros, para la adquisición de bienes y servicios o ejecución de obras. En el caso de la obra, el registro del compromiso se realizará al formalizarse el contrato por autoridad competente.

-El gasto devengado, refleja el reconocimiento de obligaciones de pago a favor de terceros por la recepción de conformidad de bienes, servicios y obras oportunamente contratados.

-El gasto pagado, refleja la cancelación total o parcial de las obligaciones de pago, que se concreta mediante el desembolso de efectivo o cualquier otro medio de pago.

- Plan de implementación.- Durante este ejercicio se configuró el nuevo sistema con algunos instrumentos técnicos para llevar a cabo la migración de saldos y dar cumplimiento a la Ley General de Contabilidad Gubernamental. Se adoptó el Plan de Cuentas, el Clasificador por Objeto del Gasto y el Clasificado por Rubro de Ingresos; se realizó el nuevo catálogo de cuentas y se realizó la conversión a saldos iniciales, de acuerdo clasificación de los saldos al nuevo sistema con la estructura de la cuentas definida de acuerdo al Plan de Cuentas emitido por la CONAC, al sistema contable en uso; se adquirió el Sistema Automatizado de Contabilidad Gubernamental GACG, desarrollado por INDETEC, el cual se está implementado en forma progresiva para culminar con la armonización contable del organismo.
- Los cambios en las políticas, la clasificación y medición de las mismas, que tuvieron un impacto en la información financiera.- En el marco de la Ley General de Contabilidad Gubernamental, se realizó la configuración y parametrización en su sistema contable y presupuestal, conforme a las características de estructura, diseño y operación que indica esta Ley. Las adecuaciones consistieron en la adopción de los siguientes instrumentos técnicos: Plan de cuentas, Clasificador por Objeto del Gasto, Clasificador por Rubro de Ingresos y Lista de Cuentas. Es importante destacar la adecuación a los criterios de registro en los siguientes rubros: *Ingresos: En materia del Ingreso se adoptó el clasificador por rubro de ingresos así como las etapas presupuestales del ingreso aprobado, modificado, devengado y recaudado; en base acumulativa, los ingresos se reflejan en los resultados de la entidad en el momento en que se devengan, es decir, cuando existe jurídicamente el derecho a su cobro. *Egresos: En materia de Egresos, se adoptó el clasificador por objeto del gasto emitido por la CONAC. Asimismo se adecuaron los procesos de registro de operaciones para atender los momentos contables del egreso (aprobado, modificado, comprometido, devengado, ejercido y pagado).
- Se anexan los últimos estados financieros con la normatividad anteriormente utilizada con las nuevas políticas para fines de comparación en la transición a la base devengada.

6. Políticas de Contabilidad Significativas

- a) Método utilizado para la actualización del valor de los activos, pasivos y Hacienda Pública y/o patrimonio y las razones de dicha elección. Así como informar de la desconexión o reconexión inflacionaria. *Este punto no le es aplicable al Organismo.*
- b) El Organismo no realizó operaciones en el extranjero por lo que no tuvo efectos en la información financiera gubernamental.
- c) Método de valuación de la inversión en acciones de Compañías subsidiarias no consolidadas y asociadas. *Este punto no le es aplicable al Organismo.*
- d) Sistema y método de valuación de inventarios y costo de lo vendido. *Este punto no le es aplicable al Organismo.*
- e) Beneficios a empleados: El Organismo no realiza a la fecha el cálculo de la reserva actuarial, valor presente de los ingresos esperados comparado con el valor presente de la estimación de gastos tanto de los beneficiarios actuales como futuros..
- f) Provisiones: El Organismo no ha creado Provisiones, por lo que no tiene información que revelar al respecto.
- g) Reservas: El Organismo no ha creado Reservas, por lo que no tiene información que revelar al respecto.
- h) El organismo está en proceso de elaborar e implementar cambios en políticas contables y determinar la corrección de errores junto con la revelación de los efectos que se tendrá en la información financiera del ente público, ya sea retrospectivos o prospectivos.

**Sistema Estatal de Evaluación
Notas a los Estados Financieros
PROCURADURÍA AMBIENTAL DEL ESTADO DE SONORA**

CPCA-I-09

CUENTA PÚBLICA 2016

Al 31 de diciembre de 2016
(PESOS)

- i) Se realizaron Reclasificaciones entre las cuentas de activo y Patrimonio, que obedecen solo a corrección de registros erróneos.
- j) No se realizaron en el ejercicio Depuración y cancelación de saldos.

7. Posición en Moneda Extranjera y Protección por Riesgo Cambiario

- a) Activos en moneda extranjera. El Organismo no tiene Activos en moneda extranjera.
- b) Pasivos en moneda extranjera. . El Organismo no tiene Pasivos en moneda extranjera.
- c) Posición en moneda extranjera. *Este punto no le es aplicable al Organismo.*
- d) Tipo de cambio. *Este punto no le es aplicable al Organismo.*
- e) Equivalente en moneda nacional. *Este punto no le es aplicable al Organismo.*

Por lo anterior, el organismo no tiene establecidos métodos de protección de riesgo por variaciones en el tipo de cambio.

8. Reporte Analítico del Activo

Representa los saldos de movimientos por tipo de activo durante el ejercicio y de sus correspondientes disminuciones de valor o revalorizaciones según sea el caso.

- a) Vida útil o porcentajes de depreciación, deterioro o amortización utilizados en los diferentes tipos de activos. El Organismo se encuentra en proceso de desarrollar las políticas aplicables a la amortización y depreciación de sus bienes muebles.
- b) Cambios en el porcentaje de depreciación o valor residual de los activos. El Organismo se encuentra en proceso de desarrollar las políticas aplicables a la amortización y depreciación de sus bienes muebles.
- c) No se realizó en el ejercicio, la capitalización de gastos, tanto financieros como de investigación y desarrollo.
- d) Riegos por tipo de cambio o tipo de interés de las inversiones financieras. *Este punto no le es aplicable al Organismo.*
- e) Valor activado en el ejercicio de los bienes construidos por la entidad. *Este punto no le es aplicable al Organismo.*
- f) El Organismo no tuvo circunstancias de carácter significativo que afectaran el activo, tales como bienes en garantía, señalados en embargos, litigios, títulos de inversiones entregados en garantías, baja significativa del valor de inversiones financieras, etc.
- g) Desmantelamiento de Activos, procedimientos, implicaciones, efectos contables. *Este punto no le es aplicable al Organismo.*
- h) Administración de activos; El Organismo llevará a cabo el desarrollo de la planeación con el objetivo de que los activos se utilicen de manera más efectiva.

Principales variaciones en el activo:

- a) Inversiones en valores. *Este punto no le es aplicable al Organismo.*
- b) Patrimonio de Organismos descentralizados de Control Presupuestario Indirecto.
- c) Inversiones en empresas de participación mayoritaria. *Este punto no le es aplicable al Organismo.*
- d) Inversiones en empresas de participación minoritaria. *Este punto no le es aplicable al Organismo.*
- e) Patrimonio de organismos descentralizados de control presupuestario directo, según corresponda.

9. Fideicomisos, Mandatos y Análogos

Se deberá informar:

- a) Por ramo administrativo que los reporta
- b) Enlistar los de mayor monto de disponibilidad, relacionando aquéllos que conforman el 80% de las disponibilidades.

Este punto no le es aplicable al Organismo.

Al 31 de diciembre de 2016
(PESOS)

10. Reporte de la Recaudación

- a) Análisis del comportamiento de la recaudación correspondiente al ente público o cualquier tipo de ingreso, de forma separada los ingresos locales de los federales.

PROCURADURIA AMBIENTAL DEL ESTADO DE SONORA				
REPORTE ANALITICO DEL COMPORTAMIENTO DE LA RECAUDACIÓN				
Del 01 de enero al 31 de enero de 2016				
<i>FONDO</i>	<i>CONCEPTO</i>	<i>Pronóstico Modificado</i>	<i>Ingresos Recaudados del 01 al 31 de diciembre de 2016</i>	<i>Avance de la Recaudación en %</i>
Recurso Estatal	Subsidio Estatal	\$12'521,592.40	\$ 13,017,949.00	100%
Recursos Propios	Aprovechamientos del Tipo Corriente	3'100,000.00	375,596.00	12%
	Total	\$15'621,592.40	\$ 13,393,545.00	86%

11. Información sobre la Deuda y el Reporte Analítico de la Deuda

Se informará lo siguiente:

- a) Utilizar al menos los siguientes indicadores: deuda respecto al PIB y deuda respecto a la recaudación tomando, como mínimo, un periodo igual o menor a 5 años.
- b) Información de manera agrupada por tipo de valor gubernamental en la que se considere intereses, comisiones, tasa, perfil de vencimiento y otros gastos de la deuda.
- c) Información de manera agrupada de la deuda pública en interna y externa, así como su monto y los instrumentos financieros o de cualquier otro tipo que integren el total de esta cuenta.

Este punto no le es aplicable al Organismo.

12. Calificaciones otorgadas

Tanto del ente público como cualquier transacción realizada, que haya sido sujeta a una calificación crediticia.

El Organismo no fue sujeto a una calificación crediticia.

13. Proceso de Mejora

- a) Principales Políticas de control interno

La adecuación de las estructuras contables y presupuestales al sistema SACG y en el marco de la armonización contable, implicaron la modificación a los procesos de registro en el sistema.

- b) Medidas de desempeño financiero, metas y alcance.

Al 31 de diciembre de 2016
(PESOS)

Se continua trabajando en el cambio trascendental que es el proceso de armonización contable, para atender en tiempo y forma el nuevo esquema de la contabilidad gubernamental y generando así los beneficios en materia de información financiera, transparencia y rendición de cuentas

14. Información por Segmentos

Cuando se considere necesario se podrá revelar la información financiera de manera segmentada debido a la diversidad de las actividades y operaciones que se realizan los entes públicos, ya que la misma proporciona información acerca de las diferentes actividades operativas en las cuales participa, de los productos o servicios que maneja, de las diferentes áreas geográficas, de los grupos homogéneos con el objetivo de entender el desempeño del ente, evaluar mejor los riesgos y beneficios del mismo; y entenderlo como un todo y sus partes integrantes.

Consecuentemente, esta información contribuye al análisis más preciso de la situación financiera, grados y fuentes de riesgo y crecimiento potencial de negocio.

El Organismo no considera necesario revelar la información financiera de manera segmentada.

15. Eventos Posteriores al Cierre

El ente público informará el efecto en sus estados financieros de aquellos hechos ocurridos en el periodo posterior al que informa, que proporcionan mayor evidencia sobre eventos que le afectan económicamente y que no se conocían a la fecha de cierre.

El Organismo no ha tenido eventos que pudieran tener efecto en sus estados financieros, que se refieran a hechos ocurridos en el periodo posterior al que se informa.

16. Partes Relacionadas

Se debe establecer por escrito que no existen partes relacionadas que pudieran ejercer influencia significativa sobre la toma de decisiones financieras y operativas.

No existen partes relacionadas que pudieran ejercer influencia significativa sobre la toma de decisiones financieras y operativas de la Procuraduría.

17. Responsabilidad Sobre la Presentación Razonable de los Estados Financieros

Los Estados Financieros deberán estar rubricados en cada página de los mismos e incluir al final la siguiente leyenda:

"Bajo protesta de decir verdad declaramos que los Estados Financieros y sus notas, son razonablemente correctos y son responsabilidad del emisor".

Firmas:

Lic. Oscar Andrade Padrés
Procurador Ambiental

Lic. Oliver Gerardo Real Carpio
Encargado de la Dirección General Administrativa

Sistema Estatal de Evaluación
Estado Analítico de Ingresos
PROCURADURIA AMBIENTAL DEL ESTADO DE SONORA
Del 01 de Enero al 31 de Diciembre de 2016
(PESOS)

CPCA-II-010

CUENTA PÚBLICA 2016

Rubros de los Ingresos	Ingresos Estimado Original Anual (1)	Ampliaciones y Reducciones (+ ó -) (2)	Ingresos Modificado Anual (3= 1 +2)	Ingresos Devengado Acumulado (4)	Ingresos Recaudado Acumulado (5)	Diferencia (6= 5 - 1)
Impuestos			0			0
Cuotas y Aportaciones de Seguridad Social	0	0	0	0	0	0
Contribuciones de Mejoras			0			0
Derechos			0			0
Productos	3,100,000	-2,724,404	375,596	375,596	375,596	-2,724,404
Corriente	3,100,000	-2,724,404	375,596	375,596	375,596	-2,724,404
Capital			0			0
Aprovechamientos	0	0	0	0	0	0
Corriente			0			0
Capital			0			0
Ingresos por Ventas de Bienes y Servicios			0			0
Participaciones y Aportaciones			0			0
Transferencias, Asignaciones, Subsidios y Otras Ayudas <u>FEDERALES</u>	0	0	0	0	0	0
Transferencias, Asignaciones, Subsidios y Otras Ayudas <u>ESTATALES</u>	12,521,974	-379,061	12,142,913	12,142,913	12,142,913	-379,061
Ingresos Derivados de Financiamientos			0			0
Total	15,621,974	-3,103,465	12,518,509	12,518,509	12,518,509	-3,103,465
					Ingresos Excedentes 1	

Sistema Estatal de Evaluación
Estado Analítico de Ingresos
PROCURADURIA AMBIENTAL DEL ESTADO DE SONORA
Del 01 de Enero al 31 de Diciembre de 2016
(PESOS)

CPCA-II-010

CUENTA PÚBLICA 2016

Estado Analítico de Ingresos Por Fuente de Financiamiento	Ingresos Estimado Original Anual (1)	Ampliaciones y Reducciones (+ ó -) (2)	Ingresos Modificado Anual (3= 1 +2)	Ingresos Devengado Acumulado (4)	Ingresos Recaudado Acumulado (5)	Diferencia (6= 5 - 1)
Ingresos del Gobierno	3,100,000	-2,724,404	375,596	375,596	375,596	-2,724,404
Impuestos	0	0	0	0	0	0
Contribuciones de Mejoras			0			0
Derechos			0			0
Productos	3,100,000	-2,724,404	375,596	375,596	375,596	-2,724,404
Corriente	3,100,000	-2,724,404	375,596	375,596	375,596	-2,724,404
Capital			0			0
Aprovechamientos	0	0	0	0	0	0
Corriente			0			0
Capital			0			0
Participaciones y Aportaciones			0			0
Transferencias, Asignaciones, Subsidios y Otras Ayudas			0			0
Ingresos de Organismos y Empresas	12,521,974	-379,061	12,142,913	12,142,913	12,142,913	-379,061
Cuotas y aportaciones de Seguridad Social			0			0
Ingresos por ventas de Bienes y Servicios			0			0
Transferencias, Asignaciones, Subsidios y Otras Ayudas, FEDERALES	0	0	0	0	0	0
Transferencias, Asignaciones, Subsidios y Otras Ayudas, ESTATALES	12,521,974	-379,061	12,142,913	12,142,913	12,142,913	-379,061
Ingresos derivados de Financiamiento	0	0	0	0	0	0
Ingresos Derivados de Financiamientos			0			0
Total	15,621,974	-3,103,465	12,518,509	12,518,509	12,518,509	-3,103,465
					Ingresos Excedentes 1	

Lic. Oliver Gerardo Real Carpio
Enc. del Despacho de la Dir. Gral. de Asuntos Jurídicos

Lic. Oscar Andrade Padrés
Procurador Ambiental

Sistema Estatal de Evaluación
Estado Analítico de Ingresos Detallado – LDF
PROCURADURIA AMBIENTAL DEL ESTADO DE SONORA
Del 01 de Enero al 31 de Diciembre de 2016 (b)

CPCA-II-10-A

CUENTA PÚBLICA 2016

(PESOS)

Concepto (c)	Ingreso					Diferencia (e)
	Estimado (d)	Ampliaciones/ (Reducciones)	Modificado	Devengado	Recaudado	
Ingresos de Libre Disposición						
A. Impuestos	-	-	-	-	-	-
B. Cuotas y Aportaciones de Seguridad Social	-	-	-	-	-	-
C. Contribuciones de Mejoras	-	-	-	-	-	-
D. Derechos	-	-	-	-	-	-
E. Productos	3,100,000.00	2,724,404.00	375,596.00	375,596.00	375,596.00	2,724,404.00
F. Aprovechamientos	-	-	-	-	-	-
G. Ingresos por Ventas de Bienes y Servicios	-	-	-	-	-	-
H. Participaciones	-	-	-	-	-	-
(H=h1+h2+h3+h4+h5+h6+h7+h8+h9+h10+h11)	-	-	-	-	-	-
h1) Fondo General de Participaciones	-	-	-	-	-	-
h2) Fondo de Fomento Municipal	-	-	-	-	-	-
h3) Fondo de Fiscalización y Recaudación	-	-	-	-	-	-
h4) Fondo de Compensación	-	-	-	-	-	-
h5) Fondo de Extracción de Hidrocarburos	-	-	-	-	-	-
h6) Impuesto Especial Sobre Producción y Servicios	-	-	-	-	-	-
h7) 0.136% de la Recaudación Federal Participable	-	-	-	-	-	-
h8) 3.17% Sobre Extracción de Petróleo	-	-	-	-	-	-
h9) Gasolinas y Diésel	-	-	-	-	-	-
h10) Fondo del Impuesto Sobre la Renta	-	-	-	-	-	-
h11) Fondo de Estabilización de los Ingresos de las Entidades Federativas	-	-	-	-	-	-
I. Incentivos Derivados de la Colaboración Fiscal (I=i1+i2+i3+i4+i5)	-	-	-	-	-	-
i1) Tenencia o Uso de Vehículos	-	-	-	-	-	-
i2) Fondo de Compensación ISAN	-	-	-	-	-	-
i3) Impuesto Sobre Automóviles Nuevos	-	-	-	-	-	-
i4) Fondo de Compensación de Repecos-Intermedios	-	-	-	-	-	-
i5) Otros Incentivos Económicos	-	-	-	-	-	-
J. Transferencias	-	-	-	-	-	-

Sistema Estatal de Evaluación
Estado Analítico de Ingresos Detallado – LDF
PROCURADURIA AMBIENTAL DEL ESTADO DE SONORA
Del 01 de Enero al 31 de Diciembre de 2016 (b)

CPCA-II-10-A

CUENTA PÚBLICA 2016

(PESOS)

Concepto (c)	Ingreso					Diferencia (e)
	Estimado (d)	Ampliaciones/ (Reducciones)	Modificado	Devengado	Recaudado	
K. Convenios	-	-	-	-	-	-
k1) Otros Convenios y Subsidios	-	-	-	-	-	-
L. Otros Ingresos de Libre Disposición (L=I1+I2)	-	-	-	-	-	-
I1) Participaciones en Ingresos Locales	-	-	-	-	-	-
I2) Otros Ingresos de Libre Disposición	-	-	-	-	-	-
I. Total de Ingresos de Libre Disposición (I=A+B+C+D+E+F+G+H+I+J+K+L)	3,100,000.00	2,724,404.00	375,596.00	375,596.00	375,596.00	2,724,404.00
Ingresos Excedentes de Ingresos de Libre Disposición						
Transferencias Federales Etiquetadas						
A. Aportaciones (A=a1+a2+a3+a4+a5+a6+a7+a8)	-	-	-	-	-	-
a1) Fondo de Aportaciones para la Nómina Educativa y Gasto Operativo	-	-	-	-	-	-
a2) Fondo de Aportaciones para los Servicios de Salud	-	-	-	-	-	-
a3) Fondo de Aportaciones para la Infraestructura Social	-	-	-	-	-	-
a4) Fondo de Aportaciones para el Fortalecimiento de los Municipios y de las Demarcaciones Territoriales del Distrito Federal	-	-	-	-	-	-
a5) Fondo de Aportaciones Múltiples	-	-	-	-	-	-
a6) Fondo de Aportaciones para la Educación Tecnológica y de Adultos	-	-	-	-	-	-
a7) Fondo de Aportaciones para la Seguridad Pública de los Estados y del Distrito Federal	-	-	-	-	-	-
a8) Fondo de Aportaciones para el Fortalecimiento de las Entidades Federativas	-	-	-	-	-	-
B. Convenios (B=b1+b2+b3+b4)	-	-	-	-	-	-
b1) Convenios de Protección Social en Salud	-	-	-	-	-	-
b2) Convenios de Descentralización	-	-	-	-	-	-
b3) Convenios de Reasignación	-	-	-	-	-	-
b4) Otros Convenios y Subsidios	-	-	-	-	-	-
C. Fondos Distintos de Aportaciones (C=c1+c2)	-	-	-	-	-	-
c1) Fondo para Entidades Federativas y Municipios Productores de Hidrocarburos	-	-	-	-	-	-
c2) Fondo Minero	-	-	-	-	-	-
D. Transferencias, Subsidios y Subvenciones, y Pensiones y Jubilaciones	12,521,974.00	379,061.00	12,142,913.00	12,142,912.83	12,142,912.83	379,061.17

Sistema Estatal de Evaluación
Estado Analítico de Ingresos Detallado – LDF
PROCURADURIA AMBIENTAL DEL ESTADO DE SONORA
Del 01 de Enero al 31 de Diciembre de 2016 (b)
(PESOS)

CPCA-II-10-A

CUENTA PÚBLICA 2016

Concepto (c)	Ingreso					Diferencia (e)
	Estimado (d)	Ampliaciones/ (Reducciones)	Modificado	Devengado	Recaudado	
E. Otras Transferencias Federales Etiquetadas	-	T	#¡VALOR!	-	-	-
II. Total de Transferencias Federales Etiquetadas (II = A + B + C + D + E)	12,521,974.00	#¡VALOR!	#¡VALOR!	12,142,912.83	12,142,912.83	379,061.17
III. Ingresos Derivados de Financiamientos (III = A)	-	-	-	-	-	-
A. Ingresos Derivados de Financiamientos	-	-	-	-	-	-
IV. Total de Ingresos (IV = I + II + III)	15,621,974.00	#¡VALOR!	#¡VALOR!	12,518,508.83	12,518,508.83	3,103,465.17
Datos Informativos						
1. Ingresos Derivados de Financiamientos con Fuente de Pago de Ingresos de Libre Disposición	-	-	-	-	-	-
2. Ingresos Derivados de Financiamientos con Fuente de Pago de Transferencias Federales Etiquetadas	-	-	-	-	-	-
3. Ingresos Derivados de Financiamientos (3 = 1 + 2)	-	-	-	-	-	-

Lic. Oliver Gerardo Real Carpio
Enc. del Despacho de la Dir. Gral. de Asuntos Jurídicos

Lic. Oscar Andrade Padrés
Procurador Ambiental

Sistema Estatal de Evaluación
 Conciliación entre los Ingresos Presupuestarios y Contables
 PROCURADURIA AMBIENTAL DEL ESTADO DE SONORA

CPCA-II-10-B

Al 31 Diciembre de 2016

CUENTA PÚBLICA 2016

(PESOS)

1. Ingresos Presupuestarios		12,518,508.83
(MAS)		
2. Ingresos contables no presupuestarios		0.00
Incremento por variación de inventarios		
Disminución del exceso de estimaciones por pérdida o deterioro u obsolescencia		
Disminución del exceso de provisiones		
Otros Ingresos y beneficios varios		
Otros Ingresos contables no presupuestarios		
(MENOS)		
3. Ingresos presupuestarios no contables		0.00
Productos de capital		
Aprovechamientos de capital		
Ingresos derivados de financiamientos		
Otros Ingresos presupuestarios no contables		
4. Ingresos Contables (4= 1 + 2 - 3)		12,518,508.83

 Lic. Oliver Gerardo Real Carpio
 Enc. del Despacho de la Dir. Gral. de Asuntos Jurídicos

 Lic. Oscar Andrade Padrés
 Procurador Ambiental

Sistema Estatal de Evaluación
Estado Analítico del Ejercicio Presupuesto de Egresos
Clasificación por Objeto del Gasto (Capítulo y Concepto)
PROCURADURIA AMBIENTAL DEL ESTADO DE SONORA

CPCA-II-11

Del 01 de Enero al 31 de Diciembre de 2016

CUENTA PÚBLICA 2016

(PESOS)

Ejercicio del Presupuesto por Capítulo del Gasto	Egresos Aprobado Anual	Ampliaciones/ (Reducciones)	Egresos Modificado Anual	Egresos Devengado Acumulado	Egresos Pagado Acumulado	Subejercicio
	(1)	(2)	(3=1+2)	(4)	(5)	(6 = 3 - 4)
Servicios Personales	10,018,137	1,183,498	11,201,635	11,201,636	10,884,288	0
Remuneraciones al Personal de Carácter Permanente	6,953,924	17,264	6,971,188	6,971,188	6,795,165	0
Remuneraciones al Personal de Carácter Transitorio	53,135	63,789	116,924	116,924	44,576	0
Remuneraciones Adicionales y Especiales	104,614	229,420	334,034	334,034	334,034	0
Seguridad Social	2,354,235	760,704	3,114,939	3,114,939	3,114,939	0
Otras Prestaciones Sociales y Económicas	552,230	112,321	664,551	664,551	595,574	0
Previsiones	0		0			0
Pago de Estímulos a Servidores Públicos	0		0			0
Materiales y Suministros	938,337	-447,247	491,090	491,090	491,090	0
Materiales de Administración, Emisión de Documentos y Artículos Oficiales	487,837	-332,193	155,644	155,644	155,644	0
Alimentos y Utensilios	16,000	-1,325	14,675	14,675	14,675	0
Materias Primas y Materiales de Producción y Comercialización			0		0	0
Materiales y Artículos de Construcción y de Reparación		57	57	57	57	0
Productos Químicos, Farmacéuticos y de Laboratorio			0		0	0
Combustibles, Lubricantes y Aditivos	250,000	-13,019	236,981	236,981	236,981	0
Vestuario, Blancos, Prendas de Protección y Artículos Deportivos	58,000	-27,304	30,696	30,696	30,696	0
Materiales y Suministros Para Seguridad			0		0	0
Herramientas, Refacciones y Accesorios Menores	126,500	-73,463	53,037	53,037	53,037	0
Servicios Generales	4,490,500	-2,457,318	2,033,182	2,033,181	1,909,699	1
Servicios Básicos	315,402	-279,693	35,709	35,709	35,709	0
Servicios de Arrendamiento	434,500	45,044	479,544	479,544	439,582	0
Servicios Profesionales, Científicos, Técnicos y Otros Servicios	546,500	-13,990	532,510	532,510	448,990	0
Servicios Financieros, Bancarios y Comerciales	153,998	-128,923	25,075	25,075	25,075	0
Servicios de Instalación, Reparación, Mantenimiento y Conservación	563,600	-33,223	530,377	530,377	530,377	0
Servicios de Comunicación Social y Publicidad.			0			0
Servicios de Traslado y Viáticos	2,206,500	-1,824,519	381,981	381,981	381,981	0
Servicios Oficiales	240,000	-192,014	47,986	47,986	47,986	0

Ejercicio del Presupuesto por Capítulo del Gasto	Egresos Aprobado Anual (1)	Ampliaciones/ (Reducciones) (2)	Egresos Modificado Anual (3=1+2)	Egresos Devengado Acumulado (4)	Egresos Pagado Acumulado (5)	Subejercicio (6 = 3 - 4)
Otros Servicios Generales	30,000	-30,000	0			0
Transferencias, Asignaciones, Subsidios y Otras Ayudas	0	0	0	0	0	0
Transferencias Internas y Asignaciones al Sector Público			0			0
Transferencias al Resto del Sector Público			0			0
Subsidios y Subvenciones			0			0
Ayudas Sociales			0			0
Pensiones y Jubilaciones			0			0
Transferencias a Fideicomisos, Mandatos y Otros Análogos			0			0
Transferencias a la Seguridad Social			0			0
Donativos			0			0
Transferencias al Exterior			0			0
Bienes Muebles, Inmuebles e Intangibles	175,000	-23,817	151,183	151,183	151,183	0
Mobiliario y Equipo de Administración	60,000	-60,000	0			0
Mobiliario y Equipo Educativo y Recreativo			0			0
Equipo e Instrumental Médico y de Laboratorio			0			0
Vehículos y Equipo de Transporte			0			0
Equipo de Defensa y Seguridad			0			0
Maquinaria, Otros Equipos y Herramientas	115,000	36,183	151,183	151,183	151,183	0
Activos Biológicos			0			0
Bienes Inmuebles			0			0
Activos Intangibles			0			0
Inversión Pública	0	0	0	0	0	0
Obra Pública en Bienes de Dominio Público			0			0
Obra Pública en Bienes Propios			0			0
Proyectos Productivos y Acciones de Fomento			0			0
Inversiones Financieras y Otras Provisiones	0	0	0	0	0	0
Inversiones Para el Fomento de Actividades Productivas.			0			0
Acciones y Participaciones de Capital			0			0

Ejercicio del Presupuesto por Capítulo del Gasto	Egresos Aprobado Anual (1)	Ampliaciones/ (Reducciones) (2)	Egresos Modificado Anual (3=1+2)	Egresos Devengado Acumulado (4)	Egresos Pagado Acumulado (5)	Subejercicio (6 = 3 - 4)
Compra de Títulos y Valores			0			0
Concesión de Préstamos			0			0
Inversiones en Fideicomisos, Mandatos y Otros Análogos			0			0
Otras Inversiones Financieras			0			0
Provisiones para Contingencias y Otras Erogaciones Especiales			0			0
Participaciones y Aportaciones	0	0	0	0	0	0
Participaciones			0			0
Aportaciones			0			0
Convenios			0			0
Deuda Pública	0	0	0	0	0	0
Amortización de la Deuda Pública			0			0
Intereses de la Deuda Pública			0			0
Comisiones de la Deuda Pública			0			0
Gastos de la Deuda Pública			0			0
Costo por Coberturas			0			0
Apoyos Financieros			0			0
Adeudos de Ejercicios Fiscales Anteriores (Adefas)			0			0
Total del Gasto	15,621,974	-1,744,884	13,877,090	13,877,090	13,436,260	1

 Lic. Oliver Gerardo Real Carpio
 Enc. del Despacho de la Dir. Gral. de Asuntos Jurídicos

 Lic. Oscar Andrade Padrés
 Procurador Ambiental

Concepto (c)	Egresos				Subejercicio (e)	
	Aprobado (d)	Ampliaciones/ (Reducciones)	Modificado	Devengado		Pagado
c8) Servicios Oficiales			-			-
c9) Otros Servicios Generales			-			-
D. Transferencias, Asignaciones, Subsidios y Otras Ayudas (D=d1+d2+d3+d4+d5+d6+d7+d8+d9)	-	-	-	-	-	-
d1) Transferencias Internas y Asignaciones al Sector Público			-			-
d2) Transferencias al Resto del Sector Público			-			-
d3) Subsidios y Subvenciones			-			-
d4) Ayudas Sociales			-			-
d5) Pensiones y Jubilaciones			-			-
d6) Transferencias a Fideicomisos, Mandatos y Otros Análogos			-			-
d7) Transferencias a la Seguridad Social			-			-
d8) Donativos			-			-
d9) Transferencias al Exterior			-			-
E. Bienes Muebles, Inmuebles e Intangibles (E=e1+e2+e3+e4+e5+e6+e7+e8+e9)	-	-	-	-	-	-
e1) Mobiliario y Equipo de Administración	-		-			-
e2) Mobiliario y Equipo Educativo y Recreativo	-		-			-
e3) Equipo e Instrumental Médico y de Laboratorio			-			-
e4) Vehículos y Equipo de Transporte			-			-
e5) Equipo de Defensa y Seguridad			-			-
e6) Maquinaria, Otros Equipos y Herramientas			-			-
e7) Activos Biológicos			-			-
e8) Bienes Inmuebles			-			-
e9) Activos Intangibles			-			-
F. Inversión Pública (F=f1+f2+f3)	-	-	-	-	-	-
f1) Obra Pública en Bienes de Dominio Público			-			-
f2) Obra Pública en Bienes Propios			-			-
f3) Proyectos Productivos y Acciones de Fomento			-			-
G. Inversiones Financieras y Otras Provisiones (G=g1+g2+g3+g4+g5+g6+g7)	-	-	-	-	-	-

Concepto (c)	Egresos					Subejercicio (e)
	Aprobado (d)	Ampliaciones/ (Reducciones)	Modificado	Devengado	Pagado	
g1) Inversiones Para el Fomento de Actividades Productivas			-			-
g2) Acciones y Participaciones de Capital			-			-
g3) Compra de Títulos y Valores			-			-
g4) Concesión de Préstamos			-			-
g5) Inversiones en Fideicomisos, Mandatos y Otros Análogos			-			-
Fideicomiso de Desastres Naturales (Informativo)			-			-
g6) Otras Inversiones Financieras			-			-
g7) Provisiones para Contingencias y Otras Erogaciones Especiales			-			-
H. Participaciones y Aportaciones (H=h1+h2+h3)	-	-	-	-	-	-
h1) Participaciones			-			-
h2) Aportaciones			-			-
h3) Convenios			-			-
I. Deuda Pública (I=i1+i2+i3+i4+i5+i6+i7)	-	-	-	-	-	-
i1) Amortización de la Deuda Pública			-			-
i2) Intereses de la Deuda Pública			-			-
i3) Comisiones de la Deuda Pública			-			-
i4) Gastos de la Deuda Pública			-			-
i5) Costo por Coberturas			-			-
i6) Apoyos Financieros			-			-
i7) Adeudos de Ejercicios Fiscales Anteriores (ADEFAS)			-			-
II. Gasto Etiquetado (II=A+B+C+D+E+F+G+H+I)	15,621,974.48	1,744,884.37	13,877,090.11	13,877,089.66	13,436,260.25	0.45
A. Servicios Personales (A=a1+a2+a3+a4+a5+a6+a7)	10,018,137.48	1,183,498.66	11,201,636.14	11,201,635.69	10,884,288.28	0.45
a1) Remuneraciones al Personal de Carácter Permanente	6,953,923.93	17,263.96	6,971,187.89	6,971,187.89	6,795,165.16	-
a2) Remuneraciones al Personal de Carácter Transitorio	53,134.55	63,789.45	116,924.00	116,923.55	44,576.00	0.45
a3) Remuneraciones Adicionales y Especiales	104,614.00	229,419.97	334,033.97	334,033.97	334,033.97	-
a4) Seguridad Social	2,354,235.00	760,704.28	3,114,939.28	3,114,939.28	3,104,939.34	-
a5) Otras Prestaciones Sociales y Económicas	552,230.00	112,321.00	664,551.00	664,551.00	605,573.81	-

Concepto (c)	Egresos					Subejercicio (e)
	Aprobado (d)	Ampliaciones/ (Reducciones)	Modificado	Devengado	Pagado	
a6) Previsiones	-		-			-
a7) Pago de Estímulos a Servidores Públicos			-			-
B. Materiales y Suministros (B=b1+b2+b3+b4+b5+b6+b7+b8+b9)	938,337.00	447,247.36	491,089.64	491,089.64	491,089.64	-
b1) Materiales de Administración, Emisión de Documentos y Artículos Oficiales	487,837.00	332,193.15	155,643.85	155,643.85	155,643.85	-
b2) Alimentos y Utensilios	16,000.00	1,324.86	14,675.14	14,675.14	14,675.14	-
b3) Materias Primas y Materiales de Producción y Comercialización			-	-	-	-
b4) Materiales y Artículos de Construcción y de Reparación		56.90	56.90	56.90	56.90	-
b5) Productos Químicos, Farmacéuticos y de Laboratorio			-	-	-	-
b6) Combustibles, Lubricantes y Aditivos	250,000.00	13,019.34	236,980.66	236,980.66	236,980.66	-
b7) Vestuario, Blancos, Prendas de Protección y Artículos Deportivos	58,000.00	27,303.71	30,696.29	30,696.29	30,696.29	-
b8) Materiales y Suministros Para Seguridad			-	-	-	-
b9) Herramientas, Refacciones y Accesorios Menores	126,500.00	73,463.20	53,036.80	53,036.80	53,036.80	-
C. Servicios Generales (C=c1+c2+c3+c4+c5+c6+c7+c8+c9)	4,490,500.00	2,457,318.67	2,033,181.33	2,033,181.33	1,909,699.33	-
c1) Servicios Básicos	315,402.00	279,693.14	35,708.86	35,708.86	35,708.86	-
c2) Servicios de Arrendamiento	434,500.00	45,044.00	479,544.00	479,544.00	439,582.00	-
c3) Servicios Profesionales, Científicos, Técnicos y Otros Servicios	546,500.00	13,990.06	532,509.94	532,509.94	448,989.94	-
c4) Servicios Financieros, Bancarios y Comerciales	153,998.00	128,923.31	25,074.69	25,074.69	25,074.69	-
c5) Servicios de Instalación, Reparación, Mantenimiento y Conservación	563,600.00	33,222.77	530,377.23	530,377.23	530,377.23	-
c6) Servicios de Comunicación Social y Publicidad			-	-	-	-
c7) Servicios de Traslado y Viáticos	2,206,500.00	1,824,519.15	381,980.85	381,980.85	381,980.85	-
c8) Servicios Oficiales	240,000.00	192,014.24	47,985.76	47,985.76	47,985.76	-
c9) Otros Servicios Generales	30,000.00	30,000.00	-	-	-	-
D. Transferencias, Asignaciones, Subsidios y Otras Ayudas (D=d1+d2+d3+d4+d5+d6+d7+d8+d9)	-	-	-	-	-	-
d1) Transferencias Internas y Asignaciones al Sector Público			-			-
d2) Transferencias al Resto del Sector Público			-			-
d3) Subsidios y Subvenciones			-			-
d4) Ayudas Sociales			-			-

Concepto (c)	Egresos					Subejercicio (e)
	Aprobado (d)	Ampliaciones/ (Reducciones)	Modificado	Devengado	Pagado	
d5) Pensiones y Jubilaciones			-			-
d6) Transferencias a Fideicomisos, Mandatos y Otros Análogos			-			-
d7) Transferencias a la Seguridad Social			-			-
d8) Donativos			-			-
d9) Transferencias al Exterior			-			-
E. Bienes Muebles, Inmuebles e Intangibles (E=e1+e2+e3+e4+e5+e6+e7+e8+e9)	175,000.00	23,817.00	151,183.00	151,183.00	151,183.00	-
e1) Mobiliario y Equipo de Administración	60,000.00	60,000.00	-			-
e2) Mobiliario y Equipo Educativo y Recreativo			-			-
e3) Equipo e Instrumental Médico y de Laboratorio			-			-
e4) Vehículos y Equipo de Transporte			-			-
e5) Equipo de Defensa y Seguridad			-			-
e6) Maquinaria, Otros Equipos y Herramientas	115,000.00	36,183.00	151,183.00	151,183.00	151,183.00	-
e7) Activos Biológicos			-			-
e8) Bienes Inmuebles			-			-
e9) Activos Intangibles			-			-
F. Inversión Pública (F=f1+f2+f3)	-	-	-	-	-	-
f1) Obra Pública en Bienes de Dominio Público			-			-
f2) Obra Pública en Bienes Propios			-			-
f3) Proyectos Productivos y Acciones de Fomento			-			-
G. Inversiones Financieras y Otras Provisiones (G=g1+g2+g3+g4+g5+g6+g7)	-	-	-	-	-	-
g1) Inversiones Para el Fomento de Actividades Productivas			-			-
g2) Acciones y Participaciones de Capital			-			-
g3) Compra de Títulos y Valores			-			-
g4) Concesión de Préstamos			-			-
g5) Inversiones en Fideicomisos, Mandatos y Otros Análogos			-			-
Fideicomiso de Desastres Naturales (Informativo)			-			-
g6) Otras Inversiones Financieras			-			-

Concepto (c)	Egresos					Subejercicio (e)
	Aprobado (d)	Ampliaciones/ (Reducciones)	Modificado	Devengado	Pagado	
g7) Provisiones para Contingencias y Otras Erogaciones Especiales			-			-
H. Participaciones y Aportaciones (H=h1+h2+h3)	-	-	-	-	-	-
h1) Participaciones			-			-
h2) Aportaciones			-			-
h3) Convenios			-			-
I. Deuda Pública (I=i1+i2+i3+i4+i5+i6+i7)	-	-	-	-	-	-
i1) Amortización de la Deuda Pública			-			-
i2) Intereses de la Deuda Pública			-			-
i3) Comisiones de la Deuda Pública			-			-
i4) Gastos de la Deuda Pública			-			-
i5) Costo por Coberturas			-			-
i6) Apoyos Financieros			-			-
i7) Adeudos de Ejercicios Fiscales Anteriores (ADEFAS)			-			-
III. Total de Egresos (III = I + II)	15,621,974.00	1,744,883.55	13,877,091.45	13,877,090.00	13,436,260.33	0.45

 Lic. Oliver Gerardo Real Carpio
 Enc. del Despacho de la Dir. Gral. de Asuntos Jurídicos

 Lic. Oscar Andrade Padrés
 Procurador Ambiental

Sistema Estatal de Evaluación
 Estado Analítico del Ejercicio Presupuesto de Egresos
 Clasificación Económica (por Tipo de Gasto)
 PROCURADURIA AMBIENTAL DEL ESTADO DE SONORA
 Del 01 de Enero al 31 de Diciembre de 2016
 (PESOS)

CPCA-II-11-B

CUENTA PÚBLICA 2016

Concepto	Egresos Aprobado Anual (1)	Ampliaciones/ (Reducciones) (2)	Egresos Modificado Anual (3=1+2)	Egresos Devengado Acumulado (4)	Egresos Pagado Acumulado (5)	Subejercicio (6 = 3 - 4)
Gasto Corriente	15,621,974	-1,744,884	13,877,090	13,877,090	13,436,260	1
Gasto de Capital			0			0
Amortización del la Deuda y Disminución de Pasivos			0			0
Pensiones y Jubilaciones			0			0
Participaciones			0			0
Total del Gasto	15,621,974	-1,744,884	<i>13,877,090</i>	13,877,090	13,436,260	1

Lic. Oliver Gerardo Real Carpio
 Enc. del Despacho de la Dir. Gral. de Asuntos Jurídicos

Lic. Oscar Andrade Padrés
 Procurador Ambiental

Sistema Estatal de Evaluación
 Estado Analítico del Ejercicio Presupuesto de Egresos
 Clasificación Administrativa (Por Unidad Administrativa)
 PROCURADURIA AMBIENTAL DEL ESTADO DE SONORA
 Del 01 de Enero al 31 de Diciembre de 2016

CPCA-II-11-B1

(PESOS)

CUENTA PÚBLICA 2016

Clasificación Administrativa (Por Unidad Administrativa)	Egresos Aprobado Anual (1)	Ampliaciones/ (Reducciones) (2)	Egresos Modificado Anual (3=1+2)	Egresos Devengado Acumulado (4)	Egresos Pagado Acumulado (5)	Subejercicio (6 = 3 - 4)
Unidad Administrativa 1	15,621,974	-1,744,884	13,877,090	13,877,090	13,436,260	0
Unidad Administrativa 2	0		0			0
Unidad Administrativa 3			0			0
Unidad Administrativa 4			0			0
Unidad Administrativa 5			0			0
Unidad Administrativa 6			0			0
Unidad Administrativa 7			0			0
Unidad Administrativa 8			0			0
Unidad Administrativa 9			0			0
Total del Gasto	15,621,974	-1,744,884	13,877,090	13,877,090	13,436,260	0

 Lic. Oliver Gerardo Real Carpio
 Enc. del Despacho de la Dir. Gral. de Asuntos Jurídicos

 Lic. Oscar Andrade Padrés
 Procurador Ambiental

Sistema Estatal de Evaluación
PROCURADURIA AMBIENTAL DEL ESTADO DE SONORA
 Estado Analítico del Ejercicio del Presupuesto de Egresos Detallado - LDF
 Clasificación Administrativa
 Del 01 de Enero al 31 de Diciembre de 2016 (b)
 (PESOS)

CPCA-II-11-B1.1

CUENTA PÚBLICA 2016

Concepto (c)	Egresos					Subejercicio (e)
	Aprobado (d)	Ampliaciones/ (Reducciones)	Modificado	Devengado	Pagado	
I. Gasto No Etiquetado (I=A+B+C+D+E+F+G+H)						
A. Dependencia o Unidad Administrativa 1						
B. Dependencia o Unidad Administrativa 2						
C. Dependencia o Unidad Administrativa 3						
D. Dependencia o Unidad Administrativa 4						
E. Dependencia o Unidad Administrativa 5						
F. Dependencia o Unidad Administrativa 6						
G. Dependencia o Unidad Administrativa 7						
H. Dependencia o Unidad Administrativa xx						
II. Gasto Etiquetado (II=A+B+C+D+E+F+G+H)	15,621,974.00	- 1,744,884.55	13,877,090.00	13,877,090.00	13,436,260.33	
A. Dependencia o Unidad Administrativa 1	15,621,974.00	- 1,744,884.55	13,877,090.00	13,877,090.00	13,436,260.33	
B. Dependencia o Unidad Administrativa 2						
C. Dependencia o Unidad Administrativa 3						
D. Dependencia o Unidad Administrativa 4						
E. Dependencia o Unidad Administrativa 5						
F. Dependencia o Unidad Administrativa 6						
G. Dependencia o Unidad Administrativa 7						
H. Dependencia o Unidad Administrativa xx						
III. Total de Egresos (III = I + II)	15,621,974.00	- 1,744,884.55	13,877,090.00	13,877,090.00	13,436,260.33	

 Lic. Oliver Gerardo Real Carpio
 Enc. del Despacho de la Dir. de Asuntos Jurídicos

 Lic. Oscar Andrade Padrés
 Procurador Ambiental

Sistema Estatal de Evaluación
 Estado Analítico del Ejercicio Presupuesto de Egresos
 Clasificación Administrativa (Por Poderes)
PROCURADURIA AMBIENTAL DEL ESTADO DE SONORA
 Del 01 de Enero al 31 de Diciembre de 2016
 (PESOS)

CPCA-II-11-B2

CUENTA PÚBLICA 2016

Clasificación Administrativa (Por Poderes)	Egresos Aprobado Anual (1)	Ampliaciones/ (Reducciones) (2)	Egresos Modificado Anual (3=1+2)	Egresos Devengado Acumulado (4)	Egresos Pagado Acumulado (5)	Subejercicio (6 = 3 - 4)
Poder Ejecutivo	15,621,974	-1,744,884	13,877,090	13,877,090	13,436,260	0
Poder Legislativo			0			0
Poder Judicial			0			0
Órganos Autónomos			0			0
Total del Gasto	15,621,974	-1,744,884	13,877,090	13,877,090	13,436,260	0

 Lic. Oliver Gerardo Real Carpio
 Enc. del Despacho de la Dir. Gral. de Asuntos Jurídicos

 Lic. Oscar Andrade Padrés
 Procurador Ambiental

Sistema Estatal de Evaluación
 Estado Analítico del Ejercicio Presupuesto de Egresos
 Clasificación Administrativa (Por Tipo de Organismos o Entidad Paraestatal)
PROCURADURIA AMBIENTAL DEL ESTADO DE SONORA
 Del 01 de Enero al 31 de Diciembre de 2016

CPCA-II-11-B3

(PESOS)

CUENTA PÚBLICA 2016

Concepto	Egresos Aprobado Anual (1)	Ampliaciones/ (Reducciones) (2)	Egresos Modificado Anual (3=1+2)	Egresos Devengado Acumulado (4)	Egresos Pagado Acumulado (5)	Subejercicio (6 = 3 - 4)
Entidades Paraestatales y Fideicomisos No Empresariales y No Financieros	15,621,974	-1,744,884	13,877,090	13,877,090	13,436,260	0
Instituciones Públicas de la Seguridad Social			0			0
Entidades Paraestatales Empresariales No Financieras con Participación Estatal Mayoritaria			0			0
Fideicomisos Empresariales No Financieros con Participación Estatal Mayoritaria			0			0
Entidades Paraestatales Empresariales Financieras Monetarias con Participación Estatal Mayoritaria			0			0
Entidades Paraestatales Empresariales Financieras No Monetarias con Participación Estatal Mayoritaria			0			0
Fideicomisos Financieros Públicos con Participación Estatal Mayoritaria			0			0
Total del Gasto	15,621,974	-1,744,884	13,877,090	13,877,090	13,436,260	0

 Lic. Oliver Gerardo Real Carpio
 Enc. del Despacho de la Dir. Gral. de Asuntos Jurídicos

 Lic. Oscar Andrade Padrés
 Procurador Ambiental

Sistema Estatal de Evaluación
 Estado Analítico del Ejercicio Presupuesto de Egresos
 Clasificación Funcional (Finalidad y Función)
PROCURADURIA AMBIENTAL DEL ESTADO DE SONORA
 Del 01 de Enero al 31 de Diciembre de 2016
 (PESOS)

CPCA-II-11-C

CUENTA PÚBLICA 2016

Concepto	Egresos Aprobado Anual (1)	Ampliaciones/ (Reducciones) (2)	Egresos Modificado Anual (3=1+2)	Egresos Devengado Acumulado (4)	Egresos Pagado Acumulado (5)	Subejercicio (6 = 3 - 4)
Gobierno	0	0	0	0	0	0
Legislación			0			0
Justicia			0			0
Coordinación de la Política de Gobierno			0			0
Relaciones Exteriores			0			0
Asuntos Financieros y Hacendarios			0			0
Seguridad Nacional			0			0
Asuntos de Orden Público y Seguridad Interior			0			0
Otros Servicios Generales			0			0
Desarrollo Social	15,621,974	-1,744,884	13,877,090	13,877,090	13,436,260	0
Protección Ambiental	15,621,974	-1,744,884	13,877,090	13,877,090	13,436,260	0
Viviendas y Servicios a la Comunidad			0			0
Salud			0			0
Recreación, Cultura y Otras Manifestaciones Sociales			0			0
Educación			0			0
Protección Social			0			0
Otros Asuntos Sociales			0			0
Desarrollo Económico	0	0	0	0	0	0
Asuntos Económicos, Comerciales y Laborales en General			0			0
Agropecuaria, Silvicultura, Pesca y Caza			0			0
Combustibles y Energía			0			0
Minería, Manufacturas y Construcción			0			0
Transporte			0			0
Comunicaciones			0			0
Turismo			0			0
Ciencia, Tecnología e Innovación			0			0
Otras Industrias y Otros Asuntos Económicos			0			0
Otras No Clasificadas en funciones anteriores	0	0	0	0	0	0
Transacciones de la Deuda Pública / Costo financiero de la Deuda	0	0	0	0	0	0
Transferencias, Participaciones y Aportaciones entre Diferentes Niveles y Órdenes de gobierno			0			0
Saneamiento del Sistema Financiero			0			0
Adeudos de ejercicios Fiscales Anteriores			0			0
Total del Gasto	15,621,974	-1,744,884	13,877,090	13,877,090	13,436,260	0

Lic. Oliver Gerardo Real carpio
 Enc. del Despacho de la Dir. Gral. de Asuntos Jurídicos

Lic. Oscar Andrade Padrés
 Procurador Ambiental

Sistema Estatal de Evaluación
PROCURADURIA AMBIENTAL DEL ESTADO DE SONORA
 Estado Analítico del Ejercicio del Presupuesto de Egresos Detallado - LDF
 Clasificación Funcional (Finalidad y Función)
 Del 01 de Enero al 31 de Diciembre de 2016 (b)
 (PESOS)

CPCA-II-11-C.1

CUENTA PÚBLICA 2016

Concepto (c)	Egresos					Subejercicio (e)
	Aprobado (d)	Ampliaciones/ (Reducciones)	Modificado	Devengado	Pagado	
I. Gasto No Etiquetado (I=A+B+C+D)	15,621,974.48	- 1,744,884.10	13,877,089.93	13,877,089.93	13,436,260.33	-
A. Gobierno (A=a1+a2+a3+a4+a5+a6+a7+a8)	-	-	-	-	-	-
a1) Legislación			-			-
a2) Justicia			-			-
a3) Coordinación de la Política de Gobierno			-			-
a4) Relaciones Exteriores			-			-
a5) Asuntos Financieros y Hacendarios			-			-
a6) Seguridad Nacional			-			-
a7) Asuntos de Orden Público y de Seguridad Interior			-			-
a8) Otros Servicios Generales			-			-
B. Desarrollo Social (B=b1+b2+b3+b4+b5+b6+b7)	15,621,974.48	- 1,744,884.10	13,877,089.93	13,877,089.93	13,436,260.33	-
b1) Protección Ambiental	15,621,974.48	- 1,744,884.10	13,877,089.93	13,877,089.93	13,436,260.33	-
b2) Vivienda y Servicios a la Comunidad			-			-
b3) Salud			-			-
b4) Recreación, Cultura y Otras Manifestaciones Sociales			-			-
b5) Educación			-			-
b6) Protección Social			-			-
b7) Otros Asuntos Sociales			-			-
C. Desarrollo Económico (C=c1+c2+c3+c4+c5+c6+c7+c8+c9)	-	-	-	-	-	-
c1) Asuntos Económicos, Comerciales y Laborales en General			-			-
c2) Agropecuaria, Silvicultura, Pesca y Caza			-			-
c3) Combustibles y Energía			-			-
c4) Minería, Manufacturas y Construcción			-			-

Concepto (c)	Egresos				Subejercicio (e)	
	Aprobado (d)	Ampliaciones/ (Reducciones)	Modificado	Devengado		Pagado
c5) Transporte			-			-
c6) Comunicaciones			-			-
c7) Turismo			-			-
c8) Ciencia, Tecnología e Innovación			-			-
c9) Otras Industrias y Otros Asuntos Económicos			-			-
D. Otras No Clasificadas en Funciones Anteriores (D=d1+d2+d3+d4)	-	-	-	-	-	-
d1) Transacciones de la Deuda Publica / Costo Financiero de la Deuda			-			-
d2) Transferencias, Participaciones y Aportaciones Entre Diferentes Niveles y Ordenes de Gobierno			-			-
d3) Saneamiento del Sistema Financiero			-			-
d4) Adeudos de Ejercicios Fiscales Anteriores			-			-
II. Gasto Etiquetado (II=A+B+C+D)	-	-	-	-	-	-
A. Gobierno (A=a1+a2+a3+a4+a5+a6+a7+a8)	-	-	-	-	-	-
a1) Legislación			-			-
a2) Justicia			-			-
a3) Coordinación de la Política de Gobierno			-			-
a4) Relaciones Exteriores			-			-
a5) Asuntos Financieros y Hacendarios			-			-
a6) Seguridad Nacional			-			-
a7) Asuntos de Orden Público y de Seguridad Interior			-			-
a8) Otros Servicios Generales			-			-
B. Desarrollo Social (B=b1+b2+b3+b4+b5+b6+b7)	-	-	-	-	-	-
b1) Protección Ambiental			-			-
b2) Vivienda y Servicios a la Comunidad			-			-

Concepto (c)	Egresos					Subejercicio (e)
	Aprobado (d)	Ampliaciones/ (Reducciones)	Modificado	Devengado	Pagado	
b3) Salud			-			-
b4) Recreación, Cultura y Otras Manifestaciones Sociales			-			-
b5) Educación			-			-
b6) Protección Social			-			-
b7) Otros Asuntos Sociales			-			-
C. Desarrollo Económico (C=c1+c2+c3+c4+c5+c6+c7+c8+c9)	-	-	-	-	-	-
c1) Asuntos Económicos, Comerciales y Laborales en General			-			-
c2) Agropecuaria, Silvicultura, Pesca y Caza			-			-
c3) Combustibles y Energía			-			-
c4) Minería, Manufacturas y Construcción			-			-
c5) Transporte			-			-
c6) Comunicaciones			-			-
c7) Turismo			-			-
c8) Ciencia, Tecnología e Innovación			-			-
c9) Otras Industrias y Otros Asuntos Económicos			-			-
D. Otras No Clasificadas en Funciones Anteriores (D=d1+d2+d3+d4)	-	-	-	-	-	-
d1) Transacciones de la Deuda Publica / Costo Financiero de la Deuda	-		-			-
d2) Transferencias, Participaciones y Aportaciones Entre Diferentes Niveles y Ordenes de Gobierno	-		-			-
d3) Saneamiento del Sistema Financiero	-		-			-
d4) Adeudos de Ejercicios Fiscales Anteriores			-			-
III. Total de Egresos (III = I + II)	15,621,974.48	1,744,884.10	13,877,089.93	13,877,089.93	13,436,260.33	-

Lic. Oliver Gerardo Real Carpio
Enc. del Despacho de la Dir. Gral. de Asuntos Jurídicos

Lic. Oscar Andrade Padrés
Procurador Ambiental

Sistema Estatal de Evaluación
Estado Analítico del Ejercicio Presupuesto de Egresos
Por Partida del Gasto
PROCURADURIA AMBIENTAL DEL ESTADO DE SONORA
Del 01 de Enero al 31 de diciembre de 2016

CPCA-II-11-D

(PESOS)

CUENTA PÚBLICA 2016

Ejercicio del Presupuesto por Partida / Descripción		Egresos Aprobado Anual (1)	Ampliaciones/ (Reducciones) (2)	Egresos Modificado Anual (3=1+2)	Egresos Devengado Acumulado (4)	Egresos Pagado Acumulado (5)	Subejercicio (6 = 3 - 4)	% Avance Anual (7= 4/3)
1000	Servicios personales	10,018,137	1,183,499	11,201,636	11,201,636	10,884,288	0	100%
1100	Remuneraciones al personal de carácter permanente	6,953,924	17,264	6,971,188	6,971,188	6,795,165	0	100%
113	Sueldo base al personal permanente	6,953,924	17,264	6,971,188	6,971,188	6,795,165	0	100%
11301	Sueldos	1,584,999	-82,231	1,502,768	1,502,769	1,502,769	0	100%
11303	Remuneraciones diversas	916,096	13,866	929,962	929,962	929,962	0	100%
11306	Riesgo laboral	3,496,177	184,558	3,680,735	3,680,735	3,504,712	0	100%
11307	Ayuda para habitación	593,991	-79,357	514,634	514,634	514,634	0	100%
11310	Ayuda para energía eléctrica	362,661	-19,572	343,089	343,089	343,089	0	100%
1200	Remuneraciones al personal de carácter transitorio	53,135	63,789	116,924	116,924	44,576	0	100%
122	Sueldos base al personal eventual	53,135	63,789	116,924	116,924	44,576	0	100%
12101	Honorarios	53,135	63,789	116,924	116,924	44,576	0	100%
1300	Remuneraciones adicionales y especiales	104,614	229,420	334,034	334,034	334,034	0	100%
131	Primas por años de servicios efectivos prestados	0	123,250	123,250	123,250	123,250	0	0%
13101	Primas y acreditaciones por años de servicio efectivos prestados al personal	0	123,250	123,250	123,250	123,250	0	0%
132	Primas de vacaciones, dominical y gratificación de fin de año	104,614	106,170	210,784	210,784	210,784	0	100%
13201	Prima vacacional	19,131	16,772	35,903	35,903	35,903	0	100%
13202	Gratificación por fin de año	38,262	136,619	174,881	174,881	174,881	0	100%
13203	Compensación por ajuste de calendario	0	0	0	0	0	0	0%
13204	Compensación por bono navideño	47,221	-47,221	0	0	0	0	0%
134	Compensaciones	0	0	0	0	0	0	0%
13403	Estímulos al personal de confianza	0	0	0	0	0	0	0%
1400	Seguridad Social	2,354,235	760,705	3,114,940	3,114,939	3,104,939	0	100%
141	Aportaciones de seguridad social	1,419,018	402,800	1,821,818	1,821,818	1,811,818	0	100%
14101	Cuotas por servicio médico del ISSSTESON	640,064	58,236	698,300	698,300	698,300	0	100%
14102	Cuotas por seguro de vida al ISSSTESON	876	-608	268	268	268	0	100%
14103	Cuotas por seguro de retiro al ISSSTESON	1,127	-306	821	821	821	0	100%
14104	Asignación para préstamos a corto plazo	25,967	-106	25,861	25,860	25,860	0	100%
14105	Asignación para préstamos prendarios			0			0	0%
14106	Otras prestaciones de seguridad social	705,056	339,790	1,044,846	1,044,846	1,034,846	0	100%
14107	Cuotas para infraestructura, equipamiento y mantenimiento hospitalario	45,929	5,794	51,723	51,723	51,723	0	100%
142	Aportaciones a fondos de vivienda	0	248,333	248,333	248,333	248,333	0	0%
14201	Cuotas al FOVISSSTESON		248,333	248,333	248,333	248,333	0	0%

Ejercicio del Presupuesto por Partida / Descripción		Egresos Aprobado Anual (1)	Ampliaciones/ (Reducciones) (2)	Egresos Modificado Anual (3=1+2)	Egresos Devengado Acumulado (4)	Egresos Pagado Acumulado (5)	Subejercicio (6 = 3 - 4)	% Avance Anual (7= 4/3)
143	Aportaciones al sistema para el retiro	780,822	106,616	887,438	887,439	887,439	0	100%
14301	Pagos de defunción, pensiones y jubilaciones	780,822	106,616	887,438	887,439	887,439	0	100%
144	Aportaciones para seguros	154,394	2,956	157,350	157,350	157,350	0	100%
14401	Seguros por defunción familiar	162	-162	0	0	0	0	
14402	Seguro de retiro Estatal	3,440	1,367	4,807	4,807	4,807	0	100%
14404	Otros seguros de carácter	150,792	1,751	152,543	152,543	152,543	0	0%
14403	Otras cuotas de seguros colectivos			0			0	0%
1500	Otras prestaciones sociales y económicas	552,230	112,321	664,552	664,552	605,574	0	100%
151	Aportaciones al fondo de ahorro	0	318,840	318,840	318,840	318,840	0	0%
15101	Aportaciones al fondo de ahorro	0	318,840	318,840	318,840	318,840	0	
152	Indemnizaciones		58,977	58,977	58,977	0		
15201	Indemnizaciones al personal		58,977	58,977	58,977	0	0	0%
154	Prestaciones contractuales	0	0	0	0	0	0	0%
15409	Bono de despensa			0			0	0%
15410	Apoyo para canastilla de maternidad			0			0	0%
15413	Ayuda para guardería a madres trabajadoras			0			0	0%
159	Otras prestaciones sociales y económicas	552,230	-265,496	286,734	286,734	286,734	0	100%
15901	Otras prestaciones	552,230	-265,496	286,734	286,734	286,734	0	100%
1700	Pago de estímulos a servidores públicos	0	0	0	0	0	0	0%
171	Estímulos	0	0	0	0	0	0	0%
17104	Bono por puntualidad			0			0	0%
17105	Compensación por titulación nivel licenciatura			0			0	0%
2000	Materiales y suministros	938,337	-447,248	491,090	491,090	491,090	0	100%
2100	Materiales de administración	482,837	-327,194	155,643	155,644	155,644	0	100%
211	Materiales, útiles y equipos menores de oficina	250,000	-190,341	59,659	59,659	59,659	0	100%
21101	Materiales, útiles y equipos menores de oficina	250,000	-190,341	59,659	59,659	59,659	0	100%
212	Materiales y útiles de impresión y reproducción	50,000	-13,286	36,714	36,714	36,714	0	100%
21201	Materiales y útiles de impresión y reproducción	50,000	-13,286	36,714	36,714	36,714	0	100%
213	Material estadístico y geográfico	0	0	0	0	0	0	0%
21301	Material estadístico y geográfico	0	0	0	0	0	0	0%
214	Materiales, útiles y equipos menores de tecnologías de la información	38,000	-35,733	2,267	2,267	2,267	0	100%
21401	Materiales y útiles para el procesamiento de equipos y bienes informáticos	38,000	-35,733	2,267	2,267	2,267	0	100%
215	Material impreso e información digital	35,024	-32,973	2,051	2,051	2,051	0	100%
21501	Material para información	35,024	-32,973	2,051	2,051	2,051	0	100%
216	Material de limpieza	40,000	-32,643	7,357	7,357	7,357	0	100%

Ejercicio del Presupuesto por Partida / Descripción		Egresos Aprobado Anual (1)	Ampliaciones/ (Reducciones) (2)	Egresos Modificado Anual (3=1+2)	Egresos Devengado Acumulado (4)	Egresos Pagado Acumulado (5)	Subejercicio (6 = 3 - 4)	% Avance Anual (7= 4/3)
21601	Material de limpieza	40,000	-32,643	7,357	7,357	7,357	0	100%
217	Materiales y útiles de enseñanza	20,000	-20,000	0	0	0	0	0%
21701	Materiales educativos	20,000	-20,000	0	0	0	0	0%
218	Materiales para el registro e identificación de bienes y personas	49,813	-2,218	47,595	47,595	47,595	0	100%
21801	Placas, engomados, calcomanías y hologramas	49,813	-2,218	47,595	47,595	47,595	0	100%
2200	Alimentos y utensilios	21,000	-6,325	14,675	14,675	14,675	0	100%
221	Productos alimenticios para personas	15,000	-325	14,675	14,675	14,675	0	100%
22101	Productos alimenticios para el personal de las instalaciones	5,000	7,723	12,723	12,723	12,723	0	100%
22105	Productos alimenticios para personas derivado de la prestación de servicios	5,000	-5,000	0	0	0	0	0%
22106	Adquisición de agua potable	5,000	-3,048	1,952	1,952	1,952	0	100%
222	Productos Alimenticios para animales	0	0	0	0	0	0	0%
22201	Alimentación de animales	0	0	0	0	0	0	0%
223	Utensilios para el servicio de alimentación	6,000	-6,000	0	0	0	0	0%
22301	Utensilios para el servicio de alimentación	6,000	-6,000	0	0	0	0	0%
2300	Materias primas y materiales de producción	0	0	0	0	0	0	0%
231	Productos alimenticios, agropecuarios y forestales adquiridos como materia prima	0	0	0	0	0	0	0%
23101	Productos alimenticios, agropecuarios y forestales adquiridos como materia prima	0	0	0	0	0	0	0%
2400	Materiales y artículos de construcción y de reparación	0	57	57	57	57	0	0%
241	Productos minerales no metálicos	0	0	0	0	0	0	0%
24101	Productos minerales no metálicos	0	0	0	0	0	0	0%
242	Cemento y productos de concreto	0	0	0	0	0	0	0%
24201	Cemento y productos de concreto	0	0	0	0	0	0	0%
243	Cal, yeso y productos de yeso	0	0	0	0	0	0	0%
24301	Cal, yeso y productos de yeso	0	0	0	0	0	0	0%
244	Madera y productos de madera	0	0	0	0	0	0	0%
24401	Madera y productos de madera	0	0	0	0	0	0	0%
245	Vidrio y productos de vidrio	0	0	0	0	0	0	0%
24501	Vidrio y productos de vidrio	0	0	0	0	0	0	0%
246	Material eléctrico y electrónico	0	57	57	57	57	0	0%
24601	Material eléctrico y electrónico	0	57	57	57	57	0	0%
247	Artículos metálicos para la construcción	0	0	0	0	0	0	0%
24701	Artículos metálicos para la construcción	0	0	0	0	0	0	0%
248	Materiales complementarios	0	0	0	0	0	0	0%
24801	Materiales complementarios	0	0	0	0	0	0	0%
249	Otros materiales y artículos de construcción y reparación	0	0	0	0	0	0	0%

Ejercicio del Presupuesto por Partida / Descripción		Egresos Aprobado Anual (1)	Ampliaciones/ (Reducciones) (2)	Egresos Modificado Anual (3=1+2)	Egresos Devengado Acumulado (4)	Egresos Pagado Acumulado (5)	Subejercicio (6 = 3 - 4)	% Avance Anual (7= 4/3)
24901	Otros materiales y artículos de construcción y reparación						0	0%
2500	Productos químicos, farmacéuticos y de laboratorio	0	0	0	0	0	0	0%
251	Productos químicos básicos	0	0	0	0	0	0	0%
25101	Productos químicos básicos						0	0%
252	Fertilizantes, pesticidas y otros agroquímicos	0	0	0	0	0	0	0%
25201	Fertilizantes, pesticidas y otros agroquímicos						0	0%
253	Medicinas y productos farmacéuticos	0	0	0	0	0	0	0%
25301	Medicinas y productos farmacéuticos						0	0%
254	Materiales, accesorios y suministros médicos	0	0	0	0	0	0	0%
25401	Materiales, accesorios y suministros médicos						0	0%
255	Materiales, accesorios y suministros de laboratorio	0	0	0	0	0	0	0%
25501	Materiales, accesorios y suministros de laboratorio						0	0%
256	Fibras sintéticas, hules, plásticos y derivados	0	0	0	0	0	0	0%
25601	Fibras sintéticas, hules, plásticos y derivados						0	0%
224	Material eléctrico y electrónico						0	0%
24601	Material eléctrico y electrónico	0	0	0	0	0	0	0%
2600	Combustibles, lubricantes y aditivos	250,000	-13,019	236,981	236,981	236,981	0	100%
261	Combustibles, lubricantes y aditivos	250,000	-13,019	236,981	236,981	236,981	0	100%
26101	Combustibles	250,000	-13,019	236,981	236,981	236,981	0	100%
26102	Lubricantes y aditivos			0			0	0%
2700	Vestuarios, blancos, prendas de producción y artículos deportivos	58,000	-27,304	30,696	30,696	30,696	0	100%
271	Vestuario y uniformes	18,000	1,016	19,016	19,016	19,016	0	100%
27101	Vestuario y uniformes	18,000	1,016	19,016	19,016	19,016	0	100%
272	Prendas de seguridad y protección personal	40,000	-28,320	11,680	11,680	11,680	0	100%
27201	Prendas de seguridad y protección personal	40,000	-28,320	11,680	11,680	11,680	0	100%
273	Artículos deportivos	0	0	0	0	0	0	0%
27301	Artículos deportivos			0			0	0%
2900	Herramientas, refacciones y accesorios menores	126,500	-73,463	53,037	53,037	53,037	0	100%
291	Herramientas menores	5,000	-1,630	3,370	3,370	3,370	0	100%
29101	Herramientas menores	5,000	-1,630	3,370	3,370	3,370	0	100%
292	Refacciones y Accesorios Menores de Edificios	20,000	-12,460	7,540	7,540	7,540	0	100%
29201	Refacciones y Accesorios Menores de Edificios	20,000	-12,460	7,540	7,540	7,540	0	100%
293	Refacciones y Accesorios menores de mobiliario y equipo de administración, educacional y recreativo	21,500	-20,094	1,406	1,406	1,406	0	100%
29301	Refacciones y Accesorios menores de mobiliario y equipo de administración, educacional y recreativo	21,500	-20,094	1,406	1,406	1,406	0	100%
294	Refacciones y accesorios menores de equipo de computo y tecnologías de la información	1,276	97	1,373	1,373	1,373	0	100%

Ejercicio del Presupuesto por Partida / Descripción		Egresos Aprobado Anual (1)	Ampliaciones/ (Reducciones) (2)	Egresos Modificado Anual (3=1+2)	Egresos Devengado Acumulado (4)	Egresos Pagado Acumulado (5)	Subejercicio (6 = 3 - 4)	% Avance Anual (7= 4/3)
29401	Refacciones y accesorios menores de equipo de computo y tecnologías de la información	1,276	97	1,373	1,373	1,373	0	100%
295	Refacciones y accesorios menores de equipo e instrumental médico y de laboratorio	0	0	0	0	0	0	0%
29501	Refacciones y accesorios menores de equipo e instrumental médico y de laboratorio			0			0	0%
296	Refacciones y accesorios menores de equipo de transporte	78,724	-39,376	39,348	39,348	39,348	0	100%
29601	Refacciones y accesorios menores de equipo de transporte	78,724	-39,493	39,231	39,231	39,231	0	100%
29901	Refacciones y accesorios menores otros equipo	0	117	117	117	117	0	
3000	Servicios generales	4,490,500	-2,457,318	2,033,182	2,033,181	1,909,699	1	100%
3100	Servicios básicos	315,402	-282,129	33,273	33,273	33,273	0	100%
311	Energía eléctrica	87,000	-87,000	0	0	0	0	0%
31101	Energía eléctrica	87,000	-87,000	0	0	0	0	0%
31103	Servicios e instalaciones para centros escolares			0			0	0%
312	Gas	0	0	0	0	0	0	0%
31201	Gas			0			0	0%
313	Agua	5,000	-4,595	405	405	405	0	100%
31301	Agua	5,000	-4,595	405	405	405	0	100%
314	Telefonía tradicional	50,402	-22,825	27,577	27,577	27,577	0	100%
31401	Telefonía tradicional	50,402	-22,825	27,577	27,577	27,577	0	100%
315	Telefonía celular	23,000	-23,000	0	0	0	0	0%
31501	Telefonía celular	23,000	-23,000	0			0	0%
317	Servicios de acceso a internet, redes y procesamiento de información	50,000	-48,729	1,271	1,271	1,271	0	100%
31701	Servicios de acceso a internet, redes y procesamiento de información	50,000	-48,729	1,271	1,271	1,271	0	100%
318	Servicios postales y telegráficos	90,000	-89,971	29	29	29	0	100%
31801	Servicio postal	90,000	-89,971	29	29	29	0	100%
319	Servicios Integrales	10,000	-6,009	3,991	3,991	3,991	0	100%
31901	Servicio Integrales	10,000	-6,009	3,991	3,991	3,991	0	100%
3200	Servicio de arrendamiento	434,500	45,044	479,544	479,544	439,582	0	100%
322	Arrendamiento de Edificios	434,500	45,044	479,544	479,544	439,582	0	100%
32201	Arrendamiento de Edificios	434,500	45,044	479,544	479,544	439,582	0	100%
323	Arrendamiento de mobiliario y equipo de administración, educacional y recreativo	0	0	0	0	0	0	0%
32301	Arrendamiento de mobiliario y equipo			0			0	0%
326	Arrendamiento maquinaria, otros equipos y herramientas	0	0	0	0	0	0	0%
32601	Arrendamiento maquinaria, otros equipos y herramientas			0			0	0%
327	Arrendamiento de activos intangibles	0	0	0	0	0	0	0%
32701	Patentes, regalías y otros			0			0	0%
3300	Servicios profesionales, científicos, técnicos y otros servicios	546,500	-13,990	532,510	532,510	448,990	0	100%
331	Servicios legales, de contabilidad, auditorías y relacionados	0	261,692	261,692	261,692	209,492	0	0%
33101	Servicios legales, de contabilidad, auditorías y relacionados		261,692	261,692	261,692	209,492	0	0%

Ejercicio del Presupuesto por Partida / Descripción		Egresos Aprobado Anual (1)	Ampliaciones/ (Reducciones) (2)	Egresos Modificado Anual (3=1+2)	Egresos Devengado Acumulado (4)	Egresos Pagado Acumulado (5)	Subejercicio (6 = 3 - 4)	% Avance Anual (7= 4/3)
332	Servicios de diseño, arquitectura, ingeniería	0	0	0	0	0	0	0%
33201	Servicios de diseño, arquitectura, ingeniería						0	0%
333	Servicios de consultoría en tecnologías de la información	195,000	-100,680	94,320	94,320	94,320	0	100%
33301	Servicios de Informática	145,000	-126,080	18,920	18,920	18,920	0	100%
33302	Servicios de Consultoría	50,000	25,400	75,400	75,400	75,400	0	100%
334	Servicios de capacitación	105,000	-20	104,980	104,980	104,980	0	100%
33401	Servicios de capacitación	105,000	-20	104,980	104,980	104,980	0	100%
335	Servicios de Investigación Científicos y de Desarrollo	0	0	0	0	0	0	0%
33501	Servicios e Investigación			0			0	0%
336	Servicios de apoyo administrativo, traducción, fotocopiado e impresión	155,000	-130,462	24,538	24,538	24,538	0	100%
33603	Impresiones y publicaciones oficiales	35,000	-10,462	24,538	24,538	24,538	0	100%
33604	Edictos	50,000	-50,000	0			0	0%
33605	Licitaciones, convenios y convocatorias	70,000	-70,000	0			0	0%
338	Servicios de vigilancia	46,500	480	46,980	46,980	15,660	0	100%
33801	Servicios de vigilancia	46,500	480	46,980	46,980	15,660	0	100%
339	Servicios Profesionales, científicos y técnicos integrales	45,000	-45,000	0			0	0%
33902	Servicios integrales	45,000	-45,000	0			0	0%
3400	Servicios financieros, bancarios y comerciales	153,998	-128,923	25,075	25,075	25,075	0	100%
341	Servicios financieros y bancarios	10,000	1,700	11,700	11,700	11,700	0	100%
34101	Servicios financieros y bancarios	10,000	1,700	11,700	11,700	11,700	0	100%
344	Seguros de Responsabilidad Patrimonial y Fianzas	0	0	0	0	0	0	0%
34401	Seguros de Responsabilidad Patrimonial y Fianzas			0			0	0%
345	Seguros de bienes patrimoniales	133,998	-124,405	9,593	9,593	9,593	0	100%
34501	Seguros de bienes patrimoniales	133,998	-124,405	9,593	9,593	9,593	0	100%
346	Almacenaje, envase y embalaje	0	0	0	0	0	0	0%
34601	Almacenaje, envase y embalaje			0			0	0%
347	Fletes y maniobras	7,000	-7,000	0	0	0	0	0%
34701	Fletes y maniobras	7,000	-7,000	0			0	0%
349	Servicios financieros, bancarios y comerciales integrales	3,000	781	3,781	3,781	3,781	0	100%
34901	Servicios financieros, bancarios y comerciales integrales	3,000	781	3,781	3,781	3,781	0	100%
3500	Servicios mantenimiento y conservación e instalación	563,600	-33,223	530,377	530,377	530,377	0	100%
351	Conservación y mantenimiento menor de inmuebles	100,000	241,771	341,771	341,771	341,771	0	100%
35101	Mantenimiento y conservación de inmuebles	100,000	241,771	341,771	341,771	341,771	0	100%
35102	Mantenimiento y conservación de áreas deportivas			0			0	0%
352	Instalación, reparación y mantenimiento de mobiliario y equipo de administración, educacional y recreativo	32,000	-30,891	1,109	1,109	1,109	0	100%
35201	Mantenimiento y conservación de mobiliario y equipo	32,000	-30,891	1,109	1,109	1,109	0	100%

Ejercicio del Presupuesto por Partida / Descripción		Egresos Aprobado Anual (1)	Ampliaciones/ (Reducciones) (2)	Egresos Modificado Anual (3=1+2)	Egresos Devengado Acumulado (4)	Egresos Pagado Acumulado (5)	Subejercicio (6 = 3 - 4)	% Avance Anual (7= 4/3)
35202	Mantenimiento y conservación de mobiliario y equipo para escuelas, laboratorios y talleres			0			0	0%
353	Instalación, reparación y mantenimiento de equipo de computo y tecnologías de información	105,000	-27,983	77,017	77,017	77,017	0	100%
35301	Instalaciones	5,000	-2,274	2,726	2,726	2,726	0	100%
35302	Mantenimiento y conservación de bienes informáticos	100,000	-25,709	74,291	74,291	74,291	0	100%
355	Reparación y mantenimiento de equipo de transporte	264,000	-156,559	107,441	107,441	107,441	0	100%
35501	Mantenimiento de equipo de transporte	264,000	-156,559	107,441	107,441	107,441	0	100%
357	Instalación, reparación y mantenimiento de maquinaria, otros equipos y herramientas	0	0	0	0	0	0	0%
35701	Mantenimiento y conservación de maquinaria y equipo			0			0	0%
358	Servicios de limpieza y manejo de desechos	45,000	-44,900	100	100	100	0	100%
35801	Servicios de limpieza y manejo de desechos	45,000	-44,900	100	100	100	0	100%
359	Servicios de jardinería y fumigación	17,600	-14,661	2,939	2,939	2,939	0	100%
35901	Servicios de jardinería y fumigación	17,600	-14,661	2,939	2,939	2,939	0	100%
3600	Servicios de comunicación social y publicidad	0	2,436	2,436	2,436	2,436	0	0%
362	Difusión por radio, televisión y otros medios de mensajes comerciales	0	2,436	2,436	2,436	2,436	0	0%
36101	Difusión por radio, televisión y otros medios de mensajes comerciales		2,436	2,436	2,436	2,436	0	0%
363	Servicios de creatividad, preproducción y producción y publicidad, excepto internet	0	0	0	0	0	0	0%
36301	Servicios de creatividad, preproducción y producción y publicidad, excepto internet			0			0	0%
365	Servicios de la industria fílmica del sonido y del video	0	0	0	0	0	0	0%
36501	Servicios de la industria fílmica del sonido y del video			0			0	0%
369	Otros servicios de información	0	0	0	0	0	0	0%
36901	Otros servicios de información			0			0	0%
3700	Servicios de traslado y viáticos	2,206,500	-1,824,519	381,981	381,981	381,981	0	100%
371	Pasajes aéreos	145,000	-15,287	129,713	129,713	129,713	0	100%
37101	Pasajes aéreos	145,000	-15,287	129,713	129,713	129,713	0	100%
372	Pasajes terrestres	75,000	-53,083	21,917	21,917	21,917	0	100%
37201	Pasajes terrestres	75,000	-53,083	21,917	21,917	21,917	0	100%
375	Viáticos en el país	1,697,526	-1,489,954	207,572	207,572	207,572	0	100%
37501	Viáticos en el país	1,278,000	-1,139,917	138,083	138,083	138,083	0	100%
37502	Gastos de camino	419,526	-350,037	69,489	69,489	69,489	0	100%
376	Viáticos en el extranjero	95,000	-95,000	0	0	0	0	0%
37601	Viáticos en el extranjero	95,000	-95,000	0			0	0%
378	Servicios integrales de traslado y viáticos	5,000	1,995	6,995	6,995	6,995	0	100%
37801	Servicios integrales de traslado y viáticos	5,000	1,995	6,995	6,995	6,995	0	100%
379	Otros servicios de traslado y hospedaje	188,974	-173,190	15,784	15,784	15,784	0	100%
37901	Cuotas	188,974	-173,190	15,784	15,784	15,784	0	100%
37902	Gastos de operativos y trabajos de campo en areas Rurales			0			0	0%
3800	Servicios oficiales	240,000	-192,014	47,986	47,986	47,986	0	100%

Ejercicio del Presupuesto por Partida / Descripción		Egresos Aprobado Anual (1)	Ampliaciones/ (Reducciones) (2)	Egresos Modificado Anual (3=1+2)	Egresos Devengado Acumulado (4)	Egresos Pagado Acumulado (5)	Subejercicio (6 = 3 - 4)	% Avance Anual (7= 4/3)
381	Gastos de ceremonial	80,000	-80,000	0	0	0	0	0%
38101	Gastos de ceremonial	80,000	-80,000	0			0	0%
382	Gastos de orden social y cultural	0	0	0	0	0	0	0%
38201	Gastos de orden social y cultural						0	0%
383	Congresos y convenciones	150,000	-131,750	18,250	18,250	18,250	0	100%
38301	Congresos y convenciones	150,000	-131,750	18,250	18,250	18,250	0	100%
385	Gastos de Representación	10,000	19,736	29,736	29,736	29,736	0	100%
38501	Gastos de atencion y promocion	10,000	19,736	29,736	29,736	29,736	0	100%
3900	Otros servicios generales	30,000	-30,000	0	0	0	0	0%
392	Impuestos y derechos	0	0	0	0	0	0	0%
39201	Impuestos y derechos						0	0%
395	Penas, multas, accesorios y actualizaciones	30,000	-30,000	0	0	0	0	0%
39501	Penas, multas, accesorios y actualizaciones	30,000	-30,000	0	0	0	0	0%
5000	Bienes muebles, inmuebles e intangibles	175,000	-23,817	151,183	151,183	151,183	0	100%
5100	Mobiliario y equipo de administración	60,000	-60,000	0	0	0	0	0%
511	Muebles de oficina y estantería	15,000	-15,000	0	0	0	0	0%
51101	Muebles de oficina y estantería	15,000	-15,000	0			0	0%
513	Bienes artísticos, culturales y científicos	0	0	0	0	0	0	0%
51301	Bienes artísticos, culturales y científicos						0	0%
515	Equipo de cómputo y de tecnologías de la información	25,000	-25,000	0	0	0	0	0%
51501	Bienes informáticos	25,000	-25,000	0			0	0%
519	Otros mobiliarios y equipo de administración	20,000	-20,000	0	0	0	0	0%
51901	Otros mobiliarios y equipo de administración	20,000	-20,000	0			0	0%
51902	Mobiliario y equipo para escuelas, laboratorios y talleres						0	0%
5200	Mobiliario y equipo educacional y recreativo	0	0	0	0	0	0	0%
521	Equipos y aparatos audiovisuales	0	0	0	0	0	0	0%
52101	Equipos y aparatos audiovisuales	0					0	0%
523	Cámaras fotográficas y de video	0	0	0	0	0	0	0%
52301	Cámaras fotográficas y de video						0	0%
5400	Vehiculos y Equipo de Transporte	0	0	0	0	0	0	0%
541	Vehiculos y Equipo de Terrestre	0	0	0	0	0	0	0%
54101	Automoviles y camiones						0	0%
5600	Maquinaria, otros equipos y herramientas	115,000	36,183	151,183	151,183	151,183	0	100%
561	Maquinaria y equipo agropecuario	0	0	0	0	0	0	0%
56101	Maquinaria y equipo agropecuario						0	0%
562	Maquinaria y equipo industrial	0	0	0	0	0	0	0%
56201	Maquinaria y equipo industrial						0	0%

Ejercicio del Presupuesto por Partida / Descripción		Egresos Aprobado Anual (1)	Ampliaciones/ (Reducciones) (2)	Egresos Modificado Anual (3=1+2)	Egresos Devengado Acumulado (4)	Egresos Pagado Acumulado (5)	Subejercicio (6 = 3 - 4)	% Avance Anual (7= 4/3)
564	Sistemas de aire acondicionado, calefacción y refrigeración industrial	0	0	0	0	0	0	0%
56401	Sistemas de aire acondicionado, calefacción y refrigeración industrial						0	0%
565	Equipo de cómputo y Telecomunicación	110,000	41,183	151,183	151,183	151,183	0	100%
56501	Equipo de computo y telecomunicación	110,000	41,183	151,183	151,183	151,183	0	100%
567	Herramientas y Maquinaria-Herramientas	5,000	-5,000	0	0	0	0	0%
56702	Refacciones y accesorios menores	5,000	-5,000	0	0	0	0	0%
569	Otros Bienes Muebles	0	0	0	0	0	0	0%
56902	Otros Bienes Muebles			0	0	0	0	0%
5900	Activos intangibles	0	0	0	0	0	0	0%
591	Software	0		0			0	0%
59101	Software			0			0	0%
	Total del Gasto	15,621,974.00	-1,744,883.55	13,877,091.45	13,877,090.00	13,436,260.33	#####	

 Lic. Oliver Gerardo Real Carpio
 Enc. del Despacho de la Dir. Gral. de Asuntos Jurídicos

 Lic. Oscar Andrade Padrés
 Procurador Ambiental

Sistema Estatal de Evaluación
Estado Analítico del Ejercicio de Presupuesto de Egresos- Detallado – LDF
(Clasificación de Servicios Personales por Categoría)

CPCA-II-11-E

Entidad

Del 01 de Enero al 31 de Diciembre de 2016 (b)

(PESOS)

CUENTA PÚBLICA 2016

Concepto (c)	Egresos					Subejercicio (e)
	Aprobado (d)	Ampliaciones/ (Reducciones)	Modificado	Devengado	Pagado	
I. Gasto No Etiquetado (I=A+B+C+D+E+F)						
A. Personal Administrativo y de Servicio Público						
B. Magisterio						
C. Servicios de Salud (C=c1+c2)						
c1) Personal Administrativo						
c2) Personal Médico, Paramédico y afín						
D. Seguridad Pública						
E. Gastos asociados a la implementación de nuevas leyes federales o reformas a las mismas (E = e1 + e2)						
e1) Nombre del Programa o Ley 1						
e2) Nombre del Programa o Ley 2						
F. Sentencias laborales definitivas						
II. Gasto Etiquetado (II=A+B+C+D+E+F)	10,018,136.85	1,183,499.45	11,201,636.40	11,201,635.95	10,884,288.28	0.45
A. Personal Administrativo y de Servicio Público	10,018,136.85	1,183,499.45	11,201,636.40	11,201,635.95	10,884,288.28	0.45
B. Magisterio						
C. Servicios de Salud (C=c1+c2)						
c1) Personal Administrativo						
c2) Personal Médico, Paramédico y afín						
D. Seguridad Pública						
E. Gastos asociados a la implementación de nuevas leyes federales o reformas a las mismas (E = e1 + e2)						
e1) Nombre del Programa o Ley 1						
e2) Nombre del Programa o Ley 2						
F. Sentencias laborales definitivas						
III. Total del Gasto en Servicios Personales (III = I + II)	10,018,136.85	1,183,499.45	11,201,636.40	11,201,635.95	10,884,288.28	0.45

Lic. Oliver Gerardo Real Carpio
Enc. del Despacho de la Dir. Gral. de Asuntos Jurídicos

Lic. Oscar Andrade Padrés
Procurador Ambiental

Sistema Estatal de Evaluación
 Conciliación entre los Egresos Presupuestarios y los Gastos Contables
 PROCURADURIA AMBIENTAL DEL ESTADO DE SONORA
 Al 31 Diciembre de 2016

CPCA-II-11-F

Pesos

CUENTA PÚBLICA 2016

1. Total de Egresos Presupuestarios		13,877,089.66
--	--	---------------

(MENOS)

2. Egresos Presupuestarios no contables		151,183.08
Mobiliario y equipo de administración		
Mobiliario y equipo educacional y recreativo	151,183.08	
Equipo e instrumental médico y de laboratorio		
Vehículos y equipo de transporte		
Equipo de defensa y seguridad		
Maquinaria, otros equipos y herramientas		
Archivos biológicos		
Bienes inmuebles		
Activos intangibles		
Obra pública en bienes propios		
Acciones y participaciones de capital		
Compra de títulos y valores		
Inversiones en fideicomisos, mandatos y otros análogos		
Provisiones para contingencias y otras erogaciones especiales		
Armonización de la deuda pública		
Adeudos de ejercicios fiscales anteriores (ADEFAS)		
Otros Egresos Presupuestales No Contables		

(MAS)

3. Gastos contables no presupuestarios		1,253,426.63
Estimaciones, depreciaciones, deterioros, obsolescencia y amortizaciones	1,253,426.63	
Provisiones		
Disminución de inventarios		
Aumento por insuficiencia de estimaciones por pérdida o deterioro u obsolescencia		
Aumento por insuficiencia de provisiones		
Otros gastos		
Otros Gastos Contables No Presupuestales		
4. Total de Gasto Contable (4= 1 - 2 + 3)		14,979,334.00

Lic. Oscar Andrade Padrés
 Procurador Ambiental
 autorizó

Lic. Oliver Gerardo Real Carpio
 Encargado de la Dirección General de Asuntos Jurídicos
 Elaboró y revisó

Sistema Estatal de Evaluación
 Endeudamiento Neto
 PROCURADURIA AMBIENTAL DEL ESTADO DE SONORA
 Del 01 de Enero al 31 de Diciembre de 2016
 (pesos)

CPCA-II-12

CUENTA PÚBLICA

Identificación del crédito o Instrumento	Contratación / Colocación	Amortización	Endeudamiento Neto
	A	B	C=A-B
Créditos Bancarios			
1			
2			
3			
4			
5			
6			
7			
8			
9			
10			
Total Créditos Bancarios	0.00	0.00	0.00
Otros Instrumentos de Deuda			
1			
2			
3			
4			
5			
6			
7			
8			
9			
10			
Total Otros Instrumentos de Deuda	0.00	0.00	0.00
TOTAL	0.00	0.00	0.00

"Bajo protesta de decir verdad declaramos que los Estados Financieros y sus Notas, son razonablemente correctos y son responsabilidad del emisor"

 Lic. Oliver Gerardo Real Carpio
 Enc. del Despacho de la Dir. Gral. de Asuntos Jurídicos

 Lic. Oscar Andrade Padrés
 Procurador Ambiental

Sistema Estatal de Evaluación
Intereses de la Deuda
PROCURADURIA AMBIENTAL DEL ESTADO DE SONORA
Del 01 de Enero al 31 de Diciembre de 2016

CPCA-II-13

(pesos)

CUENTA PÚBLICA

Identificación del crédito o Instrumento	Devengado	Pagado
Créditos Bancarios		
1		
2		
3		
4		
5		
6		
7		
8		
9		
10		
Total de Intereses Créditos Bancarios	0.00	0.00
Otros Instrumentos de Deuda		
1		
2		
3		
4		
5		
6		
7		
8		
9		
10		
Total Intereses Otros Instrumentos de Deuda	0.00	0.00
TOTAL	0.00	0.00

"Bajo protesta de decir verdad declaramos que los Estados Financieros y sus Notas, son razonablemente correctos y son responsabilidad del emisor"

Lic. Oliver Gerardo Real Carpio
Enc. del Despacho de la Dir. Gral. de Asuntos Jurídicos

Lic. Oscar Andrade Padrés
Procurador Ambiental

Sistema Estatal de Evaluación
Gasto Por Categoría Programática
PROCURADURIA AMBIENTAL DEL ESTADO DE SONORA
Del 01 de Enero al 31 de Diciembre de 2016

CPCA-III-14


CUENTA PÚBLICA

(PESOS)

Concepto	Egresos Aprobado Anual (1)	Ampliaciones/ (Reducciones) (2)	Egresos Modificado Anual (3=1+2)	Egresos Devengado Anual (4)	Egresos Pagado Anual (5)	Subejercicio (6 = 3 - 4)
<i>Programas</i>						
Subsidios:	15,621,974	-1,744,884	13,877,090	13,877,090	13,559,742	0
Sector Social y Privado o Estados y Municipios	15,621,974	-1,744,884	13,877,090	13,877,090	13,559,742	0
Sujetos a Reglas de Operación			0			0
Otros Subsidios			0			0
Desempeño de las Funciones:	0	0	0	0	0	0
Prestación de Servicios Públicos			0			0
Provisión de Bienes Públicos			0			0
Planeación, Seguimiento y Evaluación de Políticas Públicas			0			0
Promoción y Fomento			0			0
Regulación y Supervisión			0			0
Funciones de las Fuerzas Armadas (Unicamente el Gobierno Federal)			0			0
Especificos			0			0
Proyectos de Inversión			0			0
Administrativos y de Apoyos	0	0	0	0	0	0
Apoyo al Proceso Presupuestario y para Mejorar la Eficiencia Institucional			0			0
Apoyo a la Función Pública y al Mejoramiento de la Gestión			0			0
Operaciones Ajenas			0			0
Compromisos	0	0	0	0	0	0
Obligaciones de Cumplimiento de Resolución Jurisdiccional			0			0
Desastres Naturales			0			0
Obligaciones	0	0	0	0	0	0
Pensiones y Jubilaciones			0			0
Aportaciones a la Seguridad Social			0			0
Aportaciones a Fondos de Estabilización			0			0
Aportaciones a Fondos de Inversión y Reestructura de Pensiones			0			0
Programas de gasto Federalizado (Gobierno Federal)	0	0	0	0	0	0
Gasto Federalizado			0			0
Participaciones a Entidades Federativas y Municipios			0			0
Costo Financiero, Deuda o Apoyo a Deudores y Ahorradores de la Banca			0			0
Adeudos de Ejercicios Fiscales Anteriores			0			0
Total del Gasto	15,621,974	-1,744,884	13,877,090	13,877,090	13,559,742	0

Lic. Oliver Gerardo Real Carpio
Enc. del Despacho de la Dir. Gral. de Asuntos Jurídicos

Lic. Oscar Andrade Padrés
Procurador Ambiental


 <p>ESTADO DE SONORA</p>	GOBIERNO DEL ESTADO DE SONORA FICHA TECNICA PARA SEGUIMIENTO Y EVALUACION DE INDICADORES DE PROYECTOS Y PROCESOS
---	---

NUMERO Y NOMBRE DEL PROGRAMA:		28- MEDIO AMBIENTE Y RECURSOS NATURALES	
NOMBRE DEL PROCESO:		PROCURACIÓN, VIGILANCIA Y DIFUSIÓN DEL CUMPLIMIENTO DE LA NORMATIVIDAD AMBIENTAL	
CLAVE PROGRAMATICA:		211116367J1221215076	
UNIDAD RESPONSABLE:	PROCURADURÍA AMBIENTAL DEL ESTADO DE SONORA	UNIDAD EJECUTORA:	SUBPROCURADURÍA AMBIENTAL
OBJETIVO DEL PROCESO:		PROCURAR, VIGILAR Y DIFUNDIR PARA ASEGURAR LA APLICACIÓN DE LAS INSPECCIONES LEGALES EN MATERIA AMBIENTAL QUE PERMITAN COADYUDAR EN LA PROTECCIÓN DEL AMBIENTE, ASÍ COMO EN LA DISMINUCIÓN DE LOS DELITOS AMBIENTALES, ADEMÁS DE DIFUNDIR LA NORMATIVIDAD EN LOS DIVERSOS SECTORES PARA SU ADECUADA APLICACIÓN.	

DATOS DEL INDICADOR

NOMBRE INDICADOR:		EFICIENCIA DE LAS INSPECCIONES AMBIENTALES REALIZADAS	
UNIDAD DE MEDIDA:	PROCESO	TIPO:	PROGRAMÁTICO
RESULTADO ESPERADO:		ATENDER EL 100% LAS VISITAS PROGRAMADAS	
FORMULA CALCULO:		(NÚMERO DE INSPECCIONES REALIZADAS /NÚMERO DE INSPECCIONES AMBIENTALES PROGRAMADAS) X 100	
INTERPRETACION:		CONOCER LA EFICIENCIA DE LA DIRECCIÓN GENERAL DE INSPECCIÓN Y VIGILANCIA A TRAVÉS DE LAS INSPECCIONES AMBIENTALES EMITIDAS DURANTE EL AÑO, EN BASE A LAS INSPECCIONES AMBIENTALES PROGRAMADAS.	
DIMENSION DEL INDICADOR:	EFICIENCIA	SENTIDO:	ASCENDENTE
VALOR:	ACUMULABLE	FRECUENCIA MEDICION:	TRIMESTRAL

RESULTADO ANUAL DEL INDICADOR				
META ANUAL	MODIFICADO ANUAL	RESULTADO ANUAL	PORCENTAJE ALCANZADO	SEMÁFORO
200	200	190	95 %	VERDE
EVALUACIÓN CUALITATIVA				
Se superó la meta inicial de 40 inspecciones debido a que se contó con los recursos necesarios para realizar inspecciones en varios municipios del Estado.				


 <p>ESTADO DE SONORA</p>	GOBIERNO DEL ESTADO DE SONORA FICHA TECNICA PARA SEGUIMIENTO Y EVALUACION DE INDICADORES DE PROYECTOS Y PROCESOS
---	---

NUMERO Y NOMBRE DEL PROGRAMA:		28- MEDIO AMBIENTE Y RECURSOS NATURALES	
NOMBRE DEL PROCESO:		PROCURACIÓN, VIGILANCIA Y DIFUSIÓN DEL CUMPLIMIENTO DE LA NORMATIVIDAD AMBIENTAL	
CLAVE PROGRAMATICA:		211116367J1221215076	
UNIDAD RESPONSABLE:	PROCURADURÍA AMBIENTAL DEL ESTADO DE SONORA	UNIDAD EJECUTORA:	SUBPROCURADURÍA AMBIENTAL
OBJETIVO DEL PROCESO:		PROCURAR, VIGILAR Y DIFUNDIR PARA ASEGURAR LA APLICACIÓN DE LAS INSPECCIONES LEGALES EN MATERIA AMBIENTAL QUE PERMITAN COADYUDAR EN LA PROTECCIÓN DEL AMBIENTE, ASÍ COMO EN LA DISMINUCIÓN DE LOS DELITOS AMBIENTALES, ADEMÁS DE DIFUNDIR LA NORMATIVIDAD EN LOS DIVERSOS SECTORES PARA SU ADECUADA APLICACIÓN.	

DATOS DEL INDICADOR

NOMBRE INDICADOR:		EFICIENCIA DE LAS INSPECCIONES AMBIENTALES REALIZADAS	
UNIDAD DE MEDIDA:	PROCESO	TIPO:	DE GESTIÓN
RESULTADO ESPERADO:		RESOLVER EL 100% DE LAS RESOLUCIONES AMBIENTALES DERIVADAS DE LAS VISITAS DE INSPECCIÓN	
FORMULA CALCULO:		(NUMERO DE RESOLUCIONES AMBIENTALES EMITIDAS/NUMERO DE VISITAS DE INSPECCIÓN REALIZADAS) X 100	
INTERPRETACION:		CONOCER LA EFICIENCIA DE LA DIRECCIÓN GENERAL DE INSPECCIÓN Y VIGILANCIA A TRAVÉS DE LAS INSPECCIONES AMBIENTALES EMITIDAS DURANTE EL AÑO, EN BASE A LAS INSPECCIONES AMBIENTALES REALIZADAS.	
DIMENSION DEL INDICADOR:	EFICIENCIA	SENTIDO:	ASCENDENTE
VALOR:	ACUMULABLE	FRECUENCIA MEDICION:	TRIMESTRAL

RESULTADO ANUAL DEL INDICADOR				
META ANUAL	MODIFICADO ANUAL	RESULTADO ANUAL	PORCENTAJE ALCANZADO	SEMÁFORO
50	50	154	308 %	VERDE
EVALUACIÓN CUALITATIVA				
Se rebasa la meta propuesta de 10 resoluciones debido a que se asignó más personal para la elaboración de las resoluciones administrativas.				


 <p>ESTADO DE SONORA</p>	GOBIERNO DEL ESTADO DE SONORA FICHA TECNICA PARA SEGUIMIENTO Y EVALUACION DE INDICADORES DE PROYECTOS Y PROCESOS
---	---

NUMERO Y NOMBRE DEL PROGRAMA:		28- MEDIO AMBIENTE Y RECURSOS NATURALES	
NOMBRE DEL PROCESO:		PROCURACIÓN, VIGILANCIA Y DIFUCIÓN DEL CUMPLIMIENTO DE LA NORMATIVIDAD AMBIENTAL	
CLAVE PROGRAMATICA:		211116367J1221215076	
UNIDAD RESPONSABLE:	PROCURADURÍA AMBIENTAL DEL ESTADO DE SONORA	UNIDAD EJECUTORA:	SUBPROCURADURÍA AMBIENTAL
OBJETIVO DEL PROCESO:		PROCURAR, VIGILAR Y DIFUNDIR PARA ASEGURAR LA APLICACIÓN DE LAS INSPECCIONES LEGALES EN MATERIA AMBIENTAL QUE PERMITAN COADYUDAR EN LA PROTECCIÓN DEL AMBIENTE, ASÍ COMO EN LA DISMINUCIÓN DE LOS DELITOS AMBIENTALES, ADEMÁS DE DIFUNDIR LA NORMATIVIDAD EN LOS DIVERSOS SEORES PARA SU ADECUADA APLICACIÓN.	

DATOS DEL INDICADOR

NOMBRE INDICADOR:		PORCENTAJE DE DENUNCIAS AMBIENTALES CANALIZADAS	
UNIDAD DE MEDIDA:	PROCESO	TIPO:	DE GESTIÓN
RESULTADO ESPERADO:		CANALIZAR EL 100% DE LAS DENUNCIAS RECIBIDAS	
FORMULA CALCULO:		(NUMERO DE PROYECTOS AMBIENTALES APROBADOS/NUMERO DE PROYECTOS AMBIENTALES GESTIONADOS) X 100	
INTERPRETACION:		NUMERO DE PROYECTOS AMBIENTALES APROBADOS EN RELACIÓN AL NUMERO DE PROYECTOS GESTIONADOS	
DIMENSION DEL INDICADOR:	EFICIENCIA	SENTIDO:	ASCENDENTE
VALOR:	ACUMULABLE	FRECUENCIA MEDICION:	TRIMESTRAL

RESULTADO ANUAL DEL INDICADOR				
META ANUAL	MODIFICADO ANUAL	RESULTADO ANUAL	PORCENTAJE ALCANZADO	SEMÁFORO
8	8	66	825 %	VERDE
EVALUACIÓN CUALITATIVA				
En el presente trimestre se rebasó la meta establecida, lo cual se puede traducir en un mayor interés de la ciudadanía en denunciar actos en contra del medio ambiente				


 <p>ESTADO DE SONORA</p>	GOBIERNO DEL ESTADO DE SONORA FICHA TECNICA PARA SEGUIMIENTO Y EVALUACION DE INDICADORES DE PROYECTOS Y PROCESOS
---	---

NUMERO Y NOMBRE DEL PROGRAMA:		28 - MEDIO AMBIENTE Y RECURSOS NATURALES	
NOMBRE DEL PROCESO:		PROCURACIÓN, VIGILANCIA Y DIFUSIÓN DEL CUMPLIMIENTO DE LA NORMATIVIDAD AMBIENTAL	
CLAVE PROGRAMATICA:		211116367J1221215076	
UNIDAD RESPONSABLE:	PROCURADURÍA AMBIENTAL DEL ESTADO DE SONORA	UNIDAD EJECUTORA:	SUBPROCURADURÍA AMBIENTAL
OBJETIVO DEL PROCESO:		PROCURAR, VIGILAR Y DIFUNDIR PARA ASEGURAR LA APLICACIÓN DE LAS DISPOSICIONES LEGALES EN MATERIA AMBIENTAL QUE PERMITAN COADYUVAR EN LA PROTECCIÓN DEL AMBIENTE, ASÍ COMO EN LA DISMINUCIÓN DE LOS DELITOS AMBIENTALES, ADEMÁS DE DIFUNDIR LA NORMATIVIDAD EN LOS DIVERSOS SECTORES PARA SU ADECUADA APLICACIÓN.	

DATOS DEL INDICADOR

NOMBRE INDICADOR:		EFICIENCIA DE DENUNCIAS AMBIENTALES ATENDIDAS	
UNIDAD DE MEDIDA:	PROCESO	TIPO:	DE GESTIÓN
RESULTADO ESPERADO:		ATENDER EL 100% DE LAS DENUNCIAS RECIBIDAS EN LA DIRECCIÓN GENERAL DE INSPECCIÓN Y VIGILANCIA	
FORMULA CALCULO:		(NUMERO DE INSPECCIONES REALIZADAS POR DENUNCIAS AMBIENTALES RECIBIDAS/NUMERO TOTAL DE DENUNCIAS AMBIENTALES RECIBIDAS) X 100	
INTERPRETACION:		CONOCER LA EFICIENCIA DE LA DIRECCIÓN GENERAL DE INSPECCIÓN Y VIGILANCIA A TRAVÉS DE LAS RESOLUCIONES AMBIENTALES EMITIDAS DURANTE EL AÑO EN BASE A LAS INSPECCIONES AMBIENTALES REALIZADAS	
DIMENSION DEL INDICADOR:	EFICIENCIA	SENTIDO:	ASCENDENTE
VALOR:	ACUMULABLE	FRECUENCIA MEDICION:	TRIMESTRAL

RESULTADO ANUAL DEL INDICADOR				
META ANUAL	MODIFICADO ANUAL	RESULTADO ANUAL	PORCENTAJE ALCANZADO	SEMÁFORO
8	8	40	538 %	verde
EVALUACIÓN CUALITATIVA				
Se atendieron las denuncias ambientales recibidas en esta Dirección General, sobrepasando la meta de denuncias atendidas en materia de delitos ambientales durante el año.				


 <p>ESTADO DE SONORA</p>	GOBIERNO DEL ESTADO DE SONORA FICHA TECNICA PARA SEGUIMIENTO Y EVALUACION DE INDICADORES DE PROYECTOS Y PROCESOS
---	---

NUMERO Y NOMBRE DEL PROGRAMA:		28- MEDIO AMBIENTE Y RECURSOS NATURALES	
NOMBRE DEL PROCESO:		PROCURACIÓN, VIGILANCIA Y DIFUSIÓN DEL CUMPLIMIENTO DE LA NORMATIVIDAD AMBIENTAL	
CLAVE PROGRAMATICA:		211116367J1221215076	
UNIDAD RESPONSABLE:	PROCURADURÍA AMBIENTAL DEL ESTADO DE SONORA	UNIDAD EJECUTORA:	SUBPROCURADURÍA AMBIENTAL
OBJETIVO DEL PROCESO:		PROCURAR, VIGILAR Y DIFUNDIR PARA ASEGURAR LA APLICACIÓN DE LAS INSPECCIONES LEGALES EN MATERIA AMBIENTAL QUE PERMITAN COADYUDAR EN LA PROTECCIÓN DEL AMBIENTE, ASÍ COMO EN LA DISMINUCIÓN DE LOS DELITOS AMBIENTALES, ADEMÁS DE DIFUNDIR LA NORMATIVIDAD EN LOS DIVERSOS SECTORES PARA SU ADECUADA APLICACIÓN.	

DATOS DEL INDICADOR

NOMBRE INDICADOR:		EFICIENCIA EN ATENCIÓN A RECURSOS LEGALES O CONMUTACIONES	
UNIDAD DE MEDIDA:	PROCESO	TIPO:	DE GESTIÓN
RESULTADO ESPERADO:		RESOLVER EL 100% DE LAS RESOLUCIONES AMBIENTALES DERIVADAS DE LAS VISITAS DE INSPECCIÓN	
FORMULA CALCULO:		$(\text{NUMERO DE RECURSOS LEGALES ATENDIDOS} / \text{NUMERO DE RECURSOS LEGALES RECIBIDOS}) \times 100$	
INTERPRETACION:		PORCENTAJE DE RECURSOS LEGALES O CONMUTACIONES ATENDIDOS RESPECTO AL TOTAL DE RECURSOS LEGALES O CONMUTACIONES RECIBIDAS	
DIMENSION DEL INDICADOR:	EFICIENCIA	SENTIDO:	ASCENDENTE
VALOR:	ACUMULABLE	FRECUENCIA MEDICION:	TRIMESTRAL

RESULTADO ANUAL DEL INDICADOR				
META ANUAL	MODIFICADO ANUAL	RESULTADO ANUAL	PORCENTAJE ALCANZADO	SEMÁFORO
8	8	15	187.5 %	VERDE
EVALUACIÓN CUALITATIVA				
Se Cumplió con la meta.				


	GOBIERNO DEL ESTADO DE SONORA FICHA TECNICA PARA SEGUIMIENTO Y EVALUACION DE INDICADORES DE PROYECTOS Y PROCESOS
---	---

NUMERO Y NOMBRE DEL PROGRAMA:		28- MEDIO AMBIENTE Y RECURSOS NATURALES	
NOMBRE DEL PROCESO:		PROCURACIÓN, VIGILANCIA Y DIFUCIÓN DEL CUMPLIMIENTO DE LA NORMATIVIDAD AMBIENTAL	
CLAVE PROGRAMATICA:		211116367J1221215076	
UNIDAD RESPONSABLE:	PROCURADURÍA AMBIENTAL DEL ESTADO DE SONORA	UNIDAD EJECUTORA:	SUBPROCURADURÍA AMBIENTAL
OBJETIVO DEL PROCESO:		PROCURAR, VIGILAR Y DIFUNDIR PARA ASEGURAR LA APLICACIÓN DE LAS INSPECCIONES LEGALES EN MATERIA AMBIENTAL QUE PERMITAN COADYUDAR EN LA PROTECCIÓN DEL AMBIENTE, ASÍ COMO EN LA DISMINUCIÓN DE LOS DELITOS AMBIENTALES, ADEMÁS DE DIFUNDIR LA NORMATIVIDAD EN LOS DIVERSOS SEORES PARA SU ADECUADA APLICACIÓN.	

DATOS DEL INDICADOR

NOMBRE INDICADOR:		CAPACITACIÓN Y ACTUALIZACIÓN DEL PERSONAL TÉCNICO.	
UNIDAD DE MEDIDA:	PROCESO	TIPO:	PROGRAMÁTICO
RESULTADO ESPERADO:		CAPACTAR AL PERSONAL DE LA DIRECCIÓN GENERAL DE RECURSOS NATURALES Y FOMENTO AMBIENTAL	
FORMULA CALCULO:		$(\text{CURSOS ASISTIDOS}/\text{CURSOS CONVOCADOS}) \times 100$	
INTERPRETACION:		PORCENTAJE DE RECURSOS ASISTIDOS CON RESPECTO AL TOTAL DE CURSOS COVCADOS	
DIMENSION DEL INDICADOR:	EFICIENCIA	SENTIDO:	ASCENDENTE
VALOR:	ACUMULABLE	FRECUENCIA MEDICION:	SEMESTRAL

RESULTADO ANUAL DEL INDICADOR				
META ANUAL	MODIFICADO ANUAL	RESULTADO ANUAL	PORCENTAJE ALCANZADO	SEMÁFORO
4	4	4	100 %	VERDE
EVALUACIÓN CUALITATIVA				
Se igualo la meta inicial de 2 capacitaciones semestrales, para el personal de la PROAES.				


 <p>ESTADO DE SONORA</p>	GOBIERNO DEL ESTADO DE SONORA FICHA TECNICA PARA SEGUIMIENTO Y EVALUACION DE INDICADORES DE PROYECTOS Y PROCESOS
---	---

NUMERO Y NOMBRE DEL PROGRAMA:		28- MEDIO AMBIENTE Y RECURSOS NATURALES	
NOMBRE DEL PROCESO:		PROCURACIÓN, VIGILANCIA Y DIFUSIÓN DEL CUMPLIMIENTO DE LA NORMATIVIDAD AMBIENTAL	
CLAVE PROGRAMATICA:		211116367J1221215076	
UNIDAD RESPONSABLE:	PROCURADURÍA AMBIENTAL DEL ESTADO DE SONORA	UNIDAD EJECUTORA:	SUBPROCURADURÍA AMBIENTAL
OBJETIVO DEL PROCESO:		PROCURAR, VIGILAR Y DIFUNDIR PARA ASEGURAR LA APLICACIÓN DE LAS INSPECCIONES LEGALES EN MATERIA AMBIENTAL QUE PERMITAN COADYUDAR EN LA PROTECCIÓN DEL AMBIENTE, ASÍ COMO EN LA DISMINUCIÓN DE LOS DELITOS AMBIENTALES, ADEMÁS DE DIFUNDIR LA NORMATIVIDAD EN LOS DIVERSOS SECTORES PARA SU ADECUADA APLICACIÓN.	

DATOS DEL INDICADOR

NOMBRE INDICADOR:		PROMOCIÓN DE LA CULTURA AMBIENTAL	
UNIDAD DE MEDIDA:	PROCESO	TIPO:	PROGRAMATICO
RESULTADO ESPERADO:		CREAR CONCIENCIA ENTRE LA POBLACIÓN EN GENERAL POR EL CUIDADO DE MEDIO AMBIENTE.	
FORMULA CALCULO:		(PLATICAS IMPARTIDAS/PLATICAS SOLICITADAS O PROGRAMADAS) X 100	
INTERPRETACION:		LLEVAR A CABO PLATICAS DE PROMOCIÓN DEL CUIDADO DE LOS RECURSOS NATURALES Y DEL MEDIO AMBIENTE	
DIMENSION DEL INDICADOR:	EFICIENCIA	SENTIDO:	ASCENDENTE
VALOR:	ACUMULABLE	FRECUENCIA MEDICION:	TRIMESTRAL

RESULTADO ANUAL DEL INDICADOR				
META ANUAL	MODIFICADO ANUAL	RESULTADO ANUAL	PORCENTAJE ALCANZADO	SEMÁFORO
4	8	4	250 %	VERDE
EVALUACIÓN CUALITATIVA				
Se rebasó la meta programada.				


 <p>ESTADO DE SONORA</p>	GOBIERNO DEL ESTADO DE SONORA FICHA TECNICA PARA SEGUIMIENTO Y EVALUACION DE INDICADORES DE PROYECTOS Y PROCESOS
---	---

NUMERO Y NOMBRE DEL PROGRAMA:		28- MEDIO AMBIENTE Y RECURSOS NATURALES	
NOMBRE DEL PROCESO:		PROCURACIÓN, VIGILANCIA Y DIFUSIÓN DEL CUMPLIMIENTO DE LA NORMATIVIDAD AMBIENTAL	
CLAVE PROGRAMATICA:		211116367J1221215076	
UNIDAD RESPONSABLE:	PROCURADURÍA AMBIENTAL DEL ESTADO DE SONORA	UNIDAD EJECUTORA:	SUBPROCURADURÍA AMBIENTAL
OBJETIVO DEL PROCESO:		PROCURAR, VIGILAR Y DIFUNDIR PARA ASEGURAR LA APLICACIÓN DE LAS INSPECCIONES LEGALES EN MATERIA AMBIENTAL QUE PERMITAN COADYUDAR EN LA PROTECCIÓN DEL AMBIENTE, ASÍ COMO EN LA DISMINUCIÓN DE LOS DELITOS AMBIENTALES, ADEMÁS DE DIFUNDIR LA NORMATIVIDAD EN LOS DIVERSOS SECTORES PARA SU ADECUADA APLICACIÓN.	

DATOS DEL INDICADOR

NOMBRE INDICADOR:		EFICIENCIA EN LA GESTIÓN DE RECURSOS PARA EJERCITAR PROYECTOS EN MATERIA AMBIENTAL	
UNIDAD DE MEDIDA:	PROCESO	TIPO:	DE GESTIÓN
RESULTADO ESPERADO:		RECIBIR RECURSOS A NIVEL LOCAL, NACIONAL O INTERNACIONAL PARA EJERCERLOS EN PROYECTOS DE MATERIA AMBIENTAL	
FORMULA CALCULO:		(NUMERO DE PROYECTOS AMBIENTALES APROBADOS/NUMERO DE PROYECTOS AMBIENTALES GESTIONADOS) X 100	
INTERPRETACION:		NUMERO DE PROYECTOS AMBIENTALES APROBADOS EN RELACIÓN AL NUMERO DE PROYECTOS GESTIONADOS	
DIMENSION DEL INDICADOR:	EFICIENCIA	SENTIDO:	ASCENDENTE
VALOR:	ACUMULABLE	FRECUENCIA MEDICION:	ANUAL

RESULTADO ANUAL DEL INDICADOR				
META ANUAL	MODIFICADO ANUAL	RESULTADO ANUAL	PORCENTAJE ALCANZADO	SEMÁFORO
1	1	0	0 %	ROJO
EVALUACIÓN CUALITATIVA				
Debido a los recortes que llevó a cabo la Federación en el Presupuesto de Egresos para el ejercicio fiscal 2016, la Procuraduría no pudo gestionar recursos para la ejecución de proyectos en materia ambiental, ya que la Federación no otorgó presupuesto para que los Estados pudieran ejecutar proyectos ambientales.				


 <p>ESTADO DE SONORA</p>	GOBIERNO DEL ESTADO DE SONORA FICHA TECNICA PARA SEGUIMIENTO Y EVALUACION DE INDICADORES DE PROYECTOS Y PROCESOS
---	---

NUMERO Y NOMBRE DEL PROGRAMA:		28- MEDIO AMBIENTE Y RECURSOS NATURALES	
NOMBRE DEL PROCESO:		PROCURACIÓN, VIGILANCIA Y DIFUSIÓN DEL CUMPLIMIENTO DE LA NORMATIVIDAD AMBIENTAL	
CLAVE PROGRAMATICA:		211116367J22212150L7	
UNIDAD RESPONSABLE:	PROCURADURÍA AMBIENTAL DEL ESTADO DE SONORA	UNIDAD EJECUTORA:	DIRECCIÓN GENERAL DE ADMINISTRACIÓN Y FINANZAS
OBJETIVO DEL PROCESO:		ADMINISTRAR LOS RECURSOS HUMANOS, FINANCIEROS Y MATERIALES PARA EL CUMPLIMIENTO DE LAS METAS Y OBJETIVOS DESCRITOS EN EL PROGRAMA ANUAL ; GARANTIZANDO EL SUMINISTRO DE MATERIALES Y SERVICIOS QUE REQUIEREN LAS UNIDADES ADMINISTRATIVAS DE LA PROCURADURÍA PARA EL DESARROLLO DE SUS FUNCIONES.	

DATOS DEL INDICADOR

NOMBRE INDICADOR:		INDICE DE EFICIENCIA PRESUPUESTAL	
UNIDAD DE MEDIDA:	PORCENTAJE	TIPO:	DE GESTIÓN
RESULTADO ESPERADO:		LOGRAR UN CUMPLIMIENTO DEL 100% DE LA GESTIÓN DE RECURSOS	
FORMULA CALCULO:		$(\text{PRESUPUESTO EJERCIDO} / \text{PRESUPUESTO AUTORIZADO}) \times 100$	
INTERPRETACION:		MEDIR LA EFICIENCIA DE GESTIÓN DE LOS RECURSOS	
DIMENSION DEL INDICADOR:	EFICIENCIA	SENTIDO:	ASCENDENTE
VALOR:	ACUMULABLE	FRECUENCIA MEDICION:	TRIMESTRAL

RESULTADO ANUAL DEL INDICADOR				
META ANUAL	MODIFICADO ANUAL	RESULTADO ANUAL	PORCENTAJE ALCANZADO	SEMÁFORO
4	4	4	100 %	VERDE
EVALUACIÓN CUALITATIVA				
Se rebasó la meta.				

 <p>ESTADO DE SONORA</p>	GOBIERNO DEL ESTADO DE SONORA FICHA TECNICA PARA SEGUIMIENTO Y EVALUACION DE INDICADORES DE PROYECTOS Y PROCESOS
---	---

NUMERO Y NOMBRE DEL PROGRAMA:		28- MEDIO AMBIENTE Y RECURSOS NATURALES	
NOMBRE DEL PROCESO:		PROCURACIÓN, VIGILANCIA Y DIFUCIÓN DEL CUMPLIMIENTO DE LA NORMATIVIDAD AMBIENTAL	
CLAVE PROGRAMATICA:		211116367J22212150L7	
UNIDAD RESPONSABLE:	PROCURADURÍA AMBIENTAL DEL ESTADO DE SONORA	UNIDAD EJECUTORA:	DIRECCIÓN GENERAL DE ADMINISTRACIÓN Y FINANZAS
OBJETIVO DEL PROCESO:		ADMINISTRAR LOS RECURSOS HUMANOS, FINANCIEROS Y MATERIALES PARA EL CUMPLIMIENTO DE LAS METAS Y OBJETIVOS DESCRITOS EN EL PROGRAMA ANUAL ; GARANTIZANDO EL SUMINISTRO DE MATERIALES Y SERVICIOS QUE REQUIEREN LAS UNIDADES ADMINISTRATIVAS DE LA PROCURADURÍA PARA EL DESARROLLO DE SUS FUNCIONES.	

DATOS DEL INDICADOR

NOMBRE INDICADOR:		INDICE DE EFICIENCIA PRESUPUESTAL	
UNIDAD DE MEDIDA:	PORCENTAJE	TIPO:	DE GESTIÓN
RESULTADO ESPERADO:		LOGRAR UN CUMPLIMIENTO DEL 100% DE LA GESTIÓN DE RECURSOS	
FORMULA CALCULO:		$(\text{PRESUPUESTO EJERCIDO} / \text{PRESUPUESTO AUTORIZADO}) \times 100$	
INTERPRETACION:		MEDIR LA EFICIENCIA DE GESTIÓN DE LOS RECURSOS	
DIMENSION DEL INDICADOR:	EFICIENCIA	SENTIDO:	ASCENDENTE
VALOR:	ACUMULABLE	FRECUENCIA MEDICION:	TRIMESTRAL

RESULTADO ANUAL DEL INDICADOR				
META ANUAL	MODIFICADO ANUAL	RESULTADO ANUAL	PORCENTAJE ALCANZADO	SEMÁFORO
4	4	4	100 %	VERDE
EVALUACIÓN CUALITATIVA				
Se rebasó la meta.				

Elaboró y reviso

Autorizo

Lic. Oliver Gerardo Real Carpio
 Encargado de la Dirección General
 de Asuntos Jurídicos

Lic. Oscar Andrade Padrés
 Procurador Ambiental

**SISTEMA ESTATAL DE EVALUACIÓN
PROGRAMA OPERATIVO ANUAL 2016**

CPCA III-15-A
Cuenta Pública 2016

Unidad Responsable							PROCURADURÍA AMBIENTAL DEL ESTADO DE SONORA						
Información Programática							POA						
Unidad Ejecutora	Eje Rector	Reto	Estrategia	Prog. Estatal	Proceso	Indicador	Descripción	Unidad de Medida	*Frecuencia de medición	Programado Anual	Modificado Anual	Resultado	% Avance Anual
7J1	2	1	1.1	28	076		Subprocurduría Ambiental						
							Sonora y Ciudades con Calidad de Vida						
							Consolidar el sistema de Planeación estatal del ordenamiento territorial y desarrollo urbano						
							Impulsar la elaboración y/o actualización de los instrumentos de planeación del ordenamiento territorial a partir de la interacción entre las instituciones en sus ámbitos de acción y la sociedad.						
							Medio ambiente y recursos naturales						
							Procuración, vigilancia y difusión del cumplimiento de la normatividad ambiental						
							1 Eficiencia de las Inspecciones ambientales realizadas	Proceso	Trimestral	200	200	203	102%
							2 Eficiencia de resoluciones emitidas por visita de inspección realizada	Proceso	Trimestral	50	50	162	324%
							3 Porcentaje de denuncias ambientales Atendidas	Proceso	Trimestral	8	8	43	538%
4 Porcentaje de denuncias ambientales canalizadas	Proceso	Trimestral	8	8	66	825%							
5 Eficiencia en atención a recursos legales o conmutaciones	Proceso	Trimestral	8	8	15	188%							
6 Capacitación y actualización del personal técnico.	Proceso	Semestral	4	4	5	125%							
7 Promoción de la cultura ambiental	Proceso	Trimestral	4	4	10	250%							
8 Eficiencia en la gestión de recursos para ejercitar proyectos en materia amb	Proceso	Anual	1	1	0	0%							
7J2	2	1	1.1	28	0L7		Dirección General de Administración y Finanzas						
							Sonora y Ciudades con Calidad de Vida						
							Consolidar el sistema de Planeación estatal del ordenamiento territorial y desarrollo urbano						
							Impulsar la elaboración y/o actualización de los instrumentos de planeación del ordenamiento territorial a partir de la interacción entre las instituciones en sus ámbitos de acción y la sociedad.						
Medio ambiente y recursos naturales													
Administración y Finanzas													
9 Índice de eficiencia en el cumplimiento de metas del POA	Informe	Trimestral	4	4	4	100%							
10 Índice de eficiencia presupuestal	Porcentaje	Trimestral	4	4	4	100%							
Total de indicadores						10							

Lic. Oscar Adrade Padrés
Procurador Ambiental

Lic. Oliver Gerardo Real Carpio
Enc. del Despacho de la Dir. Gral.

Sistema Estatal de Evaluación
Gastos por proyectos de Inversión
PROCURADURIA AMBIENTAL DEL ESTADO DE SONORA
Del 01 de Enero al 31 de Diciembre de 2016
(pesos)

CPCA-III-16

CUENTA PÚBLICA 2016

GASTO DE INVERSION EJERCIDO:		
NOMBRE DEL PROYECTO	MONTO EROGADO	ORIGEN DEL RECURSO*
	0	0

* Se deberán informar con todas las fuentes del recurso.

Ya sean obras con Recurso Federal, Recurso Estatal e Ingresos Propios del ente Público.

"Bajo protesta de decir verdad declaramos que los Estados Financieros y sus Notas, son razonablemente correctos y son responsabilidad del emisor"

Lic. Oliver Gerardo Real Carpio
Enc. del Despacho de la Dir. Gral. de Asuntos Jurídicos

Lic. Oscar Andrade Padrés
Procurador Ambiental

Sistema Estatal de Evaluación
Indicadores de Postura Fiscal
PROCURADURIA AMBIENTAL DEL ESTADO DE SONORA
Del 01 de Enero al 31 de Diciembre de 2016

CPCA-IV-17

(pesos)

CUENTA PÚBLICA

Concepto	Estimado Original Anual	Devengado	Pagado 3
I. Ingresos Presupuestarios (I= 1 + 2)	15,621,974.00	12,518,508.83	12,142,912.83
1. Ingresos Gobierno del Estado 1			
2. Ingresos Sector Paraestatal 1	15,621,974.00	12,518,508.83	12,142,912.83
II. Egresos Presupuestarios (II= 3+4)	15,621,974.48	13,877,090.11	13,559,742.10
3. Egresos del Gobierno de la Entidad Federativa 2			
4. Egresos del Sector Paraestatal 2	15,621,974.48	13,877,090.11	13,559,742.10
III. Balance Presupuestario (Superávit o Déficit) (III= I-II)	-0.48	-1,358,581.28	-1,416,829.27
Concepto	Estimado Original Anual	Devengado	Pagado 3
III. Balance Presupuestario (Superávit o Déficit)	-0.48	-1,358,581.28	-1,416,829.27
IV. Interéses, Comisiones y Gastos de la Deuda			
V. Balance Primario (superávit o Déficit) (V= III-IV)	-0.48	-1,358,581.28	-1,416,829.27
Concepto	Estimado Original Anual	Devengado	Pagado 3
A. Financiamiento			
B. Amortización de la Deuda			
C. Endeudamiento o Desendeudamiento (C=A-B)	0.00	0.00	0.00

"Bajo protesta de decir verdad declaramos que los Estados Financieros y sus Notas, son razonablemente correctos y son responsabilidad del emisor"

Lic. Oliver Gerardo Real Carpio
Enc. del Despacho de la Dir. Gral. de Asuntos Jurídicos

Lic. Oscar Andrade Padrés
Procurador Ambiental

Sistema Estatal de Evaluación
Balance Presupuestario - LDF
PROCURADURIA AMBIENTAL DEL ESTADO DE SONORA
Del 01 de Enero al 31 de Diciembre del 2016
(PESOS)

CPCA-IV-17-A

CUENTA PÚBLICA

Concepto (c)	Estimado/ Aprobado (d)	Devengado	Recaudado/ Pagado
A. Ingresos Totales (A = A1+A2+A3)	15,621,974	12,518,509	12,142,913
A1. Ingresos de Libre Disposición	15,621,974	12,518,509	12,142,913
A2. Transferencias Federales Etiquetadas	-	-	-
A3. Financiamiento Neto	-	-	-
B. Egresos Presupuestarios¹ (B = B1+B2)	15,621,974	13,877,090	13,559,742
B1. Gasto No Etiquetado (sin incluir Amortización de la Deuda Pública)	-	-	-
B2. Gasto Etiquetado (sin incluir Amortización de la Deuda Pública)	15,621,974	13,877,090	13,559,742
C. Remanentes del Ejercicio Anterior (C = C1 + C2)	-	-	-
C1. Remanentes de Ingresos de Libre Disposición aplicados en el periodo	-	-	-
C2. Remanentes de Transferencias Federales Etiquetadas aplicados en el periodo	-	-	-
I. Balance Presupuestario (I = A - B + C)	0	1,358,581	1,416,829
II. Balance Presupuestario sin Financiamiento Neto (II = I - A3)	0	1,358,581	1,416,829
III. Balance Presupuestario sin Financiamiento Neto y sin Remanentes del Ejercicio Anterior (III= II - C)	0	1,358,581	1,416,829

Concepto	Aprobado	Devengado	Pagado
E. Intereses, Comisiones y Gastos de la Deuda (E = E1+E2)	-	-	-
E1. Intereses, Comisiones y Gastos de la Deuda con Gasto No Etiquetado	-	-	-
E2. Intereses, Comisiones y Gastos de la Deuda con Gasto Etiquetado	-	-	-
IV. Balance Primario (IV = III + E)	0	1,358,581	1,416,829

Concepto	Estimado/ Aprobado	Devengado	Recaudado/ Pagado
F. Financiamiento (F = F1 + F2)	-	-	-
F1. Financiamiento con Fuente de Pago de Ingresos de Libre Disposición	-	-	-
F2. Financiamiento con Fuente de Pago de Transferencias Federales Etiquetadas	-	-	-
G. Amortización de la Deuda (G = G1 + G2)	-	-	-
G1. Amortización de la Deuda Pública con Gasto No Etiquetado	-	-	-
G2. Amortización de la Deuda Pública con Gasto Etiquetado	-	-	-
A3. Financiamiento Neto (A3 = F - G)	-	-	-

Concepto	Estimado/ Aprobado	Devengado	Recaudado/ Pagado
A1. Ingresos de Libre Disposición	-	-	-
A3.1 Financiamiento Neto con Fuente de Pago de Ingresos de Libre Disposición (A3.1 = F1 - G1)	-	-	-
F1. Financiamiento con Fuente de Pago de Ingresos de Libre Disposición	-	-	-
G1. Amortización de la Deuda Pública con Gasto No Etiquetado	-	-	-
B1. Gasto No Etiquetado (sin incluir Amortización de la Deuda Pública)	-	-	-
C1. Remanentes de Ingresos de Libre Disposición aplicados en el periodo			
V. Balance Presupuestario de Recursos Disponibles (V = A1 + A3.1 - B1 + C1)	15,621,974	12,518,509	12,142,913
VI. Balance Presupuestario de Recursos Disponibles sin Financiamiento Neto (VI = V - A3.1)	15,621,974	12,518,509	12,142,913

Concepto	Estimado/ Aprobado	Devengado	Recaudado/ Pagado
A2. Transferencias Federales Etiquetadas	-	-	-
A3.2 Financiamiento Neto con Fuente de Pago de Transferencias Federales Etiquetadas (A3.2 = F2 - G2)	-	-	-
F2. Financiamiento con Fuente de Pago de Transferencias Federales Etiquetadas	-	-	-
G2. Amortización de la Deuda Pública con Gasto Etiquetado	-	-	-
B2. Gasto Etiquetado (sin incluir Amortización de la Deuda Pública)	-	-	-
C2. Remanentes de Transferencias Federales Etiquetadas aplicados en el periodo			
VII. Balance Presupuestario de Recursos Etiquetados (VII = A2 + A3.2 - B2 + C2)	-	-	-
VIII. Balance Presupuestario de Recursos Etiquetados sin Financiamiento Neto (VIII = VII - A3.2)	-	-	-

 Lic. Oliver Gerardo Real Carpio
 Enc. del Despacho de la Dir. Gral. de Asuntos Jurídicos

 Lic. Oscar Andrade Padrés
 Procurador Ambiental

Sistema Estatal de Evaluación
 Relación de Cuentas Bancarias Productivas Especificas
 PROCURADURIA AMBIENTAL DEL ESTADO DE SONORA
 Del 01 de Enero al 31 de Diciembre de 2016
 (pesos)

CPCA-IV-18

CUENTA PÚBLICA

Fondo, Programa o Convenio	Datos de la Cuenta Bancaria	
	Institución Bancaria	Número de Cuenta
1 GASTOS DE OPERACIÓN	BBVA BANCOMER,S.A.	0191527886
2 SUBSIDIO ESTATAL	BBVA BANCOMER,S.A.	0193186148
3 RECURSOS PROPIOS	BBVA BANCOMER,S.A.	0193327779
4 CAJA DE AHORRO	BBVA BANCOMER,S.A.	0194548590

"Bajo protesta de decir verdad declaramos que los Estados Financieros y sus Notas, son razonablemente correctos y son responsabilidad del emisor"

 Lic. Oliver Gerardo Real Carpio
 Enc. del Despacho de la Dir. Gral. de Asuntos Jurídicos

 Lic. Oscar Andrade Padrés
 Procurador Ambiental

Sistema Estatal de Evaluación
 Relación de Bienes Muebles e Inmuebles que Componen su Patrimonio
 PROCURADURIA AMBIENTAL DEL ESTADO DE SONORA
 Al 31 Diciembre de 2016
 (pesos)

CPCA-IV-19

CUENTA PÚBLICA 2016

Código	Descripción del Bien	Valor en Libros
<i>BIENES MUEBLES</i>		
1	121-002-00000 Licencias	6,496.00
2	121-100-00001 Sistema Contpaqi (contable)	7,180.40
3	121-100-00002 SACG V6 Básica	15,000.00
4	123-004-00001 Chevrolet Crew cab 4x4 2011 3GCPK9E33BG206900	385,800.00
5	123-004-00002 Chevrolet Crew cab 4x4 3GCPK9E37BG209007	385,800.00
6	123-004-00003 Chevrolet crew cab 4x4 3GCPK9E38BG209001	385,800.00
7	123-004-00004 Honda civic Híbrido Ex 2011 JHMFA3629BS400145	337,000.00
8	123-004-00005 Honda Civic Híbrido Ex 2011 JHMFA362XBS400106	337,000.00
9	123-004-00006 Honda Civic Híbrido Ex 2011 JHMFA3624BS400134	337,000.00
10	123-004-00007 Honda Civic Híbrido Ex 2011 JHMFA3628BS400136	337,000.00
11	123-004-00008 Honda Civic Híbrido Ex 2011 JHMFA3626BS400135	337,000.00
12	123-004-00009 Ford Ranger Crew cab 2002 8AFDT50D626273526	154,200.00
13	123-004-00010 Silverado Chevrolet 4x2 Cab Reg. 2015	329,000.00
14	123-004-00011 Silverado Chevrolet 4x2 Cab Reg 2015	329,000.00
15	123-004-00012 Silverado Chevrolet 4x2 Cab Reg. 2015	329,000.00
16	123-004-00013 Camión F150 XL 4X4 SUPERCREW FORD 2015	481,891.00
17	123-004-00014 Vehiculo Ford Focus sedan SE 4	229,498.99
18	123-004-00015 Vehiculo Ford Focus sedan SE 4	229,498.99
19	123-004-00016 Vehiculo Ford Focus sedan SE 4	229,498.99
20	123-004-00017 Aveo Chevrolet 4 ptas 2016	157,000.00

	Código	Descripción del Bien	Valor en Libros
BIENES MUEBLES			
21	123-100-00001	Muebles de Oficina y estanteria	297,181.98
22	123-100-00004	Archivero horizontal negro	6,748.64
23	123-100-00005	Equipo de Computo y de T.I.	743,307.80
24	123-100-00006	Otros mobiliarios y equipo de administración.	142,193.13
25	123-200-00003	Camaras Fotograficas y de Video	31,412.80
26	123-600-00005	Equipo de Comunicación y Telecomunicación	186,124.32
27	123-900-00002	Silla Boss II negra	4,854.60
28	123-900-00003	Silla secretarial Negra	1,210.98
29	123-900-00004	Sillon Ejecutivo RP-4311	2,529.41
30	123-900-00005	Trituradora marca Aurora 6 navajas	3,978.80
31	123-900-00006	Enmicadora marca scotch tamaño carta	1,392.00
32	123-900-00007	telefono digital inalambrico	926.84
33	123-900-00008	Ventilador Seville Clasic de torre contorl remoto	2,436.00
BIENES INMUEBLES			
	TERRENOS		0.00
	EDIFICIOS		0.00
	Y DEMAS INMUEBLES		0.00

Bajo protesta de decir verdad declaramos que los Estados Financieros y sus Notas, son razonablemente correctos y son responsabilidad del emisor

 Lic. Oliver Gerardo Real Carpio
 Encargado de la Dirección General de Asuntos Jurídicos

 Lic. Oscar Andrade Padrés
 Procurador Ambiental

Sistema Estatal de Evaluación
 Relación de esquemas bursátiles y de coberturas financieras
 PROCURADURIA AMBIENTAL DEL ESTADO DE SONORA
 Del 01 de Enero al 31 de Diciembre de 2016

CPCA-IV-20

(pesos)

CUENTA PÚBLICA

Identificación del Instrumento	Colocación	Interés Ganados	Valor Actual
	A	B	C=A+B
1			
2			
3			
4			
5			
6			
7			
8			
9			
10			
Total	0.00	0.00	0.00
Otros Instrumentos de Bursatilización			
1			
2			
3			
4			
5			
6			
7			
8			
9			
10			
Total Otros Instrumentos	0.00	0.00	0.00
TOTAL	0.00	0.00	0.00

 Lic. Oliver Gerardo Real Carpio
 Enc. del Despacho de la Dir. Gral de Asuntos Jurídicos

 Lic. Oscar Andrade Padrés
 Procurador Ambiental

PROCURADURIA AMBIENTAL DEL ESTADO DE SONORA
ANALISIS A VARIACIONES PRESUPUESTALES AL 31 DE DICIEMBRE DE 2016

Ejercicio del Presupuesto por Capitulo del Gasto	Egresos Aprobado Anual (1)	Ampliaciones/ (Reducciones) (2)	Egresos Modificado Anual (3=1+2)	Egresos Devengado Acumulado (4)	Justificación de variaciones
Sueldos	1,584,999	-82,231	1,502,768	1,502,769	la variación de la partida 1000.- Servicios personales fue ocasionado por no haber considerado en el presupuesto original las percepciones reales del personal adscrito a la Procuraduría Ambiental
Remuneraciones diversas	916,096	13,866	929,962	929,962	la variación de la partida 1000.- Servicios personales fue ocasionado por no haber considerado en el presupuesto original las percepciones reales del personal adscrito a la Procuraduría Ambiental
Riesgo laboral	3,496,177	184,558	3,680,735	3,680,735	la variación de la partida 1000.- Servicios personales fue ocasionado por no haber considerado en el presupuesto original las percepciones reales del personal adscrito a la Procuraduría Ambiental
Ayuda para habitación	593,991	-79,357	514,634	514,634	la variación de la partida 1000.- Servicios personales fue ocasionado por no haber considerado en el presupuesto original las percepciones reales del personal adscrito a la Procuraduría Ambiental
Ayuda para energía eléctrica	362,661	-19,572	343,089	343,089	la variación de la partida 1000.- Servicios personales fue ocasionado por no haber considerado en el presupuesto original las percepciones reales del personal adscrito a la Procuraduría Ambiental
Honorarios	53,135	-53,135	0	0	la variación de la partida 1000.- Servicios personales fue ocasionado por no haber considerado en el presupuesto original las percepciones reales del personal adscrito a la Procuraduría Ambiental
Primas y acreditaciones por años de servicio efectivos prestados al personal	0	123,250	123,250	123,250	la variación de la partida 1000.- Servicios personales fue ocasionado por no haber considerado en el presupuesto original las percepciones reales del personal adscrito a la Procuraduría Ambiental
Prima vacacional	19,131	16,772	35,903	35,903	la variación de la partida 1000.- Servicios personales fue ocasionado por no haber considerado en el presupuesto original las percepciones reales del personal adscrito a la Procuraduría Ambiental
Gratificación por fin de año	38,262	136,619	174,881	174,881	la variación de la partida 1000.- Servicios personales fue ocasionado por no haber considerado en el presupuesto original las percepciones reales del personal adscrito a la Procuraduría Ambiental
Compensación por bono navideño	47,221	-47,221	0	0	la variación de la partida 1000.- Servicios personales fue ocasionado por no haber considerado en el presupuesto original las percepciones reales del personal adscrito a la Procuraduría Ambiental
Cuotas por servicio médico del ISSSTESON	640,064	58,236	698,300	698,300	la variación de la partida 1000.- Servicios personales fue ocasionado por no haber considerado en el presupuesto original las percepciones reales del personal adscrito a la Procuraduría Ambiental
Cuotas por seguro de vida al ISSSTESON	876	-608	268	268	la variación de la partida 1000.- Servicios personales fue ocasionado por no haber considerado en el presupuesto original las percepciones reales del personal adscrito a la Procuraduría Ambiental
Cuotas por seguro de retiro al ISSSTESON	1,127	-306	821	821	la variación de la partida 1000.- Servicios personales fue ocasionado por no haber considerado en el presupuesto original las percepciones reales del personal adscrito a la Procuraduría Ambiental
Asignación para préstamos a corto plazo	25,967	-106	25,861	25,860	la variación de la partida 1000.- Servicios personales fue ocasionado por no haber considerado en el presupuesto original las percepciones reales del personal adscrito a la Procuraduría Ambiental
Otras prestaciones de seguridad social	705,056	339,790	1,044,846	1,044,846	la variación de la partida 1000.- Servicios personales fue ocasionado por no haber considerado en el presupuesto original las percepciones reales del personal adscrito a la Procuraduría Ambiental
Cuotas para infraestructura, equipamiento y mantenimiento hospitalario	45,929	5,794	51,723	51,723	la variación de la partida 1000.- Servicios personales fue ocasionado por no haber considerado en el presupuesto original las percepciones reales del personal adscrito a la Procuraduría Ambiental
Cuotas al FOVISSSTESON		248,333	248,333	248,333	la variación de la partida 1000.- Servicios personales fue ocasionado por no haber considerado en el presupuesto original las percepciones reales del personal adscrito a la Procuraduría Ambiental

Pagos de defunción, pensiones y jubilaciones	780,822	98,501	879,323	879,324	la variación de la partida 1000.- Servicios personales fue ocasionado por no haber considerado en el presupuesto original las percepciones reales del personal adscrito a la Procuraduría Ambiental
Seguros por defunción familiar	162	-162	0	0	la variación de la partida 1000.- Servicios personales fue ocasionado por no haber considerado en el presupuesto original las percepciones reales del personal adscrito a la Procuraduría Ambiental
Seguro de retiro Estatal	3,440	1,367	4,807	4,807	la variación de la partida 1000.- Servicios personales fue ocasionado por no haber considerado en el presupuesto original las percepciones reales del personal adscrito a la Procuraduría Ambiental
Otros seguros de carácter laboral	150,792	1,751	152,543	152,543	la variación de la partida 1000.- Servicios personales fue ocasionado por no haber considerado en el presupuesto original las percepciones reales del personal adscrito a la Procuraduría Ambiental
Aportaciones al fondo de ahorro	0	318,840	318,840	318,840	la variación de la partida 1000.- Servicios personales fue ocasionado por no haber considerado en el presupuesto original las percepciones reales del personal adscrito a la Procuraduría Ambiental
Indemnizaciones al personal		58,977	58,977	58,977	la variación de la partida 1000.- Servicios personales fue ocasionado por no haber considerado en el presupuesto original las percepciones reales del personal adscrito a la Procuraduría Ambiental
Aportaciones al fondo de ahorro	0	318,840	318,840	318,840	la variación de la partida 1000.- Servicios personales fue ocasionado por no haber considerado en el presupuesto original las percepciones reales del personal adscrito a la Procuraduría Ambiental
Otras prestaciones	552,230	-265,496	286,734	286,734	la variación de la partida 1000.- Servicios personales fue ocasionado por no haber considerado en el presupuesto original las percepciones reales del personal adscrito a la Procuraduría Ambiental
Materiales, útiles y equipos menores de oficina	250,000	-190,341	59,659	59,659	La reducción presupuestal ocasionó la disminución de las partidas presupuestales
Materiales y útiles de impresión y reproducción	50,000	-13,286	36,714	36,714	La reducción presupuestal ocasionó la disminución de las partidas presupuestales
Materiales y útiles para el procesamiento de equipos y bienes informáticos	38,000	-35,733	2,267	2,267	La reducción presupuestal ocasionó la disminución de las partidas presupuestales
Material para información	35,024	-32,973	2,051	2,051	La reducción presupuestal ocasionó la disminución de las partidas presupuestales
Material de limpieza	40,000	-32,643	7,357	7,357	La reducción presupuestal ocasionó la disminución de las partidas presupuestales
Materiales educativos	20,000	-20,000	0	0	La reducción presupuestal ocasionó la disminución de las partidas presupuestales
Placas, engomados, calcomanías y hologramas	49,813	-2,218	47,595	47,595	La reducción presupuestal ocasionó la disminución de las partidas presupuestales
Productos alimenticios para el personal de las instalaciones	5,000	7,723	12,723	12,723	La reducción presupuestal ocasionó la disminución de las partidas presupuestales
Productos alimenticios para personas derivado de la prestación de servicios	5,000	-5,000	0	0	La reducción presupuestal ocasionó la disminución de las partidas presupuestales
Adquisición de agua potable	5,000	-3,048	1,952	1,952	La reducción presupuestal ocasionó la disminución de las partidas presupuestales
Utensilios para el servicio de alimentación	6,000	-6,000	0	0	La reducción presupuestal ocasionó la disminución de las partidas presupuestales
Material eléctrico y electrónico		57	57	57	La reducción presupuestal ocasionó la disminución de las partidas presupuestales
Combustibles	250,000	-13,019	236,981	236,981	La reducción presupuestal ocasionó la disminución de las partidas presupuestales
Vestuario y uniformes	18,000	1,016	19,016	19,016	Se llevó a cabo una readecuación presupuestal para el cumplimiento del Programa Operativo Anual, sin afectar la base programática
Prendas de seguridad y protección personal	40,000	-28,320	11,680	11,680	La reducción presupuestal ocasionó la disminución de las partidas presupuestales
Herramientas menores	5,000	-1,630	3,370	3,370	La reducción presupuestal ocasionó la disminución de las partidas presupuestales
Refacciones y Accesorios Menores de Edificios	20,000	-11,108	8,892	8,892	La reducción presupuestal ocasionó la disminución de las partidas presupuestales
Refacciones y Accesorios menores de mobiliario y equipo de administración, educativa y recreativa	21,500	-20,094	1,406	1,406	La reducción presupuestal ocasionó la disminución de las partidas presupuestales
Refacciones y accesorios menores de equipo de computo y tecnologías de la información	1,276	97	1,373	1,373	Se llevó a cabo una readecuación presupuestal para el cumplimiento del Programa Operativo Anual, sin afectar la base programática
Refacciones y accesorios menores de equipo de transporte	78,724	-39,493	39,231	39,231	La reducción presupuestal ocasionó la disminución de las partidas presupuestales
Energía eléctrica	87,000	-87,000	0	0	La reducción presupuestal ocasionó la disminución de las partidas presupuestales
Agua	5,000	-4,595	405	405	La reducción presupuestal ocasionó la disminución de las partidas presupuestales
Telefonía tradicional	50,402	-22,825	27,577	27,577	La reducción presupuestal ocasionó la disminución de las partidas presupuestales
Telefonía celular	23,000	-23,000	0	0	La reducción presupuestal ocasionó la disminución de las partidas presupuestales
Servicios de acceso a internet, redes y procesamiento de información	50,000	-48,729	1,271	1,271	La reducción presupuestal ocasionó la disminución de las partidas presupuestales
Servicio postal	90,000	-89,971	29	29	La reducción presupuestal ocasionó la disminución de las partidas presupuestales
Servicio Integrales	10,000	-6,009	3,991	3,991	La reducción presupuestal ocasionó la disminución de las partidas presupuestales
Arrendamiento de Edificios	434,500	45,044	479,544	479,544	Se llevó a cabo una readecuación presupuestal para el cumplimiento del Programa Operativo Anual, sin afectar la base programática

Servicios legales, de contabilidad, auditorías y relacionados	0	378,616	378,616	378,616	Se llevó a cabo una readecuación presupuestal para el cumplimiento del Programa Operativo Anual, sin afectar la base programática
Servicios de Informática	145,000	-126,080	18,920	18,920	La reducción presupuestal ocasionó la disminución de las partidas presupuestales
Servicios de Consultoría	50,000	25,400	75,400	75,400	Se llevó a cabo una readecuación presupuestal para el cumplimiento del Programa Operativo Anual, sin afectar la base programática
Servicios de capacitación	105,000	-20	104,980	104,980	La reducción presupuestal ocasionó la disminución de las partidas presupuestales
Impresiones y publicaciones oficiales	35,000	-10,462	24,538	24,538	La reducción presupuestal ocasionó la disminución de las partidas presupuestales
Edictos	50,000	-50,000	0	0	La reducción presupuestal ocasionó la disminución de las partidas presupuestales
Licitaciones, convenios y convocatorias	70,000	-70,000	0	0	La reducción presupuestal ocasionó la disminución de las partidas presupuestales
Servicios de vigilancia	46,500	480	46,980	46,980	Se llevó a cabo una readecuación presupuestal para el cumplimiento del Programa Operativo Anual, sin afectar la base programática
Servicios integrales	45,000	-45,000	0	0	La reducción presupuestal ocasionó la disminución de las partidas presupuestales
Servicios financieros y bancarios	10,000	1,700	11,700	11,700	Se llevó a cabo una readecuación presupuestal para el cumplimiento del Programa Operativo Anual, sin afectar la base programática
Seguros de bienes patrimoniales	133,998	-124,405	9,593	9,593	La reducción presupuestal ocasionó la disminución de las partidas presupuestales
Fletes y maniobras	7,000	-7,000	0	0	La reducción presupuestal ocasionó la disminución de las partidas presupuestales
Servicios financieros, bancarios y comerciales integrales	3,000	781	3,781	3,781	Se llevó a cabo una readecuación presupuestal para el cumplimiento del Programa Operativo Anual, sin afectar la base programática
Mantenimiento y conservación de inmuebles	100,000	241,771	341,771	341,771	Se llevó a cabo una readecuación presupuestal para el cumplimiento del Programa Operativo Anual, sin afectar la base programática
Mantenimiento y conservación de mobiliario y equipo	32,000	-30,891	1,109	1,109	La reducción presupuestal ocasionó la disminución de las partidas presupuestales
Instalación, reparación y mantenimiento de equipo de computo y tecnologías de información	105,000	-27,983	77,017	77,017	La reducción presupuestal ocasionó la disminución de las partidas presupuestales
Instalaciones	5,000	-2,274	2,726	2,726	La reducción presupuestal ocasionó la disminución de las partidas presupuestales
Mantenimiento y conservación de bienes informáticos	100,000	-25,709	74,291	74,291	La reducción presupuestal ocasionó la disminución de las partidas presupuestales
Mantenimiento de equipo de transporte	264,000	-157,911	106,089	106,089	La reducción presupuestal ocasionó la disminución de las partidas presupuestales
Servicios de limpieza y manejo de desechos	45,000	-44,900	100	100	La reducción presupuestal ocasionó la disminución de las partidas presupuestales
Servicios de jardinería y fumigación	17,600	-14,663	2,937	2,937	La reducción presupuestal ocasionó la disminución de las partidas presupuestales
Difusión por radio, televisión y otros medios de mensajes comerciales	0	2,436	2,436	2,436	Se llevó a cabo una readecuación presupuestal para el cumplimiento del Programa Operativo Anual, sin afectar la base programática
Pasajes aéreos	145,000	-15,287	129,713	129,713	La reducción presupuestal ocasionó la disminución de las partidas presupuestales
Pasajes terrestres	75,000	-53,083	21,917	21,917	La reducción presupuestal ocasionó la disminución de las partidas presupuestales
Viáticos en el país	1,278,000	-1,139,917	138,083	138,083	La reducción presupuestal ocasionó la disminución de las partidas presupuestales
Gastos de camino	419,526	-350,037	69,489	69,489	La reducción presupuestal ocasionó la disminución de las partidas presupuestales
Viáticos en el extranjero	95,000	-95,000	0	0	La reducción presupuestal ocasionó la disminución de las partidas presupuestales
Servicios integrales de traslado y viáticos	5,000	1,995	6,995	6,995	La reducción presupuestal ocasionó la disminución de las partidas presupuestales
Cuotas	188,974	-173,944	15,030	15,030	La reducción presupuestal ocasionó la disminución de las partidas presupuestales
Gastos de ceremonial	80,000	-80,000	0	0	La reducción presupuestal ocasionó la disminución de las partidas presupuestales
Congresos y convenciones	150,000	-131,750	18,250	18,250	La reducción presupuestal ocasionó la disminución de las partidas presupuestales
Gastos de atención y promoción	10,000	17,667	27,667	27,667	Se llevó a cabo una readecuación presupuestal para el cumplimiento del Programa Operativo Anual, sin afectar la base programática
Penas, multas, accesorios y actualizaciones	30,000	-30,000	0	0	La reducción presupuestal ocasionó la disminución de las partidas presupuestales



GOBIERNO
DEL ESTADO
DE SONORA

Fideicomiso Santa Ana - Altar

Sistema Estatal de Evaluación
Estado de Situación Financiera
FIDEICOMISO CARRETERA SANTA ANA ALTAR
Al 31 Diciembre de 2016
(PESOS)

CPCA-I-01

CUENTA PÚBLICA 2016

ACTIVO	2016	2015	PASIVO	2016	2015
Activo Circulante			Pasivo Circulante		
Efectivo y Equivalentes	1,048,419.42	1,163,843.72	Cuentas por Pagar a Corto Plazo	147,703.50	57,223.50
Derechos a Recibir Efectivo o Equivalentes	17,634,633.84	17,602,488.13	Documentos por Pagar a Corto Plazo	-	-
Derechos a Recibir Bienes o Servicios	-	-	- Porción a Corto Plazo de la Deuda Pública a Largo Plazo	-	-
Inventarios	-	-	- Títulos y Valores a Corto Plazo	-	-
Almacenes	-	-	- Pasivos Diferidos a Corto Plazo	-	-
Estimación por Pérdida o Deterioro de Activos Circulantes	-	-	- Fondos y Bienes de Terceros en Garantía y/o Administración a Corto Plazo	-	-
Otros Activos Circulantes	-	-	- Provisiones a Corto Plazo	-	-
			- Otros Pasivos a Corto Plazo	-	-
Total de Activos Circulantes	18,683,053.26	18,766,331.85	Total de Pasivos Circulantes	147,703.50	57,223.50
Activo No Circulante			Pasivo No Circulante		
Inversiones Financieras a Largo Plazo	-	-	Cuentas por Pagar a Largo Plazo	-	-
Derechos a Recibir Efectivo o Equivalentes a Largo Plazo	-	-	Documentos por Pagar a Largo Plazo	-	-
Bienes Inmuebles, Infraestructura y Construcciones en Proceso	155,356,859.65	155,356,859.65	Deuda Pública a Largo Plazo	-	-
Bienes Muebles	-	-	- Pasivos Diferidos a Largo Plazo	-	-
Activos Intangibles	-	-	- Fondos y Bienes de Terceros en Garantía y/o en Administración a Largo Plazo	-	-
Depreciación, Deterioro y Amortización Acumulada de Bienes	-	-	- Provisiones a Largo Plazo	-	-
Activos Diferidos	-	-			
Estimación por Pérdida o Deterioro de Activos no Circulantes	-	-			
Otros Activos no Circulantes	-	-			
Total de Activos No Circulantes	155,356,859.65	155,356,859.65	Total de Pasivos No Circulantes	-	-
Total de Activos	174,039,912.91	174,123,191.50	Total de Pasivo	147,703.50	57,223.50
			Hacienda Pública/Patrimonio		
			Hacienda Pública/Patrimonio Contribuido	165,349,655.00	165,349,655.00
			Aportaciones	165,349,655.00	165,349,655.00
			Donaciones de Capital	-	-
				-	-
			Actualización de la Hacienda Pública/Patrimonio		
			Hacienda Pública/Patrimonio Generado	8,542,554.41	8,716,313.00
			Resultados del Ejercicio (Ahorro/ Desahorro)	- 173,758.59	- 184,019.27
			Resultados de Ejercicios Anteriores	8,716,313.00	8,900,332.27
			Revalúos	-	-
			Reservas	-	-
			Rectificaciones de Resultados de Ejercicios Anteriores	-	-
			Exceso o Insuficiencia en la Actualización de la Hacienda Pública/Patrimonio	-	-
			Resultado por Posición Monetaria	-	-
				-	-
			Resultado por Tenencia de Activos no Monetarios	-	-
			Total Hacienda Pública/Patrimonio	173,892,209.41	174,065,968.00
			Total de Pasivo y Hacienda Pública/Patrimonio	174,039,912.91	174,123,191.50

"Bajo protesta de decir verdad declaramos que los Estados Financieros y sus Notas, son razonablemente correctos y son responsabilidad del emisor"

Almaraz Tamayo y Cia., S.C
C.P. Héctor López Limón

Autorizó
Puesto

Sistema Estatal de Evaluación
 Estado de Situación Financiera - Detallado - LDF
 FIDEICOMISO CARRETERA SANTA ANA ALTAR
 Al 31 de Diciembre de 2015 y al 31 de Diciembre de 2016 (b)
 (PESOS)

CPCA-I-01-A

CUENTA PÚBLICA 2016

Concepto (c)	2016	31 de diciembre de 2015	Concepto (c)	2016	31 de diciembre de 2015
ACTIVO			PASIVO		
Activo Circulante			Pasivo Circulante		
a. Efectivo y Equivalentes (a=a1+a2+a3+a4+a5+a6+a7)	1,048,419.42	1,163,843.72	a. Cuentas por Pagar a Corto Plazo (a=a1+a2+a3+a4+a5+a6+a7+a8+a9)	147,703.50	57,223.50
a1) Efectivo	-	-	a1) Servicios Personales por Pagar a Corto Plazo	147,703.50	57,223.50
a2) Bancos/Tesorería	8.47	1.10	a2) Proveedores por Pagar a Corto Plazo	-	-
a3) Bancos/Dependencias y Otros	-	-	a3) Contratistas por Obras Públicas por Pagar a Corto Plazo	-	-
a4) Inversiones Temporales (Hasta 3 meses)	1,048,127.89	1,163,544.82	a4) Participaciones y Aportaciones por Pagar a Corto Plazo	-	-
a5) Fondos con Afectación Específica	-	-	a5) Transferencias Otorgadas por Pagar a Corto Plazo	-	-
a6) Depósitos de Fondos de Terceros en Garantía y/o Administración	-	-	a6) Intereses, Comisiones y Otros Gastos de la Deuda Pública por Pagar a Corto Plazo	-	-
a7) Otros Efectivos y Equivalentes	300.00	300.00	a7) Retenciones y Contribuciones por Pagar a Corto Plazo	-	-
b. Derechos a Recibir Efectivo o Equivalentes (b=b1+b2+b3+b4+b5+b6+b7)	17,634,633.84	17,602,488.13	a8) Devoluciones de la Ley de Ingresos por Pagar a Corto Plazo	-	-
b1) Inversiones Financieras de Corto Plazo	-	-	a9) Otras Cuentas por Pagar a Corto Plazo	-	-
b2) Cuentas por Cobrar a Corto Plazo	-	-	b. Documentos por Pagar a Corto Plazo (b=b1+b2+b3)	-	-
b3) Deudores Diversos por Cobrar a Corto Plazo	-	-	b1) Documentos Comerciales por Pagar a Corto Plazo	-	-
b4) Ingresos por Recuperar a Corto Plazo	-	-	b2) Documentos con Contratistas por Obras Públicas por Pagar a Corto Plazo	-	-
b5) Deudores por Anticipos de la Tesorería a Corto Plazo	-	-	b3) Otros Documentos por Pagar a Corto Plazo	-	-
b6) Préstamos Otorgados a Corto Plazo	-	-	c. Porción a Corto Plazo de la Deuda Pública a Largo Plazo (c=c1+c2)	-	-
b7) Otros Derechos a Recibir Efectivo o Equivalentes a Corto Plazo	17,634,633.84	17,602,488.13	c1) Porción a Corto Plazo de la Deuda Pública	-	-
c. Derechos a Recibir Bienes o Servicios (c=c1+c2+c3+c4+c5)	-	-	c2) Porción a Corto Plazo de Arrendamiento Financiero	-	-
c1) Anticipo a Proveedores por Adquisición de Bienes y Prestación de Servicios a Corto Plazo	-	-	d. Títulos y Valores a Corto Plazo	-	-
c2) Anticipo a Proveedores por Adquisición de Bienes Inmuebles y Muebles a Corto Plazo	-	-	e. Pasivos Diferidos a Corto Plazo (e=e1+e2+e3)	-	-
c3) Anticipo a Proveedores por Adquisición de Bienes Intangibles a Corto Plazo	-	-	e1) Ingresos Cobrados por Adelantado a Corto Plazo	-	-
c4) Anticipo a Contratistas por Obras Públicas a Corto Plazo	-	-	e2) Intereses Cobrados por Adelantado a Corto Plazo	-	-
c5) Otros Derechos a Recibir Bienes o Servicios a Corto Plazo	-	-	e3) Otros Pasivos Diferidos a Corto Plazo	-	-
d. Inventarios (d=d1+d2+d3+d4+d5)	-	-	f. Fondos y Bienes de Terceros en Garantía y/o Administración a Corto Plazo (f=f1+f2+f3+f4+f5+f6)	-	-
d1) Inventario de Mercancías para Venta	-	-	f1) Fondos en Garantía a Corto Plazo	-	-
d2) Inventario de Mercancías Terminadas	-	-	f2) Fondos en Administración a Corto Plazo	-	-
d3) Inventario de Mercancías en Proceso de Elaboración	-	-	f3) Fondos Contingentes a Corto Plazo	-	-
d4) Inventario de Materias Primas, Materiales y Suministros para Producción	-	-	f4) Fondos de Fideicomisos, Mandatos y Contratos Análogos a Corto Plazo	-	-
d5) Bienes en Tránsito	-	-	f5) Otros Fondos de Terceros en Garantía y/o Administración a Corto Plazo	-	-
e. Almacenes	-	-	f6) Valores y Bienes en Garantía a Corto Plazo	-	-

Concepto (c)	2016	31 de diciembre de 2015	Concepto (c)	2016	31 de diciembre de 2015
f. Estimación por Pérdida o Deterioro de Activos Circulantes (f=f1+f2)	-	-	g. Provisiones a Corto Plazo (g=g1+g2+g3)	-	-
f1) Estimaciones para Cuentas Incobrables por Derechos a Recibir Efectivo o Equivalentes	-	-	g1) Provisión para Demandas y Juicios a Corto Plazo	-	-
f2) Estimación por Deterioro de Inventarios	-	-	g2) Provisión para Contingencias a Corto Plazo	-	-
g. Otros Activos Circulantes (g=g1+g2+g3+g4)	-	-	g3) Otras Provisiones a Corto Plazo	-	-
g1) Valores en Garantía	-	-	h. Otros Pasivos a Corto Plazo (h=h1+h2+h3)	-	-
g2) Bienes en Garantía (excluye depósitos de fondos)	-	-	h1) Ingresos por Clasificar	-	-
g3) Bienes Derivados de Embargos, Decomisos, Aseguramientos y Dación en Pago	-	-	h2) Recaudación por Participar	-	-
g4) Adquisición con Fondos de Terceros	-	-	h3) Otros Pasivos Circulantes	0.00	0.00
IA. Total de Activos Circulantes (IA = a + b + c + d + e + f + g)	18,683,053.26	18,766,331.85	IIA. Total de Pasivos Circulantes (IIA = a + b + c + d + e + f + g + h)	147,703.50	57,223.50
Activo No Circulante	-	-	Pasivo No Circulante	-	-
a. Inversiones Financieras a Largo Plazo	-	-	a. Cuentas por Pagar a Largo Plazo	-	-
b. Derechos a Recibir Efectivo o Equivalentes a Largo Plazo	-	-	b. Documentos por Pagar a Largo Plazo	-	-
c. Bienes Inmuebles, Infraestructura y Construcciones en Proceso	155,356,859.65	155,356,859.65	c. Deuda Pública a Largo Plazo	-	-
d. Bienes Muebles	-	-	d. Pasivos Diferidos a Largo Plazo	-	-
e. Activos Intangibles	-	-	e. Fondos y Bienes de Terceros en Garantía y/o en Administración a Largo Plazo	-	-
f. Depreciación, Deterioro y Amortización Acumulada de Bienes	-	-	f. Provisiones a Largo Plazo	-	-
g. Activos Diferidos	-	-	IIIB. Total de Pasivos No Circulantes (IIIB=a + b + c + d + e + f)	-	-
h. Estimación por Pérdida o Deterioro de Activos no Circulantes	-	-		-	-
i. Otros Activos no Circulantes	-	-	II. Total del Pasivo (II = IIA + IIIB)	147,703.50	57,223.50
IB. Total de Activos No Circulantes (IB = a + b + c + d + e + f + g + h + i)	155,356,859.65	155,356,859.65	HACIENDA PÚBLICA/PATRIMONIO	-	-
I. Total del Activo (I = IA + IB)	174,039,912.91	174,123,191.50	IIIA. Hacienda Pública/Patrimonio Contribuido (IIIA = a + b + c)	165,349,655.00	165,349,655.00
			a. Aportaciones	165,349,655.00	165,349,655.00
			b. Donaciones de Capital	-	-
			c. Actualización de la Hacienda Pública/Patrimonio	-	-
			IIIB. Hacienda Pública/Patrimonio Generado (IIIB = a + b + c + d + e)	8,542,554.41	8,716,313.00
			a. Resultados del Ejercicio (Ahorro/ Desahorro)	173,758.59	184,019.27
			b. Resultados de Ejercicios Anteriores	8,716,313.00	8,900,332.27
			c. Revaluos	-	-
			d. Reservas	-	-
			e. Rectificaciones de Resultados de Ejercicios Anteriores	-	-
			IIIC. Exceso o Insuficiencia en la Actualización de la Hacienda Pública/Patrimonio (IIIC=a+b)	-	-
			a. Resultado por Posición Monetaria	-	-
			b. Resultado por Tenencia de Activos no Monetarios	-	-
			III. Total Hacienda Pública/Patrimonio (III = IIIA + IIIB + IIIC)	173,892,209.41	174,065,968.00
			IV. Total del Pasivo y Hacienda Pública/Patrimonio (IV =II+III)	174,039,912.91	174,123,191.50

Almaraz Tamayo y Cia., S.C
C.P. Héctor López Limón
Elaboró

Autorizó
Puesto

Sistema Estatal de Evaluación
Estado de Actividades
FIDEICOMISO CARRETERA SANTA ANA ALTAR
Del 01 de Enero al 31 de Diciembre de 2016
(PESOS)

CPCA-I-02

CUENTA PÚBLICA 2016

	2016	2015
INGRESOS Y OTROS BENEFICIOS		
Ingresos de la Gestión:	-	-
Impuestos	-	-
Cuotas y Aportaciones de Seguridad Social	-	-
Contribuciones de Mejoras	-	-
Derechos	-	-
Productos de Tipo Corriente ¹	-	-
Aprovechamientos de Tipo Corriente	-	-
Ingresos por Venta de Bienes y Servicios	-	-
Ingresos no Comprendidos en las Fracciones de la Ley de Ingresos Causados en Ejercicios Fiscales Anteriores Pendientes de Liquidación o Pago	-	-
Participaciones, Aportaciones, Transferencias, Asignaciones, Subsidios y Otras Ayudas	-	-
Participaciones y Aportaciones	-	-
Transferencia, Asignaciones, Subsidios y Otras Ayudas	-	-
Otros Ingresos y Beneficios	40,278.54	35,557.31
Ingresos Financieros	40,278.54	35,557.31
Incremento por Variación de Inventarios	-	-
Disminución del Exceso de Estimaciones por Pérdida o Deterioro u Obsolescencia	-	-
Disminución del Exceso de Provisiones	-	-
Otros Ingresos y Beneficios Varios	-	-
Total de Ingresos y Otros Beneficios	40,278.54	35,557.31
GASTOS Y OTRAS PÉRDIDAS		
Gastos de Funcionamiento	212,536.77	218,076.58
Servicios Personales	-	-
Materiales y Suministros	-	-
Servicios Generales	212,536.77	218,076.58
Transferencia, Asignaciones, Subsidios y Otras Ayudas	-	-
Transferencias Internas y Asignaciones al Sector Público	-	-
Transferencias al Resto del Sector Público	-	-
Subsidios y Subvenciones	-	-
Ayudas Sociales	-	-
Pensiones y Jubilaciones	-	-
Transferencias a Fideicomisos, Mandatos y Contratos Análogos	-	-
Transferencias a la Seguridad Social	-	-
Donativos	-	-
Transferencias al Exterior	-	-
Participaciones y Aportaciones	-	-
Participaciones	-	-
Aportaciones	-	-
Convenios	-	-
Intereses, Comisiones y Otros Gastos de la Deuda Pública	-	-
Intereses de la Deuda Pública	-	-
Comisiones de la Deuda Pública	-	-
Gastos de la Deuda Pública	-	-
Costo por Coberturas	-	-
Apoyos Financieros	-	-
Otros Gastos y Pérdidas Extraordinarias	1,500.36	1,500.00
Estimaciones, Depreciaciones, Deterioros, Obsolescencia y Amortizaciones	-	-
Provisiones	-	-
Disminución de Inventarios	-	-
Aumento por Insuficiencia de Estimaciones por Pérdida o Deterioro y Obsolescencia	-	-
Aumento por Insuficiencia de Provisiones	-	-
Otros Gastos	1,500.36	1,500.00
Inversión Pública	-	-
Inversión Pública no Capitalizable	-	-
Total de Gastos y Otras Pérdidas	214,037.13	219,576.58
Resultados del Ejercicio (Ahorro/Desahorro)	- 173,758.59	- 184,019.27

Bajo protesta de decir verdad declaramos que los Estados Financieros y sus Notas, son razonablemente correctos y son responsabilidad del emisor

Almaraz Tamayo y Cia., S.C
C.P. Héctor López Limón
Elaboró

Autorizó
Puesto

Sistema Estatal de Evaluación
Estado de Variación en la Hacienda Pública
FIDEICOMISO CARRETERA SANTA ANA ALTAR
Del 01 de Enero al 31 de Diciembre de 2016
(PESOS)

CPCA-I-03

CUENTA PÚBLICA 2016

Concepto	Hacienda Pública / Patrimonio Contribuido	Hacienda Pública / Patrimonio Generado de Ejercicio Anteriores	Hacienda Pública / Patrimonio Generado del Ejercicio	Ajustes por Cambios de Valor	Total
Rectificaciones de Resultados de Ejercicios Anteriores		0.00	0.00	0.00	0.00
Patrimonio Neto Inicial Ajustado del Ejercicio	165,349,655.00			0.00	165,349,655.00
Aportaciones	165,349,655.00			0.00	165,349,655.00
Donaciones de Capital	0.00			0.00	0.00
Actualización de la Hacienda Pública/Patrimonio	0.00			0.00	0.00
Variaciones de la Hacienda Pública / Patrimonio Neto del Ejercicio		8,900,332.27	-184,019.27	0.00	8,716,313.00
Resultados del Ejercicio (Ahorro/Desahorro)			-184,019.27	0.00	-184,019.27
Resultados de Ejercicios Anteriores		8,900,332.27		0.00	8,900,332.27
Revalúos		0.00		0.00	0.00
Reservas		0.00		0.00	0.00
Hacienda Pública / Patrimonio Neto Final del Ejercicio 2015	165,349,655.00	8,900,332.27	-184,019.27	0.00	174,065,968.00
Cambios en la Hacienda Pública / Patrimonio Neto del Ejercicio 2016	0.00			0.00	0.00
Aportaciones	0.00			0.00	0.00
Donaciones de Capital	0.00			0.00	0.00
Actualización de la Hacienda Pública/Patrimonio	0.00			0.00	0.00
Variaciones de la Hacienda Pública / Patrimonio Neto del Ejercicio		-184,019.27	-173,758.59	0.00	-357,777.86
Resultados del Ejercicio (Ahorro/Desahorro)			-173,758.59	0.00	-173,758.59
Resultados de Ejercicios Anteriores		-184,019.27		0.00	-184,019.27
Revalúos		0.00		0.00	0.00
Reservas		0.00		0.00	0.00
Saldo Neto en la Hacienda Pública / Patrimonio 2016	165,349,655.00	8,716,313.00	-173,758.59	0.00	173,892,209.41

"Bajo protesta de decir verdad declaramos que los Estados Financieros y sus Notas, son razonablemente correctos y son responsabilidad del emisor"

Almaraz Tamayo y Cia., S.C
C.P. Héctor López Limón
Elaboró

Autorizó
Puesto

Sistema Estatal de Evaluación
Estado de Cambios en la Situación Financiera
FIDEICOMISO CARRETERA SANTA ANA ALTAR
Del 01 de Enero al 31 de Diciembre de 2016
(PESOS)

CPCA-I-04

CUENTA PÚBLICA 2016

	Origen	Aplicación
Activo	-115,424.30	32,145.71
Activo Circulante	-115,424.30	32,145.71
Efectivo y Equivalentes	-115,424.30	
Derechos a Recibir Efectivo o Equivalentes		32,145.71
Derechos a Recibir Bienes o Servicios		
Inventario		
Almacenes		
Estimación por Pérdida o Deterioro de Activos Circulantes		
Otros Activos Circulantes		
Activo No Circulante	0.00	0.00
Inversiones Financieras a Largo Plazo		
Derechos a Recibir Efectivo o Equivalentes a Largo Plazo		
Bienes Inmuebles, Infraestructura y Construcciones en Proceso		
Bienes Muebles		
Activos Intangibles		
Depreciación, Deterioro y Amortización Acumulada de Bienes		
Activos Diferidos		
Estimación por Pérdida o Deterioro de Activos no Circulantes		
Otros Activos no Circulantes		
Pasivo	0.00	-90,480.00
Pasivo Circulante	0.00	-90,480.00
Cuentas por Pagar a Corto Plazo		-90,480.00
Documentos por Pagar a Corto Plazo		
Porción a Corto Plazo de la Deuda Pública a Largo Plazo		
Títulos y Valores a Corto Plazo		
Pasivos Diferidos a Corto Plazo		
Fondos y Bienes de Terceros en Garantía y/o Administración a Corto Plazo		
Provisiones a Corto Plazo		
Otros Pasivos a Corto Plazo		
Pasivo No Circulante	0.00	0.00
Cuentas por Pagar a Largo Plazo		
Documentos por Pagar a Largo Plazo		
Deuda Pública a Largo Plazo		
Pasivos Diferidos a Largo Plazo		
Fondos y Bienes de Terceros en Garantía y/o en Administración a Largo Plazo		
Provisiones a Largo Plazo		
HACIENDA PUBLICA/PATRIMONIO	184,019.27	-10,260.68
Hacienda Pública/Patrimonio Contribuido	0.00	0.00
Aportaciones		
Donaciones de Capital		
Actualización de la Hacienda Pública/Patrimonio		
Hacienda Pública/Patrimonio Generado	184,019.27	-10,260.68
Resultados del Ejercicio (Ahorro/ Desahorro)		-10,260.68
Resultados de Ejercicios Anteriores	184,019.27	
Revalúos		
Reservas		
Rectificaciones de Resultados de Ejercicios Anteriores		
Excesos o Insuficiencia en la Actualización de la Hacienda Pública/Patrimonio	0.00	0.00
Resultado por Posición Monetaria		
Resultado por Tenencia de Activos no Monetarios		

Bajo protesta de decir verdad declaramos que los Estados Financieros y sus Notas, son razonablemente correctos y son responsabilidad del emisor

Almaraz Tamayo y Cia., S.C
C.P. Héctor López Limón
Elaboró

Autorizó
Puesto

Sistema Estatal de Evaluación
Estado de Flujos de Efectivo
FIDEICOMISO CARRETERA SANTA ANA ALTAR
Al 31 Diciembre de 2016
(PESOS)

CPCA-I-05

CUENTA PÚBLICA 2016

Concepto	2016	2015
Flujos de Efectivo de las Actividades de Operación		
Origen	0.00	0.00
Impuestos		
Cuotas y Aportaciones de Seguridad Social		
Contribuciones de mejoras		
Derechos		
Productos de Tipo Corriente		
Aprovechamientos de Tipo Corriente		
Ingresos por Venta de Bienes y Servicios		
Ingresos no Comprendidos en las Fracciones de la Ley de Ingresos Causados en Ejercicios Fiscales Anteriores		
Pendientes de Liquidación o Pago		
Participaciones y Aportaciones		
Transferencias, Asignaciones y Subsidios y Otras Ayudas		
Otros Orígenes de Operación		
Aplicación	214,037.13	219,576.58
Servicios Personales		
Materiales y Suministros		
Servicios Generales	212,536.77	218,076.58
Transferencias Internas y Asignaciones al Sector Público		
Transferencias al resto del Sector Público		
Subsidios y Subvenciones		
Ayudas Sociales		
Pensiones y Jubilaciones		
Transferencias a Fideicomisos, Mandatos y Contratos Análogos		
Transferencias a la Seguridad Social		
Donativos		
Transferencias al Exterior		
Participaciones		
Aportaciones		
Convenios		
Otras Aplicaciones de Operación	1,500.36	1,500.00
Flujos Netos de Efectivo por Actividades de Operación	-214,037.13	-219,576.58
Flujos de Efectivo de las Actividades de Inversión		
Origen	40,278.54	35,557.31
Bienes Inmuebles, Infraestructura y Construcciones en Proceso		
Bienes Muebles		
Otros Orígenes de Inversión	40,278.54	35,557.31
Aplicación	0.00	0.00
Bienes Inmuebles, Infraestructura y Construcciones en Proceso		
Bienes Muebles		
Otras Aplicaciones de Inversión		
Flujos Netos de Efectivo por Actividades de Inversión	40,278.54	35,557.31
Flujo de Efectivo de las Actividades de Financiamiento		
Origen	0.00	0.00
Endeudamiento Neto		
Interno		
Externo		
Otros Orígenes de Financiamiento		
Aplicación	0.00	0.00
Servicios de la Deuda		
Interno		
Externo		
Otras Aplicaciones de Financiamiento		
Flujos netos de Efectivo por Actividades de Financiamiento	0.00	0.00
Incremento/Disminución Neta en el Efectivo y Equivalentes al Efectivo	-173,758.59	-184,019.27
Efectivo y Equivalentes al Efectivo al Inicio del Ejercicio		
Efectivo y Equivalentes al Efectivo al Final del Ejercicio	-173,758.59	-184,019.27

Bajo protesta de decir verdad declaramos que los Estados Financieros y sus Notas, son razonablemente correctos y son responsabilidad del emisor

Almaraz Tamayo y Cia., S.C
C.P. Héctor López Limón
Elaboró

Autorizó
Puesto

Sistema Estatal de Evaluación
Estado Analítico del Activo
FIDEICOMISO CARRETERA SANTA ANA ALTAR
Del 01 de Enero al 31 de Diciembre de 2016
(PESOS)

CPCA-I-06

CUENTA PÚBLICA 2016

Concepto	Saldo Inicial 1	Cargos del Periodo 2	Abonos del Periodo 3	Saldo Final 4 (1+2-3)	Variación del Periodo (4-1)
ACTIVO	174,123,191.50	2,385,925.90	2,469,204.49	174,039,912.91	-83,278.59
<i>Activo Circulante</i>	18,766,331.85	2,385,925.90	2,469,204.49	18,683,053.26	-83,278.59
Efectivo y Equivalentes	1,163,843.72	2,353,780.19	2,469,204.49	1,048,419.42	-115,424.30
Derechos a Recibir Efectivo o Equivalentes	17,602,488.13	32,145.71		17,634,633.84	32,145.71
Derechos a Recibir Bienes o Servicios				0.00	0.00
Inventarios				0.00	0.00
Almacenes				0.00	0.00
Estimación por Pérdida o Deterioro de Activos Circulantes				0.00	0.00
Otros Activos Circulantes				0.00	0.00
<i>Activo No Circulante</i>	155,356,859.65	0.00	0.00	155,356,859.65	0.00
Inversiones Financieras a Largo Plazo				0.00	0.00
Derechos a Recibir Efectivo o Equivalentes a Largo Plazo				0.00	0.00
Bienes Inmuebles, Infraestructura y Construcciones en Proceso	155,356,859.65			155,356,859.65	0.00
Bienes Muebles				0.00	0.00
Activos Intangibles				0.00	0.00
Depreciación, Deterioro y Amortización Acumulada de Bienes				0.00	0.00
Activos Diferidos				0.00	0.00
Estimación por Pérdida o Deterioro de Activos no Circulantes				0.00	0.00
Otros Activos no Circulantes				0.00	0.00

Bajo protesta de decir verdad declaramos que los Estados Financieros y sus Notas, son razonablemente correctos y son responsabilidad del emisor

Almaraz Tamayo y Cia., S.C
C.P. Héctor López Limón
Elaboró

Autorizó
Puesto

Sistema Estatal de Evaluación
 Estado Analítico de la Deuda y Otros Pasivos
 FIDEICOMISO CARRETERA SANTA ANA ALTAR
 Del 01 de Enero al 31 de Diciembre de 2016

CPCA-I-07

CUENTA PÚBLICA 2016

(PESOS)

DENOMINACIÓN DE LAS DEUDAS	MONEDA DE CONTRATACIÓN	INSTITUCIÓN O PAÍS ACREEDOR	SALDO INICIAL DEL PERIODO	SALDO FINAL DEL PERIODO
DEUDA PÚBLICA				
Corto Plazo				
Deuda Interna			0.00	0.00
Instituciones de Crédito			0.00	0.00
Títulos y Valores				
Arrendamientos Financieros				
Deuda Externa			0.00	0.00
Organismos Financieros Internacionales			0.00	
Deuda Bilateral				
Títulos y Valores				
Arrendamientos Financieros				
<i>Subtotal Corto Plazo</i>			<i>0.00</i>	<i>0.00</i>
Largo Plazo				
Deuda Interna			0.00	0.00
Instituciones de Crédito				
Títulos y Valores				
Arrendamientos Financieros				
Deuda Externa			0.00	0.00
Organismos Financieros Internacionales				
Deuda Bilateral				
Títulos y Valores				
Arrendamientos Financieros				
<i>Subtotal Largo Plazo</i>			<i>0.00</i>	<i>0.00</i>
Otros Pasivos			57,223.50	147,703.50
Total Deuda y Otros Pasivos			57,223.50	147,703.50

Bajo protesta de decir verdad declaramos que los Estados Financieros y sus Notas, son razonablemente correctos y son responsabilidad del emisor

Almaraz Tamayo y Cia., S.C
 C.P. Héctor López Limón
 Elaboró

Autorizó
 Puesto

Sistema Estatal de Evaluación
Informe Analítico de la Deuda Pública y Otros Pasivos - LDF
FIDEICOMISO CARRETERA SANTA ANA ALTAR
Del 01 de Enero al 31 de Diciembre de 2016 (b)

CPCA-I-07-A

CUENTA PÚBLICA 2016

(PESOS)

Denominación de la Deuda Pública y Otros Pasivos (c)	Saldo al 31 de diciembre de 2015(d)	Disposiciones del Periodo (e)	Amortizaciones del Periodo (f)	Revaluaciones, Reclasificaciones y Otros Ajustes (g)	Saldo Final del Periodo (h) h=d+e-f+g	Pago de Intereses del Periodo (i)	Pago de Comisiones y demás costos asociados durante el Periodo (j)
1. Deuda Pública (1=A+B)							
A. Corto Plazo (A=a1+a2+a3)							
a1) Instituciones de Crédito							
a2) Títulos y Valores							
a3) Arrendamientos Financieros							
B. Largo Plazo (B=b1+b2+b3)							
b1) Instituciones de Crédito							
b2) Títulos y Valores							
b3) Arrendamientos Financieros							
2. Otros Pasivos	57,223.50				147,703.50		
3. Total de la Deuda Pública y Otros Pasivos (3=1+2)	57,223.50				147,703.50		
4. Deuda Contingente 1 (informativo)							
A. Deuda Contingente 1							
B. Deuda Contingente 2							
C. Deuda Contingente XX							
5. Valor de Instrumentos Bono Cupón Cero 2 (Informativo)							
A. Instrumento Bono Cupón Cero 1							
B. Instrumento Bono Cupón Cero 2							
C. Instrumento Bono Cupón Cero XX							

1 Se refiere a cualquier Financiamiento sin fuente o garantía de pago definida, que sea asumida de manera solidaria o subsidiaria por las Entidades Federativas con sus Municipios, organismos descentralizados y empresas de participación estatal mayoritaria y fideicomisos, locales o municipales, y por los Municipios con sus respectivos organismos descentralizados y empresas de participación municipal mayoritaria.

2 Se refiere al valor del Bono Cupón Cero que respalda el pago de los créditos asociados al mismo (Activo).

Obligaciones a Corto Plazo (k)	Monto Contratado (l)	Plazo Pactado (m)	Tasa de Interés (n)	Comisiones y Costos Relacionados (o)	Tasa Efectiva (p)
6. Obligaciones a Corto Plazo (Informativo)					
A. Crédito 1					
B. Crédito 2					
C. Crédito XX					

Almaraz Tamayo y Cia., S.C
C.P. Héctor López Limón
Elaboró

Autorizó
Puesto

Sistema Estatal de Evaluación
 Informe Analítico de Obligaciones Diferentes de Financiamientos – LDF
 FIDEICOMISO CARRETERA SANTA ANA ALTAR
 Del 01 de Enero al 31 de Diciembre de 2016 (b)

CPCA-I-07-B

CUENTA PÚBLICA 2016

(PESOS)

Denominación de las Obligaciones Diferentes de Financiamiento (c)	Fecha del Contrato (d)	Fecha de inicio de operación del proyecto (e)	Fecha de vencimiento (f)	Monto de la inversión pactado (g)	Plazo pactado (h)	Monto promedio mensual del pago de la contraprestación (i)	Monto promedio mensual del pago de la contraprestación correspondiente al pago de inversión (j)	Monto pagado de la inversión al 31 de Diciembre de 2016 (k)	Monto pagado de la inversión actualizado al 31 de Diciembre de 2016 (l)	Saldo pendiente por pagar de la inversión al 31 de Diciembre de 2016 (m = g - l)
A. Asociaciones Público Privadas (APP's) (A=a+b+c+d)										
a) APP 1										
b) APP 2										
c) APP 3										
d) APP XX										
B. Otros Instrumentos (B=a+b+c+d)										
a) Otro Instrumento 1										
b) Otro Instrumento 2										
c) Otro Instrumento 3										
d) Otro Instrumento XX										
C. Total de Obligaciones Diferentes de Financiamiento (C=A+B)										

 Almaraz Tamayo y Cia., S.C
 C.P. Héctor López Limón
 Elaboró

 Autorizó
 Puesto

Sistema Estatal de Evaluación
Informe sobre Pasivos Contingentes
FIDEICOMISO CARRETERA SANTA ANA ALTAR
Al 31 Diciembre de 2016
(PESOS)

CPCA-I-08

CUENTA PÚBLICA 2016

A Corto Plazo

A Mediano Plazo

INFORME SOBRE PASIVOS CONTINGENTES: Informar las obligaciones que tienen su origen en

hechos específicos e independientes del pasado que en el futuro pueden ocurrir o no, y de

acuerdo con lo que acontezca, desaparecen o se convierten en pasivos reales por ejemplo,

juicios, garantías, avales, costos de planes de pensiones, jubilaciones, etc.

A Largo Plazo

Bajo protesta de decir verdad declaramos que los Estados Financieros y sus Notas, son razonablemente correctos y son responsabilidad del emisor

Almaraz Tamayo y Cia., S.C
C.P. Héctor López Limón
Elaboró

Autorizó
Puesto

Sistema Estatal de Evaluación
 Notas a los Estados Financieros
 FIDEICOMISO CARRETERA SANTA ANA ALTAR
 Al 31 Diciembre de 2016
 (PESOS)

CPCA-I-09

CUENTA PÚBLICA 2016

Notas de desglose.

Notas al Estado de situación financiera.

I.a.) 1. Efectivo y equivalentes.

Se maneja una sola cuenta con la Institución Fiduciaria que es Banco Santander, misma que por instrucciones del Comité Técnico del Fideicomiso mantiene una cantidad mínima a la vista y la parte importante en cuenta de inversión, cuidando la disponibilidad. No se administra chequera y se dispone de los fondos mediante instrucción de pago directamente a los acreedores y proveedores.

	2016	2015
A la vista	\$ 1,048,119.42	\$ 1,163,843.72

Ia).2. Derechos a recibir efectivo y equivalentes a corto plazo.

Es por concepto de impuesto al valor agregado trasladado por proveedores y contratistas; inicialmente se estableció la política de separar el costo real y registrarlo en activo fijo, y el impuesto al valor agregado registrarlo como un valor a recuperar. Se han hecho gestiones infructuosas ante el Servicio de administración tributaria (SAT), y se estima de difícil recuperación.

	2016	2015
Derechos a Recibir Efectivo o Equivalentes	\$ 17,602,488.13	\$ 17,602,488.13

Ia).3. Inversiones en carretera Santa Ana Altar.

Su importe está expresado a valor histórico, sin incluir I.V.A., y constituye el patrimonio del Fideicomiso en sí. Mientras se estuvo administrando su uso por el Fideicomiso se le estuvo dando mantenimiento adecuado. Se supone que el concesionario la mantiene en buen estado de uso. Dado el mantenimiento mencionado no se ha considerado a la fecha aplicar una depreciación.

	2016
Bienes Inmuebles, Infraestructura y Construcciones en Proceso	\$ 155,356,859.65

Ia).4. Cuentas por Pagar a corto plazo.

El saldo a la fecha lo forman los servicios de contabilidad prestados por la firma de Contadores Públicos encargados, mismos que se saldaron en enero de 2015, siendo el único pasivo.

	2016	2015
Cuentas por Pagar a Corto Plazo	\$147,703.50	\$57,223.50

Ia).5. Patrimonio.

Recursos Estatales	\$ 23,476,655
Recursos Federales	\$141,873,000
Total	\$165,349,655

Es el costo total de la inversión de la carretera. Si consideramos el patrimonio mas las cuentas de resultados de ejercicios anteriores resulta la inversión total de los activos.

Notas al Estado de actividades.

2a).1 No existen ingresos de operación, en virtud de que el Ente ya no controla la operación de la carretera objeto del

I. Notas a los estados financieros del 31 de diciembre de 2015.

c). Notas de gestión administrativa

I.c).1 Autorización e historia

El Fideicomiso Santa Anna Altar fue constituido en 2006 por el Gobierno del Estado de Sonora como Fideicomitente y Fideicomisario, y el Banco Santander como Fiduciario.

I.c).2 Organización y objeto social

1 Objeto social: Encargarse de la construcción, administración y operación de la carretera Santa Ana Altar.

2 Principal actividad: Contratar la operación y el mantenimiento de la carretera para mantenerla en buen funcionamiento.

3 Encargarse de la recaudación de las cuotas de usuarios como fuente de los recursos financieros a través del Fideicomiso.

4 Contratar como externo a un Despacho que se encargue de la contabilidad y el cumplimiento de las obligaciones fiscales.

5 Ejercicio fiscal

El ejercicio fiscal del Fideicomiso comprende anualmente del 1 de enero al 31 de diciembre.

Conforme a la Ley del Impuesto sobre la Renta (LISR) el Fideicomiso no es contribuyente de ese impuesto y sólo tiene obligación de retenerlo y enterarlo en los casos que lo señale la LISR. Tratándose de pagos a terceros es responsable de exigir la documentación que reúna los requisitos fiscales establecidos en la LISR y su Reglamento.

6 Régimen jurídico

Constitución Política del Estado de Sonora, Ley del Presupuesto de Egresos, Contabilidad Gubernamental y Gasto Público Estatal y su Reglamento,

Ley de Adquisiciones, Arrendamientos y Prestación de Servicios relacionados con Bienes Muebles de la Administración Pública Estatal.

Ley de Obras Públicas del Estado de Sonora.

Ley General de Contabilidad Gubernamental (LGCG) y Postulados Básicos.

Contrato de Fideicomiso Público.

Ley Orgánica del Poder Ejecutivo del Estado de Sonora.

7 Estructura organizacional básica

I Patrimonio

Se constituye con aportaciones del Gobierno Federal a través de la Secretaría de Comunicaciones y Transportes, del Gobierno del Estado y con los resultados de sus actividades operativas.

Por efectos del control administrativo, operativo y financiero, no tiene facultades para disponer de su patrimonio sin la autorización expresa del Comité Técnico del Fideicomiso, como su autoridad suprema.

No cuenta con una estructura orgánica administrativa, ni personal contratado con dependencia directa sobre quienes se apliquen obligaciones laborales.

.I.c).3 Bases de preparación de los estados financieros

Los estados financieros del Fideicomiso se preparan de conformidad con las siguientes disposiciones normativas que le son aplicables en su carácter de Unidad operativa dependiente de la Secretaría de Infraestructura y Desarrollo Rural del Gobierno del Estado, cabeza del sector.

- I Ley General de Contabilidad Gubernamental,
- II Postulados Básicos de Contabilidad Gubernamental,
- III Disposiciones normativas emitidas por el Consejo Nacional de Armonización Contable,
- IV Normas y Metodología para la Emisión de Información Financiera y Estructura de los Estados Financieros Básicos del Ente Público y Características de sus Notas.
- V Normas de Información Financiera emitidas por el Consejo Mexicano de Normas de Información Financiera A. C. que son aplicables de manera supletoria.
- VI Contrato de Fideicomiso que lo rige.

Las políticas y prácticas contables utilizadas para la preparación de los estados financieros al 31 de diciembre de 2015 y 2014 son consistentes en su aplicación.

El marco de información financiera aplicado se califica como un marco de cumplimiento, que demanda el cumplimiento de sus requerimientos; sin que sea necesario que la Entidad: a) revele información adicional a la específicamente contenida en dicho marco, y b) omita alguno de los requerimientos del marco, para lograr la presentación razonable de sus estados financieros.

Componentes del marco de cumplimiento de la contabilidad gubernamental:

- I Ley General de Contabilidad Gubernamental,
- II Postulados básicos de contabilidad gubernamental,
- III Disposiciones normativas del Consejo Nacional de Armonización Contable,
- IV Sistema de contabilidad gubernamental,
- V Necesidades de información financiera de los usuarios,
- VI Cualidades de la información financiera a producir,
- VII Estados presupuestarios, financieros y económicos a producir y sus objetivos, y
- VIII Definición de la estructura básica y principales elementos de los estados financieros.

Los registros contables de las transacciones se efectúan en base acumulativa por el método de devengado: los ingresos se reconocen cuando existe jurídicamente el derecho de cobro, y los gastos se reconocen en la fecha de su realización, independientemente de la fecha de pago.

Los estados financieros han sido preparados sobre la base del costo histórico, excepto bienes inmuebles por los cuales:

- I No se reconoce valor contable sobre los bienes señalados en los artículos 27 y 42 de la Constitución Política de los Estados Unidos Mexicanos, que se califican como monumentos arqueológicos, artísticos o históricos; ni sobre los de uso común en los términos de la Ley General de Bienes Nacionales.
- II Como se explica en la Nota I.a).4 la aplicación de políticas y procedimientos de depreciación y deterioro, por disposiciones del Consejo Nacional de Armonización Contable (CONAC), es obligatoria a partir del 1 de enero de 2014. El Fideicomiso Carretera Santa Anna Altar ha diferido la adopción de este requerimiento debido a dificultades técnicas en la estimación de la vida probable y asignación de valor razonable de la infraestructura, además de que se tiene concesionado el patrimonio a una empresa que está obligada a darle el mantenimiento adecuado para que resista el uso constante de los usuarios.
- III La preparación de los estados financieros, conforme al cumplimiento del marco de información financiera, requiere el

uso de estimaciones y supuestos críticos que afectan los importes informados en ciertos activos y pasivos, así como de ciertos ingresos y gastos; los resultados reales pueden variar de estas estimaciones y supuestos.

I.c).4. Políticas de contabilidad significativas.

1 Juicios, estimaciones y supuestos contables

La preparación de los estados financieros requiere que la administración realice juicios, estimaciones e hipótesis contables que afectan los montos reconocidos como ingresos, gastos, activos y pasivos, y las revelaciones correspondientes. La realización de tales supuestos y estimaciones puede resultar en que en ejercicios futuros se requiera algún ajuste al valor en libros de los activos y pasivos. Las principales estimaciones son:

I Estimación por pérdida o deterioro de activos circulantes – Incobrabilidades de cuentas por cobrar. Estimación de pérdida o deterioro en activos no circulantes – Depreciación de Bienes muebles.

II Ciertas provisiones de pasivos estimados.

2 Efectivo y equivalentes

Depósitos en bancos valuados al costo, utilizados exclusivamente en las operaciones rutinarias.

3 Bienes inmuebles

Se valúan al costo de adquisición.

En cumplimiento de la LGCG el CONAC requiere que, a partir del 1 de enero de 2014, los bienes inmuebles sean sujetos de revalúo con efectos prospectivos, sin que aplique reestructuración retroactiva sobre la información financiera de ejercicios anteriores.

Terrenos y edificios no habitacionales. Como es el caso, la carretera no se modifica en su valor histórico, por no utilizarse este criterio como concepto de evaluación de gasto.

Concentración de riesgo de operación

Los activos financieros originados por la operación son:

Efectivo y equivalentes de efectivo, y
Derechos a recibir efectivo o equivalentes a corto plazo.

El Fideicomiso Carretera Santa Anna Altar no recibe recursos públicos presupuestales, ni tiene partida de recursos destinados a su operación puesto que no tiene personal para su funcionamiento, y no necesita activos fijos de apoyo para realizar sus objetivos.

Los principales riesgos a los que se encuentran expuestos los instrumentos financieros de operación son riesgo de flujo de efectivo y riesgo de liquidez.

La autorización y aprobación de los estados financieros está sujeta únicamente a la aprobación en el Comité Técnico del

Sistema Estatal de Evaluación
 Estado Analítico de Ingresos
FIDEICOMISO CARRETERA SANTA ANA ALTAR
 Del 01 de Enero al 31 de Diciembre de 2016
 (PESOS)

CPCA-II-010

CUENTA PUBLICA 2016

Rubros de los Ingresos	Ingresos Estimado Original Anual (1)	Ampliaciones y Reducciones (+ ó -) (2)	Ingresos Modificado Anual (3= 1 +2)	Ingresos Devengado Acumulado (4)	Ingresos Recaudado Acumulado (5)	Diferencia (6= 5 - 1)
Impuestos			0			0
Cuotas y Aportaciones de Seguridad Social	0	0	0	0	0	0
Contribuciones de Mejoras			0			0
Derechos			0			0
Productos	0	0	0	0	0	0
Corriente			0			0
Capital			0			0
Aprovechamientos	0	0	0	0	0	0
Corriente			0			0
Capital			0			0
Ingresos por Ventas de Bienes y Servicios			0			0
Participaciones y Aportaciones			0			0
Transferencias, Asignaciones, Subsidios y Otras Ayudas FEDERALES	0	0	0	0	0	0
Transferencias, Asignaciones, Subsidios y Otras Ayudas ESTATALES			0			0
Ingresos Derivados de Financiamientos			0			0
Total	0	0	0	0	0	0
					Ingresos Excedentes 1	

Sistema Estatal de Evaluación
Estado Analítico de Ingresos
FIDEICOMISO CARRETERA SANTA ANA ALTAR
Del 01 de Enero al 31 de Diciembre de 2016
(PESOS)

CPCA-II-010

CUENTA PUBLICA 2016

Estado Analítico de Ingresos Por Fuente de Financiamiento	Ingresos Estimado Original Anual (1)	Ampliaciones y Reducciones (+ ó -) (2)	Ingresos Modificado Anual (3= 1 +2)	Ingresos Devengado Acumulado (4)	Ingresos Recaudado Acumulado (5)	Diferencia (6= 5 - 1)
Ingresos del Gobierno	0	0	0	0	0	0
Impuestos	0	0	0	0	0	0
Contribuciones de Mejoras			0			0
Derechos			0			0
Productos	0	0	0	0	0	0
Corriente			0			0
Capital			0			0
Aprovechamientos	0	0	0	0	0	0
Corriente			0			0
Capital			0			0
Participaciones y Aportaciones			0			0
Transferencias, Asignaciones, Subsidios y Otras Ayudas			0			0
Ingresos de Organismos y Empresas	0	0	0	0	0	0
Cuotas y aportaciones de Seguridad Social			0			0
Ingresos por ventas de Bienes y Servicios			0			0
Transferencias, Asignaciones, Subsidios y Otras Ayudas, <u>FEDERALES</u>	0	0	0	0	0	0
Transferencias, Asignaciones, Subsidios y Otras Ayudas, <u>ESTATALES</u>			0			0
Ingresos derivados de Financiamiento	0	0	0	0	0	0
Ingresos Derivados de Financiamientos			0			0
Total	0	0	0	0	0	0
					Ingresos Excedentes 1	

Almaraz Tamayo y Cia., S.C
C.P. Héctor López Limón
Elaboró

Autorizó
Puesto

Sistema Estatal de Evaluación
 Estado Analítico de Ingresos Detallado – LDF
 FIDEICOMISO CARRETERA SANTA ANA ALTAR
 Del 01 de Enero al 31 de Diciembre de 2016 (b)

CPCA-II-10-A

CUENTA PÚBLICA 2016

(PESOS)

Concepto (c)	Ingreso					Diferencia (e)
	Estimado (d)	Ampliaciones/ (Reducciones)	Modificado	Devengado	Recaudado	
Ingresos de Libre Disposición						
A. Impuestos	-	-	-	-	-	-
B. Cuotas y Aportaciones de Seguridad Social	-	-	-	-	-	-
C. Contribuciones de Mejoras	-	-	-	-	-	-
D. Derechos	-	-	-	-	-	-
E. Productos	-	-	-	-	-	-
F. Aprovechamientos	-	-	-	-	-	-
G. Ingresos por Ventas de Bienes y Servicios	-	-	-	-	-	-
H. Participaciones	-	-	-	-	-	-
(H=h1+h2+h3+h4+h5+h6+h7+h8+h9+h10+h11)						
h1) Fondo General de Participaciones	-	-	-	-	-	-
h2) Fondo de Fomento Municipal	-	-	-	-	-	-
h3) Fondo de Fiscalización y Recaudación	-	-	-	-	-	-
h4) Fondo de Compensación	-	-	-	-	-	-
h5) Fondo de Extracción de Hidrocarburos	-	-	-	-	-	-
h6) Impuesto Especial Sobre Producción y Servicios	-	-	-	-	-	-
h7) 0.136% de la Recaudación Federal Participable	-	-	-	-	-	-
h8) 3.17% Sobre Extracción de Petróleo	-	-	-	-	-	-
h9) Gasolinas y Diésel	-	-	-	-	-	-
h10) Fondo del Impuesto Sobre la Renta	-	-	-	-	-	-
h11) Fondo de Estabilización de los Ingresos de las Entidades Federativas	-	-	-	-	-	-
I. Incentivos Derivados de la Colaboración Fiscal (I=i1+i2+i3+i4+i5)	-	-	-	-	-	-
i1) Tenencia o Uso de Vehículos	-	-	-	-	-	-
i2) Fondo de Compensación ISAN	-	-	-	-	-	-
i3) Impuesto Sobre Automóviles Nuevos	-	-	-	-	-	-

Concepto (c)	Ingreso					Diferencia (e)
	Estimado (d)	Ampliaciones/ (Reducciones)	Modificado	Devengado	Recaudado	
i4) Fondo de Compensación de Repecos-Intermedios	-	-	-			-
i5) Otros Incentivos Económicos	-	-	-			-
J. Transferencias	-		-			-
K. Convenios	-	-	-	-	-	-
k1) Otros Convenios y Subsidios	-		-			-
L. Otros Ingresos de Libre Disposición (L=I1+I2)	-	-	-	-	-	-
I1) Participaciones en Ingresos Locales	-	-	-			-
I2) Otros Ingresos de Libre Disposición	-	-	-			-
I. Total de Ingresos de Libre Disposición (I=A+B+C+D+E+F+G+H+I+J+K+L)	-	-	-	-	-	-
Ingresos Excedentes de Ingresos de Libre Disposición						
Transferencias Federales Etiquetadas						
A. Aportaciones (A=a1+a2+a3+a4+a5+a6+a7+a8)	-	-	-	-	-	-
a1) Fondo de Aportaciones para la Nómina Educativa y Gasto Operativo	-	-	-	-	-	-
a2) Fondo de Aportaciones para los Servicios de Salud	-		-			-
a3) Fondo de Aportaciones para la Infraestructura Social	-		-			-
a4) Fondo de Aportaciones para el Fortalecimiento de los Municipios y de las Demarcaciones Territoriales del Distrito Federal	-		-			-
a5) Fondo de Aportaciones Múltiples	-	-	-	-	-	-
a6) Fondo de Aportaciones para la Educación Tecnológica y de Adultos	-		-			-
a7) Fondo de Aportaciones para la Seguridad Pública de los Estados y del Distrito Federal	-		-			-
a8) Fondo de Aportaciones para el Fortalecimiento de las Entidades Federativas	-		-			-
B. Convenios (B=b1+b2+b3+b4)	-	-	-	-	-	-
b1) Convenios de Protección Social en Salud	-		-			-
b2) Convenios de Descentralización	-		-			-
b3) Convenios de Reasignación	-		-			-
b4) Otros Convenios y Subsidios	-		-			-
C. Fondos Distintos de Aportaciones (C=c1+c2)	-	-	-	-	-	-
c1) Fondo para Entidades Federativas y Municipios Productores de Hidrocarburos	-	-	-	-	-	-

Concepto (c)	Ingreso					Diferencia (e)
	Estimado (d)	Ampliaciones/ (Reducciones)	Modificado	Devengado	Recaudado	
c2) Fondo Minero	-	-	-	-	-	-
D. Transferencias, Subsidios y Subvenciones, y Pensiones y Jubilaciones	-	-	-	-	-	-
E. Otras Transferencias Federales Etiquetadas	-	-	-	-	-	-
II. Total de Transferencias Federales Etiquetadas (II = A + B + C + D + E)	-	-	-	-	-	-
III. Ingresos Derivados de Financiamientos (III = A)	-	-	-	-	-	-
A. Ingresos Derivados de Financiamientos	-	-	-	-	-	-
IV. Total de Ingresos (IV = I + II + III)	-	-	-	-	-	-
Datos Informativos						
1. Ingresos Derivados de Financiamientos con Fuente de Pago de Ingresos de Libre Disposición	-	-	-	-	-	-
2. Ingresos Derivados de Financiamientos con Fuente de Pago de Transferencias Federales Etiquetadas	-	-	-	-	-	-
3. Ingresos Derivados de Financiamientos (3 = 1 + 2)	-	-	-	-	-	-

Almaraz Tamayo y Cia., S.C
C.P. Héctor López Limón
Elaboró

Autorizó
Puesto

Sistema Estatal de Evaluación
 Conciliación entre los Ingresos Presupuestarios y Contables
 FIDEICOMISO CARRETERA SANTA ANA ALTAR

CPCA-II-10-B

Al 31 Diciembre de 2016

CUENTA PÚBLICA 2016

(PESOS)

1. Ingresos Presupuestarios		0.00
(MAS)		
2. Ingresos contables no presupuestarios		40,278.54
Incremento por variación de inventarios		
Disminución del exceso de estimaciones por pérdida o deterioro u obsolescencia		
Disminución del exceso de provisiones		
Otros Ingresos y beneficios varios		
Otros Ingresos contables no presupuestarios	40,278.54	
(MENOS)		
3. Ingresos presupuestarios no contables		0.00
Productos de capital		
Aprovechamientos de capital		
Ingresos derivados de financiamientos		
Otros Ingresos presupuestarios no contables		
4. Ingresos Contables (4= 1 + 2 - 3)		40,278.54

Almaraz Tamayo y Cia., S.C
 C.P. Héctor López Limón
 Elaboró

Autorizó
 Puesto

Sistema Estatal de Evaluación
 Estado Analítico del Ejercicio Presupuesto de Egresos
 Clasificación por Objeto del Gasto (Capítulo y Concepto)
 FIDEICOMISO CARRETERA SANTA ANA ALTAR
 Del 01 de Enero al 31 de Diciembre de 2016

CPCA-II-11

CUENTA PÚBLICA 2016

(PESOS)

Ejercicio del Presupuesto por Capítulo del Gasto	Egresos Aprobado Anual (1)	Ampliaciones/ (Reducciones) (2)	Egresos Modificado Anual (3=1+2)	Egresos Devengado Acumulado (4)	Egresos Pagado Acumulado (5)	Subejercicio (6 = 3 - 4)
Servicios Personales	0	0	0	0	0	0
Remuneraciones al Personal de Carácter Permanente			0			0
Remuneraciones al Personal de Carácter Transitorio			0			0
Remuneraciones Adicionales y Especiales			0			0
Seguridad Social			0			0
Otras Prestaciones Sociales y Económicas			0			0
Previsiones			0			0
Pago de Estímulos a Servidores Públicos			0			0
Materiales y Suministros	0	0	0	0	0	0
Materiales de Administración, Emisión de Documentos y Artículos Oficiales			0			0
Alimentos y Utensilios			0			0
Materias Primas y Materiales de Producción y Comercialización			0			0
Materiales y Artículos de Construcción y de Reparación			0			0
Productos Químicos, Farmacéuticos y de Laboratorio			0			0
Combustibles, Lubricantes y Aditivos			0			0
Vestuario, Blancos, Prendas de Protección y Artículos Deportivos			0			0
Materiales y Suministros Para Seguridad			0			0
Herramientas, Refacciones y Accesorios Menores			0			0
Servicios Generales	0	0	0	0	0	0
Servicios Básicos			0			0
Servicios de Arrendamiento			0			0
Servicios Profesionales, Científicos, Técnicos y Otros Servicios			0			0
Servicios Financieros, Bancarios y Comerciales			0			0
Servicios de Instalación, Reparación, Mantenimiento y Conservación			0			0
Servicios de Comunicación Social y Publicidad.			0			0
Servicios de Traslado y Viáticos			0			0
Servicios Oficiales			0			0

Ejercicio del Presupuesto por Capítulo del Gasto	Egresos Aprobado Anual (1)	Ampliaciones/ (Reducciones) (2)	Egresos Modificado Anual (3=1+2)	Egresos Devengado Acumulado (4)	Egresos Pagado Acumulado (5)	Subejercicio (6 = 3 - 4)
Otros Servicios Generales			0			0
Transferencias, Asignaciones, Subsidios y Otras Ayudas	0	0	0	0	0	0
Transferencias Internas y Asignaciones al Sector Público			0			0
Transferencias al Resto del Sector Público			0			0
Subsidios y Subvenciones			0			0
Ayudas Sociales			0			0
Pensiones y Jubilaciones			0			0
Transferencias a Fideicomisos, Mandatos y Otros Análogos			0			0
Transferencias a la Seguridad Social			0			0
Donativos			0			0
Transferencias al Exterior			0			0
Bienes Muebles, Inmuebles e Intangibles	0	0	0	0	0	0
Mobiliario y Equipo de Administración	0		0			0
Mobiliario y Equipo Educacional y Recreativo			0			0
Equipo e Instrumental Médico y de Laboratorio			0			0
Vehículos y Equipo de Transporte			0			0
Equipo de Defensa y Seguridad			0			0
Maquinaria, Otros Equipos y Herramientas			0			0
Activos Biológicos			0			0
Bienes Inmuebles			0			0
Activos Intangibles			0			0
Inversión Pública	0	0	0	0	0	0
Obra Pública en Bienes de Dominio Público			0			0
Obra Pública en Bienes Propios			0			0
Proyectos Productivos y Acciones de Fomento			0			0
Inversiones Financieras y Otras Provisiones	0	0	0	0	0	0
Inversiones Para el Fomento de Actividades Productivas.			0			0
Acciones y Participaciones de Capital			0			0

Ejercicio del Presupuesto por Capítulo del Gasto	Egresos Aprobado Anual (1)	Ampliaciones/ (Reducciones) (2)	Egresos Modificado Anual (3=1+2)	Egresos Devengado Acumulado (4)	Egresos Pagado Acumulado (5)	Subejercicio (6 = 3 - 4)
Compra de Títulos y Valores			0			0
Concesión de Préstamos			0			0
Inversiones en Fideicomisos, Mandatos y Otros Análogos			0			0
Otras Inversiones Financieras			0			0
Provisiones para Contingencias y Otras Erogaciones Especiales			0			0
Participaciones y Aportaciones	0	0	0	0	0	0
Participaciones			0			0
Aportaciones			0			0
Convenios			0			0
Deuda Pública	0	0	0	0	0	0
Amortización de la Deuda Pública			0			0
Intereses de la Deuda Pública			0			0
Comisiones de la Deuda Pública			0			0
Gastos de la Deuda Pública			0			0
Costo por Coberturas			0			0
Apoyos Financieros			0			0
Adeudos de Ejercicios Fiscales Anteriores (Adefas)			0			0
Total del Gasto	0	0	0	0	0	0

Almaraz Tamayo y Cia., S.C
C.P. Héctor López Limón
Elaboró

Autorizó
Puesto

Concepto (c)	Egresos					Subejercicio (e)
	Aprobado (d)	Ampliaciones/ (Reducciones)	Modificado	Devengado	Pagado	
D. Transferencias, Asignaciones, Subsidios y Otras Ayudas (D=d1+d2+d3+d4+d5+d6+d7+d8+d9)	-	-	-	-	-	-
d1) Transferencias Internas y Asignaciones al Sector Público			-			-
d2) Transferencias al Resto del Sector Público			-			-
d3) Subsidios y Subvenciones			-			-
d4) Ayudas Sociales			-			-
d5) Pensiones y Jubilaciones			-			-
d6) Transferencias a Fideicomisos, Mandatos y Otros Análogos			-			-
d7) Transferencias a la Seguridad Social			-			-
d8) Donativos			-			-
d9) Transferencias al Exterior			-			-
E. Bienes Muebles, Inmuebles e Intangibles (E=e1+e2+e3+e4+e5+e6+e7+e8+e9)	-	-	-	-	-	-
e1) Mobiliario y Equipo de Administración	-		-			-
e2) Mobiliario y Equipo Educativo y Recreativo	-		-			-
e3) Equipo e Instrumental Médico y de Laboratorio			-			-
e4) Vehículos y Equipo de Transporte			-			-
e5) Equipo de Defensa y Seguridad			-			-
e6) Maquinaria, Otros Equipos y Herramientas			-			-
e7) Activos Biológicos			-			-
e8) Bienes Inmuebles			-			-
e9) Activos Intangibles			-			-
F. Inversión Pública (F=f1+f2+f3)	-	-	-	-	-	-
f1) Obra Pública en Bienes de Dominio Público			-			-
f2) Obra Pública en Bienes Propios			-			-
f3) Proyectos Productivos y Acciones de Fomento			-			-
G. Inversiones Financieras y Otras Provisiones (G=g1+g2+g3+g4+g5+g6+g7)	-	-	-	-	-	-
g1) Inversiones Para el Fomento de Actividades Productivas			-			-
g2) Acciones y Participaciones de Capital			-			-
g3) Compra de Títulos y Valores			-			-
g4) Concesión de Préstamos			-			-
g5) Inversiones en Fideicomisos, Mandatos y Otros Análogos			-			-
Fideicomiso de Desastres Naturales (Informativo)			-			-
g6) Otras Inversiones Financieras			-			-
g7) Provisiones para Contingencias y Otras Erogaciones Especiales			-			-
H. Participaciones y Aportaciones (H=h1+h2+h3)	-	-	-	-	-	-
h1) Participaciones			-			-

Concepto (c)	Egresos					Subejercicio (e)
	Aprobado (d)	Ampliaciones/ (Reducciones)	Modificado	Devengado	Pagado	
h2) Aportaciones			-			-
h3) Convenios			-			-
I. Deuda Pública (I=i1+i2+i3+i4+i5+i6+i7)	-	-	-	-	-	-
i1) Amortización de la Deuda Pública			-			-
i2) Intereses de la Deuda Pública			-			-
i3) Comisiones de la Deuda Pública			-			-
i4) Gastos de la Deuda Pública			-			-
i5) Costo por Coberturas			-			-
i6) Apoyos Financieros			-			-
i7) Adeudos de Ejercicios Fiscales Anteriores (ADEFAS)			-			-
II. Gasto Etiquetado (II=A+B+C+D+E+F+G+H+I)	-	-	-	-	-	-
A. Servicios Personales (A=a1+a2+a3+a4+a5+a6+a7)	-	-	-	-	-	-
a1) Remuneraciones al Personal de Carácter Permanente			-			-
a2) Remuneraciones al Personal de Carácter Transitorio			-			-
a3) Remuneraciones Adicionales y Especiales			-			-
a4) Seguridad Social			-			-
a5) Otras Prestaciones Sociales y Económicas			-			-
a6) Previsiones			-			-
a7) Pago de Estímulos a Servidores Públicos			-			-
B. Materiales y Suministros (B=b1+b2+b3+b4+b5+b6+b7+b8+b9)	-	-	-	-	-	-
b1) Materiales de Administración, Emisión de Documentos y Artículos Oficiales			-			-
b2) Alimentos y Utensilios			-			-
b3) Materias Primas y Materiales de Producción y Comercialización			-			-
b4) Materiales y Artículos de Construcción y de Reparación			-			-
b5) Productos Químicos, Farmacéuticos y de Laboratorio			-			-
b6) Combustibles, Lubricantes y Aditivos			-			-
b7) Vestuario, Blancos, Prendas de Protección y Artículos Deportivos			-			-
b8) Materiales y Suministros Para Seguridad			-			-
b9) Herramientas, Refacciones y Accesorios Menores			-			-
C. Servicios Generales (C=c1+c2+c3+c4+c5+c6+c7+c8+c9)	-	-	-	-	-	-
c1) Servicios Básicos			-			-
c2) Servicios de Arrendamiento			-			-
c3) Servicios Profesionales, Científicos, Técnicos y Otros Servicios			-			-
c4) Servicios Financieros, Bancarios y Comerciales			-			-
c5) Servicios de Instalación, Reparación, Mantenimiento y Conservación			-			-

Concepto (c)	Egresos					Subejercicio (e)
	Aprobado (d)	Ampliaciones/ (Reducciones)	Modificado	Devengado	Pagado	
c6) Servicios de Comunicación Social y Publicidad			-			-
c7) Servicios de Traslado y Viáticos			-			-
c8) Servicios Oficiales			-			-
c9) Otros Servicios Generales			-			-
D. Transferencias, Asignaciones, Subsidios y Otras Ayudas (D=d1+d2+d3+d4+d5+d6+d7+d8+d9)	-	-	-	-	-	-
d1) Transferencias Internas y Asignaciones al Sector Público			-			-
d2) Transferencias al Resto del Sector Público			-			-
d3) Subsidios y Subvenciones			-			-
d4) Ayudas Sociales			-			-
d5) Pensiones y Jubilaciones			-			-
d6) Transferencias a Fideicomisos, Mandatos y Otros Análogos			-			-
d7) Transferencias a la Seguridad Social			-			-
d8) Donativos			-			-
d9) Transferencias al Exterior			-			-
E. Bienes Muebles, Inmuebles e Intangibles (E=e1+e2+e3+e4+e5+e6+e7+e8+e9)	-	-	-	-	-	-
e1) Mobiliario y Equipo de Administración	-		-			-
e2) Mobiliario y Equipo Educacional y Recreativo			-			-
e3) Equipo e Instrumental Médico y de Laboratorio			-			-
e4) Vehículos y Equipo de Transporte			-			-
e5) Equipo de Defensa y Seguridad			-			-
e6) Maquinaria, Otros Equipos y Herramientas			-			-
e7) Activos Biológicos			-			-
e8) Bienes Inmuebles			-			-
e9) Activos Intangibles			-			-
F. Inversión Pública (F=f1+f2+f3)	-	-	-	-	-	-
f1) Obra Pública en Bienes de Dominio Público			-			-
f2) Obra Pública en Bienes Propios			-			-
f3) Proyectos Productivos y Acciones de Fomento			-			-
G. Inversiones Financieras y Otras Provisiones (G=g1+g2+g3+g4+g5+g6+g7)	-	-	-	-	-	-
g1) Inversiones Para el Fomento de Actividades Productivas			-			-
g2) Acciones y Participaciones de Capital			-			-
g3) Compra de Títulos y Valores			-			-
g4) Concesión de Préstamos			-			-
g5) Inversiones en Fideicomisos, Mandatos y Otros Análogos			-			-
Fideicomiso de Desastres Naturales (Informativo)			-			-

Concepto (c)	Egresos					Subejercicio (e)
	Aprobado (d)	Ampliaciones/ (Reducciones)	Modificado	Devengado	Pagado	
g6) Otras Inversiones Financieras			-			-
g7) Provisiones para Contingencias y Otras Erogaciones Especiales			-			-
H. Participaciones y Aportaciones (H=h1+h2+h3)	-	-	-	-	-	-
h1) Participaciones			-			-
h2) Aportaciones			-			-
h3) Convenios			-			-
I. Deuda Pública (I=i1+i2+i3+i4+i5+i6+i7)	-	-	-	-	-	-
i1) Amortización de la Deuda Pública			-			-
i2) Intereses de la Deuda Pública			-			-
i3) Comisiones de la Deuda Pública			-			-
i4) Gastos de la Deuda Pública			-			-
i5) Costo por Coberturas			-			-
i6) Apoyos Financieros			-			-
i7) Adeudos de Ejercicios Fiscales Anteriores (ADEFAS)			-			-
III. Total de Egresos (III = I + II)	-	-	-	-	-	-

Almaraz Tamayo y Cia., S.C
C.P. Héctor López Limón
Elaboró

Autorizó
Puesto

Sistema Estatal de Evaluación
 Estado Analítico del Ejercicio Presupuesto de Egresos
 Clasificación Económica (por Tipo de Gasto)
FIDEICOMISO CARRETERA SANTA ANA ALTAR
 Del 01 de Enero al 31 de Diciembre de 2016
 (PESOS)

CPCA-II-11-B

CUENTA PÚBLICA 2016

Concepto	Egresos Aprobado Anual (1)	Ampliaciones/ (Reducciones) (2)	Egresos Modificado Anual (3=1+2)	Egresos Devengado Acumulado (4)	Egresos Pagado Acumulado (5)	Subejercicio (6 = 3 - 4)
Gasto Corriente			0			0
Gasto de Capital			0			0
Amortización del la Deuda y Disminución de Pasivos			0			0
Pensiones y Jubilaciones			0			0
Participaciones			0			0
Total del Gasto	0	0	0	0	0	0

Almaraz Tamayo y Cia., S.C
 C.P. Héctor López Limón
 Elaboró

Autorizó
 Puesto

Sistema Estatal de Evaluación
 Estado Analítico del Ejercicio Presupuesto de Egresos
 Clasificación Administrativa (Por Unidad Administrativa)
 FIDEICOMISO CARRETERA SANTA ANA ALTAR
 Del 01 de Enero al 31 de Diciembre de 2016
 (PESOS)

CPCA-II-11-B1

CUENTA PÚBLICA 2016

Clasificación Administrativa (Por Unidad Administrativa)	Egresos Aprobado Anual (1)	Ampliaciones/ (Reducciones) (2)	Egresos Modificado Anual (3=1+2)	Egresos Devengado Acumulado (4)	Egresos Pagado Acumulado (5)	Subejercicio (6 = 3 - 4)
Unidad Administrativa 1	0	0	0	0	0	0
Unidad Administrativa 2	0		0	0		0
Unidad Administrativa 3			0	0		0
Unidad Administrativa 4			0	0		0
Unidad Administrativa 5			0	0		0
Unidad Administrativa 6			0	0		0
Unidad Administrativa 7			0	0		0
Unidad Administrativa 8			0	0		0
Unidad Administrativa 9			0	0		0
Total del Gasto	0	0	0	0	0	0

Almaraz Tamayo y Cia., S.C
 C.P. Héctor López Limón
 Elaboró

Autorizó
 Puesto

Sistema Estatal de Evaluación
FIDEICOMISO CARRETERA SANTA ANA ALTAR
 Estado Analítico del Ejercicio del Presupuesto de Egresos Detallado - LDF
 Clasificación Administrativa
 Del 01 de Enero al 31 de Diciembre de 2016 (b)

CPCA-II-11-B1.1

CUENTA PÚBLICA 2016

(PESOS)

Concepto (c)	Egresos					Subejercicio (e)
	Aprobado (d)	Ampliaciones/ (Reducciones)	Modificado	Devengado	Pagado	
I. Gasto No Etiquetado (I=A+B+C+D+E+F+G+H) A. Dependencia o Unidad Administrativa 1 B. Dependencia o Unidad Administrativa 2 C. Dependencia o Unidad Administrativa 3 D. Dependencia o Unidad Administrativa 4 E. Dependencia o Unidad Administrativa 5 F. Dependencia o Unidad Administrativa 6 G. Dependencia o Unidad Administrativa 7 H. Dependencia o Unidad Administrativa xx						
II. Gasto Etiquetado (II=A+B+C+D+E+F+G+H) A. Dependencia o Unidad Administrativa 1 B. Dependencia o Unidad Administrativa 2 C. Dependencia o Unidad Administrativa 3 D. Dependencia o Unidad Administrativa 4 E. Dependencia o Unidad Administrativa 5 F. Dependencia o Unidad Administrativa 6 G. Dependencia o Unidad Administrativa 7 H. Dependencia o Unidad Administrativa xx						
III. Total de Egresos (III = I + II)						

 Almaraz Tamayo y Cia., S.C
 C.P. Héctor López Limón
 Elaboró

 Autorizó
 Puesto

Sistema Estatal de Evaluación
 Estado Analítico del Ejercicio Presupuesto de Egresos
 Clasificación Administrativa (Por Poderes)
FIDEICOMISO CARRETERA SANTA ANA ALTAR
 Del 01 de Enero al 31 de Diciembre de 2016
 (PESOS)

CPCA-II-11-B2

CUENTA PÚBLICA 2016

Clasificación Administrativa (Por Poderes)	Egresos Aprobado Anual (1)	Ampliaciones/ (Reducciones) (2)	Egresos Modificado Anual (3=1+2)	Egresos Devengado Acumulado (4)	Egresos Pagado Acumulado (5)	Subejercicio (6 = 3 - 4)
Poder Ejecutivo			0			0
Poder Legislativo			0			0
Poder Judicial			0			0
Órganos Autónomos			0			0
Total del Gasto	0	0	0	0	0	0

Almaraz Tamayo y Cia., S.C
 C.P. Héctor López Limón
 Elaboró

Autorizó
 Puesto

Sistema Estatal de Evaluación
 Estado Analítico del Ejercicio Presupuesto de Egresos
 Clasificación Administrativa (Por Tipo de Organismos o Entidad Paraestatal)
FIDEICOMISO CARRETERA SANTA ANA ALTAR
 Del 01 de Enero al 31 de Diciembre de 2016
 (PESOS)

CPCA-II-11-B3

CUENTA PÚBLICA 2016

Concepto	Egresos Aprobado Anual (1)	Ampliaciones/ (Reducciones) (2)	Egresos Modificado Anual (3=1+2)	Egresos Devengado Acumulado (4)	Egresos Pagado Acumulado (5)	Subejercicio (6 = 3 - 4)
Entidades Paraestatales y Fideicomisos No Empresariales y No Financieros			0			0
Instituciones Públicas de la Seguridad Social			0			0
Entidades Paraestatales Empresariales No Financieras con Participación Estatal Mayoritaria			0			0
Fideicomisos Empresariales No Financieros con Participación Estatal Mayoritaria			0			0
Entidades Paraestatales Empresariales Financieras Monetarias con Participación Estatal Mayoritaria			0			0
Entidades Paraestatales Empresariales Financieras No Monetarias con Participación Estatal Mayoritaria			0			0
Fideicomisos Financieros Públicos con Participación Estatal Mayoritaria			0			0
Total del Gasto	0	0	0	0	0	0

 Almaraz Tamayo y Cia., S.C
 C.P. Héctor López Limón
 Elaboró

 Autorizó
 Puesto

Sistema Estatal de Evaluación
 Estado Analítico del Ejercicio Presupuesto de Egresos
 Clasificación Funcional (Finalidad y Función)
FIDEICOMISO CARRETERA SANTA ANA ALTAR
 Del 01 de Enero al 31 de Diciembre de 2016
 (PESOS)

CPCA-II-11-C

CUENTA PÚBLICA 2016

Concepto	Egresos Aprobado Anual (1)	Ampliaciones/ (Reducciones) (2)	Egresos Modificado Anual (3=1+2)	Egresos Devengado Acumulado (4)	Egresos Pagado Acumulado (5)	Subejercicio (6 = 3 - 4)
Gobierno	0	0	0	0	0	0
Legislación			0			0
Justicia			0			0
Coordinación de la Política de Gobierno			0			0
Relaciones Exteriores			0			0
Asuntos Financieros y Hacendarios			0			0
Seguridad Nacional			0			0
Asuntos de Orden Público y Seguridad Interior			0			0
Otros Servicios Generales			0			0
Desarrollo Social	0	0	0	0	0	0
Protección Ambiental			0			0
Viviendas y Servicios a la Comunidad			0			0
Salud			0			0
Recreación, Cultura y Otras Manifestaciones Sociales			0			0
Educación			0			0
Protección Social			0			0
Otros Asuntos Sociales			0			0
Desarrollo Económico	0	0	0	0	0	0
Asuntos Económicos, Comerciales y Laborales en General			0			0
Agropecuaria, Silvicultura, Pesca y Caza			0			0
Combustibles y Energía			0			0
Minería, Manufacturas y Construcción			0			0
Transporte			0			0
Comunicaciones			0			0
Turismo			0			0
Ciencia, Tecnología e Innovación			0			0
Otras Industrias y Otros Asuntos Económicos			0			0
Otras No Clasificadas en funciones anteriores	0	0	0	0	0	0
Transacciones de la Deuda Pública / Costo financiero de la Deuda	0	0	0	0	0	0
Transferencias, Participaciones y Aportaciones entre Diferentes Niveles y Órdenes de gobierno			0			0
Saneamiento del Sistema Financiero			0			0
Adeudos de ejercicios Fiscales Anteriores			0			0
Total del Gasto	0	0	0	0	0	0

Almaraz Tamayo y Cia., S.C
 C.P. Héctor López Limón
 Elaboró

Autorizó
 Puesto

Sistema Estatal de Evaluación
FIDEICOMISO CARRETERA SANTA ANA ALTAR
 Estado Analítico del Ejercicio del Presupuesto de Egresos Detallado - LDF
 Clasificación Funcional (Finalidad y Función)
 Del 01 de Enero al 31 de Diciembre de 2016 (b)
 (PESOS)

CPCA-II-11-C1

CUENTA PÚBLICA 2016

Concepto (c)	Egresos					Subejercicio (e)
	Aprobado (d)	Ampliaciones/ (Reducciones)	Modificado	Devengado	Pagado	
I. Gasto No Etiquetado (I=A+B+C+D)	-	-	-	-	-	-
A. Gobierno (A=a1+a2+a3+a4+a5+a6+a7+a8)	-	-	-	-	-	-
a1) Legislación	-	-	-	-	-	-
a2) Justicia	-	-	-	-	-	-
a3) Coordinación de la Política de Gobierno	-	-	-	-	-	-
a4) Relaciones Exteriores	-	-	-	-	-	-
a5) Asuntos Financieros y Hacendarios	-	-	-	-	-	-
a6) Seguridad Nacional	-	-	-	-	-	-
a7) Asuntos de Orden Público y de Seguridad Interior	-	-	-	-	-	-
a8) Otros Servicios Generales	-	-	-	-	-	-
B. Desarrollo Social (B=b1+b2+b3+b4+b5+b6+b7)	-	-	-	-	-	-
b1) Protección Ambiental	-	-	-	-	-	-
b2) Vivienda y Servicios a la Comunidad	-	-	-	-	-	-
b3) Salud	-	-	-	-	-	-
b4) Recreación, Cultura y Otras Manifestaciones Sociales	-	-	-	-	-	-
b5) Educación	-	-	-	-	-	-
b6) Protección Social	-	-	-	-	-	-
b7) Otros Asuntos Sociales	-	-	-	-	-	-
C. Desarrollo Económico (C=c1+c2+c3+c4+c5+c6+c7+c8+c9)	-	-	-	-	-	-
c1) Asuntos Económicos, Comerciales y Laborales en General	-	-	-	-	-	-
c2) Agropecuaria, Silvicultura, Pesca y Caza	-	-	-	-	-	-
c3) Combustibles y Energía	-	-	-	-	-	-
c4) Minería, Manufacturas y Construcción	-	-	-	-	-	-

Concepto (c)	Egresos					Subejercicio (e)
	Aprobado (d)	Ampliaciones/ (Reducciones)	Modificado	Devengado	Pagado	
c5) Transporte			-			-
c6) Comunicaciones			-			-
c7) Turismo			-			-
c8) Ciencia, Tecnología e Innovación			-			-
c9) Otras Industrias y Otros Asuntos Económicos			-			-
D. Otras No Clasificadas en Funciones Anteriores (D=d1+d2+d3+d4)	-	-	-	-	-	-
d1) Transacciones de la Deuda Publica / Costo Financiero de la Deuda			-			-
d2) Transferencias, Participaciones y Aportaciones Entre Diferentes Niveles y Ordenes de Gobierno			-			-
d3) Saneamiento del Sistema Financiero			-			-
d4) Adeudos de Ejercicios Fiscales Anteriores			-			-
II. Gasto Etiquetado (II=A+B+C+D)	-	-	-	-	-	-
A. Gobierno (A=a1+a2+a3+a4+a5+a6+a7+a8)	-	-	-	-	-	-
a1) Legislación			-			-
a2) Justicia			-			-
a3) Coordinación de la Política de Gobierno			-			-
a4) Relaciones Exteriores			-			-
a5) Asuntos Financieros y Hacendarios			-			-
a6) Seguridad Nacional			-			-
a7) Asuntos de Orden Público y de Seguridad Interior			-			-
a8) Otros Servicios Generales			-			-
B. Desarrollo Social (B=b1+b2+b3+b4+b5+b6+b7)	-	-	-	-	-	-
b1) Protección Ambiental			-			-
b2) Vivienda y Servicios a la Comunidad			-			-
b3) Salud			-			-
b4) Recreación, Cultura y Otras Manifestaciones Sociales			-			-
b5) Educación			-			-
b6) Protección Social			-			-
b7) Otros Asuntos Sociales			-			-

Concepto (c)	Egresos					Subejercicio (e)
	Aprobado (d)	Ampliaciones/ (Reducciones)	Modificado	Devengado	Pagado	
C. Desarrollo Económico (C=c1+c2+c3+c4+c5+c6+c7+c8+c9)	-	-	-	-	-	-
c1) Asuntos Económicos, Comerciales y Laborales en General	-	-	-	-	-	-
c2) Agropecuaria, Silvicultura, Pesca y Caza	-	-	-	-	-	-
c3) Combustibles y Energía	-	-	-	-	-	-
c4) Minería, Manufacturas y Construcción	-	-	-	-	-	-
c5) Transporte	-	-	-	-	-	-
c6) Comunicaciones	-	-	-	-	-	-
c7) Turismo	-	-	-	-	-	-
c8) Ciencia, Tecnología e Innovación	-	-	-	-	-	-
c9) Otras Industrias y Otros Asuntos Económicos	-	-	-	-	-	-
D. Otras No Clasificadas en Funciones Anteriores (D=d1+d2+d3+d4)	-	-	-	-	-	-
d1) Transacciones de la Deuda Publica / Costo Financiero de la Deuda	-	-	-	-	-	-
d2) Transferencias, Participaciones y Aportaciones Entre Diferentes Niveles y Ordenes de Gobierno	-	-	-	-	-	-
d3) Saneamiento del Sistema Financiero	-	-	-	-	-	-
d4) Adeudos de Ejercicios Fiscales Anteriores	-	-	-	-	-	-
III. Total de Egresos (III = I + II)	-	-	-	-	-	-

Almaraz Tamayo y Cia., S.C
C.P. Héctor López Limón
Elaboró

Autorizó
Puesto

Sistema Estatal de Evaluación
 Estado Analítico del Ejercicio Presupuesto de Egresos
 Por Partida del Gasto
 FIDEICOMISO CARRETERA SANTA ANA ALTAR
 Del 01 de Enero al 31 de Diciembre de 2016
 (PESOS)

CPCA-II-11-D

CUENTA PÚBLICA 2016

Ejercicio del Presupuesto por Partida / Descripción		Egresos Aprobado Anual (1)	Ampliaciones/ (Reducciones) (2)	Egresos Modificado Anual (3=1+2)	Egresos Devengado Acumulado (4)	Egresos Pagado Acumulado (5)	Subejercicio (6 = 3 - 4)	% Avance Anual (7= 4/3)
1000	Servicios personales			0			0	#DIV/0!
1100	Remuneraciones al personal de carácter permanente			0			0	#DIV/0!
113	Sueldo base al personal permanente			0			0	#DIV/0!
11301	Sueldos			0			0	#DIV/0!
11306	Riesgo laboral			0			0	#DIV/0!
11307	Ayuda para habitación			0			0	#DIV/0!
11309	Prima por riesgo laboral			0			0	#DIV/0!
11310	Ayuda para energía eléctrica			0			0	#DIV/0!
121	Honorarios asimilables a salarios			0			0	#DIV/0!
12101	Honorarios			0			0	#DIV/0!
122	Sueldos base al personal eventual			0			0	#DIV/0!
12201	Sueldos base al personal eventual			0			0	#DIV/0!
1300	Remuneraciones adicionales y especiales			0			0	#DIV/0!
131	Primas por años de servicios efectivos prestados			0			0	#DIV/0!
13101	Primas y acreditaciones por años de servicio efectivos prestados al personal			0			0	#DIV/0!
132	Primas de vacaciones, dominical y gratificación de fin de año			0			0	#DIV/0!
13201	Prima vacacional			0			0	#DIV/0!
13202	Gratificación por fin de año			0			0	#DIV/0!
13203	Compensación por ajuste de calendario			0			0	#DIV/0!
13204	Compensación por bono navideño			0			0	#DIV/0!
134	Compensaciones			0			0	#DIV/0!
13403	Estímulos al personal de confianza			0			0	#DIV/0!
	...			0			0	#DIV/0!
	Total del Gasto							

Almaraz Tamayo y Cia., S.C
 C.P. Héctor López Limón
 Elaboró

Autorizó
 Puesto

Sistema Estatal de Evaluación
 Estado Analítico del Ejercicio de Presupuesto de Egresos- Detallado – LDF
 (Clasificación de Servicios Personales por Categoría)
FIDEICOMISO CARRETERA SANTA ANA ALTAR
 Del 01 de Enero al 31 de Diciembre de 2016 (b)
 (PESOS)

CPCA-II-11-E

CUENTA PÚBLICA 2016

Concepto (c)	Egresos					Subejercicio (e)
	Aprobado (d)	Ampliaciones/ (Reducciones)	Modificado	Devengado	Pagado	
I. Gasto No Etiquetado (I=A+B+C+D+E+F)						
A. Personal Administrativo y de Servicio Público						
B. Magisterio						
C. Servicios de Salud (C=c1+c2)						
c1) Personal Administrativo						
c2) Personal Médico, Paramédico y afín						
D. Seguridad Pública						
E. Gastos asociados a la implementación de nuevas leyes federales o reformas a las mismas (E = e1 + e2)						
e1) Nombre del Programa o Ley 1						
e2) Nombre del Programa o Ley 2						
F. Sentencias laborales definitivas						
II. Gasto Etiquetado (II=A+B+C+D+E+F)						
A. Personal Administrativo y de Servicio Público						
B. Magisterio						
C. Servicios de Salud (C=c1+c2)						
c1) Personal Administrativo						
c2) Personal Médico, Paramédico y afín						
D. Seguridad Pública						
E. Gastos asociados a la implementación de nuevas leyes federales o reformas a las mismas (E = e1 + e2)						
e1) Nombre del Programa o Ley 1						
e2) Nombre del Programa o Ley 2						
F. Sentencias laborales definitivas						
III. Total del Gasto en Servicios Personales (III = I + II)						

Almaraz Tamayo y Cia., S.C
 C.P. Héctor López Limón
 Elaboró

Autorizó
 Puesto

Sistema Estatal de Evaluación
 Conciliación entre los Egresos Presupuestarios y los Gastos Contables
 FIDEICOMISO CARRETERA SANTA ANA ALTAR
 Al 31 Diciembre de 2016

CPCA-II-11-F

CUENTA PÚBLICA 2016

(Pesos)

1. Total de Egresos Presupuestarios		0.00
--	--	------

(MENOS)

2. Egresos Presupuestarios no contables		0.00
Mobiliario y equipo de administración		
Mobiliario y equipo educacional y recreativo		
Equipo e instrumental médico y de laboratorio		
Vehículos y equipo de transporte		
Equipo de defensa y seguridad		
Maquinaria, otros equipos y herramientas		
Arctivos biológicos		
Bienes inmuebles		
Activos intangibles		
Obra pública en bienes propios		
Acciones y participaciones de capital		
Compra de títulos y valores		
Inversiones en fideicomisos, mandatos y otros análogos		
Provisiones para contingencias y otras erogaciones especiales		
Armonización de la deuda pública		
Adeudos de ejercicios fiscales anteriores (ADEFAS)		
Otros Egresos Presupuestales No Contables		

(MAS)

3. Gastos contables no presupuestarios		214,037.13
Estimaciones, depreciaciones, deterioros, obsolescencia y amortizaciones		
Provisiones		
Disminución de inventarios		
Aumento por insuficiencia de estimaciones por pérdida o deterioro u obsolescencia		
Aumento por insuficiencia de provisiones		
Otros gastos	214,037.13	
Otros Gastos Contables No Presupuestales		
4. Total de Gasto Contable (4= 1 - 2 + 3)		214,037.13

Almaraz Tamayo y Cia., S.C
 C.P. Héctor López Limón
 Elaboró

Autorizó
 Puesto

Sistema Estatal de Evaluación
 Endeudamiento Neto
 FIDEICOMISO CARRETERA SANTA ANA ALTAR
 Del 01 de Enero al 31 de Diciembre de 2016
 (pesos)

CPCA-II-12

CUENTA PÚBLICA 2016

Identificación del crédito o Instrumento	Contratación / Colocación	Amortización	Endeudamiento Neto
	A	B	C=A-B
Créditos Bancarios			
1			
2			
3			
4			
5			
6			
7			
8			
9			
10			
Total Créditos Bancarios	0.00	0.00	0.00
Otros Instrumentos de Deuda			
1			
2			
3			
4			
5			
6			
7			
8			
9			
10			
Total Otros Instrumentos de Deuda	0.00	0.00	0.00
TOTAL	0.00	0.00	0.00

"Bajo protesta de decir verdad declaramos que los Estados Financieros y sus Notas, son razonablemente correctos y son responsabilidad del emisor"

 Almaraz Tamayo y Cia., S.C
 C.P. Héctor López Limón
 Elaboró

 Autorizó
 Puesto

Sistema Estatal de Evaluación
Intereses de la Deuda
FIDEICOMISO CARRETERA SANTA ANA ALTAR
Del 01 de Enero al 31 de Diciembre de 2016
(pesos)

CPCA-II-13

CUENTA PÚBLICA 2016

Identificación del crédito o Instrumento	Devengado	Pagado
Créditos Bancarios		
1		
2		
3		
4		
5		
6		
7		
8		
9		
10		
Total de Intereses Créditos Bancarios	0.00	0.00
Otros Instrumentos de Deuda		
1		
2		
3		
4		
5		
6		
7		
8		
9		
10		
Total Intereses Otros Instrumentos de Deuda	0.00	0.00
TOTAL	0.00	0.00

"Bajo protesta de decir verdad declaramos que los Estados Financieros y sus Notas, son razonablemente correctos y son responsabilidad del emisor"

Almaraz Tamayo y Cia., S.C
C.P. Héctor López Limón
Elaboró

Autorizó
Puesto

Sistema Estatal de Evaluación
Gasto Por Categoría Programática
FIDEICOMISO CARRETERA SANTA ANA ALTAR
Del 01 de Enero al 31 de Diciembre de 2016
(PESOS)

CPCA-III-14

CUENTA PÚBLICA 2016

Concepto	Egresos Aprobado Anual (1)	Ampliaciones/ (Reducciones) (2)	Egresos Modificado Anual (3=1+2)	Egresos Devengado Anual (4)	Egresos Pagado Anual (5)	Subejercicio (6 = 3 - 4)
<i>Programas</i>						
Subsidios:	0	0	0	0	0	0
Sector Social y Privado o Estados y Municipios			0			0
Sujetos a Reglas de Operación			0			0
Otros Subsidios			0			0
Desempeño de las Funciones:	0	0	0	0	0	0
Prestación de Servicios Públicos			0			0
Provisión de Bienes Públicos			0			0
Planeación, Seguimiento y Evaluación de Políticas Públicas			0			0
Promoción y Fomento			0			0
Regulación y Supervisión			0			0
Funciones de las Fuerzas Armadas (Únicamente el Gobierno Federal)			0			0
Específicos			0			0
Proyectos de Inversión			0			0
Administrativos y de Apoyos	0	0	0	0	0	0
Apoyo al Proceso Presupuestario y para Mejorar la Eficiencia Institucional			0			0
Apoyo a la Función Pública y al Mejoramiento de la Gestión			0			0
Operaciones Ajenas			0			0
Compromisos	0	0	0	0	0	0
Obligaciones de Cumplimiento de Resolución Jurisdiccional			0			0
Desastres Naturales			0			0
Obligaciones	0	0	0	0	0	0
Pensiones y Jubilaciones			0			0
Aportaciones a la Seguridad Social			0			0
Aportaciones a Fondos de Estabilización			0			0
Aportaciones a Fondos de Inversión y Reestructura de Pensiones			0			0
Programas de gasto Federalizado (Gobierno Federal)	0	0	0	0	0	0
Gasto Federalizado			0			0
Participaciones a Entidades Federativas y Municipios			0			0
Costo Financiero, Deuda o Apoyo a Deudores y Ahorradores de la Banca			0			0
Adeudos de Ejercicios Fiscales Anteriores			0			0
Total del Gasto	0	0	0	0	0	0

Almaraz Tamayo y Cia., S.C
C.P. Héctor López Limón
Elaboró

Autorizó
Puesto

Sistema Estatal de Evaluación
 Gastos por proyectos de Inversión
FIDEICOMISO CARRETERA SANTA ANA ALTAR
 Del 01 de Enero al 31 de Diciembre de 2016
 (pesos)

CPCA-III-16

CUENTA PÚBLICA 2016

GASTO DE INVERSION EJERCIDO:		
NOMBRE DEL PROYECTO	MONTO EROGADO	ORIGEN DEL RECURSO*
CARRETERA SANTA ANA ALTAR	23,476,655.00	RECURSO ESTATAL
	141873000	RECURSO FEDERAL

* Se deberán informar con todas las fuentes del recurso.

Ya sean obras con Recurso Federal, Recurso Estatal e Ingresos Propios del ente Público.

"Bajo protesta de decir verdad declaramos que los Estados Financieros y sus Notas, son razonablemente correctos y son responsabilidad del emisor"

Almaraz Tamayo y Cia., S.C
 C.P. Héctor López Limón
 Elaboró

Autorizó
 Puesto

Sistema Estatal de Evaluación
Indicadores de Postura Fiscal
FIDEICOMISO CARRETERA SANTA ANA ALTAR
Del 01 de Enero al 31 de Diciembre de 2016
(pesos)

CPCA-IV-17

CUENTA PÚBLICA 2016

Concepto	Estimado Original Anual	Devengado	Pagado 3
I. Ingresos Presupuestarios (I= 1 + 2)	0.00	0.00	0.00
1. Ingresos Gobierno del Estado 1			
2. Ingresos Sector Paraestatal 1			
II. Egresos Presupuestarios (II= 3+4)	0.00	0.00	0.00
3. Egresos del Gobierno de la Entidad Federativa 2			
4. Egresos del Sector Paraestatal 2			
III. Balance Presupuestario (Superávit o Déficit) (III= I-II)	0.00	0.00	0.00
Concepto	Estimado Original Anual	Devengado	Pagado 3
III. Balance Presupuestario (Superávit o Déficit)	0.00	0.00	0.00
IV. Interés, Comisiones y Gastos de la Deuda			
V. Balance Primario (superávit o Déficit) (V= III-IV)	0.00	0.00	0.00
Concepto	Estimado Original Anual	Devengado	Pagado 3
A. Financiamiento			
B. Amortización de la Deuda			
C. Endeudamiento o Desendeudamiento (C=A-B)	0.00	0.00	0.00

"Bajo protesta de decir verdad declaramos que los Estados Financieros y sus Notas, son razonablemente correctos y son responsabilidad del emisor"

Almaraz Tamayo y Cia., S.C
C.P. Héctor López Limón
Elaboró

Autorizó
Puesto

Sistema Estatal de Evaluación
Balance Presupuestario - LDF
FIDEICOMISO CARRETERA SANTA ANA ALTAR
Del 01 de Enero al 31 de Diciembre de 2016
(PESOS)

CPCA-IV-17-A

CUENTA PÚBLICA 2016

Concepto (c)	Estimado/ Aprobado (d)	Devengado	Recaudado/ Pagado
A. Ingresos Totales (A = A1+A2+A3)	-	-	-
A1. Ingresos de Libre Disposición	-	-	-
A2. Transferencias Federales Etiquetadas	-	-	-
A3. Financiamiento Neto	-	-	-
B. Egresos Presupuestarios¹ (B = B1+B2)	-	-	-
B1. Gasto No Etiquetado (sin incluir Amortización de la Deuda Pública)	-	-	-
B2. Gasto Etiquetado (sin incluir Amortización de la Deuda Pública)	-	-	-
C. Remanentes del Ejercicio Anterior (C = C1 + C2)	-	-	-
C1. Remanentes de Ingresos de Libre Disposición aplicados en el periodo	-	-	-
C2. Remanentes de Transferencias Federales Etiquetadas aplicados en el periodo	-	-	-
I. Balance Presupuestario (I = A - B + C)	-	-	-
II. Balance Presupuestario sin Financiamiento Neto (II = I - A3)	-	-	-
III. Balance Presupuestario sin Financiamiento Neto y sin Remanentes del Ejercicio Anterior (III= II - C)	-	-	-

Concepto	Aprobado	Devengado	Pagado
E. Intereses, Comisiones y Gastos de la Deuda (E = E1+E2)	-	-	-
E1. Intereses, Comisiones y Gastos de la Deuda con Gasto No Etiquetado	-	-	-
E2. Intereses, Comisiones y Gastos de la Deuda con Gasto Etiquetado	-	-	-
IV. Balance Primario (IV = III + E)	-	-	-

Concepto	Estimado/ Aprobado	Devengado	Recaudado/ Pagado
F. Financiamiento (F = F1 + F2)	-	-	-
F1. Financiamiento con Fuente de Pago de Ingresos de Libre Disposición	-	-	-
F2. Financiamiento con Fuente de Pago de Transferencias Federales Etiquetadas	-	-	-
G. Amortización de la Deuda (G = G1 + G2)	-	-	-
G1. Amortización de la Deuda Pública con Gasto No Etiquetado	-	-	-
G2. Amortización de la Deuda Pública con Gasto Etiquetado	-	-	-
A3. Financiamiento Neto (A3 = F - G)	-	-	-

Sistema Estatal de Evaluación
Balance Presupuestario - LDF
FIDEICOMISO CARRETERA SANTA ANA ALTAR
Del 01 de Enero al 31 de Diciembre de 2016
(PESOS)

CPCA-IV-17-A

CUENTA PÚBLICA 2016

Concepto	Estimado/ Aprobado	Devengado	Recaudado/ Pagado
A1. Ingresos de Libre Disposición	-	-	-
A3.1 Financiamiento Neto con Fuente de Pago de Ingresos de Libre Disposición (A3.1 = F1 - G1)	-	-	-
F1. Financiamiento con Fuente de Pago de Ingresos de Libre Disposición	-	-	-
G1. Amortización de la Deuda Pública con Gasto No Etiquetado	-	-	-
B1. Gasto No Etiquetado (sin incluir Amortización de la Deuda Pública)	-	-	-
C1. Remanentes de Ingresos de Libre Disposición aplicados en el periodo			
V. Balance Presupuestario de Recursos Disponibles (V = A1 + A3.1 - B1 + C1)	-	-	-
VI. Balance Presupuestario de Recursos Disponibles sin Financiamiento Neto (VI = V - A3.1)	-	-	-
Concepto	Estimado/ Aprobado	Devengado	Recaudado/ Pagado
A2. Transferencias Federales Etiquetadas	-	-	-
A3.2 Financiamiento Neto con Fuente de Pago de Transferencias Federales Etiquetadas (A3.2 = F2 - G2)	-	-	-
F2. Financiamiento con Fuente de Pago de Transferencias Federales Etiquetadas	-	-	-
G2. Amortización de la Deuda Pública con Gasto Etiquetado	-	-	-
B2. Gasto Etiquetado (sin incluir Amortización de la Deuda Pública)	-	-	-
C2. Remanentes de Transferencias Federales Etiquetadas aplicados en el periodo			
VII. Balance Presupuestario de Recursos Etiquetados (VII = A2 + A3.2 - B2 + C2)	-	-	-
VIII. Balance Presupuestario de Recursos Etiquetados sin Financiamiento Neto (VIII = VII - A3.2)	-	-	-

Almaraz Tamayo y Cia., S.C
C.P. Héctor López Limón
Elaboró

Autorizó
Puesto

Sistema Estatal de Evaluación
 Relación de Cuentas Bancarias Productivas Específicas
 FIDEICOMISO CARRETERA SANTA ANA ALTAR
 Del 01 de Enero al 31 de Diciembre de 2016
 (pesos)

CPCA-IV-18

CUENTA PÚBLICA 2016

Fondo, Programa o Convenio	Datos de la Cuenta Bancaria	
	Institución Bancaria	Número de Cuenta
1		
2	INCLUIR TODAS LAS CUENTAS	
3		
4	CUENTA CHEQUES	BANCO SANTANDER (MEXICO) SA
5	INVERSION	2000863-001
6		1030100001
7		
8		
9		
10		

"Bajo protesta de decir verdad declaramos que los Estados Financieros y sus Notas, son razonablemente correctos y son responsabilidad del emisor"

 Almaraz Tamayo y Cia., S.C
 C.P. Héctor López Limón
 Elaboró

 Autorizó
 Puesto

Sistema Estatal de Evaluación
 Relación de Bienes Muebles e Inmuebles que Componen su Patrimonio
 FIDEICOMISO CARRETERA SANTA ANA ALTAR
 Al 31 Diciembre de 2016
 (pesos)

CPCA-IV-19

CUENTA PÚBLICA 2016

	Código	Descripción del Bien	Valor en Libros
<i>BIENES MUEBLES</i>			
1	CARRETERA SANTA ANA ALTAR		165349655
2			
3			
4			
5			
6			
7			
8			
9			
<i>BIENES INMUEBLES</i>			
10	TERRENOS		
11			
12	EDIFICIOS		
13			
	Y DEMAS INMUEBLES		

Bajo protesta de decir verdad declaramos que los Estados Financieros y sus Notas, son razonablemente correctos y son responsabilidad del emisor

 Almaraz Tamayo y Cia., S.C
 C.P. Héctor López Limón

 Autorizó
 Puesto

Sistema Estatal de Evaluación
 Relación de esquemas bursátiles y de coberturas financieras
 FIDEICOMISO CARRETERA SANTA ANA ALTAR
 Del 01 de Enero al 31 de Diciembre de 2016
 (pesos)

CPCA-IV-20

CUENTA PÚBLICA 2016

Identificación del Instrumento	Colocación	Interés Ganados	Valor Actual
	A	B	C=A+B
Otros Instrumentos de Bursatilización			
1			
2			
3			
4			
5			
6			
7			
8			
9			
10			
Total	0.00	0.00	0.00
Otros Instrumentos de Bursatilización			
1			
2			
3			
4			
5			
6			
7			
8			
9			
10			
Total Otros Instrumentos	0.00	0.00	0.00
TOTAL	0.00	0.00	0.00

Almaraz Tamayo y Cia., S.C
 C.P. Héctor López Limón

Autorizó
 Puesto

SISTEMA ESTATAL DE EVALUACION
DEPENDENCIA / ENTIDAD: _____
ANALISIS DE LAS VARIACIONES PROGRAMATICO-PRESUPUESTAL

TEXTO LIBRE



GOBIERNO
DEL ESTADO
DE SONORA

Secretaría de Economía



GOBIERNO
DEL ESTADO
DE SONORA

**Consejo para la Promoción
Económica de Sonora**

Sistema Estatal de Evaluación
Estado de Situación Financiera
Consejo para la Promoción Económica de Sonora
Al 31 Diciembre de 2016

CPCA-I-01

(PESOS)

CUENTA PÚBLICA 2016

ACTIVO	2016	2015	PASIVO	2016	2015
Activo Circulante			Pasivo Circulante		
Efectivo y Equivalentes	49,553,983.82	2,341,840.13	Cuentas por Pagar a Corto Plazo	587,259.93	1,574,378.45
Derechos a Recibir Efectivo o Equivalentes	500,029.11	1,513,973.64	Documentos por Pagar a Corto Plazo	2,064,743.35	2,304,633.68
Derechos a Recibir Bienes o Servicios	-	-	Porción a Corto Plazo de la Deuda Pública a Largo Plazo	-	-
Inventarios	-	-	Títulos y Valores a Corto Plazo	-	-
Almacenes	-	-	Pasivos Diferidos a Corto Plazo	-	-
Estimación por Pérdida o Deterioro de Activos Circulantes	-	-	Fondos y Bienes de Terceros en Garantía y/o Administración a Corto Plazo	-	-
Otros Activos Circulantes	-	-	Provisiones a Corto Plazo	-	-
			Otros Pasivos a Corto Plazo	-	-
Total de Activos Circulantes	50,054,012.93	3,855,813.77	Total de Pasivos Circulantes	2,652,003.28	3,879,012.13
Activo No Circulante			Pasivo No Circulante		
Inversiones Financieras a Largo Plazo	-	-	Cuentas por Pagar a Largo Plazo	-	-
Derechos a Recibir Efectivo o Equivalentes a Largo Plazo	-	-	Documentos por Pagar a Largo Plazo	-	-
Bienes Inmuebles, Infraestructura y Construcciones en Proceso	-	-	Deuda Pública a Largo Plazo	-	-
Bienes Muebles	15,417,995.94	10,837,972.43	Pasivos Diferidos a Largo Plazo	-	-
Activos Intangibles	182,661.72	-	Fondos y Bienes de Terceros en Garantía y/o en Administración a Largo Plazo	-	-
Depreciación, Deterioro y Amortización Acumulada de Bienes	9,587,402.32	9,036,127.56	Provisiones a Largo Plazo	-	-
Activos Diferidos	-	-			
Estimación por Pérdida o Deterioro de Activos no Circulantes	-	-			
Otros Activos no Circulantes	-	-			
Total de Activos No Circulantes	6,013,255.34	1,801,844.87	Total de Pasivos No Circulantes	-	-
Total de Activos	56,067,268.27	5,657,658.64	Total de Pasivo	2,652,003.28	3,879,012.13
			Hacienda Pública/Patrimonio		
			Hacienda Pública/Patrimonio Contribuido	1,401,366.49	1,689,498.55
			Aportaciones	1,401,366.49	1,689,498.55
			Donaciones de Capital	-	-
			Actualización de la Hacienda Pública/Patrimonio		
			Hacienda Pública/Patrimonio Generado	52,013,898.50	89,147.96
			Resultados del Ejercicio (Ahorro/ Desahorro)	50,896,534.54	2,472,394.09
			Resultados de Ejercicios Anteriores	1,117,363.96	2,561,542.05
			Revalúos	-	-
			Reservas	-	-
			Rectificaciones de Resultados de Ejercicios Anteriores	-	-
			Exceso o Insuficiencia en la Actualización de la Hacienda Pública/Patrimonio	-	-
			Resultado por Posición Monetaria	-	-
			Resultado por Tenencia de Activos no Monetarios	-	-
			Total Hacienda Pública/Patrimonio	53,415,264.99	1,778,646.51
			Total de Pasivo y Hacienda Pública/Patrimonio	56,067,268.27	5,657,658.64

"Bajo protesta de decir verdad declaramos que los Estados Financieros y sus Notas, son razonablemente correctos y son responsabilidad del emisor"

Elaboró

Revisó

Autorizó

América Encinas Terán
Coord. RH y Materiales

Francisco Villaescusa Nava
Director Administrativo

Enrique Ruiz Sanchez
Director General

Sistema Estatal de Evaluación
 Estado de Situación Financiera - Detallado - LDF
 Consejo para la Promoción Económica de Sonora
 Al 31 de Diciembre de 2015 y al 31 de Diciembre de 2016 (b)
 (PESOS)

CPCA-I-01-A

CUENTA PÚBLICA 2016

Concepto (c)	2016	31 de diciembre de 2015	Concepto (c)	2016	31 de diciembre de 2015
ACTIVO			PASIVO		
Activo Circulante			Pasivo Circulante		
a. Efectivo y Equivalentes (a=a1+a2+a3+a4+a5+a6+a7)	49,553,983.82	2,341,840.13	a. Cuentas por Pagar a Corto Plazo (a=a1+a2+a3+a4+a5+a6+a7+a8+a9)	587,259.93	1,574,378.45
a1) Efectivo	-	-	a1) Servicios Personales por Pagar a Corto Plazo	496,572.46	1,509,413.98
a2) Bancos/Tesorería	-	-	a2) Proveedores por Pagar a Corto Plazo	-	-
a3) Bancos/Dependencias y Otros	49,215,607.20	2,008,890.75	a3) Contratistas por Obras Públicas por Pagar a Corto Plazo	-	-
a4) Inversiones Temporales (Hasta 3 meses)	199,133.62	193,706.38	a4) Participaciones y Aportaciones por Pagar a Corto Plazo	-	-
a5) Fondos con Afectación Específica	-	-	a5) Transferencias Otorgadas por Pagar a Corto Plazo	-	-
a6) Depósitos de Fondos de Terceros en Garantía y/o Administración	139,243.00	139,243.00	a6) Intereses, Comisiones y Otros Gastos de la Deuda Pública por Pagar a Corto Plazo	-	-
a7) Otros Efectivos y Equivalentes	-	-	a7) Retenciones y Contribuciones por Pagar a Corto Plazo	90,687.47	64,964.47
b. Derechos a Recibir Efectivo o Equivalentes (b=b1+b2+b3+b4+b5+b6+b7)	500,029.11	1,513,973.64	a8) Devoluciones de la Ley de Ingresos por Pagar a Corto Plazo	-	-
b1) Inversiones Financieras de Corto Plazo	-	-	a9) Otras Cuentas por Pagar a Corto Plazo	-	-
b2) Cuentas por Cobrar a Corto Plazo	496,572.46	1,509,413.98	b. Documentos por Pagar a Corto Plazo (b=b1+b2+b3)	2,064,743.35	2,304,633.68
b3) Deudores Diversos por Cobrar a Corto Plazo	-	-	b1) Documentos Comerciales por Pagar a Corto Plazo	2,064,743.35	2,304,633.68
b4) Ingresos por Recuperar a Corto Plazo	3,456.65	4,559.66	b2) Documentos con Contratistas por Obras Públicas por Pagar a Corto Plazo	-	-
b5) Deudores por Anticipos de la Tesorería a Corto Plazo	-	-	b3) Otros Documentos por Pagar a Corto Plazo	-	-
b6) Préstamos Otorgados a Corto Plazo	-	-	c. Porción a Corto Plazo de la Deuda Pública a Largo Plazo (c=c1+c2)	-	-
b7) Otros Derechos a Recibir Efectivo o Equivalentes a Corto Plazo	-	-	c1) Porción a Corto Plazo de la Deuda Pública	-	-
c. Derechos a Recibir Bienes o Servicios (c=c1+c2+c3+c4+c5)	-	-	c2) Porción a Corto Plazo de Arrendamiento Financiero	-	-
c1) Anticipo a Proveedores por Adquisición de Bienes y Prestación de Servicios a Corto Plazo	-	-	d. Títulos y Valores a Corto Plazo	-	-
c2) Anticipo a Proveedores por Adquisición de Bienes Inmuebles y Muebles a Corto Plazo	-	-	e. Pasivos Diferidos a Corto Plazo (e=e1+e2+e3)	-	-
c3) Anticipo a Proveedores por Adquisición de Bienes Intangibles a Corto Plazo	-	-	e1) Ingresos Cobrados por Adelantado a Corto Plazo	-	-
c4) Anticipo a Contratistas por Obras Públicas a Corto Plazo	-	-	e2) Intereses Cobrados por Adelantado a Corto Plazo	-	-
c5) Otros Derechos a Recibir Bienes o Servicios a Corto Plazo	-	-	e3) Otros Pasivos Diferidos a Corto Plazo	-	-
d. Inventarios (d=d1+d2+d3+d4+d5)	-	-	f. Fondos y Bienes de Terceros en Garantía y/o Administración a Corto Plazo (f=f1+f2+f3+f4+f5+f6)	-	-
d1) Inventario de Mercancías para Venta	-	-	f1) Fondos en Garantía a Corto Plazo	-	-
d2) Inventario de Mercancías Terminadas	-	-	f2) Fondos en Administración a Corto Plazo	-	-
d3) Inventario de Mercancías en Proceso de Elaboración	-	-	f3) Fondos Contingentes a Corto Plazo	-	-
d4) Inventario de Materias Primas, Materiales y Suministros para Producción	-	-	f4) Fondos de Fideicomisos, Mandatos y Contratos Análogos a Corto Plazo	-	-
d5) Bienes en Tránsito	-	-	f5) Otros Fondos de Terceros en Garantía y/o Administración a Corto Plazo	-	-
e. Almacenes	-	-	f6) Valores y Bienes en Garantía a Corto Plazo	-	-

Sistema Estatal de Evaluación
Estado de Situación Financiera - Detallado - LDF
Consejo para la Promoción Económica de Sonora
Al 31 de Diciembre de 2015 y al 31 de Diciembre de 2016 (b)
(PESOS)

CPCA-I-01-A

CUENTA PÚBLICA 2016

Concepto (c)	2016	31 de diciembre de 2015	Concepto (c)	2016	31 de diciembre de 2015
f. Estimación por Pérdida o Deterioro de Activos Circulantes (f=f1+f2)			g. Provisiones a Corto Plazo (g=g1+g2+g3)		
f1) Estimaciones para Cuentas Incobrables por Derechos a Recibir Efectivo o Equivalentes			g1) Provisión para Demandas y Juicios a Corto Plazo		
f2) Estimación por Deterioro de Inventarios			g2) Provisión para Contingencias a Corto Plazo		
g. Otros Activos Circulantes (g=g1+g2+g3+g4)			g3) Otras Provisiones a Corto Plazo		
g1) Valores en Garantía			h. Otros Pasivos a Corto Plazo (h=h1+h2+h3)		
g2) Bienes en Garantía (excluye depósitos de fondos)			h1) Ingresos por Clasificar		
g3) Bienes Derivados de Embargos, Decomisos, Aseguramientos y Dación en Pago			h2) Recaudación por Participar		
g4) Adquisición con Fondos de Terceros			h3) Otros Pasivos Circulantes		
IA. Total de Activos Circulantes (IA = a + b + c + d + e + f + g)	50,054,012.93	3,855,813.77	IIA. Total de Pasivos Circulantes (IIA = a + b + c + d + e + f + g + h)	2,652,003.28	3,879,012.13
Activo No Circulante			Pasivo No Circulante		
a. Inversiones Financieras a Largo Plazo			a. Cuentas por Pagar a Largo Plazo		
b. Derechos a Recibir Efectivo o Equivalentes a Largo Plazo			b. Documentos por Pagar a Largo Plazo		
c. Bienes Inmuebles, Infraestructura y Construcciones en Proceso			c. Deuda Pública a Largo Plazo		
d. Bienes Muebles	15,417,995.94	10,837,972.43	d. Pasivos Diferidos a Largo Plazo		
e. Activos Intangibles	182,661.72		e. Fondos y Bienes de Terceros en Garantía y/o en Administración a Largo Plazo		
f. Depreciación, Deterioro y Amortización Acumulada de Bienes	9,587,402.32	9,036,127.56	f. Provisiones a Largo Plazo		
g. Activos Diferidos			IIIB. Total de Pasivos No Circulantes (IIIB=a + b + c + d + e + f)		
h. Estimación por Pérdida o Deterioro de Activos no Circulantes					
i. Otros Activos no Circulantes			II. Total del Pasivo (II = IIA + IIIB)	2,652,003.28	3,879,012.13
IB. Total de Activos No Circulantes (IB = a + b + c + d + e + f + g + h + i)	6,013,255.34	1,801,844.87	HACIENDA PÚBLICA/PATRIMONIO		
I. Total del Activo (I = IA + IB)	56,067,268.27	5,657,658.64	IIIA. Hacienda Pública/Patrimonio Contribuido (IIIA = a + b + c)	1,401,366.49	1,689,498.55
			a. Aportaciones	1,401,366.49	1,689,498.55
			b. Donaciones de Capital		
			c. Actualización de la Hacienda Pública/Patrimonio		
			IIIB. Hacienda Pública/Patrimonio Generado (IIIB = a + b + c + d + e)	52,013,898.50	89,147.96
			a. Resultados del Ejercicio (Ahorro/ Desahorro)	50,896,534.54	2,472,394.09
			b. Resultados de Ejercicios Anteriores	1,117,363.96	2,561,542.05
			c. Revalúos		
			d. Reservas		
			e. Rectificaciones de Resultados de Ejercicios Anteriores		
			IIIC. Exceso o Insuficiencia en la Actualización de la Hacienda Pública/Patrimonio (IIIC=a+b)		
			a. Resultado por Posición Monetaria		
			b. Resultado por Tenencia de Activos no Monetarios		
			III. Total Hacienda Pública/Patrimonio (III = IIIA + IIIB + IIIC)	53,415,264.99	1,778,646.51
			IV. Total del Pasivo y Hacienda Pública/Patrimonio (IV =II+III)	56,067,268.27	5,657,658.64

Elaboró

Revisó

Autorizó

América Encinas Terán
Coord. RH y Materiales

Francisco Villaescusa Nava
Director Administrativo

Enrique Ruiz Sánchez
Director General

Sistema Estatal de Evaluación
Estado de Actividades
Consejo para la Promoción Económica de Sonora
Del 01 de Enero al 31 de Diciembre de 2016
(PESOS)

CPCA-I-02

CUENTA PÚBLICA 2016

	2016	2015
INGRESOS Y OTROS BENEFICIOS		
Ingresos de la Gestión:	-	-
Impuestos	-	-
Cuotas y Aportaciones de Seguridad Social	-	-
Contribuciones de Mejoras	-	-
Derechos	-	-
Productos de Tipo Corriente ¹	-	-
Aprovechamientos de Tipo Corriente	-	-
Ingresos por Venta de Bienes y Servicios	-	-
Ingresos no Comprendidos en las Fracciones de la Ley de Ingresos Causados en Ejercicios Fiscales Anteriores Pendientes de Liquidación o Pago	-	-
Participaciones, Aportaciones, Transferencias, Asignaciones, Subsidios y Otras Ayudas	133,374,485.57	71,817,691.28
Participaciones y Aportaciones	48,895,063.50	-
Transferencia, Asignaciones, Subsidios y Otras Ayudas	84,479,422.07	71,817,691.28
Otros Ingresos y Beneficios	202,414.78	69,170.18
Ingresos Financieros	202,414.78	69,170.18
Incremento por Variación de Inventarios	-	-
Disminución del Exceso de Estimaciones por Pérdida o Deterioro u Obsolescencia	-	-
Disminución del Exceso de Provisiones	-	-
Otros Ingresos y Beneficios Varios	-	-
Total de Ingresos y Otros Beneficios	133,576,900.35	71,886,861.46
GASTOS Y OTRAS PÉRDIDAS	-	-
Gastos de Funcionamiento	70,823,151.18	59,135,951.80
Servicios Personales	22,030,087.42	19,863,378.84
Materiales y Suministros	3,268,876.68	829,346.73
Servicios Generales	45,524,187.08	38,443,226.23
Transferencia, Asignaciones, Subsidios y Otras Ayudas	11,594,071.93	15,217,616.23
Transferencias Internas y Asignaciones al Sector Público	-	-
Transferencias al Resto del Sector Público	-	-
Subsidios y Subvenciones	11,594,071.93	15,217,616.23
Ayudas Sociales	-	-
Pensiones y Jubilaciones	-	-
Transferencias a Fideicomisos, Mandatos y Contratos Análogos	-	-
Transferencias a la Seguridad Social	-	-
Donativos	-	-
Transferencias al Exterior	-	-
Participaciones y Aportaciones	-	-
Participaciones	-	-
Aportaciones	-	-
Convenios	-	-
Intereses, Comisiones y Otros Gastos de la Deuda Pública	-	-
Intereses de la Deuda Pública	-	-
Comisiones de la Deuda Pública	-	-
Gastos de la Deuda Pública	-	-
Costo por Coberturas	-	-
Anovos Financieros	-	-
Otros Gastos y Pérdidas Extraordinarias	263,142.70	5,687.52
Estimaciones, Depreciaciones, Deterioros, Obsolescencia y Amortizaciones	263,142.70	5,687.52
Provisiones	-	-
Disminución de Inventarios	-	-
Aumento por Insuficiencia de Estimaciones por Pérdida o Deterioro u Obsolescencia	-	-
Aumento por Insuficiencia de Provisiones	-	-
Otros Gastos	-	-
Inversión Pública	-	-
Inversión Pública no Capitalizable	-	-
Total de Gastos y Otras Pérdidas	82,680,365.81	74,359,255.55
Resultados del Ejercicio (Ahorro/Desahorro)	50,896,534.54 -	2,472,394.09

Bajo protesta de decir verdad declaramos que los Estados Financieros y sus Notas, son razonablemente correctos y son responsabilidad del emisor

Elaboró

Revisó

Autorizo

Sistema Estatal de Evaluación
Estado de Variación en la Hacienda Pública
Consejo para la Promoción Económica de Sonora
Del 01 de Enero al 31 de Diciembre de 2016
(PESOS)

CPCA-I-03

CUENTA PÚBLICA 2016

Concepto	Hacienda Pública / Patrimonio Contribuido	Hacienda Pública / Patrimonio Generado de Ejercicio Anteriores	Hacienda Pública / Patrimonio Generado del Ejercicio	Ajustes por Cambios de Valor	Total
Rectificaciones de Resultados de Ejercicios Anteriores		0.00	0.00	0.00	0.00
Patrimonio Neto Inicial Ajustado del Ejercicio	1,689,498.55			0.00	1,689,498.55
Aportaciones	1,689,498.55			0.00	1,689,498.55
Donaciones de Capital	0.00			0.00	0.00
Actualización de la Hacienda Pública/Patrimonio	0.00			0.00	0.00
Variaciones de la Hacienda Pública / Patrimonio Neto del Ejercicio		2,561,542.05	-2,472,394.09	0.00	89,147.96
Resultados del Ejercicio (Ahorro/Desahorro)			-2,472,394.09	0.00	-2,472,394.09
Resultados de Ejercicios Anteriores		2,561,542.05		0.00	2,561,542.05
Revalúos		0.00		0.00	0.00
Reservas		0.00		0.00	0.00
Hacienda Pública / Patrimonio Neto Final del Ejercicio 2015	1,689,498.55	2,561,542.05	-2,472,394.09	0.00	1,778,646.51
Cambios en la Hacienda Pública / Patrimonio Neto del Ejercicio 2016	-288,132.06			0.00	-288,132.06
Aportaciones	-288,132.06			0.00	-288,132.06
Donaciones de Capital	0.00			0.00	0.00
Actualización de la Hacienda Pública/Patrimonio	0.00			0.00	0.00
Variaciones de la Hacienda Pública / Patrimonio Neto del Ejercicio		-1,444,178.09	50,896,534.54	0.00	49,452,356.45
Resultados del Ejercicio (Ahorro/Desahorro)			50,896,534.54	0.00	50,896,534.54
Resultados de Ejercicios Anteriores		-1,444,178.09	2,472,394.09	0.00	1,028,216.00
Revalúos		0.00		0.00	0.00
Reservas		0.00		0.00	0.00
Saldo Neto en la Hacienda Pública / Patrimonio 2016	1,401,366.49	1,117,363.96	50,896,534.54	0.00	53,415,264.99

"Bajo protesta de decir verdad declaramos que los Estados Financieros y sus Notas, son razonablemente correctos y son responsabilidad del emisor"

Elaboro

Reviso

Autorizo

América Encinas Terán
Coord. RH y Materiales

Francisco Villaescusa Nava
Director Administrativo

Enrique Ruiz Sanchez
Director General

Sistema Estatal de Evaluación
Estado de Cambios en la Situación Financiera
Consejo para la Promoción Económica de Sonora
Del 01 de Enero al 31 de Diciembre de 2016
(PESOS)

CPCA-I-04

CUENTA PÚBLICA 2016

	<u>Origen</u>	<u>Aplicación</u>
Activo	1,565,219.29	51,974,828.92
<i>Activo Circulante</i>	1,013,944.53	47,212,143.69
Efectivo y Equivalentes		47,212,143.69
Derechos a Recibir Efectivo o Equivalentes	1,013,944.53	
Derechos a Recibir Bienes o Servicios		
Inventario		
Almacenes		
Estimación por Pérdida o Deterioro de Activos Circulantes		
Otros Activos Circulantes		
<i>Activo No Circulante</i>	551,274.76	4,762,685.23
Inversiones Financieras a Largo Plazo		
Derechos a Recibir Efectivo o Equivalentes a Largo Plazo		
Bienes Inmuebles, Infraestructura y Construcciones en Proceso		
Bienes Muebles		4,580,023.51
Activos Intangibles		182,661.72
Depreciación, Deterioro y Amortización Acumulada de Bienes	551,274.76	
Activos Diferidos		
Estimación por Pérdida o Deterioro de Activos no Circulantes		
Otros Activos no Circulantes		
Pasivo	0.00	1,227,008.85
<i>Pasivo Circulante</i>	0.00	1,227,008.85
Cuentas por Pagar a Corto Plazo		987,118.52
Documentos por Pagar a Corto Plazo		239,890.33
Porción a Corto Plazo de la Deuda Pública a Largo Plazo		
Títulos y Valores a Corto Plazo		
Pasivos Diferidos a Corto Plazo		
Fondos y Bienes de Terceros en Garantía y/o Administración a Corto Plazo		
Provisiones a Corto Plazo		
Otros Pasivos a Corto Plazo		
<i>Pasivo No Circulante</i>	0.00	0.00
Cuentas por Pagar a Largo Plazo		
Documentos por Pagar a Largo Plazo		
Deuda Pública a Largo Plazo		
Pasivos Diferidos a Largo Plazo		
Fondos y Bienes de Terceros en Garantía y/o en Administración a Largo Plazo		
Provisiones a Largo Plazo		
HACIENDA PUBLICA/PATRIMONIO	53,368,928.63	1,732,310.15
<i>Hacienda Pública/Patrimonio Contribuido</i>	0.00	288,132.06
Aportaciones		288,132.06
Donaciones de Capital		
Actualización de la Hacienda Pública/Patrimonio		
<i>Hacienda Pública/Patrimonio Generado</i>	53,368,928.63	1,444,178.09
Resultados del Ejercicio (Ahorro/ Desahorro)	53,368,928.63	
Resultados de Ejercicios Anteriores		1,444,178.09
Revalúos		
Reservas		
Rectificaciones de Resultados de Ejercicios Anteriores		
<i>Excesos o Insuficiencia en la Actualización de la Hacienda Pública/Patrimonio</i>	0.00	0.00
Resultado por Posición Monetaria		
Resultado por Tenencia de Activos no Monetarios		

Bajo protesta de decir verdad declaramos que los Estados Financieros y sus Notas, son razonablemente correctos y son responsabilidad del emisor

Elaboró

Reviso

Autorizó

América Encinas Terán
Coord. RH y Materiales

Francisco Villaescusa Nava
Director Administrativo

Enrique Ruiz Sánchez
Director General

Sistema Estatal de Evaluación
Estado de Flujos de Efectivo
Consejo para la Promoción Económica de Sonora
Al 31 Diciembre de 2016
(PESOS)

CPCA-I-05

CUENTA PÚBLICA 2016

Concepto	<u>2016</u>	<u>2015</u>
Flujos de Efectivo de las Actividades de Operación		
Origen	135,642,052.03	81,679,484.69
Impuestos		
Cuotas y Aportaciones de Seguridad Social		
Contribuciones de mejoras		
Derechos		
Productos de Tipo Corriente		
Aprovechamientos de Tipo Corriente		
Ingresos por Venta de Bienes y Servicios		
Ingresos no Comprendidos en las Fracciones de la Ley de Ingresos Causados en Ejercicios Fiscales Anteriores		
Pendientes de Liquidación o Pago		
Participaciones y Aportaciones	48,895,063.50	
Transferencias, Asignaciones y Subsidios y Otras Ayudas	84,479,422.07	71,817,691.28
Otros Orígenes de Operación	2,267,566.46	9,861,793.41
Aplicación	82,417,223.11	74,353,568.03
Servicios Personales	22,030,087.42	19,863,378.84
Materiales y Suministros	3,268,876.68	829,346.73
Servicios Generales	45,524,187.08	38,443,226.23
Transferencias Internas y Asignaciones al Sector Público		
Transferencias al resto del Sector Público		
Subsidios y Subvenciones	11,594,071.93	15,217,616.23
Ayudas Sociales		
Pensiones y Jubilaciones		
Transferencias a Fideicomisos, Mandatos y Contratos Análogos		
Transferencias a la Seguridad Social		
Donativos		
Transferencias al Exterior		
Participaciones		
Aportaciones		
Convenios		
Otras Aplicaciones de Operación		
Flujos Netos de Efectivo por Actividades de Operación	53,224,828.92	7,325,916.66
Flujos de Efectivo de las Actividades de Inversión		
Origen	0.00	0.00
Bienes Inmuebles, Infraestructura y Construcciones en Proceso		
Bienes Muebles		
Otros Orígenes de Inversión		
Aplicación	4,762,685.13	0.00
Bienes Inmuebles, Infraestructura y Construcciones en Proceso		
Bienes Muebles	4,580,023.51	
Otras Aplicaciones de Inversión	182,661.62	
Flujos Netos de Efectivo por Actividades de Inversión	-4,762,685.13	0.00
Flujo de Efectivo de las Actividades de Financiamiento		
Origen	0.00	0.00
Endeudamiento Neto		
Interno		
Externo		
Otros Orígenes de Financiamiento		
Aplicación	1,250,000.00	2,739.22
Servicios de la Deuda		
Interno		
Externo		
Otras Aplicaciones de Financiamiento	1,250,000.00	2,739.22
Flujos netos de Efectivo por Actividades de Financiamiento	-1,250,000.00	-2,739.22
Incremento/Disminución Neta en el Efectivo y Equivalentes al Efectivo	47,212,143.79	7,323,177.44
Efectivo y Equivalentes al Efectivo al Inicio del Ejercicio	2,341,840.13	-4,981,337.31
Efectivo y Equivalentes al Efectivo al Final del Ejercicio	49,553,983.92	2,341,840.13

Bajo protesta de decir verdad declaramos que los Estados Financieros y sus Notas, son razonablemente correctos y son responsabilidad del emisor

Elaboró

Reviso:

Autorizo

América Encinas Terán
Coord. RH y Materiales

Francisco Villaescusa Nava
Director Administrativo

Enrique Ruiz Sanchez
Director General

Sistema Estatal de Evaluación
Estado Analítico del Activo
Consejo para la Promoción Económica de Sonora
Del 01 de Enero al 31 de Diciembre de 2016
(PESOS)

CPCA-I-06

CUENTA PÚBLICA 2016

Concepto	Saldo Inicial 1	Cargos del Periodo 2	Abonos del Periodo 3	Saldo Final 4 (1+2-3)	Variación del Periodo (4-1)
ACTIVO	5,657,658.64	308,069,173.21	257,659,563.58	56,067,268.27	50,409,609.63
<i>Activo Circulante</i>	3,855,813.77	303,306,487.98	257,108,288.82	50,054,012.93	46,198,199.16
Efectivo y Equivalentes	2,341,840.13	168,775,798.79	121,563,655.10	49,553,983.82	47,212,143.69
Derechos a Recibir Efectivo o Equivalentes	1,513,973.64	134,530,689.19	135,544,633.72	500,029.11	-1,013,944.53
Derechos a Recibir Bienes o Servicios				0.00	0.00
Inventarios				0.00	0.00
Almacenes				0.00	0.00
Estimación por Pérdida o Deterioro de Activos Circulantes				0.00	0.00
Otros Activos Circulantes				0.00	0.00
<i>Activo No Circulante</i>	1,801,844.87	4,762,685.23	551,274.76	6,013,255.34	4,211,410.47
Inversiones Financieras a Largo Plazo				0.00	0.00
Derechos a Recibir Efectivo o Equivalentes a Largo Plazo				0.00	0.00
Bienes Inmuebles, Infraestructura y Construcciones en Proceso				0.00	0.00
Bienes Muebles	10,837,972.43	4,580,023.51		15,417,995.94	4,580,023.51
Activos Intangibles		182,661.72		182,661.72	182,661.72
Depreciación, Deterioro y Amortización Acumulada de Bienes	-9,036,127.56		551,274.76	-9,587,402.32	-551,274.76
Activos Diferidos				0.00	0.00
Estimación por Pérdida o Deterioro de Activos no Circulantes				0.00	0.00
Otros Activos no Circulantes				0.00	0.00

Bajo protesta de decir verdad declaramos que los Estados Financieros y sus Notas, son razonablemente correctos y son responsabilidad del emisor

Elaboró

Revisó

Autorizó

América Encinas Terán
Coord. RH y Materiales

Francisco Villaescusa Nava
Director Administrativo

Enrique Ruiz Sanchez
Director General

Sistema Estatal de Evaluación
Estado Analítico de la Deuda y Otros Pasivos
Consejo para la Promoción Económica de Sonora
Del 01 de Enero al 31 de Diciembre de 2016

CPCA-I-07

CUENTA PÚBLICA 2016

(PESOS)

DENOMINACIÓN DE LAS DEUDAS	MONEDA DE CONTRATACIÓN	INSTITUCIÓN O PAÍS ACREEDOR	SALDO INICIAL DEL PERIODO	SALDO FINAL DEL PERIODO
DEUDA PÚBLICA				
Corto Plazo				
Deuda Interna			0.00	0.00
Instituciones de Crédito			0.00	0.00
Títulos y Valores				
Arrendamientos Financieros				
Deuda Externa			0.00	0.00
Organismos Financieros Internacionales			0.00	
Deuda Bilateral				
Títulos y Valores				
Arrendamientos Financieros				
<i>Subtotal Corto Plazo</i>			<i>0.00</i>	<i>0.00</i>
Largo Plazo				
Deuda Interna			0.00	0.00
Instituciones de Crédito				
Títulos y Valores				
Arrendamientos Financieros				
Deuda Externa			0.00	0.00
Organismos Financieros Internacionales				
Deuda Bilateral				
Títulos y Valores				
Arrendamientos Financieros				
<i>Subtotal Largo Plazo</i>			<i>0.00</i>	<i>0.00</i>
Otros Pasivos			3,879,012.13	2,652,003.28
Total Deuda y Otros Pasivos			3,879,012.13	2,652,003.28

Bajo protesta de decir verdad declaramos que los Estados Financieros y sus Notas, son razonablemente correctos y son responsabilidad del emisor

Elaboró

Revisó

Autorizo

América Encinas Terán
Coord. RH y Materiales

Francisco Villaescusa Nava
Director Administrativo

Enrique Ruiz Sanchez
Director General

Sistema Estatal de Evaluación
Informe Analítico de la Deuda Pública y Otros Pasivos - LDF
Consejo para la Promoción Económica de Sonora
Del 01 de Enero al 31 de Diciembre de 2016 (b)

CPCA-I-07-A

CUENTA PÚBLICA 2016

(PESOS)

Denominación de la Deuda Pública y Otros Pasivos (c)	Saldo al 31 de diciembre de 2015(d)	Disposiciones del Periodo (e)	Amortizaciones del Periodo (f)	Revaluaciones, Reclasificaciones y Otros Ajustes (g)	Saldo Final del Periodo (h) h=d+e-f+g	Pago de Intereses del Periodo (i)	Pago de Comisiones y demás costos asociados durante el Periodo (j)
1. Deuda Pública (1=A+B)							
A. Corto Plazo (A=a1+a2+a3)							
a1) Instituciones de Crédito							
a2) Títulos y Valores							
a3) Arrendamientos Financieros							
B. Largo Plazo (B=b1+b2+b3)							
b1) Instituciones de Crédito							
b2) Títulos y Valores							
b3) Arrendamientos Financieros							
2. Otros Pasivos	3,879,012.13				2,652,003.28		
3. Total de la Deuda Pública y Otros Pasivos (3=1+2)	3,879,012.13				2,652,003.28		
4. Deuda Contingente 1 (informativo)							
A. Deuda Contingente 1							
B. Deuda Contingente 2							
C. Deuda Contingente XX							
5. Valor de Instrumentos Bono Cupón Cero 2 (Informativo)							
A. Instrumento Bono Cupón Cero 1							
B. Instrumento Bono Cupón Cero 2							
C. Instrumento Bono Cupón Cero XX							

1 Se refiere a cualquier Financiamiento sin fuente o garantía de pago definida, que sea asumida de manera solidaria o subsidiaria por las Entidades Federativas con sus Municipios, organismos descentralizados y empresas de participación estatal mayoritaria y fideicomisos, locales o municipales, y por los Municipios con sus respectivos organismos descentralizados y empresas de participación municipal mayoritaria.

2 Se refiere al valor del Bono Cupón Cero que respalda el pago de los créditos asociados al mismo (Activo).

Obligaciones a Corto Plazo (k)	Monto Contratado (l)	Plazo Pactado (m)	Tasa de Interés (n)	Comisiones y Costos Relacionados (o)	Tasa Efectiva (p)
6. Obligaciones a Corto Plazo (Informativo)					
A. Crédito 1					
B. Crédito 2					
C. Crédito XX					

Elaboró

Reviso

Autorizo

Sistema Estatal de Evaluación
Informe Analítico de Obligaciones Diferentes de Financiamientos – LDF
Consejo para la Promoción Económica de Sonora
Del 01 de Enero al 31 de Diciembre de 2016 (b)

CPCA-I-07-B

CUENTA PÚBLICA 2016

(PESOS)

Denominación de las Obligaciones Diferentes de Financiamiento (c)	Fecha del Contrato (d)	Fecha de inicio de operación del proyecto (e)	Fecha de vencimiento (f)	Monto de la inversión pactado (g)	Plazo pactado (h)	Monto promedio mensual del pago de la contraprestación (i)	Monto promedio mensual del pago de la contraprestación correspondiente al pago de inversión (j)	Monto pagado de la inversión al 31 de Diciembre de 2016 (k)	Monto pagado de la inversión actualizado al 31 de Diciembre de 2016 (l)	Saldo pendiente por pagar de la inversión al 31 de Diciembre de 2016 (m = g – l)
Este formato no es aplicable para el Consejo, y no se tiene conocimiento de alguna eventualidad al respecto.										
A. Asociaciones Público Privadas (APP's) (A=a+b+c+d)										
a) APP 1										
b) APP 2										
c) APP 3										
d) APP XX										
B. Otros Instrumentos (B=a+b+c+d)										
a) Otro Instrumento 1										
b) Otro Instrumento 2										
c) Otro Instrumento 3										
d) Otro Instrumento XX										
C. Total de Obligaciones Diferentes de Financiamiento (C=A+B)										

Elaboró

Reviso

Autorizo

América Encinas Terán
Coord. RH y Materiales

Francisco Villaescusa Nava
Director Administrativo

Enrique Ruiz Sanchez
Director General

Sistema Estatal de Evaluación
Informe sobre Pasivos Contingentes
Consejo para la Promoción Económica de Sonora
Al 31 Diciembre de 2016
(PESOS)

CPCA-I-08

CUENTA PÚBLICA 2016

A Corto Plazo

A Mediano Plazo

INFORME SOBRE PASIVOS CONTINGENTES: No es aplicable para el Consejo y no se tiene conocimiento de alguna eventualidad al respecto.

A Largo Plazo

Bajo protesta de decir verdad declaramos que los Estados Financieros y sus Notas, son razonablemente correctos y son responsabilidad del emisor

Elaboró

Reviso

Autorizo

América Encinas Terán
Coord. RH y Materiales

Francisco Villaescusa Nava
Director Administrativo

Enrique Ruiz Sanchez
Director General

Sistema Estatal de Evaluación
Notas a los Estados Financieros
CONSEJO PARA LA PROMOCIÓN ECONÓMICA DE SONORA
 Al 31 de Diciembre de 2016

ETCA-I-09

CUENTA PÚBLICA 2016

NOTAS A LOS ESTADOS FINANCIEROS

Con el propósito de dar cumplimiento a los artículos 46 y 49 de la Ley General de Contabilidad Gubernamental, los entes públicos deberán acompañar notas a los estados financieros cuyos rubros así lo requieran teniendo presente los postulados de revelación suficiente e importancia relativa con la finalidad, que la información sea de mayor utilidad para los usuarios

A continuación se presentan los tres tipos de notas que acompañan a los estados, a saber:

- a. Notas de desglose;
- b. Notas de memoria (cuentas de orden), y
- c. Notas de gestión administrativa

a) NOTAS DE DESGLOSE

I) NOTAS AL ESTADO DE SITUACIÓN FINANCIERA

Activo
EFFECTIVO Y EQUIVALENTES

Este rubro se integra de la siguiente manera al 31 de Diciembre 2016:

Integración	2016
Caja	0.00
Bancos	49,215,607.20
Inversiones	199,133.62
Depósitos en Garantía	139,243.00
TOTAL	49,553,983.82

El saldo que se refleja en la cuenta de Banco corresponde:

BANCO	SALDO	RECURSO
HSBC 1033773912 Nomina	76,460.28	ESTATAL
HSBC 4017274010 Gasto Operativo	179,670.62	ESTATAL
CI BANCO 6121113 Gasto Operativo	64,457.85	ESTATAL
HSBC 4059319749 InnovaSON Moonshot Thinking Nogales	399,994.77	CONVENIO FEDERAL
HSBC 4059319731 Creación Red Sonora de Apoyo al Emprendedor	2,154,994.77	CONVENIO FEDERAL
HSBC 4059319574 Impulso al Emprendimiento de Jóvenes Sonorenses	1,299,994.78	CONVENIO FEDERAL
HSBC 4059855205 Int. y Des. Base Proveeduría, Innovación y Tec. Nogales	3,545,778.27	CONVENIO FEDERAL
HSBC 4059319756 InnovaSON Moonshot Thinking Agua Prieta	399,994.77	CONVENIO FEDERAL
HSBC 4059319582 Fortalecimiento del Sector Agroindustrial en Sonora	2,999,994.78	CONVENIO FEDERAL
HSBC 4059319368 Desarrollo de Minería Social en Sonora	9,000,001.00	CONVENIO FEDERAL
HSBC 4059319509 Fortalecimiento de la cadena de proveeduría automotriz	9,699,995.77	CONVENIO FEDERAL
HSBC 4059855197 Desarrollo y Fortalecimiento de la Ind. Electrico SLRC	14,999,994.77	CONVENIO FEDERAL
HSCB 4059319723 InnovaSON Moonshot Thinking SLRC	399,994.77	CONVENIO FEDERAL
HSBC 4059855478 Consolidación del Sector Aeroespacial Nogales	3,994,280.00	CONVENIO FEDERAL
	49,215,607.20	

INVERSIONES TEMPORALES	SALDO
Inversión Temporal de Fondo (Intercam)	199,133.62
TOTAL	199,133.62

DEPOSITOS EN GARANTIA	SALDO
Depósito de fondos de terceros en garantía	139,243.00
TOTAL	139,243.00

DERECHOS A RECIBIR EFECTIVO Y EQUIVALENTES Y BIENES O SERVICIOS A RECIBIR

DERECHOS A RECIBIR EFECTIVO O EQUIVALENTES **500,029.11**

a) El saldo de cuentas por Cobrar a Corto Plazo se compone de las siguientes cuentas:

Integración	2016
Cuentas por cobrar	496,572.46
Ingresos por recuperar	3,456.65
Deudores Diversos	0.00
TOTAL	500,029.11

Cuentas por cobrar está integrado por:

Cuotas, Aportaciones y pensiones ISSSTESON

Periodo	2015
1Q Jul	67,055.48
2Q Jul	67,055.48
1Q Ago	181,230.75
2Q Ago	181,230.75
	496,572.46

Ingresos por recuperar es lo correspondiente a Subsidio para el Empleo del mes de diciembre 2016, el cual se liquida en el siguiente periodo, según lo indican los pagos provisionales a la Federación.

c) El saldo de la cuenta Deudores Diversos por Cobrar a Corto es: **0.00**
 En este rubro no existen gastos pendientes de comprobar al cierre de ejercicio.

DERECHOS A RECIBIR BIENES O SERVICIOS **0.00**

ANTICIPO A PROVEEDORES

No se presenta saldo en este rubro;

BIENES MUEBLES, INMUEBLES E INTANGIBLES: **\$ 6,013,255.34**

BIENES MUEBLES **15,417,995.94**

Cuenta	Concepto	Años de Vida Útil	Depreciación Anual	Valor de Adquisición
1.2.4	Bienes Muebles			
1.2.4.1	Mobiliario y Equipo de Administración			
1.2.4.1.1	Muebles de Oficina y Estantería	10	10%	3,821,143.23
1.2.4.1.3	Equipo de Cómputo y Tecnologías de la Información	3	33.33%	3,353,699.28
1.2.4.4	Equipo de Transporte			
1.2.4.4.1	Automóviles y Equipo Terrestre	5	20%	3,185,746.25
1.2.4.6	Maquinaria, Otros Equipos y Herramientas			
1.2.4.6.7	Herramientas y Máquinas-Herramientas	10	10%	5,057,407.18
				15,417,995.94

Se registran al costo de adquisición, incluyendo el impuesto al Valor Agregado y la depreciación se realiza en forma lineal en base al porcentaje de depreciación anual y años de vida útil en cumplimiento de los lineamientos de la CONAC y a partir de los bienes adquiridos del ejercicio 2013, resultando una Depreciación acumulada al 31 de diciembre 2016:

Depreciación, Deterioro y Amortización Acumulada de Bienes **- 9,587,402.32**

Bienes Intangibles (Software) **182,661.72**

Estimaciones y Deterioros 0.00

Durante este ejercicio se adquirió un equipo de cómputo, maquinaria especializada según se enlista en el siguiente cuadro; para equipamiento de Centro de capacitación SIAAM, en apego a licitación pública CE926062912-E1-2016, mismo que incremento Activo fijo por \$4,762,685.21 en comparación con ejercicio 2015;

	DESCRIPCION	IMPORTE
Mobiliario y Equipo		151,861.15
10	MESA PARA COMPUTADORA 120 CM LARGO X 60 CM EN PLATINO Y MAPLE	39,108.80
4	Gabinete estándar con 3 cajones.HUSKY HYTR1R	20,151.44
2	SILLA EJECUTIVA CON ASIENTO TAPIZADO EN TELA. RESAPALDO EN PLÁSTICO. DESCANSABRAZOS DE METAL.	3,935.42
2	Gabinete o guarda herramientas de 3 cajones para heramientas. HUSKY B013M4XKTI	12,135.68
2	Armario para guardar herramientas. Sandusky Lee RTA7000-09	13,653.78
3	Archiveros de 3 o 4 cajones. LORELL 25976 #LLR25976	6,197.64
1	Sine table single Mesa de seno sencilla 230785 SOWA	9,169.32
20	Silla de Trabajo Gris	12,650.80
1	Refrigerador para comedor de escuela. SAMSUNG 629138	20,380.41
1	Escritorio para la sala de recepción . KLORAMAR	12,510.15
1	Silla compatible para escritorio de sala de recepción O.D. 47240	1,967.71
Equipo de computo		458,213.85
1	COMPUTADORA ALL-IN-ONE	19,140.00
1	COMPUTADORA NOTEBOOK	19,999.00
5	Computadora de Escritorio Dell Inspiton 3647, Core i5-4590	112,465.80
9	LAPTOP HP 250 INTEL CORE I5	152,341.20
2	Video proyector Infocus 1N112A 3000 LUMNES	18,672.66
1	Video proyector portatil OPTOMA BR323. RESOLUCION SVGA 80 X 600.	10,854.41
5	Computadora de Escritorio Dell Inspiton 3647, Core i5-4590 DELL INSPIRON 3647.	112,465.80
1	Pantalla LED 55" Smart TV Marca Hisense 55H7B	12,274.98
Maquinaria y Equipo industrial		3,923,364.55
2	Medidor de altura con marcador 57-010-113 MITUTOYO	34,498.80
1	Mitutoyo 192-630-10 digital 12", resolution 0,01 mm and 0,0005"	26,301.05
1	Mitutoyo 506-205 de 10 pulgadas o 250mm	13,577.37
1	Banda eléctrica horizontal, con capacidad de 14"	6,354.26
3	MOLINO FRESADORA INDEXABLE DE CORTE (SUM-00478807)	20,573.28
1	Torno CNC con eje Y marca HAAS ST-10Y	2,360,216.40
1	Fresadora Vertical CNC tipo Toolroom marca HAAS TM-1P	1,270,070.54
1	Height Master E-Type Series 515	91,085.96
1	Calibrador de Altura modelo E-Type Series 515r 93005 STARRETT	91,085.96
1	Sine table magnetic	22,061.77
1	Mesa magnetica de seno 230775 SOWA	22,061.77
7	Prensa de Tornillo SOW-00224379	78,625.12
Sistemas Aires Acondicionado		46,583.96
1	MINI SPLIT 1 TONELADA	4,900.00
4	Minisplit de 2 toneladas. MIRAGE MODELO X3	41,683.96
Bienes Intangibles, Software		182,661.70
5	Software Licences for programming turning and milling Fanuc Licencias de software para programacion de fresa y torno en sistema Fanuc	165,957.70
1	POST PROCESADOR PARA LICENCIAS MASTERCAM	16,704.00
		4,762,685.21

Otros Activos

ACTIVOS DIFERIDOS (Depósitos en Garantía) \$ 139,243.00

Este saldo se compone de Depósitos en Garantía por concepto de arrendamiento de bienes inmueble de oficinas Copreson Hermosillo.

Pasivos

CUENTAS POR PAGAR A CORTO PLAZO

a) El saldo de cuentas por pagar a corto plazo se compone de las siguientes cuentas:

Servicios Personales por pagar a corto plazo \$ 496,572.46

Cuotas y Aportaciones ISSSTESON \$ 496,572.46

<u>Periodo</u>	<u>2015</u>
1Q Jul	67,055.48
2Q Jul	67,055.48
1Q Ago	181,230.75
2Q Ago	181,230.75
2Q Nov	
1Q Dic	
2Q Dic	
	<hr/>
	496,572.46

Contribuciones por Pagar: \$ 90,687.47

Impuestos por pagar es lo correspondiente al mes de diciembre el cual se liquida dentro del siguiente mes, y se realiza mediante el esquema de pago referenciado.

Fondos de Previsión:	0.00
Acreedores Diversos	0.00
Fondos Ajenos	0.00
Otros Fondos	0.00

Total Cuentas Por Pagar a Corto Plazo \$ 587,259.93

DOCUMENTOS POR PAGAR A CORTO PLAZO

Documentos por pagar a corto plazo: \$ 2,064,743.35

Provisión de facturas pendiente de pago por concepto de servicios recibidos durante el ejercicio 2016, según se enlista:

Documentos por pagar a corto plazo \$ 2,064,743.35

Servicios de Traducciones y Consultoría Legal S de RL de CV	696,000.00
Travel Time Agencia de Viajes, S.A. de C.V.	200,161.00
Corporación de Asesores y Servicios, S.C.	696,000.00
Aeroshores Management Consulting Inc.	472,582.35

II) NOTAS AL ESTADO DE ACTIVIDADES

		Comentario
Ingresos de Gestión	133,576,900.35	
Participaciones y aportaciones	48,895,063.50	Importe derivado de Aportación Federal de acuerdo a convenios celebrados para programas de inversión con INADEM, Estado y Sector Privada, los cuales se enlistan en el siguiente cuadro, dichos montos se recibieron durante este trimestre, para ejecutarse durante el siguiente ejercicio.
Subsidios y Subvenciones	84,479,422.07	Este monto incluye Orden de Pago 1900032792 por \$12,436,317.00 y Orden de Pago 1900011286 por \$1,250,000.00 las cuales corresponden al Presupuesto 2015 y se recibieron en el ejercicio 2016.
Ingresos Financieros	202,414.78	Productos Financieros
Otros Ingresos y Beneficios Varios	0	
Gastos y Otras Pérdidas	82,680,365.81	
Gastos de Funcionamiento		
Servicios Personales	22,030,087.42	
Materiales y Suministros	3,268,876.68	
Servicios Generales	45,524,187.08	
Transferencia, Asignaciones, Subsidios y Otras Ayudas		
Transferencias Internas y Asignaciones al Sector Público	-	
Subsidios y Subvenciones	11,594,071.93	Se entregaron Incentivos No Fiscales por un importe total de \$10,396,369.00 según convenios celebrados entre el Gobierno del Estado y la empresa beneficiada. (se anexa relación.)
Otros Gastos y Pérdidas Extraordinarias		
Estimaciones, Depreciaciones, Deterioros, Obsolescencia y Amortizaciones	263,142.70	
Resultado del Ejercicio Ahorro/Desahorro	50,896,534.54	

Proyectos Federales según Convenios celebrados con INADEM, Gobierno del Estado y Copreson

DESCRIPCIÓN	Aportación INADEM	Convenio
Desarrollo de Minería Social en el Estado de Sonora	9,000,000.00	FNE-160818-C1-2SON-00295167
Fortalecimiento de la cadena de proveeduría automotriz a través de nueva línea de producción de proceso de estampado en caliente en Sonora Forming S.A. de C.V.	9,700,000.00	FNE-160908-C1-1SON-00310161
Impulso al Emprendimiento de Jóvenes Sonorenses	1,300,000.00	FNE-160825-C2-7SON-00291949
Programa de fortalecimiento del sector agroindustrial en sonora para migrar a nichos de oportunidad y enfocarlos a los mercados Regional, Nacional e Internacional	3,000,000.00	FNE-160908-C1-2SON-00310615
Creación de la Red Sonora de Apoyo al Emprendedor	2,155,000.00	FNE-160909-C2-1SON-00311061
InnovaSON con Moonshot Thinking - San Luis Rio Colorado	400,000.00	FNE-160919-C2-7SON-00316192
InnovaSON con Moonshot Thinking - Nogales	400,000.00	FNE-160919-C2-7SON-00314264

DESCRIPCIÓN	Aportación INADEM	Convenio
InnovaSON con Moonshot Thinking - Agua Prieta / Cananea	400,000.00	FNE-160919-C2-7SON-00316389

Integración y Desarrollo de la base de proveeduría local con innovación y tecnología en Nogales y la región.	3,545,783.50	FNE-161101-C1-1SON-00328802
Desarrollo y Fortalecimiento de la Industria Eléctrico – Electrónica en San Luis Rio Colorado	15,000,000.00	FNE-161031-C1-1SON-00328740
Consolidación del Sector Aeroespacial en Nogales con Integración y Desarrollo de la base de Proveeduría Local	3,994,280.00	FNE-161115-C1-1SON-00329992

Incentivos No Fiscales Otorgados durante el ejercicio 2016:

Beneficiario	Concepto	Monto
Latecoere Mexico, S de RL CV	Incentivo no fiscal/Convenio Latecoere Mexico S de RL CV y Gobierno del Estado	3,790,380
Latecoere Mexico Services S de RL	Incentivo no fiscal/Convenio Latecoere Mexico Services S de RL CV y Gobierno del Estado	1,605,989
FGA INMUEBLES MEXICO SA DE CV	Incentivo no fiscal/Convenio FGA Inmuebles Mexico, SA de CV y Gobierno del Estado	5,000,000
		10,396,369

III) NOTAS AL ESTADO DE VARIACION EN LA HACIENDA PUBLICA

Disminución del Patrimonio contribuido del ejercicio 2016 por aplicación de depreciación acumulada de bienes muebles.

Se registró un aumento en el saldo Remanente de ejercicios anteriores, por cancelación del cheque número 28 de CI Banco; mismo que se emitió el 30 de junio de 2015 por concepto de compra de agua embotellada a favor de JIMB Comercial, SA de CV. Dicho cheque no fue cobrado razón por la cual después de 12 meses en tránsito se procedió a la cancelación.

En este mismo rubro se cancelaron facturas pendientes de pago de compromisos adquiridos durante el ejercicio 2015, según orden de pago 11286 emitida por Secretaria de Hacienda en el 2015, por lo que se Adefa un monto de \$ 1,027,796.00

Es importante señalar que el Patrimonio generado del ejercicio reflejado en el Estado es por \$ 50,896,534.54; sin embargo, este importe incluye el monto total de las Aportaciones Federales de convenios celebrados para programas de inversión con INADEM, Estado y Sector Privada, por \$ 48,895,063.50; mismo que se ejercerán en el siguiente ejercicio 2017 de acuerdo a lo establecido.

IV) NOTAS AL ESTADO DE FLUJOS DE EFECTIVO

Efectivo y Equivalentes

Saldo Inicial Bancos al 31 Diciembre 2015		2,202,597.13
Subsidios		84,479,422.07
Convenios INADEM		48,895,063.50
Intereses Bancarios		202,414.78
Total Ingresos		133,576,900.35
Egresos		82,417,223.11
Bienes Muebles e intangibles		4,762,685.13
Total Egresos		87,179,908.24
Variación (Ingreso-Gasto)		46,396,992.11
Variación en flujo de efectivo		
Más:		
ORIGENES		
Aumento	Impuestos por Pagar	26,826.01
Aumento	Resultado Ejercicio Ant	1,028,216.00
Menos:		
APLICACIONES		
Disminución	Cuentas por Pagar	
Disminución	Otros Doctos por pagar	239,890.43
SALDO FINAL CAJA Y BANCOS AL 31 DE DICIEMBRE 2016		49,414,740.82

Durante este ejercicio se adquirió un equipo de cómputo, maquinaria especializada según se enlista en el siguiente cuadro; para equipamiento de Centro de capacitación SIAAM, en apego a licitación pública CE926062912-E1-2016, mismo que incremento Activo fijo por \$4,762,685.21 en comparación con ejercicio 2015;

b) NOTAS DE MEMORIA (CUENTAS DE ORDEN)

Cuentas de Orden Presupuestarias:

Presupuestarias:

CUENTAS DE ORDEN PRESUPUESTAL DE LOS INGRESOS

LEY DE INGRESOS ESTIMADA	56,546,247.70
LEY DE INGRESOS POR EJECUTAR	9,343,038.85
MODIFICACIONES A LA LEY DE INGRESOS ESTIMADA	86,171,276.72
LEY DE INGRESOS DEVENGADA	133,374,485.57
LEY DE INGRESOS RECAUDADA	133,374,485.57

CUENTAS DE ORDEN PRESUPUESTAL DE LOS EGRESOS

PRESUPUESTO DE EGRESOS APROBADO	56,546,247.70
PRESUPUESTO DE EGRESOS POR EJERCER	54,287,616.01
MODIFICACIONES PRESUPUESTO EGRESOS APROBADO	86,171,276.72
PRESUPUESTO DE EGRESOS COMPROMETIDO	88,429,908.41
PRESUPUESTO DE EGRESOS DEVENGADO	88,429,908.34
PRESUPUESTO DE EGRESOS EJERCIDO	88,429,908.34
PRESUPUESTO DE EGRESOS PAGADO	88,429,908.34

Las Modificaciones al presupuesto de Egresos e Ingresos del Ejercicio 2016 corresponden a ampliaciones por concepto de:

- Ampliación presupuestal por ingreso de orden de pago No. 1900032792 con fecha 10 Diciembre del 2015, otorgada para gasto de inversión del Instituto de Capacitación Aeroespacial (SIAAM), la cual fue recibida en dos parcialidades dentro del primer trimestre del 2016 por un importe total de \$12,436,317.00; Esta adecuación se registra como ampliación por ingresos de ejercicios anteriores
- Ampliación presupuestal por ingreso de orden de pago No. 1900011286 con fecha 07 Mayo del 2015 por \$2,277,796.00, otorgada para cumplir con compromisos adquiridos durante 2015, mismo que se Adefo y registro en cuentas por pagar en el ejercicio 2015, la cual se recibió una parcialidad por \$1,250,000.00 el 16 de febrero del 2016, quedando un remanente pendiente por saldar mismo que fue cancelado resultando una afectación a la cuenta de Remanente de Ejercicios anteriores con un cargo por 1,027,796.00
- Así como adecuación presupuestal según oficio OTSE/103/16 por incentivos no fiscales según convenios de proyectos de inversión de ensamble de Aero estructuras por importe total de \$ 5,396,369.00
- De Igual modo se emitieron ampliación al presupuesto de egresos por \$ 48,895,063.50 derivado de Aportación federal de acuerdo a convenios celebrados para programas de inversión con INADEM, Estado y Sector Privada, dichos montos se recibieron este trimestre, para ejecutarse durante el siguiente ejercicio.
- Ampliación presupuestal al capítulo 1000 Servicios Personal por un importe total de \$ 1,411,568.18 para cubrir el pago de *obligaciones por* remuneraciones al personal del consejo de acuerdo a la estructura orgánica; Esta adecuación se aplica en varias partidas del capítulo 1000, todo ello para cumplir con objetivos y metas del consejo, sin que esto afecte a las líneas de trabajo ni los objetivos del mismo
- Ampliación presupuestal etiquetada a la partida 36101 Difusión por radio, televisión por un monto total de \$ 7,975,238.29
- Ampliación presupuestal etiquetada afectando al capítulo 3000, por un monto de \$ 7,975,238.20, adecuación aplicada a la partida de Servicios Legales, para cumplir con compromisos.
- Ampliación presupuestal etiquetada con afectación al gastos de consultorías por un monto de \$ 8,806,720.00, para cumplir compromisos extraordinarios.

C) NOTAS DE GESTIÓN ADMINISTRATIVA

1) Introducción

El objetivo fundamental de la elaboración de los Estados Financieros es reflejar la correcta aplicación de los egresos, para la toma de decisión financiera y presupuestal, así como la presentación de datos y cifras al Órgano de Gobierno.

2) Panorama Económico y Financiero

Se crea el Consejo para la Promoción Económica de Sonora, como un organismo público con personalidad jurídica y patrimonio propios; cuya fuente financiera son ingresos por Subsidios Estatales del 15% del ingreso anual correspondiente al Impuesto Estatal Sobre Remuneraciones al Trabajo Personal obtenido en el ejercicio inmediato anterior a aquel que se presupueste; ejerciendo en forma íntegra y directa su presupuesto, con sujeción a lo dispuesto en la Ley del Presupuesto General de Egresos del Estado de Sonora para el Ejercicio Fiscal correspondiente.

3) Autorización e Historia

a) Fecha de creación

La Entidad fue creada como un organismo público descentralizado, con personalidad jurídica y patrimonio propio con domicilio en Hermosillo, Sonora, de acuerdo al decreto de fecha de 19 de diciembre 2002 publicado en el número 50 del Boletín Oficial del Estado.

Las principales consideraciones para crear este organismo fueron las de obtener mejores resultados en la actividad de promoción económica del Gobierno del Estado, al definir no solo una estrategia general globalizadora, sino además estrategias específicas y detalladas para cada una de las ramas productivas que se desarrollan en la actualidad y algunas otras que tienen un gran potencial. La Entidad tiene por objeto promover al Estado de Sonora como polo de atracción de inversiones y posicionar los productos Sonorenses en los mercados nacional e internacional.

La Administración de COPRESON se compone:

- Ø Consejo Estatal
- Ø Dirección General.

Integración del Consejo Estatal:

- Ø Presidente Honorario, que será el Gobernador del Estado.
- Ø Presidente Ejecutivo
- Ø Vocales Gubernamentales
- Ø Vocales del Sector Privado.
- Ø Vocales por los Consejos Regionales.
- Ø Vocales por el Sector Obrero.

El Consejo Estatal es la autoridad superior del Instituto.

La Dirección General de COPRESON estará a cargo de un Director General que será nombrado y removido libremente por el Gobernador del Estado y tendrá, entre otras, las siguientes facultades y obligaciones:

Ø Planear, programar, organizar, dirigir, ejecutar, controlar y evaluar el desarrollo de los programas y acciones, de conformidad con la política que defina el Plan Estatal de Desarrollo.

Dictar las medidas necesarias de mejoramiento administrativo de las unidades que integren al COPRESON, así como de proponer, de acuerdo principales cambios en su estructura.

Para el cumplimiento de su objeto el COPRESON contará con los siguientes Órganos y Unidades Administrativas:

I.- Órganos de Gobierno:

- Ø El Consejo Estatal.
- Ø Los Consejos Regionales.
- Ø El Presidente Ejecutivo.

II.- Unidades Administrativas:

- Ø Director General
- Ø Dirección de Promoción de Inversión
- Ø Unidad de Atención a Inversionistas
- Ø Dirección de Promoción al Comercio Exterior
- Ø Dirección Administrativa
- Ø Unidad de Control y Evaluación

4) Organización y Objeto Social

a) Objeto social

El Consejo para la Promoción Económica de Sonora tiene por objeto:

- I. Promover la creación de condiciones económicas e infraestructura para atraer al Estado inversiones nacionales y extranjeras, así como para favorecer el crecimiento económico de los sectores y regiones de la Entidad sobre bases de desarrollo equilibrado y sustentable;
- II. Incentivar a la inversión productiva;
- III. Fomentar el aprovechamiento de los recursos y ventajas económicas de la Entidad;
- IV. Impulsar el mejoramiento del marco jurídico estatal que favorezca e impulse el crecimiento económico;
- V. Promover el desarrollo de la investigación científica y tecnológica que favorezca tanto el fortalecimiento económico y social, como la productividad; y
- VI. Vincular a las instituciones educativas con los sectores productivos para la formación de una fuerza laboral acorde a las demandas y requerimientos de las empresas.

b) Principal Actividad

COPRESON tendrá las siguientes atribuciones:

- I. Coordinar la vinculación de la comunidad sonorense y su gobierno para la realización y promoción de las actividades económicas de la Entidad;
- II. Velar por la permanencia de las políticas económicas requeridas para el desarrollo integral del Estado;
- III. Procurar que las empresas sonorenses generen anualmente un número de empleos permanentes igual o superior al incremento que afecte a la población económicamente activa durante el mismo período;
- IV. Proponer ante los niveles y las instancias apropiadas las políticas de planeación y promoción económicas que se consideren necesarias para el crecimiento integral y sostenido del Estado;
- V. Cuidar que el crecimiento económico genere una mejor calidad de vida en todos los estratos de la sociedad sonorense, sin detrimento de sus entornos ecológicos, particularmente el recurso agua, evitando su contaminación y realizando un adecuado aprovechamiento del mismo;
- VI. Identificar y promover proyectos productivos para atraer la inversión nacional y extranjera hacia el Estado;
- VII. Promover la creación de infraestructura necesaria para el crecimiento económico;
- VIII. Promover las ventajas competitivas de las diferentes regiones de la Entidad;
- IX. Formalizar, con el consenso de los responsables de la política económica del Gobierno del Estado y la comunidad empresarial sonorense, una estructura de análisis que permita la generación de planes de corto, mediano y largo plazo, con visión nacional e internacional, para el mejoramiento de la estructura básica de la economía de la Entidad;
- X. Establecer una relación de coordinación y colaboración con las dependencias gubernamentales y las instituciones públicas o privadas relacionadas con la economía estatal;
- XI. Detectar, investigar, revisar y, en su caso, apoyar los proyectos que involucren el crecimiento económico del Estado;
- XII. Gestionar y apoyar el establecimiento en territorio sonorense de empresas locales, nacionales y extranjeras;
- XIII. Procurar coordinar el ejercicio de sus funciones con las políticas económicas de las entidades gubernamentales de la Federación asentadas en el Estado;
- XIV. Diseñar y proponer ante las instancias competentes las estrategias necesarias para optimizar la política estatal de desarrollo económico;
- XV. Promover una efectiva concertación entre los sectores educativo y productivo para obtener una mano de obra calificada y adecuada a la demanda de las empresas;
- XVI. Instrumentar y ejecutar las medidas conducentes para generar y difundir en Sonora una cultura empresarial de primer nivel;
- XVII. Estudiar y proponer ante las instancias gubernamentales competentes las medidas encaminadas al perfeccionamiento y simplificación de los ordenamientos legales relacionados con las actividades productivas y el comercio del Estado, procurando la generación de un marco jurídico que favorezca e impulse el crecimiento económico de Sonora.
- XVIII. Promover la participación del Estado en eventos nacionales e internacionales que permitan difundir las oportunidades de negocios de inversión que ofrece el Estado de Sonora; y
- XIX. Las demás que le señalen esta ley y otras disposiciones.

c) Ejercicio Fiscal

Enero a Diciembre de 2016.

d) Régimen jurídico

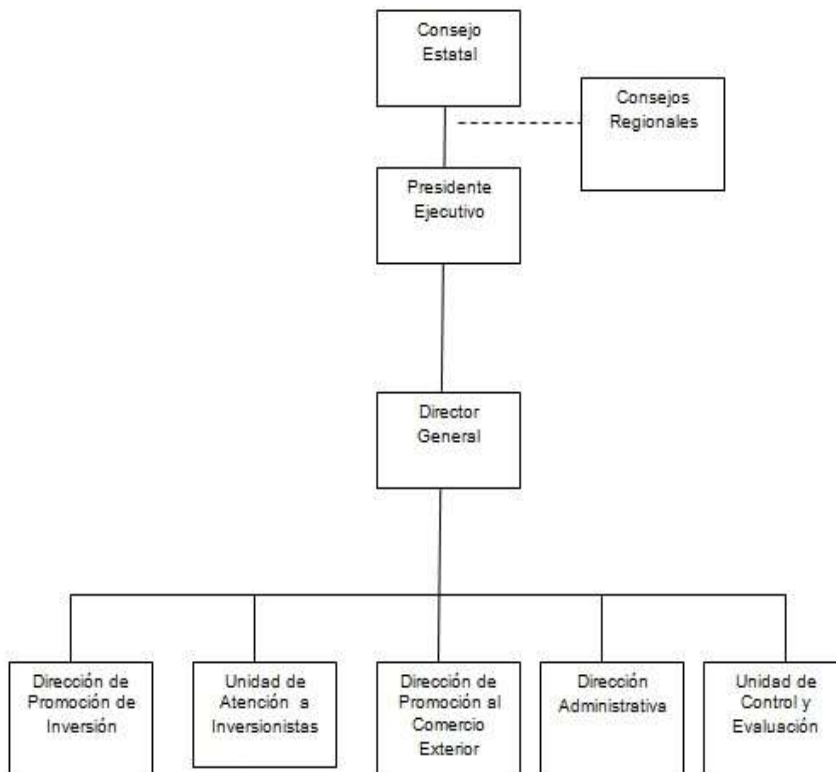
Denominación Consejo Para la Promoción Económica de Sonora, está registrado ante la S.H.C.P. como Persona Moral con fines no lucrativos.

Actividad: Regulación y fomento Estatal del Desarrollo Económico.

e) Consideraciones fiscales del ente: revelar el tipo de contribuciones que esté obligado a pagar o retener

- Presentar la declaración y pago provisional mensual de retenciones de Impuestos Sobre la Renta (ISR) por sueldos y salarios.
- Presentar la declaración anual de Impuestos Sobre la Renta ISR, informando sobre los pagos y retenciones de servicios profesionales. (Personas Morales)
- Presentar la declaración anual de Impuestos Sobre la Renta donde se informe sobre las retenciones efectuadas por pago de renta de bienes inmuebles.
- Presentar la declaración anual donde se informe sobre las retenciones de los trabajadores que recibieron sueldos y salarios y trabajadores asimilados a salarios.
- Presentar la declaración y pago provisional mensual de ISR por las retenciones realizadas por servicios profesionales.
- Presentar la declaración y pago provisional mensual de las retenciones de Impuestos Sobre la Renta realizadas por el pago de renta de bienes inmuebles.
- Presentar la declaración informativa anual de subsidio para el empleo

f) Estructura organizacional básica



g) Fideicomisos, mandatos y análogos de los cuales es fideicomitente o fideicomisario

No se pertenece a ningún fideicomiso ni como fideicomitente o fideicomisario.

5) Bases de Preparación de los Estados Financieros

- i. Se ha observado el cumplimiento a la normatividad vigente emitida por el CONAC para la preparación y emisión de los estados financieros contables-presupuestales.
 - ii. La normatividad aplicada para el reconocimiento, valuación y revelación de los diferentes rubros de la información financiera, así como las bases de medición utilizadas para la elaboración de los estados financieros; por ejemplo: costo histórico, valor de realización, valor razonable, valor de recuperación o cualquier otro método empleado y los criterios de aplicación de los mismos.
 - iii. Postulados básicos de contabilidad. Las bases de preparación de los Estados Financieros del Consejo para la Promoción Económica de Sonora, aplican los Postulados Básicos de Sustancia Económica, Entes Públicos, Existencia Permanente, Revelación Suficiente, Importancia Relativa, Registro e Integración presupuestaria, Devengo Contable, Valuación, Dualidad Económica y Consistencia.
 - iv. Normatividad supletoria. En caso de emplear varios grupos de normatividades (normatividades supletorias), deberá realizar la justificación razonable correspondiente.
2. No aplica para este Consejo.

6) Políticas de Contabilidad significativas

El Copreson cumplió con las leyes y otras disposiciones a las que está sujeto, como lo son:

- * Constitución Política del Estado de Sonora, artículos 2, 150, 152 y 158
- * Ley de adquisiciones, Arrendamientos y Prestación de Servicios. Relacionados con bienes muebles de la Administración Pública Estatal.
- * Ley de Obras Públicas del Estado de Sonora.
- * Contratos celebrados por la entidad vigente durante el ejercicio 2015.
- * Cancelación de cuentas por cobrar y por pagar.

La entidad realiza pólizas de egresos, ingresos, diario y presupuestales, sus registros contables son manejados a través del sistema de contabilidad SACG;

Se cuenta con un catálogo de cuentas que ha sido autorizado por la Secretaría de Hacienda del Estado de Sonora y que cumple con lo establecido por la Ley General de Contabilidad Gubernamental (LGCG) y el Consejo Nacional de Armonización Contable (CONAC).

En la Entidad cuenta con un instructivo de políticas de registro y procedimientos contables adecuado para el manejo y presentación de la información financiera.

Postulados básicos de Contabilidad Gubernamental

Clasificador por objeto del gasto
Clasificador por tipo de gasto
Clasificador por rubro de ingresos
Catálogo de cuentas de contabilidad
Momentos contables de los egresos
Momentos contables de los ingresos
Manual de contabilidad gubernamental

Normas de información Financiera Gubernamental emitidas por la UCG de la SHCP

Mediante oficio Circular 309-a-0248/2012, de fecha 14 de septiembre de 2012, la UCG de la SHCP informó a las Dependencias de la Administración Pública Federal y a las Entidades del Sector Paraestatal sobre diversas modificaciones y precisiones que efectuó en el marco contable gubernamental federal como sigue:

a) Después de efectuar diversas modificaciones y actualizaciones en las normas contables que estaban vigentes hasta 2011 para el Sector Paraestatal, se establecieron, como obligatorias a partir del ejercicio 2012 para dicho Sector Paraestatal, seis normas de información Financiera Gubernamental Generales (NIFGG), una norma de información Financiera Gubernamental Específica (NIFGE) y una Norma de Archivo Contable Gubernamental (NACG), Asimismo, se dieron de baja dos Normas Generales de Información Financiera Gubernamental que estaban vigentes hasta 2011. Las normas gubernamentales aplicables a partir del ejercicio 2012 son:

- NIFGG SP 01 Control presupuestario de ingresos y de los gastos
- NIFGG SP 02 Subsidios y transferencias corrientes y de capital en sus diferentes modalidades
- NIFGG SP 03 Estimación de cuentas incobrables
- NIFGG SP 04 Re expresión
- NIFGG SP 05 Obligaciones laborales
- NIFGG SP 06 Arrendamiento financiero
- NIFGE SP 01 Proyecto de infraestructura productiva de largo plazo "PIDIREGAS"
- NACG 01 Disposiciones aplicables al archivo contable gubernamental

b) Las normas contables Principales Reglas de Registro y Valoración del Patrimonio (Elementos Generales), Reglas Específicas de Registro y Valoración del Patrimonio y Parámetros de estimación de Vida Útil, emitida por el CONAC el 27 de diciembre de 2010, el 13 de diciembre de 2011 y el 15 de agosto de 2012, respectivamente, serán de aplicación obligatoria a partir del 1 de enero de 2013.

c) Se regula que adicionalmente a las disposiciones normativas que establezca la UCG de la SHCP, los entes públicos podrán aplicar de manera supletoria, previa autorización de ésta las Normas de información financiera nacionales e internacionales.

Adicionalmente dicha UCG emitió el oficio circular de fecha 18 de febrero de 2013 denominado "lineamientos específicos para la elaboración de los estados financieros aplicables a las entidades paraestatales federales y la integración de la información contable para efectos de la elaboración de la Cuenta de la Hacienda Pública Federal 2012", en el cual se establecen los términos y los formatos aplicables para la elaboración de los estados financieros para efectos de ser dictaminados por parte de los auditores externos y para la integración de la Cuenta de la Hacienda Pública Federal del año 2012.

1. Inversiones de inmediata realización.

El Consejo en este año no realizó inversiones correspondientes a este rubro.

2. Inmuebles, mobiliario y equipo.

Se registran al costo de adquisición, incluyendo el impuesto al Valor Agregado y la depreciación se realiza en forma lineal en base al porcentaje de depreciación anual y años de vida útil en cumplimiento de los lineamientos de la CONAC y a partir de los bienes adquiridos del ejercicio 2013.

3. Beneficios a Empleados.

Se reconoce al personal que ha prestado sus servicios al Estado, prima de antigüedad así como todas las prestaciones aplicables a los servidores públicos del Estado de Sonora.

4. Control Presupuestal

Se ejerce mediante el sistema contable en base acumulativa y en apego al marco conceptual, postulados básicos, normas y metodologías que establecen los momentos contables clasificadores y manuales de Contabilidad Gubernamental armonizada y de acuerdo con las respectivas matrices de conversión, con las características señaladas en los art. 40 y 41 de la Ley Gubernamental registrando las operaciones presupuestales y contables automáticamente aplicando el nuevo plan de cuentas.

5. Régimen fiscal

El Consejo no es contribuyente del impuesto sobre la renta, teniendo solo la obligación de retener y enterar el impuesto y exigir la documentación que reúna los requisitos fiscales.

6. Nuevos pronunciamientos contables

Diario Oficial de la Federación del día 2 de enero del 2013.

Clasificador por Fuentes de Financiamiento

Este clasificador ordena y presenta los gastos, identificando el origen del financiamiento de dichos gastos a fin de que la operación y registro contable se realice siguiendo la fuente de ingreso, reglas de operación y de registro presupuestal/contable.

Sistema de información y Registro.

En el ejercicio 2015 la entidad emitió sus registros contables a través del sistema SACG, llevando el control de los momentos contables y presupuestales; y a partir del ejercicio 2016 se migro al sistema SAACG.net, donde el Consejo se encuentra 100% armonizado a los lineamientos del Conac.

7) Posición en Moneda Extranjera y protección por Riesgo Cambiario

Se informará sobre:

- a) Activos en moneda extranjera.
- b) Pasivos en moneda extranjera.
- c) Posición en moneda extranjera.
- d) Tipo de cambio.
- e) Equivalente en moneda nacional.

Lo anterior por cada tipo de moneda extranjera que se encuentre en los rubros de activo y pasivo.

- Adicionalmente se informará sobre los métodos de protección de riesgo por variaciones en el tipo de cambio.

No se hace ninguna anotación, en virtud de no tener registros de posición en Moneda Extranjera, ni por riesgo cambiario.

8) Reporte Analítico del Activo

- a) Vida útil o porcentajes de depreciación, deterioro o amortización utilizados en los diferentes tipos de activos.

De acuerdo los Parámetros de Estimación de Vida Útil emitidos por el CONAC en la "Guía de Vida Útil Estimada y Porcentajes de Depreciación".

Cuenta	Concepto	Años de Vida Útil	Depreciación Anual
1.2.4	Bienes Muebles		
1.2.4.1	Mobiliario y Equipo de Administración		
1.2.4.1.1	Muebles de Oficina y Estantería	10	10%
1.2.4.1.3	Equipo de Cómputo y Tecnologías de la Información	3	33.33%
1.2.4.4	Equipo de Transporte		
1.2.4.4.1	Automóviles y Equipo Terrestre	5	20%
1.2.4.6	Maquinaria, Otros Equipos y Herramientas		
1.2.4.6.7	Herramientas y Máquinas-Herramientas	10	10%

Los activos intangibles (software y licencias) se amortizan en base a la vigencia que tienen, para la cual se adquirieron.

- b) Cambios en el porcentaje de depreciación o valor residual de los activos.

No se realizaron cambios en los porcentajes de depreciación de valor residual de los activos.

- c) Importe de los gastos capitalizados en el ejercicio, tanto financieros como de investigación y desarrollo.

No se realizaron registros por este concepto.

- d) Riesgos por tipo de cambio o tipo de interés de las inversiones financieras.

Este Consejo realiza sus Inversiones a la vista sin riesgo.

- e) Valor activado en el ejercicio de los bienes construidos por la entidad.

No se realizaron registros por este concepto.

- f) Otras circunstancias de carácter significativo que afecten el activo, tales como bienes en garantía, señalados en embargos, litigios, títulos de inversiones entregados en garantías, baja significativa del valor de inversiones financieras, etc.

No se realizaron registros por este concepto.

- g) Desmantelamiento de Activos, procedimientos, implicaciones, efectos contables

Se realizaron baja de activos por ser obsoletos para este Consejo, afectando las cuentas de Patrimonio contra Activo Fijo, en apego en la Normatividad aplicable para tal efecto, como se detalla:

- 1.- identificación de desincorporación y enajenación de bienes muebles que se consideran como improductivos u obsoletos.
- 2.- Autorización del Titular del Ente, Órgano de Consejo y Contraloría Estatal, para proceder con dichas bajas de activos fijos.
- 3.- Afectación contable: activo fijo vs. Patrimonio
- 4.- Destrucción de activos fijos.

- h) Administración de activos; planeación con el objetivo de que el ente los utilice de manera más efectiva.

No se realizaron registros por este concepto.

Adicionalmente, se deben incluir las explicaciones de las principales variaciones en el activo, en cuadros comparativos como sigue:

- a) Inversiones en valores. No aplica.
- b) Patrimonio de organismos descentralizados.

Integración	2016	2015
Patrimonio	1,401,366.49	1,689,498.55

- c) Inversiones en empresas de participación mayoritaria. No aplica.
- d) Inversiones en empresas de participación minoritaria. No aplica.

9) Fideicomisos, Mandatos y Análogos

Se deberá informar:

- a) Por ramo o unidad administrativa que los reporta.
No aplica para este Consejo.
- b) Enlistar los de mayor monto de disponibilidad, relacionando aquéllos que conforman el 80% de las disponibilidades.
No aplica para este Consejo.

10) Reporte de Recaudación

Se deberá informar:

- a) Análisis del comportamiento de la recaudación correspondiente al ente público o cualquier tipo de ingreso, de forma separada los ingresos locales de los federales.

Concepto	2016
Subsidios Estatales	84,479,422.07
Proyectos Federales Convenios	48,895,063.50
Ingresos Financieros Intereses ganados	202,414.78
Ingresos Totales	133,576,900.35

- b) Proyección de la recaudación e ingresos en el mediano plazo.

Concepto	2016
Subsidios Estatales	0.00

11) Información sobre la Deuda y el Reporte Analítico de Deuda

Se informará lo siguiente:

- a) Utilizar al menos los siguientes indicadores: deuda respecto al PIB y deuda respecto a la recaudación tomando, como mínimo, un período igual o menor a 5 años.
No aplica para este Consejo.
- b) Información de manera agrupada por tipo de valor gubernamental o instrumento financiero en la que se considere intereses, comisiones, tasa, perfil de vencimiento y otros gastos de la deuda.
No aplica para este Consejo.

12) Calificaciones otorgadas

Informar, tanto del ente público como cualquier transacción realizada, que haya sido sujeta a una calificación crediticia.

En este ejercicio no se realizaron transacciones crediticias, por no estar en las atribuciones de este Consejo.

13) Proceso de Mejora

Se informará de:

- a) Principales Políticas de Control Interno.
 - I. Lineamientos de racionalidad, austeridad y disciplina presupuestal.
 - II. Informe de Auditoría de Mantenimiento del Sistema de Gestión de Calidad; Norma NMX-CC-9001-IMNC-2008. (ISO 9000:2008)
 - III. Controles en base al Sistema de Información de Acciones de Gobierno del Estado de Sonora.
 - IV. Todos aquellos que señale el Reglamento Interno del Consejo.

b) Medidas de desempeño financiero, metas y alcance.

- I. Seguimiento en base al Programa Anual
- II. Conducir sus actividades de acuerdo con los programas aprobados y las políticas que señale el Presidente Ejecutivo o el Director General, para el logro de los objetivos y prioridades establecidos para el COPRESON;
- III. Aplicar y vigilar el cumplimiento, dentro del área de su competencia, de las leyes, reglamentos, decretos, acuerdos, circulares, procedimientos y demás disposiciones relacionadas con los servicios y actividades que se encuentren dentro de la competencia de la respectiva unidad administrativa, tomando las medidas adecuadas para prevenir la violación de las normas y para aplicar, en su caso, las sanciones procedentes;
- IV. Someter a consideración del Director General los proyectos de modernización y desarrollo administrativo de la unidad administrativa correspondiente, para su mejor funcionamiento y despacho de los asuntos a su cargo.

14) Información por Segmentos

Se lleva a cabo la información de segmentos por cada una de las Unidades Administrativas, Proyectos, acciones, capítulo, por partida, en momentos contables y financieros.

15) Eventos posteriores al cierre

16) Partes relacionadas

No existiendo partes relacionadas que pudieran ejercer influencia significativa sobre la toma de decisiones financieras y operativas, se establecen estas notas al 31 de Diciembre de 2016.

17) Responsabilidad Sobre la Presentación de los Estados Financieros

"Bajo protesta de decir verdad declaramos que los Estados Financieros y sus notas, son razonablemente correctos y son responsabilidad del emisor"

Elaborado:

Revisado:

Aprobado:

América Encinas Terán
Coord RH y Materiales

Francisco Villaescusa Nava
Director Administrativo

Enrique Ruiz Sánchez
Director General

Sistema Estatal de Evaluación
Estado Analítico de Ingresos
Consejo para la Promoción Económica de Sonora
Del 01 de Enero al 31 de Diciembre de 2016

CPCA-II-010

CUENTA PUBLICA 2016

(PESOS)

Rubros de los Ingresos	Ingresos Estimado Original Anual (1)	Ampliaciones y Reducciones (+ ó -) (2)	Ingresos Modificado Anual (3= 1 +2)	Ingresos Devengado Acumulado (4)	Ingresos Recaudado Acumulado (5)	Diferencia (6= 5 - 1)
Impuestos			0			0
Cuotas y Aportaciones de Seguridad Social	0	0	0	0	0	0
Contribuciones de Mejoras			0			0
Derechos			0			0
Productos	0	0	0	0	0	0
Corriente			0			0
Capital			0			0
Aprovechamientos	0	0	0	0	0	0
Corriente			0			0
Capital			0			0
Ingresos por Ventas de Bienes y Servicios			0			0
Participaciones y Aportaciones	0	48,895,064	48,895,064	48,895,064	48,895,064	48,895,064
Transferencias, Asignaciones, Subsidios y Otras Ayudas FEDERALES	0	0	0	0	0	0
Transferencias, Asignaciones, Subsidios y Otras Ayudas ESTATALES	56,546,248	37,276,213	93,822,461	84,479,422	84,479,422	27,933,174
Ingresos Derivados de Financiamientos			0			0
Total	56,546,248	86,171,277	142,717,524	133,374,486	133,374,486	76,828,238
					Ingresos Excedentes 1	76,828,237.87

Reviso

Autorizó

Elaboró

América Encinas Terán
Coord. RH y Materiales

Francisco Villaescusa Nava
Director Administrativo

Enrique Ruiz Sánchez
Director General

Rubros de los Ingresos	Ingresos Estimado Original Anual (1)	Ampliaciones y Reducciones (+ ó -) (2)	Ingresos Modificado Anual (3= 1 +2)	Ingresos Devengado Acumulado (4)	Ingresos Recaudado Acumulado (5)	Diferencia (6= 5 - 1)
Estado Analítico de Ingresos	Ingresos Estimado Original Anual	Ampliaciones y Reducciones (+ ó -)	Ingresos Modificado Anual	Ingresos Devengado Acumulado	Ingresos Recaudado Acumulado	Diferencia
Por Fuente de Financiamiento	(1)	(2)	(3= 1 +2)	(4)	(5)	(6= 5 - 1)
Ingresos del Gobierno	56,546,248	86,171,277	142,717,524	133,374,486	133,374,486	76,828,238
Impuestos	0	0	0	0	0	0
Contribuciones de Mejoras			0	0		0
Derechos			0	0		0
Productos	0	0	0	0	0	0
Corriente			0	0		0
Capital			0	0		0
Aprovechamientos	0	0	0	0	0	0
Corriente			0	0		0
Capital			0	0		0
Participaciones y Aportaciones	0	48,895,064	48,895,064	48,895,064	48,895,064	48,895,064
Transferencias, Asignaciones, Subsidios y Otras Ayudas	56,546,248	37,276,213	93,822,461	84,479,422	84,479,422	27,933,174
Ingresos de Organismos y Empresas	0	0	0	0	0	0
Cuotas y aportaciones de Seguridad Social			0	0		0
Ingresos por ventas de Bienes y Servicios			0	0		0
Transferencias, Asignaciones, Subsidios y Otras Ayudas, <u>FEDERALES</u>	0	0	0	0	0	0
Transferencias, Asignaciones, Subsidios y Otras Ayudas, <u>ESTATALES</u>			0	0		0
Ingresos derivados de Financiamiento	0	0	0	0	0	0
Ingresos Derivados de Financiamientos			0	0		0
Total	56,546,248	86,171,277	142,717,524	133,374,486	133,374,486	76,828,238
			Reviso		Ingresos Excedentes 1	76,828,237.87

Elaboró

Autorizó

Sistema Estatal de Evaluación
 Estado Analítico de Ingresos Detallado – LDF
 Consejo para la Promoción Económica de Sonora
 Del 01 de Enero al 31 de Diciembre de 2016 (b)
 (PESOS)

CPCA-II-10-A

CUENTA PÚBLICA 2016

Concepto (c)	Ingreso					Diferencia (e)
	Estimado (d)	Ampliaciones/ (Reducciones)	Modificado	Devengado	Recaudado	
Ingresos de Libre Disposición						
A. Impuestos	-	-	-	-	-	-
B. Cuotas y Aportaciones de Seguridad Social	-	-	-	-	-	-
C. Contribuciones de Mejoras	-	-	-	-	-	-
D. Derechos	-	-	-	-	-	-
E. Productos	-	-	-	-	-	-
F. Aprovechamientos	-	-	-	-	-	-
G. Ingresos por Ventas de Bienes y Servicios	-	-	-	-	-	-
H. Participaciones	-	-	-	-	-	-
(H=h1+h2+h3+h4+h5+h6+h7+h8+h9+h10+h11)	-	-	-	-	-	-
h1) Fondo General de Participaciones	-	-	-	-	-	-
h2) Fondo de Fomento Municipal	-	-	-	-	-	-
h3) Fondo de Fiscalización y Recaudación	-	-	-	-	-	-
h4) Fondo de Compensación	-	-	-	-	-	-
h5) Fondo de Extracción de Hidrocarburos	-	-	-	-	-	-
h6) Impuesto Especial Sobre Producción y Servicios	-	-	-	-	-	-
h7) 0.136% de la Recaudación Federal Participable	-	-	-	-	-	-
h8) 3.17% Sobre Extracción de Petróleo	-	-	-	-	-	-
h9) Gasolinas y Diésel	-	-	-	-	-	-
h10) Fondo del Impuesto Sobre la Renta	-	-	-	-	-	-
h11) Fondo de Estabilización de los Ingresos de las Entidades Federativas	-	-	-	-	-	-
I. Incentivos Derivados de la Colaboración Fiscal (I=i1+i2+i3+i4+i5)	-	-	-	-	-	-
i1) Tenencia o Uso de Vehículos	-	-	-	-	-	-
i2) Fondo de Compensación ISAN	-	-	-	-	-	-
i3) Impuesto Sobre Automóviles Nuevos	-	-	-	-	-	-

Concepto (c)	Ingreso					Diferencia (e)
	Estimado (d)	Ampliaciones/ (Reducciones)	Modificado	Devengado	Recaudado	
i4) Fondo de Compensación de Repecos-Intermedios	-	-	-	-	-	-
i5) Otros Incentivos Económicos	-	-	-	-	-	-
J. Transferencias	56,546,247.70	37,276,213.22	93,822,460.92	84,479,422.07	84,479,422.07	27,933,174.37
K. Convenios	-	-	-	-	-	-
k1) Otros Convenios y Subsidios	-	-	-	-	-	-
L. Otros Ingresos de Libre Disposición (L=I1+I2)	-	-	-	-	-	-
I1) Participaciones en Ingresos Locales	-	-	-	-	-	-
I2) Otros Ingresos de Libre Disposición	-	-	-	-	-	-
I. Total de Ingresos de Libre Disposición (I=A+B+C+D+E+F+G+H+I+J+K+L)	56,546,247.70	37,276,213.22	93,822,460.92	84,479,422.07	84,479,422.07	27,933,174.37
Ingresos Excedentes de Ingresos de Libre Disposición						27,933,174.37
Transferencias Federales Etiquetadas						
A. Aportaciones (A=a1+a2+a3+a4+a5+a6+a7+a8)	-	-	-	-	-	-
a1) Fondo de Aportaciones para la Nómina Educativa y Gasto Operativo	-	-	-	-	-	-
a2) Fondo de Aportaciones para los Servicios de Salud	-	-	-	-	-	-
a3) Fondo de Aportaciones para la Infraestructura Social	-	-	-	-	-	-
a4) Fondo de Aportaciones para el Fortalecimiento de los Municipios y de las Demarcaciones Territoriales del Distrito Federal	-	-	-	-	-	-
a5) Fondo de Aportaciones Múltiples	-	-	-	-	-	-
a6) Fondo de Aportaciones para la Educación Tecnológica y de Adultos	-	-	-	-	-	-
a7) Fondo de Aportaciones para la Seguridad Pública de los Estados y del Distrito Federal	-	-	-	-	-	-
a8) Fondo de Aportaciones para el Fortalecimiento de las Entidades Federativas	-	-	-	-	-	-
B. Convenios (B=b1+b2+b3+b4)	-	48,895,063.50	48,895,063.50	48,895,063.50	48,895,063.50	48,895,063.50
b1) Convenios de Protección Social en Salud	-	-	-	-	-	-
b2) Convenios de Descentralización	-	-	-	-	-	-
b3) Convenios de Reasignación	-	-	-	-	-	-
b4) Otros Convenios y Subsidios	-	48,895,063.50	48,895,063.50	48,895,063.50	48,895,063.50	48,895,063.50
C. Fondos Distintos de Aportaciones (C=c1+c2)	-	-	-	-	-	-
c1) Fondo para Entidades Federativas y Municipios Productores de Hidrocarburos	-	-	-	-	-	-

Concepto (c)	Ingreso					Diferencia (e)
	Estimado (d)	Ampliaciones/ (Reducciones)	Modificado	Devengado	Recaudado	
c2) Fondo Minero	-	-	-	-	-	-
D. Transferencias, Subsidios y Subvenciones, y Pensiones y Jubilaciones	-	-	-	-	-	-
E. Otras Transferencias Federales Etiquetadas	-	-	-	-	-	-
II. Total de Transferencias Federales Etiquetadas (II = A + B + C + D + E)	-	48,895,063.50	48,895,063.50	48,895,063.50	48,895,063.50	48,895,063.50
III. Ingresos Derivados de Financiamientos (III = A)	-	-	-	-	-	-
A. Ingresos Derivados de Financiamientos	-	-	-	-	-	-
IV. Total de Ingresos (IV = I + II + III)	56,546,247.70	86,171,276.72	142,717,524.42	133,374,485.57	133,374,485.57	76,828,237.87
Datos Informativos						
1. Ingresos Derivados de Financiamientos con Fuente de Pago de Ingresos de Libre Disposición	-	-	-	-	-	-
2. Ingresos Derivados de Financiamientos con Fuente de Pago de Transferencias Federales Etiquetadas	-	-	-	-	-	-
3. Ingresos Derivados de Financiamientos (3 = 1 + 2)	-	-	-	-	-	-

Elaboró

Revisó

Autorizó

América Encinas Terán
Coord. RH y Materiales

Francisco Villaescusa Nava
Director Administrativo

Enrique Ruiz Sánchez
Director General

Sistema Estatal de Evaluación
 Conciliación entre los Ingresos Presupuestarios y Contables
 Consejo para la Promoción Económica de Sonora
 Al 31 Diciembre de 2016

CPCA-II-10-B

CUENTA PÚBLICA 2016

(PESOS)

1. Ingresos Presupuestarios		133,374,485.57
(MAS)		
2. Ingresos contables no presupuestarios		202,414.78
Incremento por variación de inventarios		
Disminución del exceso de estimaciones por pérdida o deterioro u obsolescencia		
Disminución del exceso de provisiones		
Otros Ingresos y beneficios varios		
Otros Ingresos contables no presupuestarios	202,414.78	
(MENOS)		
3. Ingresos presupuestarios no contables		0.00
Productos de capital		
Aprovechamientos de capital		
Ingresos derivados de financiamientos		
Otros Ingresos presupuestarios no contables		
4. Ingresos Contables (4= 1 + 2 - 3)		133,576,900.35

Elaboró

Revisó

Autorizó

 América Encinas Terán
 Coord. RH y Materiales

 Francisco Villaescusa Nava
 Director Administrativo

 Enrique Ruiz Sánchez
 Director General

Sistema Estatal de Evaluación
Estado Analítico del Ejercicio Presupuesto de Egresos
Clasificación por Objeto del Gasto (Capítulo y Concepto)
Consejo para la Promoción Económica de Sonora
Del 01 de Enero al 31 de Diciembre de 2016

CPCA-II-11

(PESOS)

CUENTA PÚBLICA 2016

Ejercicio del Presupuesto por Capítulo del Gasto	Egresos Aprobado Anual (1)	Ampliaciones/ (Reducciones) (2)	Egresos Modificado Anual (3=1+2)	Egresos Devengado Acumulado (4)	Egresos Pagado Acumulado (5)	Subejercicio (6 = 3 - 4)
Servicios Personales	20,618,519	1,411,568	22,030,087	22,030,087	22,030,087	0
Remuneraciones al Personal de Carácter Permanente	12,649,750	130,192	12,779,942	12,779,942	12,779,942	0
Remuneraciones al Personal de Carácter Transitorio	0	0	0	0	0	0
Remuneraciones Adicionales y Especiales	1,844,860	107,515	1,952,375	1,952,375	1,952,375	0
Seguridad Social	3,857,542	-55,528	3,802,013	3,802,013	3,802,013	0
Otras Prestaciones Sociales y Económicas	0	468,067	468,067	468,067	468,067	0
Previsiones	0	0	0	0	0	0
Pago de Estímulos a Servidores Públicos	2,266,367	761,323	3,027,690	3,027,690	3,027,690	0
Materiales y Suministros	3,398,000	1,670,000	5,068,000	3,268,877	3,268,877	1,799,123
Materiales de Administración, Emisión de Documentos y Artículos Oficiales	1,472,000	269,089	1,741,089	1,020,257	1,020,257	720,832
Alimentos y Utensilios	115,000	5,455	120,455	118,135	118,135	2,321
Materias Primas y Materiales de Producción y Comercialización	0	0	0	0	0	0
Materiales y Artículos de Construcción y de Reparación	10,000	10,800	20,800	20,794	20,794	6
Productos Químicos, Farmacéuticos y de Laboratorio	1,000	0	1,000	278	278	722
Combustibles, Lubricantes y Aditivos	700,000	0	700,000	356,004	356,004	343,996
Vestuario, Blancos, Prendas de Protección y Artículos Deportivos	0	20,911	20,911	20,911	20,911	0
Materiales y Suministros Para Seguridad	0	0	0	0	0	0
Herramientas, Refacciones y Accesorios Menores	1,100,000	1,363,745	2,463,745	1,732,497	1,732,497	731,247
Servicios Generales	32,529,728	16,587,888	49,117,616	45,524,187	45,524,187	3,593,429
Servicios Básicos	2,165,000	0	2,165,000	1,225,254	1,225,254	939,746
Servicios de Arrendamiento	3,280,000	108,482	3,388,482	2,823,349	2,823,349	565,133
Servicios Profesionales, Científicos, Técnicos y Otros Servicios	10,100,000	10,353,064	20,453,064	20,238,574	20,238,574	214,491
Servicios Financieros, Bancarios y Comerciales	431,445	0	431,445	274,887	274,887	156,558
Servicios de Instalación, Reparación, Mantenimiento y Conservación	2,685,000	300,000	2,985,000	2,053,360	2,053,360	931,640
Servicios de Comunicación Social y Publicidad.	500,000	8,475,238	8,975,238	8,910,485	8,910,485	64,753
Servicios de Traslado y Viáticos	5,818,284	-2,651,805	3,166,478	2,775,230	2,775,230	391,248
Servicios Oficiales	7,550,000	2,909	7,552,909	7,223,048	7,223,048	329,860

Ejercicio del Presupuesto por Capítulo del Gasto	Egresos Aprobado Anual (1)	Ampliaciones/ (Reducciones) (2)	Egresos Modificado Anual (3=1+2)	Egresos Devengado Acumulado (4)	Egresos Pagado Acumulado (5)	Subejercicio (6 = 3 - 4)
Otros Servicios Generales	0	0	0	0	0	0
Transferencias, Asignaciones, Subsidios y Otras Ayudas	0	11,594,072	11,594,072	11,594,072	11,594,072	0
Transferencias Internas y Asignaciones al Sector Público	0	0	0	0	0	0
Transferencias al Resto del Sector Público	0	0	0	0	0	0
Subsidios y Subvenciones	0	11,594,072	11,594,072	11,594,072	11,594,072	0
Ayudas Sociales	0	0	0	0	0	0
Pensiones y Jubilaciones	0	0	0	0	0	0
Transferencias a Fideicomisos, Mandatos y Otros Análogos	0	0	0	0	0	0
Transferencias a la Seguridad Social	0	0	0	0	0	0
Donativos	0	0	0	0	0	0
Transferencias al Exterior	0	0	0	0	0	0
Bienes Muebles, Inmuebles e Intangibles	0	4,762,685	4,762,685	4,762,685	4,762,685	0
Mobiliario y Equipo de Administración	0	610,075	610,075	610,075	610,075	0
Mobiliario y Equipo Educativo y Recreativo	0	0	0	0	0	0
Equipo e Instrumental Médico y de Laboratorio	0	0	0	0	0	0
Vehículos y Equipo de Transporte	0	0	0	0	0	0
Equipo de Defensa y Seguridad	0	0	0	0	0	0
Maquinaria, Otros Equipos y Herramientas	0	3,969,949	3,969,949	3,969,949	3,969,949	0
Activos Biológicos	0	0	0	0	0	0
Bienes Inmuebles	0	0	0	0	0	0
Activos Intangibles	0	182,662	182,662	182,662	182,662	0
Inversión Pública	0	0	0	0	0	0
Obra Pública en Bienes de Dominio Público			0			0
Obra Pública en Bienes Propios			0			0
Proyectos Productivos y Acciones de Fomento			0			0
Inversiones Financieras y Otras Provisiones	0	0	0	0	0	0
Inversiones Para el Fomento de Actividades Productivas.			0			0
Acciones y Participaciones de Capital			0			0

Ejercicio del Presupuesto por Capítulo del Gasto	Egresos Aprobado Anual (1)	Ampliaciones/ (Reducciones) (2)	Egresos Modificado Anual (3=1+2)	Egresos Devengado Acumulado (4)	Egresos Pagado Acumulado (5)	Subejercicio (6 = 3 - 4)
Compra de Títulos y Valores			0			0
Concesión de Préstamos			0			0
Inversiones en Fideicomisos, Mandatos y Otros Análogos			0			0
Otras Inversiones Financieras			0			0
Provisiones para Contingencias y Otras Erogaciones Especiales			0			0
Participaciones y Aportaciones	0	48,895,064	48,895,064	0	0	48,895,064
Participaciones			0			0
Aportaciones			0			0
Convenios		48,895,064	48,895,064			48,895,064
Deuda Pública	0	1,250,000	1,250,000	1,250,000	1,250,000	0
Amortización de la Deuda Pública	0	0	0	0	0	0
Intereses de la Deuda Pública	0	0	0	0	0	0
Comisiones de la Deuda Pública	0	0	0	0	0	0
Gastos de la Deuda Pública	0	0	0	0	0	0
Costo por Coberturas	0	0	0	0	0	0
Apoyos Financieros	0	0	0	0	0	0
Adeudos de Ejercicios Fiscales Anteriores (Adefas)	0	1,250,000	1,250,000	1,250,000	1,250,000	0
Total del Gasto	56,546,248	86,171,277	142,717,524	88,429,908	88,429,908	54,287,616

Elaboró

América Encinas Terán
Coord. RH y Materiales

Revisó

Francisco Villaescusa Nava
Director Administrativo

Autorizó

Enrique Ruiz Sánchez
Director General

**Sistema Estatal de Evaluación
Consejo para la Promoción Económica de Sonora**

CPCA-II-11-A

Estado Analítico del Ejercicio del Presupuesto de Egresos Detallado - LDF

Clasificación por Objeto del Gasto (Capítulo y Concepto)

Del 01 de Enero al 31 de Diciembre de 2016 (b)

CUENTA PÚBLICA 2016

(PESOS)

Concepto (c)	Egresos					Subejercicio (e)
	Aprobado (d)	Ampliaciones/ (Reducciones)	Modificado	Devengado	Pagado	
I. Gasto No Etiquetado (I=A+B+C+D+E+F+G+H+I)	56,546,247.70	37,276,213.22	93,822,460.92	88,429,908.34	88,429,908.34	5,392,552.58
A. Servicios Personales (A=a1+a2+a3+a4+a5+a6+a7)	20,618,519.31	1,411,568.18	22,030,087.49	22,030,087.42	22,030,087.42	0.07
a1) Remuneraciones al Personal de Carácter Permanente	12,649,750.08	130,191.78	12,779,941.86	12,779,941.86	12,779,941.86	-
a2) Remuneraciones al Personal de Carácter Transitorio	-	-	-	-	-	-
a3) Remuneraciones Adicionales y Especiales	1,844,860.47	107,514.78	1,952,375.25	1,952,375.19	1,952,375.19	0.06
a4) Seguridad Social	3,857,541.72	55,528.31	3,802,013.41	3,802,013.41	3,802,013.41	-
a5) Otras Prestaciones Sociales y Económicas	-	468,066.76	468,066.76	468,066.75	468,066.75	0.01
a6) Previsiones	-	-	-	-	-	-
a7) Pago de Estímulos a Servidores Públicos	2,266,367.04	761,323.17	3,027,690.21	3,027,690.21	3,027,690.21	-
B. Materiales y Suministros (B=b1+b2+b3+b4+b5+b6+b7+b8+b9)	3,398,000.00	1,670,000.00	5,068,000.00	3,268,876.68	3,268,876.68	1,799,123.32
b1) Materiales de Administración, Emisión de Documentos y Artículos Oficiales	1,472,000.00	269,088.89	1,741,088.89	1,020,257.38	1,020,257.38	720,831.51
b2) Alimentos y Utensilios	115,000.00	5,455.28	120,455.28	118,134.77	118,134.77	2,320.51
b3) Materias Primas y Materiales de Producción y Comercialización	-	-	-	-	-	-
b4) Materiales y Artículos de Construcción y de Reparación	10,000.00	10,800.00	20,800.00	20,794.17	20,794.17	5.83
b5) Productos Químicos, Farmacéuticos y de Laboratorio	1,000.00	-	1,000.00	277.70	277.70	722.30
b6) Combustibles, Lubricantes y Aditivos	700,000.00	-	700,000.00	356,004.21	356,004.21	343,995.79
b7) Vestuario, Blancos, Prendas de Protección y Artículos Deportivos	-	20,911.11	20,911.11	20,911.11	20,911.11	-
b8) Materiales y Suministros Para Seguridad	-	-	-	-	-	-
b9) Herramientas, Refacciones y Accesorios Menores	1,100,000.00	1,363,744.72	2,463,744.72	1,732,497.34	1,732,497.34	731,247.38
C. Servicios Generales (C=c1+c2+c3+c4+c5+c6+c7+c8+c9)	32,529,728.39	16,587,887.88	49,117,616.27	45,524,187.08	45,524,187.08	3,593,429.19
c1) Servicios Básicos	2,165,000.00	-	2,165,000.00	1,225,253.80	1,225,253.80	939,746.20
c2) Servicios de Arrendamiento	3,280,000.00	108,482.24	3,388,482.24	2,823,349.19	2,823,349.19	565,133.05
c3) Servicios Profesionales, Científicos, Técnicos y Otros Servicios	10,100,000.00	10,353,064.17	20,453,064.17	20,238,573.61	20,238,573.61	214,490.56
c4) Servicios Financieros, Bancarios y Comerciales	431,444.51	-	431,444.51	274,886.55	274,886.55	156,557.96
c5) Servicios de Instalación, Reparación, Mantenimiento y Conservación	2,685,000.00	300,000.00	2,985,000.00	2,053,360.34	2,053,360.34	931,639.66
c6) Servicios de Comunicación Social y Publicidad	500,000.00	8,475,238.29	8,975,238.29	8,910,484.81	8,910,484.81	64,753.48
c7) Servicios de Traslado y Viáticos	5,818,283.88	2,651,805.41	3,166,478.47	2,775,230.45	2,775,230.45	391,248.02
c8) Servicios Oficiales	7,550,000.00	2,908.59	7,552,908.59	7,223,048.33	7,223,048.33	329,860.26
c9) Otros Servicios Generales	-	-	-	-	-	-

Concepto (c)	Egresos					Subejercicio (e)
	Aprobado (d)	Ampliaciones/ (Reducciones)	Modificado	Devengado	Pagado	
D. Transferencias, Asignaciones, Subsidios y Otras Ayudas (D=d1+d2+d3+d4+d5+d6+d7+d8+d9)	-	11,594,071.93	11,594,071.93	11,594,071.93	11,594,071.93	-
d1) Transferencias Internas y Asignaciones al Sector Público	-	-	-	-	-	-
d2) Transferencias al Resto del Sector Público	-	-	-	-	-	-
d3) Subsidios y Subvenciones	-	11,594,071.93	11,594,071.93	11,594,071.93	11,594,071.93	-
d4) Ayudas Sociales	-	-	-	-	-	-
d5) Pensiones y Jubilaciones	-	-	-	-	-	-
d6) Transferencias a Fideicomisos, Mandatos y Otros Análogos	-	-	-	-	-	-
d7) Transferencias a la Seguridad Social	-	-	-	-	-	-
d8) Donativos	-	-	-	-	-	-
d9) Transferencias al Exterior	-	-	-	-	-	-
E. Bienes Muebles, Inmuebles e Intangibles (E=e1+e2+e3+e4+e5+e6+e7+e8+e9)	-	4,762,685.23	4,762,685.23	4,762,685.23	4,762,685.23	-
e1) Mobiliario y Equipo de Administración	-	610,075.00	610,075.00	610,075.00	610,075.00	-
e2) Mobiliario y Equipo Educacional y Recreativo	-	-	-	-	-	-
e3) Equipo e Instrumental Médico y de Laboratorio	-	-	-	-	-	-
e4) Vehículos y Equipo de Transporte	-	-	-	-	-	-
e5) Equipo de Defensa y Seguridad	-	-	-	-	-	-
e6) Maquinaria, Otros Equipos y Herramientas	-	3,969,948.51	3,969,948.51	3,969,948.51	3,969,948.51	-
e7) Activos Biológicos	-	-	-	-	-	-
e8) Bienes Inmuebles	-	-	-	-	-	-
e9) Activos Intangibles	-	182,661.72	182,661.72	182,661.72	182,661.72	-
F. Inversión Pública (F=f1+f2+f3)	-	-	-	-	-	-
f1) Obra Pública en Bienes de Dominio Público	-	-	-	-	-	-
f2) Obra Pública en Bienes Propios	-	-	-	-	-	-
f3) Proyectos Productivos y Acciones de Fomento	-	-	-	-	-	-
G. Inversiones Financieras y Otras Provisiones (G=g1+g2+g3+g4+g5+g6+g7)	-	-	-	-	-	-
g1) Inversiones Para el Fomento de Actividades Productivas	-	-	-	-	-	-
g2) Acciones y Participaciones de Capital	-	-	-	-	-	-
g3) Compra de Títulos y Valores	-	-	-	-	-	-
g4) Concesión de Préstamos	-	-	-	-	-	-
g5) Inversiones en Fideicomisos, Mandatos y Otros Análogos	-	-	-	-	-	-
Fideicomiso de Desastres Naturales (Informativo)	-	-	-	-	-	-
g6) Otras Inversiones Financieras	-	-	-	-	-	-
g7) Provisiones para Contingencias y Otras Erogaciones Especiales	-	-	-	-	-	-
H. Participaciones y Aportaciones (H=h1+h2+h3)	-	-	-	-	-	-
h1) Participaciones	-	-	-	-	-	-

Concepto (c)	Egresos					Subejercicio (e)
	Aprobado (d)	Ampliaciones/ (Reducciones)	Modificado	Devengado	Pagado	
h2) Aportaciones			-			-
h3) Convenios			-			-
I. Deuda Pública (I=i1+i2+i3+i4+i5+i6+i7)	-	1,250,000.00	1,250,000.00	1,250,000.00	1,250,000.00	-
i1) Amortización de la Deuda Pública			-			-
i2) Intereses de la Deuda Pública			-			-
i3) Comisiones de la Deuda Pública			-			-
i4) Gastos de la Deuda Pública			-			-
i5) Costo por Coberturas			-			-
i6) Apoyos Financieros			-			-
i7) Adeudos de Ejercicios Fiscales Anteriores (ADEFAS)	-	1,250,000.00	1,250,000.00	1,250,000.00	1,250,000.00	-
II. Gasto Etiquetado (II=A+B+C+D+E+F+G+H+I)	-	48,895,063.50	48,895,063.50	-	-	48,895,063.50
A. Servicios Personales (A=a1+a2+a3+a4+a5+a6+a7)	-	-	-	-	-	-
a1) Remuneraciones al Personal de Carácter Permanente			-			-
a2) Remuneraciones al Personal de Carácter Transitorio			-			-
a3) Remuneraciones Adicionales y Especiales			-			-
a4) Seguridad Social			-			-
a5) Otras Prestaciones Sociales y Económicas			-			-
a6) Previsiones			-			-
a7) Pago de Estimulos a Servidores Públicos			-			-
B. Materiales y Suministros (B=b1+b2+b3+b4+b5+b6+b7+b8+b9)	-	-	-	-	-	-
b1) Materiales de Administración, Emisión de Documentos y Artículos Oficiales			-			-
b2) Alimentos y Utensilios			-			-
b3) Materias Primas y Materiales de Producción y Comercialización			-			-
b4) Materiales y Artículos de Construcción y de Reparación			-			-
b5) Productos Químicos, Farmacéuticos y de Laboratorio			-			-
b6) Combustibles, Lubricantes y Aditivos			-			-
b7) Vestuario, Blancos, Prendas de Protección y Artículos Deportivos			-			-
b8) Materiales y Suministros Para Seguridad			-			-
b9) Herramientas, Refacciones y Accesorios Menores			-			-
C. Servicios Generales (C=c1+c2+c3+c4+c5+c6+c7+c8+c9)	-	-	-	-	-	-
c1) Servicios Básicos			-			-
c2) Servicios de Arrendamiento			-			-
c3) Servicios Profesionales, Científicos, Técnicos y Otros Servicios			-			-
c4) Servicios Financieros, Bancarios y Comerciales			-			-
c5) Servicios de Instalación, Reparación, Mantenimiento y Conservación			-			-

Concepto (c)	Egresos					Subejercicio (e)
	Aprobado (d)	Ampliaciones/ (Reducciones)	Modificado	Devengado	Pagado	
c6) Servicios de Comunicación Social y Publicidad			-			-
c7) Servicios de Traslado y Viáticos			-			-
c8) Servicios Oficiales			-			-
c9) Otros Servicios Generales			-			-
D. Transferencias, Asignaciones, Subsidios y Otras Ayudas (D=d1+d2+d3+d4+d5+d6+d7+d8+d9)	-	-	-	-	-	-
d1) Transferencias Internas y Asignaciones al Sector Público			-			-
d2) Transferencias al Resto del Sector Público			-			-
d3) Subsidios y Subvenciones			-			-
d4) Ayudas Sociales			-			-
d5) Pensiones y Jubilaciones			-			-
d6) Transferencias a Fideicomisos, Mandatos y Otros Análogos			-			-
d7) Transferencias a la Seguridad Social			-			-
d8) Donativos			-			-
d9) Transferencias al Exterior			-			-
E. Bienes Muebles, Inmuebles e Intangibles (E=e1+e2+e3+e4+e5+e6+e7+e8+e9)	-	-	-	-	-	-
e1) Mobiliario y Equipo de Administración	-		-			-
e2) Mobiliario y Equipo Educativo y Recreativo			-			-
e3) Equipo e Instrumental Médico y de Laboratorio			-			-
e4) Vehículos y Equipo de Transporte			-			-
e5) Equipo de Defensa y Seguridad			-			-
e6) Maquinaria, Otros Equipos y Herramientas			-			-
e7) Activos Biológicos			-			-
e8) Bienes Inmuebles			-			-
e9) Activos Intangibles			-			-
F. Inversión Pública (F=f1+f2+f3)	-	-	-	-	-	-
f1) Obra Pública en Bienes de Dominio Público			-			-
f2) Obra Pública en Bienes Propios			-			-
f3) Proyectos Productivos y Acciones de Fomento			-			-
G. Inversiones Financieras y Otras Provisiones (G=g1+g2+g3+g4+g5+g6+g7)	-	-	-	-	-	-
g1) Inversiones Para el Fomento de Actividades Productivas			-			-
g2) Acciones y Participaciones de Capital			-			-
g3) Compra de Títulos y Valores			-			-
g4) Concesión de Préstamos			-			-
g5) Inversiones en Fideicomisos, Mandatos y Otros Análogos			-			-
Fideicomiso de Desastres Naturales (Informativo)			-			-

Concepto (c)	Egresos					Subejercicio (e)
	Aprobado (d)	Ampliaciones/ (Reducciones)	Modificado	Devengado	Pagado	
g6) Otras Inversiones Financieras			-			-
g7) Provisiones para Contingencias y Otras Erogaciones Especiales			-			-
H. Participaciones y Aportaciones (H=h1+h2+h3)	-	48,895,063.50	48,895,063.50	-	-	48,895,063.50
h1) Participaciones			-			-
h2) Aportaciones			-			-
h3) Convenios		48,895,063.50	48,895,063.50			48,895,063.50
I. Deuda Pública (I=i1+i2+i3+i4+i5+i6+i7)	-	-	-	-	-	-
i1) Amortización de la Deuda Pública	-	-	-	-	-	-
i2) Intereses de la Deuda Pública	-	-	-	-	-	-
i3) Comisiones de la Deuda Pública	-	-	-	-	-	-
i4) Gastos de la Deuda Pública	-	-	-	-	-	-
i5) Costo por Coberturas	-	-	-	-	-	-
i6) Apoyos Financieros	-	-	-	-	-	-
i7) Adeudos de Ejercicios Fiscales Anteriores (ADEFAS)	-	-	-	-	-	-
III. Total de Egresos (III = I + II)	56,546,247.70	86,171,276.72	142,717,524.42	88,429,908.34	88,429,908.34	54,287,616.08

Elaboró

Revisó

Autorizó

América Encinas Terán
Coord. RH y Materiales

Francisco Villaescusa Nava
Director Administrativo

Enrique Ruiz Sánchez
Director General

Sistema Estatal de Evaluación
 Estado Analítico del Ejercicio Presupuesto de Egresos
 Clasificación Económica (por Tipo de Gasto)
 Consejo para la Promoción Económica de Sonora
 Del 01 de Enero al 31 de Diciembre de 2016

CPCA-II-11-B

CUENTA PÚBLICA 2016

(PESOS)

Concepto	Egresos Aprobado Anual (1)	Ampliaciones/ (Reducciones) (2)	Egresos Modificado Anual (3=1+2)	Egresos Devengado Acumulado (4)	Egresos Pagado Acumulado (5)	Subejercicio (6 = 3 - 4)
Gasto Corriente	56,546,248	31,263,528	87,809,776	82,417,223	82,417,223	5,392,553
Gasto de Capital	0	4,762,685	4,762,685	4,762,685	4,762,685	0
Amortización del la Deuda y Disminución de Pasivos	0	1,250,000	1,250,000	1,250,000	1,250,000	0
Pensiones y Jubilaciones			0			0
Participaciones		48,895,064	48,895,064			48,895,064
Total del Gasto	56,546,248	86,171,277	142,717,524	88,429,908	88,429,908	54,287,616

Reviso

Autorizó

Elaboró

América Encinas Terán
 Coord. RH y Materiales

Francisco Villaescusa Nava
 Director Administrativo

Enrique Ruiz Sánchez
 Director General

Sistema Estatal de Evaluación
 Estado Analítico del Ejercicio Presupuesto de Egresos
 Clasificación Administrativa (Por Unidad Administrativa)
 Consejo para la Promoción Económica de Sonora
 Del 01 de Enero al 31 de Diciembre de 2016

CPCA-II-11-B1

CUENTA PÚBLICA 2016

(PESOS)

Clasificación Administrativa (Por Unidad Administrativa)	Egresos Aprobado Anual (1)	Ampliaciones/ (Reducciones) (2)	Egresos Modificado Anual (3=1+2)	Egresos Devengado Acumulado (4)	Egresos Pagado Acumulado (5)	Subejercicio (6 = 3 - 4)
PROMOCIÓN DE INVERSIÓN	11,418,440	57,467,773	68,886,213	19,326,202	19,326,202	49,560,011
UNIDAD ATENCIÓN A INVERSIONISTAS	8,193,846	16,653,262	24,847,109	23,794,898	23,794,898	1,052,211
COMERCIO EXTERIOR	22,228,936	12,697,211	34,926,147	34,330,457	34,330,457	595,690
DIRECCIÓN ADMINISTRATIVA	13,249,861	-740,538	12,509,323	9,584,251	9,584,251	2,925,071
UNIDAD CONTROL Y EVALUACIÓN	1,455,165	93,568	1,548,734	1,394,101	1,394,101	154,633
Total del Gasto	56,546,248	86,171,277	142,717,524	88,429,908	88,429,908	54,287,616

Revisó

Autorizó

Elaboró

América Encinas Terán
 Coord. RH y Materiales

Francisco Villaescusa Nava
 Director Administrativo

Enrique Ruiz Sánchez
 Director General

Sistema Estatal de Evaluación
Consejo para la Promoción Económica de Sonora
 Estado Analítico del Ejercicio del Presupuesto de Egresos Detallado - LDF
 Clasificación Administrativa
 Del 01 de Enero al 31 de Diciembre de 2016 (b)
 (PESOS)

CPCA-II-11-B1.1

CUENTA PÚBLICA 2016

Concepto (c)	Egresos					Subejercicio (e)
	Aprobado (d)	Ampliaciones/ (Reducciones)	Modificado	Devengado	Pagado	
I. Gasto No Etiquetado						
(I=A+B+C+D+E+F+G+H)	56,546,247.70	37,276,213.22	93,822,460.92	88,429,908.34	88,429,908.34	5,392,552.58
PROMOCIÓN DE INVERSIÓN	11,418,439.57	8,572,709.88	19,991,149.45	19,326,201.75	19,326,201.75	664,947.70
UNIDAD ATENCIÓN A INVERSIONISTAS	8,193,846.28	16,653,262.33	24,847,108.61	23,794,897.57	23,794,897.57	1,052,211.04
COMERCIO EXTERIOR	22,228,935.74	12,697,210.97	34,926,146.71	34,330,457.03	34,330,457.03	595,689.68
DIRECCIÓN ADMINISTRATIVA	13,249,860.92	740,538.42	12,509,322.50	9,584,251.43	9,584,251.43	2,925,071.07
UNIDAD CONTROL Y EVALUACIÓN	1,455,165.19	93,568.46	1,548,733.65	1,394,100.56	1,394,100.56	154,633.09
II. Gasto Etiquetado						
(II=A+B+C+D+E+F+G+H)		48,895,063.50	48,895,063.50			48,895,063.50
PROMOCIÓN DE INVERSIÓN		48,895,063.50	48,895,063.50			48,895,063.50
III. Total de Egresos (III = I + II)	56,546,247.70	86,171,276.72	142,717,524.42	88,429,908.34	88,429,908.34	54,287,616.08

Revisó

Autorizó

Elaboró

América Encinas Terán
 Coord. RH y Materiales

Francisco Villaescusa Nava
 Director Administrativo

Enrique Ruiz Sánchez
 Director General

Sistema Estatal de Evaluación
 Estado Analítico del Ejercicio Presupuesto de Egresos
 Clasificación Administrativa (Por Poderes)
 Consejo para la Promoción Económica de Sonora
 Del 01 de Enero al 31 de Diciembre de 2016
 (PESOS)

CPCA-II-11-B2

CUENTA PÚBLICA 2016

Clasificación Administrativa (Por Poderes)	Egresos Aprobado Anual (1)	Ampliaciones/ (Reducciones) (2)	Egresos Modificado Anual (3=1+2)	Egresos Devengado Acumulado (4)	Egresos Pagado Acumulado (5)	Subejercicio (6 = 3 - 4)
Poder Ejecutivo	56,546,248	86,171,277	142,717,524	88,429,908	88,429,908	54,287,616
Poder Legislativo			0			0
Poder Judicial			0			0
Órganos Autónomos			0			0
Total del Gasto	56,546,248	86,171,277	142,717,524	88,429,908	88,429,908	54,287,616

Reviso

Autorizó

Elaboró

América Encinas Terán
 Coord. RH y Materiales

Francisco Villaescusa Nava
 Director Administrativo

Enrique Ruiz Sánchez
 Director General

Sistema Estatal de Evaluación
 Estado Analítico del Ejercicio Presupuesto de Egresos
 Clasificación Administrativa (Por Tipo de Organismos o Entidad Paraestatal)
 Consejo para la Promoción Económica de Sonora
 Del 01 de Enero al 31 de Diciembre de 2016
 (PESOS)

CPCA-II-11-B3

CUENTA PÚBLICA 2016

Concepto	Egresos Aprobado Anual (1)	Ampliaciones/ (Reducciones) (2)	Egresos Modificado Anual (3=1+2)	Egresos Devengado Acumulado (4)	Egresos Pagado Acumulado (5)	Subejercicio (6 = 3 - 4)
Entidades Paraestatales y Fideicomisos No Empresariales y No Financieros	56,546,248	86,171,277	142,717,524	88,429,908	88,429,908	54,287,616
Instituciones Públicas de la Seguridad Social			0			0
Entidades Paraestatales Empresariales No Financieras con Participación Estatal Mayoritaria			0			0
Fideicomisos Empresariales No Financieros con Participación Estatal Mayoritaria			0			0
Entidades Paraestatales Empresariales Financieras Monetarias con Participación Estatal Mayoritaria			0			0
Entidades Paraestatales Empresariales Financieras No Monetarias con Participación Estatal Mayoritaria			0			0
Fideicomisos Financieros Públicos con Participación Estatal Mayoritaria			0			0
Total del Gasto	56,546,248	86,171,277	142,717,524	88,429,908	88,429,908	54,287,616

Reviso

Autorizó

Elaboró

América Encinas Terán
 Coord. RH y Materiales

Francisco Villaescusa Nava
 Director Administrativo

Enrique Ruiz Sánchez
 Director General

Sistema Estatal de Evaluación
Estado Analítico del Ejercicio Presupuesto de Egresos
Clasificación Funcional (Finalidad y Función)
Consejo para la Promoción Económica de Sonora
Del 01 de Enero al 31 de Diciembre de 2016
(PESOS)

CPCA-II-11-C

CUENTA PÚBLICA 2016

Concepto	Egresos Aprobado Anual (1)	Ampliaciones/ (Reducciones) (2)	Egresos Modificado Anual (3=1+2)	Egresos Devengado Acumulado (4)	Egresos Pagado Acumulado (5)	Subejercicio (6 = 3 - 4)
Gobierno	0	0	0	0	0	0
Legislación			0			0
Justicia			0			0
Coordinación de la Política de Gobierno			0			0
Relaciones Exteriores			0			0
Asuntos Financieros y Hacendarios			0			0
Seguridad Nacional			0			0
Asuntos de Orden Público y Seguridad Interior			0			0
Otros Servicios Generales			0			0
Desarrollo Social	0	0	0	0	0	0
Protección Ambiental			0			0
Viviendas y Servicios a la Comunidad			0			0
Salud			0			0
Recreación, Cultura y Otras Manifestaciones Sociales			0			0
Educación			0			0
Protección Social			0			0
Otros Asuntos Sociales			0			0
Desarrollo Económico	56,546,248	84,921,277	141,467,524	87,179,908	87,179,908	54,287,616
Asuntos Económicos, Comerciales y Laborales en General	56,546,248	84,921,277	141,467,524	87,179,908	87,179,908	54,287,616
Agropecuaria, Silvicultura, Pesca y Caza			0			0
Combustibles y Energía			0			0
Minería, Manufacturas y Construcción			0			0
Transporte			0			0
Comunicaciones			0			0
Turismo			0			0
Ciencia, Tencología e Innovación			0			0
Otras Industrias y Otros Asuntos Económicos	0	0	0	0	0	0
Otras No Clasificadas en funciones anteriores	0	1,250,000	1,250,000	1,250,000	1,250,000	0
Transacciones de la Deuda Pública / Costo financiero de la Deuda	0	0	0	0	0	0
Transferencias, Participaciones y Aportaciones entre Diferentes Niveles y Órdenes de gobierno			0			0
Saneamiento del Sistema Financiero			0			0
Adeudos de ejercicios Fiscales Anteriores		1,250,000	1,250,000	1,250,000	1,250,000	0
Total del Gasto	56,546,248	86,171,277	142,717,524	88,429,908	88,429,908	54,287,616

Revisó

Autorizó

Elaboró

América Encinas Terán
Coord. RH y Materiales

Francisco Villaescusa Nava
Director Administrativo

Enrique Ruiz Sánchez
Director General

Sistema Estatal de Evaluación
Consejo para la Promoción Económica de Sonora
 Estado Analítico del Ejercicio del Presupuesto de Egresos Detallado - LDF
 Clasificación Funcional (Finalidad y Función)
 Del 01 de Enero al 31 de Diciembre de 2016 (b)
 (PESOS)

CPCA-II-11-C1

CUENTA PÚBLICA 2016

Concepto (c)	Egresos					Subejercicio (e)
	Aprobado (d)	Ampliaciones/ (Reducciones)	Modificado	Devengado	Pagado	
I. Gasto No Etiquetado (I=A+B+C+D)	56,546,247.70	37,276,213.22	93,822,460.92	88,429,908.34	88,429,908.34	5,392,552.58
A. Gobierno (A=a1+a2+a3+a4+a5+a6+a7+a8)	-	-	-	-	-	-
a1) Legislación			-			-
a2) Justicia			-			-
a3) Coordinación de la Política de Gobierno			-			-
a4) Relaciones Exteriores			-			-
a5) Asuntos Financieros y Hacendarios			-			-
a6) Seguridad Nacional			-			-
a7) Asuntos de Orden Público y de Seguridad Interior			-			-
a8) Otros Servicios Generales			-			-
B. Desarrollo Social (B=b1+b2+b3+b4+b5+b6+b7)	-	-	-	-	-	-
b1) Protección Ambiental			-			-
b2) Vivienda y Servicios a la Comunidad			-			-
b3) Salud			-			-
b4) Recreación, Cultura y Otras Manifestaciones Sociales			-			-
b5) Educación			-			-
b6) Protección Social			-			-
b7) Otros Asuntos Sociales			-			-
C. Desarrollo Económico (C=c1+c2+c3+c4+c5+c6+c7+c8+c9)	56,546,247.70	36,026,213.22	92,572,460.92	87,179,908.34	87,179,908.34	5,392,552.58
c1) Asuntos Económicos, Comerciales y Laborales en General	56,546,247.70	36,026,213.22	92,572,460.92	87,179,908.34	87,179,908.34	5,392,552.58
c2) Agropecuaria, Silvicultura, Pesca y Caza			-			-
c3) Combustibles y Energía			-			-
c4) Minería, Manufacturas y Construcción			-			-

Concepto (c)	Egresos					Subejercicio (e)
	Aprobado (d)	Ampliaciones/ (Reducciones)	Modificado	Devengado	Pagado	
c5) Transporte			-			-
c6) Comunicaciones			-			-
c7) Turismo			-			-
c8) Ciencia, Tecnología e Innovación			-			-
c9) Otras Industrias y Otros Asuntos Económicos			-	-	-	-
D. Otras No Clasificadas en Funciones Anteriores (D=d1+d2+d3+d4)	-	1,250,000.00	1,250,000.00	1,250,000.00	1,250,000.00	-
d1) Transacciones de la Deuda Publica / Costo Financiero de la Deuda			-			-
d2) Transferencias, Participaciones y Aportaciones Entre Diferentes Niveles y Ordenes de Gobierno			-			-
d3) Saneamiento del Sistema Financiero			-			-
d4) Adeudos de Ejercicios Fiscales Anteriores	-	1,250,000.00	1,250,000.00	1,250,000.00	1,250,000.00	-
II. Gasto Etiquetado (II=A+B+C+D)	-	48,895,063.50	48,895,063.50	-	-	48,895,063.50
A. Gobierno (A=a1+a2+a3+a4+a5+a6+a7+a8)	-	-	-	-	-	-
a1) Legislación			-			-
a2) Justicia			-			-
a3) Coordinación de la Política de Gobierno			-			-
a4) Relaciones Exteriores			-			-
a5) Asuntos Financieros y Hacendarios			-			-
a6) Seguridad Nacional			-			-
a7) Asuntos de Orden Público y de Seguridad Interior			-			-
a8) Otros Servicios Generales			-			-
B. Desarrollo Social (B=b1+b2+b3+b4+b5+b6+b7)	-	-	-	-	-	-
b1) Protección Ambiental			-			-
b2) Vivienda y Servicios a la Comunidad			-			-
b3) Salud			-			-
b4) Recreación, Cultura y Otras Manifestaciones Sociales			-			-
b5) Educación			-			-
b6) Protección Social			-			-
b7) Otros Asuntos Sociales			-			-

Concepto (c)	Egresos					Subejercicio (e)
	Aprobado (d)	Ampliaciones/ (Reducciones)	Modificado	Devengado	Pagado	
C. Desarrollo Económico (C=c1+c2+c3+c4+c5+c6+c7+c8+c9)	-	48,895,063.50	48,895,063.50	-	-	48,895,063.50
c1) Asuntos Económicos, Comerciales y Laborales en General			-			-
c2) Agropecuaria, Silvicultura, Pesca y Caza			-			-
c3) Combustibles y Energía			-			-
c4) Minería, Manufacturas y Construcción			-			-
c5) Transporte			-			-
c6) Comunicaciones			-			-
c7) Turismo			-			-
c8) Ciencia, Tecnología e Innovación			-			-
c9) Otras Industrias y Otros Asuntos Económicos	-	48,895,063.50	48,895,063.50			48,895,063.50
D. Otras No Clasificadas en Funciones Anteriores (D=d1+d2+d3+d4)	-	-	-	-	-	-
d1) Transacciones de la Deuda Publica / Costo Financiero de la Deuda	-		-			-
d2) Transferencias, Participaciones y Aportaciones Entre Diferentes Niveles y Ordenes de Gobierno	-		-			-
d3) Saneamiento del Sistema Financiero	-		-			-
d4) Adeudos de Ejercicios Fiscales Anteriores			-			-
III. Total de Egresos (III = I + II)	56,546,247.70	86,171,276.72	142,717,524.42	88,429,908.34	88,429,908.34	54,287,616.08

Elaboró

América Encinas Terán
Coord. RH y Materiales

Revisó

Francisco Villaescusa Nava
Director Administrativo

Autorizó

Enrique Ruiz Sánchez
Director General

Sistema Estatal de Evaluación
Estado Analítico del Ejercicio Presupuesto de Egresos
Por Partida del Gasto

CPCA-II-11-D

Consejo para la Promoción Económica de Sonora
Del 01 de Enero al 31 de Diciembre de 2016

CUENTA PÚBLICA 2016

(PESOS)

Ejercicio del Presupuesto por Partida / Descripción		Egresos Aprobado Anual (1)	Ampliaciones/ (Reducciones) (2)	Egresos Modificado Anual (3=1+2)	Egresos Devengado Acumulado (4)	Egresos Pagado Acumulado (5)	Subejercicio (6 = 3 - 4)	% Avance Anual (7 = 4/3)
1000	SERVICIOS PERSONALES	20,618,519.31	1,411,568.18	22,030,087.49	22,030,087.42	22,030,087.42	0.07	100.00%
1100	REMUNERACIONES AL PERSONAL DE CARACTER PERMANENTE	12,649,750.08	130,191.78	12,779,941.86	12,779,941.86	12,779,941.86	-	100.00%
113	SUELDO BASE AL PERSONAL PERSONAL	12,649,750.08	130,191.78	12,779,941.86	12,779,941.86	12,779,941.86	-	100.00%
11301	Sueldos	3,680,773.91	62,467.11	3,618,306.80	3,618,306.80	3,618,306.80	-	100.00%
11303	Remuneraciones Diversas	1,892,253.36	29,526.84	1,862,726.52	1,862,726.52	1,862,726.52	-	100.00%
11306	Riesgo Laboral	5,460,844.09	205,799.92	5,666,644.01	5,666,644.01	5,666,644.01	-	100.00%
11307	Ayuda Para Habitación	969,526.08	9,831.56	979,357.64	979,357.64	979,357.64	-	100.00%
11310	Ayuda Energía Eléctrica	646,352.64	6,554.25	652,906.89	652,906.89	652,906.89	-	100.00%
1300	REMUNERACIONES ADICIONALES Y ESPECIALES	1,844,860.47	107,514.78	1,952,375.25	1,952,375.19	1,952,375.19	0.06	100.00%
131	PRIMAS Y ACREDITACIONES POR AÑOS DE SERVICIOS EFEC	103,773.42	27,215.34	130,988.76	130,988.76	130,988.76	-	100.00%
13101	Primas y Acred por Años de Servicio Eftvo Prestado	103,773.42	27,215.34	130,988.76	130,988.76	130,988.76	-	100.00%
132	PRIMAS DE VACACIONES, DOMINICAL Y GRATIFICACIONES D	1,741,087.05	80,299.44	1,821,386.49	1,821,386.43	1,821,386.43	-	100.00%
13201	Prima Vacacional	600,722.72	62,584.37	663,307.09	663,307.03	663,307.03	0.06	100.00%
13202	Gratificaciones por Fin de Año	840,002.95	318,076.45	1,158,079.40	1,158,079.40	1,158,079.40	-	100.00%
13203	Compensacion por Ajuste de Calendario	150,180.69	150,180.69	-	-	-	-	0.00%
13204	Compensacion por Bono Navideño	150,180.69	150,180.69	-	-	-	-	0.00%
1400	SEGURIDAD SOCIAL	3,857,541.72	55,528.31	3,802,013.41	3,802,013.41	3,802,013.41	-	100.00%
141	APORTACIONES DE SEGURIDAD SOCIAL	1,586,809.84	73,297.08	1,513,512.76	1,513,512.76	1,513,512.76	-	100.00%
14101	Cuotas por Servicio Medico del Issteson	919,105.77	14,346.92	904,758.85	904,758.85	904,758.85	-	100.00%
14102	Cuotas por Seguro de Vida Issteson	100.80	2.40	98.40	98.40	98.40	-	100.00%
14103	Cuotas por Seguro de Retiro al Issteson	1,612.80	24.60	1,637.40	1,637.40	1,637.40	-	100.00%
14104	Asignaciones para Prestamos a Corto Plazo	54,065.05	847.56	53,217.49	53,217.49	53,217.49	-	100.00%
14105	Asignaciones para Prestamos Prendarios	54,065.05	847.56	53,217.49	53,217.49	53,217.49	-	100.00%
14106	Otras prestaciones de Seguridad Social	270,325.23	4,221.73	266,103.50	266,103.50	266,103.50	-	100.00%
14107	Cuotas p/Infraestructura, Equipamiento y Mantto Hos	162,195.14	55,757.01	106,438.13	106,438.13	106,438.13	-	100.00%
14108	APORTACIONES PARA LA ATENCIÓN DE ENFERMEDAD	125,340.00	2,701.50	128,041.50	128,041.50	128,041.50	-	100.00%
142	APORTACIONES A FONDOS DE VIVIENDA	432,520.35	6,753.69	425,766.66	425,766.66	425,766.66	-	100.00%
14201	Cuotas al Fovisssteson	432,520.35	6,753.69	425,766.66	425,766.66	425,766.66	-	100.00%
143	APORTACIONES AL SISTEMA PARA EL RETIRO	1,838,211.53	24,522.46	1,862,733.99	1,862,733.99	1,862,733.99	-	100.00%
14301	Pagas de Defuncion, Pensiones y Jubilaciones	1,838,211.53	24,522.46	1,862,733.99	1,862,733.99	1,862,733.99	-	100.00%
1500	OTRAS PRESTACIONES SOCIALES Y ECONOMICAS	-	468,066.76	468,066.76	468,066.75	468,066.75	0.01	0.00%
152	INDEMNIZACIONES	-	468,066.76	468,066.76	468,066.75	468,066.75	0.01	0.00%
15201	Indemnizaciones al Personal	-	468,066.76	468,066.76	468,066.75	468,066.75	0.01	100.00%
1700	Pago de Estimulos a Servidores Publicos	2,266,367.04	761,323.17	3,027,690.21	3,027,690.21	3,027,690.21	-	100.00%
171	Estimulos	2,266,367.04	761,323.17	3,027,690.21	3,027,690.21	3,027,690.21	-	100.00%
17102	Estimulos al Personal	2,266,367.04	761,323.17	3,027,690.21	3,027,690.21	3,027,690.21	-	100.00%
2000	MATERIALES Y SUMINISTROS	3,398,000.00	1,670,000.00	5,068,000.00	3,268,876.68	3,268,876.68	1,799,123.32	64.50%
2100	MATERIALES DE ADMON, EMISION DE DOCTOS Y ARTS OFIC	1,472,000.00	269,088.89	1,741,088.89	1,020,257.38	1,020,257.38	720,831.51	58.60%
211	MATERIALES, UTILES Y EQUIPOS MENORES DE OFICINA	600,000.00	-	600,000.00	113,194.85	113,194.85	486,805.15	18.87%
21101	Materiales, utiles y equipos menores de oficina	600,000.00	-	600,000.00	113,194.85	113,194.85	486,805.15	18.87%
212	MATERIALES Y UTILES DE IMPRESION Y REPRODUCCION	350,000.00	-	350,000.00	295,000.32	295,000.32	54,999.68	84.29%
21201	Materiales y Utiles de Impresión y Reproducción	350,000.00	-	350,000.00	295,000.32	295,000.32	54,999.68	84.29%
215	MATERIAL IMPRESO E INFORMACION DIGITAL	500,000.00	270,000.00	770,000.00	597,548.38	597,548.38	172,451.62	77.60%
21501	Material para Información	500,000.00	270,000.00	770,000.00	597,548.38	597,548.38	172,451.62	77.60%
216	MATERIAL DE LIMPIEZA	10,000.00	-	10,000.00	3,493.83	3,493.83	6,506.17	34.94%
21601	Material de Limpieza	10,000.00	-	10,000.00	3,493.83	3,493.83	6,506.17	34.94%
218	MATERIALES P/EL REG E IDENTIF. DE BIENES Y PERS	12,000.00	911.11	11,088.89	11,020.00	11,020.00	68.89	99.38%
21801	Placas, Engomados, Calcomanias y Hologramas	12,000.00	911.11	11,088.89	11,020.00	11,020.00	68.89	99.38%
2200	ALIMENTOS Y UTENSILIOS	115,000.00	5,455.28	120,455.28	118,134.77	118,134.77	2,320.51	98.07%
221	PRODUCTOS ALIMENTICIOS PARA PERSONAS	100,000.00	18,534.49	118,534.49	116,213.98	116,213.98	2,320.51	98.04%
22101	Productos Alimenticios p/el Personal en las inst.	100,000.00	18,534.49	118,534.49	116,213.98	116,213.98	2,320.51	98.04%
223	UTENSILIOS PARA EL SERVICIO DE ALIMENTACION	15,000.00	13,079.21	1,920.79	1,920.79	1,920.79	-	100.00%
22301	Utensilios para el Servicio de Alimentación	15,000.00	13,079.21	1,920.79	1,920.79	1,920.79	-	100.00%

Ejercicio del Presupuesto por Partida / Descripción		Egresos Aprobado Anual (1)	Ampliaciones/ (Reducciones) (2)	Egresos Modificado Anual (3=1+2)	Egresos Devengado Acumulado (4)	Egresos Pagado Acumulado (5)	Subejercicio (6 = 3 - 4)	% Avance Anual (7= 4/3)
2400	MATERIALES Y ARTS DE CONSTRUCCION Y DE REPARACION	10,000.00	10,800.00	20,800.00	20,794.17	20,794.17	5.83	99.97%
248	MATERIALES COMPLEMENTARIOS	10,000.00	10,800.00	20,800.00	20,794.17	20,794.17	5.83	99.97%
24801	Materiales Complementarios	10,000.00	10,800.00	20,800.00	20,794.17	20,794.17	5.83	99.97%
2500	PRODUCTOS QUIMICOS, FARMACEUTICOS Y DE LABORATORIO	1,000.00	-	1,000.00	277.70	277.70	722.30	27.77%
253	MEDICINAS Y PRODUCTOS FARMACEUTICOS	1,000.00	-	1,000.00	277.70	277.70	722.30	27.77%
25301	Medicinas y Productos Farmaceuticos	1,000.00	-	1,000.00	277.70	277.70	722.30	27.77%
2600	COMBUSTIBLES, LUBRICANTES Y ADITIVOS	700,000.00	-	700,000.00	356,004.21	356,004.21	343,995.79	50.86%
261	COMBUSTIBLES, LUBRICANTES Y ADITIVOS	700,000.00	-	700,000.00	356,004.21	356,004.21	343,995.79	50.86%
26101	Combustibles	700,000.00	-	700,000.00	356,004.21	356,004.21	343,995.79	50.86%
2700	VESTUARIO, BLANCOS, PRENDAS DE PROTECCION Y ARTICULOS DEPORTIVOS	-	20,911.11	20,911.11	20,911.11	20,911.11	-	100.00%
272	PRENDAS DE SEGURIDAD Y PROTECCION PERSONAL	-	20,911.11	20,911.11	20,911.11	20,911.11	-	100.00%
27201	Prendas de Seguridad y Protección Personal	-	20,911.11	20,911.11	20,911.11	20,911.11	-	100.00%
2900	HERRAMIENTAS, REFACCIONES Y ACCESORIOS MENORES	1,100,000.00	1,363,744.72	2,463,744.72	1,732,497.34	1,732,497.34	731,247.38	70.32%
291	HERRAMIENTAS MENORES	600,000.00	1,080,000.00	1,680,000.00	1,472,431.20	1,472,431.20	207,568.80	87.64%
29101	Herramientas Menores	600,000.00	1,080,000.00	1,680,000.00	1,472,431.20	1,472,431.20	207,568.80	87.64%
294	REFACC Y ACCS MENORES DE EQ DE COMPUTO Y TEC INF	250,000.00	-	250,000.00	78,182.20	78,182.20	171,817.80	31.27%
29401	Refac y accs menores de eq. computo y tec de infor	250,000.00	-	250,000.00	78,182.20	78,182.20	171,817.80	31.27%
296	REFAC Y ACCS MENORES DE EQ TRANSPORTE	250,000.00	283,744.72	533,744.72	181,883.94	181,883.94	351,860.78	34.08%
29601	Refacc y Accs Menores de Eq Transporte	250,000.00	283,744.72	533,744.72	181,883.94	181,883.94	351,860.78	34.08%
3000	SERVICIOS GENERALES	32,529,728.39	16,587,887.88	49,117,616.27	45,524,187.08	45,524,187.08	3,593,429.19	92.68%
3100	SERVICIOS BASICOS	2,165,000.00	-	2,165,000.00	1,225,253.80	1,225,253.80	939,746.20	56.59%
311	Energia Electrica	1,100,000.00	-	1,100,000.00	909,443.85	909,443.85	190,556.15	82.68%
31101	Energia Electrica	1,100,000.00	-	1,100,000.00	909,443.85	909,443.85	190,556.15	82.68%
313	Agua	60,000.00	30,000.00	90,000.00	77,281.97	77,281.97	12,718.03	85.87%
31301	Agua	60,000.00	30,000.00	90,000.00	77,281.97	77,281.97	12,718.03	85.87%
314	TELEFONIA TRADICIONAL	500,000.00	30,000.00	470,000.00	181,302.49	181,302.49	288,697.51	38.57%
31401	Telefonia Tradicional	500,000.00	30,000.00	470,000.00	181,302.49	181,302.49	288,697.51	38.57%
315	TELEFONIA CELULAR	200,000.00	-	200,000.00	8,079.00	8,079.00	191,921.00	0.00%
31501	Telefonia Celular	200,000.00	-	200,000.00	8,079.00	8,079.00	191,921.00	0.00%
317	SERV DE ACCESO A INTERNET, REDES Y PROCES DE INF.	105,000.00	-	105,000.00	27,831.32	27,831.32	77,168.68	26.51%
31701	Serv Acceso Internet, Redes y Proces de Informacio	105,000.00	-	105,000.00	27,831.32	27,831.32	77,168.68	26.51%
318	SERVICIOS POSTALES Y TELEGRAFICOS	200,000.00	-	200,000.00	21,315.17	21,315.17	178,684.83	10.66%
31801	Servicio Postal	200,000.00	-	200,000.00	21,315.17	21,315.17	178,684.83	10.66%
3200	SERVICIO DE ARRENDAMIENTO	3,280,000.00	108,482.24	3,388,482.24	2,823,349.19	2,823,349.19	565,133.05	83.32%
322	ARRENDAMIENTO DE EDIFICIOS	2,530,000.00	-	2,530,000.00	2,156,051.35	2,156,051.35	373,948.65	85.22%
32201	Arrendamiento de Edificios	2,530,000.00	-	2,530,000.00	2,156,051.35	2,156,051.35	373,948.65	85.22%
323	ARREND MOB Y EQPO DE ADMON, EDUCACIONAL Y RECREATIV	350,000.00	2,552.00	347,448.00	156,263.60	156,263.60	191,184.40	44.97%
32301	Arrendamiento Muebles, Maq y Eqpo	350,000.00	2,552.00	347,448.00	156,263.60	156,263.60	191,184.40	44.97%
325	ARRENDAMIENTO EQPO DE TRANSPORTE	400,000.00	111,034.24	511,034.24	511,034.24	511,034.24	-	100.00%
32501	Arrendamiento Eqpo de Transporte	400,000.00	108,482.24	508,482.24	508,482.24	508,482.24	-	100.00%
32601	Arrendamiento de Maquinaria, otro Equipos y Herramienta	-	2,552.00	2,552.00	2,552.00	2,552.00	-	0.00%
3300	SERVS PROFESIONALES, CIENTIFICOS, TECNICOS Y OTROS	10,100,000.00	10,353,064.17	20,453,064.17	20,238,573.61	20,238,573.61	214,490.56	98.95%
331	SERVS LEGALES, DE CONTABILIDAD, AUDITORIAS Y RELAC	1,500,000.00	7,635,481.77	9,135,481.77	9,135,481.77	9,135,481.77	-	100.00%
33101	Servs Legales, de Contabilidad, Auditorias y Relacio	1,500,000.00	7,635,481.77	9,135,481.77	9,135,481.77	9,135,481.77	-	100.00%
333	SERVS DE CONSULTORIA ADMVA, PROCESOS, TECNICA Y EN T	5,600,000.00	2,643,169.85	8,243,169.85	8,243,169.80	8,243,169.80	0.05	100.00%
33301	Servicios de Informatica	100,000.00	100,000.00	-	-	-	-	0.00%
33302	Servicios de Consultoria	5,500,000.00	2,743,169.85	8,243,169.85	8,243,169.80	8,243,169.80	0.05	100.00%
334	SERVICIOS DE CAPACITACION	200,000.00	188,000.00	12,000.00	12,000.00	12,000.00	-	100.00%
33401	Servicios de Capacitacion	200,000.00	188,000.00	12,000.00	12,000.00	12,000.00	-	100.00%
338	SERVICIOS DE VIGILANCIA	1,200,000.00	557,587.45	642,412.55	526,661.20	526,661.20	115,751.35	81.98%
33801	Servicio de Vigilancia	1,200,000.00	557,587.45	642,412.55	526,661.20	526,661.20	115,751.35	81.98%
339	SERVICIOS PROFESIONALES, CIENTIFICOS Y TECNICOS IN	1,600,000.00	820,000.00	2,420,000.00	2,321,260.84	2,321,260.84	98,739.16	95.92%
33901	Servicios, Profesionales, Cientificos y Tecnicos In	1,600,000.00	820,000.00	2,420,000.00	2,321,260.84	2,321,260.84	98,739.16	95.92%

Ejercicio del Presupuesto por Partida / Descripción		Egresos Aprobado Anual (1)	Ampliaciones/ (Reducciones) (2)	Egresos Modificado Anual (3=1+2)	Egresos Devengado Acumulado (4)	Egresos Pagado Acumulado (5)	Subejercicio (6 = 3 - 4)	% Avance Anual (7= 4/3)
4000	TRANSFERENCIAS, ASIGNACIONES, SUBSIDIOS Y OTROS	-	60,489,135.43	60,489,135.43	11,594,071.93	11,594,071.93	48,895,063.50	19.17%
4300	TRANSFERENCIAS PARA APOYO DE PROGRAMAS Y SUBVENCIONES	-	60,489,135.43	60,489,135.43	11,594,071.93	11,594,071.93	48,895,063.50	19.17%
433	SUBSIDIO A LA INVERSION	-	60,489,135.43	60,489,135.43	11,594,071.93	11,594,071.93	48,895,063.50	19.17%
43301	Subsidios a la Inversión	-	60,489,135.43	60,489,135.43	11,594,071.93	11,594,071.93	48,895,063.50	19.17%
5000	BIENES MUEBLES, INMUEBLES E INTANGIBLES	-	4,762,685.23	4,762,685.23	4,762,685.23	4,762,685.23	-	0.00%
5100	MOBILIARIO Y EQUIPO DE ADMINISTRACION	-	610,075.00	610,075.00	610,075.00	610,075.00	-	0.00%
511	MUEBLES DE OFICINA Y ESTANTERIA	-	151,861.15	151,861.15	151,861.15	151,861.15	-	0.00%
51101	Mobiliario	-	151,861.15	151,861.15	151,861.15	151,861.15	-	100.00%
512	MUEBLES, EXCEPTO DE OFICINA Y ESTANTERIA	-	-	-	-	-	-	0.00%
51201	Muebles, excepto de oficina y estantería	-	-	-	-	-	-	#DIV/0!
515	EQUIPO DE COMPUTO Y DE TECNOLOGIAS DE INFORMACION	-	458,213.85	458,213.85	458,213.85	458,213.85	-	0.00%
51501	Bienes Informaticos	-	458,213.85	458,213.85	458,213.85	458,213.85	-	100.00%
5600	MAQUINARIA, OTROS EQUIPOS Y HERRAMIENTAS	-	3,969,948.51	3,969,948.51	3,969,948.51	3,969,948.51	-	0.00%
562	MAQUINARIA Y EQUIPO INDUSTRIAL	-	3,923,364.55	3,923,364.55	3,923,364.55	3,923,364.55	-	0.00%
56201	Maquinaria y equipo industrial	-	3,923,364.55	3,923,364.55	3,923,364.55	3,923,364.55	-	100.00%
564	SISTEMAS DE AIRE ACONDICIONADO, CALEFACCION	-	46,583.96	46,583.96	46,583.96	46,583.96	-	0.00%
56401	Sistemas de aire acondicionado	-	46,583.96	46,583.96	46,583.96	46,583.96	-	100.00%
5900	ACTIVOS INTANGIBLES	-	182,661.72	182,661.72	182,661.72	182,661.72	-	0.00%
591	SOFTWARE	-	182,661.72	182,661.72	182,661.72	182,661.72	-	0.00%
59101	SOFTWARE	-	182,661.72	182,661.72	182,661.72	182,661.72	-	100.00%
6000	INVERSION PUBLICA	-	-	-	-	-	-	0.00%
6200	OBRA PUBLICA EN BIENES PROPIOS	-	-	-	-	-	-	0.00%
62203	Remodelación y Rehabilitación	-	-	-	-	-	-	0.00%
9000	DEUDA PUBLICA	-	1,250,000.00	1,250,000.00	1,250,000.00	1,250,000.00	-	0.00%
9900	ADEUDOS DE EJERCICIOS FISCALES ANTERIORES (ADEFAS)	-	1,250,000.00	1,250,000.00	1,250,000.00	1,250,000.00	-	0.00%
991	ADEFAS	-	1,250,000.00	1,250,000.00	1,250,000.00	1,250,000.00	-	0.00%
99102	ADEFAS	-	1,250,000.00	1,250,000.00	1,250,000.00	1,250,000.00	-	100.00%
		56,546,247.70	86,171,276.72	142,717,524.42	88,429,908.34	88,429,908.34	54,287,616.08	61.96%

Elaboró

Revisó

Autorizó

América Encinas Terán
Coord. RH y Materiales

Francisco Villaescusa Nava
Director Administrativo

Enrique Ruiz Sánchez
Director General

Sistema Estatal de Evaluación
 Estado Analítico del Ejercicio de Presupuesto de Egresos- Detallado – LDF
 (Clasificación de Servicios Personales por Categoría)
 Consejo para la Promoción Económica de Sonora
 Del 01 de Enero al 31 de Diciembre de 2016 (b)
 (PESOS)

CPCA-II-11-E

CUENTA PÚBLICA 2016

Concepto (c)	Egresos					Subejercicio (e)
	Aprobado (d)	Ampliaciones/ (Reducciones)	Modificado	Devengado	Pagado	
I. Gasto No Etiquetado (I=A+B+C+D+E+F)	20,618,519.31	1,411,568.18	22,030,087.49	22,030,087.42	22,030,087.42	0.07
A. Personal Administrativo y de Servicio Público	20,618,519.31	1,411,568.18	22,030,087.49	22,030,087.42	22,030,087.42	0.07
B. Magisterio						
C. Servicios de Salud (C=c1+c2)						
c1) Personal Administrativo						
c2) Personal Médico, Paramédico y afin						
D. Seguridad Pública						
E. Gastos asociados a la implementación de nuevas leyes federales o reformas a las mismas (E = e1 + e2)						
e1) Nombre del Programa o Ley 1						
e2) Nombre del Programa o Ley 2						
F. Sentencias laborales definitivas						
II. Gasto Etiquetado (II=A+B+C+D+E+F)						
A. Personal Administrativo y de Servicio Público						
B. Magisterio						
C. Servicios de Salud (C=c1+c2)						
c1) Personal Administrativo						
c2) Personal Médico, Paramédico y afin						
D. Seguridad Pública						
E. Gastos asociados a la implementación de nuevas leyes federales o reformas a las mismas (E = e1 + e2)						
e1) Nombre del Programa o Ley 1						
e2) Nombre del Programa o Ley 2						
F. Sentencias laborales definitivas						
III. Total del Gasto en Servicios Personales (III = I + II)	20,618,519.31	1,411,568.18	22,030,087.49	22,030,087.42	22,030,087.42	0.07

Elaboró

Revisó

Autorizó

América Encinas Terán
 Coord. RH y Materiales

Francisco Villaescusa Nava
 Director Administrativo

Enrique Ruiz Sánchez
 Director General

Sistema Estatal de Evaluación
 Conciliación entre los Egresos Presupuestarios y los Gastos Contables
 Consejo para la Promoción Económica de Sonora
 Al 31 Diciembre de 2016
 (Pesos)

CPCA-II-11-F

CUENTA PÚBLICA 2016

1. Total de Egresos Presupuestarios		88,429,908.34
(MENOS)		
2. Egresos Presupuestarios no contables		6,012,685.23
Mobiliario y equipo de administración	610,075.00	
Mobiliario y equipo educacional y recreativo	-	
Equipo e instrumental médico y de laboratorio	-	
Vehículos y equipo de transporte	-	
Equipo de defensa y seguridad	-	
Maquinaria, otros equipos y herramientas	3,969,948.51	
Arquivos biológicos	-	
Bienes inmuebles	-	
Activos intangibles	182,661.72	
Obra pública en bienes propios	-	
Acciones y participaciones de capital	-	
Compra de títulos y valores	-	
Inversiones en fideicomisos, mandatos y otros análogos	-	
Provisiones para contingencias y otras erogaciones especiales	-	
Armonización de la deuda pública	-	
Adeudos de ejercicios fiscales anteriores (ADEFAS)	1,250,000.00	
Otros Egresos Presupuestales No Contables	-	
(MAS)		
3. Gastos contables no presupuestarios		263,142.70
Estimaciones, depreciaciones, deterioros, obsolescencia y amortizaciones	263,142.70	
Provisiones	-	
Disminución de inventarios	-	
Aumento por insuficiencia de estimaciones por pérdida o deterioro u obsolescencia	-	
Aumento por insuficiencia de provisiones	-	
Otros gastos	-	
Otros Gastos Contables No Presupuestales	-	
4. Total de Gasto Contable (4= 1 - 2 + 3)		82,680,365.81

Elaboró

Reviso

Autorizó

América Encinas Terán
 Coord. RH y Materiales

Francisco Villaescusa Nava
 Director Administrativo

Enrique Ruiz Sánchez
 Director General

Sistema Estatal de Evaluación
 Endeudamiento Neto
 Consejo para la Promoción Económica de Sonora
 Del 01 de Enero al 31 de Diciembre de 2016

CPCA-II-12

(pesos)

CUENTA PÚBLICA 2016

Identificación del crédito o Instrumento	Contratación / Colocación	Amortización	Endeudamiento Neto
	A	B	C=A-B
Créditos Bancarios			
1			
2			
3			
4			
5			
6			
7			
8			
9			
10			
Total Créditos Bancarios	0.00	0.00	0.00
Otros Instrumentos de Deuda			
1			
2			
3			
4			
5			
6			
7			
8			
9			
10			
Total Otros Instrumentos de Deuda	0.00	0.00	0.00
TOTAL	0.00	0.00	0.00

"Bajo protesta de decir verdad declaramos que los Estados Financieros y sus Notas, son razonablemente correctos y son responsabilidad del emisor"

Elaboró
Reviso
Autorizó

América Encinas Terán
 Coord. RH y Materiales

Francisco Villaescusa Nava
 Director Administrativo

Enrique Ruiz Sánchez
 Director General

Sistema Estatal de Evaluación
Intereses de la Deuda
Consejo para la Promoción Económica de Sonora
Del 01 de Enero al 31 de Diciembre de 2016
(pesos)

CPCA-II-13

CUENTA PÚBLICA 2016

Identificación del crédito o Instrumento	Devengado	Pagado
Créditos Bancarios		
1		
2		
3		
4		
5		
6		
7		
8		
9		
10		
Total de Intereses Créditos Bancarios	0.00	0.00
Otros Instrumentos de Deuda		
1		
2		
3		
4		
5		
6		
7		
8		
9		
10		
Total Intereses Otros Instrumentos de Deuda	0.00	0.00
TOTAL	0.00	0.00

"Bajo protesta de decir verdad declaramos que los Estados Financieros y sus Notas, son razonablemente correctos y son responsabilidad del emisor"

Elaboró

Reviso

Autorizó

América Encinas Terán
Coord. RH y Materiales

Francisco Villaescusa Nava
Director Administrativo

Enrique Ruiz Sánchez
Director General

Sistema Estatal de Evaluación
Gasto Por Categoría Programática
Consejo para la Promoción Económica de Sonora
Del 01 de Enero al 31 de Diciembre de 2016

CPCA-III-14

CUENTA PÚBLICA 2016

(PESOS)

Concepto	Egresos Aprobado Anual (1)	Ampliaciones/ (Reducciones) (2)	Egresos Modificado Anual (3=1+2)	Egresos Devengado Anual (4)	Egresos Pagado Anual (5)	Subejercicio (6 = 3 - 4)
Programas						
Subsidios:	0	0	0	0	0	0
Sector Social y Privado o Estados y Municipios			0			0
Sujetos a Reglas de Operación			0			0
Otros Subsidios			0			0
Desempeño de las Funciones:	41,841,222	86,818,247	128,659,468	77,451,556	77,451,556	51,207,912
Prestación de Servicios Públicos	0	0	0	0	0	0
Provisión de Bienes Públicos	0	0	0	0	0	0
Planeación, Seguimiento y Evaluación de Políticas Públicas	0	0	0	0	0	0
Promoción y Fomento	41,841,222	86,818,247	128,659,468	77,451,556	77,451,556	51,207,912
Regulación y Supervisión	0	0	0	0	0	0
Funciones de las Fuerzas Armadas (Unicamente el Gobierno Federal)	0	0	0	0	0	0
Específicos	0	0	0	0	0	0
Proyectos de Inversión	0	0	0	0	0	0
Administrativos y de Apoyos	14,705,026	-646,970	14,058,056	10,978,352	10,978,352	3,079,704
Apoyo al Proceso Presupuestario y para Mejorar la Eficiencia Institucional	14,705,026	-646,970	14,058,056	10,978,352	10,978,352	3,079,704
Apoyo a la Función Pública y al Mejoramiento de la Gestión			0			0
Operaciones Ajenas			0			0
Compromisos	0	0	0	0	0	0
Obligaciones de Cumplimiento de Resolución Jurisdiccional			0			0
Desastres Naturales			0			0
Obligaciones	0	0	0	0	0	0
Pensiones y Jubilaciones			0			0
Aportaciones a la Seguridad Social			0			0
Aportaciones a Fondos de Estabilización			0			0
Aportaciones a Fondos de Inversión y Reestructura de Pensiones			0			0
Programas de gasto Federalizado (Gobierno Federal)	0	0	0	0	0	0
Gasto Federalizado			0			0
Participaciones a Entidades Federativas y Municipios			0			0
Costo Financiero, Deuda o Apoyo a Deudores y Ahorradores de la Banca			0			0
Adeudos de Ejercicios Fiscales Anteriores			0			0
Total del Gasto	56,546,248	86,171,277	142,717,524	88,429,908	88,429,908	54,287,616

Reviso

Autorizó

Elaboró

América Encinas Terán
Coord. RH y Materiales

Francisco Villaescusa Nava
Director Administrativo

Enrique Ruiz Sánchez
Director General



**GOBIERNO DEL ESTADO DE SONORA FICHA
TECNICA PARA SEGUIMIENTO Y EVALUACIÓN DE
INDICADORES DE PROCESOS Y PROYECTOS
Consejo para la Promoción Económica de Sonora
Al 31 de Diciembre de 2016**

NÚMERO Y NOMBRE DEL PROGRAMA:		Promoción Internacional y Comercio Exterior	
NOMBRE DEL PROCESO:		Promover al Estado de Sonora para la Atracción de inversión nacional e internacional en los diversos sectores con mayor potencial de desarrollo económico	
CLAVE PROGRAMATICA:		2111193C850331311064	
UNIDAD RESPONSABLE:	Consejo para la Promoción Económica de Sonora	UNIDAD EJECUTORA:	Consejo para la Promoción Económica de Sonora
OBJETIVO DEL PROCESO:		Atención a Inversionistas nacionales y/o extranjeros para fomentar la inversión en el Estado, con personal altamente capacitado, mediante la mejora continua de los procesos que integran un sistema de gestión de calidad. Y contribuir a la Asesoría para la exportación a los productores Sonorenses.	
DATOS DEL INDICADOR			
NOMBRE DEL INDICADOR:		Variación Anual en el establecimiento de proyectos de inversión promovidos	
TIPO:		Estratégico	
RESULTADO ESPERADO:		04 Proyectos	
FORMULA CALCULO:		Número de proyectos de inversión generados en año n / Número de proyectos de inversión generados en año n-1	
INTERPRETACIÓN		Variación porcentual de los proyectos generados en el año n con respecto a los proyectos logrados en el año anterior	
DIMENSION DEL INDICADOR:	Eficiencia	SENTIDO:	Ascendente
VALOR:	No acumulable	FRECUENCIA DE MEDICIÓN:	Anual

AVANCE DEL INDICADOR:				CUENTA PÚBLICA 2016			AVANCE RESPECTO DE LA META ANUAL	SEMAFORO
META ANUAL	AVANCE DEL VI TRIMESTRE			AVANCE ACUMULADO				
	PROGRAMADO	ALCANZADO	%	PROGRAMADO	ALCANZADO	%		
4	4	4	100%	4	4	100%	100%	

EVALUACIÓN CUALITATIVA:	<p>Avance de la meta al primer trimestre</p>
Satisfactoria	

PROSPECTIVA	Con el objeto de fomentar la atracción de inversiones en el Estado, durante el ejercicio fiscal 2016, se brindó atención a inversionistas nacionales y/o extranjeros, logrando un alcance del 100% en la meta planteada. Lo anterior, se traduce en la atracción al Estado de 4 nuevas inversiones de los sectores Agroindustrial, Equipo Médico y Automotriz, correspondientes a las empresas Biofields, Lala, Masimo y Mastertop, beneficiando a los municipios de Navjoa, Cajeme y San Luis Rio Colorado con inversiones de \$72.73 millones de dólares y la generación de más de 900 empleos.
--------------------	---

FACTOR DE COMPARACIÓN	<p>Comportamiento del indicador hacia la meta</p>
Al cierre del ejercicio 2014 y 2015 se alcanzó el 100% de los proyectos programados, asimismo al cierre del ejercicio 2016 se tiene el mismo alcance. Cabe destacar que durante el 2015 se instalaron 03 proyectos y en el ejercicio 2016 fueron instalados 04 nuevos proyectos de inversión en el Estado.	



**GOBIERNO DEL ESTADO DE SONORA FICHA
TECNICA PARA SEGUIMIENTO Y EVALUACIÓN DE
INDICADORES DE PROCESOS Y PROYECTOS
Consejo para la Promoción Económica de Sonora
Al 31 de Diciembre de 2016**

NÚMERO Y NOMBRE DEL PROGRAMA:		Promoción Internacional y Comercio Exterior							
NOMBRE DEL PROCESO:		Gestión y Control Administrativo							
CLAVE PROGRAMÁTICA:		2111193C8503313110G4							
UNIDAD RESPONSABLE:	COPRESON	UNIDAD EJECUTORA:	Consejo para la Promoción Económica de Sonora						
OBJETIVO DEL PROCESO:		Lograr y mantener una administración optima de los Recursos Humanos, materiales y financieros para el cumplimiento eficaz de los objetivos de la Entidad							
DATOS DEL INDICADOR									
NOMBRE DEL INDICADOR:		Indice de eficiencia en el ejercicio del Gasto							
TIPO:		De Gestión							
RESULTADO ESPERADO:		100 % de avance meta anual							
FORMULA CALCULO:		$(\text{Recursos Ejercidos} / \text{Recursos Aprobados}) * 100$							
INTERPRETACIÓN		Tasa de cumplimiento del ejercicio del Recurso							
DIMENSION DEL INDICADOR:	Eficiencia	SENTIDO:	Ascendente						
VALOR:	No acumulable	FRECUENCIA DE MEDICIÓN:	Trimestral						
AVANCE DEL INDICADOR:									
AVANCE DEL VI TRIMESTRE				AVANCE ACUMULADO			AVANCE RESPECTO DE LA META ANUAL	SEMAFORO	
META ANUAL	PROGRAMADO	ALCANZADO	%	PROGRAMADO	ALCANZADO	%			
100	25	24	96%	100	94	94%	94%		
EVALUACIÓN CUALITATIVA:				<p align="center">Avance de la meta al primer trimestre</p>					
Satisfactoria									
PROSPECTIVA				Se ha cumplido con las metas y objetivos programados para este trimestre, sin que esto afecte la estructura programática del Ente.					
FACTOR DE COMPARACIÓN				<p align="center">Comportamiento del indicador hacia la meta</p>					
El avance del ingreso correspondiente al cierre del ejercicio 2016 es de 94% de lo programado, en comparación con el 85% que se ejerció durante el ejercicio 2015.									



**GOBIERNO DEL ESTADO DE SONORA FICHA
TECNICA PARA SEGUIMIENTO Y EVALUACIÓN DE
INDICADORES DE PROCESOS Y PROYECTOS
Consejo para la Promoción Económica de Sonora
Al 31 de Diciembre de 2016**

NÚMERO Y NOMBRE DEL PROGRAMA:		Promoción Internacional y Comercio Exterior							
NOMBRE DEL PROCESO:		Coordinación General para la ejecución y cumplimiento de las metas del Consejo							
CLAVE PROGRAMATICA:		2111193C8503313110HR							
UNIDAD RESPONSABLE:	COPRESON	UNIDAD EJECUTORA:	Consejo para la Promoción Económica de Sonora						
OBJETIVO DEL PROCESO:		Formular planes, estrategias y procesos para desarrollar un ambiente para la promoción y atracción de inversiones al Estado, que permitan posesionar a Sonora como un puente de crecimiento en los diversos sectores industriales.							
DATOS DEL INDICADOR									
NOMBRE DEL INDICADOR:		Proyectos Instalados							
TIPO:		De Gestión							
RESULTADO ESPERADO:		100 % de proyectos de inversión instalados							
FORMULA CALCULO:		(Número de Proyectos de inversión instalados en el año / Número de Proyectos de inversión programados en el año) * 100							
INTERPRETACIÓN		Índice de proyectos de inversión instalados							
DIMENSION DEL INDICADOR:	Eficiencia	SENTIDO:	Ascendente						
VALOR:	No acumulable	FRECUENCIA DE MEDICIÓN:	Trimestral						
AVANCE DEL INDICADOR:									
				CUENTA PÚBLICA 2016					
	AVANCE DEL VI TRIMESTRE			AVANCE ACUMULADO			AVANCE RESPECTO DE LA META ANUAL	SEMAFORO	
META ANUAL	PROGRAMADO	ALCANZADO	%	PROGRAMADO	ALCANZADO	%	AVANCE RESPECTO DE LA META ANUAL	SEMAFORO	
100	25	25	100%	100	100	100%	100%		
EVALUACIÓN CUALITATIVA:				<p align="center">Avance de la meta al primer trimestre</p>					
Satisfactoria									
PROSPECTIVA				Los planes formulados, estrategias y procesos desarrollados para la promoción del Estado han derivado un avance al 100 % de las metas establecidas para la instalación de los proyectos de inversión dentro del cuarto trimestre del ejercicio fiscal.					
FACTOR DE COMPARACIÓN				<p align="center">Comportamiento del indicador hacia la meta</p>					
Al cierre del ejercicio 2015 se alcanzó el 100% de los proyectos programados, asimismo al cierre del ejercicio 2016 se tiene el mismo alcance.									

**SISTEMA ESTATAL DE EVALUACIÓN
PROGRAMA OPERATIVO ANUAL 2016**

CPCA-III-15-A

Unidad Responsable	CONSEJO PARA LA PROMOCION ECONOMICA DE SONORA	Trimestre: CUARTO
---------------------------	--	--------------------------

Información Programática

Unidad Ejecutora	Eje Rector	Reto	Estrategia	Prog. Estatal	Proceso	Indicador	Descripción	Unidad de Medida	*Frecuencia de medición	Programado					Alcanzado				Total Acumulado	% Avance Anual
										Meta Anual	I TRIM	II TRIM	III TRIM	IV TRIM	I TRIM	II TRIM	III TRIM	IV TRIM		
850	3	1	1.5	23	064	1	CONSEJO PARA LA PROMOCION ECONOMICA DE SONORA ECONOMIA CON FUTURO FORTALECER LA ECONOMÍA CUYO CRECIMIENTO Y DESARROLLO ECONÓMICO SEA SOSTENIBLE Y SUSTENTABLE; COMPETITIVA A PARTIR DE LA APROPIACIÓN DEL CONOCIMIENTO Y LA INNOVACIÓN; DONDE SE INCENTIVE LA CONFORMACIÓN DE CLUSTERS TANTO EN LAS ZONAS AGROPECUARIAS COMO EN LAS MÁS INDUSTRIALIZADAS DISEÑAR UNA POLÍTICA DE PROMOCIÓN DE ATRACCIÓN DE INVERSIÓN EXTRANJERA DIRECTA EN LOS SECTORES ESTRATÉGICOS Y EMERGENTES DE LA ECONOMÍA SONORENSE. Competitividad industrial e innovación Promover al Estado de Sonora para la Atracción de inversión nacional e internacional en los diversos sectores con mayor potencial de desarrollo económico	Proyecto de Inversión	Anual	4	0	0	0	4	0	0	0	4	4	100%
						1.1	Ampliación de proyectos de inversión instalados	Proyecto de Inversión	Anual	8	0	0	0	8	0	0	0	8	100%	
						1.2	Agendas de trabajo, misiones comerciales, exposiciones, ferias, eventos, foros, seminarios, congresos y conferencias de inversión nacionales y extranjeras	Agendas	Trimestral	12	3	3	3	3	3	3	3	12	100%	
					OG4	2	Gestión y Control Administrativo Indice de eficiencia en el ejercicio del Gasto	Porcentaje	Trimestral	100	25	25	25	25	21	26	23	24	94	94%
					OHR	3	Coordinación general para la ejecución y cumplimiento las metas del Consejo	Porcentaje	Trimestral	100	25	25	25	25	25	25	25	25	100	100%
						3.1	Elaboración de Estudios y/o consultorias para la promoción por sector y/o relativas al desarrollo económico del Estado y su potencial para invertir.	Estudios	Trimestral	6	1	2	2	1	1	2	2	1	6	100%
Total de indicadores						3	* En función de la frecuencia de medición se presentará o no la ficha técnica del indicador.													

Elaboró

Revisó

Autorizó

America Encinas Terán
Coord. RH y Materiales

Francisco Villaescusa Nava
Director Administrativo

Enrique Ruiz Sánchez
Director General

Sistema Estatal de Evaluación
Gastos por proyectos de Inversión
Consejo para la Promoción Económica de Sonora
Del 01 de Enero al 31 de Diciembre de 2016
(pesos)

CPCA-III-16

CUENTA PÚBLICA 2016

GASTO DE INVERSION EJERCIDO:		
NOMBRE DEL PROYECTO	MONTO EROGADO	ORIGEN DEL RECURSO*
Este Consejo No tiene cuentas productivas que reportar durante este Ejercicio	0	0

* Se deberán informar con todas las fuentes del recurso.
Ya sean obras con Recurso Federal, Recurso Estatal e Ingresos Propios del ente Público.

"Bajo protesta de decir verdad declaramos que los Estados Financieros y sus Notas, son razonablemente correctos y son responsabilidad del emisor"

Elaboró

Revisó

Autorizó

América Encinas Terán
Coord. RH y Materiales

Francisco Villaescusa Nava
Director Administrativo

Enrique Ruiz Sánchez
Director General

Sistema Estatal de Evaluación
Indicadores de Postura Fiscal
Consejo para la Promoción Económica de Sonora
Del 01 de Enero al 31 de Diciembre de 2016
(pesos)

CPCA-IV-17

CUENTA PÚBLICA 2016

Concepto	Estimado Original Anual	Devengado	Pagado 3
I. Ingresos Presupuestarios (I= 1 + 2)	56,546,247.70	133,374,485.57	133,374,485.57
1. Ingresos Gobierno del Estado 1	0.00	0.00	0.00
2. Ingresos Sector Paraestatal 1	56,546,247.70	133,374,485.57	133,374,485.57
II. Egresos Presupuestarios (II= 3+4)	56,546,247.70	88,429,908.34	88,429,908.34
3. Egresos del Gobierno de la Entidad Federativa 2	0.00	0.00	0.00
4. Egresos del Sector Paraestatal 2	56,546,247.70	88,429,908.34	88,429,908.34
III. Balance Presupuestario (Superávit o Déficit) (III= I-II)	0.00	44,944,577.23	44,944,577.23
Concepto	Estimado Original Anual	Devengado	Pagado 3
III. Balance Presupuestario (Superávit o Déficit)	0.00	44,944,577.23	44,944,577.23
IV. Interés, Comisiones y Gastos de la Deuda			
V. Balance Primario (superávit o Déficit) (V= III-IV)	0.00	44,944,577.23	44,944,577.23
Concepto	Estimado Original Anual	Devengado	Pagado 3
A. Financiamiento			
B. Amortización de la Deuda	0.00	0.00	0.00
C. Endeudamiento o Desendeudamiento (C=A-B)	0.00	0.00	0.00

"Bajo protesta de decir verdad declaramos que los Estados Financieros y sus Notas, son razonablemente correctos y son responsabilidad del emisor"

Elaboró

Revisó

Autorizó

América Encinas Terán
Coord. RH y Materiales

Francisco Villaescusa Nava
Director Administrativo

Enrique Ruiz Sánchez
Director General

Sistema Estatal de Evaluación
Balance Presupuestario - LDF
Consejo para la Promoción Económica de Sonora
Del 01 de Enero al 31 de Diciembre de 2016
(PESOS)

CPCA-IV-17-A

CUENTA PÚBLICA 2016

Concepto (c)	Estimado/ Aprobado (d)	Devengado	Recaudado/ Pagado
A. Ingresos Totales (A = A1+A2+A3)	56,546,248	133,374,486	133,374,486
A1. Ingresos de Libre Disposición	56,546,248	133,374,486	133,374,486
A2. Transferencias Federales Etiquetadas	-	-	-
A3. Financiamiento Neto	-	-	-
B. Egresos Presupuestarios¹ (B = B1+B2)	56,546,248	88,429,908	88,429,908
B1. Gasto No Etiquetado (sin incluir Amortización de la Deuda Pública)	56,546,248	88,429,908	88,429,908
B2. Gasto Etiquetado (sin incluir Amortización de la Deuda Pública)	-	-	-
C. Remanentes del Ejercicio Anterior (C = C1 + C2)	-	89,148	89,148
C1. Remanentes de Ingresos de Libre Disposición aplicados en el periodo		89,148	89,148
C2. Remanentes de Transferencias Federales Etiquetadas aplicados en el periodo		-	-
I. Balance Presupuestario (I = A - B + C)	-	45,033,725	45,033,725
II. Balance Presupuestario sin Financiamiento Neto (II = I - A3)	-	45,033,725	45,033,725
III. Balance Presupuestario sin Financiamiento Neto y sin Remanentes del Ejercicio Anterior (III= II - C)	-	44,944,577	44,944,577

Concepto	Aprobado	Devengado	Pagado
E. Intereses, Comisiones y Gastos de la Deuda (E = E1+E2)	-	-	-
E1. Intereses, Comisiones y Gastos de la Deuda con Gasto No Etiquetado	-	-	-
E2. Intereses, Comisiones y Gastos de la Deuda con Gasto Etiquetado	-	-	-
IV. Balance Primario (IV = III + E)	-	44,944,577	44,944,577

Concepto	Estimado/ Aprobado	Devengado	Recaudado/ Pagado
F. Financiamiento (F = F1 + F2)	-	-	-
F1. Financiamiento con Fuente de Pago de Ingresos de Libre Disposición	-	-	-
F2. Financiamiento con Fuente de Pago de Transferencias Federales Etiquetadas	-	-	-
G. Amortización de la Deuda (G = G1 + G2)	-	-	-
G1. Amortización de la Deuda Pública con Gasto No Etiquetado	-	-	-
G2. Amortización de la Deuda Pública con Gasto Etiquetado	-	-	-
A3. Financiamiento Neto (A3 = F - G)	-	-	-

Sistema Estatal de Evaluación
Balance Presupuestario - LDF
Consejo para la Promoción Económica de Sonora
Del 01 de Enero al 31 de Diciembre de 2016
(PESOS)

CPCA-IV-17-A

CUENTA PÚBLICA 2016

Concepto	Estimado/ Aprobado	Devengado	Recaudado/ Pagado
A1. Ingresos de Libre Disposición	56,546,248	133,374,486	133,374,486
A3.1 Financiamiento Neto con Fuente de Pago de Ingresos de Libre Disposición (A3.1 = F1 – G1)	-	-	-
F1. Financiamiento con Fuente de Pago de Ingresos de Libre Disposición	-	-	-
G1. Amortización de la Deuda Pública con Gasto No Etiquetado	-	-	-
B1. Gasto No Etiquetado (sin incluir Amortización de la Deuda Pública)	56,546,248	88,429,908	88,429,908
C1. Remanentes de Ingresos de Libre Disposición aplicados en el periodo		89,148	89,148
V. Balance Presupuestario de Recursos Disponibles (V = A1 + A3.1 – B 1 + C1)	-	45,033,725	45,033,725
VI. Balance Presupuestario de Recursos Disponibles sin Financiamiento Neto (VI = V – A3.1)	-	45,033,725	45,033,725

Concepto	Estimado/ Aprobado	Devengado	Recaudado/ Pagado
A2. Transferencias Federales Etiquetadas	-	-	-
A3.2 Financiamiento Neto con Fuente de Pago de Transferencias Federales Etiquetadas (A3.2 = F2 – G2)	-	-	-
F2. Financiamiento con Fuente de Pago de Transferencias Federales Etiquetadas	-	-	-
G2. Amortización de la Deuda Pública con Gasto Etiquetado	-	-	-
B2. Gasto Etiquetado (sin incluir Amortización de la Deuda Pública)	-	-	-
C2. Remanentes de Transferencias Federales Etiquetadas aplicados en el periodo		-	-
VII. Balance Presupuestario de Recursos Etiquetados (VII = A2 + A3.2 – B2 + C2)	-	-	-
VIII. Balance Presupuestario de Recursos Etiquetados sin Financiamiento Neto (VIII = VII – A3.2)	-	-	-

Elaboró

Revisó

Autorizó

América Encinas Terán
Coord. RH y Materiales

Francisco Villaescusa Nava
Director Administrativo

Enrique Ruiz Sánchez
Director General

Sistema Estatal de Evaluación
 Relación de Cuentas Bancarias Productivas Específicas
 Consejo para la Promoción Económica de Sonora
 Del 01 de Enero al 31 de Diciembre de 2016
 (pesos)

CPCA-IV-18

CUENTA PÚBLICA 2016

Fondo, Programa o Convenio	Datos de la Cuenta Bancaria	
	Institución Bancaria	Número de Cuenta
1		
2	INCLUIR TODAS LAS CUENTAS	
3		
4		
5		
6		
7		
8		
9		
Este Consejo No tiene cuentas productivas que reportar durante este periodo		
10		

"Bajo protesta de decir verdad declaramos que los Estados Financieros y sus Notas, son razonablemente correctos y son responsabilidad del emisor"

Reviso

Autorizó

Elaboró

 América Encinas Terán
 Coord. RH y Materiales

 Francisco Villaescusa Nava
 Director Administrativo

 Enrique Ruiz Sánchez
 Director General

CPCA-IV-19
Sistema Estatal de Evaluación
Relación de Bienes Muebles e Inmuebles que Componen su Patrimonio
Consejo para la Promoción Económica de Sonora
Al 31 Diciembre de 2016
(pesos)
CUENTA PÚBLICA 2016

Codigo	Descripción del Bien	Valor en Libros
1.2.4 BIENES MUEBLES		15,417,995.94
1.2.4.1 Mobiliario y Equipo de Administración		
1.2.4.1.1 Muebles de Oficina y Estantería		3,821,142.29
1	MESA LATERAL DISEÑO ERGONOMICO, CUBIERTA EN TERMINADO DE CHAPA DE MADERA NATURAL Y CANTO CASACA INVERTIDA, CON PATAS METALICAS CLINDRICAS.	3,375.00
2	MESA LATERAL DISEÑO ERGONOMICO, CUBIERTA EN TERMINADO DE CHAPA DE MADERA NATURAL Y CANTO CASACA INVERTIDA, CON PATAS METALICAS CLINDRICAS.	3,375.00
3	ALARMA CONTRA INCENDIOS INCLUYE: DETECTORES DE HUMO Y MOVIMIENTO/MODULO AUDIOVISUAL, SENSORES, SIRENA INTERIOR Y DE RUPTURA (EXTINTORES).	114,700.17
4	CONTROL DE ACCESO INCLUYE: MODULO DE CONTROL, ACCESO/CERRADURA ELECTROMECANICA/MONTAJE "P.O.L." Y "V", LECTOR DE PROXIMIDAD).	61,090.94
5	EXTINGUIDORES ADMINISTRATIVA	6,014.90
6	EXTINGUIDORES SITE EXTERIOR	6,014.90
7	EXTINGUIDORES AREA PROMOTORES	6,014.90
8	EXTINGUIDORES AREA PROMOTORES	6,014.90
9	EXTINGUIDORES AREA PROMOTORES	6,014.90
10	EXTINGUIDORES PASILLO COCINA	6,014.90
11	EXTINGUIDORES COCINA	6,014.90
12	EXTINGUIDORES COCINA	6,014.90
13	EXTINGUIDORES ACCESO BAÑOS	6,014.90
14	EXTINGUIDORES ACCESO BAÑOS	6,014.90
15	EXTINGUIDORES SALA JUNTAS ENS	6,014.90
16	EXTINGUIDORES	6,014.90
17	MESA INDUSTRIAL DE PTR 120X107X100.87 METROS	1,682.00
18	MESA INDUSTRIAL DE PTR 120X107X100.87 METROS	1,682.00
19	MESA INDUSTRIAL DE PTR 120X107X100.87 METROS	1,682.00
20	MESA INDUSTRIAL DE PTR 120X107X100.87 METROS	1,682.00
21	MESA INDUSTRIAL DE PTR 120X107X100.87 METROS	1,682.00
22	MESA INDUSTRIAL DE PTR 120X107X100.87 METROS	1,682.00
23	MESA INDUSTRIAL DE PTR 120X107X100.87 METROS	1,682.00
24	MESA INDUSTRIAL DE PTR 120X107X100.87 METROS	1,682.00
25	MESA INDUSTRIAL DE PTR 120X107X100.87 METROS	1,682.00
26	MESA INDUSTRIAL DE PTR 120X107X100.87 METROS	1,682.00
27	MESA INDUSTRIAL DE PTR 120X107X100.87 METROS	1,682.00
28	MESA INDUSTRIAL DE PTR 120X107X100.87 METROS	1,682.00
29	MESA INDUSTRIAL DE PTR 120X107X100.87 METROS	1,682.00
30	MESA INDUSTRIAL DE PTR 120X107X100.87 METROS	1,682.00
31	MESA INDUSTRIAL DE PTR 120X107X100.87 METROS	1,682.00
32	MESA INDUSTRIAL DE PTR 120X107X100.87 METROS	1,682.00
33	MESA INDUSTRIAL DE PTR 120X107X100.87 METROS	1,682.00
34	MESA INDUSTRIAL DE PTR 120X107X100.87 METROS	1,682.00
35	MESA INDUSTRIAL DE PTR 120X107X100.87 METROS	1,682.00
36	MESA INDUSTRIAL DE PTR 120X107X100.87 METROS	1,682.00
37	MESA INDUSTRIAL DE PTR 120X107X100.87 METROS	1,682.00
38	MESA INDUSTRIAL DE PTR 120X107X100.87 METROS	1,682.00
39	TELEFONO PANASONIC BLANCO	1,872.20
40	TELEFONO PANASONIC BLANCO	1,866.10
41	TELEFONO PANASONIC BLANCO	1,576.09
42	TELEFONO PANASONIC BLANCO	1,576.09
43	TELEFONO PANASONIC BLANCO	1,866.10
44	TELEFONO PANASONIC	1,866.10
45	T. CONSULTADOR PARA SISTEMA DE VOZ	15,077.18
46	CENTRAL TELEFONICA CONSULTADOR PANASONIC	27,984.10
47	TELEFONO PANASONIC BLANCO	1,576.10

Codigo	Descripción del Bien	Valor en Libros
48	TELEFONO PANASONIC	1,872.20
49	MESA MULTITUOSOS ACABADO MELAMINA COLOR ARENA Y NEGRO DE 1.20 X 60X73 MTS	5,520.00
50	MESA MULTITUOSOS ACABADO MELAMINA COLOR ARENA Y NEGRO DE 1.20 X 60X73 MTS	5,520.00
51	MESA MULTITUOSOS ACABADO MELAMINA COLOR ARENA Y NEGRO DE 1.20 X 60X73 MTS	5,520.00
52	MESA MULTITUOSOS ACABADO MELAMINA COLOR ARENA Y NEGRO DE 1.20 X 60X73 MTS	5,520.00
53	MESA MULTITUOSOS ACABADO MELAMINA COLOR ARENA Y NEGRO DE 1.20 X 60X73 MTS	5,520.00
54	MESA MULTITUOSOS ACABADO MELAMINA COLOR ARENA Y NEGRO DE 1.20 X 60X73 MTS	5,520.00
55	MESA MULTITUOSOS ACABADO MELAMINA COLOR ARENA Y NEGRO DE 1.20 X 60X73 MTS	5,520.00
56	MESA MULTITUOSOS ACABADO MELAMINA COLOR ARENA Y NEGRO DE 1.20 X 60X73 MTS	5,520.00
57	MESA MULTITUOSOS ACABADO MELAMINA COLOR ARENA Y NEGRO DE 1.20 X 60X73 MTS	5,520.00
58	MESA MULTITUOSOS ACABADO MELAMINA COLOR ARENA Y NEGRO DE 1.20 X 60X73 MTS	5,520.00
59	MESA MULTITUOSOS ACABADO MELAMINA COLOR ARENA Y NEGRO DE 1.20 X 60X73 MTS	5,520.00
60	SILLA DE RECEPCION TAPIZADO EN TELA GRIS MARCA CRISA CON 4 PATAS METALICAS	575.00
61	SILLA DE RECEPCION TAPIZADO EN TELA GRIS MARCA CRISA CON 4 PATAS METALICAS	575.00
62	SILLA DE RECEPCION TAPIZADO EN TELA GRIS MARCA CRISA CON 4 PATAS METALICAS	575.00
63	SILLA DE RECEPCION TAPIZADO EN TELA GRIS MARCA CRISA CON 4 PATAS METALICAS	575.00
64	SILLA DE RECEPCION TAPIZADO EN TELA GRIS MARCA CRISA CON 4 PATAS METALICAS	575.00
65	SILLA DE RECEPCION TAPIZADO EN TELA GRIS MARCA CRISA CON 4 PATAS METALICAS	575.00
66	SILLA DE RECEPCION TAPIZADO EN TELA GRIS MARCA CRISA CON 4 PATAS METALICAS	575.00
67	SILLA DE RECEPCION TAPIZADO EN TELA GRIS MARCA CRISA CON 4 PATAS METALICAS	575.00
68	SILLA DE RECEPCION TAPIZADO EN TELA GRIS MARCA CRISA CON 4 PATAS METALICAS	575.00
69	SILLA DE RECEPCION TAPIZADO EN TELA GRIS MARCA CRISA CON 4 PATAS METALICAS	575.00
70	SILLA DE RECEPCION TAPIZADO EN TELA GRIS MARCA CRISA CON 4 PATAS METALICAS	575.00
71	SILLA DE RECEPCION TAPIZADO EN TELA GRIS MARCA CRISA CON 4 PATAS METALICAS	575.00
72	SILLA DE RECEPCION TAPIZADO EN TELA GRIS MARCA CRISA CON 4 PATAS METALICAS	575.00
73	SILLA DE RECEPCION TAPIZADO EN TELA GRIS MARCA CRISA CON 4 PATAS METALICAS	575.00
74	SILLA DE RECEPCION TAPIZADO EN TELA GRIS MARCA CRISA CON 4 PATAS METALICAS	575.00
75	SILLA DE RECEPCION TAPIZADO EN TELA GRIS MARCA CRISA CON 4 PATAS METALICAS	575.00
76	TELEFONO PANASONIC	4,300.00
77	TELEVISOR SONY BRAVIA DE 26"	8,178.89
78	LIBRERO ABIERTO 01.1.540.3002.10 MTS CON CINCO ENTREPANOS	2,863.50
79	TELEFONO PANASONIC	1,866.10
80	TELEFONO PANASONIC	1,866.10
81	SILLA DE RECEPCION TAPIZADO EN TELA GRIS MARCA CRISA CON 4 PATAS METALICAS CON POZA BRAZOS	575.00
82	TELEFONO PANASONIC	1,576.09
83	TELEFONO PANASONIC	1,576.09
84	CUBIERTA ESG CON TRANS. 1.50 X 90 M/5	1,872.20
85	CUBIERTA RECTANGULAR 1.50 X 60 M/5	2,241.40
86	CUBIERTA RECTANGULAR 1.50 X 60 M/5	1,866.46
87	CUBIERTA RECTANGULAR 60 X 60 M/5	1,535.25
88	SOPORTE COSTADO 51 X 05 X 72 M/5	946.56
89	SOPORTE COSTADO 51 X 05 X 72 M/5	1,179.75
90	GABINETE SUPERIOR .90 X .38 X .40 M/5 CON PUERTA	3,231.50
91	GABINETE SUPERIOR .90 X .38 X .40 M/5 CON PUERTA	3,231.50
92	SOPORTE CIRCULAR 10 X 72 M/5	667.80
93	SOPORTE UNION .20 X .62 X 72 M/5	965.50
94	PLACA UNION .20 X 10 M/5	121.90
95	PLACA UNION .20 X 10 M/5	121.90
96	PLACA UNION .20 X 10 M/5	121.90
97	PLACA UNION .20 X 10 M/5	121.90
98	PLACA UNION .20 X 10 M/5	121.90
99	PLACA UNION .20 X 10 M/5	121.90
100	GABINETE UNIV. 90 X 80 X 1.80 M/5	10,224.65
101	ARCHIVERO HORIZONTAL 2 GAVETAS	5,602.80
102	ARCHIVERO HORIZONTAL 2 GAVETAS	5,602.80
103	SILICON ELECTIVO EN PELMULLA NEGRO CON ELEVACION NEUMATICA REQUINEZ	6,036.50
104	SISTEMA DE ALARMA ANTIRROBO	4,887.50
105	TELEFONO PANASONIC MULTILINEAS	2,274.18
106	TELEFONO PANASONIC MULTILINEAS	2,274.18
107	TELEFONO PANASONIC MULTILINEAS	2,274.18
108	REFRIGERADOR ACERO INOXIDABLE MINI BAR	2,499.01

Código	Descripción del Bien	Valor en Libros
109	SILLAS EJECUTIVA EN MALLA COLOR ONIX	3,841.22
110	SILLAS EJECUTIVA EN MALLA COLOR ONIX	3,841.22
111	SILLAS EJECUTIVA EN MALLA COLOR ONIX	3,841.22
112	SILLAS EJECUTIVA EN MALLA COLOR ONIX	3,841.22
113	SILLAS EJECUTIVA EN MALLA COLOR ONIX	3,841.22
114	SILLAS EJECUTIVA EN MALLA COLOR ONIX	3,841.22
115	SILLAS EJECUTIVA EN MALLA COLOR ONIX	3,841.22
116	SILLAS EJECUTIVA EN MALLA COLOR ONIX	3,841.22
117	SILLAS EJECUTIVA EN MALLA COLOR ONIX	3,841.22
118	SILLAS EJECUTIVA EN MALLA COLOR ONIX	3,841.22
119	TELEVISION LED 55" LG	25,499.15
120	TELEVISION PLASMA 42" LG	8,499.15
121	EQUIPO AUDIOCONFERENCIA POLYCOM	11,402.80
122	EQUIPO AUDIOCONFERENCIA POLYCOM	11,402.80
123	MICROFONOS POLYCOM	2,814.16
124	CONJUNTO SEMIEJECUTIVO GABETA Y GABETA COLOR WENGUE Y PATAS SATINADAS	4,604.04
125	CONJUNTO SEMIEJECUTIVO GABETA Y GABETA COLOR WENGUE Y PATAS SATINADAS	4,604.04
126	CONJUNTO MERCURIO ESCRITORIO CURVO 180X78X73 COLOR WENGUE Y CREDENZA 180X 46 LIBRERO	9,276.52
127	CONJUNTO MERCURIO ESCRITORIO CURVO 180X78X73 COLOR WENGUE Y CREDENZA 180X 45	9,276.52
128	SILLA EJECUTIVA RESPALDO MALLA TELA COLOR NEGRO CON DESCANSABRAZOS	3,862.80
129	SILLA EJECUTIVA RESPALDO MALLA TELA COLOR NEGRO CON DESCANSABRAZOS	3,862.80
130	SILLA EJECUTIVA RESPALDO MALLA TELA COLOR NEGRO CON DESCANSABRAZOS	3,862.80
131	SILLA EJECUTIVA RESPALDO MALLA TELA COLOR NEGRO CON BRAZOS AJUSTABLES	2,610.00
132	SILLA TAPIZADA EN TELA CON BRAZOS DE ALTURA AJUSTABLES	2,610.00
133	SILLA TAPIZADA EN TELA CON BRAZOS DE ALTURA AJUSTABLES	2,610.00
134	SILLA TAPIZADA EN TELA CON BRAZOS DE ALTURA AJUSTABLES	2,610.00
135	SILLA OPERATIVA TAPIZADA EN TELA COLOR NEGRO CON BRAZOS FLOJOS	1,873.40
136	SILLA OPERATIVA TAPIZADA EN TELA COLOR NEGRO CON BRAZOS FLOJOS	1,873.40
137	ESCRITORIO TIPO ESQUADRA DE 1.50X150X60CON DIVISION MANIPARAS	5,771.00
138	ESCRITORIO TIPO ESQUADRA DE 1.50X150X60CON DIVISION MANIPARAS	5,771.00
139	ESCRITORIO TIPO ESQUADRA DE 1.50X150X60CON DIVISION MANIPARAS	5,771.00
140	ESCRITORIO TIPO ESQUADRA DE 1.50X150X60CON DIVISION MANIPARAS	5,771.00
141	MUEBLE PARA IMPRESORA CON ENTREPANO DE 80 X 45 CON ENTREPANO	2,076.40
142	CONJUNTO SEMIEJECUTIVO PUNTA DE BALDA DE 130 X 60 LATERAL DE 90 X 45	3,932.40
143	CONJUNTO MERCURIO FORMADO POR ESCRITORIO 180 X 70 ARCHIVERO LATERAL	6,432.20
144	LIBRERO ABIERTO DE 80X33X75	1,414.04
145	LIBRERO ABIERTO DE 80X33X75	1,414.04
146	MESA DE JUNTAS OVALADA LINEA EJECUTIVA BASE TIPO H 240 X 120X75	3,326.04
147	CENTRAL TELEFONICA DE 8 LINEAS Y 16 EXTENSIONES	22,040.00
148	ESCRITORIO EJECUTIVO DE 180 CM CAJONERAS Y GAVETAS EN MADERA TERMINADO EN MELAMINICO WENGUE	4,640.00
149	ESCRITORIO EJECUTIVO DE 180 CM CAJONERAS Y GAVETAS EN MADERA TERMINADO EN MELAMINICO WENGUE	4,640.00
150	ESCRITORIO EJECUTIVO DE 180 CM CAJONERAS Y GAVETAS EN MADERA TERMINADO EN MELAMINICO WENGUE	4,640.00
151	ESCRITORIO EJECUTIVO DE 180 CM CAJONERAS Y GAVETAS EN MADERA TERMINADO EN MELAMINICO WENGUE	4,640.00
152	ESCRITORIO EJECUTIVO DE 180 CM CAJONERAS Y GAVETAS EN MADERA TERMINADO EN MELAMINICO WENGUE	4,640.00
153	SILLON EJECUTIVO CON RESPALDO PISTON DE ALTURA CROMADO COLOR IVORY	4,176.00
154	SILLON EJECUTIVO CON RESPALDO PISTON DE ALTURA CROMADO COLOR IVORY	4,176.00
155	SILLON EJECUTIVO CON RESPALDO PISTON DE ALTURA CROMADO COLOR IVORY	4,176.00
156	SILLON EJECUTIVO CON RESPALDO PISTON DE ALTURA CROMADO COLOR IVORY	4,176.00
157	SILLON EJECUTIVO CON RESPALDO PISTON DE ALTURA CROMADO COLOR IVORY	4,176.00
158	Silla de visita tipo Imeio Cromado descansa brazos tapizado color Ivory	3,016.00
159	Silla de visita tipo Imeio Cromado descansa brazos tapizado color Ivory	3,016.00
160	Silla de visita tipo Imeio Cromado descansa brazos tapizado color Ivory	3,016.00
161	Silla de visita tipo Imeio Cromado descansa brazos tapizado color Ivory	3,016.00
162	Silla de visita tipo Imeio Cromado descansa brazos tapizado color Ivory	3,016.00
163	Silla de visita tipo Imeio Cromado descansa brazos tapizado color Ivory	3,016.00
164	Silla de visita tipo Imeio Cromado descansa brazos tapizado color Ivory	3,016.00
165	Silla de visita tipo Imeio Cromado descansa brazos tapizado color Ivory	3,016.00
166	Silla de visita tipo Imeio Cromado descansa brazos tapizado color Ivory	3,016.00

Código	Descripción del Bien	Valor en Libros
167	Silla de visita tipo Imeio Cromado descansa brazos tapizado color Ivory	3,016.00
168	SISTEMA DE CONTROL DE ASISTENCIA DE PERSONAL	8,252.20
169	Televisión plasma 70" LED	36,999.00
170	SILLA EJECUTIVA RESPALDO ALTO. ERGONOMICA, BASE Y DESCANSABRAZOS CROMADOS	5,789.40
171	SILLA EJECUTIVA RESPALDO ALTO. ERGONOMICA, BASE Y DESCANSABRAZOS CROMADOS	5,789.40
172	SILLA EJECUTIVA RESPALDO ALTO. ERGONOMICA, BASE Y DESCANSABRAZOS CROMADOS	5,789.40
173	SILLA EJECUTIVA RESPALDO ALTO. ERGONOMICA, BASE Y DESCANSABRAZOS CROMADOS	5,789.40
174	SILLA EJECUTIVA RESPALDO ALTO. ERGONOMICA, BASE Y DESCANSABRAZOS CROMADOS	5,789.40
175	SILLA EJECUTIVA RESPALDO ALTO. ERGONOMICA, BASE Y DESCANSABRAZOS CROMADOS	5,789.40
176	SILLA EJECUTIVA RESPALDO ALTO. ERGONOMICA, BASE Y DESCANSABRAZOS CROMADOS	5,789.40
177	SILLA EJECUTIVA RESPALDO ALTO. ERGONOMICA, BASE Y DESCANSABRAZOS CROMADOS	5,789.40
178	SILLA EJECUTIVA RESPALDO ALTO. ERGONOMICA, BASE Y DESCANSABRAZOS CROMADOS	5,789.40
179	SILLA EJECUTIVA RESPALDO ALTO. ERGONOMICA, BASE Y DESCANSABRAZOS CROMADOS	5,789.40
180	SILLA EJECUTIVA RESPALDO ALTO. ERGONOMICA, BASE Y DESCANSABRAZOS CROMADOS	5,789.40
181	SILLA RESPALDO MEDIO. ERGONOMICA, BASE TIPO TRINADO Y DESCANSABRAZOS CROMADOS NEGRA	4,466.00
182	SILLA RESPALDO MEDIO. ERGONOMICA, BASE TIPO TRINADO Y DESCANSABRAZOS CROMADOS NEGRA	4,466.00
183	SILLA RESPALDO MEDIO. ERGONOMICA, BASE TIPO TRINADO Y DESCANSABRAZOS CROMADOS NEGRA	4,466.00
184	SILLA RESPALDO MEDIO. ERGONOMICA, BASE TIPO TRINADO Y DESCANSABRAZOS CROMADOS NEGRA	4,466.00
185	SILLA RESPALDO MEDIO. ERGONOMICA, BASE TIPO TRINADO Y DESCANSABRAZOS CROMADOS NEGRA	4,466.00
186	SILLA RESPALDO MEDIO. ERGONOMICA, BASE TIPO TRINADO Y DESCANSABRAZOS CROMADOS NEGRA	4,466.00
187	SILLA RESPALDO MEDIO. ERGONOMICA, BASE TIPO TRINADO Y DESCANSABRAZOS CROMADOS NEGRA	4,466.00
188	SILLA RESPALDO MEDIO. ERGONOMICA, BASE TIPO TRINADO Y DESCANSABRAZOS CROMADOS NEGRA	4,466.00
189	SILLA RESPALDO MEDIO. ERGONOMICA, BASE TIPO TRINADO Y DESCANSABRAZOS CROMADOS NEGRA	4,466.00
190	SILLA RESPALDO MEDIO. ERGONOMICA, BASE TIPO TRINADO Y DESCANSABRAZOS CROMADOS NEGRA	4,466.00
191	SILLA RESPALDO MEDIO. ERGONOMICA, BASE TIPO TRINADO Y DESCANSABRAZOS CROMADOS NEGRA	4,466.00
192	SILLA RESPALDO MEDIO. ERGONOMICA, BASE TIPO TRINADO Y DESCANSABRAZOS CROMADOS NEGRA	4,466.00
193	SILLA RESPALDO MEDIO. ERGONOMICA, BASE TIPO TRINADO Y DESCANSABRAZOS CROMADOS NEGRA	4,466.00
194	SILLA RESPALDO MEDIO. ERGONOMICA, BASE TIPO TRINADO Y DESCANSABRAZOS CROMADOS NEGRA	4,466.00
195	SILLA RESPALDO MEDIO. ERGONOMICA, BASE TIPO TRINADO Y DESCANSABRAZOS CROMADOS NEGRA	4,466.00
196	SILLA RESPALDO MEDIO. ERGONOMICA, BASE TIPO TRINADO Y DESCANSABRAZOS CROMADOS NEGRA	4,466.00
197	SILLA RESPALDO MEDIO. ERGONOMICA, BASE TIPO TRINADO Y DESCANSABRAZOS CROMADOS NEGRA	4,466.00
198	SILLA RESPALDO MEDIO. ERGONOMICA, BASE TIPO TRINADO Y DESCANSABRAZOS CROMADOS NEGRA	4,466.00
199	SILLA RESPALDO MEDIO. ERGONOMICA, BASE TIPO TRINADO Y DESCANSABRAZOS CROMADOS NEGRA	4,466.00
200	SILLA RESPALDO MEDIO. ERGONOMICA, BASE TIPO TRINADO Y DESCANSABRAZOS CROMADOS NEGRA	4,466.00
201	SILLA RESPALDO MEDIO. ERGONOMICA, BASE TIPO TRINADO Y DESCANSABRAZOS CROMADOS NEGRA	4,466.00
202	SILLA RESPALDO MEDIO. ERGONOMICA, BASE TIPO TRINADO Y DESCANSABRAZOS CROMADOS NEGRA	4,466.00
203	SILLA EJECUTIVA RESPALDO ALTO. ERGONOMICA, BASE Y DESCANSABRAZOS CROMADOS	3,654.00
204	SILLA EJECUTIVA RESPALDO ALTO. ERGONOMICA, BASE Y DESCANSABRAZOS CROMADOS	3,654.00
205	SILLA EJECUTIVA RESPALDO ALTO. ERGONOMICA, BASE Y DESCANSABRAZOS CROMADOS	3,654.00
206	SILLA EJECUTIVA RESPALDO ALTO. ERGONOMICA, BASE Y DESCANSABRAZOS CROMADOS	3,654.00
207	SILLA EJECUTIVA RESPALDO ALTO. ERGONOMICA, BASE Y DESCANSABRAZOS CROMADOS	3,654.00
208	SILLA EJECUTIVA RESPALDO ALTO. ERGONOMICA, BASE Y DESCANSABRAZOS CROMADOS	3,654.00
209	ESCRITORIO EJECUTIVO COLOR COFFEE EN FORMA DE "L" INCLuye ARCHIVERO PEDESTAL DE 1041G. CREDENZA EJECUTIVA COLOR COFFEE CON 4 PUERTAS ABATIBLES CON CHAPA DE SEGURIDAD 180X42X157.5 CM	21,477.40
210	LIBRERO ESPECIAL COLOR COFFEE NOBL. CONSISTE DE 3 CALONES, 2 PUERTAS INFERIORES, Y 4 ESPACIOS ABIERTOS 2.00X.40X2.20	15,615.60
211	LIBRERO ESPECIAL COLOR COFFEE NOBL. CONSISTE DE 3 CALONES, 2 PUERTAS INFERIORES, Y 4 ESPACIOS ABIERTOS 2.00X.40X2.20	21,344.00

Código	Descripción del Bien	Valor en Libros
212	MESA DE CENTRO DISEÑO ERGONOMICO. CUBIERTA EN TERMINADO DE CHAPA 100X4X33	4.761.80
213	SILLA DE PLAZAS NEGRO RESPALDO CON ACCUMINAMIENTO EN ESPUMA DE POLIURETANO Y TAPIZ EN PIEL. BASES TERMINADO EN CROMO.	11.426.00
214	SILLA DE PLAZAS NEGRO RESPALDO CON ACCUMINAMIENTO EN ESPUMA DE POLIURETANO Y TAPIZ EN PIEL. BASES TERMINADO EN CROMO.	8.108.40
215	MESA DE JUNTAS OVAL COLOR COFFEE. DISEÑO ERGONOMICO. CON PATAS CURVAS DE MADERA. 180X90X75 CM	10.231.20
216	MESA ESPECIAL COLOR COFFEE TIPO GRAPA. DE 10 CM. DE ESPESOR 150X40X85 CM	6.670.00
217	MESA ESPECIAL COLOR COFFEE TIPO GRAPA. DE 10 CM. DE ESPESOR 150X40X85 CM	6.670.00
218	MESA DE MADERA ESPECIAL DE 1 PUERTA. COLOR COFFEE PARA FRIGOBAR	6.519.20
219	ESCRITORIO ELECTIVO COLOR COFFEE EN FORMA DE "L". INCLUYE ARCHIVERO PEDESTAL DE 10" H.G.	21.477.40
220	CRENZADA ELECTIVACOLOR COFFEE. 4 PUERTAS ABATIBLES CHAPA DE SEGURIDAD Y CUBIERTA SUPERIOR. 180X42X151.5 CM	15.619.60
221	ESCRITORIO ELECTIVO COLOR COFFEE EN FORMA DE "L". INCLUYE ARCHIVERO PEDESTAL DE 10" H.G.	19.621.40
222	CRENZADA ELECTIVACOLOR COFFEE. 4 PUERTAS ABATIBLES CHAPA DE SEGURIDAD Y CUBIERTA SUPERIOR. 180X42X151.5 CM	15.619.60
223	MESA DE JUNTAS CURVAS COFFEE CON GUARDIA EN LA PARTE DE ANGULAR. INCLUYE 4 CAJAS PARA TONER PARA LAS INSTALACIONES SOBRE CUBIERTA. 60X51.5X99.5	49.996.00
224	ESCRITORIO MELAMINA WENGUE COMPLETO EN MELAMINA CON CANTOS EN PVC 2 MM	4.941.60
225	TERMOADHERIDOS INCLUYE ARCHIVERO PEDESTAL 2C-HIG 150X130X75	4.941.60
226	ESCRITORIO MELAMINA WENGUE COMPLETO EN MELAMINA CON CANTOS EN PVC 2 MM	3.114.60
227	LIBRERO COLOR WENGUE DE MELAMINA CON PUERTAS DE 5 NIVELES 80X34X195	3.114.60
228	LIBRERO COLOR WENGUE DE MELAMINA CON PUERTAS DE 5 NIVELES 80X34X195	3.114.60
229	MESA DE JUNTAS CIRCULAR COLOR COFFEE MELAMINA CON CANTOS EN PVC 2MM TERMOADHERIDOS. 120" D X 75 CM	2.454.61
230	ESCRITORIO RECTANGULAR CON CANTOS WENGUE EN "L". MELAMINA CON CANTOS EN PVC 2 MM	5.336.00
231	ESCRITORIO RECTANGULAR CON CANTOS WENGUE EN "L". MELAMINA CON CANTOS EN PVC 2 MM	5.336.00
232	LIBRERO MELAMINA WENGUE COMPLETO CON CANTOS EN PVC 2 MM TERMOADHERIDOS PUERTAS INFERIORES 5 NIVELES 80X34X195 CM	2.639.00
233	LIBRERO MELAMINA WENGUE COMPLETO CON CANTOS EN PVC 2 MM TERMOADHERIDOS PUERTAS INFERIORES 5 NIVELES 120X54X195 CM	2.639.00
234	ESCRITORIO RECTANGULAR EN "U". UNION DE 100 X 60 X 75. CRENZADA DE 240X45X75 CM. ARCHIVERO PEDESTAL EN MELAMINA. CRENZADA DE 120X35 CM. CON 2 PUERTAS Y ENTREPANO.	9.454.00
235	ESCRITORIO RECTANGULAR EN "U". UNION DE 100 X 60 X 75. CRENZADA DE 240X45X75 CM. ARCHIVERO PEDESTAL EN MELAMINA. CRENZADA DE 120X35 CM. CON 2 PUERTAS Y ENTREPANO.	9.454.00
236	ESCRITORIO RECTANGULAR EN "U". UNION DE 100 X 60 X 75. CRENZADA DE 240X45X75 CM. ARCHIVERO PEDESTAL EN MELAMINA. CRENZADA DE 120X35 CM. CON 2 PUERTAS Y ENTREPANO.	9.454.00
237	MODULO DE TRABAJO AREA 4 PERSONAS. PATAS TIPO PATIN CENTRADO Y TRAVES ELECTRIFICABLES. 4 CUBIERTA DE 160 X 60 CM. 4 CUBIERTA DE 100 X 60 CM. 4 ARCHIVERO PEDESTAL METALICO 2C-HIG. Y 4 MINIPANEL EN CRISTAL. TERMINADO SATINADO DE 198 X 30 CM.	31.227.20
238	MODULO DE TRABAJO AREA 4 PERSONAS. PATAS TIPO PATIN CENTRADO Y TRAVES ELECTRIFICABLES. 4 CUBIERTA DE 160 X 60 CM. 4 CUBIERTA DE 100 X 60 CM. 4 ARCHIVERO PEDESTAL METALICO 2C-HIG. Y 4 MINIPANEL EN CRISTAL. TERMINADO SATINADO DE 198 X 30 CM.	31.227.20
239	MODULO DE TRABAJO AREA 4 PERSONAS. PATAS TIPO PATIN CENTRADO Y TRAVES ELECTRIFICABLES. 4 CUBIERTA DE 160 X 60 CM. 4 CUBIERTA DE 100 X 60 CM. 4 ARCHIVERO PEDESTAL METALICO 2C-HIG. Y 4 MINIPANEL EN CRISTAL. TERMINADO SATINADO DE 198 X 30 CM.	31.227.20
240	MESA EN MELAMINA CON CANTOS EN PVC 2 MM TERMOADHERIDOS. 160X60X75 CM	1.740.00
241	MESA EN MELAMINA CON CANTOS EN PVC 2 MM TERMOADHERIDOS. 160X60X75 CM	1.740.00
242	CRENZADA CON 4 PUERTAS Y 1 ENTREPANO INTERIOR. CON VOLADO POSTERIOR DE 20 CM. 160X60X75	3.381.40
243	LIBRERO DE PISO 4 ENTREPANOS EN MELAMINA 80X32X190	3.596.00
244	MESA CUADRADA PARA COMEDOR LAMINA DE PLASTICO 60X80X75	2.436.00
245	MESA CUADRADA PARA COMEDOR LAMINA DE PLASTICO 60X80X75	2.436.00
246	SILLA COLOR BLANCO 4 PATAS BASE CROMADA ASIENTO Y RESPALDO EN POLIURETANO.	656.40
247	SILLA COLOR BLANCO 4 PATAS BASE CROMADA ASIENTO Y RESPALDO EN POLIURETANO.	656.40
248	SILLA COLOR BLANCO 4 PATAS BASE CROMADA ASIENTO Y RESPALDO EN POLIURETANO.	656.40
249	SILLA COLOR BLANCO 4 PATAS BASE CROMADA ASIENTO Y RESPALDO EN POLIURETANO.	656.40
250	SILLA COLOR BLANCO 4 PATAS BASE CROMADA ASIENTO Y RESPALDO EN POLIURETANO.	656.40
251	SILLA COLOR BLANCO 4 PATAS BASE CROMADA ASIENTO Y RESPALDO EN POLIURETANO.	656.40

Código	Descripción del Bien	Valor en Libros
252	SILLA COLOR BLANCO 4 PATAS BASE CROMADA ASIENTO Y RESPALDO EN POLIURETANO.	656.40
253	SILLA COLOR BLANCO 4 PATAS BASE CROMADA ASIENTO Y RESPALDO EN POLIURETANO.	656.40
254	SILLA RESPALDO MEDIO. ERGONOMICA. BASE TIPO TRINYO Y DE DESCANSABRAZOS CROMADOS	1.682.00
255	MODULO DE RECEPCION EN "T". CHAPA DE MADERA. INCLUYE 2 ARCHIVERO PEDESTAL METALICOS DE 20" H.G. UN CHAPA. CON CUBIERTA DE TRANSACCION EN CHAPA.	48.569.20
256	SOPA DE 1 PLAZA NEGRO RESPALDO CON ACCUMINAMIENTO EN ESPUMA DE POLIURETANO Y TAPIZ EN PIEL. BASES TERMINADO EN CROMO.	8.108.40
257	SILLA RESPALDO MEDIO. ERGONOMICA. BASE TIPO TRINYO Y DESCANSABRAZOS CROMADOS	2.610.00
258	SILLA RESPALDO MEDIO. ERGONOMICA. BASE TIPO TRINYO Y DESCANSABRAZOS CROMADOS	2.610.00
259	SILLA RESPALDO MEDIO. ERGONOMICA. BASE TIPO TRINYO Y DESCANSABRAZOS CROMADOS	2.610.00
260	SILLA RESPALDO MEDIO. ERGONOMICA. BASE TIPO TRINYO Y DESCANSABRAZOS CROMADOS	1.879.20
261	SILLA RESPALDO MEDIO. ERGONOMICA. BASE TIPO TRINYO Y DESCANSABRAZOS CROMADOS	1.879.20
262	SILLA ELECTIVA. RESPALDO ALTO. ERGONOMICA. BASE Y DESCANSABRAZOS CROMADOS	4.176.00
263	SILLA ELECTIVA. RESPALDO ALTO. ERGONOMICA. BASE Y DESCANSABRAZOS CROMADOS	4.176.00
264	SILLA ELECTIVA. RESPALDO ALTO. ERGONOMICA. BASE Y DESCANSABRAZOS CROMADOS	4.176.00
265	SILLA ELECTIVA. RESPALDO ALTO. ERGONOMICA. BASE Y DESCANSABRAZOS CROMADOS	4.176.00
266	SILLA ELECTIVA. RESPALDO ALTO. ERGONOMICA. BASE Y DESCANSABRAZOS CROMADOS	4.176.00
267	SILLA ELECTIVA. RESPALDO ALTO. ERGONOMICA. BASE Y DESCANSABRAZOS CROMADOS	4.176.00
268	SILLA ELECTIVA. RESPALDO ALTO. ERGONOMICA. BASE Y DESCANSABRAZOS CROMADOS	4.176.00
269	SILLA ELECTIVA. RESPALDO ALTO. ERGONOMICA. BASE Y DESCANSABRAZOS CROMADOS	4.176.00
270	SILLA ELECTIVA. RESPALDO ALTO. ERGONOMICA. BASE Y DESCANSABRAZOS CROMADOS	4.176.00
271	SILLA ELECTIVA. RESPALDO ALTO. ERGONOMICA. BASE Y DESCANSABRAZOS CROMADOS	4.176.00
272	SILLA ELECTIVA. RESPALDO ALTO. ERGONOMICA. BASE Y DESCANSABRAZOS CROMADOS	4.176.00
273	SILLA ELECTIVA. RESPALDO ALTO. ERGONOMICA. BASE Y DESCANSABRAZOS CROMADOS	4.176.00
274	SILLA ELECTIVA. RESPALDO ALTO. ERGONOMICA. BASE Y DESCANSABRAZOS CROMADOS	4.176.00
275	SILLA ELECTIVA. RESPALDO ALTO. ERGONOMICA. BASE Y DESCANSABRAZOS CROMADOS	4.176.00
276	SILLA ELECTIVA. RESPALDO ALTO. ERGONOMICA. BASE Y DESCANSABRAZOS CROMADOS	4.176.00
277	SILLA ELECTIVA. RESPALDO ALTO. ERGONOMICA. BASE Y DESCANSABRAZOS CROMADOS	4.176.00
278	SILLA ELECTIVA. RESPALDO ALTO. ERGONOMICA. BASE Y DESCANSABRAZOS CROMADOS	4.176.00
279	SILLA ELECTIVA. RESPALDO ALTO. ERGONOMICA. BASE Y DESCANSABRAZOS CROMADOS	4.176.00
280	SILLA ELECTIVA. RESPALDO ALTO. ERGONOMICA. BASE Y DESCANSABRAZOS CROMADOS	4.176.00
281	SILLA ELECTIVA. RESPALDO ALTO. ERGONOMICA. BASE Y DESCANSABRAZOS CROMADOS	4.176.00
282	MESA DE TRABAJO DE MADERA Y FIERRO	124.873.40
283	MESA PARA COMPUTADORA 120 CM LARGO X 60 CM EN PLATINO Y MAPLE	3.910.88
284	MESA PARA COMPUTADORA 120 CM LARGO X 60 CM EN PLATINO Y MAPLE	3.910.88
285	MESA PARA COMPUTADORA 120 CM LARGO X 60 CM EN PLATINO Y MAPLE	3.910.88
286	MESA PARA COMPUTADORA 120 CM LARGO X 60 CM EN PLATINO Y MAPLE	3.910.88
287	MESA PARA COMPUTADORA 120 CM LARGO X 60 CM EN PLATINO Y MAPLE	3.910.88
288	MESA PARA COMPUTADORA 120 CM LARGO X 60 CM EN PLATINO Y MAPLE	3.910.88
289	MESA PARA COMPUTADORA 120 CM LARGO X 60 CM EN PLATINO Y MAPLE	3.910.88
290	MESA PARA COMPUTADORA 120 CM LARGO X 60 CM EN PLATINO Y MAPLE	3.910.88
291	MESA PARA COMPUTADORA 120 CM LARGO X 60 CM EN PLATINO Y MAPLE	3.910.88
292	MESA PARA COMPUTADORA 120 CM LARGO X 60 CM EN PLATINO Y MAPLE	3.910.88
293	GABINETE ESTANDAR CON 3 CAJONES HUSKY HYTRIR	5.037.87
294	GABINETE ESTANDAR CON 3 CAJONES HUSKY HYTRIR	5.037.87
295	GABINETE ESTANDAR CON 3 CAJONES HUSKY HYTRIR	5.037.87
296	GABINETE ESTANDAR CON 3 CAJONES HUSKY HYTRIR	5.037.87
297	SILLA ELECTIVA CON ASIENTO TAPIZADO EN TELA. RESPALDO EN PLASTICO. DESCANSABRAZOS DE METAL.	1.967.71
298	SILLA ELECTIVA CON ASIENTO TAPIZADO EN TELA. RESPALDO EN PLASTICO. DESCANSABRAZOS DE METAL.	1.967.71
299	GABINETE O GUARDIA. HERRAMIENTAS DE 3 CAJONES PARA HERRAMIENTAS.	6.067.84
300	GABINETE O GUARDIA. HERRAMIENTAS DE 3 CAJONES PARA HERRAMIENTAS.	6.067.84
301	ARMARIO PARA GUARDAR HERRAMIENTAS. SANDUSKY LEE RTA7000-09	6.826.88
302	ARMARIO PARA GUARDAR HERRAMIENTAS. SANDUSKY LEE RTA7000-09	6.826.88
303	ARCHIVOS DE 3 O 4 CAJONES. LORELL 25976 #LLR25976	2.065.88
304	ARCHIVOS DE 3 O 4 CAJONES. LORELL 25976 #LLR25976	2.065.88
305	ARCHIVOS DE 3 O 4 CAJONES. LORELL 25976 #LLR25976	2.065.88
306	S INE TABLE SINGLE	91.669.32

Código	Descripción del Bien	Valor en Libros
307	CPE-CE-0680 SILLAS, O.D.23018	632.54
308	CPE-CE-0681 SILLA DE TRABAJO GRIS	632.54
309	CPE-CE-0682 SILLA DE TRABAJO GRIS	632.54
310	CPE-CE-0683 SILLA DE TRABAJO GRIS	632.54
311	CPE-CE-0684 SILLA DE TRABAJO GRIS	632.54
312	CPE-CE-0685 SILLA DE TRABAJO GRIS	632.54
313	CPE-CE-0686 SILLA DE TRABAJO GRIS	632.54
314	CPE-CE-0687 SILLA DE TRABAJO GRIS	632.54
315	CPE-CE-0688 SILLA DE TRABAJO GRIS	632.54
316	CPE-CE-0689 SILLA DE TRABAJO GRIS	632.54
317	CPE-CE-0690 SILLA DE TRABAJO GRIS	632.54
318	CPE-CE-0691 SILLA DE TRABAJO GRIS	632.54
319	CPE-CE-0692 SILLA DE TRABAJO GRIS	632.54
320	CPE-CE-0693 SILLA DE TRABAJO GRIS	632.54
321	CPE-CE-0694 SILLA DE TRABAJO GRIS	632.54
322	CPE-CE-0695 SILLA DE TRABAJO GRIS	632.54
323	CPE-CE-0696 SILLA DE TRABAJO GRIS	632.54
324	CPE-CE-0697 SILLA DE TRABAJO GRIS	632.54
325	CPE-CE-0698 SILLA DE TRABAJO GRIS	632.54
326	CPE-CE-0699 SILLA DE TRABAJO GRIS	632.54
327	CPE-CE-0700 REFRIGERADOR PARA COMEDOR DE ESCUELA, SAMSUNG 629138	20,380.48
328	CPE-CE-0701 ESCRITORIO PARA LA SALA DE RECEPCIÓN, KLOPPAR	12,510.15
329	CPE-CE-0702 SILLA COMPATIBLE PARA ESCRITORIO D. 47240	1,987.71
330	CPE-RN-0005 CONJUNTO SEMI-EJECUTIVO EN T., CON ACABADO EN MELAMINA GRIS-NEGRO, CON ESCRITORIO TIPO BALA DE ALTAURA, CON TRES CAJONES EN LA DERECHA, UN CAJONERO EN LA IZQUIERDA, UN CAJONERO EN LA DERECHA CON LLAVE Y CUATRO ENTREPAÑOS EN MELAMINA COLOR GRIS -NEGRO, CON RODAJAS Y NEUMÁTICO AJUSTABLE DE ALTAURA	9,433.00
331	CPE-RN-0006 CONJUNTO SEMI-EJECUTIVO EN T., CON ACABADO EN MELAMINA GRIS-NEGRO, CON ESCRITORIO TIPO BALA DE ALTAURA, CON TRES CAJONES EN LA DERECHA, UN CAJONERO EN LA IZQUIERDA, UN CAJONERO EN LA DERECHA CON LLAVE Y CUATRO ENTREPAÑOS EN MELAMINA COLOR GRIS -NEGRO, CON RODAJAS Y NEUMÁTICO AJUSTABLE DE ALTAURA	3,726.00
332	CPE-RN-0007 LIBRERO CON ACABADO EN MELAMINA GRIS-NEGRO, CON 2 PUERTAS VERTICALES PARALELAS, DE: 0.902, 1.06x1.40 m	5,636.00
333	CPE-RN-0008 MESA MULTIFUSOS EN ACABADO MELAMINA GRIS-NEGRO 50 X 60 CM TIPO BALA CON UN ENTREPANO	1,063.75
334	CPE-RN-0009 SILLA DE RECEPCIÓN CON TAPIZADO EN VINIL NEGRO, CON POSA BRAZOS Y BASE EN ARCO METÁLICO	1,339.75
335	CPE-RN-0010 SILLA DE RECEPCIÓN CON TAPIZADO EN VINIL NEGRO, CON POSA BRAZOS Y BASE EN ARCO METÁLICO	1,339.75
336	CPE-RN-0011 CONJUNTO SEMI-EJECUTIVO EN T., CON ACABADO EN MELAMINA GRIS-NEGRO, CON ESCRITORIO TIPO BALA DE: 1.80x0.75x0.75 M. Y ALA IZQUIERDA CON PORTATECLADO DESLIZABLE Y DOS CAJONES, DE: 1.00x0.50x0.75 M	5,460.00
337	CPE-RN-0012 ARCHIVERO CON ACABADO EN MELAMINA GRIS-NEGRO, CON 4 GAVETAS EN VERTICAL, DE: 0.50x1.38x0.64 M	4,151.50
338	CPE-RN-0013 SILLA SECRETARIAL CON TAPIZADO EN LA COLOR MORADO, CON RODAJAS Y NEUMÁTICO AJUSTABLE DE ALTAURA	1,963.00
339	CPE-RN-0014 SILLA DE RECEPCIÓN CON TAPIZADO EN VINIL NEGRO, CON POSA BRAZOS Y BASE EN ARCO METÁLICO	1,339.75
340	CPE-RN-0015 SILLA DE RECEPCIÓN CON TAPIZADO EN VINIL NEGRO, CON POSA BRAZOS Y BASE EN ARCO METÁLICO	1,339.75
341	CPE-RN-0016 MESA MULTIFUSOS CIRCULAR EN ACABADO MELAMINA GRIS-NEGRO 60 CM DIAMETRO X 46 DE ALTAURA	1,063.75
342	CPE-RN-0017 CUADRO DECORATIVO CON MARCO DE MADERA EN COLOR NEGRO, DE: 1.09x1.13 M	4,129.50
343	CPE-RN-0018 LIBRERO CON TRES CAJONES CON LLAVE Y CUATRO ENTREPAÑOS EN MELAMINA COLOR GRIS -NEGRO 1.94 X 1.80 X 1.40 cm	4,175.00
344	CPE-RN-0019 CONJUNTO SEMI-EJECUTIVO EN T., CON ACABADO EN MELAMINA GRIS-NEGRO, CON ESCRITORIO TIPO BALA DE: 1.80x0.75x0.75 M. Y ALA IZQUIERDA CON PORTATECLADO DESLIZABLE Y DOS CAJONES, DE: 1.00x0.50x0.75 M	5,460.00
345	CPE-RN-0020 LIBRERO CON TRES CAJONES CON LLAVE Y CUATRO ENTREPAÑOS EN MELAMINA COLOR GRIS -NEGRO 1.94 X 1.80 X 1.40 cm	4,175.00
346	CPE-RN-0021 CUADRO DECORATIVO CON MARCO DE MADERA EN COLOR NEGRO, DE: 1.04x0.83 M	4,129.50
347	CPE-RN-0022 SILLA SECRETARIAL CON TAPIZADO EN LA COLOR MORADO, CON RODAJAS Y NEUMÁTICO AJUSTABLE DE ALTAURA	1,963.00
348	CPE-RN-0023 SILLA DE RECEPCIÓN CON TAPIZADO EN VINIL NEGRO, CON POSA BRAZOS Y BASE EN ARCO METÁLICO	1,339.75
349	CPE-RN-0024 SILLA DE RECEPCIÓN CON TAPIZADO EN VINIL NEGRO, CON POSA BRAZOS Y BASE EN ARCO METÁLICO	1,339.75
350	CPE-RN-0025 MESA MULTIFUSOS EN ACABADO MELAMINA GRIS-NEGRO 50 X 60 CM TIPO BALA CON UN ENTREPANO	1,339.75
351	CPE-RN-0026 SILLA DE RECEPCIÓN CON TAPIZADO EN VINIL NEGRO, CON POSA BRAZOS Y BASE EN ARCO METÁLICO	1,339.75

Código	Descripción del Bien	Valor en Libros
352	CPE-RN-0048 SILLA DE RECEPCIÓN CON TAPIZADO EN VINIL NEGRO, CON POSA BRAZOS Y BASE EN ARCO METÁLICO	1,339.75
353	CPE-RN-0049 SILLA GRANDE REQUIEZ CD	1,380.13
354	CPE-RN-0050 CONJUNTO SEMI-EJECUTIVO EN T., CON ACABADO EN MELAMINA GRIS-NEGRO, CON ESCRITORIO TIPO BALA DE: 1.80x0.75x0.75 M. Y ALA IZQUIERDA CON PORTATECLADO DESLIZABLE Y DOS CAJONES, DE: 1.00x0.50x0.75 M	3,987.63
355	CPE-RN-0051 ARCHIVERO 2/GAVETAS HORIZONTAL DE 75 X 95 X 46 EN MELAMINA COLOR GRIS-NEGRO	5,072.85
356	CPE-RN-0052 SILLA SECRETARIAL CON TAPIZADO EN LA COLOR MORADO, CON RODAJAS Y NEUMÁTICO AJUSTABLE DE ALTAURA	1,963.00
357	CPE-RN-0054 ARCHIVERO 2 PUERTAS Y UN ENTREPANO HORIZONTAL DE 75 X 90 X 50 EN MELAMINA COLOR GRIS NEGRO	5,072.85
358	CPE-RN-0056 SILLA SECRETARIAL CON TAPIZADO EN LA COLOR MORADO, CON RODAJAS Y NEUMÁTICO AJUSTABLE DE ALTAURA	1,963.00
359	CPE-RN-0057 SILLA DE RECEPCIÓN CON TAPIZADO EN LA COLOR MORADO, CON POSABRAZOS	1,173.00
360	CPE-RN-0058 SILLA GRANDE REQUIEZ CD	1,380.13
361	CPE-RN-0060 COMUNICADOR TELEFÓNICO MARCA SAMSUNG	28,766.39
362	CPE-RN-0061 ARCHIVERO HORIZONTAL TRES GAVETAS DE 1.05 X 95 X 35 EN MELAMINA COLOR GRIS NEGRO	6,172.35
363	CPE-RN-0062 CUADRO DECORATIVO CON MARCO DE MADERA EN COLOR NEGRO, DE: 0.64x0.83 M	3,881.15
364	CPE-RN-0063 MESA DE CRISTAL PARA ESQUINA, CON BASE TUBULAR EN METAL NEGRO, DE 0.66x0.50x0.56 M	3,944.50
365	CPE-RN-0064 BANCA DEL LLO PARA VISITANTES, DE TRES PLAZAS, TAPIZADO EN LA COLOR MORADO	10,752.50
366	CPE-RN-0066 MÓDULO DE RECEPCIÓN EN T. CON ACABADO EN MELAMINA, DE: 2.25x1.11 M AL FRENTE, Y 1.4 X 1.11 M A LA DERECHA	18,170.00
367	CPE-RN-0068 SILLA SECRETARIAL CON TAPIZADO EN LA COLOR MORADO, CON RODAJAS Y NEUMÁTICO AJUSTABLE DE ALTAURA	1,963.00
368	CPE-RN-0067 BANCA DEL LLO PARA VISITANTES, DE TRES PLAZAS, TAPIZADO EN LA COLOR MORADO	10,752.50
369	CPE-RN-0068 MESA DE CRISTAL PARA CENTRO, CON BASE TUBULAR DE METAL NEGRO, DE 0.67x0.62x0.51 M	5,267.00
370	CPE-RN-0069 SILLA DE RECEPCIÓN CON TAPIZADO EN LA COLOR MORADO, CON POSABRAZOS	1,173.00
371	CPE-RN-0069 SILLA DE RECEPCIÓN CON TAPIZADO EN LA COLOR MORADO, CON POSABRAZOS	1,173.00
372	CPE-RN-0071 SILLA DE RECEPCIÓN CON TAPIZADO EN LA COLOR MORADO	1,104.00
373	CPE-RN-0073 SISTEMA DE ALAURIA	1,104.00
374	CPE-RN-0074 CONJUNTO PENINSULAR SEMI-EJECUTIVO CON ACABADO EN MELAMINA GRIS-NEGRO, CON ESCRITORIO TIPO BALA DE: 1.63x0.70x0.75 M, CON ALA IZQUIERDA CON PORTATECLADO DESLIZABLE Y DOS CAJONES, DE: 1.10x0.48x0.75 M	5,060.00
375	CPE-RN-0075 LIBRERO CON TRES CAJONES CON LLAVE Y CUATRO ENTREPAÑOS EN MELAMINA COLOR GRIS -NEGRO 1.94 X 1.80 X 1.40 cm	4,175.00
376	CPE-RN-0076 SILLA SECRETARIAL CON TAPIZADO EN LA COLOR MORADO, CON RODAJAS Y NEUMÁTICO AJUSTABLE DE ALTAURA	1,963.00
377	CPE-RN-0077 SILLA DE RECEPCIÓN CON TAPIZADO EN VINIL NEGRO, CON POSA BRAZOS Y BASE EN ARCO METÁLICO	1,339.75
378	CPE-RN-0078 SILLA DE RECEPCIÓN CON TAPIZADO EN VINIL NEGRO, CON POSA BRAZOS Y BASE EN ARCO METÁLICO	1,339.75
379	CPE-RN-0080 CONJUNTO SEMI-EJECUTIVO EN T., CON ACABADO EN MELAMINA GRIS-NEGRO, CON ESCRITORIO TIPO BALA DE: 1.72x0.70x0.75 M, Y ALA DERECHA CON PORTATECLADO DESLIZABLE Y DOS CAJONES, DE: 1.20x0.65x0.75 M	5,060.00
380	CPE-RN-0081 ARCHIVERO 2/GAVETAS HORIZONTAL DE 75 X 95 X 46 EN MELAMINA COLOR GRIS NEGRO	5,072.85
381	CPE-RN-0082 SILLA DE RECEPCIÓN CON TAPIZADO EN LA COLOR MORADO	1,104.00
382	CPE-RN-0083 SILLA DE RECEPCIÓN CON TAPIZADO EN LA COLOR MORADO	1,158.63
383	CPE-RN-0084 SILLA DE RECEPCIÓN CON TAPIZADO EN LA COLOR MORADO CON DESCABRAZO PATAS CROMADAS	1,173.50
384	CPE-RN-0085 SILLA DE RECEPCIÓN CON TAPIZADO EN LA COLOR MORADO CON DESCABRAZO PATAS CROMADAS	1,173.50
385	CPE-RN-0086 CUADRO DECORATIVO CON MARCO DE MADERA, DE: 1.20x1.20 M	4,129.50
386	CPE-RN-0087 CUADRO DECORATIVO CON MARCO DE MADERA, DE: 1.20x1.20 M	4,129.50
387	CPE-RN-0088 SILLA DE RECEPCIÓN CON TAPIZADO EN LA COLOR MORADO, CON POSABRAZOS Y PATAS METÁLICAS	1,104.00
388	CPE-RN-0089 SILLA DE RECEPCIÓN CON TAPIZADO EN LA COLOR MORADO, CON POSABRAZOS Y PATAS METÁLICAS	1,158.63
389	CPE-RN-0090 CONJUNTO SEMI-EJECUTIVO EN T., CON ACABADO EN MELAMINA GRIS-NEGRO, CON ESCRITORIO TIPO BALA DE: 1.80x0.75x0.75 M, Y ALA IZQUIERDA CON PORTATECLADO DESLIZABLE Y DOS CAJONES, DE: 1.00x0.50x0.75 M	5,060.00
390	CPE-RN-0091 LIBRERO CON TRES CAJONES CON LLAVE Y CUATRO ENTREPAÑOS EN MELAMINA COLOR GRIS -NEGRO 1.94 X 1.80 X 1.40 cm	8,715.00
391	CPE-RN-0092 CUADRO DECORATIVO CON MARCO DE MADERA, DE: 1.21x1.61 M	3,881.15
392	CPE-RN-0095 ARCHIVERO CON ACABADO EN MELAMINA GRIS-NEGRO, CON 4 GAVETAS EN VERTICAL, DE: 0.48x1.37x0.63 M	4,151.50
393	CPE-RN-0096 ARCHIVERO CON ACABADO EN MELAMINA GRIS-NEGRO, CON 4 GAVETAS EN VERTICAL, DE: 0.50x1.38x0.64 M	4,151.50
394	CPE-RN-0097 ARCHIVERO 2/GAVETAS HORIZONTAL DE 75 X 95 X 46 EN MELAMINA COLOR GRIS NEGRO	5,072.85

Código	Descripción del Bien	Valor en Libros
395	CPE-RN0268 SILLA GRAPE REQUEZ CON DESCANSA BRAZO PATAS COLOR NEGRO	1,308.13
396	CPE-RN0269 SILLA GRAPE REQUEZ CON DESCANSA BRAZO CON PATA CROMADA	1,308.13
397	CPE-RN0100 SILLA GRAPE REQUEZ CON DESCANSA BRAZO CON PATA CROMADA	1,308.13
398	CPE-RN0101 SILLA GRAPE REQUEZ CON DESCANSA BRAZO CON PATA CROMADA	1,308.13
399	CPE-RN0102 SILLA DE RECEPCIÓN CON TAPIZADO EN TELA COLOR MORADO, SIN POSABRAZOS Y PATAS METÁLICAS	1,104.00
400	CPE-RN0103 SILLA GRAPE REQUEZ CON DESCANSA BRAZO PATAS COLOR NEGRO	1,308.13
401	CPE-RN0104 CUADRO DECORATIVO CON MARCO DE MADERA, DE 0.49x0.59 M	2,552.00
402	CPE-RN0105 ESPEJO CON MARCO DE MADERA, DE 0.60x0.39 M	2,516.50
403	CPE-RN0106 COONETA EN ESQUADRA CON CUBIERTA DE FORMICA, CON 4 CAJONES Y DOS PUERTAS INFERIORES, CON ALACENA SUPERIOR CON ACABADO EN MELAMINA GRIS-NEGRO CON 6 PUERTAS, CON ZINCO DE 0.50 M DE ANCHO CON UNA LLAVE, CON BARRA, DE 2.45x0.67x0.37M Y ALA DERECHA DE 2.00x0	17,480.00
404	CPE-RN0107 HORNO DE MICROONDA MARCA MAGIC CHIEF	923.71
405	CPE-RN0108 CUADRO DECORATIVO CON MARCO DE MADERA DE 0.46x0.91 M	2,516.50
406	CPE-RN0109 CUADRO DECORATIVO CON MARCO DE MADERA DE 0.46x0.91 M	2,516.50
407	CPE-RN0110 MESA RECTANGULAR EN MELAMINA GRIS NEGRO 1.60 X 80 X 75 CM	4,077.40
408	CPE-RN0111 SILLA GRAPE REQUEZ CON DESCANSA BRAZO CON PATA CROMADA	1,308.13
409	CPE-RN0112 SILLA GRAPE REQUEZ CON DESCANSA BRAZO PATAS COLOR NEGRO	1,308.13
410	CPE-RN0113 SILLA DE RECEPCIÓN CON TAPIZADO EN TELA COLOR MORADO, SIN POSABRAZOS Y PATAS METÁLICAS	1,104.00
411	CPE-RN0114 CUADRO DECORATIVO CON MARCO DE MADERA, DE 1.20x1.29 M	4,126.50
412	CPE-RN0115 CUADRO DECORATIVO CON MARCO DE MADERA, DE 0.34x0.79 M	2,516.50
413	CPE-RN0117 CUADRO DECORATIVO CON MARCO DE MADERA, DE 0.49x0.59 M	2,552.00
414	CPE-RN0118 ESPEJO CON MARCO DE MADERA, DE 0.80x0.60 M	2,516.50
415	CPE-RN0120 LIBRERO CON ACABADO EN MELAMINA COLOR GRIS-NEGRO, CON DOS PUERTAS INFERIORES Y TRES ENTREPANOS, DE 0.89x2.09x0.34 M	4,485.00
416	CPE-RN0121 LIBRERO CON ACABADO EN MELAMINA COLOR GRIS-NEGRO, CON DOS PUERTAS INFERIORES Y TRES ENTREPANOS, DE 0.89x2.09x0.34 M	4,485.00
417	CPE-RN0122 SILLON EJECUTIVO EN PIEL NEGRO	6,129.50
418	CPE-RN0123 SILLA RECEPCIÓN EN PIEL NEGRO CON DESACABAZO	5,352.10
419	CPE-RN0124 SILLA RECEPCIÓN EN PIEL NEGRO CON DESACABAZO	5,352.10
420	CPE-RN0125 ESCRITORIO EJECUTIVO DE MADERA, EN COLOR CAOBA CON ACABADO EN VARNIZ, CON UNA GAVETA Y DOS CAJONES A CADA LADO Y UN CAJÓN CENTRAL, PARA ÚTILES, CON LLAVE, DE 1.86x0.80x0.70 m	16,100.00
421	CPE-RN0126 CRENDENZA DE MADERA CON ACABADO EN VARNIZ, CON UNA GAVETA Y DOS CAJONES A CADA LADO, DOS PUERTAS CENTRALES EN VERTICAL, CON UNA PORTEZUELA EN HORIZONTAL CON PORTA EQUIPO DESLIZABLE, DE 1.90x0.80x0.71 m.	13,466.00
422	CPE-RN0127 SILLA DE RECEPCIÓN CON TAPIZADO EN TELA COLOR MORADO, SIN POSABRAZOS Y PATAS METÁLICAS	1,156.63
423	CPE-RN0128 SILLA DE RECEPCIÓN CON TAPIZADO EN TELA COLOR MORADO, SIN POSABRAZOS Y PATAS METÁLICAS	1,104.00
424	CPE-RN0129 SILLA DE RECEPCIÓN CON TAPIZADO EN TELA COLOR MORADO, SIN POSABRAZOS Y PATAS METÁLICAS	1,104.00
425	CPE-RN0130 SILLA DE RECEPCIÓN CON TAPIZADO EN TELA COLOR MORADO, SIN POSABRAZOS Y PATAS METÁLICAS	1,104.00
426	CPE-RN0131 SILLA DE RECEPCIÓN MARCA REQUEZ, CON TAPIZADO EN TELA COLOR MORADO	1,104.00
427	CPE-RN0132 SILLA DE RECEPCIÓN MARCA REQUEZ, CON TAPIZADO EN TELA COLOR MORADO	1,104.00
428	CPE-RN0133 SILLA DE RECEPCIÓN MARCA REQUEZ, CON TAPIZADO EN TELA COLOR MORADO	1,104.00
429	CPE-RN0134 SILLA DE RECEPCIÓN MARCA REQUEZ, CON TAPIZADO EN TELA COLOR MORADO	1,104.00
430	CPE-RN0135 SILLA DE RECEPCIÓN MARCA REQUEZ, CON TAPIZADO EN TELA COLOR MORADO	1,104.00
431	CPE-RN0136 SILLA DE RECEPCIÓN MARCA REQUEZ, CON TAPIZADO EN TELA COLOR MORADO	1,156.63
432	CPE-RN0137 SILLA DE RECEPCIÓN MARCA REQUEZ, CON TAPIZADO EN TELA COLOR MORADO	1,156.63
433	CPE-RN0138 SILLA DE RECEPCIÓN MARCA REQUEZ, CON TAPIZADO EN TELA COLOR MORADO	1,156.63
434	CPE-RN0139 SILLA DE RECEPCIÓN MARCA REQUEZ, CON TAPIZADO EN TELA COLOR MORADO	1,156.63
435	CPE-RN0140 SILLA DE RECEPCIÓN MARCA REQUEZ, CON TAPIZADO EN TELA COLOR MORADO	1,156.63
436	CPE-RN0141 SILLA DE RECEPCIÓN MARCA REQUEZ, CON TAPIZADO EN TELA COLOR MORADO	1,156.63
437	CPE-RN0142 SILLA DE RECEPCIÓN MARCA REQUEZ, CON TAPIZADO EN TELA COLOR MORADO	1,156.63
438	CPE-RN0143 SILLA DE RECEPCIÓN MARCA REQUEZ, CON TAPIZADO EN TELA COLOR MORADO	1,156.63
439	CPE-RN0144 SILLA DE RECEPCIÓN MARCA REQUEZ, CON TAPIZADO EN TELA COLOR MORADO	1,156.63
440	CPE-RN0145 SILLA DE RECEPCIÓN MARCA REQUEZ, CON TAPIZADO EN TELA COLOR MORADO	1,156.63
441	CPE-RN0146 SILLA DE RECEPCIÓN MARCA REQUEZ, CON TAPIZADO EN TELA COLOR MORADO	1,156.63
442	CPE-RN0147 SILLA DE RECEPCIÓN MARCA REQUEZ, CON TAPIZADO EN TELA COLOR MORADO	1,156.63
443	CPE-RN0148 MESA PARA JUNTAS DE FORMA OVAL, CON ACABADO EN MELAMINA GRIS-NEGRO, DE 3.69x1.20x0.74 M	3,162.90
444	CPE-RN0149 MESA DE SERVIDOR CON ACABADO EN MELAMINA GRIS-NEGRO, CON 2 PUERTAS Y RODAJAS, DE 0.0335x0.75 M	2,530.00
445	CPE-RN0150 CUADRO DECORATIVO, MARCO DE MADERA COLOR NEGRO, DE 0.68x1.13 M	3,427.00

Código	Descripción del Bien	Valor en Libros
446	CPE-RN0151 CUADRO DECORATIVO, MARCO DE MADERA COLOR NEGRO, DE 0.68x1.13 M	3,427.00
447	CPE-RN0152 CUADRO DECORATIVO, MARCO DE MADERA COLOR NEGRO, DE 1.13x1.13 M	4,713.85
448	CPE-RN0154 CRENDENZA EN MELAMINA GRIS NEGRO CON 3 PUERTAS 1.50'x0'75	1,550.20
449	CPE-RN0155 MESA DE CRISTAL, PARA ESQUINA, CON BASE TUBULAR METÁLICA EN COLOR NEGRO, DE 0.55x0.55x0.55 M	3,944.50
450	CPE-RN0156 CUADRO DECORATIVO, MARCO DE MADERA COLOR NEGRO, DE 0.83x1.03 M	2,714.00
451	CPE-RN0157 BANCA DEL LLAORO PARA VISITANTES, DE TRES PLAZAS, TAPIZADO EN TELA COLOR MORADO	10,185.90
452	CPE-RN0158 CUADRO DECORATIVO DE 0.68x0.68 M	2,714.00
453	CPE-RN0159 MESA RECTANGULAR PARA COPHDORA 75 X 80 X 50 CM	1,014.30
454	CPE-RN0160 SILLA DE RECEPCIÓN MARCA REQUEZ, CON TAPIZADO EN TELA COLOR MORADO Y POSA BRAZOS	4,126.50
455	CPE-RN0160 CUADRO DECORATIVO CON MARCO DE MADERA EN COLOR NEGRO DE 1.13 x 1.13 M	1,173.00
456	CPE-RN0164 ARCHIVERO CON ACABADO EN MELAMINA GRIS-NEGRO, CON TRES CAJONES HORIZONTALES, DE 0.93x0.52x1.06 M	5,244.00
457	CPE-RN0169 CRENDENZA CON ACABADO EN MELAMINA CAOBA-NEGRO, CON DOS PUERTAS INFERIORES A LA DERECHA Y ESPACIO IZQUIERDO CON UN ENTREPANO, DE: 1.90x0.80x0.48 m, CON LIBRERO SOBRECRENDA EN ACABADO MELAMINICO CAOBA-NEGRO, DE: 1.90x1.50x0.39 m	15,525.00
458	CPE-RN0169 CONJUNTO EJECUTIVO EN T, CON ESCRITORIO TIPO BALA, DE 1.58x0.71x0.76 m, CON PUENTE CON PORTATELADO DESLIZABLE, DE 0.80x0.40x0.72 m Y ALA IZQUIERDA, CON 2 CAJONES, DE: 1.58x0.48x0.75 m	6,284.75
459	CPE-RN0169 FAX PANASONIC CON TELEFONO INALAMBURGO	2,650.00
460	CPE-RN0169 SILLON EJECUTIVO CON TAPIZADO EN VINIL-PIEL, MESA, CON RODAJAS, POSABRAZOS Y NEUMÁTICO AJUSTABLE DE ALTURA	1,834.25
461	CPE-RN0169 AIRE ACONDICIONADO YORK DE 5 TONS.	23,911.17
462	CPE-RN0169 SILLON EJECUTIVO CON TAPIZADO EN VINIL-PIEL, NEGRA, POSA BRAZOS	1,834.25
463	CPE-RN0169 CONJUNTO SECRETARIAL TIPO T, CON 2 CAJONES	4,594.25
464	CPE-RN0169 SILLA SECRETARIAL CON AJUSTE PARA ALTURA	1,104.00
465	CPE-RN0169 CONJUNTO SECRETARIAL TIPO T, CON 2 CAJONES	4,594.25
466	CPE-RN0169 CRENDENZA CON ACABADO EN MELAMINA CAOBA-NEGRO, CON DOS PUERTAS INFERIORES A LA DERECHA Y ESPACIO IZQUIERDO CON UN ENTREPANO, DE: 1.90x0.80x0.48 m, CON LIBRERO SOBRECRENDA EN ACABADO MELAMINICO CAOBA-NEGRO, DE: 1.90x1.50x0.39 m	15,525.00
467	CPE-RN0169 CUADRO DECORATIVO DE AVES DEL CAMPO CON MEDIDAS DE 1.00 x 1.00 MTS.	3,530.05
468	CPE-RN0169 CUADRO DECORATIVO DE FLORES DEL CAMPO CON MEDIDAS DE 1.00 x 1.00 MTS.	3,530.05
469	CPE-RN0169 FRIGOBAR SANVO	2,341.53
470	CPE-RN0169 CUADRO DECORATIVO 30 X 91	3,061.30
471	CPE-RN0169 CUADRO DECORATIVO 30 X 91	3,061.30
472	CPE-RN0169 CUADRO DECORATIVO 100 X 91	3,865.15
473	CPE-RN0169 MESA SALA DE JUNTAS 120 X 60	2,400.63
474	CPE-RN0169 MESA SALA DE JUNTAS 120 X 60	2,400.63
475	CPE-RN0169 MESA SALA DE JUNTAS 120 X 60	2,400.63
476	CPE-RN0169 MESA SALA DE JUNTAS 120 X 60	2,400.63
477	CPE-RN0169 MESA SALA DE JUNTAS 120 X 60	2,400.63
478	CPE-RN0169 MESA SALA DE JUNTAS 120 X 60	2,400.63
479	CPE-RN0169 MESA SALA DE JUNTAS 120 X 60	2,400.63
480	CPE-RN0169 MESA SALA DE JUNTAS 120 X 60	2,400.63
481	CPE-RN0169 SILLAS VISTA S BRAZOS GRAPE	1,414.50
482	CPE-RN0169 SILLAS VISTA S BRAZOS GRAPE	1,414.50
483	CPE-RN0169 SILLAS VISTA S BRAZOS GRAPE	1,414.50
484	CPE-RN0169 SILLAS VISTA S BRAZOS GRAPE	1,414.50
485	CPE-RN0169 SILLAS VISTA S BRAZOS GRAPE	1,414.50
486	CPE-RN0169 SILLAS VISTA S BRAZOS GRAPE	1,414.50
487	CPE-RN0169 SILLAS VISTA S BRAZOS GRAPE	1,414.50
488	CPE-RN0169 SILLAS VISTA S BRAZOS GRAPE	1,414.50
489	CPE-RN0169 SILLAS VISTA S BRAZOS GRAPE	1,414.50
490	CPE-RN0169 SILLAS VISTA S BRAZOS GRAPE	1,414.50
491	CPE-RN0169 SILLAS VISTA S BRAZOS GRAPE	1,414.50
492	CPE-RN0169 SILLAS VISTA S BRAZOS GRAPE	1,414.50
493	CPE-RN0169 SILLAS VISTA S BRAZOS GRAPE	1,414.50
494	CPE-RN0169 SILLAS VISTA S BRAZOS GRAPE	1,414.50
495	CPE-RN0169 SILLAS VISTA S BRAZOS GRAPE	1,414.50
496	CPE-RN0169 SILLAS VISTA S BRAZOS GRAPE	1,414.50
497	CPE-RN0169 SILLAS VISTA S BRAZOS GRAPE	1,414.50
498	CPE-RN0169 SILLAS VISTA S BRAZOS GRAPE	1,414.50
499	CPE-RN0169 SILLAS VISTA S BRAZOS GRAPE	1,414.50
500	CPE-RN0169 SILLAS VISTA S BRAZOS GRAPE	1,414.50

Código	Descripción del Bien	Valor en Libros
614	SILLA DE RECEPCIÓN CON TAPIZADO EN VINIL NEGRO, CON POSA BRAZOS Y BASE EN ARCO DE METAL MARCA REQUIEZ	4.002,00
615	CUADRO DECORATIVO 1,05 X 73 CM	2.033,52
616	MESA MULTUSOS CON ACABADO EN MELAMINA COBBA NEGRO DE -45X1.00X 75 CM	1.950,00
617	CONJUNTO PENINSULAR EJECUTIVO EN U CON ACABADO EN MELAMINA COBBA NEGRO, CON ESCRITORIO TIPO BALA, PUENTE CON PORTATECLADO DESLIZABLE Y ESCRITORIO CON DOS CALONES	3.987,50
618	SILLA SECRETARIAL NEUMÁTICO AJUSTABLE DE ALTURA CON RODAJAS Y NEUMÁTICO AJUSTABLE DE ALTURA MARCA REQUIEZ	1.518,00
619	SILLA DE RECEPCIÓN CON TAPIZADO EN TELA GRIS CON PATAS METÁLICAS MARCA REQUIEZ	653,20
620	SILLA DE RECEPCIÓN CON TAPIZADO EN VINIL NEGRO, CON POSA BRAZOS Y BASE EN ARCO DE METAL MARCA REQUIEZ	4.002,00
621	SILLA DE RECEPCIÓN CON TAPIZADO EN VINIL NEGRO, CON POSA BRAZOS Y BASE EN ARCO DE METAL MARCA REQUIEZ	4.002,00
622	CUADRO DECORATIVO 1,05 X 73 CM	2.033,52
623	CONJUNTO PENINSULAR EJECUTIVO EN U CON ACABADO EN MELAMINA COBBA NEGRO, CON ESCRITORIO TIPO BALA, PUENTE CON PORTATECLADO DESLIZABLE Y DOS CALONES	8.257,00
624	SILLA SECRETARIAL CON TAPIZADO EN TELA NEGRA CON RODAJAS Y NEUMÁTICO AJUSTABLE DE ALTURA MARCA REQUIEZ	1.518,00
625	SILLA DE RECEPCIÓN CON TAPIZADO EN VINIL NEGRO, CON POSA BRAZOS Y BASE EN ARCO DE METAL MARCA REQUIEZ	4.002,00
626	CUADRO DECORATIVO 1,05 X 73 CM	2.033,52
627	CONJUNTO PENINSULAR EJECUTIVO EN U CON ACABADO EN MELAMINA COBBA NEGRO, CON ESCRITORIO TIPO BALA, PUENTE CON PORTATECLADO DESLIZABLE Y ESCRITORIO CON DOS CALONES	8.257,00
628	ORDENANZA EN ACABADO MELAMINA COBBA NEGRO DE 150 X 75 X 45 CM CON DOS CALONES	3.362,50
629	CUADRO DECORATIVO 1,05 X 73 CM	2.033,52
630	SILLA DE RECEPCIÓN CON TAPIZADO EN VINIL NEGRO, CON POSA BRAZOS Y BASE EN ARCO DE METAL MARCA REQUIEZ	4.002,00
631	SILLA DE RECEPCIÓN CON TAPIZADO EN VINIL NEGRO, CON POSA BRAZOS Y BASE EN ARCO DE METAL MARCA REQUIEZ	4.002,00
632	SILLA DE RECEPCIÓN CON TAPIZADO EN VINIL NEGRO, CON POSA BRAZOS Y BASE EN ARCO DE METAL MARCA REQUIEZ	4.002,00
633	SILLA DE RECEPCIÓN CON TAPIZADO EN TELA GRIS CON PATAS METÁLICAS MARCA REQUIEZ	4.002,00
634	SILLA SECRETARIAL CON TAPIZADO EN TELA NEGRA CON RODAJAS Y NEUMÁTICO AJUSTABLE DE ALTURA MARCA REQUIEZ	653,20
635	CONJUNTO PENINSULAR EJECUTIVO EN U CON ACABADO EN MELAMINA COBBA NEGRO, CON ESCRITORIO TIPO BALA, PUENTE CON PORTATECLADO DESLIZABLE Y DOS CALONES	1.518,00
636	SILLÓN EJECUTIVO CON POSA BRAZOS TAPIZADO EN VINIL NEGRO, NEUMÁTICO AJUSTABLE CON RODAJAS MARCA REQUIEZ	8.257,00
637	SILLA DE RECEPCIÓN CON TAPIZADO EN VINIL NEGRO, CON POSA BRAZOS Y BASE EN ARCO DE METAL MARCA REQUIEZ	5.129,00
638	SILLA DE RECEPCIÓN CON TAPIZADO EN VINIL NEGRO, CON POSA BRAZOS Y BASE EN ARCO DE METAL MARCA REQUIEZ	4.002,00
639	CUADRO DECORATIVO 88 X 88 CM	2.033,52
640	CONJUNTO PENINSULAR EJECUTIVO EN U CON ACABADO EN MELAMINA COBBA NEGRO, CON ESCRITORIO TIPO BALA, PUENTE CON PORTATECLADO DESLIZABLE Y ESCRITORIO CON DOS CALONES	18.420,00
641	ORDENANZA EN ACABADO MELAMINA COBBA NEGRO DE 150 X 75 X 45 CM CON SEIS CALONES	8.257,00
642	CUADRO DECORATIVO 1,17 X 68	2.033,52
643	SILLA DE RECEPCIÓN CON TAPIZADO EN VINIL NEGRO, CON POSA BRAZOS Y BASE EN ARCO DE METAL MARCA REQUIEZ	4.002,00
644	SILLA DE RECEPCIÓN CON TAPIZADO EN VINIL NEGRO, CON POSA BRAZOS Y BASE EN ARCO DE METAL MARCA REQUIEZ	4.002,00
645	SILLA DE RECEPCIÓN CON TAPIZADO EN VINIL NEGRO, CON POSA BRAZOS Y BASE EN ARCO DE METAL MARCA REQUIEZ	4.002,00
646	SILLA SECRETARIAL NEUMÁTICO AJUSTABLE DE ALTURA CON TAPIZ EN TELA NEGRA, CON RODAJAS MARCA REQUIEZ	1.518,00
647	TELÉFONO PANASONIC	1.872,20
648	CONJUNTO PENINSULAR EJECUTIVO EN U CON ACABADO EN MELAMINA COBBA NEGRO, CON ESCRITORIO TIPO GOTA, CON UN CALÓN, PUENTE CON PORTATECLADO DESLIZABLE, ESCRITORIO CON DOS CALONES	13.570,00
649	ORDENANZA TIPO ESQUINERO CON CURVA Y DOS PUERTAS CON LIBRERO Y TRES ENTREPANOS	2.990,00
650	MESA MULTUSOS EN MELAMINA COBBA NEGRO 40 X 55 X 45 CM	1.495,00
651	SILLA SECRETARIAL CON TAPIZADO EN TELA NEGRA CON RODAJAS Y NEUMÁTICO AJUSTABLE DE ALTURA MARCA REQUIEZ	1.518,00
652	SILLA DE RECEPCIÓN CON TAPIZADO EN VINIL NEGRO, CON POSA BRAZOS Y BASE EN ARCO DE METAL MARCA REQUIEZ	4.002,00
653	SILLA DE RECEPCIÓN CON TAPIZADO EN VINIL NEGRO, CON POSA BRAZOS Y BASE EN ARCO DE METAL MARCA REQUIEZ	4.002,00

Código	Descripción del Bien	Valor en Libros
654	SILLA DE RECEPCIÓN CON TAPIZADO EN TELA CAFÉ CON PATAS METÁLICAS DE MARCA REQUIEZ	954,50
655	SILLA DE RECEPCIÓN CON TAPIZADO EN TELA CAFÉ CON PATAS METÁLICAS DE MARCA REQUIEZ	954,50
656	CUADRO DECORATIVO 1,92 X 11,18 CM	2.033,52
657	CUADRO DECORATIVO 91 X 71 CM	2.033,52
658	TELÉFONO PANASONIC	1.770,05
659	SOFA TRIPLE TAPIZADO EN VINIL NEGRO	9.099,30
660	SOFA DOBLE TAPIZADO EN VINIL COLOR NEGRO	3.013,00
661	MESA MULTUSOS EN MELAMINA COBBA NEGRO 40 X 55 X 45 CM	1.495,00
662	MESA MULTUSOS EN MELAMINA COBBA NEGRO 40 X 55 X 45 CM	1.495,00
663	CUADRO DECORATIVO CON MARCO DE MADERA, 81 X 1,07 M	2.033,52
664	MESA MULTUSOS EN MELAMINA COBBA NEGRO 40 X 1,10 X 15 CM	1.495,00
665	SILLA DE RECEPCIÓN CON TAPIZADO EN TELA CAFÉ Y ARMADÓN DE METAL NEGRO MARCA REQUIEZ	954,50
666	SILLA DE RECEPCIÓN CON TAPIZADO EN TELA CAFÉ Y ARMADÓN DE METAL NEGRO MARCA REQUIEZ	954,50
667	SILLA DE RECEPCIÓN CON TAPIZADO EN TELA CAFÉ CON PATAS METÁLICAS DE MARCA REQUIEZ	954,50
668	CONJUNTO PENINSULAR SEMIEJECUTIVO EN U CON ACABADO EN MELAMINA COBBA NEGRO, CON ESCRITORIO TIPO BALA, PUENTE CON PORTATECLADO DESLIZABLE, ESCRITORIO CON DOS CALONES	8.257,00
669	LIBRERO SOBRE ESCRITORIO CON 4 PUERTAS Y UN ENTREPANO	2.530,00
670	SILLA DE RECEPCIÓN CON TAPIZADO EN VINIL NEGRO, CON POSA BRAZOS Y BASE EN ARCO DE METAL MARCA REQUIEZ	4.002,00
671	SILLA DE RECEPCIÓN CON TAPIZADO EN VINIL NEGRO, CON POSA BRAZOS Y BASE EN ARCO DE METAL MARCA REQUIEZ	4.002,00
672	SILLA SECRETARIAL CON TAPIZADO EN TELA NEGRA CON RODAJAS Y NEUMÁTICO AJUSTABLE DE ALTURA MARCA REQUIEZ	1.518,00
673	TELÉFONO PANASONIC	1.770,05
674	CONJUNTO PENINSULAR SEMIEJECUTIVO EN U CON ACABADO EN MELAMINA COBBA NEGRO, CON ESCRITORIO TIPO BALA, PUENTE CON PORTATECLADO DESLIZABLE, ESCRITORIO CON DOS CALONES Y LIBRERO SOBRE ESCRITORIO CON 4 PUERTAS Y UN ENTREPANO	8.257,00
675	SILLA DE RECEPCIÓN CON TAPIZADO EN VINIL NEGRO, CON POSA BRAZOS Y BASE EN ARCO DE METAL MARCA REQUIEZ	4.002,00
676	SILLA DE RECEPCIÓN CON TAPIZADO EN VINIL NEGRO, CON POSA BRAZOS Y BASE EN ARCO DE METAL MARCA REQUIEZ	4.002,00
677	SILLA SECRETARIAL CON TAPIZADO EN TELA NEGRA CON RODAJAS Y NEUMÁTICO AJUSTABLE DE ALTURA MARCA REQUIEZ	1.518,00
678	CUADRO DECORATIVO CON MARCO DE MADERA, 88 X 88 CM	2.033,52
679	CONJUNTO EJECUTIVO PENINSULAR ACABADO EN MELAMINA TIPO "U", CON ESCRITORIO TIPO BALA, UN PUENTE Y LIBRERO CON DOS GAVETAS HORIZONTALES INFERIORES Y DOS PUERTAS SUPERIORES CON UN ENTREPANO	8.257,00
680	SILLA DE RECEPCIÓN MARCA REQUIEZ CON POZABRAZOS CON BASE TIPO ARCO EN METAL, CON TAPIZADO EN VINIL NEGRO	4.002,00
681	SILLA DE RECEPCIÓN MARCA REQUIEZ CON POZABRAZOS CON BASE TIPO ARCO EN METAL, CON TAPIZADO EN VINIL NEGRO	4.002,00
682	SILLÓN EJECUTIVO CON POSA BRAZOS TAPIZADO EN VINIL NEGRO, NEUMÁTICO AJUSTABLE DE ALTURA CON RODAJAS MARCA REQUIEZ	2.986,00
684	TELÉFONO DIGITAL PANASONIC	3.110,76
684	TELÉFONO DIGITAL PANASONIC	2.033,52
685	CUADRO DECORATIVO CON MARCO DE MADERA 89 X 69	2.033,52
686	ARCHIVERO CON ACABADO EN MELAMINA COBBA NEGRO, CON DOS CALONES HORIZONTALES, DE 78X47X78 CM	3.404,00
687	SILLÓN EJECUTIVO CON POSA BRAZOS TAPIZADO EN VINIL NEGRO, NEUMÁTICO AJUSTABLE DE ALTURA CON RODAJAS MARCA REQUIEZ	2.986,00
688	SILLA DE RECEPCIÓN CON TAPIZADO EN VINIL NEGRO, CON POSA BRAZOS Y BASE EN ARCO METÁLICO MARCA REQUIEZ	4.002,00
689	SILLA DE RECEPCIÓN CON TAPIZADO EN VINIL NEGRO, CON POSA BRAZOS Y BASE EN ARCO METÁLICO MARCA REQUIEZ	4.002,00
690	CONJUNTO EJECUTIVO PENINSULAR ACABADO EN MELAMINA COBBA Y NEGRO TIPO "U", CON ESCRITORIO TIPO O BALA, UN PUENTE Y LIBRERO CON DOS ENTREPANOS DOS GAVETAS Y CUATRO PUERTAS	8.257,00
691	LIBRERO TIPO ESQUINERO CON TRES ENTREPANOS EN ACABADO MELAMINA COLOR COBBA CON NEGRO	7.075,50
692	TELÉFONO DIGITAL PANASONIC	3.110,76
693	CUADRO DECORATIVO MARCO DE MADERA, 1,59 X 1,19 CM	2.033,52
694	CUADRO DECORATIVO MARCO DE MADERA, 1,10 X 90 CM	2.033,52
695	ARCHIVERO VERTICAL ACABADO EN MELAMINA COBBA NEGRO CON CUATRO CALONES CON LLAVE	2.530,00

Código	Descripción del Bien	Valor en Libros
717	CPE-UAH-023 SILLA DE RECEPCION CON TAPIZADO EN TELA GRIS CON PATAS METALICAS MARCA REQUIEZ	653.20
718	CPE-UAH-024 SILLA DE RECEPCION CON TAPIZADO EN TELA GRIS CON PATAS METALICAS MARCA REQUIEZ	653.20
719	CPE-UAH-025 SILLA DE RECEPCION CON TAPIZADO EN TELA GRIS CON PATAS METALICAS MARCA REQUIEZ	653.20
720	CPE-UAH-026 SILLA DE RECEPCION CON TAPIZADO EN TELA GRIS CON PATAS METALICAS MARCA REQUIEZ	653.20
721	CPE-UAH-027 SILLA DE RECEPCION CON TAPIZADO EN TELA GRIS CON PATAS METALICAS MARCA REQUIEZ	653.20
722	CPE-UAH-028 SILLA DE RECEPCION CON TAPIZADO EN TELA GRIS CON PATAS METALICAS MARCA REQUIEZ	653.20
723	CPE-UAH-029 SILLA DE RECEPCION CON TAPIZADO EN TELA GRIS CON PATAS METALICAS MARCA REQUIEZ	653.20
724	CPE-UAH-030 SILLA DE RECEPCION CON TAPIZADO EN TELA GRIS CON PATAS METALICAS MARCA REQUIEZ	653.20
725	CPE-UAH-031 SILLA DE RECEPCION CON TAPIZADO EN TELA GRIS CON PATAS METALICAS MARCA REQUIEZ	653.20
726	CPE-UAH-032 SILLA DE RECEPCION CON TAPIZADO EN TELA GRIS CON PATAS METALICAS MARCA REQUIEZ	653.20
727	CPE-UAH-033 SILLA DE RECEPCION CON TAPIZADO EN TELA GRIS CON PATAS METALICAS MARCA REQUIEZ	653.20
728	CPE-UAH-034 SILLA DE RECEPCION CON TAPIZADO EN TELA GRIS CON PATAS METALICAS MARCA REQUIEZ	653.20
729	CPE-UAH-035 SILLA DE RECEPCION CON TAPIZADO EN TELA GRIS CON PATAS METALICAS MARCA REQUIEZ	653.20
730	CPE-UAH-036 SILLA DE RECEPCION CON TAPIZADO EN TELA GRIS CON PATAS METALICAS MARCA REQUIEZ	653.20
731	CPE-UAH-037 SILLA DE RECEPCION CON TAPIZADO EN TELA GRIS CON PATAS METALICAS MARCA REQUIEZ	653.20
732	CPE-UAH-038 SILLA DE RECEPCION CON TAPIZADO EN TELA GRIS CON PATAS METALICAS MARCA REQUIEZ	653.20
733	CPE-UAH-039 SILLA DE RECEPCION CON TAPIZADO EN TELA GRIS CON PATAS METALICAS MARCA REQUIEZ	653.20
734	CPE-UAH-040 SILLA DE RECEPCION CON TAPIZADO EN TELA GRIS CON PATAS METALICAS MARCA REQUIEZ	653.20
735	CPE-UAH-041 SILLA DE RECEPCION CON TAPIZADO EN TELA GRIS CON PATAS METALICAS MARCA REQUIEZ	653.20
736	CPE-UAH-042 SILLA DE RECEPCION CON TAPIZADO EN TELA GRIS CON PATAS METALICAS MARCA REQUIEZ	653.20
737	CPE-UAH-043 SILLA DE RECEPCION CON TAPIZADO EN TELA GRIS CON PATAS METALICAS MARCA REQUIEZ	653.20
738	CPE-UAH-044 SILLA DE RECEPCION CON TAPIZADO EN TELA GRIS CON PATAS METALICAS MARCA REQUIEZ	653.20
739	CPE-UAH-045 SILLA DE RECEPCION CON TAPIZADO EN TELA GRIS CON PATAS METALICAS MARCA REQUIEZ	653.20
740	CPE-UAH-046 SILLA DE RECEPCION CON TAPIZADO EN TELA GRIS CON PATAS METALICAS MARCA REQUIEZ	653.20
741	CPE-UAH-047 SILLA DE RECEPCION CON TAPIZADO EN TELA GRIS CON PATAS METALICAS MARCA REQUIEZ	653.20
742	CPE-UAH-048 SILLA DE RECEPCION CON TAPIZADO EN TELA GRIS CON PATAS METALICAS MARCA REQUIEZ	653.20
743	CPE-UAH-049 SILLA DE RECEPCION CON TAPIZADO EN TELA GRIS CON PATAS METALICAS MARCA REQUIEZ	653.20
744	CPE-UAH-050 SILLA DE RECEPCION CON TAPIZADO EN TELA GRIS CON PATAS METALICAS MARCA REQUIEZ	653.20
745	CPE-UAH-051 SILLA DE RECEPCION CON TAPIZADO EN TELA GRIS CON PATAS METALICAS MARCA REQUIEZ	653.20
746	CPE-UAH-052 SILLA DE RECEPCION CON TAPIZADO EN TELA GRIS CON PATAS METALICAS MARCA REQUIEZ	653.20
747	CPE-UAH-053 SILLA DE RECEPCION CON TAPIZADO EN TELA GRIS CON PATAS METALICAS MARCA REQUIEZ	653.20
748	CPE-UAH-054 SILLA DE RECEPCION CON TAPIZADO EN TELA GRIS CON PATAS METALICAS MARCA REQUIEZ	653.20
749	CPE-UAH-055 SILLA DE RECEPCION CON TAPIZADO EN TELA GRIS CON PATAS METALICAS MARCA REQUIEZ	653.20
750	CPE-UAH-056 SILLA DE RECEPCION CON TAPIZADO EN TELA GRIS CON PATAS METALICAS MARCA REQUIEZ	653.20
751	CPE-UAH-057 SILLA DE RECEPCION CON TAPIZADO EN TELA GRIS CON PATAS METALICAS MARCA REQUIEZ	653.20
752	CPE-UAH-058 SILLA DE RECEPCION CON TAPIZADO EN TELA GRIS CON PATAS METALICAS MARCA REQUIEZ	653.20
753	CPE-UAH-059 SILLA DE RECEPCION CON TAPIZADO EN TELA GRIS CON PATAS METALICAS MARCA REQUIEZ	653.20
754	CPE-UAH-060 SILLA DE RECEPCION CON TAPIZADO EN TELA GRIS CON PATAS METALICAS MARCA REQUIEZ	653.20
755	CPE-UAH-061 SILLA DE RECEPCION CON TAPIZADO EN TELA GRIS CON PATAS METALICAS MARCA REQUIEZ	653.20
756	CPE-UAH-062 SILLA DE RECEPCION CON TAPIZADO EN TELA GRIS CON PATAS METALICAS MARCA REQUIEZ	653.20
757	CPE-UAH-063 SILLA DE RECEPCION CON TAPIZADO EN TELA GRIS CON PATAS METALICAS MARCA REQUIEZ	653.20
758	CPE-UAH-064 SILLA DE RECEPCION CON TAPIZADO EN TELA GRIS CON PATAS METALICAS MARCA REQUIEZ	653.20
759	CPE-UAH-065 SILLA DE RECEPCION CON TAPIZADO EN TELA GRIS CON PATAS METALICAS MARCA REQUIEZ	653.20
760	CPE-UAH-066 SILLA DE RECEPCION CON TAPIZADO EN TELA GRIS CON PATAS METALICAS MARCA REQUIEZ	653.20
761	CPE-UAH-067 SILLA DE RECEPCION CON TAPIZADO EN TELA GRIS CON PATAS METALICAS MARCA REQUIEZ	653.20
762	CPE-UAH-068 SILLA DE RECEPCION CON TAPIZADO EN TELA GRIS CON PATAS METALICAS MARCA REQUIEZ	653.20
763	CPE-UAH-069 SILLA DE RECEPCION CON TAPIZADO EN TELA GRIS CON PATAS METALICAS MARCA REQUIEZ	653.20
764	CPE-UAH-070 SILLA DE RECEPCION CON TAPIZADO EN TELA GRIS CON PATAS METALICAS MARCA REQUIEZ	653.20
765	CPE-UAH-071 SILLA DE RECEPCION CON TAPIZADO EN TELA GRIS CON PATAS METALICAS MARCA REQUIEZ	653.20
766	CPE-UAH-072 SILLA DE RECEPCION CON TAPIZADO EN TELA GRIS CON PATAS METALICAS MARCA REQUIEZ	653.20
767	CPE-UAH-073 SILLA DE RECEPCION CON TAPIZADO EN TELA GRIS CON PATAS METALICAS MARCA REQUIEZ	653.20
768	CPE-UAH-074 SILLA DE RECEPCION CON TAPIZADO EN TELA GRIS CON PATAS METALICAS MARCA REQUIEZ	653.20
769	CPE-UAH-075 SILLA DE RECEPCION CON TAPIZADO EN TELA GRIS CON PATAS METALICAS MARCA REQUIEZ	653.20
770	CPE-UAH-076 SILLA DE RECEPCION CON TAPIZADO EN TELA GRIS CON PATAS METALICAS MARCA REQUIEZ	653.20
771	CPE-UAH-077 SILLA DE RECEPCION CON TAPIZADO EN TELA GRIS CON PATAS METALICAS MARCA REQUIEZ	653.20
772	CPE-UAH-078 SILLA DE RECEPCION CON TAPIZADO EN TELA GRIS CON PATAS METALICAS MARCA REQUIEZ	653.20
773	CPE-UAH-079 SILLA DE RECEPCION CON TAPIZADO EN TELA GRIS CON PATAS METALICAS MARCA REQUIEZ	653.20
774	CPE-UAH-080 SILLA DE RECEPCION CON TAPIZADO EN TELA GRIS CON PATAS METALICAS MARCA REQUIEZ	653.20
775	CPE-UAH-081 SILLA DE RECEPCION CON TAPIZADO EN TELA GRIS CON PATAS METALICAS MARCA REQUIEZ	653.20
776	CPE-UAH-082 SILLA DE RECEPCION CON TAPIZADO EN TELA GRIS CON PATAS METALICAS MARCA REQUIEZ	653.20
777	CPE-UAH-083 SILLA DE RECEPCION CON TAPIZADO EN TELA GRIS CON PATAS METALICAS MARCA REQUIEZ	653.20
778	CPE-UAH-084 SILLA DE RECEPCION CON TAPIZADO EN TELA GRIS CON PATAS METALICAS MARCA REQUIEZ	653.20
779	CPE-UAH-085 SILLA DE RECEPCION CON TAPIZADO EN TELA GRIS CON PATAS METALICAS MARCA REQUIEZ	653.20
780	CPE-UAH-086 SILLA DE RECEPCION CON TAPIZADO EN TELA GRIS CON PATAS METALICAS MARCA REQUIEZ	653.20
781	CPE-UAH-087 SILLA DE RECEPCION CON TAPIZADO EN TELA GRIS CON PATAS METALICAS MARCA REQUIEZ	653.20
782	CPE-UAH-088 SILLA DE RECEPCION CON TAPIZADO EN TELA GRIS CON PATAS METALICAS MARCA REQUIEZ	653.20
783	CPE-UAH-089 SILLA DE RECEPCION CON TAPIZADO EN TELA GRIS CON PATAS METALICAS MARCA REQUIEZ	653.20
784	CPE-UAH-090 SILLA DE RECEPCION CON TAPIZADO EN TELA GRIS CON PATAS METALICAS MARCA REQUIEZ	653.20
785	CPE-UAH-091 SILLA DE RECEPCION CON TAPIZADO EN TELA GRIS CON PATAS METALICAS MARCA REQUIEZ	653.20
786	CPE-UAH-092 SILLA DE RECEPCION CON TAPIZADO EN TELA GRIS CON PATAS METALICAS MARCA REQUIEZ	653.20
787	CPE-UAH-093 SILLA DE RECEPCION CON TAPIZADO EN TELA GRIS CON PATAS METALICAS MARCA REQUIEZ	653.20
788	CPE-UAH-094 SILLA DE RECEPCION CON TAPIZADO EN TELA GRIS CON PATAS METALICAS MARCA REQUIEZ	653.20
789	CPE-UAH-095 SILLA DE RECEPCION CON TAPIZADO EN TELA GRIS CON PATAS METALICAS MARCA REQUIEZ	653.20
790	CPE-UAH-096 SILLA DE RECEPCION CON TAPIZADO EN TELA GRIS CON PATAS METALICAS MARCA REQUIEZ	653.20
791	CPE-UAH-097 SILLA DE RECEPCION CON TAPIZADO EN TELA GRIS CON PATAS METALICAS MARCA REQUIEZ	653.20
792	CPE-UAH-098 SILLA DE RECEPCION CON TAPIZADO EN TELA GRIS CON PATAS METALICAS MARCA REQUIEZ	653.20
793	CPE-UAH-099 SILLA DE RECEPCION CON TAPIZADO EN TELA GRIS CON PATAS METALICAS MARCA REQUIEZ	653.20
794	CPE-UAH-100 SILLA DE RECEPCION CON TAPIZADO EN TELA GRIS CON PATAS METALICAS MARCA REQUIEZ	653.20
795	CPE-UAH-101 SILLA DE RECEPCION CON TAPIZADO EN TELA GRIS CON PATAS METALICAS MARCA REQUIEZ	653.20

Código	Descripción del Bien	Valor en Libros
696	CPE-UAH-0175 ARCHIVERO VERTICAL ACABADO EN MELAMINA COBRA NEGRO CON CUATRO CAJONES CON LLAVE	2,530.00
697	CPE-UAH-0176 CREDENZA ACABADO EN MELAMINA COBRA NEGRO CON DOS PUERTAS CON LLAVE 1.00 X 80	3,220.00
698	CPE-UAH-0177 CUADRO DECORATIVO 1.10 X 90 CM	3,220.00
699	CPE-UAH-0178 MESA DE TRES MESAS DE MADERA EN CAJE OSCURO EN TRES TAMAJOS	2,033.52
700	CPE-UAH-0179 MESA DE SOQUINA CON CENTRO DE CRISTAL Y ORILLA Y BASE DE MADERA DE 0.55X0.55 M	3,010.00
701	CPE-UAH-0180 SILLÓN INDIVIDUAL DE PIEL EN COLOR CAJE	2,100.00
702	CPE-UAH-0181 SILLÓN TRES PLAZAS DE PIEL EN COLOR CAJE	9,099.31
703	CPE-UAH-0182 FABRIETE DE PIEL COLOR CAJE 55 X 140 X 55	6,299.30
704	CPE-UAH-0183 LAMPARA DE MESA	3,169.31
705	CPE-UAH-0184 LAMPARA DE MESA	1,000.01
706	CPE-UAH-0185 LAMPARA DE MESA	1,839.21
707	CPE-UAH-0186 TELEVISOR SONY TRINITRON 27"	4,165.52
708	CPE-UAH-0187 CUADRO DECORATIVO CON MARCO DE MADERA DE 0.40X0.40 M	759.00
709	CPE-UAH-0188 CUADRO DECORATIVO CON MARCO DE MADERA DE 0.40X0.40 M	759.00
710	CPE-UAH-0189 CUADRO DECORATIVO CON MARCO DE MADERA DE 0.70X0.60 M	1,899.99
711	CPE-UAH-0190 CUADRO DECORATIVO CON MARCO DE MADERA DE 0.70X0.60 M	1,899.99
712	CPE-UAH-0191 CUADRO DECORATIVO DE 1.15 X 75 CM	2,033.52
713	CPE-UAH-0192 CUADRO DECORATIVO DE 1.15 X 75 CM	2,033.52
714	CPE-UAH-0193 CREDENZA DE ESQUINA COLOR COBRA NEGRO EN MELAMINA CON 7 PUERTAS Y DOS CAJONES CON ESQUINERO DE 1 ENTRE PAÑO	5,290.00
715	CPE-UAH-0194 CONJUNTO EJECUTIVO PENINSULAR ACABADO EN MELAMINA COBRA NEGRO, CON CREDENZA DE 6 PUERTAS Y 4 CAJONES, ESCRITORIO TIPO BALA Y PUENTE CON PORTATECLADO DESLIZABLE Y DOS LIBREROS SOBRE CREDENZA CON TRES ENTREPANOS CADA UNO	16,285.00
716	CPE-UAH-0195 SILLA PARA VISITA DE MADERA CON DESCANSA BRAZO EN TELA COLOR BLANCO	4,002.00
717	CPE-UAH-0196 SILLA PARA VISITA DE MADERA CON DESCANSA BRAZO EN TELA COLOR BLANCO	4,002.00
718	CPE-UAH-0197 MESA CIRCULAR DE MADERA COLOR COBRA OSCURO	3,010.00
719	CPE-UAH-0198 SILLA DE RECEPCION MARCA REQUIEZ CON POZABRAZOS CON BASE TIPO ARCO EN METAL, CON TAPIZADO EN VINIL NEGRO	4,002.00
720	CPE-UAH-0199 SILLA DE RECEPCION MARCA REQUIEZ CON POZABRAZOS CON BASE TIPO ARCO EN METAL, CON TAPIZADO EN VINIL NEGRO	4,002.00
721	CPE-UAH-0200 SILLA DE RECEPCION MARCA REQUIEZ CON POZABRAZOS CON BASE TIPO ARCO EN METAL, CON TAPIZADO EN VINIL NEGRO	4,002.00
722	CPE-UAH-0201 SILLA DE RECEPCION MARCA REQUIEZ CON POZABRAZOS CON BASE TIPO ARCO EN METAL, CON TAPIZADO EN VINIL NEGRO	4,002.00
723	CPE-UAH-0202 SILLA DE RECEPCION MARCA REQUIEZ CON POZABRAZOS CON BASE TIPO ARCO EN METAL, CON TAPIZADO EN VINIL NEGRO	4,002.00
724	CPE-UAH-0203 SILLA DE RECEPCION MARCA REQUIEZ CON POZABRAZOS CON BASE TIPO ARCO EN METAL, CON TAPIZADO EN VINIL NEGRO	4,002.00
725	CPE-UAH-0204 SILLA DE RECEPCION MARCA REQUIEZ CON POZABRAZOS CON BASE TIPO ARCO EN METAL, CON TAPIZADO EN VINIL NEGRO	4,002.00
726	CPE-UAH-0205 SILLA DE RECEPCION MARCA REQUIEZ CON POZABRAZOS CON BASE TIPO ARCO EN METAL, CON TAPIZADO EN VINIL NEGRO	4,002.00
727	CPE-UAH-0206 SILLA DE RECEPCION MARCA REQUIEZ CON POZABRAZOS CON BASE TIPO ARCO EN METAL, CON TAPIZADO EN VINIL NEGRO	4,002.00
728	CPE-UAH-0207 TV SONY BRAVIA 26" Y SOPORTE	8,794.02
729	CPE-UAH-0208 CUADRO DECORATIVO DE 1.12 X 1.42 CM	2,033.52
730	CPE-UAH-0209 CUADRO DECORATIVO DE 1.12 X 1.42 CM	2,033.52
731	CPE-UAH-0210 CUADRO DECORATIVO DE 88 X 1.00 CM	2,033.52
732	CPE-UAH-0211 TELEFONO DIGITAL PANASONIC	4,396.45
733	CPE-UAH-0212 LIBRERO CON TRES ENTREPANOS CON DOS GAVETAS 2.40 X 64X.30 EN MELAMINA COLOR COBRA	9,072.00
734	CPE-UAH-0213 CONJUNTO PENINSULAR SEMIEJECUTIVO EN L CON ESCRITORIO TIPO BALA	8,084.50
735	CPE-UAH-0214 SILLÓN SEMIEJECUTIVO CON POSA BRAZOS TAPIZADO EN TELA NEGRA, NEUMÁTICO AJUSTABLE CON RODAJAS MARCA REQUIEZ	3,396.75
736	CPE-UAH-0215 TELEFONO DIGITAL PANASONIC	3,110.75
737	CPE-UAH-0216 ARCHIVERO ACABADO EN MELAMINA COLOR COBRA Y NEGRO CON 3 GAVETAS	4,830.00
738	CPE-UAH-0217 CUADRO DECORATIVO DE 88 X 1.00 CM	2,033.52
739	CPE-UAH-0218 CUADRO DECORATIVO DE 60 X 60	2,033.52
740	CPE-UAH-0219 COCINA INTEGRAL EN BASE A PLANO DE BANK	121,300.00
741	CPE-UAH-0220 PARRILLA ELECTRICA INTEGRAL	22,885.00
742	CPE-UAH-0221 MICRO EXTRACTOR PIZCUNA INTEGRAL	16,065.00
743	CPE-UAH-0222 SILLA DE RECEPCION CON TAPIZADO EN TELA CAJE Y ARMAZON DE METAL NEGRO MARCA REQUIEZ	954.50
744	CPE-UAH-0223 REFRIGERADOR MARCA LG DE DOS PUERTAS HORIZONTALES DE 5.3 PIES	4,099.74
745	CPE-UAH-0224 CUADRO DECORATIVO 60 X 60	2,033.52
746	CPE-UAH-0225 COMUTADOR TELEFONICO TDA-100	41,970.00

Código	Descripción del Bien	Valor en Libros
796	REFRIGERADOR LG D05 PUERTAS EN COLOR BLANCO	4.174,21
797	SILLA DE RECEPCIÓN CON TAPIZADO EN TELA CAJÉ CON PATAS METÁLICAS DE MARCA REQUIZ	954,50
798	SILLA DE RECEPCIÓN CON TAPIZADO EN TELA CAJÉ CON PATAS METÁLICAS DE MARCA REQUIZ	954,50
799	SILLA DE RECEPCIÓN CON TAPIZADO EN TELA CAJÉ CON PATAS METÁLICAS DE MARCA REQUIZ	954,50
800	SILLA DE RECEPCIÓN CON TAPIZADO EN TELA CAJÉ CON PATAS METÁLICAS DE MARCA REQUIZ	954,50
801	ENFRIADOR DE AGUA MARCA ARIZONA	1.489,01
802	ARCHIVERO DE CUATRO GAVETAS TAMAÑO OFICIO EN MELAMINA CAJERA-NEGRO	4.370,00
803	ARCHIVERO DE CUATRO GAVETAS TAMAÑO OFICIO EN MELAMINA CAJERA-NEGRO	4.370,00
804	SILLON GERENCIAL CROMADO, RESPALDO EN MALLA Y ASIENTO EN CURPHEL NEGRO, CON RODAJA	5.750,00
805	SILLON SKIN MARCA TECHN. NEGRO SKIN VISITANTE, BRAZOS DE ALUMINIO, BASE TRINEO CROMADO	3.851,20
806	SILLON SKIN MARCA TECHN. NEGRO SKIN VISITANTE, BRAZOS DE ALUMINIO, BASE TRINEO CROMADO	3.851,20
807	SILLON SKIN MARCA TECHN. NEGRO SKIN VISITANTE, BRAZOS DE ALUMINIO, BASE TRINEO CROMADO	3.851,20
808	SILLON SKIN MARCA TECHN. NEGRO SKIN VISITANTE, BRAZOS DE ALUMINIO, BASE TRINEO CROMADO	3.851,20
809	SILLON SKIN MARCA TECHN. NEGRO SKIN VISITANTE, BRAZOS DE ALUMINIO, BASE TRINEO CROMADO	3.851,20
810	SILLON SKIN MARCA TECHN. NEGRO SKIN VISITANTE, BRAZOS DE ALUMINIO, BASE TRINEO CROMADO	3.851,20
811	SILLON SKIN MARCA TECHN. NEGRO SKIN VISITANTE, BRAZOS DE ALUMINIO, BASE TRINEO CROMADO	3.851,20
812	SILLON SKIN MARCA TECHN. NEGRO SKIN VISITANTE, BRAZOS DE ALUMINIO, BASE TRINEO CROMADO	3.851,20
813	SILLON SKIN MARCA TECHN. NEGRO SKIN VISITANTE, BRAZOS DE ALUMINIO, BASE TRINEO CROMADO	3.851,20
814	SILLON SKIN MARCA TECHN. NEGRO SKIN VISITANTE, BRAZOS DE ALUMINIO, BASE TRINEO CROMADO	3.851,20
815	SILLON SKIN MARCA TECHN. NEGRO SKIN VISITANTE, BRAZOS DE ALUMINIO, BASE TRINEO CROMADO	3.851,20
816	SILLON SKIN MARCA TECHN. NEGRO SKIN VISITANTE, BRAZOS DE ALUMINIO, BASE TRINEO CROMADO	3.851,20
817	SILLON SKIN MARCA TECHN. NEGRO SKIN VISITANTE, BRAZOS DE ALUMINIO, BASE TRINEO CROMADO	3.851,20
818	SILLON SKIN MARCA TECHN. NEGRO SKIN VISITANTE, BRAZOS DE ALUMINIO, BASE TRINEO CROMADO	3.851,20
819	SILLON SKIN MARCA TECHN. NEGRO SKIN VISITANTE, BRAZOS DE ALUMINIO, BASE TRINEO CROMADO	3.851,20
820	SILLON SKIN MARCA TECHN. NEGRO SKIN VISITANTE, BRAZOS DE ALUMINIO, BASE TRINEO CROMADO	3.851,20
821	SILLON SKIN MARCA TECHN. NEGRO SKIN VISITANTE, BRAZOS DE ALUMINIO, BASE TRINEO CROMADO	3.851,20
822	SILLON SKIN MARCA TECHN. NEGRO SKIN VISITANTE, BRAZOS DE ALUMINIO, BASE TRINEO CROMADO	3.851,20
823	SILLON SKIN MARCA TECHN. NEGRO SKIN VISITANTE, BRAZOS DE ALUMINIO, BASE TRINEO CROMADO	3.851,20
824	SILLON SKIN MARCA TECHN. NEGRO SKIN VISITANTE, BRAZOS DE ALUMINIO, BASE TRINEO CROMADO	3.851,20
825	SILLON SKIN MARCA TECHN. NEGRO SKIN VISITANTE, BRAZOS DE ALUMINIO, BASE TRINEO CROMADO	3.851,20
826	SILLON SKIN MARCA TECHN. NEGRO SKIN VISITANTE, BRAZOS DE ALUMINIO, BASE TRINEO CROMADO	3.851,20
827	SILLA REQUÍZ NEGRO, RESPALDO EN MALLA, TAPIZADO EN TELA	4.471,80
828	SILLA VISITANTE BÁSICA MARCA REQUÍZ NEGRO, TAPIZADO EN TELA	870,00
829	SILLA VISITANTE BÁSICA MARCA REQUÍZ NEGRO, TAPIZADO EN TELA	870,00
830	SILLA VISITANTE BÁSICA MARCA REQUÍZ NEGRO, TAPIZADO EN TELA	870,00
831	SILLA VISITANTE BÁSICA MARCA REQUÍZ NEGRO, TAPIZADO EN TELA	870,00
832	SILLA VISITANTE BÁSICA MARCA REQUÍZ NEGRO, TAPIZADO EN TELA	870,00
833	SILLA VISITANTE BÁSICA MARCA REQUÍZ NEGRO, TAPIZADO EN TELA	870,00
834	SILLA VISITANTE BÁSICA MARCA REQUÍZ NEGRO, TAPIZADO EN TELA	870,00
835	SILLA VISITANTE BÁSICA MARCA REQUÍZ NEGRO, TAPIZADO EN TELA	870,00
836	SILLA VISITANTE BÁSICA MARCA REQUÍZ NEGRO, TAPIZADO EN TELA	870,00
837	SILLA VISITANTE BÁSICA MARCA REQUÍZ NEGRO, TAPIZADO EN TELA	870,00
838	SILLON REQUÍZ NEGRO, MALLA TIPO RETRO, BRAZOS ALUMINIO	5.539,06

Código	Descripción del Bien	Valor en Libros
1.24.1.3	Equipo de Computo de la Interferencia	3.953.499,24
1	CPE-CE-0080 COMPUTADORA LAPTOP TOSHIBA MOD. SATELLITE PRO 650 SP4166M	12.529,00
2	CPE-CE-0086 COMPUTADORA LAPTOP MACBOOK MOD. MACBOOK PRO	25.392,40
3	CPE-CE-0047 CPU SONY VAIO PENTIUM 4 EN NEGRO MOD. PCV-C22P	28.175,00
4	CPE-CE-0048 CPU SONY VAIO EN NEGRO MOD. PCV-C22B	28.175,00
5	CPE-CE-0049 IMPRESORA HP MOD. LASER-JET 1015	3.890,00
6	CPE-CE-0050 IMPRESORA HP MOD. LASER-JET 1015	3.890,00
7	CPE-CE-0051 CPU SONY VAIO PENTIUM 4 EN NEGRO MOD. PCV-C22P	28.175,00
8	CPE-CE-0052 CPU SONY VAIO PENTIUM 4 EN NEGRO MOD. PCV-C22P	28.175,00
9	CPE-CE-0053 CPU SONY VAIO PENTIUM 4 MOD. PCV4R43M	43.790,85
10	CPE-CE-0076 CPU SONY VAIO PENTIUM 4 MOD. PCV4R43M	25.127,50
11	CPE-CE-0108 CPU SONY VAIO PENTIUM 4 MOD. PCV4R43M	25.127,50
12	CPE-CE-0109 CPU SONY VAIO MOD. PCV4R43M	25.127,50
13	CPE-CE-0184 NOTEBOOK SONY VAIO-DIR. GRAL. MOD. VGN-SZ44RP	38.930,95
14	CPE-CE-0196 CPU SONY VAIO PENTIUM 4 MOD. PCV4R43M	25.127,50
15	CPE-CE-0198 CARDS CAN OFFICE MOD. 700C	5.500,00
16	CPE-CE-0228 PC SONY VAIO PENTIUM 4 MOD. PCV4R43M	25.127,50
17	CPE-CE-0227 IMPRESORA HP LASER A COLOR MOD. 2600N	9.027,50
18	CPE-CE-0237 PC SONY VAIO PENTIUM 4 MOD. PCV4R43M	25.127,50
19	CPE-CE-0254 LAPTOP SONY VAIO MOD. PGG4R9P	28.175,00
20	CPE-CE-0267 IMPRESORA HP LASERJET COLOR 3800N	13.800,00
21	CPE-CE-0268 PC SONY VAIO MOD. PCV4R33M	17.002,75
22	CPE-CE-0268 PC SONY VAIO PENTIUM 4 COLOR NEGRO MOD. VGC-R813M	17.002,75
23	CPE-CE-0268 IMPRESORA HP MOD. LASERJET 1300	4.499,95
24	CPE-CE-0290 PC SONY VAIO PENTIUM 4 MOD. PCV4R43M	25.127,50
25	CPE-CE-0291 MULTIFUNCIONAL HP MOD. PSC1315	2.185,00
26	CPE-CE-0292 IMPRESORA EPSON MOD. FX480T	5.401,49
27	CPE-CE-0293 PC SONY VAIO MOD. PCV4R33M	23.000,00
28	CPE-CE-0293 NOTEBOOK SONY VAIO PCG60WP	31.050,00
29	CPE-CE-0328 IMPRESORA HP LASERJET COLOR MOD. CP1515N	6.323,85
30	CPE-CE-0349 IMPRESORA HP LASERJET COLOR MOD. CP1515N	6.323,85
31	CPE-CE-0351 NOTEBOOK SONY VAIO MOD. VGN-CS70F	21.846,85
32	CPE-CE-0352 NOTEBOOK SONY VAIO MOD. VGN-CS70F	21.846,85
33	CPE-CE-0393 COMPUTADORA SONY VAIO MOD. VGC-JS150ME	22.996,55
34	CPE-CE-0354 COMPUTADORA SONY VAIO MOD. VGC-JS150ME	22.996,55
35	CPE-CE-0355 NOTEBOOK SONY VAIO MOD. VGN-CS70F	21.846,85
36	CPE-CE-0356 COMPUTADORA SONY VAIO MOD. VGC-JS150ME	22.996,55
37	CPE-CE-0369 SERVIDOR MODELO PROLIANT DL120 G6	28.790,20
38	CPE-CE-0387 IMPRESORA HP MODELO 8500A PLUS	3.480,00
39	CPE-CE-0388 COMPUTADORA LAPTOP TOSHIBA MOD. SATELLITE PRO 650 SP4166M	12.529,00
40	CPE-CE-0389 COMPUTADORA LAPTOP TOSHIBA MOD. SATELLITE PRO 650 SP4166M	12.529,00
41	CPE-CE-0391 COMPUTADORA LAPTOP TOSHIBA MOD. SATELLITE PRO 650 SP4166M	12.529,00
42	CPE-CE-0392 COMPUTADORA LAPTOP TOSHIBA MOD. SATELLITE PRO 650 SP4166M	12.529,00
43	CPE-CE-0393 COMPUTADORA LAPTOP TOSHIBA MOD. SATELLITE PRO 650 SP4166M	12.529,00
44	CPE-CE-0394 COMPUTADORA LAPTOP TOSHIBA MOD. SATELLITE PRO 650 SP4166M	12.529,00
45	CPE-CE-0397 COMPUTADORA LAPTOP TOSHIBA MOD. SATELLITE PRO 650 SP4166M	12.529,00
46	CPE-CE-0398 COMPUTADORA LAPTOP TOSHIBA MOD. SATELLITE PRO 650 SP4166M	12.529,00
47	CPE-CE-0399 COMPUTADORA LAPTOP TOSHIBA MOD. SATELLITE PRO 650 SP4166M	12.529,00
48	CPE-CE-0445 COMPUTADORA ENSAMBLADA DE ESCRITORIO, PROCESADOR INTEL ATOM DE 1.6 MOD. COMPAQ	6.866,46
49	CPE-CE-0446 COMPUTADORA ENSAMBLADA DE ESCRITORIO, PROCESADOR INTEL ATOM DE 1.6 MOD. COMPAQ	6.866,46
50	CPE-CE-0447 COMPUTADORA ENSAMBLADA DE ESCRITORIO, PROCESADOR INTEL ATOM DE 1.6 MOD. COMPAQ	6.866,46
51	CPE-CE-0448 COMPUTADORA ENSAMBLADA DE ESCRITORIO, PROCESADOR INTEL ATOM DE 1.6 MOD. COMPAQ	6.866,46
52	CPE-CE-0449 MULTIFUNCIONAL HP IMPRESORA, COPIADORA, ESCANADOR	1.146,40
53	CPE-CE-0451 MULTIFUNCIONAL HP IMPRESORA, COPIADORA, ESCANADOR	1.146,40
54	CPE-CE-0451 MULTIFUNCIONAL HP IMPRESORA, COPIADORA, ESCANADOR	1.146,40
55	CPE-CE-0452 MULTIFUNCIONAL HP IMPRESORA, COPIADORA, ESCANADOR	1.146,40
56	CPE-CE-0541 COMPUTADORA NOTEBOOK, LENOVO IDEAPAD U310	13.456,00
57	CPE-CE-0543 COMPUTADORA NOTEBOOK, LENOVO IDEAPAD U310	13.456,00
58	CPE-CE-0554 COMPUTADORA NOTEBOOK, LENOVO IDEAPAD U310	13.456,00
59	CPE-CE-0555 COMPUTADORA NOTEBOOK, LENOVO IDEAPAD U310	13.456,00

Codigo	Descripcion del Bien	Valor en Libros
60	CPE-CE-0618 COMPUTADORA NOTEBOOK LENOVO IDEAPAD U310	13.495,00
61	CPE-CE-0627 COMPUTADORA INTEL DUAL CORE I5 Y PANTALLA	10.263,88
62	CPE-CE-0628 VIDEOPROYECTOR EPSON S17 MODELO V11H8R020	6.799,03
63	CPE-CE-0629 COMPUTADORA ALL-IN-ONE LENOVO M73Z	19.140,00
64	CPE-CE-0630 COMPUTADORA NOTEBOOK ASUS TP500L	19.990,00
65	CPE-CE-0631 LAPTOP HP 250 G4	16.926,80
66	CPE-CE-0632 LAPTOP HP 250 G4	16.926,80
67	CPE-CE-0633 LAPTOP HP INTEL CORE I5	16.926,80
68	CPE-CE-0634 LAPTOP HP PROBOOK INTEL CORE I5	16.926,80
69	CPE-CE-0635 LAPTOP HP PROBOOK INTEL CORE I5	16.926,80
70	CPE-CE-0636 LAPTOP HP PROBOOK INTEL CORE I5	16.926,80
71	CPE-CE-0637 LAPTOP DELL LATITUDE DUAL CORE I 17	16.926,80
72	CPE-CE-0638 LAPTOP DELL LATITUDE DUAL CORE I 17	16.926,80
73	CPE-CE-0639 LAPTOP DELL LATITUDE DUAL CORE I 17	16.926,80
74	CPE-CE-0640 PROYECTOR OPTOMA	10.854,41
75	CPE-CE-0641 COMPUTADORA DE ESCRITORIO DELL INSPIRON I3647 CORE I5-4590	22.493,16
76	CPE-CE-0642 COMPUTADORA DE ESCRITORIO DELL INSPIRON I3647 CORE I5-4590	22.493,16
77	CPE-CE-0643 COMPUTADORA DE ESCRITORIO DELL INSPIRON I3647 CORE I5-4590	22.493,16
78	CPE-CE-0644 COMPUTADORA DE ESCRITORIO DELL INSPIRON I3647 CORE I5-4590	22.493,16
79	CPE-CE-0645 COMPUTADORA DE ESCRITORIO DELL INSPIRON I3647 CORE I5-4590	22.493,16
80	CPE-CE-0646 VIDEO PROYECTOR INFOCUS N112A 3000 LUMINES	9.336,31
81	CPE-CE-0647 VIDEO PROYECTOR INFOCUS N112A 3000 LUMINES	9.336,31
82	CPE-CE-0703 COMPUTADORA DE ESCRITORIO DELL INSPIRON I3647 CORE I5-4590	22.493,16
83	CPE-CE-0704 COMPUTADORA DE ESCRITORIO DELL INSPIRON I3647 CORE I5-4590	22.493,16
84	CPE-CE-0705 COMPUTADORA DE ESCRITORIO DELL INSPIRON I3647 CORE I5-4590	22.493,16
85	CPE-CE-0706 COMPUTADORA DE ESCRITORIO DELL INSPIRON I3647 CORE I5-4590	22.493,16
86	CPE-CE-0707 COMPUTADORA DE ESCRITORIO DELL INSPIRON I3647 CORE I5-4590	22.493,16
87	CPE-RN-0022 COMPUTADORA PORTATIL SONY VAIO MODELO PGG-8L8P	37.833,85
88	CPE-RN-0003 IMPRESORA HP MODELO DESKJET 150	4.132,50
89	CPE-RN-0004 SONY VAIO PENTIUM 4 MODELO PCV-C22P	28.175,00
90	CPE-RN-0012 SCANNER HP LASERJET MODELO 3670	5.175,00
91	CPE-RN-0013 IMPRESORA HP MODELO 1020	8.290,00
92	CPE-RN-0015 COMPUTADORAS SONY VAIO MODELO VGC-RB43MGX	25.325,00
93	CPE-RN-0019 TRANSFORMADOR VOLTAJE VOG MODELO LAN 210	38.870,00
94	CPE-RN-0020 IMPRESORA LASERJET MODELO 2600N	9.027,50
95	CPE-RN-0021 IMPRESORA MULTIFUNCIONAL MODELO PSC1410	4.830,00
96	CPE-RN-0022 COMPUTADORAS SONY VAIO MODELO VGC-RB43MGX	25.325,00
97	CPE-RN-0026 COMPUTADORAS SONY VAIO MODELO VGC-RB43MGX	25.325,00
98	CPE-RN-0030 VIDEOPROYECTOR SONY MODELO VPL-CX20	33.925,00
99	CPE-RN-0046 COMPUTADORAS SONY VAIO MODELO VGC-RB43MGX	25.325,00
100	CPE-RN-0055 COMPUTADORAS SONY VAIO MODELO VGC-RB43MGX	25.325,00
101	CPE-RN-0059 RACK SHE RED EQUIP COMPUTO	36.375,00
102	CPE-RN-0079 COMPUTADORAS SONY VAIO MODELO VGC-RB43MGX	25.325,00
103	CPE-RN-0083 COMPUTADORAS SONY VAIO MODELO VGC-RB43MGX	25.325,00
104	CPE-RN-0084 IMPRESORA HP MODELO LASERJET 1015	2.992,20
105	CPE-RN-0014 COMPUTADORAS SONY VAIO MODELO VGC-RB43MGX	25.325,00
106	CPE-RN-0119 IMPRESORA HP MODELO 1020	8.290,00
107	CPE-RN-0119 SCANNER HP MODELO SCANJET 3670	2.873,85
108	CPE-RN-0163 NOTEBOOK SONY VAIO MODELO VGN-CS170F	21.848,46
109	CPE-RN-0168 COMPUTADORA PORTATIL TOSHIBA MODELO VGN-CS170F	19.452,50
110	CPE-RN-0001 LAPTOP SONY VAIO MODELO PGG-R43P	28.175,00
111	CPE-RN-0002 CPU SONY VAIO MODELO PCV-R43M	25.127,50
112	CPE-RN-0006 IMPRESORA HP LASERJET MODELO 2500L	9.027,50
113	CPE-RN-0007 CPU SONY VAIO MODELO PCV-R33M	17.002,75
114	CPE-RN-0011 SCANNER AGFA MODELO SNAPSCAN E40	4.542,50
115	CPE-RN-0012 CAMARA FOTOGRAFICA DIGITAL SONY 32 MPXYS	6.960,50
116	CPE-RN-0013 VIDEO PROYECTOR SONY MODELO VPL-C520	33.925,00
117	CPE-RN-0014 IMPRESORA HP DESKJET MODELO Q428A	2.415,00
118	CPE-RN-0022 NOTEBOOK SONY VAIO MODELO VGN-CS170F	21.848,85
119	CPE-RSA-0036 VIDEO PROJ DIGITAL SONY MODELO VPL-C520	33.925,00
120	CPE-RSA-0037 CPU NOTE BOOK SONY VAIO MODELO VGN-SZ40F	37.545,35
121	CPE-RSA-0046 COMPU.S.DESKTOP SONY VAIO MODELO VGC-RB35MGX	26.325,00

Codigo	Descripcion del Bien	Valor en Libros
122	CPE-RSA-0047 COMPU.S.DESKTOP SONY VAIO MODELO VGC-RB35MGX	26.325,00
123	CPE-RSA-0048 COMPU.S.DESKTOP SONY VAIO MODELO VGC-RB35MGX	26.325,00
124	CPE-RSA-0054 LAPTOP SONY VAIO PROCESADOR INTEL PENTIUM 4 MODELO POG-FB872	37.833,85
125	CPE-RSA-0064 COMPU.S.DESKTOP SONY VAIO MODELO VGC-RB35MGX	26.325,00
126	CPE-RSA-0074 COMPU.S.DESKTOP SONY VAIO VGC-RB35MGX	26.325,00
127	CPE-RSA-0075 IMPRESORA HP LASERJET MODELO 2600N	9.027,50
128	CPE-RSA-0084 IMPRESORA HP DESKJET MODELO PSC1410	2.415,00
129	CPE-RSA-0085 COMPU.S.DESKTOP SONY VAIO MODELO VGC-RB35MGX	29.325,00
130	CPE-RSA-0101 CPU SONY VAIO PENTIUM 4 MODELO PCV-RX35M	43.790,85
131	CPE-RSA-0102 ESCANNER HP LASERJET MODELO 4670	5.175,00
132	CPE-RSA-0103 IMPRESORA HP LASERJET MODELO 1022	4.140,00
133	CPE-RSA-0105 VIDEOPROYECTOR DIGITAL SONY MODELO VPL-CX120C	4.140,00
134	CPE-RSA-106 NOTEBOOK SONY VAIO MODELO VGN-CS170F	21.848,85
135	CPE-RSB-0001 CPU SONY VAIO PENTIUM 4 MODELO PCV-R43AM	28.175,00
136	CPE-RSB-0003 ESCANNER HP SCANJET MODELO 4670	5.175,00
137	CPE-RSB-0004 IMPRESORA HP DESKJET MODELO PSC1410	2.415,00
138	CPE-RSB-0005 COMP.UTADORA DESKTOP SONY MODELO VGC-RB35MGX	31.625,00
139	CPE-RSB-0007 COMP. NOTEBOOK SONY VAIO MODELO VGN-FJ330F	29.900,00
140	CPE-RSB-0010 VIDEOPROYECTOR SONY MODELO VPL-ES4	11.498,85
141	CPE-UA-0051 CAMARA PROYECTOR DE IMAGENES SONY CON CONTROL REMOTO MODELO BR-LS35	29.751,00
142	CPE-UA-0065 PC SONY VAIO PENTIUM 4 MODELO PCV-RX58M	43.790,85
143	CPE-UA-0066 IMPRESORA HP MODELO DESKJET 5550	3.891,60
144	CPE-UA-0074 PC SAMSUNG	5.980,00
145	CPE-UA-0075 IMPRESORA HP MODELO DESKJET 5550	3.891,60
146	CPE-UA-0081 PC SONY VAIO PENTIUM 4 MODELO DESKJET 5550	43.790,85
147	CPE-UA-0086 PC SONY VAIO PENTIUM 4 MODELO DESKJET 5550	43.790,85
148	CPE-UA-0099 PC SONY VAIO PENTIUM 4 MODELO DESKJET 5550	43.790,85
149	CPE-UA-0103 IMPRESORA HP MODELO DESKJET 5550	3.891,60
150	CPE-UA-0125 PC SONY VAIO PENTIUM 4 MODELO PCV-RX58M	43.790,85
151	CPE-UA-0126 IMPRESORA HP MODELO DESKJET 5550	3.891,60
152	CPE-UA-0142 PC SONY VAIO PENTIUM 4 MODELO PCV-RX58M	43.790,85
153	CPE-UA-0143 IMPRESORA HP MODELO DESKJET 5550	3.891,60
154	CPE-UA-0154 PC SONY VAIO PENTIUM 4 MODELO PCV-RX68M	43.790,85
155	CPE-UA-0156 IMPRESORA HP MODELO DESKJET 5550	3.891,60
156	CPE-UA-0157 SCANNER HP MODELO 4500C	4.692,00
157	CPE-UA-0161 CAMARA DIGITAL CANON MODELO 4540	7.475,00
158	CPE-UA-0172 PC SONY VAIO PENTIUM 4 MODELO PCV-RX68M	43.790,85
159	CPE-UA-0212 PC SONY VAIO PENTIUM 4 MODELO PCV-RX58M	43.790,85
160	CPE-UA-0213 IMPRESORA HP MODELO DESKJET 5550	3.891,60
161	CPE-UA-0219 PC SONY VAIO PENTIUM 4 MODELO PCV-RX58M	43.790,85
162	CPE-UA-0220 IMPRESORA HP MODELO DESKJET 5550	3.891,60
163	CPE-UA-0232 PC SONY VAIO PENTIUM 4 MODELO PCV-RX58M	43.790,85
164	CPE-UA-0249 IMPRESORA HP MODELO DESKJET 5550	3.891,60
165	CPE-UA-0267 IMPRESORA HP LASERJET COLOR 3600N	13.800,00
166	CPE-UA-0267 CPU SONY VAIO PENTIUM 4 MODELO PCV-RX58M	26.175,00
167	CPE-UA-0268 IMPRESORA HP MODELO DESKJET 5550	3.891,60
168	CPE-UA-0284 PC SONY VAIO PENTIUM 4 MODELO PCV-RX58M	43.790,85
169	CPE-UA-0286 PC SONY VAIO PENTIUM 4 MODELO PCV-RX58M	43.790,85
170	CPE-UA-0287 IMPRESORA HP MODELO DESKJET 5550	3.891,60
171	CPE-UA-0288 SCANNER HP MODELO 4500C	4.692,00
172	CPE-UA-0314 CPU SPNY VAIO MODELO VGC-L29ME	40.250,00
173	CPE-UA-0316 IMPRESORA DESKJET HP 6540 MODELO C897UA	2.415,00
174	CPE-UA-0316 VIDEOPROYECTOR SONY MODELO VPL-ES4	11.498,85
175	CPE-UA-034 PANITALLA SMART TV LED 55" HISENSE	12.274,88
1.2.4.4	Equipo de Transporte	
1.2.4.4.1	Automoviles y Equipo Terrestre	3.185.746,25
1	CPE-CE-0317 AUTO FORD ESCAPE XLT MODELO 2006	265.000,00
2	CPE-CE-0318 AUTO FORD EXPLORER XLT MODELO 2004	372.300,00
3	CPE-CE-0319 AUTO FORD EXPLORER XLS MODELO 2003	241.900,00
4	CPE-UA-0302 AUTO FORD EXPLORER XLT MODELO 2007	340.300,00
5	CPE-CE-0321 FORD EXPEDITION LIMITED MODELO 2006	464.300,00

Código	Descripción del Bien	Valor en Libros
6	CPE-RN0162 FORD ESCAPE LTD MODELO 2007	254,600.00
7	CPE-RN1A-0024 FORD ESCAPE LTD MODELO 2006	254,600.00
8	CPE-RSA-0001 FORD ESCAPE LTD MODELO 2007	254,600.00
9	CPE-UA0303 AUTO CARGO VAN EXPRESS MODELO 2001	455,546.25
10	CPE-UA0310 AUTO FORD EXPLORER XLT MODELO 2008	372,600.00
1.2.4.6 Maquinaria, Otros Equipos y Herramientas		
11	CPE-CE-592 PISTOLA DE AIRE	19,429.42
12	CPE-CE-668 MEDIDOR DE ALTURA CON MARCADOR 57-510-113 MITUTOYO	17,249.40
13	CPE-CE-669 MEDIDOR DE ALTURA CON MARCADOR 57-510-113 MITUTOYO	17,249.40
14	CPE-CE-650 MITUTOYO 192-630-10 DIGITAL POSICIÓN NUMERICA 12" RES. 0.01 MM Y 0.0005"	26,301.06
15	CPE-CE-651 MITUTOYO 636-235 10 INCHES OR. 250MM	13,577.37
16	CPE-CE-652 POWER BANDSAW HORIZONTAL CAPACITY 14"	6,354.26
17	CPE-CE-653 MOLINO FRESADORA INDEXABLE DE CORTE (SUM-00478807)	6,857.76
18	CPE-CE-654 MOLINO FRESADORA INDEXABLE DE CORTE (SUM-00478807)	6,857.76
19	CPE-CE-655 MOLINO FRESADORA INDEXABLE DE CORTE (SUM-00478807)	6,857.76
20	CPE-CE-0108 HEIGHT MASTER E-TYPE SERIES 515	91,085.93
21	CPE-CE-0709 SINE TABLE MAGNETIC	22,061.77
22	CPE-CE-0710 PRENSA DE TORILLO	11,232.16
23	CPE-CE-0711 PRENSA DE TORILLO	11,232.16
24	CPE-CE-0712 PRENSA DE TORILLO	11,232.16
25	CPE-CE-0713 PRENSA DE TORILLO	11,232.16
26	CPE-CE-0714 PRENSA DE TORILLO	11,232.16
27	CPE-CE-0715 PRENSA DE TORILLO	11,232.16
28	CPE-CE-0716 PRENSA DE TORILLO	11,232.16
29	CPE-CE-0727 FRESADORA VERTICAL CNC TIPO TOOL ROOM MARCA HAS	1,270,070.54
30	CPE-CE-0728 TORNO CNC CON EJE Y MARCA HAS	2,360,216.39
31	CPE-CE-0717 MINSPLIT DE 2 TONELADAS. MIRAGE MODELO X3	10,420.96
32	CPE-CE-0718 MINSPLIT DE 2 TONELADAS. MIRAGE MODELO X3	10,420.96
33	CPE-CE-0719 MINSPLIT DE 2 TONELADAS. MIRAGE MODELO X3	10,420.96
34	CPE-CE-0720 MINSPLIT DE 2 TONELADAS. MIRAGE MODELO X3	10,420.96
35	CPE-UA0351 MINI SPLIT 1 TONELADA	4,900.00
36	CPE-RN0153 MINSPLIT MARCA MIRAGE DE 3 TONELADAS	18,429.12
37	CPE-RN0164 AIRE ACONDICIONADO CENTRAL CARRIER DE 5 TONS	27,264.39
38	CPE-RN0167 EQ. DE REFRIGERACION CARRIER 4 TONELADAS	9,625.49
39	CPE-RN1A-0035 MINI ESPLIT 1 TON. LG	7,790.50
40	CPE-RN1A-0050 REFRIGERACION CENTRAL 5 TON. YORK	26,911.17
41	CPE-RSA-0034 1 MINSPLIT DE 2 TON. CARRIER	12,075.00
42	CPE-RSA-0039 EXTRACTOR	2,070.00
43	CPE-RSA-0044 MINSPLIT DE 1 TONELADA CARRIER	8,855.00
44	CPE-RSA-0076 MINSPLIT DE 1 TONELADA CARRIER	8,855.00
45	CPE-RSA-0091 MINSPLIT DE 1 TONELADA CARRIER	8,855.00
46	CPE-RSA-0092 1 MINSPLIT DE 1.5 TON. CARRIER	10,810.00
47	CPE-UA0300 MINSPLIT TOTALINE 2 TON.	20,792.46
48	CPE-UA0306 REFRIGERACION CENTRAL 5 TON.	30,475.00
49	CPE-UA0307 REFRIGERACION CARRIER	13,132.80
50	CPE-UA0308 REFRIGERACION CENTRAL 5 TON.	26,990.00
51	CPE-UA0309 REFRIGERACION CENTRAL 3.5 TON.	20,240.00

Sistema Estatal de Evaluación
 Relación de esquemas bursátiles y de coberturas financieras
 Consejo para la Promoción Económica de Sonora
 Del 01 de Enero al 31 de Diciembre de 2016
 (pesos)

CPCA-IV-20

CUENTA PÚBLICA 2016

Identificación del Instrumento	Colocación	Interés Ganados	Valor Actual
	A	B	C=A+B
1 CETES	197,333.55	1,800.07	199,133.62
2			
3			
4			
5			
6			
7			
8			
9			
10			
Total	197,333.55	1,800.07	199,133.62
Otros Instrumentos de Bursatilización			
1			
2			
3			
4			
5			
6			
7			
8			
9			
10			
Total Otros Instrumentos	0.00	0.00	0.00
TOTAL	197,333.55	1,800.07	199,133.62

Elaboró

Reviso

Autorizó

 América Encinas Terán
 Coord. RH y Materiales

 Francisco Villaescusa Nava
 Director Administrativo

 Enrique Ruiz Sánchez
 Director General

Resultados Generales:

Metas Programadas y Realizadas:

En la **Variación Anual en el establecimiento de nuevos proyectos de inversión promovidos:** meta alcanzada al 100% se realizó lo siguiente:

Con el objeto de fomentar la atracción de inversiones en el Estado, durante el ejercicio fiscal 2016, se brindó atención a inversionistas nacionales y/o extranjeros, logrando un alcance del 100% en la meta planteada. Lo anterior, se traduce en la instalación en el Estado de 4 nuevas industrias de los sectores Agroindustrial, Equipo Médico y Automotriz, correspondientes a las empresas Biofields, Lala, Masimo y Mastertop, beneficiando a los municipios de Navojoa, Cajeme y San Luis Rio Colorado con inversiones de \$72.73 millones de dólares y la generación de más de 900 empleos.

Meta Índice de eficiencia en el ejercicio del gasto.

Durante el ejercicio fiscal 2016 se refleja un avance del 94% en el cumplimiento en base al presupuesto asignado al momento, lo anterior en apego a los lineamientos de austeridad, armonizando esfuerzos para el cumplimiento de los objetivos de este Consejo.

Meta Coordinación General para la ejecución y cumplimiento de las metas del Consejo.

Los planes formulados, estrategias y procesos desarrollados para la promoción del Estado han derivado un avance al 100% de las metas establecidas para el ejercicio fiscal 2016, para concretar el establecimiento de los proyectos de inversión.

NOTAS ACLARATORIAS:

1.- El Consejo presento durante el ejercicio fiscal 2016 las siguientes ampliaciones presupuestales según se enlistan:

- Ampliación presupuestal por ingreso de orden de pago No. 1900032792 con fecha 10 Diciembre del 2015, otorgada para gasto de inversión del Instituto de Capacitación Aeroespacial (SIAAM), la cual fue recibida en dos parcialidades dentro del primer trimestre del 2016 por un importe total de \$12,436,317.00; Esta adecuación se registra como ampliación por ingresos de ejercicios anteriores, aplicada en las partidas y rubros que se enlistan a continuación, todo ello para cumplir con objetivos y metas del consejo, sin que esto afecte a las líneas de trabajo ni los objetivos del mismo.

PARTIDA	CONCEPTO	TOTAL
21501	MATERIAL PARA INFORMACIÓN	270,000.00
29101	HERRAMIENTAS MENORES	1,100,000.00
29401	REFACCIONES Y ACCESORIOS MENORES DE COMPUTO	300,000.00
33302	SERVICIOS DE CONSULTORÍA	1,250,000.00
33901	SERVICIOS PROFESIONALES, CIENTÍFICOS	820,000.00
35701	MANTENIMIENTO Y CONSERVACIÓN DE MAQUINARIA Y EQUIPO	300,000.00
38301	CONGRESOS Y CONVENCIONES	3,296,317.00
51201	MUEBLES, EXCEPTO OFICINA Y ESTANTERÍA	1,000,000.00
51501	BIENES INFORMÁTICOS	300,000.00
56201	MAQUINARIA Y EQUIPO INDUSTRIAL	3,800,000.00
		12,436,317.00

- Ampliación presupuestal por ingreso de orden de pago No. 1900011286 con fecha 07 Mayo del 2015 por \$2,277,796.00, otorgada para cumplir con compromisos adquiridos durante 2015, mismo que se Adefo y registro en cuentas por pagar en el ejercicio 2015, la cual se recibió una parcialidad por \$1,250,000.00 el 16 de febrero del 2016, quedando un remanente pendiente por saldar mismo que fue cancelado derivado de inconsistencias en la comprobación del servicio de acuerdo a instrucciones recibidas en oficio no. CECG-0246-2016 en agosto 2016, resultando una afectación a la cuenta de Remanente de Ejercicios anteriores con un cargo por 1,027,796.00.
- Ampliación presupuestal al capítulo 1000 Servicios Personales por un importe de \$ 640,973.70 tramitada por la Subsecretaria de Recursos Humanos para cumplir con las obligaciones por remuneraciones correspondiente a pago de aguinaldos; Para ello se realizaron ampliaciones al presupuesto original en las siguientes partidas: **partida 13202 Gratificación por fin de año** se aplica un monto de \$ 139,268.16; partida **17102 Estímulos al personal** un monto de \$ 358,280.28; y la partida **11306 Riesgo Laboral** por un monto \$143,425.23; todo ello para cumplir con las obligaciones contraídas con el personal adscrito a este organismo, sin que menoscabe el desarrollo de los objetivos ni la estructura programática de la entidad.
- Adecuación presupuestal al capítulo 1000 Servicios Personal para cubrir el pago de *obligaciones por remuneraciones* al personal del consejo de acuerdo a la estructura orgánica; Esta adecuación se llevó a cabo mediante ampliación por \$ 802,847.29 y reducción por \$ 309,251.96 a las partidas que se enlistan a continuación; la diferencia resultante por \$ 493,595.33 genera una ampliación presupuestal tramitada por la Subsecretaria de Recursos humanos; lo anterior no menoscaba el desarrollo de los objetivos del consejo, ya que no altera la estructura programática de la entidad.

Ampliaciones presupuestales:

- **14108 Aportaciones atención de enfermedades preexistentes** por \$14,227.46;
- **14104 Asignación para préstamos a corto plazo** por \$17,572.01;
- **13204 Compensación por bono navideño** por \$20,944.63;
- **14103 Cuotas por seguro de retiro al ISSSTESON** por \$23,194.89;
- **14101 Cuotas por servicio médico del ISSSTESON** por \$27,287.86;
- **11310 Ayuda para energía eléctrica** por \$32,003.72;
- **11301 Sueldos** por \$46,007.51;
- **17102 Estímulos al personal** por \$55,603.09;
- **14105 Asignación para préstamos prendarios** por \$60,868.89;
- **14201 Cuotas al FOVISSSTESON** por \$61,738.34;
- **11307 Ayuda habitación** por \$98,258.42;
- **14107 Cuotas p/infraestructura, equipo y manto** por \$102,760.59;
- **14106 Otras prestaciones de seguridad social** por \$119,461.44;
- **14301 Pagas de defunción, pensiones y jubilaciones** por \$122,918.44;

Reducciones presupuestales:

- **11303 Remuneraciones diversas** por \$77,675.35;
- **13202 Gratificación por fin de año** por \$74,725.47;
- **13203 Compensación por ajuste de calendario** por \$47,529.08;
- **13201 Prima vacacional** por \$39,420.19;
- **13101 Primas y acreditación por años servicio efectivo prestados** por \$35,289.39;
- **14102 Cuotas por seguro de vida al ISSSTESON** por \$29,896.21;
- **11306 Riesgo laboral** por \$4,716.27;

- Ampliación presupuestal al capítulo 1000 Servicios Personales; por un importe de \$ 276,999.15 tramitada por Subsecretaria de Recursos Humanos, para cumplir con las obligaciones por liquidaciones de personal llevadas a cabo en diciembre del 2016, lo anterior en apego al cumplimiento de los lineamientos referentes a la reducción del 15% del presupuesto en este rubro; Se realizaron modificaciones al presupuesto original en las siguientes partidas: **partida 13202 Gratificación por fin de año** se aplica un monto de \$ 10,286.18; partida **15201 Indemnización al personal** un monto de \$ 266,712.97; lo anterior no menoscaba el desarrollo de los objetivos del consejo, ya que no altera la estructura programática de la entidad
- Adecuación al Presupuesto Original por \$5,396,369.00, incrementando la **Partida 43301 Subsidios a la inversión**, como se enlista a continuación:

- ✓ **Orden de Pago 1900005047** por \$1,621,031.00 para dar cumplimiento al Convenio suscrito con Latecoere México, S de RL de CV y Gobierno del Estado la cual corresponde a incentivos fiscales y no fiscales. Hecho que derivó dicha ampliación y la cual no afecta la estructura programática del ente.
 - ✓ **Orden de Pago 1900005045** por \$ 886,458.00 para dar cumplimiento al Convenio suscrito con Latecoere México Services S de RL y Gobierno del Estado, la cual corresponde a lo relativo a los incentivos fiscales y no fiscales. Hecho que derivó dicha ampliación y la cual no afecta la estructura programática del ente.
 - ✓ **Orden de Pago 1900005044** por \$2,169,349.00 para dar cumplimiento al Convenio suscrito con Latelec México, S de RL y Gobierno del Estado la cual corresponde a lo relativo a los incentivos fiscales y no fiscales. Hecho que derivó dicha ampliación y la cual no afecta la estructura programática del ente.
 - ✓ **Orden de Pago 1900005040** por \$ 719,531.00 para dar cumplimiento al Convenio suscrito con Latelec México Services S de RL y Gobierno del Estado la cual corresponde a lo relativo a los incentivos fiscales y no fiscales. Hecho que derivó dicha ampliación y la cual no afecta la estructura programática del ente.
- Ampliación presupuestal por ingreso de fondos federales por un monto de \$ 48,895,063.50 aplicado a la **partida 43301 Subsidios a la inversión**, derivado de Aportación Federal de acuerdo a 11 convenios celebrados con INADEM, Estado y Sector Privado para programas de inversión, los cuales se enlistan en el siguiente cuadro, dichos montos se recibieron durante este el último trimestre del ejercicio, para ejecutarse durante el 2017; lo anterior no menoscaba el desarrollo de los objetivos del consejo, y no altera la estructura programática de la entidad

DESCRIPCIÓN	Aportación INADEM	Convenio
DESARROLLO DE MINERÍA SOCIAL EN EL ESTADO DE SONORA	9,000,000.00	FNE-160818-C1-2SON-00295167
FORTALECIMIENTO DE LA CADENA DE PROVEEDURÍA AUTOMOTRIZ A TRAVÉS DE NUEVA LÍNEA DE PRODUCCIÓN DE PROCESO DE ESTAMPADO EN CALIENTE EN SONORA FORMING S.A. DE C.V.	9,700,000.00	FNE-160908-C1-1SON-00310161
IMPULSO AL EMPRENDIMIENTO DE JÓVENES SONORENSES	1,300,000.00	FNE-160825-C2-7SON-00291949
PROGRAMA DE FORTALECIMIENTO DEL SECTOR AGROINDUSTRIAL EN SONORA PARA MIGRAR A NICHOS DE OPORTUNIDAD Y ENFOCARLOS A LOS MERCADOS REGIONAL, NACIONAL E INTERNACIONAL	3,000,000.00	FNE-160908-C1-2SON-00310615
CREACIÓN DE LA RED SONORA DE APOYO AL EMPRENDEDOR	2,155,000.00	FNE-160909-C2-1SON-00311061
INNOVASION CON MOONSHOT THINKING - SAN LUIS RIO COLORADO	400,000.00	FNE-160919-C2-7SON-00316192
DESCRIPCIÓN	Aportación INADEM	Convenio
INNOVASION CON MOONSHOT THINKING - NOGALES	400,000.00	FNE-160919-C2-7SON-00314264
INNOVASION CON MOONSHOT THINKING - AGUA PRIETA / CANANEA	400,000.00	FNE-160919-C2-7SON-00316389
INTEGRACIÓN Y DESARROLLO DE LA BASE DE PROVEEDURÍA LOCAL CON INNOVACIÓN Y TECNOLOGÍA EN NOGALES Y LA REGIÓN.	3,545,783.50	FNE-161101-C1-1SON-00328802
DESARROLLO Y FORTALECIMIENTO DE LA INDUSTRIA ELÉCTRICO – ELECTRÓNICA EN SAN LUIS RIO COLORADO	15,000,000.00	FNE-161031-C1-1SON-00328740
CONSOLIDACIÓN DEL SECTOR AEROSPAECIAL EN NOGALES CON INTEGRACIÓN Y DESARROLLO DE LA BASE DE PROVEEDURÍA LOCAL	3,994,280.00	FNE-161115-C1-1SON-00329992

- Ampliación al presupuesto original con cargo a la **partida 36101 Difusión por radio, televisión** por un monto total de \$ 7,975,238.29 (según órdenes de pago enlistadas) para difundir los programas y actividades Gubernamentales en medios publicitarios, contratados por la Coordinación de Comunicación Social del Gobierno de Estado; misma que se pagaron a los proveedores a través de Tesorería General del Estado con afectación a este organismo; lo anterior sin que exista repercusión ni alteración a la estructura programática de la entidad.

ORDEN DE PAGO	PROGRAMA	IMPORTE
1900035150	DIFUSIÓN DE PROGRAMAS DE EMPLEO/REVISTA PROYECCION	11,600.00
1900035152	DIFUSIÓN DE PROGRAMAS DE EMPLEO/SEMANARIO AUTONOMO	46,400.00
1900035153	DIFUSIÓN DE PROGRAMAS DE EMPLEO/EL SOL DE HERMOSIL	164,113.32
1900035154	DIFUSIÓN DE PROGRAMAS DE EMPLEO/PERIODICO NOTICIAS	12,180.00
1900035155	DIFUSIÓN PROGRAMAS EMPLEO/DIARIO DEL YAQUI 22JUN	70,490.00
1900035156	DIFUSIÓN DE PROGRAMAS DE EMPLEO/PERIODICO ENTORNO	258,245.52
1900035157	DIFUSIÓN DE PROGRAMAS DE EMPLEO/MEDIOS OBSON	29,000.00
1900035158	DIFUSIÓN DE PROGRAMAS DE EMPLEO/SEMANARIO NVO SONO	58,000.00
1900035160	DIFUSIÓN DE PROGRAMAS DE EMPLEO	110,172.16
1900035162	DIFUSIÓN DE PROGRAMAS DE EMPLEO/SEMINARIO EN MARCH	12,500.00
1900035163	DIFUSIÓN DE PROGRAMAS DE EMPLEO/ULTIMA PALABRA	58,000.00
1900035164	DIFUSIÓN DE PROGRAMAS DE EMPLEO/PERIODICO NVO DIA	105,792.00
1900035165	DIFUSIÓN DE PROGRAMAS DE EMPLEO/INFORMADOR BAHIA	7,733.32
1900035166	DIFUSIÓN DE PROGRAMAS DE EMPLEO	110,172.16
1900035167	DIFUSIÓN DE PROGRAMAS DE EMPLEO	130,541.12
1900039403	DIFUSION DE PROGRAMAS DE EMPLEO	143,000.00
1900039404	DIFUSION DE PROGRAMAS DE EMPLEO	143,000.00
1900039405	DIFUSION DE PROGRAMAS DE EMPLEO	260,000.00
1900039474	DIFUSION DE PROGRAMAS DE EMPLEO	151,200.00
1900039675	DIFUSION DE PROGRAMAS DE EMPLEO	337,851.00
1900039676	DIFUSION DE PROGRAMAS DE EMPLEO	56,149.00
1900040332	DIFUSION DE PROGRAMAS DE EMPLEO	167,200.00
1900041171	DIFUSIÓN DE PROGRAMAS DE EMPLEO	357,335.87
1900045734	DIFUSION DE PROGRAMAS DE EMPLEO	29,000.00
1900047112	DIFUSION PROGRAMAS DE EMPLEO DEL 19-31OCT	236,640.00
1900047663	DIFUSIÓN DE PROGRAMAS DE EMPLEO	15,000.00
1900047665	DIFUSIÓN DE PROGRAMAS DE EMPLEO	58,000.00
1900048011	DIFUSION DE PROGRAMAS DE EMPLEO	40,605.08
1900048013	DIFUSION DE PROGRAMAS DE EMPLEO	25,000.00
1900048018	DIFUSION DE PROGRAMAS DE EMPLEO	58,000.00
1900048020	DIFUSION DE PROGRAMAS DE EMPLEO	58,000.00
1900048022	DIFUSION DE PROGRAMAS DE EMPLEO	29,000.00
1900048069	DIFUSION DE PROGRAMAS DE EMPLEO	250,833.33
1900048070	DIFUSION DE PROGRAMAS DE EMPLEO	240,000.00
1900048071	DIFUSION DE PROGRAMAS DE EMPLEO	340,583.33
1900048099	DIFUSION DE PROGRAMAS DE EMPLEO	25,000.00
1900048100	DIFUSION DE PROGRAMAS DE EMPLEO	25,000.00
1900048183	DIFUSION DE PROGRAMAS DE EMPLEO	46,400.00
1900049997	DIFUSION DE PROGRAMAS DE EMPLEOS	87,500.00
1900050000	DIFUSION DE PROGRAMAS DE EMPLEOS	40,600.00
1900050027	DIFUSION DE PROGRAMAS DE EMPLEO	178,667.94
1900050028	DIFUSION DE PROGRAMAS DE EMPLEO	15,000.00
1900050030	DIFUSION DE PROGRAMAS DE EMPLEO	23,200.00
1900050031	DIFUSION DE PROGRAMAS DE EMPLEO	73,541.14
1900050385	DIFUSION DE PROGRAMAS DE EMPLEO	105,792.00
1900050386	DIFUSION DE PROGRAMAS DE EMPLEO	29,000.00
1900050398	DIFUSION DE PROGRAMAS DE EMPLEO	23,200.00
1900051667	DIFUSION DE PROGRAMAS DE EMPLEO	58,000.00
1900052798	DIFUSIÓN DE PROGRAMAS DE EMPLEO	3,000,000.00
1900060817	DIFUSION DE PROGRAMAS DE EMPLEO	5,000.00
7100002637	DIFUSIÓN DE PROGRAMAS DE EMPLEO	58,000.00

\$ 7,975,238.29

- Ampliación presupuestal etiquetada afectando al capítulo 3000 Servicios Generales, por un monto de \$8,806,720.00, según órdenes de pago no. 7100006077, 7100005979, 7100005978 y 7100005976; afectando a la **partida 33101 de Servicios Legales**, para cumplir con compromisos.

2. Modificaciones presupuestales: Durante el ejercicio fiscal 2016 se presentaron transferencias entre partidas. A continuación se enlistan partidas a las cuales se les otorga suficiencia y/o reducciones presupuestal según se indica; todo esto para cumplir con las metas del Copreson, hecho que no afecta la estructura programática de la entidad.

- En el capítulo 1000 se aplicaron ampliaciones presupuestales a la **partida 15201 Indemnización al Personal**, por \$ 201,353.79; **13101 Primas por años de servicios** por \$3,620.62; **17102 Estímulos al personal** por \$179,978.98; **partida 13202 Gratificación por fin de año** por \$ 98,045.73; efectuando reducciones a la **partida 11306 Riesgo laboral** por \$ 384,953.39; **13201 Prima Vacacional** por \$ 98,045.73; lo anterior para cumplir con obligaciones referentes a liquidación a personal de confianza con la finalidad de cumplir con normatividad en el rubro, lo cual no menoscabo el desarrollo de los objetivos de dicha partida, ya que *no impacto la estructura programática de la entidad*
- En la **partida 27201 Prendas de Seguridad y protección Personal**, se otorgó una ampliación de \$20,911.11 al presupuesto original, toda vez que era necesario para cumplir con los estándares de seguridad establecidos en centro de capacitación Aeroespacial, SIAAM. Para ello se realizó una reducción a la partida **29101 Herramientas menores** por \$20,000.00; **21801 Placas, Engomados, Calcomanías y Hologramas** por \$ 911.11; lo cual no menoscabo el desarrollo de los objetivos de dicha partida, ya que *no impacto la estructura programática de la entidad*.
- Durante el Tercer Trimestre del Ejercicio 2016, en la **partida 43301 Subsidios a la Inversión**, se otorgó una ampliación de \$ 4,000,000.00 al presupuesto original, toda vez que era necesario para otorgar apoyos a empresarios, inversionistas así como especialista en materia, para coparticipen con las diferente agendas de trabajo, con la finalidad de concretar proyectos de inversión, así como el cumplimiento de convenio signado entre el Gobierno del Estado y la Secretaria de Economía para la entrega de incentivos fiscales y no fiscales para la instalación de la empresa Figaec Aero, SA de CV. Para ello se realizó una reducción a las siguientes partidas, lo cual no menoscabo el desarrollo de los objetivos de dicha partida, ya que *no impacto la estructura programática de la entidad*:
 - **38301 Congresos y Convenciones** por \$ 500,000.00;
 - **33101 Servicios legales, de contabilidad, auditorías** por \$ 1,000,000.00;
 - **33302 Servicios de Consultorías** por \$ 1,000,000.00;
 - **38101 Gastos ceremoniales** por \$ 700,000.00; y
 - **38501 Gastos de atención y promoción** por \$ 800,000.00
- En la **partida 43301 Subsidios a la Inversión**, se otorgó una ampliación de \$ 2,197,702.18 al presupuesto original, toda vez que era necesario para otorgar apoyos a empresarios, inversionistas así como especialista en materia, para coparticipen con las diferente agendas de trabajo, con la finalidad de concretar proyectos de inversión, así como el cumplimiento de convenio signado entre el Gobierno del Estado y la Secretaria de Economía para la entrega de incentivos fiscales y no fiscales para la instalación de la empresa Figaec Aero, SA de CV. Para ello se realizó una reducción a las siguientes partidas, lo cual no menoscabo el desarrollo de los objetivos de dicha partida, ya que *no impacto la estructura programática de la entidad*:
 - **37601 Viáticos en el extranjero** por \$ 1,150,000.00;
 - **37501 Viáticos en el país** por \$ 389,561.35;
 - **51201 Muebles, excepto de oficina y estantería** por \$ 158,138.32;
 - **38301 Congresos y convenciones** por \$ 500,000.00;
 - **51101 Muebles de oficina y estantería** por \$ 0.61;
 - **51501 Bienes informáticos** por \$ 0.13;
 - **56201 Maquinaria y equipo industrial** por \$ 0.45;
 - **56401 Sistemas de aire acondicionado** por \$ 1.04; y
 - **59101 Software** por \$ 0.28;

- Se otorgó suficiencia presupuestal a las partidas: **51101 Muebles de oficina y estantería**, por \$151,861.76; **51501 Bienes informáticos**, con un monto de \$ 158,213.98; **56201 Maquinaria y equipo industrial** por \$123,365.00; **56401 Sistemas de Aires acondicionados**, con un monto de \$ 46,585.00; **59101 Software** con un monto de \$ 182,662.00; toda vez que se adquirió equipo y mobiliario, que era necesario para poder realizar proyecto de capacitación de SIAAM según los lineamiento y en seguimiento al proceso de Licitación Pública no. CE 926062912-E1-2016 para adquisición de Maquinaria, Equipo especializado en Aeroespacial. Para ello se realizó una reducción a la partida **51201 Muebles, excepto de oficina y estantería** por el importe de \$662,687.74 mismo que no menoscabo el desarrollo de los objetivos de dicha partida, ya que *no impacto la estructura programática de la entidad.*
- Se realizaron transferencias en la **partida 35801 Servicios de Limpieza y manejo de desechos miento y conservación de inmuebles**, se otorgó una ampliación de \$861,000.00 al presupuesto original, toda vez que era necesario para cumplir con una reclasificación en los servicios de limpieza de oficina copreson. Para ello se realizó una reducción a la partida **35101 Mantenimiento y conservación de inmuebles** la cual no menoscabo el desarrollo de los objetivos de dicha partida, ya que *no impacto la estructura programática de la entidad.*
- En la **partida 35702 Mantenimiento y conservación de Herramienta**, se otorgó una ampliación de \$25,000.00 al presupuesto original, toda vez que era necesario para cumplir con reparación de herramienta de trabajo en centro de capacitación aeroespacial. Para ello se realizó una reducción a la partida **35701 Mantenimiento y conservación de maquinaria** la cual no menoscabo el desarrollo de los objetivos de dicha partida, *ya que no impacto la estructura programática de la entidad.*
- En la **partida 32601 Arrendamientos de maquinaria, otros equipos**, se realizó una ampliación de \$2,552.00 al presupuesto original, toda vez que era necesario para arrendamientos de copiadoras y equipos de trabajo para centro de capacitación aeroespacial. Para ello se realizó una reducción a la partida **32301 Arrendamientos de muebles** la cual no menoscabo el desarrollo de los objetivos de dicha partida, *ya que no impacto la estructura programática de la entidad.*
- En la partida **24801 Materiales complementarios** se otorgó una ampliación al presupuesto original de \$10,800.00, para realizar reparación de persianas en SIAAM necesarias para para poder impartir capacitación. Para ello se realizó una reducción a las partidas **29601 Refacciones y accesorios menores de equipo de transporte** la cual no menoscabo el desarrollo de los objetivos de dicha partida, ya que *no impacto la estructura programática de la entidad.*
- En la **partida 22101 Productos Alimenticios para el Personal**, se otorgó una ampliación de \$18,534.49 al presupuesto original, con motivo de cumplir con compromisos por la realización del evento Engine Forum. Para ello se realizó una reducción a la **partida 22301 Utensilios para el servicio de alimentación** por \$ 13,079.21 y **29601 Refacciones y accesorios menores de equipo de transporte** por \$ 5,455.28; lo cual no menoscabo el desarrollo de los objetivos de dicha partida, ya que no impacto en la estructura programática de la entidad.
- Se realizaron adecuaciones presupuestas afectando a la **partida 33302 Servicios de Consultorías**, una ampliación de \$2,493,169.85 al presupuesto original, toda vez que era toda vez que era necesario para el cumplimiento de las funciones propias a este organismo, se realizaron varias eventos y agendas nacionales e internaciones dirigidas, por lo que es necesario apoyarse con consultores expertos en el sector aeroespacial, automotriz; para poder así tener un contacto directo y eficiente con las empresas interesadas en invertir en el estado, pero sobre todo a la búsqueda de nuevos prospectos lo que ocasiona que este organismo sufrague el total de sus viajes, lo que nos genera un mayor reconocimiento el tener apoyos de expertos en materia de inversión. Para ello se realizó una reducción a las siguientes partidas, lo cual no menoscabo el desarrollo de los objetivos de dichas partidas, ya que no impacto en la estructura programática de la entidad:
 - **33101 Servicios Legales, de contabilidad, Auditorías** por \$ 171,238.23
 - **33301 Servicios de Informática** por \$ 100,000.00
 - **33401 Servicios de Capacitación** por \$ 188,000.00
 - **33801 Servicios de Vigilancia** por \$ 557,587.45
 - **37101 Pasajes Aéreos** por \$ 359,634.37
 - **37501 Viáticos en el País** por \$ 445,681.65

- **37601 Viáticos en el Extranjero** por \$ 198,445.80
- **38301 Congresos y Convenciones** por \$ 346,999.32
- **38501 Gastos de Atención y Promoción** por \$ 125,583.03

- En la **partida 38101 Gastos Ceremoniales**, se otorgó una ampliación de \$ 179,173.94 al presupuesto original, toda vez que era necesario para el cumplimiento de agendas dirigidas, con el fin de dar una atención empresas interesadas en invertir en el estado y debido a la naturaleza de las misma fue primordial la participación C. Secretario de Economía. Para ello se realizó una reducción a la **partida 51201 Muebles, excepto de oficina y estantería**, lo cual no menoscabo el desarrollo de los objetivos de dicha partida, ya que no impacto en la estructura programática de la entidad.
- En la **partida 31301 Agua Potable**, se otorgó una ampliación de \$ 30,000.00 al presupuesto original, toda vez que era necesario para el pago de servicio de agua potable de oficina de unidad de atención a inversionistas debido a que durante el periodo hubo fugas en las instalaciones, misma que ya fueron reparadas. Para ello se realizó una reducción a la **partida 31401 Telefónica Tradicional**, lo cual no menoscabo el desarrollo de los objetivos de dicha partida, ya que no impacto en la estructura programática de la entidad.
- En la **partida 36201 Difusión por Radio, Televisión y Otros Medios de Mensajes Comerciales**, se otorgó una ampliación por \$ 500,000.00 al presupuesto original, para promoción de evento Engine Fourum. Para ello se realizó reducción a la partida 38301 Congresos y convenciones, lo cual no menoscabo el desarrollo de los objetivos de dicha partida, ya que no impacto en la estructura programática de la entidad.
- En la **partida 32501 Arrendamiento de Equipo de Transporte**, se otorgó una ampliación de \$108,482.24 al presupuesto original, toda vez que era necesario para varias agendas en el Estado así como la logística del evento Engine Forum y visitas a industrias en el Estado. Para ello se realizó una reducción a la **partida 37101 Pasajes Aéreos**, lo cual no menoscabo el desarrollo de los objetivos de dicha partida, ya que no impacto en la estructura programática de la entidad.

3. Se realiza un reintegración a Secretaria de Hacienda del presupuesto de Egresos aprobado 2016, para su recalendarización en el presente ejercicio fiscal 2016 por \$10,000,000.00, recibo oficial 31201-001-200001703613 con fecha 10 de marzo del 2016.

4. Asimismo afectación a la cuenta de Remanente de Ejercicios anteriores con un cargo por 420.00 derivado de la cancelación del cheque 028 de Ci Banco emitido el día 30 de junio del 2015; mismo que fue extraviado por el proveedor sin a ver dado información a este organismo en tiempo.

5. Se realiza cancelación de cuenta por pagar del ejercicio 2015 por \$ 1,027,796.00, según indicaciones en oficio CECG-0246-2016 en agosto 2016 recibido de Coordinación General de Comunicación Social, hecho derivado de inconsistencias en la comprobación del servicio de acuerdo a instrucciones resultando una afectación a la cuenta de Remanente de Ejercicios anteriores con un cargo por 1,027,796.00.

6. Integración de la cuenta por cobrar a corto plazo con un saldo de \$ 496,572.46 la cual corresponde a Subsidio del Gobierno del Estado por cuotas ISSSTESON de las nóminas de Julio y Agosto del 2015 por aportaciones y pensiones. Misma que en Diciembre del 2016 bajo el expediente no. R0731/16 se levantó formal denuncia en contra de quien resulte responsable en realizar los pagos ante ISSSTESON.

7. En este mismo contexto se detalla la integración del saldo de Cuentas por Pagar a corto plazo, con un saldo de \$496,572.46, correspondiente a cuotas y aportaciones ISSSTESON pendientes de pago de julio y agosto del 2015.

8. Derivado de los compromisos adquiridos durante el cierre del ejercicio, se generaron pasivos con proveedores de consultoría, servicios, pasajes aéreos y hospedajes, dichos servicios son necesarios para cumplir con las metas propias del consejo que es el establecimiento de proyectos de inversión en el Estado: el monto del pasivo generado es por \$2,064,743.35. Lo anterior se deriva del recorte presupuestal y de no haber recibido el presupuesto total asignado, por lo anterior expuesto se generaran Adefas por el monto en mención con la finalidad de cumplir con dichos compromisos.

9. Se recibió Aportación Federal por \$ 48,895,063.50 de acuerdo a convenios celebrados para programas de inversión en el Estado entre INADEM, Estado (Secretaría de Economía), Copreson como organismo intermedio y el Sector Privado, los cuales se enlistan en el siguiente cuadro, dicho montos se recibieron en noviembre y diciembre del 2016, para ejecutarse durante el siguiente ejercicio 2017. Por lo anterior afecta a esta cuenta de Resultado del Ejercicio (Ahorro/Desahorro).

DESCRIPCIÓN	APORTACIÓN INADEM	CONVENIO
➤ DESARROLLO DE MINERÍA SOCIAL EN EL ESTADO DE SONORA	9,000,000.00	FNE-160818-C1-2SON-00295167
➤ FORTALECIMIENTO DE LA CADENA DE PROVEEDURÍA AUTOMOTRIZ A TRAVÉS DE NUEVA LÍNEA DE PRODUCCIÓN DE PROCESO DE ESTAMPADO EN CALIENTE EN SONORA FORMING S.A. DE C.V.	9,700,000.00	FNE-160908-C1-1SON-00310161
➤ IMPULSO AL EMPRENDIMIENTO DE JÓVENES SONORENSES	1,300,000.00	FNE-160825-C2-7SON-00291949
➤ PROGRAMA DE FORTALECIMIENTO DEL SECTOR AGROINDUSTRIAL EN SONORA PARA MIGRAR A NICHOS DE OPORTUNIDAD Y ENFOCARLOS A LOS MERCADOS REGIONAL, NACIONAL E INTERNACIONAL	3,000,000.00	FNE-160908-C1-2SON-00310615
➤ CREACIÓN DE LA RED SONORA DE APOYO AL EMPRENDEDOR	2,155,000.00	FNE-160909-C2-1SON-00311061
➤ INNOVASON CON MOONSHOT THINKING - SAN LUIS RIO COLORADO	400,000.00	FNE-160919-C2-7SON-00316192
➤ INNOVASON CON MOONSHOT THINKING - NOGALES	400,000.00	FNE-160919-C2-7SON-00314264
➤ INNOVASON CON MOONSHOT THINKING - AGUA PRIETA / CANANEA	400,000.00	FNE-160919-C2-7SON-00316389
➤ INTEGRACIÓN Y DESARROLLO DE LA BASE DE PROVEEDURÍA LOCAL CON INNOVACIÓN Y TECNOLOGÍA EN NOGALES Y LA REGIÓN.	3,545,783.50	FNE-161101-C1-1SON-00328802
➤ DESARROLLO Y FORTALECIMIENTO DE LA INDUSTRIA ELÉCTRICO – ELECTRÓNICA EN SAN LUIS RIO COLORADO	15,000,000.00	FNE-161031-C1-1SON-00328740
➤ CONSOLIDACIÓN DEL SECTOR AEROSPACIAL EN NOGALES CON INTEGRACIÓN Y DESARROLLO DE LA BASE DE PROVEEDURÍA LOCAL	3,994,280.00	FNE-161115-C1-1SON-00329992

48,895,063.50

10. Las partidas que a continuación se enlistan corresponden a diferencias de presupuesto modificado vs. Ejercido 2016, según se indica justificación del remanente

2000 Materiales y Suministros

21101 Materiales, útiles y equipos menores de oficina.- Esta partida presenta remanente de \$486,805.15 resultado del cumplimiento de los principios de racionalidad, austeridad y disciplina presupuestal. El organismo se dio a la tarea de minimizar los gastos en la adquisición de papelería, sin que esto afectara al cumplimiento de las metas programadas del Consejo.

21201 Materiales y Útiles de Impresión y Reproducción.- Se obtuvo un remanente por \$54,999.68; dado a las aplicaciones de controles de uso de materiales para impresión y otros, dando cabal cumplimiento de los principios de racionalidad, austeridad y disciplina presupuestal y al ahorro significativo de la adquisición de materiales de impresión, sin que esto afecte al cumplimiento de las metas programadas del Consejo.

21501 Material para Información.- Esta partida presenta una transferencia presupuestal por \$270,000.00; para solventar adquisiciones de material de información presupuestando originalmente \$500,000.00, obteniéndose a la vez un remanente de \$172,451.62, llevando acabo el aprovechamiento óptimo en las suscripciones y material para información, sin que esto afecte al cumplimiento de las metas del Organismo.

21601 Material de Limpieza.- En esta partida se obtuvo un remanente de \$6,506.17; haciendo una concientización al personal de limpieza apegados al cumplimiento de principios de racionalidad, austeridad y disciplina presupuestal.

21801 Placas y Engomados.- En esta partida se presupuestó originalmente la cantidad de \$12,000.00, derivado a los cálculos de reemplacamiento vehicular se obtuvo un remanente de \$68.89, así como una reducción al presupuesto original por -\$911.11, sin que se afectara las metas del organismo.

22101 Productos Alimenticios para el personal en las instalaciones.- Esta partida presenta una transferencia entre partidas de \$18,534.49 quedando con un remanente de \$2,320.51.

22301 Utensilios para el Servicio de Alimentación.- El presupuesto original asignado a esta partida fue de \$15,000.00, pero derivado a los ahorros que se llevaron a cabo no se generó su gasto, razón por la cual se llevó a cabo una reducción presupuestal de -\$13,079.21, sin que se afectaran los objetivos del organismo.

24801 Materiales Complementarios.- Se realizó transferencia a esta partida derivado a adquisiciones por un monto de \$10,800.00, incrementando el Presupuesto original a 20,800.00 obteniendo un remanente de \$5.83, sin afectar las metas y objetivos de este organismo

25301 Medicinas y Productos Farmacéuticos.- El remanente de esta partida de \$722.30, evitando ejercer recursos de partidas que no fueren necesarias y aplicarse a programas de mayor impacto para el consejo.

26101 Combustibles.- El remanente de esta partida por \$343,995.79, es derivado de un óptimo uso de vehículos oficiales en lo que a ahorro respecta, dando un uso apropiado a las unidades con la finalidad de cumplir con los principios de racionalidad, austeridad y disciplina presupuestal, sin que se afecte al cumplimiento de las metas y objetivos del Consejo.

27201 Prendas de Seguridad y Protección Personal.- Se efectuó ampliación presupuestal por \$20,911.00, aunado a compras de prendas de seguridad para los alumnos del SIAAM, (Centro de Capacitación de Manufactura Avanzada Aeroespacial) sin afectar las metas y objetivos del organismo.

29101 Herramientas Menores.- Se llevó a cabo una ampliación en la partida de \$1,080,000.00, del original presupuestado de \$600,000.00 resultando un remanente de \$207,568.80 dado que el organismo se dio a la tarea de buscar el aprovechamiento óptimo de los recursos destinados a la compra de herramientas y material para el Centro de Capacitación Aeroespacial, sin que esto menoscabe la operación del Centro de Capacitación ni el cumplimiento de las metas y objetivos del Consejo.

29401 Refacciones y accesorios menores de equipo de cómputo y tecnologías de la información.- La partida tuvo un remanente de \$ 171,817.80; derivado de los controles que se aplicaron a esta partida, sin que se afectaran las metas y objetivos del organismo.

29601 Refacciones y accesorios menores de equipo de transporte.- El remanente de esta partida es de \$351,860.78; ya que el organismo se dio a la tarea de reducir las compras de refacciones para el parque vehicular, buscando los mejores precios de mercado dando cabal cumplimiento a los principios de racionalidad, austeridad y disciplina presupuestal, sin que esto afecte al cumplimiento de las metas del Consejo.

3000 Servicios Generales

31101 Energía Eléctrica.- El ahorro a esta partida por \$190,556.15, se obtiene al cumplimiento de los controles de uso de energía eléctrica que se dio por parte del organismo, cumpliendo con la racionalidad, austeridad y disciplina presupuestal, sin que se vean afectadas las metas y objetivos del organismo.

31301 Agua.- La ampliación presupuestal entre partidas realizada por la cantidad de \$30,000.00 y el remanente de \$12,718.03 obedece en consideración a los aumentos de tarifas no considerados, así mismo se obtuvo un ahorro sustancial considerando los principios de racionalidad, austeridad y disciplina presupuestal, en donde este organismo se dio a la tarea de minimizar todos los gastos, aprovechamiento el óptimo de los servicios requeridos, sin que se vean afectadas las metas y objetivos del organismo.

31401 Telefonía Tradicional.- El remanente de esta partida por \$288,697.51, y la reducción de \$30,000.00 se deriva a que este organismo se dio a la tarea de llevar a cabo una reducción de los gastos de un 50% haciendo un uso razonado

en llamadas telefónicas, nacionales, internacionales y a celular, buscando siempre el aprovechamiento óptimo de los servicios requeridos, obteniendo un ahorro sustentable en el uso de telefonía sin que se vean afectadas las metas y objetivos del organismo.

31501 Telefonía Celular.- Esta partida presenta remanente por \$191,921.00, derivado a los recortes en el servicio de celulares a funcionarios cumpliendo con los principios de racionalidad, austeridad y disciplina presupuestal, obteniendo un ahorro sustentable en el uso de telefonía celular, sin que se vean afectadas las metas y objetivos del organismo.

31701 Servicio de acceso a internet, redes y procesamiento de información.- Esta partida cuenta con un remanente de \$77,168.68, ya que se limitó el uso de este servicio buscando hacerlo más eficiente en otros medios, sin que se afectara a los objetivos del organismo.

31801 Servicio Postal.- El remanente de esta partida por el monto de \$178,684.83, se debe a la economía de envíos de documentación oficial a diferentes partes del país y del extranjero, se dio a la tarea de minimizar dicho gasto, buscando siempre el aprovechamiento óptimo de los servicios requeridos, dando cumplimiento a los principios de racionalidad, austeridad y disciplina presupuestal.

32201 Arrendamiento de Edificios.- El remanente de \$373,948.65 en esta partida, es derivado de las negociaciones con los arrendatarios para poder así cumplir con los principios de racionalidad y austeridad logrando ahorros sustanciales que no afecte a la economía del Organismo.

32301 Arrendamiento de muebles, maquinaria y equipo.- La partida presenta un remanente de \$191,184.40, debido a que no se realizaron arrendamientos que se tenían programados, realizando a esta partida una reducción a su presupuesto original de \$ 2,552.00, sin afectar el funcionamiento de las metas y objetivos del organismo

32501 Arrendamiento de Equipo de Transporte.- La ampliación presupuestal a esta partida por \$108,482.24; se debe en gran parte a las agendas que se llevaron a cabo tanto nacional como internacionales, es que se vio en la necesidad de realizar la ampliación a su presupuesto original de \$400,000.00, para dar cumplimiento a los objetivos y metas lo cual no ocasiono afectación a la economía del organismo.

33101 Servicios Legales, de Contabilidad, Auditorias y Relacionados.- En esta partida se realizó una ampliación presupuestal por \$ 7,635,481.77 según adecuación presupuestal misma que ya se mencionó puntos anteriores; con el fin de para dar cumplimiento a los objetivos y metas.

33301 Servicios de Informática.- En esta partida se realizó una reducción total de su presupuesto original de \$100,000.00, aplicándolo a otras partidas que fueron más importantes al organismo, aunado a que durante el ejercicio no se llevó a cabo servicio alguno relacionado con la partida en comento, esto como consecuencia de un mejor aprovechamiento y cuidado extremo de los bienes de las instalaciones administrativas.

33302 Servicios de Consultoría.- En esta cuenta se realizó una ampliación a la partida presupuestal por \$2,743,169.85, derivado de los diferentes servicios de consultoría que se originaron para el cumplimiento de las metas y objetivos que son trascendentales. Sin que se viera afectada la economía del organismo.

33401 Servicios de Capacitación.- Se realizó una reducción presupuestal de \$-188,000.00, dado que no se llevaron a cabo cursos de capacitación que se tenían previstos obteniendo un ahorro económico por este organismo y presupuestando partidas de mayor impacto, buscando siempre el aprovechamiento óptimo de los servicios, sin que se afectarán las metas y objetivos de este Organismo.

33801 Servicio de Vigilancia.- La partida presenta un remanente de \$115,751.35, y una reducción al presupuesto original de \$-557,587.45 derivado del recorte a los servicios de vigilancia que anteriormente venia contratando el organismo, sin que esto afecte las metas y objetivos del Consejo.

33901 Servicios profesionales, científicos y técnicos integrales.- Esta partida presenta una adecuación presupuestal de \$820,000.00, con un remanente de \$98,739.16, el cual y derivado de las mismas funciones del organismo se vio en la necesidad del uso de esta partida como parte integral para el cumplimiento de las metas y objetivos en lo que respecta a

la atracción de inversión en el estado, aunado a ello y por diferencias en cotizaciones se obtuvo un remanente en la partida.

34101 Servicios Financieros y Bancarios.- Esta partida presenta un remanente del ejercicio por la cantidad de 3,841.96 sin afectación a las metas y objetivos del Organismo.

34401 Seguros de Responsabilidad Patrimonial y Fianzas.- Se presenta un remanente por \$126,225.89, ya que no se realizaron el total de seguros que se tenían proyectados en el Ejercicio Fiscal.

34501 Seguro de Bienes Patrimoniales.- La partida presenta un remanente de \$18,409.60, derivado de realizar una compra en global de los seguros de vehículos propiedad de este organismo y a la búsqueda de mejores ofertas de contratación.

34701 Fletes y Maniobras.- Presenta un remanente de \$8,080.51 ya que se dio a la tarea de negociar mejores ofertas para realizar manobras y fletes de mobiliario de este organismo.

35101 Mantenimiento y Conservación de Inmuebles.- en la partida se llevó a cabo una reducción a su presupuesto original de 2,000,000.00 por \$-861,000.00 obteniendo un remanente por la cantidad de \$334,319.89; ya que el organismo no llevo a cabo todos los mantenimientos que originalmente se habían contemplado, haciendo uso de los recursos humanos, así como obteniendo con la mayoría de los proveedores una mejor negociación en precio y servicio recibido, también con una mejor selección de paquetes de mantenimiento.

35201 Mantenimiento y Conservación de Mobiliario y Equipo.- Esta partida cuenta con un remanente de \$7,415.37, dicho ahorro fue utilizado en programas de mayor repercusión en el organismo.

35301 Instalaciones.- El remanente de esta partida de \$3,904.63, no fue utilizado totalmente derivado de por diferencias en cotizaciones.

35302 Mantenimiento y Conservación de Bienes Informáticos.- La partida presenta un remanente de \$36,891.92, con un, por diferencias en lo proyectado inicialmente.

35501 Mantenimiento y Conservación de Equipo de Transporte.- El remanente de esta partida de \$107,204.34; este organismo se dio a la tarea de buscar mejores ofertas y ahorros dando un aprovechamiento óptimo de los servicios requeridos, obteniendo con la mayoría de los proveedores mejor precio y servicio recibido, realizando mantenimientos periódicos y así reduciendo reparaciones mayores.

35701 Mantenimiento de Conservación de Maquinaria y Equipo.- El remanente de esta partida de \$349,232.67; y la ampliación presupuestal de \$275,000.00 se origina por la disminución del gasto de la partida para no afectar a la economía del Organismo dando únicamente mantenimientos preventivos a lo que originalmente se proyectara como parte de los mantenimientos de maquinaria y equipo.

35702 Mantenimiento y Conservación de Herramientas.- La ampliación presupuestal realizada a esta cuenta es para dar servicios no contemplados en herramienta del Instituto de Manufactura Avanzada Aeroespacial, motivo por el cual se generó la ampliación y generando un remanente de 2,519.20, sin que se vieran afectadas las economías del organismo.

35801 Servicios de Limpieza y Desechos: Se realizó ampliación Presupuestal por \$861,000.00 dado que en el presupuesto original se proyectó en la cuanta 35101, originados un remanente de \$831.64 motivo por el cual se hizo la ampliación, esto sin afectar la economía del organismo.

35901 Servicios de Jardinería y Fumigación.- El remanente de \$89,320.00 se origina dado que se determinó no realizar gastos en esta partida y así ser aprovechados en partidas de importancia para los objetivos del organismo.

36101 Difusión por Radio Televisión y otros Medios.- Ampliación presupuestal etiquetada asignada al área de Comunicación Social con cargo a la partida de este Organismo por la cantidad de \$ 7,975,238.29 para difundir los programas y actividades Gubernamentales en medios publicitarios, contratados por la Coordinación de Comunicación Social del Gobierno de Estado, sin que se afectaran las metas y objetivos del Consejo.

36201.-difusion por Radio, Televisión y Otros Medios de Mensajes Comerciales:- Se obtuvo un remanente de \$64,753.48 y se realizó a esta cuenta una ampliación entre partidas de \$500,000.00 de su presupuesto original de \$500,000.00 para cubrir las necesidades de promoción del estado en las giras nacionales e internacionales en las que participo este organismo para dar a conocer las ventajas de invertir en Sonora como punto estratégico. Cumpliendo las metas y objetivos propios del organismo.

37101 Pasajes Aéreos.- se presenta una reducción en la partida de \$-486,116.61 derivado a que se buscaron mejores ofertas de vuelos tanto nacionales como internacionales y la no participación en agendas de misión comercial quedando un remanente de \$151,922.79, sin que impactara en los objetivos y metas del Consejo.

37201 Pasajes Terrestres.- Esta partida presenta una remanente de \$21,429.68, este consejo dejo de participar en algunas agendas lo que llevó al ahorro y a la economía en esta partida, sin verse afectadas las metas y objetivos de este Consejo.

37501 Viáticos en el País.- El remanente de esta partida de \$92,842.30; este consejo dejo de participar en agendas nacionales, ferias, congresos etc lo que llevó al ahorro y a la economía en esta partida, sin verse afectadas las metas y objetivos de este Consejo, realizando una reducción al presupuesto original de \$-835,243.00

37502 Gastos de Camino.- Esta partida presenta un remanente de \$71,665.18, Se llevó a cabo por la disminución de agendas en el personal del organismo, sin que se vieran afectadas las metas y objetivos.

37601 Viáticos en el Extranjero.- Esta partida presenta una reducción al presupuesto original por un monto \$-1,348,445.80, asignándose transferencias entre partidas de mayor relevancia para la operación del organismo, sin verse afectadas las metas y objetivos de este Consejo.

37901 Cuotas.- La partida presenta remanente de \$53,388.02, derivado al recorte de agendas estatales se generó este ahorro en el cumplimiento con los principios de austeridad se optimizaron los gastos, aprovechando los recursos adecuadamente, derivando un ahorro.

38101 Gastos de Ceremonial.- La partida presenta remanente de \$9,315.44 fue necesaria la disminución de gasto en algunas partidas derivado de la falta de recursos para ejercerlos, lo que llevó a realizar transferencias entre partidas para poder cubrir las más prioritarias para el desarrollo de las actividades del organismo, sin verse afectadas las metas y objetivos de este Consejo, aprovechando los recursos adecuadamente.

38201 Gastos de Orden Social y Cultural.- El remanente de esta partida de \$50,000, Presupuesto y partida que no fueron utilizadas por los recortes presupuestales por lo que se generó el ahorro a la economía en esta partida.

38301 Congresos y Convenciones.- Esta partida presenta una adecuación de \$1,449,317.68 adicional al presupuesto original, para cubrir los gastos que se generan dentro de la participación en los diferentes eventos en el que se asisten tanto nacionales, extranjeros y locales, ya que son parte fundamental del organismo para dar a conocer a Sonora.

38501 Gastos de Atención y Promoción.- El remanente de esta partida por \$270,544.82 y la reducción presupuestal de \$-925,583.03 se deriva de la racionalidad y austeridad aplicada por el Consejo, lo que llevó al ahorro a la economía en esta partida, sin verse afectadas las metas y objetivos de este Consejo.

"Bajo protesta de decir verdad declaramos que los Estados Financieros y sus notas, son razonablemente correctos y son responsabilidad del emisor"

Elaborado:

Revisado:

Aprobado:

AMERICA ENCINAS TERAN
Coord. RH y Materiales

FRANCISCO VILLAESCUSA NAVA
Director Administrativo


ING. ENRIQUE RUIZ SANCHEZ
Director General



GOBIERNO
DEL ESTADO
DE SONORA

Comisión de Energía del Estado de Sonora

Sistema Estatal de Evaluación
Estado de Situación Financiera
Comisión de Energía del Estado de Sonora
Al 31 Diciembre de 2016

CPCA-I-01

(PESOS)

CUENTA PÚBLICA 2016

ACTIVO	2016	2015	PASIVO	2016	2015
Activo Circulante			Pasivo Circulante		
Efectivo y Equivalentes	44,005.91	254,873.34	Cuentas por Pagar a Corto Plazo	619,629.84	754,378.24
Derechos a Recibir Efectivo o Equivalentes	9,259.33	12,669.32	Documentos por Pagar a Corto Plazo	-	-
Derechos a Recibir Bienes o Servicios	-	-	Porción a Corto Plazo de la Deuda Pública a Largo Plazo	-	-
Inventarios	-	-	Títulos y Valores a Corto Plazo	-	-
Almacenes	-	-	Pasivos Diferidos a Corto Plazo	-	-
Estimación por Pérdida o Deterioro de Activos Circulantes	-	-	Fondos y Bienes de Terceros en Garantía y/o Administración a Corto Plazo	-	-
Otros Activos Circulantes	-	-	Provisiones a Corto Plazo	-	-
			Otros Pasivos a Corto Plazo	-	-
Total de Activos Circulantes	53,265.24	267,542.66	Total de Pasivos Circulantes	619,629.84	754,378.24
Activo No Circulante			Pasivo No Circulante		
Inversiones Financieras a Largo Plazo	-	-	Cuentas por Pagar a Largo Plazo	-	-
Derechos a Recibir Efectivo o Equivalentes a Largo Plazo	-	-	Documentos por Pagar a Largo Plazo	-	-
Bienes Inmuebles, Infraestructura y Construcciones en Proceso	-	-	Deuda Pública a Largo Plazo	-	-
Bienes Muebles	455,378.74	504,391.72	Pasivos Diferidos a Largo Plazo	-	-
Activos Intangibles	25,000.00	25,000.00	Fondos y Bienes de Terceros en Garantía y/o en Administración a Largo Plazo	-	-
Depreciación, Deterioro y Amortización Acumulada de Bienes	- 383,380.50	- 424,900.44	Provisiones a Largo Plazo	-	-
Activos Diferidos	-	-			
Estimación por Pérdida o Deterioro de Activos no Circulantes	-	-			
Otros Activos no Circulantes	-	-			
Total de Activos No Circulantes	96,998.24	104,491.28	Total de Pasivos No Circulantes	-	-
Total de Activos	150,263.48	372,033.94	Total de Pasivo	619,629.84	754,378.24
			Hacienda Pública/Patrimonio		
			Hacienda Pública/Patrimonio Contribuido	509,377.01	509,377.01
			Aportaciones	509,377.01	509,377.01
			Donaciones de Capital	-	-
				-	-
			Actualización de la Hacienda Pública/Patrimonio		
			Hacienda Pública/Patrimonio Generado	- 978,743.37	- 891,721.31
			Resultados del Ejercicio (Ahorro/ Desahorro)	- 78,979.52	- 32,336.59
			Resultados de Ejercicios Anteriores	- 899,763.85	- 859,384.72
			Revalúos	-	-
			Reservas	-	-
			Rectificaciones de Resultados de Ejercicios Anteriores	-	-
			Exceso o Insuficiencia en la Actualización de la Hacienda Pública/Patrimonio	-	-
			Resultado por Posición Monetaria	-	-
				-	-
			Resultado por Tenencia de Activos no Monetarios	-	-
			Total Hacienda Pública/Patrimonio	- 469,366.36	- 382,344.30
			Total de Pasivo y Hacienda Pública/Patrimonio	150,263.48	372,033.94

Bajo protesta de decir verdad declaramos que los Estados Financieros y sus Notas, son razonablemente correctos y son responsabilidad del emisor

Elaboró
Director de Finanzas y Administración

Autorizó
Director General

Sistema Estatal de Evaluación
Estado de Situación Financiera - Detallado - LDF
Comisión de Energía del Estado de Sonora
Al 31 de Diciembre de 2015 y al 31 de Diciembre de 2016 (b)

CPCA-I-01-A

CUENTA PÚBLICA 2016

(PESOS)

Concepto (c)	2016	31 de diciembre de 2015	Concepto (c)	2016	31 de diciembre de 2015
ACTIVO			PASIVO		
Activo Circulante			Pasivo Circulante		
a. Efectivo y Equivalentes (a=a1+a2+a3+a4+a5+a6+a7)	44,005.91	254,873.34	a. Cuentas por Pagar a Corto Plazo (a=a1+a2+a3+a4+a5+a6+a7+a8+a9)	617,579.84	754,378.24
a1) Efectivo	-	-	a1) Servicios Personales por Pagar a Corto Plazo	-	-
a2) Bancos/Tesorería	44,005.91	254,873.34	a2) Proveedores por Pagar a Corto Plazo	617,579.84	754,378.24
a3) Bancos/Dependencias y Otros	-	-	a3) Contratistas por Obras Públicas por Pagar a Corto Plazo	-	-
a4) Inversiones Temporales (Hasta 3 meses)	-	-	a4) Participaciones y Aportaciones por Pagar a Corto Plazo	-	-
a5) Fondos con Afectación Específica	-	-	a5) Transferencias Otorgadas por Pagar a Corto Plazo	-	-
a6) Depósitos de Fondos de Terceros en Garantía y/o Administración	-	-	a6) Intereses, Comisiones y Otros Gastos de la Deuda Pública por Pagar a Corto Plazo	-	-
a7) Otros Efectivos y Equivalentes	-	-	a7) Retenciones y Contribuciones por Pagar a Corto Plazo	-	-
b. Derechos a Recibir Efectivo o Equivalentes (b=b1+b2+b3+b4+b5+b6+b7)	9,259.33	12,669.32	a8) Devoluciones de la Ley de Ingresos por Pagar a Corto Plazo	-	-
b1) Inversiones Financieras de Corto Plazo	-	-	a9) Otras Cuentas por Pagar a Corto Plazo	-	-
b2) Cuentas por Cobrar a Corto Plazo	9,259.33	12,669.32	b. Documentos por Pagar a Corto Plazo (b=b1+b2+b3)		
b3) Deudores Diversos por Cobrar a Corto Plazo	-	-	b1) Documentos Comerciales por Pagar a Corto Plazo	-	-
b4) Ingresos por Recuperar a Corto Plazo	-	-	b2) Documentos con Contratistas por Obras Públicas por Pagar a Corto Plazo	-	-
b5) Deudores por Anticipos de la Tesorería a Corto Plazo	-	-	b3) Otros Documentos por Pagar a Corto Plazo	-	-
b6) Préstamos Otorgados a Corto Plazo	-	-	c. Porción a Corto Plazo de la Deuda Pública a Largo Plazo (c=c1+c2)		
b7) Otros Derechos a Recibir Efectivo o Equivalentes a Corto Plazo	-	-	c1) Porción a Corto Plazo de la Deuda Pública	-	-
c. Derechos a Recibir Bienes o Servicios (c=c1+c2+c3+c4+c5)			c2) Porción a Corto Plazo de Arrendamiento Financiero	-	-
c1) Anticipo a Proveedores por Adquisición de Bienes y Prestación de Servicios a Corto Plazo	-	-	d. Títulos y Valores a Corto Plazo	-	-
c2) Anticipo a Proveedores por Adquisición de Bienes Inmuebles y Muebles a Corto Plazo	-	-	e. Pasivos Diferidos a Corto Plazo (e=e1+e2+e3)		
c3) Anticipo a Proveedores por Adquisición de Bienes Intangibles a Corto Plazo	-	-	e1) Ingresos Cobrados por Adelantado a Corto Plazo	-	-
c4) Anticipo a Contratistas por Obras Públicas a Corto Plazo	-	-	e2) Intereses Cobrados por Adelantado a Corto Plazo	-	-
c5) Otros Derechos a Recibir Bienes o Servicios a Corto Plazo	-	-	e3) Otros Pasivos Diferidos a Corto Plazo	-	-
d. Inventarios (d=d1+d2+d3+d4+d5)			f. Fondos y Bienes de Terceros en Garantía y/o Administración a Corto Plazo (f=f1+f2+f3+f4+f5+f6)		
d1) Inventario de Mercancías para Venta	-	-	f1) Fondos en Garantía a Corto Plazo	-	-
d2) Inventario de Mercancías Terminadas	-	-	f2) Fondos en Administración a Corto Plazo	-	-
d3) Inventario de Mercancías en Proceso de Elaboración	-	-	f3) Fondos Contingentes a Corto Plazo	-	-
d4) Inventario de Materias Primas, Materiales y Suministros para Producción	-	-	f4) Fondos de Fideicomisos, Mandatos y Contratos Análogos a Corto Plazo	-	-
d5) Bienes en Tránsito	-	-	f5) Otros Fondos de Terceros en Garantía y/o Administración a Corto Plazo	-	-
e. Almacenes	-	-	f6) Valores y Bienes en Garantía a Corto Plazo	-	-

Concepto (c)	2016	31 de diciembre de 2015	Concepto (c)	2016	31 de diciembre de 2015
f. Estimación por Pérdida o Deterioro de Activos Circulantes (f=f1+f2)	-	-	g. Provisiones a Corto Plazo (g=g1+g2+g3)	-	-
f1) Estimaciones para Cuentas Incobrables por Derechos a Recibir Efectivo o Equivalentes	-	-	g1) Provisión para Demandas y Juicios a Corto Plazo	-	-
f2) Estimación por Deterioro de Inventarios	-	-	g2) Provisión para Contingencias a Corto Plazo	-	-
g. Otros Activos Circulantes (g=g1+g2+g3+g4)	-	-	g3) Otras Provisiones a Corto Plazo	-	-
g1) Valores en Garantía	-	-	h. Otros Pasivos a Corto Plazo (h=h1+h2+h3)	-	-
g2) Bienes en Garantía (excluye depósitos de fondos)	-	-	h1) Ingresos por Clasificar	-	-
g3) Bienes Derivados de Embargos, Decomisos, Aseguramientos y Dación en Pago	-	-	h2) Recaudación por Participar	-	-
g4) Adquisición con Fondos de Terceros	-	-	h3) Otros Pasivos Circulantes	-	-
IA. Total de Activos Circulantes (IA = a + b + c + d + e + f + g)	53,265.24	267,542.66	IIA. Total de Pasivos Circulantes (IIA = a + b + c + d + e + f + g + h)	617,579.84	754,378.24
Activo No Circulante			Pasivo No Circulante		
a. Inversiones Financieras a Largo Plazo	-	-	a. Cuentas por Pagar a Largo Plazo	-	-
b. Derechos a Recibir Efectivo o Equivalentes a Largo Plazo	-	-	b. Documentos por Pagar a Largo Plazo	-	-
c. Bienes Inmuebles, Infraestructura y Construcciones en Proceso	-	-	c. Deuda Pública a Largo Plazo	-	-
d. Bienes Muebles	455,378.74	504,391.72	d. Pasivos Diferidos a Largo Plazo	-	-
e. Activos Intangibles	25,000.00	25,000.00	e. Fondos y Bienes de Terceros en Garantía y/o en Administración a Largo Plazo	-	-
f. Depreciación, Deterioro y Amortización Acumulada de Bienes	383,380.50	424,900.44	f. Provisiones a Largo Plazo	-	-
g. Activos Diferidos	-	-	IIIB. Total de Pasivos No Circulantes (IIIB=a + b + c + d + e + f)	-	-
h. Estimación por Pérdida o Deterioro de Activos no Circulantes	-	-			
i. Otros Activos no Circulantes	-	-			
IB. Total de Activos No Circulantes (IB = a + b + c + d + e + f + g + h + i)	96,998.24	104,491.28	II. Total del Pasivo (II = IIA + IIIB)	617,579.84	754,378.24
I. Total del Activo (I = IA + IB)	150,263.48	372,033.94	HACIENDA PÚBLICA/PATRIMONIO		
			IIIA. Hacienda Pública/Patrimonio Contribuido (IIIA =a +b+c)	509,377.01	509,377.01
			a. Aportaciones	509,377.01	509,377.01
			b. Donaciones de Capital	-	-
			c. Actualización de la Hacienda Pública/Patrimonio	-	-
			IIIB. Hacienda Pública/Patrimonio Generado (IIIB = a + b + c + d + e)	976,693.37	891,721.31
			a. Resultados del Ejercicio (Ahorro/ Desahorro)	76,929.52	22,924.19
			b. Resultados de Ejercicios Anteriores	899,763.85	868,797.12
			c. Revalúos	-	-
			d. Reservas	-	-
			e. Rectificaciones de Resultados de Ejercicios Anteriores	-	-
			IIIC. Exceso o Insuficiencia en la Actualización de la Hacienda Pública/Patrimonio (IIIC=a+b)		
			a. Resultado por Posición Monetaria	-	-
			b. Resultado por Tenencia de Activos no Monetarios	-	-
			III. Total Hacienda Pública/Patrimonio (III = IIIA + IIIB + IIIC)	467,316.36	382,344.30
			IV. Total del Pasivo y Hacienda Pública/Patrimonio (IV =II+III)	150,263.48	372,033.94

Elaboró
Director de Finanzas y Administración

Autorizó
Director General

Sistema Estatal de Evaluación
Estado de Actividades
Comisión de Energía del Estado de Sonora
Del 01 de Enero al 31 de Diciembre de 2016
(PESOS)

CPCA-I-02

CUENTA PÚBLICA 2016

	2016	2015
INGRESOS Y OTROS BENEFICIOS		
Ingresos de la Gestión:	-	-
Impuestos	-	-
Cuotas y Aportaciones de Seguridad Social	-	-
Contribuciones de Mejoras	-	-
Derechos	-	-
Productos de Tipo Corriente ¹	-	-
Aprovechamientos de Tipo Corriente	-	-
Ingresos por Venta de Bienes y Servicios	-	-
Ingresos no Comprendidos en las Fracciones de la Ley de Ingresos Causados en Ejercicios Fiscales Anteriores Pendientes de Liquidación o Pago	-	-
Participaciones, Aportaciones, Transferencias, Asignaciones, Subsidios y Otras Ayudas	4,297,295.44	4,125,276.90
Participaciones y Aportaciones	4,297,295.44	4,125,276.90
Transferencia, Asignaciones, Subsidios y Otras Ayudas	-	-
Otros Ingresos y Beneficios	-	-
Ingresos Financieros	-	-
Incremento por Variación de Inventarios	-	-
Disminución del Exceso de Estimaciones por Pérdida o Deterioro u Obsolescencia	-	-
Disminución del Exceso de Provisiones	-	-
Otros Ingresos y Beneficios Varios	-	-
Total de Ingresos y Otros Beneficios	4,297,295.44	4,125,276.90
	-	-
GASTOS Y OTRAS PÉRDIDAS		
Gastos de Funcionamiento	4,353,825.46	4,128,789.31
Servicios Personales	3,912,295.45	3,658,158.05
Materiales y Suministros	61,833.61	81,421.50
Servicios Generales	379,696.40	389,209.76
Transferencia, Asignaciones, Subsidios y Otras Ayudas	-	-
Transferencias Internas y Asignaciones al Sector Público	-	-
Transferencias al Resto del Sector Público	-	-
Subsidios y Subvenciones	-	-
Ayudas Sociales	-	-
Pensiones y Jubilaciones	-	-
Transferencias a Fideicomisos, Mandatos y Contratos Análogos	-	-
Transferencias a la Seguridad Social	-	-
Donativos	-	-
Transferencias al Exterior	-	-
Participaciones y Aportaciones	-	-
Participaciones	-	-
Aportaciones	-	-
Convenios	-	-
Intereses, Comisiones y Otros Gastos de la Deuda Pública	-	-
Intereses de la Deuda Pública	-	-
Comisiones de la Deuda Pública	-	-
Gastos de la Deuda Pública	-	-
Costo por Coberturas	-	-
Apoyos Financieros	-	-
Otros Gastos y Pérdidas Extraordinarias	22,449.50	28,824.18
Estimaciones, Depreciaciones, Deterioros, Obsolescencia y Amortizaciones	22,449.50	28,824.18
Provisiones	-	-
Disminución de Inventarios	-	-
Aumento por Insuficiencia de Estimaciones por Pérdida o Deterioro y Obsolescencia	-	-
Aumento por Insuficiencia de Provisiones	-	-
Otros Gastos	-	-
Inversión Pública	-	-
Inversión Pública no Capitalizable	-	-
Total de Gastos y Otras Pérdidas	4,376,274.96	4,157,613.49
Resultados del Ejercicio (Ahorro/Desahorro)	- 78,979.52	- 32,336.59

Bajo protesta de decir verdad declaramos que los Estados Financieros y sus Notas, son razonablemente correctos y son responsabilidad del emisor

Elaboró
Directora de Finanzas y Administración

Autorizó
Director General

Sistema Estatal de Evaluación
Estado de Variación en la Hacienda Pública
Comisión de Energía del Estado de Sonora
Del 01 de Enero al 31 de Diciembre de 2016
(PESOS)

CPCA-I-03

CUENTA PÚBLICA 2016

Concepto	Hacienda Pública / Patrimonio Contribuido	Hacienda Pública / Patrimonio Generado de Ejercicio Anteriores	Hacienda Pública / Patrimonio Generado del Ejercicio	Ajustes por Cambios de Valor	Total
Rectificaciones de Resultados de Ejercicios Anteriores		0.00	-32,336.59	0.00	-32,336.59
Patrimonio Neto Inicial Ajustado del Ejercicio	509,377.01			0.00	509,377.01
Aportaciones	509,377.01			0.00	509,377.01
Donaciones de Capital	0.00			0.00	0.00
Actualización de la Hacienda Pública/Patrimonio	0.00			0.00	0.00
Variaciones de la Hacienda Pública / Patrimonio Neto del Ejercicio		-859,384.72	-32,336.59	0.00	-891,721.31
Resultados del Ejercicio (Ahorro/Desahorro)			-32,336.59	0.00	-32,336.59
Resultados de Ejercicios Anteriores		-859,384.72		0.00	-859,384.72
Revalúos		0.00		0.00	0.00
Reservas		0.00		0.00	0.00
Hacienda Pública / Patrimonio Neto Final del Ejercicio 2015	509,377.01	-859,384.72	-32,336.59	0.00	-382,344.30
Cambios en la Hacienda Pública / Patrimonio Neto del Ejercicio 2016	0.00			0.00	0.00
Aportaciones	0.00			0.00	0.00
Donaciones de Capital	0.00			0.00	0.00
Actualización de la Hacienda Pública/Patrimonio	0.00			0.00	0.00
Variaciones de la Hacienda Pública / Patrimonio Neto del Ejercicio		-40,379.13	-46,642.93	0.00	-87,022.06
Resultados del Ejercicio (Ahorro/Desahorro)			-46,642.93	0.00	-46,642.93
Resultados de Ejercicios Anteriores		-40,379.13		0.00	-40,379.13
Revalúos		0.00		0.00	0.00
Reservas		0.00		0.00	0.00
Saldo Neto en la Hacienda Pública / Patrimonio 2016	509,377.01	-899,763.85	-78,979.52	0.00	-469,366.36

"Bajo protesta de decir verdad declaramos que los Estados Financieros y sus Notas, son razonablemente correctos y son responsabilidad del emisor"

Elaboró
Directora de Finanzas y Administración

Autorizó
Director General

Sistema Estatal de Evaluación
Estado de Cambios en la Situación Financiera
Comisión de Energía del Estado de Sonora
Del 01 de Enero al 31 de Diciembre de 2016
(PESOS)

CPCA-I-04

CUENTA PÚBLICA 2016

	<u>Origen</u>	<u>Aplicación</u>
Activo	263,290.40	41,519.50
<i>Activo Circulante</i>	214,277.42	0.00
Efectivo y Equivalentes	210,867.43	
Derechos a Recibir Efectivo o Equivalentes	3,409.99	
Derechos a Recibir Bienes o Servicios		
Inventario		
Almacenes		
Estimación por Pérdida o Deterioro de Activos Circulantes		
Otros Activos Circulantes		
<i>Activo No Circulante</i>	49,012.98	41,519.50
Inversiones Financieras a Largo Plazo		
Derechos a Recibir Efectivo o Equivalentes a Largo Plazo		
Bienes Inmuebles, Infraestructura y Construcciones en Proceso		
Bienes Muebles	49,012.98	
Activos Intangibles		
Depreciación, Deterioro y Amortización Acumulada de Bienes		41,519.50
Activos Diferidos		
Estimación por Pérdida o Deterioro de Activos no Circulantes		
Otros Activos no Circulantes		
Pasivo	0.00	134,748.40
<i>Pasivo Circulante</i>	0.00	134,748.40
Cuentas por Pagar a Corto Plazo		134,748.40
Documentos por Pagar a Corto Plazo		
Porción a Corto Plazo de la Deuda Pública a Largo Plazo		
Títulos y Valores a Corto Plazo		
Pasivos Diferidos a Corto Plazo		
Fondos y Bienes de Terceros en Garantía y/o Administración a Corto Plazo		
Provisiones a Corto Plazo		
Otros Pasivos a Corto Plazo		
<i>Pasivo No Circulante</i>	0.00	0.00
Cuentas por Pagar a Largo Plazo		
Documentos por Pagar a Largo Plazo		
Deuda Pública a Largo Plazo		
Pasivos Diferidos a Largo Plazo		
Fondos y Bienes de Terceros en Garantía y/o en Administración a Largo Plazo		
Provisiones a Largo Plazo		
HACIENDA PUBLICA/PATRIMONIO	0.00	87,022.06
<i>Hacienda Pública/Patrimonio Contribuido</i>	0.00	0.00
Aportaciones		
Donaciones de Capital		
Actualización de la Hacienda Pública/Patrimonio		
<i>Hacienda Pública/Patrimonio Generado</i>	0.00	87,022.06
Resultados del Ejercicio (Ahorro/ Desahorro)		46,642.93
Resultados de Ejercicios Anteriores		40,379.13
Revalúos		
Reservas		
Rectificaciones de Resultados de Ejercicios Anteriores		
<i>Excesos o Insuficiencia en la Actualización de la Hacienda Pública/Patrimonio</i>	0.00	0.00
Resultado por Posición Monetaria		
Resultado por Tenencia de Activos no Monetarios		

Bajo protesta de decir verdad declaramos que los Estados Financieros y sus Notas, son razonablemente correctos y son responsabilidad del emisor

Elaboró
Directora de Finanzas y Administración

Autorizó
Director General

Sistema Estatal de Evaluación
Estado de Flujos de Efectivo
Comisión de Energía del Estado de Sonora
Al 31 Diciembre de 2016
(PESOS)

CPCA-I-05

CUENTA PÚBLICA 2016

Concepto	2016	2015
Flujos de Efectivo de las Actividades de Operación		
Origen	4,297,295.44	4,125,276.90
Impuestos		
Cuotas y Aportaciones de Seguridad Social		
Contribuciones de mejoras		
Derechos		
Productos de Tipo Corriente		
Aprovechamientos de Tipo Corriente		
Ingresos por Venta de Bienes y Servicios		
Ingresos no Comprendidos en las Fracciones de la Ley de Ingresos Causados en Ejercicios Fiscales Anteriores		
Pendientes de Liquidación o Pago		
Participaciones y Aportaciones		
Transferencias, Asignaciones y Subsidios y Otras Ayudas	4,297,295.44	4,125,276.90
Otros Orígenes de Operación		
Aplicación	4,508,162.87	3,900,340.04
Servicios Personales	3,912,295.45	3,658,158.05
Materiales y Suministros	61,833.61	81,421.50
Servicios Generales	379,696.40	389,209.76
Transferencias Internas y Asignaciones al Sector Público		
Transferencias al resto del Sector Público		
Subsidios y Subvenciones		
Ayudas Sociales		
Pensiones y Jubilaciones		
Transferencias a Fideicomisos, Mandatos y Contratos Análogos		
Transferencias a la Seguridad Social		
Donativos		
Transferencias al Exterior		
Participaciones		
Aportaciones		
Convenios		
Otras Aplicaciones de Operación	154,337.41	-228,449.27
Flujos Netos de Efectivo por Actividades de Operación	-210,867.43	224,936.86
Flujos de Efectivo de las Actividades de Inversión		
Origen	0.00	0.00
Bienes Inmuebles, Infraestructura y Construcciones en Proceso		
Bienes Muebles		
Otros Orígenes de Inversión		
Aplicación	0.00	0.00
Bienes Inmuebles, Infraestructura y Construcciones en Proceso		
Bienes Muebles		
Otras Aplicaciones de Inversión		
Flujos Netos de Efectivo por Actividades de Inversión	0.00	0.00
Flujo de Efectivo de las Actividades de Financiamiento		
Origen	0.00	0.00
Endeudamiento Neto		
Interno		
Externo		
Otros Orígenes de Financiamiento		
Aplicación	0.00	0.00
Servicios de la Deuda		
Interno		
Externo		
Otras Aplicaciones de Financiamiento		
Flujos netos de Efectivo por Actividades de Financiamiento	0.00	0.00
Incremento/Disminución Neta en el Efectivo y Equivalentes al Efectivo	-210,867.43	224,936.86
Efectivo y Equivalentes al Efectivo al Inicio del Ejercicio	254,873.34	29,936.48
Efectivo y Equivalentes al Efectivo al Final del Ejercicio	44,005.91	254,873.34

Bajo protesta de decir verdad declaramos que los Estados Financieros y sus Notas, son razonablemente correctos y son responsabilidad del emisor

Elaboró
Directora de Finanzas y Administración

Autorizó
Director General

Sistema Estatal de Evaluación
Estado Analítico del Activo
Comisión de Energía del Estado de Sonora
Del 01 de Enero al 31 de Diciembre de 2016
(PESOS)

CPCA-I-06

CUENTA PÚBLICA 2016

Concepto	Saldo Inicial 1	Cargos del Periodo 2	Abonos del Periodo 3	Saldo Final 4 (1+2-3)	Variación del Periodo (4-1)
ACTIVO	372,033.94	10,150,895.33	10,372,665.79	150,263.48	-221,770.46
<i>Activo Circulante</i>	267,542.66	10,046,111.98	10,260,389.40	53,265.24	-214,277.42
Efectivo y Equivalentes	254,873.34	5,553,155.35	5,764,022.78	44,005.91	-210,867.43
Derechos a Recibir Efectivo o Equivalentes	12,669.32	4,492,956.63	4,496,366.62	9,259.33	-3,409.99
Derechos a Recibir Bienes o Servicios				0.00	0.00
Inventarios				0.00	0.00
Almacenes				0.00	0.00
Estimación por Pérdida o Deterioro de Activos Circulantes				0.00	0.00
Otros Activos Circulantes				0.00	0.00
<i>Activo No Circulante</i>	104,491.28	104,783.35	112,276.39	96,998.24	-7,493.04
Inversiones Financieras a Largo Plazo				0.00	0.00
Derechos a Recibir Efectivo o Equivalentes a Largo Plazo				0.00	0.00
Bienes Inmuebles, Infraestructura y Construcciones en Proceso				0.00	0.00
Bienes Muebles	504,391.72	28,497.99	77,510.97	455,378.74	-49,012.98
Activos Intangibles	25,000.00			25,000.00	0.00
Depreciación, Deterioro y Amortización Acumulada de Bienes	-424,900.44	76,285.36	34,765.42	-383,380.50	41,519.94
Activos Diferidos				0.00	0.00
Estimación por Pérdida o Deterioro de Activos no Circulantes				0.00	0.00
Otros Activos no Circulantes				0.00	0.00

Bajo protesta de decir verdad declaramos que los Estados Financieros y sus Notas, son razonablemente correctos y son responsabilidad del emisor

Elaboró
Director de finanzas y Administración

Autorizó
Director General

Sistema Estatal de Evaluación
Estado Analítico de la Deuda y Otros Pasivos
Comisión de Energía del Estado de Sonora
Del 01 de Enero al 31 de Diciembre de 2016

CPCA-I-07

CUENTA PÚBLICA 2016

(PESOS)

DENOMINACIÓN DE LAS DEUDAS	MONEDA DE CONTRATACIÓN	INSTITUCIÓN O PAÍS ACREEDOR	SALDO INICIAL DEL PERIODO	SALDO FINAL DEL PERIODO
DEUDA PÚBLICA				
Corto Plazo				
Deuda Interna			0.00	0.00
Instituciones de Crédito			0.00	0.00
Títulos y Valores				
Arrendamientos Financieros				
Deuda Externa			0.00	0.00
Organismos Financieros Internacionales			0.00	
Deuda Bilateral				
Títulos y Valores				
Arrendamientos Financieros				
<i>Subtotal Corto Plazo</i>			<i>0.00</i>	<i>0.00</i>
Largo Plazo				
Deuda Interna			0.00	0.00
Instituciones de Crédito				
Títulos y Valores				
Arrendamientos Financieros				
Deuda Externa			0.00	0.00
Organismos Financieros Internacionales				
Deuda Bilateral				
Títulos y Valores				
Arrendamientos Financieros				
<i>Subtotal Largo Plazo</i>			<i>0.00</i>	<i>0.00</i>
Otros Pasivos			754,378.24	619,629.84
Total Deuda y Otros Pasivos			754,378.24	619,629.84

Bajo protesta de decir verdad declaramos que los Estados Financieros y sus Notas, son razonablemente correctos y son responsabilidad del emisor

Elaboró
Directora de Finanzas y Administración

Autorizó
Director General

Sistema Estatal de Evaluación
Informe Analítico de la Deuda Pública y Otros Pasivos - LDF
Comisión de Energía del Estado de Sonora
Del 01 de Enero al 31 de Diciembre de 2016 (b)

CPCA-I-07-A

CUENTA PÚBLICA 2016

(PESOS)

Denominación de la Deuda Pública y Otros Pasivos (c)	Saldo al 31 de diciembre de 2015(d)	Disposiciones del Periodo (e)	Amortizaciones del Periodo (f)	Revaluaciones, Reclasificaciones y Otros Ajustes (g)	Saldo Final del Periodo (h) h=d+e-f+g	Pago de Intereses del Periodo (i)	Pago de Comisiones y demás costos asociados durante el Periodo (j)
1. Deuda Pública (1=A+B)							
A. Corto Plazo (A=a1+a2+a3)							
a1) Instituciones de Crédito							
a2) Títulos y Valores							
a3) Arrendamientos Financieros							
B. Largo Plazo (B=b1+b2+b3)							
b1) Instituciones de Crédito							
b2) Títulos y Valores							
b3) Arrendamientos Financieros							
2. Otros Pasivos	754,378.24				619,629.84		
3. Total de la Deuda Pública y Otros Pasivos (3=1+2)	754,378.24				619,629.84		
4. Deuda Contingente 1 (Informativo)							
A. Deuda Contingente 1							
B. Deuda Contingente 2							
C. Deuda Contingente XX							
5. Valor de Instrumentos Bono Cupón Cero 2 (Informativo)							
A. Instrumento Bono Cupón Cero 1							
B. Instrumento Bono Cupón Cero 2							
C. Instrumento Bono Cupón Cero XX							

1 Se refiere a cualquier Financiamiento sin fuente o garantía de pago definida, que sea asumida de manera solidaria o subsidiaria por las Entidades Federativas con sus Municipios, organismos descentralizados y empresas de participación estatal mayoritaria y fideicomisos, locales o municipales, y por los Municipios con sus respectivos organismos descentralizados y empresas de participación municipal mayoritaria.

2 Se refiere al valor del Bono Cupón Cero que respalda el pago de los créditos asociados al mismo (Activo).

Obligaciones a Corto Plazo (k)	Monto Contratado (l)	Plazo Pactado (m)	Tasa de Interés (n)	Comisiones y Costos Relacionados (o)	Tasa Efectiva (p)
6. Obligaciones a Corto Plazo (Informativo)					
A. Crédito 1					
B. Crédito 2					
C. Crédito XX					

Elaboró
Directora de Finanzas y Administración

Autorizó
Director General

Sistema Estatal de Evaluación
 Informe Analítico de Obligaciones Diferentes de Financiamientos – LDF
 Comisión de Energía del Estado de Sonora
 Del 01 de Enero al 31 de Diciembre de 2016 (b)

CPCA-I-07-B

CUENTA PÚBLICA 2016

(PESOS)

Denominación de las Obligaciones Diferentes de Financiamiento (c)	Fecha del Contrato (d)	Fecha de inicio de operación del proyecto (e)	Fecha de vencimiento (f)	Monto de la inversión pactado (g)	Plazo pactado (h)	Monto promedio mensual del pago de la contraprestación (i)	Monto promedio mensual del pago de la contraprestación correspondiente al pago de inversión (j)	Monto pagado de la inversión al 31 de Diciembre de 2016 (k)	Monto pagado de la inversión actualizado al 31 de Diciembre de 2016 (l)	Saldo pendiente por pagar de la inversión al 31 de Diciembre de 2016 (m = g - l)
A. Asociaciones Público Privadas (APP's) (A=a+b+c+d)			#¡VALOR!							
a) APP 1										
b) APP 2										
c) APP 3										
d) APP XX										
B. Otros Instrumentos (B=a+b+c+d)										
a) Otro Instrumento 1										
b) Otro Instrumento 2										
c) Otro Instrumento 3										
d) Otro Instrumento XX										
C. Total de Obligaciones Diferentes de Financiamiento (C=A+B)			#¡VALOR!							

NADA QUE MANIFESTAR

Elaboró
 Directora de Finanzas a Administración

Autorizó
 Director General

A Corto Plazo

NADA QUE MANIFESTAR

A Mediano Plazo

INFORME SOBRE PASIVOS CONTINGENTES: Informar las obligaciones que tienen su origen en

hechos específicos e independientes del pasado que en el futuro pueden ocurrir o no, y de

acuerdo con lo que acontezca, desaparecen o se convierten en pasivos reales por ejemplo,

juicios, garantías, avales, costos de planes de pensiones, jubilaciones, etc.

A Largo Plazo

Bajo protesta de decir verdad declaramos que los Estados Financieros y sus Notas, son razonablemente correctos y son responsabilidad del emisor

Elaboró
Directora de Finanzas y Administración

Autorizó
Director General

**Sistema Estatal de Evaluación
Notas a los Estados Financieros
Comisión de Energía del Estado de Sonora
Al 31 de Diciembre de 2016**

a) NOTAS DE DESGLOSE

I) Notas al Estado de Situación Financiera

Activo

NOTA 1. EFECTIVO Y EQUIVALENTES

Integración	Diciembre 2016	Diciembre 2015
Bancos	44,005.91	254,873.34
Inversiones	0	0
TOTAL	44005.91	254,873.34

A la fecha la Comisión de Energía del Estado de Sonora maneja 2 cuentas bancarias de la Institución Financiera HSBC, S.A.

NOTA 2. CUENTAS POR COBRAR

El rubro de cuentas por cobrar se integra de la siguiente manera:

Integración	Diciembre 2016	Diciembre 2015
Deudores Diversos	118.00	1,224.00
Cuentas por cobrar a corto plazo	9,141.33	11,445.32
TOTAL	9,259.33	12,669.32

NOTA 3. ACTIVO FIJO

Integración	Diciembre 2016	Diciembre 2015
Mobiliario y equipo de oficina	230,529.90	279,542.88
Vehículo y equipo terrestre	210,500.00	210,500.00
Otros bienes muebles	14,348.84	14,348.84
Bienes Intangibles (Software)	25,000.00	25,000.00
Depreciación Acumulada	-383,380.50	-417,612.47
TOTAL	96,998.24	111,779.25

NOTA 4. DEPRECIACIÓN ACUMULADA

TIPO DE BIEN	Valor Factura	Dep. Acumulada	Valor Neto
EQUIPO DE TRANSPORTE	210,500.00	210,498.00	2.00
MOBILIARIO Y EQUIPO DE ADMINISTRACIÓN	282,352.87	164,131.31	118,221.56
EQUIPO AUXILIAR	8271.14	8,751.19	480.05
BIENES INTANGIBLES (SOFTWARE)	25,000.00		25,000.00
TOTAL	526,124.01	383,380.50	142,743.51

Pasivo

Al 31 de Diciembre de 2016, la Comisión de Energía del Estado de sonora cuenta con los siguientes pasivos:

NOTA 5. CUENTAS POR PAGAR A CORTO PLAZO

Integración	Diciembre 2016	Diciembre 2015
Proveedores por pagar a corto plazo	619,629.84	754,378.24
Retenciones por pagar a corto plazo		
TOTAL	619,629.84	754,378.24

NOTA 6. IMPUESTOS POR PAGAR Y CUOTAS RETENIDAS

Integración	Septiembre 2016	Diciembre 2015
Impuestos por pagar	0	
TOTAL	0	

TOTAL PASIVO A CORTO PLAZO	617,579.84	754,378.24
-----------------------------------	-------------------	-------------------

La actual Administración se encuentra en proceso de gestionar ante la Secretaria de Hacienda recursos extraordinarios, para la liquidación de estos pasivos a los proveedores de la Comisión de Energía del Estado de Sonora,

II) NOTAS AL ESTADO DE ACTIVIDADES

Ingresos de Gestión

NOTA 7. INGRESOS

Integración	Diciembre 2016	Diciembre 2015
Subsidio del Gobierno Estatal	4,293,220.12	4,125,276.90
TOTAL	4,293,220.12	4,125,276.90

Gastos y Otras Pérdidas:

NOTA 8. EGRESOS

Gastos de Funcionamiento		
	Servicios Personales	3,912,295.45
	Materiales y Suministros	61,883.61
	Servicios Generales	379,696.40
	Total Ejercido:	4,353,825.46

Los gastos ejercidos al 31 de Diciembre de 2016, se efectuaron bajo los criterios de racionalidad, austeridad y disciplina presupuestal y son los estrictamente necesarios para la adecuada operación de la Comisión de Energía del Estado de Sonora.

III) Notas al Estado de Variación en la Hacienda Pública

NOTA 9. PATRIMONIO

Integración	Dic-16	Dic-15
Patrimonio	\$509,377.01	\$509,377.01
Resultado de ejercicios anteriores	\$-899,763.85	\$-859,384.72
Resultado del Ejercicio	\$-81,004.84	\$-32,336.59
Total	\$-471,391.68	\$-382,344.30

IV) Notas al Estado de Flujos de Efectivo

Efectivo y equivalentes

Integración	Diciembre 2016	Diciembre 2015
Bancos	44,005.91	254,873.34
Inversiones	0	0
TOTAL	44,005.91	254,873.34

Conciliación de los Flujos de Efectivo Netos de las Actividades de Operación y la cuenta de Ahorro/Desahorro antes de Rubros Extraordinarios.

Concepto	Diciembre 2016	Diciembre 2015
Ahorro/Desahorro antes de rubros Extraordinarios	\$-81,004.84	-32,336.59
<i>Movimientos de partidas (o rubros) que no afectan al efectivo.</i>		
Depreciación	\$383,380.50	424,900.44
Amortización	0	0
Incrementos en las provisiones	0	21,317.09
Incremento en inversiones producido por revaluación	0	0
Ganancia/pérdida en venta de propiedad, planta y equipo	0	0
Incremento en cuentas por cobrar	-7,485.31	-5,139.58
Partidas extraordinarias	0	0

V) CONCILIACIÓN ENTRE LOS INGRESOS PRESUPUESTARIOS Y CONTABLES, ASÍ COMO ENTRE LOS EGRESOS PRESUPUESTARIOS Y LOS GASTOS CONTABLES

Los ingresos presupuestados por la cantidad de \$ 3,728,546.20 se incrementaron por \$649,328.26 en la cuenta de Servicios personales, siendo lo devengado al 31 de Diciembre de 2016 son \$4,353,825.46

b) NOTAS DE MEMORIA

CUENTAS DE ORDEN

La Comisión de Energía del Estado de Sonora tiene registrado en cuentas de orden dos bienes recibidos en comodato, que corresponden a equipo valuado en \$ 970 mil pesos recibido por Servicios Educativos del Estado.

CUENTAS DE ORDEN PRESUPUESTALES

CUENTAS PRESUPUESTALES DE INGRESOS

Las cuentas de orden Presupuestales de Ingresos, reflejan un Presupuesto de Ingresos autorizado por \$3,728,546.20.

CUENTAS PRESUPUESTALES DE EGRESOS

Las cuentas de orden presupuestales de Egresos, reflejan un Presupuesto autorizado originalmente por la cantidad de \$3,728,546.20 y un Presupuesto devengado de \$4,353,825.46 y un Presupuesto pagado de \$4,353,825.46

c) NOTAS DE GESTIÓN ADMINISTRATIVA

1. INTRODUCCIÓN

El 31 de diciembre de 2008 se publicó en el Diario Oficial de la Federación la LGCG, que entró en vigor el 1 de enero de 2009 y es de observancia obligatoria para los poderes Ejecutivo, Legislativo y judicial de la Federación, los Estados y el Distrito Federal; los Ayuntamientos de los Municipios; los Órganos político-Administrativos de las demarcaciones territoriales del Distrito Federal; las Entidades de la Administración Pública Paraestatal, ya sean federales, estatales o municipales y los Órganos Autónomos Federales y Estatales.

La Ley tiene como objeto establecer los criterios generales que regirán la contabilidad gubernamental y la emisión de la información financiera de los entes públicos, con la finalidad de lograr la armonización contable a nivel nacional, para lo cual fue creado el Consejo Nacional de Armonización de la contabilidad gubernamental el cual tiene por objeto la emisión de las normas contables y las disposiciones presupuestales que se aplicarán para la generación de información financiera y presupuestal que emitirán los entes públicos.

En el 2009,2010 y 2011, el CONAC emitió diversas disposiciones regulatorias en materia de contabilidad gubernamental y presupuestal, en las cuales se establecieron diversas fechas para el inicio de su aplicación efectiva.

Con la finalidad de dar cumplimiento al objetivo de la armonización contable y establecer los ejercicios sociales en que tendrá aplicación efectiva el conjunto de normas aplicables, el 15 de diciembre el CONAC emitió el acuerdo de interpretación sobre las obligaciones establecidas en los artículos transitorios de la LGCG, en el cual interpreto que las entidades paraestatales del Gobierno Federal tienen la obligación, a partir del 1 de enero del 2012 de realizar registros contables con base acumulativa, apegándose al marco conceptual y a los postulados básicos de contabilidad gubernamental, así como las normas y metodologías que establezcan los momentos contables, los clasificadores y los manuales de contabilidad gubernamental armonizados y de acuerdo con las respectivas matrices de conversión con las características señaladas en los artículos 40 y 41 de la LGCG. Consecuentemente a partir de la fecha señalada tiene la obligación de emitir información contable, presupuestaria y programática sobre la base técnica prevista en los documentos técnico-contables siguientes:

Marco conceptual

Postulados básicos de Contabilidad Gubernamental

Clasificador por objeto del gasto

Clasificador por tipo de gasto

Clasificador por rubro de ingresos

Catálogo de cuentas de contabilidad

Momentos contables de los egresos

Momentos contables de los ingresos

2. PANORAMA ECONOMICO FINANCIERO

En el Ejercicio fiscal 2016, el panorama económico y financiero mejoró sustancialmente en el año para la Comisión de Energía del Estado de Sonora, debido a que no se incrementaron los pasivos, y se está gestionando como liquidar ese saldo y mejorar así las finanzas de esta Comisión.

AUTORIZACIÓN E HISTORIA:

La Comisión de Energía del Estado de Sonora (COEES), se constituyó como un Organismo Público Descentralizado, según decreto de Ley que fue publicado en Boletín Oficial del Estado de Sonora, en fecha 27 de agosto de 2009.

3. ORGANIZACIÓN Y OBJETO SOCIAL

La Entidad tiene por objeto el fomento y apoyo a la investigación, desarrollo, innovación y aplicación de fuentes renovables de energía y la eficiencia energética, desarrollar e implementar la Política Estatal para el fomento de la eficiencia energética y el aprovechamiento de energías renovables, realizar y promover acciones técnicas, de gestión, promoción y difusión, encaminadas a lograr una cultura de eficiencia energética y el aprovechamiento de las fuentes renovables de Energía y la celebración de convenios de colaboración con las autoridades federales, estatales y municipales, así como convenios de concertación con los sectores social y privado para el cumplimiento de su objeto

POLITICAS CONTABLES:

4. BASES CONTABLES Y PREPARACIÓN DE LOS ESTADOS FINANCIEROS

Los estados financieros de la Comisión de Energía del Estado de Sonora se prepararon de conformidad con las siguientes disposiciones normativas que le son aplicables en su carácter de Entidad del Gobierno del Estado de Sonora:

- Las disposiciones vigentes de la Ley General de Contabilidad Gubernamental (LGCG).
- Las Normas de Información Financiera Gubernamental Generales para el Sector Paraestatal (NIFGC) y las Normas de Información Financiera Gubernamental Específicas para el Sector Paraestatal (NIFGE), emitidas por la Unidad de Contabilidad Gubernamental e informes sobre la Gestión Pública(UCG) de la Secretaria de Hacienda y Crédito Público (SHCP).
- Las Normas de información financiera emitidas por el Consejo Mexicano de Normas de Información Financiera, A.C. que son aplicadas de manera supletoria y que han sido autorizadas por la UCG de la SHCP.
- Normas Internacionales de Contabilidad para el Sector Público (NICSP).

Normas de información Financiera Gubernamental emitidas por la UCG de la SHCP

Mediante oficio Circular 309-a-0248/2012, de fecha 14 de septiembre de 2012, la UCG de la SHCP informó a las Dependencias de la Administración Pública Federal y a las Entidades del Sector Paraestatal sobre diversas modificaciones y precisiones que efectuó en el marco contable gubernamental federal como sigue:

- a) Después de efectuar diversas modificaciones y actualizaciones en las normas contables que estaban vigentes hasta 2011 para el Sector Paraestatal, se establecieron, como obligatorias a partir del ejercicio 2012 para dicho Sector Paraestatal, seis normas de información Financiera Gubernamental Generales (NIFGG), una norma de información Financiera Gubernamental Específica (NIFGE) y una Norma de Archivo Contable Gubernamental (NACG), Asimismo, se dieron de baja dos Normas Generales de Información Financiera Gubernamental que estaban vigentes hasta 2011. Las normas gubernamentales aplicables a partir del ejercicio 2012 son:

NIFGG SP 01	Control presupuestario de ingresos y de los gastos
NIFGG SP 02	Subsidios y transferencias corrientes y de capital en sus diferentes modalidades
NIFGG SP 03	Estimación de cuentas incobrables
NIFGG SP 04	Re expresión
NIFGG SP 05	Obligaciones laborales
NIFGG SP 06	Arrendamiento financiero
NIFGE SP 01	Proyecto de infraestructura productiva de largo plazo "PIDIREGAS"
NACG 01	Disposiciones aplicables al archivo contable gubernamental

- b) Las normas contables Principales Reglas de Registro y Valoración del Patrimonio (Elementos Generales), Reglas Específicas de Registro y Valoración del Patrimonio y Parámetros de estimación de Vida Útil, emitida por el CONAC el 27 de diciembre de 2010, el 13 de diciembre de 2011 y el 15 de agosto de 2012, respectivamente, serán de aplicación obligatoria a partir del 1 de enero de 2013.
- c) Se regula que adicionalmente a las disposiciones normativas que establezca la UCG de la SHCP, los entes públicos podrán aplicar de manera supletoria, previa autorización de ésta las Normas de información financiera nacionales e internacionales.

Adicionalmente dicha UCG emitió el oficio circular de fecha 18 de febrero de 2013 denominado "lineamientos específicos para la elaboración de los estados financieros aplicables a las entidades paraestatales federales y la integración de la información contable para efectos de la elaboración de la Cuenta de la Hacienda Pública Federal 2012", en el cual se establecen los términos y los formatos aplicables para la elaboración de los estados financieros para efectos de ser dictaminados por parte de los auditores externos y para la integración de la Cuenta de la Hacienda Pública Federal del año 2012.

5. POLÍTICAS DE CONTABILIDAD SIGNIFICATIVA

a) Inversiones de inmediata realización.

Se registran a su costo de adquisición, el cual no excede a su valor de mercado. Los intereses ganados se registran conforme se devengan.

b) Inmuebles, mobiliario y equipo.

Se registran al costo de adquisición, incluyendo el impuesto al Valor Agregado que le es trasladado. La depreciación acumulada fue implementada al 31 de diciembre 2014 y registrada en 2015, la depreciación anual correspondiente a dicho ejercicio.

Obligaciones laborales.

La entidad no reconoce los efectos contingentes de las obligaciones laborales del personal contenidas en la NIF D-3, emitido por el consejo Mexicano para la Investigación y Desarrollo de Normas de Información Financiera, A.C.

c) Control Presupuestal

Se ejerce mediante el sistema contable en base acumulativa y en apego al marco conceptual, postulados básicos, normas y metodologías que establecen los momentos contables clasificadores y manuales de Contabilidad Gubernamental armonizada y de acuerdo con las respectivas matrices de conversión, con las características señaladas en los art. 40 y 41 de la Ley Gubernamental registrando las operaciones presupuestales y contables automáticamente aplicando el nuevo plan de cuentas.

d) Régimen fiscal

La Comisión de Energía del Estado de Sonora no es contribuyente del impuesto sobre la renta, teniendo solo la obligación de retener y enterar el impuesto y exigir la documentación que reúna los requisitos fiscales.

e) Nuevos pronunciamientos contables

Diario Oficial de la Federación del día 2 de enero del 2013.

Clasificador por Fuentes de Financiamiento

Este clasificador ordena y presenta los gastos

, identificando el origen del financiamiento de dichos gastos a fin de que la operación y registro contable se realice siguiendo, dependiendo de la fuente de ingreso, reglas de operación y de registro presupuestal/contable.

Sistema de información y Registro.

En el ejercicio 2014 la entidad maneja sus registros contables a través del sistema CONTPAQi, por lo cual su contabilidad institucional se armoniza en forma manual. Se encuentra en proceso la implementación del Sistema denominado SACG (Sistema Automatizado de Contabilidad Gubernamental), el cual contempla, las disposiciones emitidas en la Ley General de Contabilidad Gubernamental

6. POSICIÓN EN MONEDA EXTRANJERA Y PROTECCIÓN POR RIESGO CAMBIARIO

La Comisión de Energía del Estado de Sonora no cuenta con registros contables en moneda extranjera. Todas sus operaciones se han realizado en moneda nacional.

7. REPORTE ANALÍTICO DEL ACTIVO

Integración	Diciembre 2016	Diciembre 2015
Mobiliario y equipo de oficina	230,529.90	279,542.88
Vehículo y equipo terrestre	210,500.00	210,500.00
Otros bienes muebles	14,348.84	14,348.84
Bienes Intangibles (Software)	25,000.00	25,000.00
Depreciación Acumulada	-383,380.50	-417,612.47
TOTAL	96,998.24	111,779.25

Al 31 de Diciembre de 2016, se registró la depreciación del mobiliario y equipo propiedad de la Comisión de Energía del Estado de Sonora, de conformidad con las disposiciones emitidas por el Consejo Nacional de Armonización Contable (CONAC)

8. FIDEICOMISOS, MANDATOS Y ANALOGOS

La Comisión de Energía del Estado de Sonora no cuenta con Fideicomisos, Mandatos u Análogos

9. REPORTE DE RECAUDACIÓN

Los ingresos recibidos por la Comisión de Energía del Estado de Sonora son los siguientes:

Integración	Septiembre 2016	Diciembre 2015
Subsidio del Gobierno Estatal	4,297,295.44	4,125,276.90
TOTAL	4,297,295.44	4,125,276.90

10. INFORMACIÓN SOBRE LA DEUDA Y REPORTE ANALITICO DE LA DEUDA

Al 31 de Diciembre de 2016, se encuentra vigente el saldo del proveedor Martha López Sánchez que se fue acumulando de ejercicios anteriores el cual se ha gestionado en la Secretaría de Hacienda y seguimos en espera de respuesta.

11. CALIFICACIONES OTORGADAS

Nada que manifestar

12. PROCESO DE MEJORA

La Comisión de Energía del Estado de Sonora ha implementado acciones de racionalidad y austeridad, para disminuir al máximo, el costo del gasto operativo; además de hacer más con menos; sin embargo para que mejore su situación financiera, es indispensable que cuente con el apoyo presupuestal autorizado por la Secretaría de Hacienda.

13. INFORMACIÓN POR SEGMENTOS

Nada que manifestar

14. EVENTOS POSTERIORES AL CIERRE

Se realizaron trasposos entre partidas de las:

15. PARTES RELACIONADAS

16. RESPONSABILIDAD SOBRE LA PRESENTACIÓN RAZONABLE DE LA INFORMACIÓN CONTABLE

La Información Contable se encuentra firmada en cada página de la misma y se incluyó al final la siguiente leyenda: **“Bajo protesta de decir verdad declaramos que los Estados Financieros y sus notas, son razonablemente correctos y son responsabilidad del emisor”**.

Atentamente

LIC. MARÍA GPE. ROMERO QUIROZ
Directora de Finanzas y Administración

LIC. JESÚS IVAN ARREDONDO PERERA
Director General

Sistema Estatal de Evaluación
Estado Analítico de Ingresos
Comisión de Energía del Estado de Sonora
Del 01 de Enero al 31 de Diciembre de 2016

CPCA-II-010

CUENTA PUBLICA 2016

(PESOS)

Rubros de los Ingresos	Ingresos Estimado Original Anual (1)	Ampliaciones y Reducciones (+ ó -) (2)	Ingresos Modificado Anual (3= 1 +2)	Ingresos Devengado Acumulado (4)	Ingresos Recaudado Acumulado (5)	Diferencia (6= 5 - 1)
Impuestos			0			0
Cuotas y Aportaciones de Seguridad Social	0	0	0	0	0	0
Contribuciones de Mejoras			0			0
Derechos			0			0
Productos	0	0	0	0	0	0
Corriente			0			0
Capital			0			0
Aprovechamientos	0	0	0	0	0	0
Corriente			0			0
Capital			0			0
Ingresos por Ventas de Bienes y Servicios			0			0
Participaciones y Aportaciones			0			0
Transferencias, Asignaciones, Subsidios y Otras Ayudas <u>FEDERALES</u>	0	0	0	0	0	0
Transferencias, Asignaciones, Subsidios y Otras Ayudas <u>ESTATALES</u>	3,728,546	568,749	4,297,295	4,297,295	4,297,295	568,749
Ingresos Derivados de Financiamientos			0			0
Total	3,728,546	568,749	4,297,295	4,297,295	4,297,295	568,749
					Ingresos Excedentes 1	568749.24

Sistema Estatal de Evaluación
Estado Analítico de Ingresos
Comisión de Energía del Estado de Sonora
Del 01 de Enero al 31 de Diciembre de 2016
(PESOS)

CPCA-II-010

CUENTA PUBLICA 2016

Estado Analítico de Ingresos Por Fuente de Financiamiento	Ingresos Estimado Original Anual (1)	Ampliaciones y Reducciones (+ ó -) (2)	Ingresos Modificado Anual (3= 1 +2)	Ingresos Devengado Acumulado (4)	Ingresos Recaudado Acumulado (5)	Diferencia (6= 5 - 1)
Ingresos del Gobierno	0	0	0	0	0	0
Impuestos	0	0	0	0	0	0
Contribuciones de Mejoras			0			0
Derechos			0			0
Productos	0	0	0	0	0	0
Corriente			0			0
Capital			0			0
Aprovechamientos	0	0	0	0	0	0
Corriente			0			0
Capital			0			0
Participaciones y Aportaciones			0			0
Transferencias, Asignaciones, Subsidios y Otras Ayudas			0			0
Ingresos de Organismos y Empresas	3,728,546	568,749	4,297,295	4,297,295	4,297,295	568,749
Cuotas y aportaciones de Seguridad Social			0			0
Ingresos por ventas de Bienes y Servicios			0			0
Transferencias, Asignaciones, Subsidios y Otras Ayudas, FEDERALES	0	0	0	0	0	0
Transferencias, Asignaciones, Subsidios y Otras Ayudas, ESTATALES	3,728,546	568,749	4,297,295	4,297,295	4,297,295	568,749
Ingresos derivados de Financiamiento	0	0	0	0	0	0
Ingresos Derivados de Financiamientos			0			0
Total	3,728,546	568,749	4,297,295	4,297,295	4,297,295	568,749
					Ingresos Excedentes 1	568,749.24

Elaboró
Directora de Finanzas y Administración

Autorizó
Director General

Sistema Estatal de Evaluación
Estado Analítico de Ingresos Detallado – LDF
Comisión de Energía del Estado de Sonora
Del 01 de Enero al 31 de Diciembre de 2016 (b)

CPCA-II-10-A

CUENTA PÚBLICA 2016

(PESOS)

Concepto (c)	Ingreso					Diferencia (e)
	Estimado (d)	Ampliaciones/ (Reducciones)	Modificado	Devengado	Recaudado	
Ingresos de Libre Disposición						
A. Impuestos	-	-	-	-	-	-
B. Cuotas y Aportaciones de Seguridad Social	-	-	-	-	-	-
C. Contribuciones de Mejoras	-	-	-	-	-	-
D. Derechos	-	-	-	-	-	-
E. Productos	-	-	-	-	-	-
F. Aprovechamientos	-	-	-	-	-	-
G. Ingresos por Ventas de Bienes y Servicios	-	-	-	-	-	-
H. Participaciones	-	-	-	-	-	-
(H=h1+h2+h3+h4+h5+h6+h7+h8+h9+h10+h11)						
h1) Fondo General de Participaciones	-	-	-	-	-	-
h2) Fondo de Fomento Municipal	-	-	-	-	-	-
h3) Fondo de Fiscalización y Recaudación	-	-	-	-	-	-
h4) Fondo de Compensación	-	-	-	-	-	-
h5) Fondo de Extracción de Hidrocarburos	-	-	-	-	-	-
h6) Impuesto Especial Sobre Producción y Servicios	-	-	-	-	-	-
h7) 0.136% de la Recaudación Federal Participable	-	-	-	-	-	-
h8) 3.17% Sobre Extracción de Petróleo	-	-	-	-	-	-
h9) Gasolinas y Diésel	-	-	-	-	-	-
h10) Fondo del Impuesto Sobre la Renta	-	-	-	-	-	-
h11) Fondo de Estabilización de los Ingresos de las Entidades Federativas	-	-	-	-	-	-
I. Incentivos Derivados de la Colaboración Fiscal (I=i1+i2+i3+i4+i5)	-	-	-	-	-	-
i1) Tenencia o Uso de Vehículos	-	-	-	-	-	-
i2) Fondo de Compensación ISAN	-	-	-	-	-	-
i3) Impuesto Sobre Automóviles Nuevos	-	-	-	-	-	-

Concepto (c)	Ingreso					Diferencia (e)
	Estimado (d)	Ampliaciones/ (Reducciones)	Modificado	Devengado	Recaudado	
i4) Fondo de Compensación de Repecos-Intermedios	-	-	-	-	-	-
i5) Otros Incentivos Económicos	-	-	-	-	-	-
J. Transferencias	3,728,546.20	568,749.24	4,297,295.44	4,297,295.44	4,297,295.44	568,749.24
K. Convenios	-	-	-	-	-	-
k1) Otros Convenios y Subsidios	-	-	-	-	-	-
L. Otros Ingresos de Libre Disposición (L=I1+I2)	-	-	-	-	-	-
I1) Participaciones en Ingresos Locales	-	-	-	-	-	-
I2) Otros Ingresos de Libre Disposición	-	-	-	-	-	-
I. Total de Ingresos de Libre Disposición (I=A+B+C+D+E+F+G+H+I+J+K+L)	3,728,546.20	568,749.24	4,297,295.44	4,297,295.44	4,297,295.44	568,749.24
Ingresos Excedentes de Ingresos de Libre Disposición						568,749.24
Transferencias Federales Etiquetadas						
A. Aportaciones (A=a1+a2+a3+a4+a5+a6+a7+a8)	-	-	-	-	-	-
a1) Fondo de Aportaciones para la Nómina Educativa y Gasto Operativo	-	-	-	-	-	-
a2) Fondo de Aportaciones para los Servicios de Salud	-	-	-	-	-	-
a3) Fondo de Aportaciones para la Infraestructura Social	-	-	-	-	-	-
a4) Fondo de Aportaciones para el Fortalecimiento de los Municipios y de las Demarcaciones Territoriales del Distrito Federal	-	-	-	-	-	-
a5) Fondo de Aportaciones Múltiples	-	-	-	-	-	-
a6) Fondo de Aportaciones para la Educación Tecnológica y de Adultos	-	-	-	-	-	-
a7) Fondo de Aportaciones para la Seguridad Pública de los Estados y del Distrito Federal	-	-	-	-	-	-
a8) Fondo de Aportaciones para el Fortalecimiento de las Entidades Federativas	-	-	-	-	-	-
B. Convenios (B=b1+b2+b3+b4)	-	-	-	-	-	-
b1) Convenios de Protección Social en Salud	-	-	-	-	-	-
b2) Convenios de Descentralización	-	-	-	-	-	-
b3) Convenios de Reasignación	-	-	-	-	-	-
b4) Otros Convenios y Subsidios	-	-	-	-	-	-
C. Fondos Distintos de Aportaciones (C=c1+c2)	-	-	-	-	-	-
c1) Fondo para Entidades Federativas y Municipios Productores de Hidrocarburos	-	-	-	-	-	-

Concepto (c)	Ingreso					Diferencia (e)
	Estimado (d)	Ampliaciones/ (Reducciones)	Modificado	Devengado	Recaudado	
c2) Fondo Minero	-	-	-	-	-	-
D. Transferencias, Subsidios y Subvenciones, y Pensiones y Jubilaciones	-	-	-	-	-	-
E. Otras Transferencias Federales Etiquetadas	-	-	-	-	-	-
II. Total de Transferencias Federales Etiquetadas (II = A + B + C + D + E)	-	-	-	-	-	-
III. Ingresos Derivados de Financiamientos (III = A)	-	-	-	-	-	-
A. Ingresos Derivados de Financiamientos	-	-	-	-	-	-
IV. Total de Ingresos (IV = I + II + III)	3,728,546.20	568,749.24	4,297,295.44	4,297,295.44	4,297,295.44	568,749.24
Datos Informativos						
1. Ingresos Derivados de Financiamientos con Fuente de Pago de Ingresos de Libre Disposición	-	-	-	-	-	-
2. Ingresos Derivados de Financiamientos con Fuente de Pago de Transferencias Federales Etiquetadas	-	-	-	-	-	-
3. Ingresos Derivados de Financiamientos (3 = 1 + 2)	-	-	-	-	-	-

Elaboró
Direcotora de Finanzas y Administración

Autorizó
Director General

Sistema Estatal de Evaluación
 Conciliación entre los Ingresos Presupuestarios y Contables
 Comisión de Energía del Estado de Sonora
 Al 31 Diciembre de 2016

CPCA-II-10-B

CUENTA PÚBLICA 2016

(PESOS)

1. Ingresos Presupuestarios		4,297,295.44
(MAS)		
2. Ingresos contables no presupuestarios		0.00
Incremento por variación de inventarios		
Disminución del exceso de estimaciones por pérdida o deterioro u obsolescencia		
Disminución del exceso de provisiones		
Otros Ingresos y beneficios varios		
Otros Ingresos contables no presupuestarios		
(MENOS)		
3. Ingresos presupuestarios no contables		0.00
Productos de capital		
Aprovechamientos de capital		
Ingresos derivados de financiamientos		
Otros Ingresos presupuestarios no contables		
4. Ingresos Contables (4= 1 + 2 - 3)		4,297,295.44

Elaboró

Directora de Finanzas y Administración

Autorizó

Director General

Sistema Estatal de Evaluación
Estado Analítico del Ejercicio Presupuesto de Egresos
Clasificación por Objeto del Gasto (Capítulo y Concepto)
Comisión de Energía del Estado de Sonora
Del 01 de Enero al 31 de Diciembre de 2016

CPCA-II-11

CUENTA PÚBLICA 2016

(PESOS)

Ejercicio del Presupuesto por Capítulo del Gasto	Egresos Aprobado Anual (1)	Ampliaciones/ (Reducciones) (2)	Egresos Modificado Anual (3=1+2)	Egresos Devengado Acumulado (4)	Egresos Pagado Acumulado (5)	Subejercicio (6 = 3 - 4)
Servicios Personales	3,298,946	613,349	3,912,295	3,912,295	3,912,295	0
Remuneraciones al Personal de Carácter Permanente	2,177,288	548,681	2,725,969	2,725,969	2,725,969	0
Remuneraciones al Personal de Carácter Transitorio	0	0	0	0	0	0
Remuneraciones Adicionales y Especiales	83,407	-20,507	62,900	62,900	62,900	0
Seguridad Social	1,038,251	83,125	1,121,376	1,121,376	1,121,376	0
Otras Prestaciones Sociales y Económicas	0	858	858	858	858	0
Previsiones	0	1,192	1,192	1,192	1,192	0
Pago de Estímulos a Servidores Públicos	0	0	0	0	0	0
Materiales y Suministros	79,550	-17,716	61,834	61,834	61,834	0
Materiales de Administración, Emisión de Documentos y Artículos Oficiales	28,300	-6,026	22,274	22,274	22,274	0
Alimentos y Utensilios	6,000	-17	5,983	5,983	5,983	0
Materias Primas y Materiales de Producción y Comercialización	0	0	0	0	0	0
Materiales y Artículos de Construcción y de Reparación	0	0	0	0	0	0
Productos Químicos, Farmacéuticos y de Laboratorio	0	0	0	0	0	0
Combustibles, Lubricantes y Aditivos	42,000	-8,423	33,577	33,577	33,577	0
Vestuario, Blancos, Prendas de Protección y Artículos Deportivos	3,250	-3,250	0	0	0	0
Materiales y Suministros Para Seguridad	0	0	0	0	0	0
Herramientas, Refacciones y Accesorios Menores	0	0	0	0	0	0
Servicios Generales	350,050	29,646	379,696	379,696	379,696	0
Servicios Básicos	12,350	1,981	14,331	14,331	14,331	0
Servicios de Arrendamiento	9,600	2,437	12,037	12,037	12,037	0
Servicios Profesionales, Científicos, Técnicos y Otros Servicios	176,500	5,592	182,092	182,092	182,092	0
Servicios Financieros, Bancarios y Comerciales	6,000	3,421	9,421	9,421	9,421	0
Servicios de Instalación, Reparación, Mantenimiento y Conservación	22,780	540	23,320	23,320	23,320	0
Servicios de Comunicación Social y Publicidad.	0	0	0	0	0	0
Servicios de Traslado y Viáticos	90,600	17,615	108,215	108,215	108,215	0
Servicios Oficiales	30,220	60	30,280	30,280	30,280	0

Ejercicio del Presupuesto por Capítulo del Gasto	Egresos Aprobado Anual (1)	Ampliaciones/ (Reducciones) (2)	Egresos Modificado Anual (3=1+2)	Egresos Devengado Acumulado (4)	Egresos Pagado Acumulado (5)	Subejercicio (6 = 3 - 4)
Otros Servicios Generales	2,000	-2,000	0	0	0	0
Transferencias, Asignaciones, Subsidios y Otras Ayudas	0	0	0	0	0	0
Transferencias Internas y Asignaciones al Sector Público			0			0
Transferencias al Resto del Sector Público			0			0
Subsidios y Subvenciones			0			0
Ayudas Sociales			0			0
Pensiones y Jubilaciones			0			0
Transferencias a Fideicomisos, Mandatos y Otros Análogos			0			0
Transferencias a la Seguridad Social			0			0
Donativos			0			0
Transferencias al Exterior			0			0
Bienes Muebles, Inmuebles e Intangibles	0	0	0	0	0	0
Mobiliario y Equipo de Administración	0		0			0
Mobiliario y Equipo Educativo y Recreativo			0			0
Equipo e Instrumental Médico y de Laboratorio			0			0
Vehículos y Equipo de Transporte			0			0
Equipo de Defensa y Seguridad			0			0
Maquinaria, Otros Equipos y Herramientas			0			0
Activos Biológicos			0			0
Bienes Inmuebles			0			0
Activos Intangibles			0			0
Inversión Pública	0	0	0	0	0	0
Obra Pública en Bienes de Dominio Público			0			0
Obra Pública en Bienes Propios			0			0
Proyectos Productivos y Acciones de Fomento			0			0
Inversiones Financieras y Otras Provisiones	0	0	0	0	0	0
Inversiones Para el Fomento de Actividades Productivas.			0			0
Acciones y Participaciones de Capital			0			0

Ejercicio del Presupuesto por Capítulo del Gasto	Egresos Aprobado Anual (1)	Ampliaciones/ (Reducciones) (2)	Egresos Modificado Anual (3=1+2)	Egresos Devengado Acumulado (4)	Egresos Pagado Acumulado (5)	Subejercicio (6 = 3 - 4)
Compra de Títulos y Valores			0			0
Concesión de Préstamos			0			0
Inversiones en Fideicomisos, Mandatos y Otros Análogos			0			0
Otras Inversiones Financieras			0			0
Provisiones para Contingencias y Otras Erogaciones Especiales			0			0
Participaciones y Aportaciones	0	0	0	0	0	0
Participaciones			0			0
Aportaciones			0			0
Convenios			0			0
Deuda Pública	0	0	0	0	0	0
Amortización de la Deuda Pública			0			0
Intereses de la Deuda Pública			0			0
Comisiones de la Deuda Pública			0			0
Gastos de la Deuda Pública			0			0
Costo por Coberturas			0			0
Apoyos Financieros			0			0
Adeudos de Ejercicios Fiscales Anteriores (Adefas)			0			0
Total del Gasto	3,728,546	625,279	4,353,825	4,353,825	4,353,825	0

Elaboró
Directora de Finanzas y Administración

Autorizó
Director General

Sistema Estatal de Evaluación
Comisión de Energía del Estado de Sonora

CPCA-II-11-A

Estado Analítico del Ejercicio del Presupuesto de Egresos Detallado - LDF

Clasificación por Objeto del Gasto (Capítulo y Concepto)

Del 01 de Enero al 31 de Diciembre de 2016 (b)

CUENTA PÚBLICA 2016

(PESOS)

Concepto (c)	Egresos					Subejercicio (e)
	Aprobado (d)	Ampliaciones/ (Reducciones)	Modificado	Devengado	Pagado	
I. Gasto No Etiquetado (I=A+B+C+D+E+F+G+H+I)	3,728,546.20	625,279.41	4,353,825.61	4,353,825.61	4,353,825.61	-
A. Servicios Personales (A=a1+a2+a3+a4+a5+a6+a7)	3,298,946.20	613,349.40	3,912,295.60	3,912,295.60	3,912,295.60	-
a1) Remuneraciones al Personal de Carácter Permanente	2,177,288.00	548,680.80	2,725,968.80	2,725,968.80	2,725,968.80	-
a2) Remuneraciones al Personal de Carácter Transitorio	-	-	-	-	-	-
a3) Remuneraciones Adicionales y Especiales	-	857.50	857.50	857.50	857.50	-
a4) Seguridad Social	83,407.20	20,506.00	62,901.20	62,901.20	62,901.20	-
a5) Otras Prestaciones Sociales y Económicas	1,038,251.00	84,317.10	1,122,568.10	1,122,568.10	1,122,568.10	-
a6) Previsiones	-	-	-	-	-	-
a7) Pago de Estímulos a Servidores Públicos	-	-	-	-	-	-
B. Materiales y Suministros (B=b1+b2+b3+b4+b5+b6+b7+b8+b9)	79,550.00	17,716.39	61,833.61	61,833.61	61,833.61	-
b1) Materiales de Administración, Emisión de Documentos y Artículos Oficiales	28,300.00	6,026.22	22,273.78	22,273.78	22,273.78	-
b2) Alimentos y Utensilios	6,000.00	16.72	5,983.28	5,983.28	5,983.28	-
b3) Materias Primas y Materiales de Producción y Comercialización	-	-	-	-	-	-
b4) Materiales y Artículos de Construcción y de Reparación	-	-	-	-	-	-
b5) Productos Químicos, Farmacéuticos y de Laboratorio	-	-	-	-	-	-
b6) Combustibles, Lubricantes y Aditivos	42,000.00	8,423.45	33,576.55	33,576.55	33,576.55	-
b7) Vestuario, Blancos, Prendas de Protección y Artículos Deportivos	3,250.00	3,250.00	-	-	-	-
b8) Materiales y Suministros Para Seguridad	-	-	-	-	-	-
b9) Herramientas, Refacciones y Accesorios Menores	-	-	-	-	-	-
C. Servicios Generales (C=c1+c2+c3+c4+c5+c6+c7+c8+c9)	350,050.00	29,646.40	379,696.40	379,696.40	379,696.40	-
c1) Servicios Básicos	12,350.00	1,980.00	14,330.00	14,330.00	14,330.00	-
c2) Servicios de Arrendamiento	9,600.00	2,437.31	12,037.31	12,037.31	12,037.31	-
c3) Servicios Profesionales, Científicos, Técnicos y Otros Servicios	176,500.00	5,592.40	182,092.40	182,092.40	182,092.40	-
c4) Servicios Financieros, Bancarios y Comerciales	6,000.00	3,421.21	9,421.21	9,421.21	9,421.21	-
c5) Servicios de Instalación, Reparación, Mantenimiento y Conservación	22,780.00	540.11	23,320.11	23,320.11	23,320.11	-
c6) Servicios de Comunicación Social y Publicidad	-	-	-	-	-	-
c7) Servicios de Traslado y Viáticos	90,600.00	17,615.38	108,215.38	108,215.38	108,215.38	-
c8) Servicios Oficiales	30,220.00	59.99	30,279.99	30,279.99	30,279.99	-
c9) Otros Servicios Generales	2,000.00	2,000.00	-	-	-	-

Concepto (c)	Egresos					Subejercicio (e)
	Aprobado (d)	Ampliaciones/ (Reducciones)	Modificado	Devengado	Pagado	
D. Transferencias, Asignaciones, Subsidios y Otras Ayudas (D=d1+d2+d3+d4+d5+d6+d7+d8+d9)	-	-	-	-	-	-
d1) Transferencias Internas y Asignaciones al Sector Público	-	-	-	-	-	-
d2) Transferencias al Resto del Sector Público	-	-	-	-	-	-
d3) Subsidios y Subvenciones	-	-	-	-	-	-
d4) Ayudas Sociales	-	-	-	-	-	-
d5) Pensiones y Jubilaciones	-	-	-	-	-	-
d6) Transferencias a Fideicomisos, Mandatos y Otros Análogos	-	-	-	-	-	-
d7) Transferencias a la Seguridad Social	-	-	-	-	-	-
d8) Donativos	-	-	-	-	-	-
d9) Transferencias al Exterior	-	-	-	-	-	-
E. Bienes Muebles, Inmuebles e Intangibles (E=e1+e2+e3+e4+e5+e6+e7+e8+e9)	-	-	-	-	-	-
e1) Mobiliario y Equipo de Administración	-	-	-	-	-	-
e2) Mobiliario y Equipo Educativo y Recreativo	-	-	-	-	-	-
e3) Equipo e Instrumental Médico y de Laboratorio	-	-	-	-	-	-
e4) Vehículos y Equipo de Transporte	-	-	-	-	-	-
e5) Equipo de Defensa y Seguridad	-	-	-	-	-	-
e6) Maquinaria, Otros Equipos y Herramientas	-	-	-	-	-	-
e7) Activos Biológicos	-	-	-	-	-	-
e8) Bienes Inmuebles	-	-	-	-	-	-
e9) Activos Intangibles	-	-	-	-	-	-
F. Inversión Pública (F=f1+f2+f3)	-	-	-	-	-	-
f1) Obra Pública en Bienes de Dominio Público	-	-	-	-	-	-
f2) Obra Pública en Bienes Propios	-	-	-	-	-	-
f3) Proyectos Productivos y Acciones de Fomento	-	-	-	-	-	-
G. Inversiones Financieras y Otras Provisiones (G=g1+g2+g3+g4+g5+g6+g7)	-	-	-	-	-	-
g1) Inversiones Para el Fomento de Actividades Productivas	-	-	-	-	-	-
g2) Acciones y Participaciones de Capital	-	-	-	-	-	-
g3) Compra de Títulos y Valores	-	-	-	-	-	-
g4) Concesión de Préstamos	-	-	-	-	-	-
g5) Inversiones en Fideicomisos, Mandatos y Otros Análogos	-	-	-	-	-	-
Fideicomiso de Desastres Naturales (Informativo)	-	-	-	-	-	-
g6) Otras Inversiones Financieras	-	-	-	-	-	-
g7) Provisiones para Contingencias y Otras Erogaciones Especiales	-	-	-	-	-	-
H. Participaciones y Aportaciones (H=h1+h2+h3)	-	-	-	-	-	-
h1) Participaciones	-	-	-	-	-	-

Concepto (c)	Egresos					Subejercicio (e)
	Aprobado (d)	Ampliaciones/ (Reducciones)	Modificado	Devengado	Pagado	
h2) Aportaciones			-			-
h3) Convenios			-			-
I. Deuda Pública (I=i1+i2+i3+i4+i5+i6+i7)	-	-	-	-	-	-
i1) Amortización de la Deuda Pública			-			-
i2) Intereses de la Deuda Pública			-			-
i3) Comisiones de la Deuda Pública			-			-
i4) Gastos de la Deuda Pública			-			-
i5) Costo por Coberturas			-			-
i6) Apoyos Financieros			-			-
i7) Adeudos de Ejercicios Fiscales Anteriores (ADEFAS)			-			-
II. Gasto Etiquetado (II=A+B+C+D+E+F+G+H+I)	-	-	-	-	-	-
A. Servicios Personales (A=a1+a2+a3+a4+a5+a6+a7)	-	-	-	-	-	-
a1) Remuneraciones al Personal de Carácter Permanente			-			-
a2) Remuneraciones al Personal de Carácter Transitorio			-			-
a3) Remuneraciones Adicionales y Especiales			-			-
a4) Seguridad Social			-			-
a5) Otras Prestaciones Sociales y Económicas			-			-
a6) Previsiones			-			-
a7) Pago de Estímulos a Servidores Públicos			-			-
B. Materiales y Suministros (B=b1+b2+b3+b4+b5+b6+b7+b8+b9)	-	-	-	-	-	-
b1) Materiales de Administración, Emisión de Documentos y Artículos Oficiales			-			-
b2) Alimentos y Utensilios			-			-
b3) Materias Primas y Materiales de Producción y Comercialización			-			-
b4) Materiales y Artículos de Construcción y de Reparación			-			-
b5) Productos Químicos, Farmacéuticos y de Laboratorio			-			-
b6) Combustibles, Lubricantes y Aditivos			-			-
b7) Vestuario, Blancos, Prendas de Protección y Artículos Deportivos			-			-
b8) Materiales y Suministros Para Seguridad			-			-
b9) Herramientas, Refacciones y Accesorios Menores			-			-
C. Servicios Generales (C=c1+c2+c3+c4+c5+c6+c7+c8+c9)	-	-	-	-	-	-
c1) Servicios Básicos			-			-
c2) Servicios de Arrendamiento			-			-
c3) Servicios Profesionales, Científicos, Técnicos y Otros Servicios			-			-
c4) Servicios Financieros, Bancarios y Comerciales			-			-
c5) Servicios de Instalación, Reparación, Mantenimiento y Conservación			-			-

Concepto (c)	Egresos					Subejercicio (e)
	Aprobado (d)	Ampliaciones/ (Reducciones)	Modificado	Devengado	Pagado	
c6) Servicios de Comunicación Social y Publicidad			-			-
c7) Servicios de Traslado y Viáticos			-			-
c8) Servicios Oficiales			-			-
c9) Otros Servicios Generales			-			-
D. Transferencias, Asignaciones, Subsidios y Otras Ayudas (D=d1+d2+d3+d4+d5+d6+d7+d8+d9)	-	-	-	-	-	-
d1) Transferencias Internas y Asignaciones al Sector Público			-			-
d2) Transferencias al Resto del Sector Público			-			-
d3) Subsidios y Subvenciones			-			-
d4) Ayudas Sociales			-			-
d5) Pensiones y Jubilaciones			-			-
d6) Transferencias a Fideicomisos, Mandatos y Otros Análogos			-			-
d7) Transferencias a la Seguridad Social			-			-
d8) Donativos			-			-
d9) Transferencias al Exterior			-			-
E. Bienes Muebles, Inmuebles e Intangibles (E=e1+e2+e3+e4+e5+e6+e7+e8+e9)	-	-	-	-	-	-
e1) Mobiliario y Equipo de Administración	-		-			-
e2) Mobiliario y Equipo Educacional y Recreativo			-			-
e3) Equipo e Instrumental Médico y de Laboratorio			-			-
e4) Vehículos y Equipo de Transporte			-			-
e5) Equipo de Defensa y Seguridad			-			-
e6) Maquinaria, Otros Equipos y Herramientas			-			-
e7) Activos Biológicos			-			-
e8) Bienes Inmuebles			-			-
e9) Activos Intangibles			-			-
F. Inversión Pública (F=f1+f2+f3)	-	-	-	-	-	-
f1) Obra Pública en Bienes de Dominio Público			-			-
f2) Obra Pública en Bienes Propios			-			-
f3) Proyectos Productivos y Acciones de Fomento			-			-
G. Inversiones Financieras y Otras Provisiones (G=g1+g2+g3+g4+g5+g6+g7)	-	-	-	-	-	-
g1) Inversiones Para el Fomento de Actividades Productivas			-			-
g2) Acciones y Participaciones de Capital			-			-
g3) Compra de Títulos y Valores			-			-
g4) Concesión de Préstamos			-			-
g5) Inversiones en Fideicomisos, Mandatos y Otros Análogos			-			-
Fideicomiso de Desastres Naturales (Informativo)			-			-

Concepto (c)	Egresos					Subejercicio (e)
	Aprobado (d)	Ampliaciones/ (Reducciones)	Modificado	Devengado	Pagado	
g6) Otras Inversiones Financieras			-			-
g7) Provisiones para Contingencias y Otras Erogaciones Especiales			-			-
H. Participaciones y Aportaciones (H=h1+h2+h3)	-	-	-	-	-	-
h1) Participaciones			-			-
h2) Aportaciones			-			-
h3) Convenios			-			-
I. Deuda Pública (I=i1+i2+i3+i4+i5+i6+i7)	-	-	-	-	-	-
i1) Amortización de la Deuda Pública			-			-
i2) Intereses de la Deuda Pública			-			-
i3) Comisiones de la Deuda Pública			-			-
i4) Gastos de la Deuda Pública			-			-
i5) Costo por Coberturas			-			-
i6) Apoyos Financieros			-			-
i7) Adeudos de Ejercicios Fiscales Anteriores (ADEFAS)			-			-
III. Total de Egresos (III = I + II)	3,728,546.20	625,279.41	4,353,825.61	4,353,825.61	4,353,825.61	-

Elaboró
Directora de Finanzas y Administración

Autorizó
Director General

Sistema Estatal de Evaluación
 Estado Analítico del Ejercicio Presupuesto de Egresos
 Clasificación Económica (por Tipo de Gasto)
 Comisión de Energía del Estado de Sonora
 Del 01 de Enero al 31 de Diciembre de 2016
 (PESOS)

CPCA-II-11-B

CUENTA PÚBLICA 2016

Concepto	Egresos Aprobado Anual (1)	Ampliaciones/ (Reducciones) (2)	Egresos Modificado Anual (3=1+2)	Egresos Devengado Acumulado (4)	Egresos Pagado Acumulado (5)	Subejercicio (6 = 3 - 4)
Gasto Corriente	3,728,546	625,279	4,353,825	4,353,825	4,353,825	0
Gasto de Capital			0			0
Amortización del la Deuda y Disminución de Pasivos			0			0
Pensiones y Jubilaciones			0			0
Participaciones			0			0
Total del Gasto	3,728,546	625,279	4,353,825	4,353,825	4,353,825	0

 Elaboró
 Directora de Finanzas y Administración

 Autorizó
 Director General

Sistema Estatal de Evaluación
 Estado Analítico del Ejercicio Presupuesto de Egresos
 Clasificación Administrativa (Por Unidad Administrativa)
 Comisión de Energía del Estado de Sonora
 Del 01 de Enero al 31 de Diciembre de 2016
 (PESOS)

CPCA-II-11-B1

CUENTA PÚBLICA 2016

Clasificación Administrativa (Por Unidad Administrativa)	Egresos Aprobado Anual (1)	Ampliaciones/ (Reducciones) (2)	Egresos Modificado Anual (3=1+2)	Egresos Devengado Acumulado (4)	Egresos Pagado Acumulado (5)	Subejercicio (6 = 3 - 4)
Unidad Administrativa 1	3,728,546	625,279	4,353,825	4,353,825	4,353,825	0
Unidad Administrativa 2	0		0			0
Unidad Administrativa 3			0			0
Unidad Administrativa 4			0			0
Unidad Administrativa 5			0			0
Unidad Administrativa 6			0			0
Unidad Administrativa 7			0			0
Unidad Administrativa 8			0			0
Unidad Administrativa 9			0			0
Total del Gasto	3,728,546	625,279	4,353,825	4,353,825	4,353,825	0

 Elaboró
 Directora de Finanzas y Administración

 Autorizó
 Director General

Sistema Estatal de Evaluación
Comisión de Energía del Estado de Sonora

CPCA-II-11-B1.1

Estado Analítico del Ejercicio del Presupuesto de Egresos Detallado - LDF

Clasificación Administrativa

Del 01 de Enero al 31 de Diciembre de 2016 (b)

(PESOS)

CUENTA PÚBLICA 2016

Concepto (c)	Egresos					Subejercicio (e)
	Aprobado (d)	Ampliaciones/ (Reducciones)	Modificado	Devengado	Pagado	
I. Gasto No Etiquetado (I=A+B+C+D+E+F+G+H)						
A. Dependencia o Unidad Administrativa 1						
B. Dependencia o Unidad Administrativa 2						
C. Dependencia o Unidad Administrativa 3						
D. Dependencia o Unidad Administrativa 4						
E. Dependencia o Unidad Administrativa 5						
F. Dependencia o Unidad Administrativa 6						
G. Dependencia o Unidad Administrativa 7						
H. Dependencia o Unidad Administrativa xx						
II. Gasto Etiquetado (II=A+B+C+D+E+F+G+H)	3,728,546.20	625,279.26	4,353,825.46	4,353,825.46	4,353,825.46	
A. Dependencia o Unidad Administrativa 1	3,728,546.20	625,279.26	4,353,825.46	4,353,825.46	4,353,825.46	
B. Dependencia o Unidad Administrativa 2						
C. Dependencia o Unidad Administrativa 3						
D. Dependencia o Unidad Administrativa 4						
E. Dependencia o Unidad Administrativa 5						
F. Dependencia o Unidad Administrativa 6						
G. Dependencia o Unidad Administrativa 7						
H. Dependencia o Unidad Administrativa xx						
III. Total de Egresos (III = I + II)	3,728,546.20	625,279.26	4,353,825.46	4,353,825.46	4,353,825.46	

Elaboró
Directora de Finanzas y Administración

Autorizó
Director General

Sistema Estatal de Evaluación
 Estado Analítico del Ejercicio Presupuesto de Egresos
 Clasificación Administrativa (Por Poderes)
 Comisión de Energía del Estado de Sonora
 Del 01 de Enero al 31 de Diciembre de 2016
 (PESOS)

CPCA-II-11-B2

CUENTA PÚBLICA 2016

Clasificación Administrativa (Por Poderes)	Egresos Aprobado Anual (1)	Ampliaciones/ (Reducciones) (2)	Egresos Modificado Anual (3=1+2)	Egresos Devengado Acumulado (4)	Egresos Pagado Acumulado (5)	Subejercicio (6 = 3 - 4)
Poder Ejecutivo	3,728,546	625,279	4,353,825	4,353,825	4,353,825	0
Poder Legislativo			0			0
Poder Judicial			0			0
Órganos Autónomos			0			0
Total del Gasto	3,728,546	625,279	4,353,825	4,353,825	4,353,825	0

 Elaboró
 Directora de Finanzas y Administración

 Autorizó
 Director General

Sistema Estatal de Evaluación
 Estado Analítico del Ejercicio Presupuesto de Egresos
 Clasificación Administrativa (Por Tipo de Organismos o Entidad Paraestatal)
 Comisión de Energía del Estado de Sonora
 Del 01 de Enero al 31 de Diciembre de 2016
 (PESOS)

CPCA-II-11-B3

CUENTA PÚBLICA 2016

Concepto	Egresos Aprobado Anual (1)	Ampliaciones/ (Reducciones) (2)	Egresos Modificado Anual (3=1+2)	Egresos Devengado Acumulado (4)	Egresos Pagado Acumulado (5)	Subejercicio (6 = 3 - 4)
Entidades Paraestatales y Fideicomisos No Empresariales y No Financieros	3,728,546	625,279	4,353,825	4,353,825	4,353,825	0
Instituciones Públicas de la Seguridad Social			0			0
Entidades Paraestatales Empresariales No Financieras con Participación Estatal Mayoritaria			0			0
Fideicomisos Empresariales No Financieros con Participación Estatal Mayoritaria			0			0
Entidades Paraestatales Empresariales Financieras Monetarias con Participación Estatal Mayoritaria			0			0
Entidades Paraestatales Empresariales Financieras No Monetarias con Participación Estatal Mayoritaria			0			0
Fideicomisos Financieros Públicos con Participación Estatal Mayoritaria			0			0
Total del Gasto	3,728,546	625,279	4,353,825	4,353,825	4,353,825	0

 Elaboró
 Directora de Finanzas y Administración

 Autorizó
 Director General

Sistema Estatal de Evaluación
 Estado Analítico del Ejercicio Presupuesto de Egresos
 Clasificación Funcional (Finalidad y Función)
 Comisión de Energía del Estado de Sonora
 Del 01 de Enero al 31 de Diciembre de 2016
 (PESOS)

CPCA-II-11-C

CUENTA PÚBLICA 2016

Concepto	Egresos Aprobado Anual (1)	Ampliaciones/ (Reducciones) (2)	Egresos Modificado Anual (3=1+2)	Egresos Devengado Acumulado (4)	Egresos Pagado Acumulado (5)	Subejercicio (6 = 3 - 4)
Gobierno	0	0	0	0	0	0
Legislación			0			0
Justicia			0			0
Coordinación de la Política de Gobierno			0			0
Relaciones Exteriores			0			0
Asuntos Financieros y Hacendarios			0			0
Seguridad Nacional			0			0
Asuntos de Orden Público y Seguridad Interior			0			0
Otros Servicios Generales			0			0
Desarrollo Social	0	0	0	0	0	0
Protección Ambiental			0			0
Viviendas y Servicios a la Comunidad			0			0
Salud			0			0
Recreación, Cultura y Otras Manifestaciones Sociales			0			0
Educación			0			0
Protección Social			0			0
Otros Asuntos Sociales			0			0
Desarrollo Económico	3,728,546	625,279	4,353,825	4,353,825	4,353,825	0
Asuntos Económicos, Comerciales y Laborales en General			0			0
Agropecuaria, Silvicultura, Pesca y Caza			0			0
Combustibles y Energía	3,728,546	625,279	4,353,825	4,353,825	4,353,825	0
Minería, Manufacturas y Construcción			0			0
Transporte			0			0
Comunicaciones			0			0
Turismo			0			0
Ciencia, Tecnología e Innovación			0			0
Otras Industrias y Otros Asuntos Económicos			0			0
Otras No Clasificadas en funciones anteriores	0	0	0	0	0	0
Transacciones de la Deuda Pública / Costo financiero de la Deuda	0	0	0	0	0	0
Transferencias, Participaciones y Aportaciones entre Diferentes Niveles y Órdenes de gobierno			0			0
Saneamiento del Sistema Financiero			0			0
Adeudos de ejercicios Fiscales Anteriores			0			0
Total del Gasto	3,728,546	625,279	4,353,825	4,353,825	4,353,825	0

 Elaboró
 Directora de Finanzas y Administración

 Autorizó
 Director General

**Sistema Estatal de Evaluación
Comisión de Energía del Estado de Sonora**

CPCA-II-11-C1

Estado Analítico del Ejercicio del Presupuesto de Egresos Detallado - LDF

Clasificación Funcional (Finalidad y Función)

Del 01 de Enero al 31 de Diciembre de 2016 (b)

(PESOS)

CUENTA PÚBLICA 2016

Concepto (c)	Egresos					Subejercicio (e)
	Aprobado (d)	Ampliaciones/ (Reducciones)	Modificado	Devengado	Pagado	
I. Gasto No Etiquetado (I=A+B+C+D)	3,728,546.20	625,279.26	4,353,825.46	4,353,825.46	4,353,825.46	-
A. Gobierno (A=a1+a2+a3+a4+a5+a6+a7+a8)	-	-	-	-	-	-
a1) Legislación			-			-
a2) Justicia			-			-
a3) Coordinación de la Política de Gobierno			-			-
a4) Relaciones Exteriores			-			-
a5) Asuntos Financieros y Hacendarios			-			-
a6) Seguridad Nacional			-			-
a7) Asuntos de Orden Público y de Seguridad Interior			-			-
a8) Otros Servicios Generales			-			-
B. Desarrollo Social (B=b1+b2+b3+b4+b5+b6+b7)	-	-	-	-	-	-
b1) Protección Ambiental			-			-
b2) Vivienda y Servicios a la Comunidad			-			-
b3) Salud			-			-
b4) Recreación, Cultura y Otras Manifestaciones Sociales			-			-
b5) Educación			-			-
b6) Protección Social			-			-
b7) Otros Asuntos Sociales			-			-
C. Desarrollo Económico (C=c1+c2+c3+c4+c5+c6+c7+c8+c9)	3,728,546.20	625,279.26	4,353,825.46	4,353,825.46	4,353,825.46	-
c1) Asuntos Económicos, Comerciales y Laborales en General			-			-
c2) Agropecuaria, Silvicultura, Pesca y Caza			-			-
c3) Combustibles y Energía	3,728,546.20	625,279.26	4,353,825.46	4,353,825.46	4,353,825.46	-
c4) Minería, Manufacturas y Construcción			-			-

Concepto (c)	Egresos					Subejercicio (e)
	Aprobado (d)	Ampliaciones/ (Reducciones)	Modificado	Devengado	Pagado	
c5) Transporte			-			-
c6) Comunicaciones			-			-
c7) Turismo			-			-
c8) Ciencia, Tecnología e Innovación			-			-
c9) Otras Industrias y Otros Asuntos Económicos			-			-
D. Otras No Clasificadas en Funciones Anteriores (D=d1+d2+d3+d4)	-	-	-	-	-	-
d1) Transacciones de la Deuda Publica / Costo Financiero de la Deuda			-			-
d2) Transferencias, Participaciones y Aportaciones Entre Diferentes Niveles y Ordenes de Gobierno			-			-
d3) Saneamiento del Sistema Financiero			-			-
d4) Adeudos de Ejercicios Fiscales Anteriores			-			-
II. Gasto Etiquetado (II=A+B+C+D)	-	-	-	-	-	-
A. Gobierno (A=a1+a2+a3+a4+a5+a6+a7+a8)	-	-	-	-	-	-
a1) Legislación			-			-
a2) Justicia			-			-
a3) Coordinación de la Política de Gobierno			-			-
a4) Relaciones Exteriores			-			-
a5) Asuntos Financieros y Hacendarios			-			-
a6) Seguridad Nacional			-			-
a7) Asuntos de Orden Público y de Seguridad Interior			-			-
a8) Otros Servicios Generales			-			-
B. Desarrollo Social (B=b1+b2+b3+b4+b5+b6+b7)	-	-	-	-	-	-
b1) Protección Ambiental			-			-
b2) Vivienda y Servicios a la Comunidad			-			-
b3) Salud			-			-
b4) Recreación, Cultura y Otras Manifestaciones Sociales			-			-
b5) Educación			-			-
b6) Protección Social			-			-
b7) Otros Asuntos Sociales			-			-

Concepto (c)	Egresos					Subejercicio (e)
	Aprobado (d)	Ampliaciones/ (Reducciones)	Modificado	Devengado	Pagado	
C. Desarrollo Económico (C=c1+c2+c3+c4+c5+c6+c7+c8+c9)	-	-	-	-	-	-
c1) Asuntos Económicos, Comerciales y Laborales en General			-			-
c2) Agropecuaria, Silvicultura, Pesca y Caza						-
c3) Combustibles y Energía			-			-
c4) Minería, Manufacturas y Construcción			-			-
c5) Transporte			-			-
c6) Comunicaciones			-			-
c7) Turismo			-			-
c8) Ciencia, Tecnología e Innovación			-			-
c9) Otras Industrias y Otros Asuntos Económicos			-			-
D. Otras No Clasificadas en Funciones Anteriores (D=d1+d2+d3+d4)	-	-	-	-	-	-
d1) Transacciones de la Deuda Publica / Costo Financiero de la Deuda	-		-			-
d2) Transferencias, Participaciones y Aportaciones Entre Diferentes Niveles y Ordenes de Gobierno	-		-			-
d3) Saneamiento del Sistema Financiero	-		-			-
d4) Adeudos de Ejercicios Fiscales Anteriores			-			-
III. Total de Egresos (III = I + II)	3,728,546.20	625,279.26	4,353,825.46	4,353,825.46	4,353,825.46	-

Elaboró
Directora de Finanzas v Administración

Autorizó
Director General

Sistema Estatal de Evaluación
Estado Analítico del Ejercicio Presupuesto de Egresos
Por Partida del Gasto
Comisión de Energía del Estado de Sonora
Del 01 de Enero al 31 de Diciembre de 2016

CPCA-II-11-D

CUENTA PÚBLICA 2016

(PESOS)

Ejercicio del Presupuesto por Partida / Descripción		Egresos Aprobado Anual (1)	Ampliaciones/ (Reducciones) (2)	Egresos Modificado Anual (3=1+2)	Egresos Devengado Acumulado (4)	Egresos Pagado Acumulado (5)	Subejercicio (6 = 3 - 4)	% Avance Anual (7= 4/3)
1000	Servicios personales	\$ 3,298,946.20	\$ 613,349.25	3,912,295.45	3,912,295.45	3,912,295.45	0	100%
1100	Remuneraciones al personal de carácter permanente	\$ 2,177,288.00	\$ 548,680.80	2,725,968.80	2,725,968.80	2,725,968.80	0	100%
11300	Sueldo base al personal permanente	2,177,288.00	548,680.80	2,725,968.80	2,725,968.80	2,725,968.80	0	100%
11301	Sueldos	619,296.00	256,370.53	875,666.53	875,666.53	875,666.53	0	100%
11303	Remuneraciones Diversas	425,208.00	-86,620.97	338,587.03	338,587.03	338,587.03	0	100%
11307	Ayuda para habitación	185,724.00	317,152.10	502,876.10	502,876.10	502,876.10	0	100%
11309	Prima por riesgo laboral	823,244.00	35,574.38	858,818.38	858,818.38	858,818.38	0	100%
11310	Ayuda para energía eléctrica	123,816.00	26,204.76	150,020.76	150,020.76	150,020.76	0	100%
1300	Remuneraciones adicionales y especiales	83,407.20	-20,506.65	62,900.55	62,900.55	62,900.55	0	100%
13100	Primas por años de servicios efectivos prestados	19,530.00	17,076.15	36,606.15	36,606.15	36,606.15	0	100%
13101	Primas y acreditaciones por años de servicio efectivos prestados al personal	19,530.00	17,076.15	36,606.15	36,606.15	36,606.15	0	100%
13201	Primas de vacaciones, dominical y gratificación de fin de año	63,877.20	-37,582.80	26,294.40	26,294.40	26,294.40	0	100%
13202	Prima vacacional	15,572.00	-6,807.20	8,764.80	8,764.80	8,764.80	0	100%
13400	Gratificación por fin de año	48,305.20	-30,775.60	17,529.60	17,529.60	17,529.60	0	100%
1400	Seguridad Social	1,038,251.00	85,175.10	1,123,426.10	1,123,426.10	1,123,426.10	0	100%
14100	Aportaciones de Seguridad Social	616,519.00	74,729.75	691,248.75	691,248.75	691,248.75	0	100%
14101	Aportaciones Iссsteson		236,531.20	236,531.20	236,531.20	236,531.20	0	100%
14102	Aportaciones por seguro de vida Iссsteson	20.00	-0.80	19.20	19.20	19.20	0	100%
14103	Aportaciones por seguro de retiro Iссsteson	295.00	1,938.52	2,233.52	2,233.52	2,233.52	0	100%
14106	Otras prestaciones de Seguridad Social	426,388.00	26,076.83	452,464.83	452,464.83	452,464.83	0	100%
14109	Aportaciones por Servicio Medico	189,816.00	-189,816.00	0.00	0.00	0.00	0	#,DIV/0!
14200	Aportaciones de fondo de vivienda	79,924.00	5,242.56	85,166.56	85,166.56	85,166.56	0	100%
14202	Cuotas de Fovisssteson	79,924.00	5,242.56	85,166.56	85,166.56	85,166.56	0	100%
14300	Aportaciones al sistema del retiro	339,676.00	7,334.79	347,010.79	347,010.79	347,010.79	0	100%
14303	Pagos por defunción, pensiones y jubilaciones	339,676.00	7,334.79	347,010.79	347,010.79	347,010.79	0	100%
14400	Aportaciones para seguros	2,132.00	-2,132.00	0.00	0.00	0.00	0	#,DIV/0!
14402	Seguro por retiro estatal	1,716.00	-1,716.00	0.00	0.00	0.00	0	#,DIV/0!
14406	Seguro por defunción familiar	416.00	-416.00	0.00	0.00	0.00	0	#,DIV/0!
2000	Materiales y Suministros	79,550.00	-17,716.39	61,833.61	61,833.61	61,833.61	0	100%
21000	Materiales y Utiles	28,300.00	-6,026.22	22,273.78	22,273.78	22,273.78	0	100%
21101	Materiales, utiles y eq. Menores de oficina	24,600.00	-2,848.22	21,751.78	21,751.78	21,751.78	0	100%
21601	Material de limpieza	2,400.00	-2,400.00	0.00	0.00	0.00	0	#,DIV/0!
21801	Placas, engomados y calcas	1,300.00	-778.00	522.00	522.00	522.00	0	100%

Ejercicio del Presupuesto por Partida / Descripción		Egresos Aprobado Anual (1)	Ampliaciones/ (Reducciones) (2)	Egresos Modificado Anual (3=1+2)	Egresos Devengado Acumulado (4)	Egresos Pagado Acumulado (5)	Subejercicio (6 = 3 - 4)	% Avance Anual (7= 4/3)
22000	Alimentos y Utensilios	6,000.00	-16.72	5,983.28	5,983.28	5,983.28	0	100%
22101	Productos Alimenticios para el personal	6,000.00	-16.72	5,983.28	5,983.28	5,983.28	0	100%
26000	Combustibles, lubricantes y Aditivos	42,000.00	-8,423.45	33,576.55	33,576.55	33,576.55	0	100%
26101	Combustibles	42,000.00	-8,423.45	33,576.55	33,576.55	33,576.55	0	100%
27000	Vestuarios, Blancos y Prendas de Protección	3,250.00	-3,250.00	0.00	0.00	0.00	0	#,DIV/0!
27101	Vestuarios y Uniformes	3,250.00	-3,250.00	0.00	0.00	0.00	0	#,DIV/0!
3000	Servicios Generales	350,050.00	29,646.40	379,696.40	379,696.40	379,696.40	0	100%
31000	Servicios Basicos	12,350.00	1,980.00	14,330.00	14,330.00	14,330.00	0	100%
31401	Telefonia Tradicional	12,000.00	1,944.00	13,944.00	13,944.00	13,944.00	0	100%
31801	Servicio Postal	350.00	36.00	386.00	386.00	386.00	0	100%
32000	Servicio de Arrendamienrto	9,600.00	2,437.31	12,037.31	12,037.31	12,037.31	0	100%
32301	Arrendamiento de muebles, maquinaria y equipo	9,600.00	2,437.31	12,037.31	12,037.31	12,037.31	0	100%
33000	Servicios Profesionales	176,500.00	5,592.40	182,092.40	182,092.40	182,092.40	0	100%
33101	Servicios Legales de contabilidad y Auditoria	174,000.00	8,092.40	182,092.40	182,092.40	182,092.40	0	100%
33401	Servicio de capacitación	2,500.00	-2,500.00	0.00	0.00	0.00	0	#,DIV/0!
34000	Servicios Financieros, Bancarios y Comisiones	6,000.00	3,421.21	9,421.21	9,421.21	9,421.21	0	100%
34101	Servicios Financieros y bancarios	1,000.00	2,838.85	3,838.85	3,838.85	3,838.85	0	100%
34501	Seguros de bienes patrimoniales	5,000.00	582.36	5,582.36	5,582.36	5,582.36	0	100%
35000	Servicios de Instalación y Reparación	22,780.00	540.11	23,320.11	23,320.11	23,320.11	0	100%
35101	Mantenimiento y Conservacion del Inmueble	8,780.00	-7,388.00	1,392.00	1,392.00	1,392.00	0	100%
35302	Mantenimiento y Conservacion de Bienes Informaticos	4,000.00	7,091.82	11,091.82	11,091.82	11,091.82	0	100%
35501	Mantenimiento y conservacion de eq. De transporte	10,000.00	836.29	10,836.29	10,836.29	10,836.29	0	100%
37000	Servicio de Transito y Viáticos	90,600.00	17,615.38	108,215.38	108,215.38	108,215.38	0	100%
37101	Pasajes Aereos	35,000.00	-2,774.03	32,225.97	32,225.97	32,225.97	0	100%
37501	Viaticos en el Pais	40,000.00	-20,600.00	19,400.00	19,400.00	19,400.00	0	100%
37502	Gastos de Camino	5,600.00	6,360.21	11,960.21	11,960.21	11,960.21	0	100%
37601	Viáticos en el Extranjero	10,000.00	34,629.20	44,629.20	44,629.20	44,629.20	0	100%
38000	Servicios Oficiales	30,220.00	59.99	30,279.99	30,279.99	30,279.99	0	100%
38101	Gastos Ceremoniales	5,220.00	500.00	5,720.00	5,720.00	5,720.00	0	100%
38301	Congresos y Convecciones	10,000.00	-5,106.70	4,893.30	4,893.30	4,893.30	0	100%
38501	Gastos de Atención y Promoción	15,000.00	4,666.69	19,666.69	19,666.69	19,666.69	0	100%
39000	Otros Servicios Generales	2,000.00	-2,000.00	0.00	0.00	0.00	0	
39201	Impuestos y Derechos	2,000.00	-2,000.00	0.00	0.00	0.00	0	
	...			0.00	0.00	0.00	0	
	Total del Gasto	3,728,546.20	625,279.26	4,353,825.46	4,353,825.46	4,353,825.46		

Elaboró
Directora de Finanzas y Administración

Autorizó
Director General

Sistema Estatal de Evaluación
 Estado Analítico del Ejercicio de Presupuesto de Egresos- Detallado – LDF
 (Clasificación de Servicios Personales por Categoría)
 Comisión de Energía del Estado de Sonora
 Del 01 de Enero al 31 de Diciembre de 2016 (b)
 (PESOS)

CPCA-II-11-E

CUENTA PÚBLICA 2016

Concepto (c)	Egresos					Subejercicio (e)
	Aprobado (d)	Ampliaciones/ (Reducciones)	Modificado	Devengado	Pagado	
I. Gasto No Etiquetado (I=A+B+C+D+E+F)	3,298,946.20	613,349.25	3,912,295.45	3,912,295.45	3,912,295.45	
A. Personal Administrativo y de Servicio Público	3,298,946.20	613,349.25	3,912,295.45	3,912,295.45	3,912,295.45	
B. Magisterio						
C. Servicios de Salud (C=c1+c2)						
c1) Personal Administrativo						
c2) Personal Médico, Paramédico y afin						
D. Seguridad Pública						
E. Gastos asociados a la implementación de nuevas leyes federales o reformas a las mismas (E = e1 + e2)						
e1) Nombre del Programa o Ley 1						
e2) Nombre del Programa o Ley 2						
F. Sentencias laborales definitivas						
II. Gasto Etiquetado (II=A+B+C+D+E+F)						
A. Personal Administrativo y de Servicio Público						
B. Magisterio						
C. Servicios de Salud (C=c1+c2)						
c1) Personal Administrativo						
c2) Personal Médico, Paramédico y afin						
D. Seguridad Pública						
E. Gastos asociados a la implementación de nuevas leyes federales o reformas a las mismas (E = e1 + e2)						
e1) Nombre del Programa o Ley 1						
e2) Nombre del Programa o Ley 2						
F. Sentencias laborales definitivas						
III. Total del Gasto en Servicios Personales (III = I + II)	3,298,946.20	613,349.25	3,912,295.45	3,912,295.45	3,912,295.45	

Elaboró
 Directora de Finanzas y Administración

Autorizó
 Dirección General

Sistema Estatal de Evaluación
 Conciliación entre los Egresos Presupuestarios y los Gastos Contables
 Comisión de Energía del Estado de Sonora
 Al 31 Diciembre de 2016

CPCA-II-11-F

CUENTA PÚBLICA 2016

(Pesos)

1. Total de Egresos Presupuestarios		4,353,825.00
--	--	--------------

(MENOS)

2. Egresos Presupuestarios no contables		0.00
Mobiliario y equipo de administración		
Mobiliario y equipo educacional y recreativo		
Equipo e instrumental médico y de laboratorio		
Vehículos y equipo de transporte		
Equipo de defensa y seguridad		
Maquinaria, otros equipos y herramientas		
Arctivos biológicos		
Bienes inmuebles		
Activos intangibles		
Obra pública en bienes propios		
Acciones y participaciones de capital		
Compra de títulos y valores		
Inversiones en fideicomisos, mandatos y otros análogos		
Provisiones para contingencias y otras erogaciones especiales		
Armonización de la deuda pública		
Adeudos de ejercicios fiscales anteriores (ADEFAS)		
Otros Egresos Presupuestales No Contables		

(MAS)

3. Gastos contables no presupuestarios		22,449.50
Estimaciones, depreciaciones, deterioros, obsolescencia y amortizaciones	22,449.50	
Provisiones		
Disminución de inventarios		
Aumento por insuficiencia de estimaciones por pérdida o deterioro u obsolescencia		
Aumento por insuficiencia de provisiones		
Otros gastos		
Otros Gastos Contables No Presupuestales		
4. Total de Gasto Contable (4= 1 - 2 + 3)		4,376,274.50

 Elaboró
 Directora de Finanzas y Administración

 Autorizó
 Director General

Sistema Estatal de Evaluación
 Endeudamiento Neto
 Comisión de Energía del Estado de Sonora
 Del 01 de Enero al 31 de Diciembre de 2016
 (pesos)

CPCA-II-12

CUENTA PÚBLICA 2016

Identificación del crédito o Instrumento	Contratación / Colocación	Amortización	Endeudamiento Neto
	A	B	C=A-B
Créditos Bancarios			
1			
2			
3			
4			
5			
6			
7			
8			
9			
10			
Total Créditos Bancarios	0.00	0.00	0.00
Otros Instrumentos de Deuda			
1			
2			
3			
4			
5			
6			
7			
8			
9			
10			
Total Otros Instrumentos de Deuda	0.00	0.00	0.00
TOTAL	0.00	0.00	0.00

"Bajo protesta de decir verdad declaramos que los Estados Financieros y sus Notas, son razonablemente correctos y son responsabilidad del emisor"

 Elaboró
 Directora de Finanzas y Administración

 Autorizó
 Director General

Sistema Estatal de Evaluación
Intereses de la Deuda
Comisión de Energía del Estado de Sonora
Del 01 de Enero al 31 de Diciembre de 2016
(pesos)

CPCA-II-13

CUENTA PÚBLICA 2016

Identificación del crédito o Instrumento	Devengado	Pagado
Créditos Bancarios		
1		
2		
3		
4		
5		
6		
7		
8		
9		
10		
Total de Intereses Créditos Bancarios	0.00	0.00
Otros Instrumentos de Deuda		
1		
2		
3		
4		
5		
6		
7		
8		
9		
10		
Total Intereses Otros Instrumentos de Deuda	0.00	0.00
TOTAL	0.00	0.00

NADA QUE MANIFESTAR

"Bajo protesta de decir verdad declaramos que los Estados Financieros y sus Notas, son razonablemente correctos y son responsabilidad del emisor"

Elaboró
Puesto

Autorizó
Puesto

Sistema Estatal de Evaluación
Gasto Por Categoría Programática
Comisión de Energía del Estado de Sonora
Del 01 de Enero al 31 de Diciembre de 2016
(PESOS)


CPCA-III-14

CUENTA PÚBLICA 2016

Concepto	Egresos Aprobado Anual (1)	Ampliaciones/ (Reducciones) (2)	Egresos Modificado Anual (3=1+2)	Egresos Devengado Anual (4)	Egresos Pagado Anual (5)	Subejercicio (6 = 3 - 4)
<i>Programas</i>						
Subsidios:	3,728,546	625,279	4,353,825	4,353,825	4,353,825	0
Sector Social y Privado o Estados y Municipios	3,728,546	625,279	4,353,825	4,353,825	4,353,825	0
Sujetos a Reglas de Operación			0			0
Otros Subsidios			0			0
Desempeño de las Funciones:	0	0	0	0	0	0
Prestación de Servicios Públicos			0			0
Provisión de Bienes Públicos			0			0
Planeación, Seguimiento y Evaluación de Políticas Públicas			0			0
Promoción y Fomento			0			0
Regulación y Supervisión			0			0
Funciones de las Fuerzas Armadas (Únicamente el Gobierno Federal)			0			0
Específicos			0			0
Proyectos de Inversión			0			0
Administrativos y de Apoyos	0	0	0	0	0	0
Apoyo al Proceso Presupuestario y para Mejorar la Eficiencia Institucional			0			0
Apoyo a la Función Pública y al Mejoramiento de la Gestión			0			0
Operaciones Ajenas			0			0
Compromisos	0	0	0	0	0	0
Obligaciones de Cumplimiento de Resolución Jurisdiccional			0			0
Desastres Naturales			0			0
Obligaciones	0	0	0	0	0	0
Pensiones y Jubilaciones			0			0
Aportaciones a la Seguridad Social			0			0
Aportaciones a Fondos de Estabilización			0			0
Aportaciones a Fondos de Inversión y Reestructura de Pensiones			0			0
Programas de gasto Federalizado (Gobierno Federal)	0	0	0	0	0	0
Gasto Federalizado			0			0
Participaciones a Entidades Federativas y Municipios			0			0
Costo Financiero, Deuda o Apoyo a Deudores y Ahorradores de la Banca			0			0
Adeudos de Ejercicios Fiscales Anteriores			0			0
Total del Gasto	3,728,546	625,279	4,353,825	4,353,825	4,353,825	0

Elaboró
Directora de Finanzas y Administración

Autorizó
Director General

 <p>ESTADO DE SONORA</p>	<p>GOBIERNO DEL ESTADO DE SONORA FICHA TECNICA PARA SEGUIMIENTO Y EVALUACION DE INDICADORES DE PROYECTOS Y PROCESOS</p>
---	--

NUMERO Y NOMBRE DEL PROGRAMA:		30.- DESARROLLO ECONÓMICO, SOSTENIBLE Y SUSTENTABLE	
NOMBRE DEL PROCESO:		FOMENTAR EL USO DE LA ENERGÍA RENOVABLE Y EFICIENCIA ENERGÉTICA EN EL ESTADO DE SONORA	
CLAVE PROGRAMATICA:		2111163B840333360G0	
UNIDAD RESPONSABLE:	COMISIÓN DE ENERGÍA DEL ESTADO DE SONORA	UNIDAD EJECUTORA:	COMISIÓN DE ENERGÍA DEL ESTADO DE SONORA
OBJETIVO DEL PROCESO:		LOGRAR IMPORTANTES BENEFICIOS ECONÓMICOS Y AMBIENTALES EN LOS DISTINTOS SECTORES DEL ESTADO.	


DATOS DEL INDICADOR

NOMBRE INDICADOR:		VARIACIÓN ANUAL EN EL ESTABLECIMIENTO DE PROGRAMAS DE AHORRO DE ENERGIA	
UNIDAD DE MEDIDA:	PORCENTAJE	TIPO:	ESTRATÉGICO
RESULTADO ESPERADO:		MAYOR AHORRO DE ENRGÍA EN EL ESTADO	
FORMULA CALCULO:		(NUMERO DE PROGRAMAS DE AHORRO ELABORADOS EN EL PERIODO ACTUAL/ NUMERO DE PROGRAMAS DE AHORRO DE ENERGÍA ELABORADOS EN EL PERIODO ANTERIOR)100	
INTERPRETACION:		LA VARIACIÓN PORCENTUAL DE LOS PROGRAMAS ENERGETICOS	
DIMENSION DEL INDICADOR:	IMPACTO	SENTIDO:	SCENDENTE
VALOR:	ACUMULABLE	FRECUENCIA MEDICION:	TRIMESTRAL

RESULTADO ANUAL DEL INDICADOR				
META ANUAL	MODIFICADO ANUAL	RESULTADO ANUAL	PORCENTAJE ALCANZADO	SEMÁFORO
100	100	100	%	VERDE
EVALUACIÓN CUALITATIVA				
SE CUMPLIO CON LOS PROGRAMAS PROGRAMADOS EN EL AÑO				


 ELABORÓ
 DIRECTORA DE FINANZAS Y ADMINISTRACIÓN


 AUTORIZÓ
 DIRECTOR GENERAL

 <p>ESTADO DE SONORA</p>	<p>GOBIERNO DEL ESTADO DE SONORA FICHA TECNICA PARA SEGUIMIENTO Y EVALUACION DE INDICADORES DE PROYECTOS Y PROCESOS</p>
---	--


NUMERO Y NOMBRE DEL PROGRAMA:		80.- GENERACIÓN Y USO DE ENERGÍA POR FUENTES LIMPIAS Y RENOVABLES	
NOMBRE DEL PROCESO:		GESTIÓN ADMINISTRATIVA	
CLAVE PROGRAMATICA:		2111163B8403333360Ge	
UNIDAD RESPONSABLE:	COMISIÓN DE ENERGÍA DEL ESTADO DE SONORA	UNIDAD EJECUTORA:	COMISIÓN DE ENERGÍA DEL ESTADO DE SONORA
OBJETIVO DEL PROCESO:		PLANEAR, ORGANIZAR, DIRIGIR, COORDINAR Y CONTROLAR LOS RECURSOS DE LA COMISIÓN DE ENERGÍA	

DATOS DEL INDICADOR			
NOMBRE INDICADOR:		INDICE DE EFICIENCIA EN EL EJERCICIO DEL GASTO	
UNIDAD DE MEDIDA:	PORCENTAJE	TIPO:	DE GESTIÓN
RESULTADO ESPERADO:		MAYOR EFICIENCIA EN EL EJERCICIO DEL GASTO	
FORMULA CALCULO:		(RECURSOS EJERCIDOS / RECURSOS APROBADOS)100	
INTERPRETACION:		EFICIENCIA EN EL EJERCICIO	
DIMENSION DEL INDICADOR:	EFICIENCIA	SENTIDO:	ASCENDENTE
VALOR:	ACUMULABLE	FRECUENCIA MEDICION:	TRIMESTRAL

RESULTADO ANUAL DEL INDICADOR				
META ANUAL	MODIFICADO ANUAL	RESULTADO ANUAL	PORCENTAJE ALCANZADO	SEMÁFORO
100	100	100	%	VERDE
EVALUACIÓN CUALITATIVA				
SE CUMPLIO CON EL 100% DE LO PLANEADOS EN EL AREA ADMINISTRATIVA				


 ELABORÓ
 DIRECTORA DE FINANZAS Y ADMINISTRACIÓN


 AUTORIZÓ
 DIRECTOR GENERAL

	GOBIERNO DEL ESTADO DE SONORA FICHA TECNICA PARA SEGUIMIENTO Y EVALUACION DE INDICADORES DE PROYECTOS Y PROCESOS
---	---

NUMERO Y NOMBRE DEL PROGRAMA:		30.- DESARROLLO ECONÓMICO, SOSTENIBLE Y SUSTENTABLE	
NOMBRE DEL PROCESO:		FOMENTAR EL USO DE LA ENERGÍA RENOVABLES Y LA EFICIENCIA ENERGÉTICA EN EL ESTADO DE SONORA	
CLAVE PROGRAMATICA:		2111163B8403333360G0	
UNIDAD RESPONSABLE:	COMISIÓN DE ENERGÍA DEL ESTADO DE SONORA	UNIDAD EJECUTORA:	COMISIÓN DE ENERGÍA DEL ESTADO DE SONORA
OBJETIVO DEL PROCESO:		LOGRAR IMPORTANTES BENEFICIOS ECONÓMICOS Y AMBIENTALES EN LOS DISTINTOS SECTORES DEL ESTADO	

DATOS DEL INDICADOR

NOMBRE INDICADOR:		INDICE DE EFICIENCIA EN EL EJERCICIO DEL GASTO	
UNIDAD DE MEDIDA:	DOCUMENTO	TIPO:	DE GESTIÓN
RESULTADO ESPERADO:		UN MAYOR USO DE LAS ENERGÍAS RENOVABLES Y EFICIENCIA ENERGÉTICA EN EL ESTADO DE SONORA	
FORMULA CALCULO:		(BALANCE ELABORADO / BALANCE PROGRAMADO)100	
INTERPRETACION:		ELABORAR UN BALANCE GENERAL	
DIMENSION DEL INDICADOR:	IMPACTO	SENTIDO:	ASCENDENTE
VALOR:	NO ACUMULABLE	FRECUENCIA MEDICION:	ANUAL

RESULTADO ANUAL DEL INDICADOR				
META ANUAL	MODIFICADO ANUAL	RESULTADO ANUAL	PORCENTAJE ALCANZADO	SEMÁFORO
1	1	0	0 %	ROJO
EVALUACIÓN CUALITATIVA				
NO SE REALIZO YA QUE NO SE CONTO CON SUFICIENCIA PRESUPUESTAL				


 ELABORO
 DIRECTORA DE FINANZAS Y ADMINISTRACIÓN


 AUTORIZÓ
 DIRECTOR GENERAL

Unidad Responsable COMISIÓN DE ENERGÍA DEL ESTADO DE SONORA

Unidad Ejecutora	Eje Rector	Reto	Estrategia	Prog. Estatal	Proceso	Indicador	Descripción	Unidad de Medida	*Frecuencia de medición	Programado Anual	Modificado Anual	Resultado	% Avance Anual	
840	D	4	4.3.2	30	060	1556	ELABORACIÓN DEL BALANCE DE ENERGÍA GESTIÓN ADMINISTRATIVA CONCIENTIZAR Y COMUNICAR LOS BENEFICIOS DEL USO DE LA ENERGÍA RENOVABLE Y LA EFICIENCIA ENERGETICA	DOCUMENTO INFORME INFORME	ANUAL TRIMESTRAL TRIMESTRAL	1 4 4	1 4 4	0 4 4	0% 100% 100%	
						Total de indicadores								3


ELABORÓ

DIRECTORA DE FINANZAS Y ADMINISTRACIÓN


AUTORIZÓ

DIRECTOR GENERAL

Sistema Estatal de Evaluación
Gastos por proyectos de Inversión
Comisión de Energía del Estado de Sonora
Del 01 de Enero al 31 de Diciembre de 2016
(pesos)

CPCA-III-16

CUENTA PÚBLICA 2016

GASTO DE INVERSION EJERCIDO:		
NOMBRE DEL PROYECTO	MONTO EROGADO	ORIGEN DEL RECURSO*
NADA QUE MANIFESTAR (NO APLICA YA QUE LA COEES NO CUENTA CON GASTOS DE INVERSIÓN AUTORIZADOS)		

* Se deberán informar con todas las fuentes del recurso.

Ya sean obras con Recurso Federal, Recurso Estatal e Ingresos Propios del ente Público.

"Bajo protesta de decir verdad declaramos que los Estados Financieros y sus Notas, son razonablemente correctos y son responsabilidad del emisor"

Elaboró
Directora de Finanzas y Administración

Autorizó
Director General

Sistema Estatal de Evaluación
Indicadores de Postura Fiscal
Comisión de Energía del Estado de Sonora
Del 01 de Enero al 31 de Diciembre de 2016
(pesos)

CPCA-IV-17

CUENTA PÚBLICA 2016

Concepto	Estimado Original Anual	Devengado	Pagado 3
I. Ingresos Presupuestarios (I= 1 + 2)	3,728,546.20	4,297,295.44	4,297,295.44
1. Ingresos Gobierno del Estado 1			
2. Ingresos Sector Paraestatal 1	3,728,546.20	4,297,295.44	4,297,295.44
II. Egresos Presupuestarios (II= 3+4)	3,728,546.20	4,353,825.46	4,353,825.46
3. Egresos del Gobierno de la Entidad Federativa 2			
4. Egresos del Sector Paraestatal 2	3,728,546.20	4,353,825.46	4,353,825.46
III. Balance Presupuestario (Superávit o Déficit) (III= I-II)	0.00	-56,530.02	-56,530.02
Concepto	Estimado Original Anual	Devengado	Pagado 3
III. Balance Presupuestario (Superávit o Déficit)	0.00	-56,530.02	-56,530.02
IV. Interés, Comisiones y Gastos de la Deuda			
V. Balance Primario (superávit o Déficit) (V= III-IV)	0.00	-56,530.02	-56,530.02
Concepto	Estimado Original Anual	Devengado	Pagado 3
A. Financiamiento			
B. Amortización de la Deuda			
C. Endeudamiento o Desendeudamiento (C=A-B)	0.00	0.00	0.00

"Bajo protesta de decir verdad declaramos que los Estados Financieros y sus Notas, son razonablemente correctos y son responsabilidad del emisor"

Elaboró
Directora de Finanzas y Administración

Autorizó
Director General

Sistema Estatal de Evaluación
Balance Presupuestario - LDF
Comisión de Energía del Estado de Sonora
Del 01 de Enero al 31 de Diciembre de 2016
(PESOS)

CPCA-IV-17-A

CUENTA PÚBLICA 2016

Concepto (c)	Estimado/ Aprobado (d)	Devengado	Recaudado/ Pagado
A. Ingresos Totales (A = A1+A2+A3)	3,728,546	4,297,295	-
A1. Ingresos de Libre Disposición	3,728,546	4,297,295	-
A2. Transferencias Federales Etiquetadas	-	-	-
A3. Financiamiento Neto	-	-	-
B. Egresos Presupuestarios¹ (B = B1+B2)	3,728,546	4,353,825	-
B1. Gasto No Etiquetado (sin incluir Amortización de la Deuda Pública)	-	-	-
B2. Gasto Etiquetado (sin incluir Amortización de la Deuda Pública)	3,728,546	4,353,825	-
C. Remanentes del Ejercicio Anterior (C = C1 + C2)	-	-	-
C1. Remanentes de Ingresos de Libre Disposición aplicados en el periodo	-	-	-
C2. Remanentes de Transferencias Federales Etiquetadas aplicados en el periodo	-	-	-
I. Balance Presupuestario (I = A - B + C)	-	56,530	-
II. Balance Presupuestario sin Financiamiento Neto (II = I - A3)	-	56,530	-
III. Balance Presupuestario sin Financiamiento Neto y sin Remanentes del Ejercicio Anterior (III = II - C)	-	56,530	-

Concepto	Aprobado	Devengado	Pagado
E. Intereses, Comisiones y Gastos de la Deuda (E = E1+E2)	-	-	-
E1. Intereses, Comisiones y Gastos de la Deuda con Gasto No Etiquetado	-	-	-
E2. Intereses, Comisiones y Gastos de la Deuda con Gasto Etiquetado	-	-	-
IV. Balance Primario (IV = III + E)	-	56,530	-

Concepto	Estimado/ Aprobado	Devengado	Recaudado/ Pagado
F. Financiamiento (F = F1 + F2)	-	-	-
F1. Financiamiento con Fuente de Pago de Ingresos de Libre Disposición	-	-	-
F2. Financiamiento con Fuente de Pago de Transferencias Federales Etiquetadas	-	-	-
G. Amortización de la Deuda (G = G1 + G2)	-	-	-
G1. Amortización de la Deuda Pública con Gasto No Etiquetado	-	-	-
G2. Amortización de la Deuda Pública con Gasto Etiquetado	-	-	-
A3. Financiamiento Neto (A3 = F - G)	-	-	-

Sistema Estatal de Evaluación
Balance Presupuestario - LDF
Comisión de Energía del Estado de Sonora
Del 01 de Enero al 31 de Diciembre de 2016
(PESOS)

CPCA-IV-17-A

CUENTA PÚBLICA 2016

Concepto	Estimado/ Aprobado	Devengado	Recaudado/ Pagado
A1. Ingresos de Libre Disposición	3,728,546	4,297,295	-
A3.1 Financiamiento Neto con Fuente de Pago de Ingresos de Libre Disposición (A3.1 = F1 - G1)	-	-	-
F1. Financiamiento con Fuente de Pago de Ingresos de Libre Disposición	-	-	-
G1. Amortización de la Deuda Pública con Gasto No Etiquetado	-	-	-
B1. Gasto No Etiquetado (sin incluir Amortización de la Deuda Pública)	-	-	-
C1. Remanentes de Ingresos de Libre Disposición aplicados en el periodo	-	-	-
V. Balance Presupuestario de Recursos Disponibles (V = A1 + A3.1 - B1 + C1)	3,728,546	4,297,295	-
VI. Balance Presupuestario de Recursos Disponibles sin Financiamiento Neto (VI = V - A3.1)	3,728,546	4,297,295	-

Concepto	Estimado/ Aprobado	Devengado	Recaudado/ Pagado
A2. Transferencias Federales Etiquetadas	-	-	-
A3.2 Financiamiento Neto con Fuente de Pago de Transferencias Federales Etiquetadas (A3.2 = F2 - G2)	-	-	-
F2. Financiamiento con Fuente de Pago de Transferencias Federales Etiquetadas	-	-	-
G2. Amortización de la Deuda Pública con Gasto Etiquetado	-	-	-
B2. Gasto Etiquetado (sin incluir Amortización de la Deuda Pública)	3,728,546	4,353,825	-
C2. Remanentes de Transferencias Federales Etiquetadas aplicados en el periodo	-	-	-
VII. Balance Presupuestario de Recursos Etiquetados (VII = A2 + A3.2 - B2 + C2)	3,728,546	4,353,825	-
VIII. Balance Presupuestario de Recursos Etiquetados sin Financiamiento Neto (VIII = VII - A3.2)	3,728,546	4,353,825	-

Elaboró
Directora de Finanzas y Administración

Autorizó
Director General

Sistema Estatal de Evaluación
 Relación de Cuentas Bancarias Productivas Específicas
 Comisión de Energía del Estado de Sonora
 Del 01 de Enero al 31 de Diciembre de 2016
 (pesos)

CPCA-IV-18

CUENTA PÚBLICA 2016

Fondo, Programa o Convenio	Datos de la Cuenta Bancaria	
	Institución Bancaria	Número de Cuenta
1 SERVICIOS PERSONALES	HSBC	4042525931
2 GASTO OPERATIVO	HSBC	4026127035
3		
4		
5		
6		
7		
8		
9		
10		

"Bajo protesta de decir verdad declaramos que los Estados Financieros y sus Notas, son razonablemente correctos y son responsabilidad del emisor"

 Elaboró
 Directora de Finanzas y Administración

 Autorizó
 Director General

Sistema Estatal de Evaluación
 Relación de Bienes Muebles e Inmuebles que Componen su Patrimonio
 Comisión de Energía del Estado de Sonora
 Al 31 Diciembre de 2016
 (pesos)

CPCA-IV-19

CUENTA PÚBLICA 2016

	Código	Descripción del Bien	Valor en Libros
	<i>BIENES MUEBLES</i>		
1	COEES-001	AUTOMOVIL FOCUS 2006	159,500.00
2	COEES-002	SEMIREMOLOQUE EL CHINO	51,000.00
3	COEES-003	MESA DE JUNTAS MOETI	28,257.60
4	COEES-004	MESA LATERAL MOETI	15,138.00
5	COEES-005	CREDENZA ABIERTA	19,174.80
6	COEES-006	SILLON EJECUTIVO MOETI	5,651.65
7	COEES-007	SILLA	2,260.60
8	COEES-008	SILLA	2,260.60
9	COEES-009	SILLA	2,260.60
10	COEES-010	SILLA	2,260.60
11	COEES-019	ARCHIVERO LATERAL DE 3 CAJONES	2,702.50
12	COEES-020	SILLA EJECUTIVA	1,063.95
13	COEES-022	CREDENZA EJECUTIVA 4 CAJONES	1,560.00
14	COEES-011	SILLA NEGRA	259.00
15	COEES-012	SILLA NEGRA	259.00
16	COEES-013	SILLA NEGRA	259.00
17	COEES-014	SILLA NEGRA	259.00
18	COEES-015	SILLA NEGRA	259.00
19	COEES-023	ESCRITORIO PERSONAL OFFICE DEPOT	2,499.00
20	COEES-024	SILLA REQUIEZ	3,593.68
21	COEES-025	ENFRIADOR DE AGUA	2,024.00
22	COEES-026	FRIGOBAR	960.00
23	COEES-028	MUEBLE DE COCINA	2,392.50
24	COEES-032	ESCRITORIO PERSONAL OFFICE DEPOT	2,499.00
25	COEES-033	SILLA REQUIEZ	3,593.68
26	COEES-034	LIBRERO DE PISO ZAMOFI	4,976.40
27	COEES-035	SILLON NEGRO EJECUTIVO	1,080.00
28	COEES-036	ESCRITORIO PERSONAL OFFICE DEPOT	2,499.00

	Código	Descripción del Bien	Valor en Libros
	<i>BIENES MUEBLES</i>		
29	COEES-037	SILLA REQUIEZ	3,593.68
30	COEES-041	ESCRITORIO PERSONAL OFFICE DEPOT	2,499.00
31	COEES-042	ESCRITORIO PERSONAL OFFICE DEPOT	2,499.00
32	COEES-044	SILLA REQUIEZ	3,593.68
33	COEES-046	ESCRITORIO PERSONAL OFFICE DEPOT	2,499.00
34	COEES-045	SILLA REQUIEZ	3,593.68
35	COEES-038	MESA LATERAL ZAMOFI	5,916.00
36	COEES-047	SILLA REQUIEZ	3,593.68
37	COEES-048	LAP TOP DELL VOSTRO1015	12,108.08
38	COEES-051	LAP TOP DELL VOSTRO1015	12,108.08
39	COEES-069	LAP TOP DELL INSPIRON 5423	12,323.38
40	COEES-070	LAP TOP DELL INSPIRON 5423	12,323.38
41	COEES-056	COMPUTADORA DELL DIMENSION 5150	11,361.70
42	COEES-059	IMPRESORA HP PRO 100 MFP	6,974.50
43	COEES-039	TELEFONO FAX SHARP	775.00
44	COEES-043	TELEFONO PANASONIC	775.00
45	COEES-040	REGULADOR SOLA BASIC	851.00
46	COEES-063	REGULADOR	140.00
47	COEES-072	HP 205 G2 ALL IN ONE BUSINESS PC	8,000.00
48	COEES-073	HP 205 G2 ALL IN ONE BUSINESS PC	8,000.00
49	COEES-071	PROYECTOR OPTOMA SVGA	6,999.00
50	COEES-065	EQUIPO REGISTRADOR DE DATOS TEMP.	3,011.28
51	COEES-066	EQUIPO REGISTRADOR DE DATOS TEMP.	3,011.28
52	COEES-067	EQUIPO REGISTRADOR DE DATOS TEMP.	3,327.28
53	COEES-068	PANEL SOLAR	4,999.00
	<i>BIENES INMUEBLES</i>		455,378.84
1	TERRENOS		
2	EDIFICIOS	NADA QUE MANIFESTAR	
3			
	Y DEMAS INMUEBLES		

Bajo protesta de decir verdad declaramos que los Estados Financieros y sus Notas, son razonablemente correctos y son responsabilidad del emisor

Elaboró
Directora de Finanzas y Administración

Autorizó
Director General

Sistema Estatal de Evaluación
 Relación de esquemas bursátiles y de coberturas financieras
 Comisión de Energía del Estado de Sonora
 Del 01 de Enero al 31 de Diciembre de 2016
 (pesos)

CPCA-IV-20

CUENTA PÚBLICA 2016

Identificación del Instrumento	Colocación	Interés Ganados	Valor Actual
	A	B	C=A+B
1			
2			
3			
4	NADA QUE MANIFESTAR		
5			
6			
7			
8			
9			
10			
Total	0.00	0.00	0.00
Otros Instrumentos de Bursatilización			
1			
2			
3			
4			
5			
6			
7			
8			
9			
10			
Total Otros Instrumentos	0.00	0.00	0.00
TOTAL	0.00	0.00	0.00

 Elaboró
 Directora de Finanzas y Administración

 Autorizó
 Director General

SISTEMA ESTATAL DE EVALUACION
DEPENDENCIA / ENTIDAD: _____
ANALISIS DE LAS VARIACIONES PROGRAMATICO-PRESUPUESTAL

TEXTO LIBRE



GOBIERNO
DEL ESTADO
DE SONORA

Sistema de Parques Industriales

Sistema Estatal de Evaluación
Estado de Situación Financiera
Sistema de Parques industriales de Sonora OPDE
Al 31 Diciembre de 2016
(PESOS)

CPCA-I-01

CUENTA PÚBLICA 2016

ACTIVO	2016	2015	PASIVO	2016	2015
Activo Circulante			Pasivo Circulante		
Efectivo y Equivalentes	1,732,904.67	28,387,796.44	Cuentas por Pagar a Corto Plazo	628,322.25	597,807.02
Derechos a Recibir Efectivo o Equivalentes	22,194.59	1,226,896.50	Documentos por Pagar a Corto Plazo	-	-
Derechos a Recibir Bienes o Servicios	-	-	Porción a Corto Plazo de la Deuda Pública a Largo Plazo	-	-
Inventarios	-	-	Títulos y Valores a Corto Plazo	-	-
Almacenes	-	-	Pasivos Diferidos a Corto Plazo	-	-
Estimación por Pérdida o Deterioro de Activos Circulantes	-	-	Fondos y Bienes de Terceros en Garantía y/o Administración a Corto Plazo	-	-
Otros Activos Circulantes	-	-	Provisiones a Corto Plazo	-	-
			Otros Pasivos a Corto Plazo	-	715,002.74
Total de Activos Circulantes	1,755,099.26	29,614,692.94	Total de Pasivos Circulantes	628,322.25	1,312,809.76
Activo No Circulante			Pasivo No Circulante		
Inversiones Financieras a Largo Plazo	-	-	Cuentas por Pagar a Largo Plazo	-	-
Derechos a Recibir Efectivo o Equivalentes a Largo Plazo	-	-	Documentos por Pagar a Largo Plazo	18,743,183.52	19,339,121.06
Bienes Inmuebles, Infraestructura y Construcciones en Proceso	651,729,306.40	627,034,308.48	Deuda Pública a Largo Plazo	-	-
Bienes Muebles	426,088.68	428,333.28	Pasivos Diferidos a Largo Plazo	-	-
Activos Intangibles	-	-	Fondos y Bienes de Terceros en Garantía y/o en Administración a Largo Plazo	-	-
Depreciación, Deterioro y Amortización Acumulada de Bienes	29,002,666.02	13,339,873.16	Provisiones a Largo Plazo	-	-
Activos Diferidos	-	-			
Estimación por Pérdida o Deterioro de Activos no Circulantes	-	-			
Otros Activos no Circulantes	-	-			
Total de Activos No Circulantes	623,152,729.06	614,122,768.60	Total de Pasivos No Circulantes	18,743,183.52	19,339,121.06
Total de Activos	624,907,828.32	643,737,461.54	Total de Pasivo	19,371,505.77	20,651,930.82
			Hacienda Pública/Patrimonio		
			Hacienda Pública/Patrimonio Contribuido	-	-
			Aportaciones	-	-
			Donaciones de Capital	-	-
				-	-
			Actualización de la Hacienda Pública/Patrimonio		
			Hacienda Pública/Patrimonio Generado	605,536,322.55	623,085,530.72
			Resultados del Ejercicio (Ahorro/ Desahorro)	16,809,524.85	54,247,147.64
			Resultados de Ejercicios Anteriores	622,345,847.40	568,838,383.08
			Revalúos	-	-
			Reservas	-	-
			Rectificaciones de Resultados de Ejercicios Anteriores	-	-
			Exceso o Insuficiencia en la Actualización de la Hacienda Pública/Patrimonio	-	-
			Resultado por Posición Monetaria	-	-
				-	-
			Resultado por Tenencia de Activos no Monetarios	-	-
			Total Hacienda Pública/Patrimonio	605,536,322.55	623,085,530.72
			Total de Pasivo y Hacienda Pública/Patrimonio	624,907,828.32	643,737,461.54

"Bajo protesta de decir verdad declaramos que los Estados Financieros y sus Notas, son razonablemente correctos y son responsabilidad del emisor"

Elaboró
C.P. Ana Lilian Bujanda Nuñez
Jefe de Departamento Administrativo

Autorizo
Ing. Germán Tapia Miranda
Director General

Enterada
Lic. Eva Patricia Jimenez Borchardt
Dirección de Promoción y Ventas

Sistema Estatal de Evaluación
Estado de Situación Financiera - Detallado - LDF
Sistema de Parques industriales de Sonora OPDE
Al 31 de Diciembre de 2015 y al 31 de Diciembre de 2016 (b)
(PESOS)

CPCA-I-01-A

CUENTA PÚBLICA 2016

Concepto (c)	2016	31 de diciembre de 2015	Concepto (c)	2016	31 de diciembre de 2015
ACTIVO			PASIVO		
Activo Circulante			Pasivo Circulante		
a. Efectivo y Equivalentes (a=a1+a2+a3+a4+a5+a6+a7)	1,732,904.67	28,387,796.44	a. Cuentas por Pagar a Corto Plazo (a=a1+a2+a3+a4+a5+a6+a7+a8+a9)	628,322.25	597,807.02
a1) Efectivo	-	-	a1) Servicios Personales por Pagar a Corto Plazo	50,522.99	212,912.47
a2) Bancos/Tesorería	1,732,904.67	28,387,796.44	a2) Proveedores por Pagar a Corto Plazo	554,349.17	-
a3) Bancos/Dependencias y Otros	-	-	a3) Contratistas por Obras Públicas por Pagar a Corto Plazo	-	24,358.18
a4) Inversiones Temporales (Hasta 3 meses)	-	-	a4) Participaciones y Aportaciones por Pagar a Corto Plazo	-	-
a5) Fondos con Afectación Específica	-	-	a5) Transferencias Otorgadas por Pagar a Corto Plazo	-	-
a6) Depósitos de Fondos de Terceros en Garantía y/o Administración	-	-	a6) Intereses, Comisiones y Otros Gastos de la Deuda Pública por Pagar a Corto Plazo	-	-
a7) Otros Efectivos y Equivalentes	-	-	a7) Retenciones y Contribuciones por Pagar a Corto Plazo	23,450.09	360,536.37
b. Derechos a Recibir Efectivo o Equivalentes (b=b1+b2+b3+b4+b5+b6+b7)	22,194.59	1,226,896.50	a8) Devoluciones de la Ley de Ingresos por Pagar a Corto Plazo	-	-
b1) Inversiones Financieras de Corto Plazo	-	-	a9) Otras Cuentas por Pagar a Corto Plazo	-	-
b2) Cuentas por Cobrar a Corto Plazo	-	1,190,492.06	b. Documentos por Pagar a Corto Plazo (b=b1+b2+b3)	-	-
b3) Deudores Diversos por Cobrar a Corto Plazo	22,194.59	36,404.44	b1) Documentos Comerciales por Pagar a Corto Plazo	-	-
b4) Ingresos por Recuperar a Corto Plazo	-	-	b2) Documentos con Contratistas por Obras Públicas por Pagar a Corto Plazo	-	-
b5) Deudores por Anticipos de la Tesorería a Corto Plazo	-	-	b3) Otros Documentos por Pagar a Corto Plazo	-	-
b6) Préstamos Otorgados a Corto Plazo	-	-	c. Porción a Corto Plazo de la Deuda Pública a Largo Plazo (c=c1+c2)	-	-
b7) Otros Derechos a Recibir Efectivo o Equivalentes a Corto Plazo	-	-	c1) Porción a Corto Plazo de la Deuda Pública	-	-
c. Derechos a Recibir Bienes o Servicios (c=c1+c2+c3+c4+c5)	-	-	c2) Porción a Corto Plazo de Arrendamiento Financiero	-	-
c1) Anticipo a Proveedores por Adquisición de Bienes y Prestación de Servicios a Corto Plazo	-	-	d. Títulos y Valores a Corto Plazo	-	-
c2) Anticipo a Proveedores por Adquisición de Bienes Inmuebles y Muebles a Corto Plazo	-	-	e. Pasivos Diferidos a Corto Plazo (e=e1+e2+e3)	-	-
c3) Anticipo a Proveedores por Adquisición de Bienes Intangibles a Corto Plazo	-	-	e1) Ingresos Cobrados por Adelantado a Corto Plazo	-	-
c4) Anticipo a Contratistas por Obras Públicas a Corto Plazo	-	-	e2) Intereses Cobrados por Adelantado a Corto Plazo	-	-
c5) Otros Derechos a Recibir Bienes o Servicios a Corto Plazo	-	-	e3) Otros Pasivos Diferidos a Corto Plazo	-	-
d. Inventarios (d=d1+d2+d3+d4+d5)	-	-	f. Fondos y Bienes de Terceros en Garantía y/o Administración a Corto Plazo (f=f1+f2+f3+f4+f5+f6)	-	-
d1) Inventario de Mercancías para Venta	-	-	f1) Fondos en Garantía a Corto Plazo	-	-
d2) Inventario de Mercancías Terminadas	-	-	f2) Fondos en Administración a Corto Plazo	-	-
d3) Inventario de Mercancías en Proceso de Elaboración	-	-	f3) Fondos Contingentes a Corto Plazo	-	-
d4) Inventario de Materias Primas, Materiales y Suministros para Producción	-	-	f4) Fondos de Fideicomisos, Mandatos y Contratos Análogos a Corto Plazo	-	-
d5) Bienes en Tránsito	-	-	f5) Otros Fondos de Terceros en Garantía y/o Administración a Corto Plazo	-	-
e. Almacenes	-	-	f6) Valores y Bienes en Garantía a Corto Plazo	-	-

Concepto (c)	2016	31 de diciembre de 2015	Concepto (c)	2016	31 de diciembre de 2015
f. Estimación por Pérdida o Deterioro de Activos Circulantes (f=f1+f2)	-	-	g. Provisiones a Corto Plazo (g=g1+g2+g3)	-	-
f1) Estimaciones para Cuentas Incobrables por Derechos a Recibir Efectivo o Equivalentes	-	-	g1) Provisión para Demandas y Juicios a Corto Plazo	-	-
f2) Estimación por Deterioro de Inventarios	-	-	g2) Provisión para Contingencias a Corto Plazo	-	-
g. Otros Activos Circulantes (g=g1+g2+g3+g4)	-	-	g3) Otras Provisiones a Corto Plazo	-	-
g1) Valores en Garantía	-	-	h. Otros Pasivos a Corto Plazo (h=h1+h2+h3)	-	715,002.74
g2) Bienes en Garantía (excluye depósitos de fondos)	-	-	h1) Ingresos por Clasificar	-	-
g3) Bienes Derivados de Embargos, Decomisos, Aseguramientos y Dación en Pago	-	-	h2) Recaudación por Participar	-	-
g4) Adquisición con Fondos de Terceros	-	-	h3) Otros Pasivos Circulantes	-	715,002.74
IA. Total de Activos Circulantes (IA = a + b + c + d + e + f + g)	1,755,099.26	29,614,692.94	IIA. Total de Pasivos Circulantes (IIA = a + b + c + d + e + f + g + h)	628,322.25	1,312,809.76
Activo No Circulante			Pasivo No Circulante		
a. Inversiones Financieras a Largo Plazo	-	-	a. Cuentas por Pagar a Largo Plazo	-	-
b. Derechos a Recibir Efectivo o Equivalentes a Largo Plazo	-	-	b. Documentos por Pagar a Largo Plazo	18,743,183.52	19,339,121.06
c. Bienes Inmuebles, Infraestructura y Construcciones en Proceso	651,729,306.40	627,034,308.48	c. Deuda Pública a Largo Plazo	-	-
d. Bienes Muebles	426,088.68	428,333.28	d. Pasivos Diferidos a Largo Plazo	-	-
e. Activos Intangibles	-	-	e. Fondos y Bienes de Terceros en Garantía y/o en Administración a Largo Plazo	-	-
f. Depreciación, Deterioro y Amortización Acumulada de Bienes	29,002,666.02	13,339,873.16	f. Provisiones a Largo Plazo	-	-
g. Activos Diferidos	-	-	IIIB. Total de Pasivos No Circulantes (IIIB=a + b + c + d + e + f)	18,743,183.52	19,339,121.06
h. Estimación por Pérdida o Deterioro de Activos no Circulantes	-	-			
i. Otros Activos no Circulantes	-	-	II. Total del Pasivo (II = IIA + IIIB)	19,371,505.77	20,651,930.82
IB. Total de Activos No Circulantes (IB = a + b + c + d + e + f + g + h + i)	623,152,729.06	614,122,768.60	HACIENDA PÚBLICA/PATRIMONIO		
I. Total del Activo (I = IA + IB)	624,907,828.32	643,737,461.54	IIIA. Hacienda Pública/Patrimonio Contribuido (IIIA = a+b+c)		
			a. Aportaciones		
			b. Donaciones de Capital		
			c. Actualización de la Hacienda Pública/Patrimonio		
			IIIB. Hacienda Pública/Patrimonio Generado (IIIB = a + b + c + d + e)	605,536,322.55	623,085,530.72
			a. Resultados del Ejercicio (Ahorro/ Desahorro)	16,809,524.85	54,247,147.64
			b. Resultados de Ejercicios Anteriores	622,345,847.40	568,838,383.08
			c. Revaluos	-	-
			d. Reservas	-	-
			e. Rectificaciones de Resultados de Ejercicios Anteriores	-	-
			IIIC. Exceso o Insuficiencia en la Actualización de la Hacienda Pública/Patrimonio (IIIC=a+b)		
			a. Resultado por Posición Monetaria		
			b. Resultado por Tenencia de Activos no Monetarios		
			III. Total Hacienda Pública/Patrimonio (III = IIIA + IIIB + IIIC)	605,536,322.55	623,085,530.72
			IV. Total del Pasivo y Hacienda Pública/Patrimonio (IV =II+III)	624,907,828.32	643,737,461.54

Elaboró
C.P. Ana Lilian Bujanda Nuñez
Jefe del Departamento Administrativo

Autorizó
Ing. Germán Tapia Miranda
Director General

Enterada
Lic. Eva Patricia Jimenez Borchart
Dirección de Promoción y Ventas

Sistema Estatal de Evaluación
Estado de Actividades
Sistema de Parques industriales de Sonora OPDE
Del 01 de Enero al 31 de Diciembre de 2016
(PESOS)

CPCA-I-02

CUENTA PÚBLICA 2016

	2016	2015
INGRESOS Y OTROS BENEFICIOS		
Ingresos de la Gestión:	832,280.49	9,381,888.71
Impuestos	-	-
Cuotas y Aportaciones de Seguridad Social	-	-
Contribuciones de Mejoras	-	-
Derechos	-	-
Productos de Tipo Corriente ¹	40,995.54	-
Aprovechamientos de Tipo Corriente	-	-
Ingresos por Venta de Bienes y Servicios	791,284.95	9,381,888.71
Ingresos no Comprendidos en las Fracciones de la Ley de Ingresos Causados en Ejercicios Fiscales Anteriores Pendientes de Liquidación o Pago	-	-
Participaciones, Aportaciones, Transferencias, Asignaciones, Subsidios y Otras Ayudas	2,835,692.15	61,872,632.91
Participaciones y Aportaciones	-	-
Transferencia, Asignaciones, Subsidios y Otras Ayudas	2,835,692.15	61,872,632.91
Otros Ingresos y Beneficios	31,299.20	-
Ingresos Financieros	-	-
Incremento por Variación de Inventarios	-	-
Disminución del Exceso de Estimaciones por Pérdida o Deterioro u Obsolescencia	-	-
Disminución del Exceso de Provisiones	-	-
Otros Ingresos y Beneficios Varios	31,299.20	-
	-	-
Total de Ingresos y Otros Beneficios	3,699,271.84	71,254,521.62
	-	-
GASTOS Y OTRAS PÉRDIDAS		
Gastos de Funcionamiento	4,843,629.09	3,246,336.68
Servicios Personales	1,919,029.46	1,971,454.37
Materiales y Suministros	60,898.49	73,976.64
Servicios Generales	2,863,701.14	1,200,905.67
Transferencia, Asignaciones, Subsidios y Otras Ayudas	-	-
Transferencias Internas y Asignaciones al Sector Público	-	-
Transferencias al Resto del Sector Público	-	-
Subsidios y Subvenciones	-	-
Ayudas Sociales	-	-
Pensiones y Jubilaciones	-	-
Transferencias a Fideicomisos, Mandatos y Contratos Análogos	-	-
Transferencias a la Seguridad Social	-	-
Donativos	-	-
Transferencias al Exterior	-	-
Participaciones y Aportaciones	-	-
Participaciones	-	-
Aportaciones	-	-
Convenios	-	-
Intereses, Comisiones y Otros Gastos de la Deuda Pública	-	-
Intereses de la Deuda Pública	-	-
Comisiones de la Deuda Pública	-	-
Gastos de la Deuda Pública	-	-
Costo por Coberturas	-	-
Apoyos Financieros	-	-
Otros Gastos y Pérdidas Extraordinarias	15,665,167.60	13,761,037.30
Estimaciones, Depreciaciones, Deterioros, Obsolescencia y Amortizaciones	15,662,792.86	8,536,040.15
Provisiones	-	-
Disminución de Inventarios	2,244.60	-
Aumento por Insuficiencia de Estimaciones por Pérdida o Deterioro y Obsolescencia	-	-
Aumento por Insuficiencia de Provisiones	-	-
Otros Gastos	130.14	5,224,997.15
Inversión Pública	-	-
Inversión Pública no Capitalizable	-	-
Total de Gastos y Otras Pérdidas	20,508,796.69	17,007,373.98
Resultados del Ejercicio (Ahorro/Desahorro)	- 16,809,524.85	54,247,147.64

Bajo protesta de decir verdad declaramos que los Estados Financieros y sus Notas, son razonablemente correctos y son responsabilidad del emisor

Elaboró
C. P. Ana Lilian Bujanda Nuñez
Jefe de Departamento Administrativo

Autorizó
Ing. Germán Tapia Miranda
Director General

Enterada
Lic. Eva Patricia Jimenez Borchardt
Dirección de Promoción y Ventas

Sistema Estatal de Evaluación
Estado de Variación en la Hacienda Pública
Sistema de Parques industriales de Sonora OPDE
Del 01 de Enero al 31 de Diciembre de 2016
(PESOS)

CPCA-I-03

CUENTA PÚBLICA 2016

Concepto	Hacienda Pública / Patrimonio Contribuido	Hacienda Pública / Patrimonio Generado de Ejercicio Anteriores	Hacienda Pública / Patrimonio Generado del Ejercicio	Ajustes por Cambios de Valor	Total
Rectificaciones de Resultados de Ejercicios Anteriores		0.00	0.00	0.00	0.00
Patrimonio Neto Inicial Ajustado del Ejercicio	0.00			0.00	0.00
Aportaciones	0.00			0.00	0.00
Donaciones de Capital	0.00			0.00	0.00
Actualización de la Hacienda Pública/Patrimonio	0.00			0.00	0.00
Variaciones de la Hacienda Pública / Patrimonio Neto del Ejercicio		568,838,383.08	54,247,147.64	0.00	623,085,530.72
Resultados del Ejercicio (Ahorro/Desahorro)			54,247,147.64	0.00	54,247,147.64
Resultados de Ejercicios Anteriores		568,838,383.08		0.00	568,838,383.08
Revalúos		0.00		0.00	0.00
Reservas		0.00		0.00	0.00
Hacienda Pública / Patrimonio Neto Final del Ejercicio 2015	0.00	568,838,383.08	54,247,147.64	0.00	623,085,530.72
Cambios en la Hacienda Pública / Patrimonio Neto del Ejercicio 2016	0.00			0.00	0.00
Aportaciones	0.00			0.00	0.00
Donaciones de Capital	0.00			0.00	0.00
Actualización de la Hacienda Pública/Patrimonio	0.00			0.00	0.00
Variaciones de la Hacienda Pública / Patrimonio Neto del Ejercicio		53,507,464.32	-16,809,524.85	0.00	36,697,939.47
Resultados del Ejercicio (Ahorro/Desahorro)			-16,809,524.85	0.00	-16,809,524.85
Resultados de Ejercicios Anteriores		53,507,464.32	0.00	0.00	53,507,464.32
Revalúos		0.00		0.00	0.00
Reservas		0.00		0.00	0.00
Saldo Neto en la Hacienda Pública / Patrimonio 2016	0.00	622,345,847.40	-16,809,524.85	0.00	605,536,322.55

"Bajo protesta de decir verdad declaramos que los Estados Financieros y sus Notas, son razonablemente correctos y son responsabilidad del emisor"

Elaboró
C.P. Ana Lilian Bujanda Nuñez
Jefe de Departamento Administrativo

Autorizó
Ing. Germán Tapia Miranda
Director General

Enterada
Lic. Eva Patricia Jimenez Borchardt
Dirección de Promoción y Ventas

Sistema Estatal de Evaluación
Estado de Cambios en la Situación Financiera
Sistema de Parques industriales de Sonora OPDE
Del 01 de Enero al 31 de Diciembre de 2016
(PESOS)

CPCA-I-04

CUENTA PÚBLICA 2016

	<u>Origen</u>	<u>Aplicación</u>
Activo	43,524,631.14	24,694,997.92
Activo Circulante	27,859,593.68	0.00
Efectivo y Equivalentes	26,654,891.77	
Derechos a Recibir Efectivo o Equivalentes	1,204,701.91	
Derechos a Recibir Bienes o Servicios		
Inventario		
Almacenes		
Estimación por Pérdida o Deterioro de Activos Circulantes		
Otros Activos Circulantes		
Activo No Circulante	15,665,037.46	24,694,997.92
Inversiones Financieras a Largo Plazo		
Derechos a Recibir Efectivo o Equivalentes a Largo Plazo		
Bienes Inmuebles, Infraestructura y Construcciones en Proceso		24,694,997.92
Bienes Muebles	2,244.60	
Activos Intangibles		
Depreciación, Deterioro y Amortización Acumulada de Bienes	15,662,792.86	
Activos Diferidos		
Estimación por Pérdida o Deterioro de Activos no Circulantes		
Otros Activos no Circulantes		
Pasivo	30,515.23	1,310,940.28
Pasivo Circulante	30,515.23	715,002.74
Cuentas por Pagar a Corto Plazo	30,515.23	
Documentos por Pagar a Corto Plazo		
Porción a Corto Plazo de la Deuda Pública a Largo Plazo		
Títulos y Valores a Corto Plazo		
Pasivos Diferidos a Corto Plazo		
Fondos y Bienes de Terceros en Garantía y/o Administración a Corto Plazo		
Provisiones a Corto Plazo		
Otros Pasivos a Corto Plazo		715,002.74
Pasivo No Circulante	0.00	595,937.54
Cuentas por Pagar a Largo Plazo		
Documentos por Pagar a Largo Plazo		595,937.54
Deuda Pública a Largo Plazo		
Pasivos Diferidos a Largo Plazo		
Fondos y Bienes de Terceros en Garantía y/o en Administración a Largo Plazo		
Provisiones a Largo Plazo		
HACIENDA PUBLICA/PATRIMONIO	53,507,464.32	71,056,672.49
Hacienda Pública/Patrimonio Contribuido	0.00	0.00
Aportaciones		
Donaciones de Capital		
Actualización de la Hacienda Pública/Patrimonio		
Hacienda Pública/Patrimonio Generado	53,507,464.32	71,056,672.49
Resultados del Ejercicio (Ahorro/ Desahorro)		71,056,672.49
Resultados de Ejercicios Anteriores	53,507,464.32	
Revalúos		
Reservas		
Rectificaciones de Resultados de Ejercicios Anteriores		
Excesos o Insuficiencia en la Actualización de la Hacienda Pública/Patrimonio	0.00	0.00
Resultado por Posición Monetaria		
Resultado por Tenencia de Activos no Monetarios		

Bajo protesta de decir verdad declaramos que los Estados Financieros y sus Notas, son razonablemente correctos y son responsabilidad del emisor

Elaboró
C.P. Ana Lilian Bujanda Nuñez
Jefe de Departamento Administrativo

Autorizó
Ing. Germán Tapia Miranda
Director General

Enterada
Lic. Eva Patricia Jimenez Borchardt
Dirección de Promoción y Ventas

Sistema Estatal de Evaluación
Estado de Flujos de Efectivo
Sistema de Parques industriales de Sonora OPDE
Al 31 Diciembre de 2016
(PESOS)

CPCA-I-05

CUENTA PÚBLICA 2016

Concepto	<u>2016</u>	<u>2015</u>
Flujos de Efectivo de las Actividades de Operación		
Origen	3,667,972.64	69,549,987.00
Impuestos		
Cuotas y Aportaciones de Seguridad Social		
Contribuciones de mejoras		
Derechos		
Productos de Tipo Corriente	40,995.54	
Aprovechamientos de Tipo Corriente		
Ingresos por Venta de Bienes y Servicios	791,284.95	8,751,872.00
Ingresos no Comprendidos en las Fracciones de la Ley de Ingresos Causados en Ejercicios Fiscales Anteriores		
Pendientes de Liquidación o Pago		
Participaciones y Aportaciones		
Transferencias, Asignaciones y Subsidios y Otras Ayudas	2,835,692.15	60,798,115.00
Otros Orígenes de Operación		
Aplicación	5,627,865.97	3,402,373.00
Servicios Personales	1,919,029.46	1,972,050.00
Materiales y Suministros	60,898.49	73,977.00
Servicios Generales	2,309,351.15	1,356,346.00
Transferencias Internas y Asignaciones al Sector Público		
Transferencias al resto del Sector Público		
Subsidios y Subvenciones		
Ayudas Sociales		
Pensiones y Jubilaciones		
Transferencias a Fideicomisos, Mandatos y Contratos Análogos		
Transferencias a la Seguridad Social		
Donativos		
Transferencias al Exterior		
Participaciones		
Aportaciones		
Convenios		
Otras Aplicaciones de Operación	1,338,586.87	
Flujos Netos de Efectivo por Actividades de Operación	-1,959,893.33	66,147,614.00
Flujos de Efectivo de las Actividades de Inversión		
Origen	0.00	0.00
Bienes Inmuebles, Infraestructura y Construcciones en Proceso		
Bienes Muebles		
Otros Orígenes de Inversión		
Aplicación	24,694,998.44	45,180,727.00
Bienes Inmuebles, Infraestructura y Construcciones en Proceso	24,694,998.44	45,180,727.00
Bienes Muebles		
Otras Aplicaciones de Inversión		
Flujos Netos de Efectivo por Actividades de Inversión	-24,694,998.44	-45,180,727.00
Flujo de Efectivo de las Actividades de Financiamiento		
Origen	0.00	60,984,098.00
Endeudamiento Neto		
Interno		
Externo		
Otros Orígenes de Financiamiento		60,984,098.00
Aplicación	0.00	288,375,052.00
Servicios de la Deuda		222,933,943.00
Interno		
Externo		
Otras Aplicaciones de Financiamiento		65,441,109.00
Flujos netos de Efectivo por Actividades de Financiamiento	0.00	-227,390,954.00
Incremento/Disminución Neta en el Efectivo y Equivalentes al Efectivo	-26,654,891.77	-206,424,067.00
Efectivo y Equivalentes al Efectivo al Inicio del Ejercicio	28,387,796.44	234,811,862.00
Efectivo y Equivalentes al Efectivo al Final del Ejercicio	1,732,904.67	28,387,795.00

Bajo protesta de decir verdad declaramos que los Estados Financieros y sus Notas, son razonablemente correctos y son responsabilidad del emisor

Elaboró
C.P. Ana Lilian Bujanda Nuñez
Jefe de Departamento Administrativo

Autorizó
Ing. Germán Tapia Miranda
Director General

Enterada
Lic. Eva Patricia Jimenez Borchardt
Dirección de Promoción y Ventas

Sistema Estatal de Evaluación
Estado Analítico del Activo
Sistema de Parques industriales de Sonora OPDE
Del 01 de Enero al 31 de Diciembre de 2016

CPCA-I-06

CUENTA PÚBLICA 2016

(PESOS)

Concepto	Saldo Inicial 1	Cargos del Periodo 2	Abonos del Periodo 3	Saldo Final 4 (1+2-3)	Variación del Periodo (4-1)
ACTIVO	643,737,461.54	119,817,823.59	138,647,456.81	624,907,828.32	-18,829,633.22
<i>Activo Circulante</i>	29,614,692.94	9,536,461.56	37,396,055.24	1,755,099.26	-27,859,593.68
Efectivo y Equivalentes	28,387,796.44	5,798,845.97	32,453,737.74	1,732,904.67	-26,654,891.77
Derechos a Recibir Efectivo o Equivalentes	1,226,896.50	3,737,615.59	4,942,317.50	22,194.59	-1,204,701.91
Derechos a Recibir Bienes o Servicios				0.00	0.00
Inventarios				0.00	0.00
Almacenes				0.00	0.00
Estimación por Pérdida o Deterioro de Activos Circulantes				0.00	0.00
Otros Activos Circulantes				0.00	0.00
<i>Activo No Circulante</i>	614,122,768.60	110,281,362.03	101,251,401.57	623,152,729.06	9,029,960.46
Inversiones Financieras a Largo Plazo				0.00	0.00
Derechos a Recibir Efectivo o Equivalentes a Largo Plazo				0.00	0.00
Bienes Inmuebles, Infraestructura y Construcciones en Proceso	627,034,308.48	110,281,362.03	85,586,364.11	651,729,306.40	24,694,997.92
Bienes Muebles	428,333.28		2,244.60	426,088.68	-2,244.60
Activos Intangibles				0.00	0.00
Depreciación, Deterioro y Amortización Acumulada de Bienes	-13,339,873.16		15,662,792.86	-29,002,666.02	-15,662,792.86
Activos Diferidos				0.00	0.00
Estimación por Pérdida o Deterioro de Activos no Circulantes				0.00	0.00
Otros Activos no Circulantes				0.00	0.00

Bajo protesta de decir verdad declaramos que los Estados Financieros y sus Notas, son razonablemente correctos y son responsabilidad del emisor

Elaboró
C.P. Ana Lilian Bujanda Nuñez
Jefe de Departamento Administrativo

Autorizó
Ing. Germán Tapia Miranda
Director General

Enterada
Lic. Eva Patricia Jimenez Borchardt
Dirección de Promoción y Ventas

Sistema Estatal de Evaluación
 Estado Analítico de la Deuda y Otros Pasivos
 Sistema de Parques industriales de Sonora OPDE
 Del 01 de Enero al 31 de Diciembre de 2016
 (PESOS)

CPCA-I-07

CUENTA PÚBLICA 2016

DENOMINACIÓN DE LAS DEUDAS	MONEDA DE CONTRATACIÓN	INSTITUCIÓN O PAÍS ACREEDOR	SALDO INICIAL DEL PERIODO	SALDO FINAL DEL PERIODO
DEUDA PÚBLICA				
Corto Plazo				
Deuda Interna			0.00	0.00
Instituciones de Crédito			0.00	0.00
Títulos y Valores				
Arrendamientos Financieros				
Deuda Externa			0.00	0.00
Organismos Financieros Internacionales			0.00	
Deuda Bilateral				
Títulos y Valores				
Arrendamientos Financieros				
<i>Subtotal Corto Plazo</i>			<i>0.00</i>	<i>0.00</i>
Largo Plazo				
Deuda Interna			0.00	0.00
Instituciones de Crédito				
Títulos y Valores				
Arrendamientos Financieros				
Deuda Externa			0.00	0.00
Organismos Financieros Internacionales				
Deuda Bilateral				
Títulos y Valores				
Arrendamientos Financieros				
<i>Subtotal Largo Plazo</i>			<i>0.00</i>	<i>0.00</i>
Otros Pasivos	Peso	Mexico	20,651,930.82	19,371,505.77
Total Deuda y Otros Pasivos	Peso	Mexico	20,651,930.82	19,371,505.77

Bajo protesta de decir verdad declaramos que los Estados Financieros y sus Notas, son razonablemente correctos y son responsabilidad del emisor

Elaboró
 C.P. Ana Lillian Bujanda Nuñez
 Jefe de Departamento Administrativo

Autorizó
 Ing. Germán Tapia Miranda
 Director General

Enterada
 Lic. Eva Patricia Jimenez Borchardt
 Dirección de Promoción y Ventas

Sistema Estatal de Evaluación
Informe Analítico de la Deuda Pública y Otros Pasivos - LDF
Sistema de Parques industriales de Sonora OPDE
Del 01 de Enero al 31 de Diciembre de 2016 (b)

CPCA-I-07-A

CUENTA PÚBLICA 2016

(PESOS)

Denominación de la Deuda Pública y Otros Pasivos (c)	Saldo al 31 de diciembre de 2015(d)	Disposiciones del Periodo (e)	Amortizaciones del Periodo (f)	Revaluaciones, Reclasificaciones y Otros Ajustes (g)	Saldo Final del Periodo (h) h=d+e-f+g	Pago de Intereses del Periodo (i)	Pago de Comisiones y demás costos asociados durante el Periodo (j)
1. Deuda Pública (1=A+B)							
A. Corto Plazo (A=a1+a2+a3)							
a1) Instituciones de Crédito							
a2) Títulos y Valores							
a3) Arrendamientos Financieros							
B. Largo Plazo (B=b1+b2+b3)							
b1) Instituciones de Crédito							
b2) Títulos y Valores							
b3) Arrendamientos Financieros							
2. Otros Pasivos	20,651,930.82				19,371,505.77		
3. Total de la Deuda Pública y Otros Pasivos (3=1+2)	20,651,930.82				19,371,505.77		
4. Deuda Contingente 1 (informativo)							
A. Deuda Contingente 1							
B. Deuda Contingente 2							
C. Deuda Contingente XX							
5. Valor de Instrumentos Bono Cupón Cero 2 (Informativo)							
A. Instrumento Bono Cupón Cero 1							
B. Instrumento Bono Cupón Cero 2							
C. Instrumento Bono Cupón Cero XX							

1 Se refiere a cualquier Financiamiento sin fuente o garantía de pago definida, que sea asumida de manera solidaria o subsidiaria por las Entidades Federativas con sus Municipios, organismos descentralizados y empresas de participación estatal mayoritaria y fideicomisos, locales o municipales, y por los Municipios con sus respectivos organismos descentralizados y empresas de participación municipal mayoritaria.

2 Se refiere al valor del Bono Cupón Cero que respalda el pago de los créditos asociados al mismo (Activo).

Obligaciones a Corto Plazo (k)	Monto Contratado (l)	Plazo Pactado (m)	Tasa de Interés (n)	Comisiones y Costos Relacionados (o)	Tasa Efectiva (p)
6. Obligaciones a Corto Plazo (Informativo)					
A. Crédito 1					
B. Crédito 2					
C. Crédito XX					

Elaboró
C.P. Ana Lilian Bujanda Nuñez
Jefe de Departamento Administrativo

Autorizó
Ing. Germán Tapia Miranda
Director General

Enterada
Lic. Eva Patricia Jimenez Borchardt
Dirección de Promoción y Ventas

Sistema Estatal de Evaluación
 Informe Analítico de Obligaciones Diferentes de Financiamientos – LDF
 Sistema de Parques industriales de Sonora OPDE
 Del 01 de Enero al 31 de Diciembre de 2016 (b)

CPCA-I-07-B

CUENTA PÚBLICA 2016

(PESOS)

Denominación de las Obligaciones Diferentes de Financiamiento (c)	Fecha del Contrato (d)	Fecha de inicio de operación del proyecto (e)	Fecha de vencimiento (f)	Monto de la inversión pactado (g)	Plazo pactado (h)	Monto promedio mensual del pago de la contraprestación (i)	Monto promedio mensual del pago de la contraprestación correspondiente al pago de inversión (j)	Monto pagado de la inversión al 31 de Diciembre de 2016 (k)	Monto pagado de la inversión actualizado al 31 de Diciembre de 2016 (l)	Saldo pendiente por pagar de la inversión al 31 de Diciembre de 2016 (m = g - l)
A. Asociaciones Público Privadas (APP's) (A=a+b+c+d) a) APP 1 b) APP 2 c) APP 3 d) APP XX B. Otros Instrumentos (B=a+b+c+d) a) Otro Instrumento 1 b) Otro Instrumento 2 c) Otro Instrumento 3 d) Otro Instrumento XX C. Total de Obligaciones Diferentes de Financiamiento (C=A+B)										
<div style="border: 2px solid black; padding: 20px; width: fit-content; margin: auto;"> <p style="font-size: 24px; font-weight: bold; margin: 0;">NADA QUE INFORMAR EN ESTE APARTADO</p> </div>										

Elaboró
 C.P. Ana Lilian Bujanda Nuñez
 Jefe de Departamento Administrativo

Autorizó
 Ing. Germán Tapia Miranda
 Director General

Enterada
 Lic. Eva Patricia Jimenez Borchardt
 Dirección de Promoción y Ventas

A Corto Plazo

A Mediano Plazo

A Largo Plazo

**NADA QUE INFORMAR EN ESTE
APARTADO**

en en

de

acuerdo con lo que acontezca, desaparecen o se convierten en pasivos reales por ejemplo,

juicios, garantías, avales, costos de planes de pensiones, jubilaciones, etc.

Bajo protesta de decir verdad declaramos que los Estados Financieros y sus Notas, son razonablemente correctos y son responsabilidad del emisor

Elaboró
C.P. Ana Lilian Bujanda Nuñez
Jefe de Departamento Administrativo

Autorizó
Ing. Germán Tapia Miranda
Director General

Enterada
Lic. Eva Patricia Jimenez Borchardt
Dirección de Promoción y Ventas

Sistema Estatal de Evaluación
 Notas a los Estados Financieros
 Sistema de Parques industriales de Sonora OPDE
 Al 31 Diciembre de 2016
 (PESOS)

CPCA-I-09

CUENTA PÚBLICA 2016

**SISTEMA DE PARQUES INDUSTRIALES DE SONORA, OPDE
 NOTAS DE DESGLOSE
 DE LOS ESTADOS FINANCIEROS AL 31 DE DICIEMBRE DE 2016
 (Pesos históricos)**

1. ESTADO DE SITUACION FINANCIERA

EFFECTIVO Y EQUIVALENTES

El efectivo esta constituido por moneda de curso legal y se encuentra a su valor nominal.

El saldo que refleja por la cantidad de \$1,732,904.67 (Son: Un millon setecientos treinta y dos mil novecientos cuatro pesos 67/100 MN) son recursos disponibles del organismo para cubrir sus compromisos.

El detalle se presenta a continuacion:

Cuenta 363-854880 Gastos de Operación	962,455.91
Cuenta 7005-5562839 Gasto de Operación	257,713.20
Cuenta 7007-928939 Gasto de Inversion	41,464.59
Cuenta 7009-879845 Gasto de Inversion	471,270.97
SUMA	1,732,904.67

DEUDORES DIVERSOS POR COBRAR A CORTO PLAZO

Se integra por saldos deudas de la Secretaria de Hacienda y Gastos por comprobar. El desglose es el siguiente:

Secretaria de Hacienda	10,000.04
Varios	54.15
German Tapia Miranda	2,033.00
GUSA Notarios S.C.	10,107.40
SUMA	22,194.59

BIENES MUEBLES E INMUEBLES

Las inversiones en bienes muebles e inmuebles, representan en el transcurso del tiempo, un gasto por aquellas cantidades que no son susceptibles de recuperacion. Estos activos tienen por objetivo el generar beneficios economicos o sociales, por lo que es necesario se reconozcan en resultados en el mismo periodo en el que se generan dichos beneficios, Independientemente de que el ente publico tenga fines exclusivamente gubernamentales.

El reconocimiento inicial de estos activos esta valuado al costo de adquisicion en concordancia al postulado basico de valuacion.

Se anexa el concentrado de Bienes Muebles e Intangibles, asi como las depreciaciones respectivas:

BIENES INMUEBLES

TERRENOS Y EDIFICIOS NO HABITACIONALES	
Terrenos	76,770,246.67
Edificios No Habitacionales	401,933,501.46
Infraestructura	172,680,259.27
Construcciones en proceso en bienes de dominio pub.	345,299.00
SUMA	651,729,306.40

BIENES MUEBLES

Mobiliario y Equipo de Admón.	175,888.68
Vehiculos y Equipo de Transporte	250,200.00
SUMA	426,088.68

DEPRECIACIONES

Depreciacion Acumulada de Bienes Inmuebles	- 20,255,578.27
Depreciacion Acumulada de Infraestructura	- 8,735,387.67
Depreciacion Acumulada de Bienes Muebles	- 11,700.08
SUMA	- 29,002,666.02

SERVICIOS PROFESIONALES POR PAGAR A CORTO PLAZO

El saldo de \$50,522.99 se refiere a cuotas del ISSSTESON por pagar.

PROVEEDORES POR PAGAR A CORTO PLAZO

Se refiere a proveedores de prestacion de servicios en nuestros parques industriales.

Miguel Cruz Puebla	8,685.83
Excelencia en Seguridad Privada Fasa SA de CV	545,664.00
TOTAL	554,349.83

RETENCIONES Y CONTRIBUCIONES POR PAGAR A CORTO PLAZO

Se refiere a retenciones de impuestos a los empleados del organismo, así como retenciones efectuadas a prestadores de servicios y contratistas de obra. El desglose es el siguiente:

ISR Retenciones por Salarios	5,484.00
ISR Retenciones por Servicios Profesionales	1,415.64
IVA Retenciones	20.43
Retenciones a Contratistas de Obra Publica	1,736.53
IVA Traslado	3,006.42
Ajuste Seguro de Vida	11,787.07
TOTAL	23,450.09

OTROS DOCUMENTOS POR PAGAR A LARGO PLAZO

Incluye compromisos adquiridos con acreedores por compra de bienes inmuebles por un importe de \$14,503,993.67 (Son: Catorce millones quinientos tres mil novecientos noventa y tres pesos 67/100 MN) y compromisos con varios ayuntamientos por adeudos de prediales de nuestros terrenos por un importe total de \$4,239,189.85 (Son: Cuatro millones doscientos treinta y nueve mil ciento ochenta y nueve pesos 85/100 MN).

Fondo de Operaciones Obras Si	8,506,493.67
IMPULSOR	5,997,500.00
H. Ayuntamiento de Cananea	111,280.81
H. Ayuntamiento de Navojoa	4,127,280.04
H. Ayuntamiento de Fronteras	629.00
SUMA	18,743,183.52

PATRIMONIO

Se integra por la cantidad de \$605,536,322.55 como a continuación se desglosa:

Resultado de Ejercicios Anteriores	622,345,847.40
Resultado del Ejercicio	- 16,809,524.85
SUMA	605,536,322.55

2. ESTADO DE ACTIVIDADES

INGRESOS

AL 31 de Diciembre de 2016, se obtuvo por subsidios estatales \$1,812,838.75 para el pago de servicios personales y \$1,022,853.40 para cubrir el gasto operativo, se obtuvieron ingresos por renta de inmuebles y servicios en parques industriales por el importe de \$791,284.95, tambien se obtuvo la cantidad de \$1,299.20 por descuentos a prestadores de servicios, además rendimientos bancarios por \$40,995.54 y \$30,000.00 por parte de empresas apoyadas con recursos INADEM.

EGRESOS

En lo que se refiere a egresos, al 31 de Diciembre del presente , se tiene acumulado el monto de \$20,508,796.69 como se detalla a continuacion:

Servicios Personales	1,919,029.46
Materiales y Suministros	60,898.49
Servicios Generales	2,863,701.14
Estimaciones, Depreciaciones, Deterioros, Obsolescencia y Amort.	15,665,037.46
Otros gastos	130.14
SUMA	20,508,796.69

En los que se refiere Estimaciones, Depreciaciones, Deterioros, Obsolescencia y Amortizaciones se registraron las depreciaciones de nuestros bienes, asi como la baja de un bien mueble ; en la cuenta de otros gastos se encuentran ajustes de ejercicios anteriores.

Estas notas son parte integrante de los Estados Financieros de **Sistema de Parques Industriales de Sonora, OPDE** con cifras al 31 de Diciembre de 2016

AUTORIZO

ING. GERMAN TAPIA MIRANDA
DIRECTOR GENERAL

ELABORO

ENTERADO

C.P. ANA LILIAN BUJANDA NUÑEZ
JEFE DE DEPARTAMENTO ADMINISTRATIVO

LIC. EVA PATRICIA JIMENEZ BORCHARDT
DIRECTOR DE PROMOCION Y VENTAS

**SISTEMA DE PARQUES INDUSTRIALES DE SONORA, OPDE
NOTAS DE GESTION ADMINISTRATIVA
DE LOS ESTADOS FINANCIEROS AL 31 DE DICIEMBRE DE 2016**

1. Introduccion

Los Estados Financieros de los entes públicos, proveen de información financiera a los principales usuarios de la misma, al Congreso y a los ciudadanos.

El objetivo del presente documento es la revelación del contexto y de los aspectos económicos financieros más relevantes que influyeron en las decisiones del período, y que deberán ser considerados en la elaboración de los estados financieros para la mayor comprensión de los mismos y sus particularidades.

De esta manera, se informa y explica la respuesta del gobierno a las condiciones relacionadas con la información financiera de cada período de gestión; además, de exponer aquellas políticas que podrían afectar la toma de decisiones en períodos posteriores

2. Panorama Económico y Financiero

El Plan Estatal de Desarrollo en su eje rector y relativo al Sonora Competitivo y Sustentable, establece como prioridad de las políticas de desarrollo económico entre otras cosas, el potenciar la infraestructura física para abrir oportunidades de negocios y cooperación, teniendo como objetivos estratégicos a implementarse el diseñar estrategias de inversión, generando un ambiente para la atracción de inversión, además de impulsar la infraestructura de apoyo al desarrollo, como lo es entre otras, el desarrollo y fortalecimiento de parques industriales para garantizar a la población el acceso a los servicios y a las actividades económicas, incluyendo dentro de estos objetivos el apoyar integralmente a los sectores productivos del Estado el crear instrumentos y/o extender estímulos; aunado a que coadyuva a la generación masiva de empleos y el logro del equilibrio en su desarrollo de todos los sectores.

Y toda vez que dentro de la naturaleza jurídica del Sistema de Parques Industriales de Sonora, tiene como su objeto principal entre otros, la realización de todos los actos necesarios para fomentar el establecimiento de nuevos parques industriales, así como llevar a cabo todos los actos tendientes a consolidar e impulsar en términos generales el proceso de industrialización en Sonora, el de coadyuvar a la generación de empleos; y para lo cual el citado Organismo tiene entre sus facultades el realizar todos los actos conducentes al cumplimiento de su objeto y la formación de su patrimonio para ello puede realizar las adquisiciones necesarias, promover, proyectar, organizar y ejecutar el establecimiento de fraccionamientos, parques y naves industriales.

3. Autorización e Historia

El Sistema de Parques Industriales de Sonora, es un Organismo Publico Descentralizado del Estado de Sonora, con personalidad jurídica y patrimonio propios, sectorizado a la Secretaría de Economía del Gobierno del Estado de Sonora creada mediante decreto expedido por el Poder Ejecutivo Estatal, publicado en el Boletín Oficial del 31 de diciembre de 1987.

4. Organización y Objeto Social

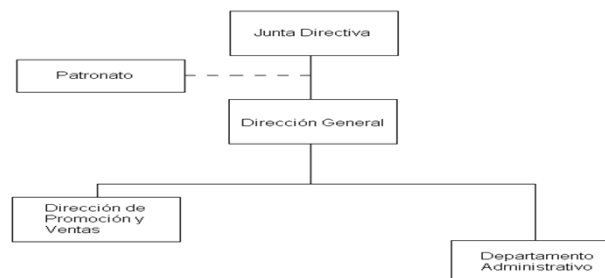
El Organismo tiene como objeto:

- I. La ejecución de todos los actos necesarios para la creación de un sistema general de administración de parques industriales en el Estado de Sonora, que dé armonía e integración a las políticas de operación y desarrollo de los ya existentes con la participación estatal de las ciudades de Agua Prieta, Caborca, Cananea, Empalme, Navojoa y San Luis Rio Colorado.
- II. La realización de todos los actos necesarios para fomentar el establecimiento de nuevos parques industriales pertenecientes al sistema a que se refiere la fracción anterior, en aquellas regiones y zonas donde sea necesario y posible.
- III. Llevar a cabo todos los actos tendientes a consolidar e impulsar en términos generales el proceso de industrialización de Sonora.
- IV. Coadyuvar a la generación de empleos.
- V. Buscar el equilibrio de todos los sectores, regiones y zonas de la Entidad, en lo concerniente a su desarrollo.

El presente informe corresponde al primer trimestre de 2016 .

Sistema de Parques Industriales de Sonora OPDE es un Organismo Publico Descentralizado registrado ante la Secretaría de Hacienda y Crédito Público bajo el Régimen Fiscal: Actividad Empresarial sin fines de lucro. Las obligaciones fiscales son retenedores por salarios, retenedores por servicios profesionales, Impuesto al Valor Agregado.

La Estructura Orgánica del Organismo es la siguiente:



5. Bases para la Preparación de los Estados Financieros

Los Estados Financieros y la información emanada de la contabilidad se sujeta criterios de utilidad, confiabilidad, relevancia, comprensibilidad y de comparación, así como otros atributos asociados a cada uno de ellos, como oportunidad, veracidad, representatividad, objetividad, suficiencia, posibilidad de predicción e importancia relativa, con el fin de alcanzar la modernización y armonización de la Ley de Contabilidad Gubernamental.

Los registros se efectúan considerando la base acumulativa para la integración de la información presupuestaria y contable. La contabilización de las transacciones de gasto se hace conforme a la fecha de su realización independientemente de la de su pago y la de ingreso se registra cuando exista jurídicamente el derecho de cobro.

El sistema facilita el reconocimiento de las operaciones de ingresos, gastos, activos, pasivos y patrimoniales.

Los Estados Financieros se prepararon de conformidad apegados a las Normas de Información Financiera Gubernamental para el Sector Paraestatal (NIFGG) y las Normas de Información Financiera Gubernamental Específicas para el Sector Paraestatal (NIFGE) emitidas por la Unidad de Contabilidad Gubernamental (UCG) e Informes sobre la Gestión Pública de la Secretaría de Hacienda y Crédito Público (SHCP), Ley General de Contabilidad Gubernamental (LGCG), Normas de Información Financiera emitidas por el Consejo Mexicano de Normas de Información Financiera A.C. que son aplicadas de manera supletoria y que han sido autorizadas por la UCG de la SHCP, Normas Internacionales de Contabilidad para el Sector Público (NICSP).

6. Políticas de Contabilidad Significativas

Las principales políticas contables de Sistema de Parques Industriales de Sonora OPDE se resumen a continuación:

Los estados financieros reflejan la información en pesos históricos y no reconocen los efectos de la inflación en la información financiera contenidos en las Normas de Información Financiera, en tanto la CONAC no emita lo conducente. Se anexan las Notas que son parte integral de los Estados Financieros.

7. Posición en Moneda Extranjera y Protección por Riesgo Cambiario

El Organismo no efectuó operaciones en Moneda Extranjera durante el periodo.

8. Reporte Analítico del Activo

a) Vida útil o porcentajes de depreciación, deterioro o amortización utilizados en los diferentes tipos de activos:

Los porcentajes de depreciación que se aplican en el presente ejercicio fiscal son los siguientes: Depreciación de edificios no habitacionales 3.30%, Depreciación de infraestructura 4%, Depreciación de otros bienes inmuebles 5%.

b) Cambios en el porcentaje de depreciación o valor residual de los activos:

No aplica en este periodo.

c) Importe de los gastos capitalizados en el ejercicio, tanto financieros como de investigación y desarrollo:

No aplica

d) Riesgos por tipo de cambio o tipo de interés de las inversiones financieras:

No aplica

e) Valor activado en el ejercicio de los bienes construidos por la entidad:

Los Costos de las Obras se encuentran registrados en la cuenta contable de Construcciones en Proceso, una vez concretadas la misma se capitalizará y registrará en la cuenta contable de Edificios No Habitacionales o Infraestructura según sea el caso.

f) Otras circunstancias de carácter significativo que afecten el activo, tales como bienes en garantía, señalados en embargos, litigios, títulos de inversiones entregados en garantías, baja significativa del valor de inversiones financieras, etc.:

No aplica

g) Desmantelamiento de Activos, procedimientos, implicaciones, efectos contables:

No aplica

h) Administración de activos: planeación con el objetivo de que el ente los utilice de manera más efectiva

No aplica

9. Fideicomisos, Mandatos y Análogos

El Organismo no celebró Fideicomisos, Mandatos y Análogos durante el periodo.

10. Reporte de la Recaudación

El Organismo obtuvo los ingresos siguientes:

TIPO DE INGRESO	IMPORTE
Recursos Estatales	2,835,692.15
Ingresos por Arrendamiento de Inmuebles	791,284.95
Rendimientos Financieros	40,995.54
Otros Ingresos	31,299.20
TOTAL	3,699,271.84

Cabe mencionar que Otros Ingresos se refieren a aportaciones de empresas efectuadas conforme al Convenio Federal que celebramos con el Instituto Nacional del Emprendedor denominado INADEM.

11. Información sobre la Deuda y el Reporte Analítico de la Deuda

a) Utilizar al menos los siguientes indicadores: deuda respecto al PIB y deuda respecto a la recaudación tomando, como mínimo, un período igual o menor a 5 años.

No aplica

b) Información de manera agrupada por tipo de valor gubernamental o instrumento financiero en la que se considere intereses, comisiones, tasa, perfil de vencimiento y otros gastos de la deuda.

No aplica

12. Calificaciones otorgadas

El Organismo no fue sujeto de ninguna calificación crediticia durante el periodo.

13. Proceso de Mejora

a) Principales Políticas de control interno:

Se implementaron políticas para el manejo del fondo fijo de caja chica.

b) Medidas de desempeño financiero, metas y alcance:

No se reporta alguna para el periodo que se informa.

14. Información por Segmentos

El Organismo no genera información por Segmentos.

15. Eventos Posteriores al Cierre

Se considera que el Organismo no cuenta con eventos posteriores al cierre que afecten la información de los Estados Financieros del periodo.

16. Partes Relacionadas

El Organismo no cuenta con Partes Relacionadas.

17. Responsabilidad Sobre la Presentación Razonable de los Estados Financieros.

Los Estados Financieros de SISTEMA DE PARQUES INDUSTRIALES DE SONORA OPDE , se encuentran rubricados en cada página e incluyen al final la siguiente leyenda: "Bajo Protesta de decir verdad declaramos que los Estados Financieros y sus notas, son razonablemente correctos y son responsabilidad del emisor"

AUTORIZÓ

ELABORÓ

ING. GERMÁN TAPIA MIRANDA
DIRECTOR GENERAL

ENTERAD

C.P. ANA LILIAN BUJANDA NUÑEZ
JEFE DE DEPARTAMENTO ADMINISTRATIVO

LIC. EVA PATRICIA JIMENEZ BORCHARDT
DIRECTORA DE PROMOCIÓN Y VENTAS

SISTEMA DE PARQUES INDUSTRIALES DE SONORA, OPDE
 NOTAS DE MEMORIA
 (CUENTAS DE ORDEN)
 DE LOS ESTADOS FINANCIEROS AL 31 DE DICIEMBRE DE 2016

Cuentas de Orden Presupuestarias:

Los saldos en las cuentas contables de egresos, registrados al cierre del periodo que se informa, son los siguientes:

CUENTA Cuentas de Orden	SALDO DEUDOR	SALDO ACREEDOR
8110- Ley de Ingresos Estimada	2,796,087.71	-
8120- Ley de Ingresos por Ejecutar	-	460,395.56
8130- Modificaciones a la Ley de Ingresos Estimada	1,332,280.49	-
8140- Ley de Ingresos Devengada	-	3,667,972.64
8150- Ley de Ingresos Recaudada	-	3,667,972.64
8210 - Presupuesto de Egresos Aprobado	-	2,796,087.71
8220 - Presupuesto de Egresos por Ejercer	282,889.63	-
8230 - Presupuestos de Egresos Modificado	-	27,025,429.45
8240 - Presupuesto de Egresos Comprometido	29,538,627.53	-
8250 - Presupuesto de Egresos Devengado	29,538,627.53	-
8260 - Presupuesto de Egresos Ejercido	28,984,277.54	-
8270 - Presupuesto de Egresos Pagado	28,984,277.54	-

AUTORIZÓ

ELABORÓ

ING. GERMÁN TAPIA MIRANDA
 DIRECTOR GENERAL

ENTERADO

C.P. ANA LILIAN BUJANDA NUÑEZ
 JEFE DE DEPARTAMENTO ADMINISTRATIVO

LIC. EVA PATRICIA JIMENEZ BORCHARDT
 DIRECTOR DE PROMOCIÓN Y VENTAS

Sistema Estatal de Evaluación
Estado Analítico de Ingresos
Sistema de Parques industriales de Sonora OPDE
Del 01 de Enero al 31 de Diciembre de 2016

CPCA-II-010

CUENTA PUBLICA 2016

(PESOS)

Rubros de los Ingresos	Ingresos Estimado Original Anual (1)	Ampliaciones y Reducciones (+ ó -) (2)	Ingresos Modificado Anual (3= 1 +2)	Ingresos Devengado Acumulado (4)	Ingresos Recaudado Acumulado (5)	Diferencia (6= 5 - 1)
Impuestos			0			0
Cuotas y Aportaciones de Seguridad Social	0	0	0	0	0	0
Contribuciones de Mejoras			0			0
Derechos			0			0
Productos	0	40,996	40,996	40,996	40,996	40,996
Corriente		40,996	40,996	40,996	40,996	40,996
Capital			0			0
Aprovechamientos	0	0	0	0	0	0
Corriente			0			0
Capital			0			0
Ingresos por Ventas de Bienes y Servicios	367,500	423,785	791,285	791,285	791,285	423,785
Participaciones y Aportaciones			0			0
Transferencias, Asignaciones, Subsidios y Otras Ayudas FEDERALES	0	0	0	0	0	0
Transferencias, Asignaciones, Subsidios y Otras Ayudas ESTATALES	2,428,588	500,000	2,928,588	2,835,692	2,835,692	407,104
Ingresos Derivados de Financiamientos			0			0
Total	2,796,088	964,780	3,760,868	3,667,973	3,667,973	871,885
					Ingresos Excedentes 1	871884.93

Sistema Estatal de Evaluación
Estado Analítico de Ingresos
Sistema de Parques industriales de Sonora OPDE
Del 01 de Enero al 31 de Diciembre de 2016

CPCA-II-010

CUENTA PUBLICA 2016

(PESOS)

Estado Analítico de Ingresos Por Fuente de Financiamiento	Ingresos Estimado Original Anual (1)	Ampliaciones y Reducciones (+ ó -) (2)	Ingresos Modificado Anual (3= 1 +2)	Ingresos Devengado Acumulado (4)	Ingresos Recaudado Acumulado (5)	Diferencia (6= 5 - 1)
Ingresos del Gobierno	0	40,996	40,996	40,996	40,996	40,996
Impuestos	0	0	0	0	0	0
Contribuciones de Mejoras			0	0	0	0
Derechos			0	0	0	0
Productos	0	40,996	40,996	40,996	40,996	40,996
Corriente		40,996	40,996	40,996	40,996	40,996
Capital			0	0	0	0
Aprovechamientos	0	0	0	0	0	0
Corriente			0	0	0	0
Capital			0	0	0	0
Participaciones y Aportaciones			0	0	0	0
Transferencias, Asignaciones, Subsidios y Otras Ayudas			0	0	0	0
Ingresos de Organismos y Empresas	2,796,088	923,785	3,719,873	3,626,977	3,626,977	830,889
Cuotas y aportaciones de Seguridad Social			0	0	0	0
Ingresos por ventas de Bienes y Servicios	367,500	423,785	791,285	791,285	791,285	423,785
Transferencias, Asignaciones, Subsidios y Otras Ayudas, FEDERALES	0	0	0	0	0	0
Transferencias, Asignaciones, Subsidios y Otras Ayudas, ESTATALES	2,428,588	500,000	2,928,588	2,835,692	2,835,692	407,104
Ingresos derivados de Financiamiento	0	0	0	0	0	0
Ingresos Derivados de Financiamientos			0	0	0	0
Total	2,796,088	964,780	3,760,868	3,667,973	3,667,973	871,885
					Ingresos Excedentes 1	871,884.93

Elaboró
C.P. Ana Lilian Bujanda Nuñez
Jefe de Departamento Administrativo

Autorizó
Ing. Germán Tapia Miranda
Director General

Enterada
Lic. Eva Patricia Jimenez Borchart
Dirección de Promoción y Ventas

Sistema Estatal de Evaluación
Estado Analítico de Ingresos Detallado – LDF
Sistema de Parques industriales de Sonora OPDE
Del 01 de Enero al 31 de Diciembre de 2016 (b)

CPCA-II-10-A

CUENTA PÚBLICA 2016

(PESOS)

Concepto (c)	Ingreso					Diferencia (e)
	Estimado (d)	Ampliaciones/ (Reducciones)	Modificado	Devengado	Recaudado	
Ingresos de Libre Disposición						
A. Impuestos	-	-	-	-	-	-
B. Cuotas y Aportaciones de Seguridad Social	-	-	-	-	-	-
C. Contribuciones de Mejoras	-	-	-	-	-	-
D. Derechos	-	-	-	-	-	-
E. Productos	-	40,995.54	40,995.54	40,995.54	40,995.54	40,995.54
F. Aprovechamientos	-	-	-	-	-	-
G. Ingresos por Ventas de Bienes y Servicios	367,500.00	423,784.95	791,284.95	791,284.95	791,284.95	423,784.95
H. Participaciones						
(H=h1+h2+h3+h4+h5+h6+h7+h8+h9+h10+h11)						
h1) Fondo General de Participaciones	-	-	-	-	-	-
h2) Fondo de Fomento Municipal	-	-	-	-	-	-
h3) Fondo de Fiscalización y Recaudación	-	-	-	-	-	-
h4) Fondo de Compensación	-	-	-	-	-	-
h5) Fondo de Extracción de Hidrocarburos	-	-	-	-	-	-
h6) Impuesto Especial Sobre Producción y Servicios	-	-	-	-	-	-
h7) 0.136% de la Recaudación Federal Participable	-	-	-	-	-	-
h8) 3.17% Sobre Extracción de Petróleo	-	-	-	-	-	-
h9) Gasolinas y Diésel	-	-	-	-	-	-
h10) Fondo del Impuesto Sobre la Renta	-	-	-	-	-	-
h11) Fondo de Estabilización de los Ingresos de las Entidades Federativas	-	-	-	-	-	-
I. Incentivos Derivados de la Colaboración Fiscal (I=i1+i2+i3+i4+i5)						
i1) Tenencia o Uso de Vehículos	-	-	-	-	-	-
i2) Fondo de Compensación ISAN	-	-	-	-	-	-
i3) Impuesto Sobre Automóviles Nuevos	-	-	-	-	-	-

Concepto (c)	Ingreso					Diferencia (e)
	Estimado (d)	Ampliaciones/ (Reducciones)	Modificado	Devengado	Recaudado	
i4) Fondo de Compensación de Repecos-Intermedios	-	-	-	-	-	-
i5) Otros Incentivos Económicos	-	-	-	-	-	-
J. Transferencias	2,428,587.71	500,000.00	2,928,587.71	2,835,692.15	2,835,692.15	407,104.44
K. Convenios	-	-	-	-	-	-
k1) Otros Convenios y Subsidios	-	-	-	-	-	-
L. Otros Ingresos de Libre Disposición (L=I1+I2)	-	-	-	-	-	-
I1) Participaciones en Ingresos Locales	-	-	-	-	-	-
I2) Otros Ingresos de Libre Disposición	-	-	-	-	-	-
I. Total de Ingresos de Libre Disposición (I=A+B+C+D+E+F+G+H+I+J+K+L)	2,796,087.71	964,780.49	3,760,868.20	3,667,972.64	3,667,972.64	871,884.93
Ingresos Excedentes de Ingresos de Libre Disposición						871,884.93
Transferencias Federales Etiquetadas						
A. Aportaciones (A=a1+a2+a3+a4+a5+a6+a7+a8)	-	-	-	-	-	-
a1) Fondo de Aportaciones para la Nómina Educativa y Gasto Operativo	-	-	-	-	-	-
a2) Fondo de Aportaciones para los Servicios de Salud	-	-	-	-	-	-
a3) Fondo de Aportaciones para la Infraestructura Social	-	-	-	-	-	-
a4) Fondo de Aportaciones para el Fortalecimiento de los Municipios y de las Demarcaciones Territoriales del Distrito Federal	-	-	-	-	-	-
a5) Fondo de Aportaciones Múltiples	-	-	-	-	-	-
a6) Fondo de Aportaciones para la Educación Tecnológica y de Adultos	-	-	-	-	-	-
a7) Fondo de Aportaciones para la Seguridad Pública de los Estados y del Distrito Federal	-	-	-	-	-	-
a8) Fondo de Aportaciones para el Fortalecimiento de las Entidades Federativas	-	-	-	-	-	-
B. Convenios (B=b1+b2+b3+b4)	-	-	-	-	-	-
b1) Convenios de Protección Social en Salud	-	-	-	-	-	-
b2) Convenios de Descentralización	-	-	-	-	-	-
b3) Convenios de Reasignación	-	-	-	-	-	-
b4) Otros Convenios y Subsidios	-	-	-	-	-	-
C. Fondos Distintos de Aportaciones (C=c1+c2)	-	-	-	-	-	-
c1) Fondo para Entidades Federativas y Municipios Productores de Hidrocarburos	-	-	-	-	-	-

Concepto (c)	Ingreso					Diferencia (e)
	Estimado (d)	Ampliaciones/ (Reducciones)	Modificado	Devengado	Recaudado	
c2) Fondo Minero	-	-	-	-	-	-
D. Transferencias, Subsidios y Subvenciones, y Pensiones y Jubilaciones	-	-	-	-	-	-
E. Otras Transferencias Federales Etiquetadas	-	-	-	-	-	-
II. Total de Transferencias Federales Etiquetadas (II = A + B + C + D + E)	-	-	-	-	-	-
III. Ingresos Derivados de Financiamientos (III = A)	-	-	-	-	-	-
A. Ingresos Derivados de Financiamientos	-	-	-	-	-	-
IV. Total de Ingresos (IV = I + II + III)	2,796,087.71	964,780.49	3,760,868.20	3,667,972.64	3,667,972.64	871,884.93
Datos Informativos						
1. Ingresos Derivados de Financiamientos con Fuente de Pago de Ingresos de Libre Disposición	-	-	-	-	-	-
2. Ingresos Derivados de Financiamientos con Fuente de Pago de Transferencias Federales Etiquetadas	-	-	-	-	-	-
3. Ingresos Derivados de Financiamientos (3 = 1 + 2)	-	-	-	-	-	-

Elaboró
C.P. Ana Lillian Bujanda Nuñez
Jefe de Departamento Administrativo

Autorizó
Ing. Germán Tapia Miranda
Director General

Enterada
Lic. Eva Patricia Jimenez Borchardt
Dirección de Promoción y Ventas

Sistema Estatal de Evaluación
 Conciliación entre los Ingresos Presupuestarios y Contables
 Sistema de Parques industriales de Sonora OPDE
 Al 31 Diciembre de 2016

CPCA-II-10-B

CUENTA PÚBLICA 2016

(PESOS)

1. Ingresos Presupuestarios		3,667,972.64
(MAS)		
2. Ingresos contables no presupuestarios		31,299.20
Incremento por variación de inventarios		
Disminución del exceso de estimaciones por pérdida o deterioro u obsolescencia		
Disminución del exceso de provisiones		
Otros Ingresos y beneficios varios	31,299.20	
Otros Ingresos contables no presupuestarios		
(MENOS)		
3. Ingresos presupuestarios no contables		0.00
Productos de capital		
Aprovechamientos de capital		
Ingresos derivados de financiamientos		
Otros Ingresos presupuestarios no contables		
4. Ingresos Contables (4= 1 + 2 - 3)		3,699,271.84

 Autorizó
 Ing. Germán Tapia Miranda
 Director General

 Elaboró
 C.P. Ana Lilian Bujanda Nuñez
 Jefe de Departamento Administrativo

 Enterada
 Lic. Eva Patricia Jimenez Borchardt
 Dirección de Promoción y Ventas

Sistema Estatal de Evaluación
 Estado Analítico del Ejercicio Presupuesto de Egresos
 Clasificación por Objeto del Gasto (Capítulo y Concepto)
 Sistema de Parques industriales de Sonora OPDE
 Del 01 de Enero al 31 de Diciembre de 2016

CPCA-II-11

CUENTA PÚBLICA 2016

Ejercicio del Presupuesto por Capítulo del Gasto	Egresos Aprobado Anual (1)	Ampliaciones/ (Reducciones) (2)	Egresos Modificado Anual (3=1+2)	Egresos Devengado Acumulado (4)	Egresos Pagado Acumulado (5)	Subejercicio (6 = 3 - 4)
Servicios Personales	1,812,839	106,191	1,919,029	1,919,029	1,919,029	0
Remuneraciones al Personal de Carácter Permanente	1,278,642	87,231	1,365,873	1,365,873	1,365,873	0
Remuneraciones al Personal de Carácter Transitorio			0			0
Remuneraciones Adicionales y Especiales	211,542	16,467	228,009	228,009	228,009	0
Seguridad Social	322,655	2,493	325,148	325,148	325,148	0
Otras Prestaciones Sociales y Económicas			0			0
Previsiones			0			0
Pago de Estímulos a Servidores Públicos			0			0
Materiales y Suministros	68,103	21,558	89,661	60,898	60,898	28,763
Materiales de Administración, Emisión de Documentos y Artículos Oficiales	28,464	9,213	37,677	25,094	25,094	12,583
Alimentos y Utensilios	3,183	664	3,846	1,682	1,682	2,164
Materias Primas y Materiales de Producción y Comercialización			0			0
Materiales y Artículos de Construcción y de Reparación			0			0
Productos Químicos, Farmacéuticos y de Laboratorio			0			0
Combustibles, Lubricantes y Aditivos	36,457	10,000	46,457	32,440	32,440	14,016
Vestuario, Blancos, Prendas de Protección y Artículos Deportivos		1,682	1,682	1,682	1,682	0
Materiales y Suministros Para Seguridad			0			0
Herramientas, Refacciones y Accesorios Menores			0			0
Servicios Generales	915,146	2,202,682	3,117,828	2,863,701	2,309,351	254,127
Servicios Básicos	132,289	325,764	458,053	440,311	440,311	17,742
Servicios de Arrendamiento		11,455	11,455	11,455	11,455	0
Servicios Profesionales, Científicos, Técnicos y Otros Servicios	665,257	1,507,002	2,172,259	1,944,938	1,399,274	227,321
Servicios Financieros, Bancarios y Comerciales		19,634	19,634	19,634	19,634	0
Servicios de Instalación, Reparación, Mantenimiento y Conservación	5,000	191,824	196,824	192,230	183,544	4,594
Servicios de Comunicación Social y Publicidad.			0			0
Servicios de Traslado y Viáticos	22,600	167,110	189,710	189,667	189,667	43
Servicios Oficiales			0			0

Ejercicio del Presupuesto por Capítulo del Gasto	Egresos Aprobado Anual (1)	Ampliaciones/ (Reducciones) (2)	Egresos Modificado Anual (3=1+2)	Egresos Devengado Acumulado (4)	Egresos Pagado Acumulado (5)	Subejercicio (6 = 3 - 4)
Otros Servicios Generales	90,000	-20,106	69,894	65,467	65,467	4,427
Transferencias, Asignaciones, Subsidios y Otras Ayudas	0	0	0	0	0	0
Transferencias Internas y Asignaciones al Sector Público			0			0
Transferencias al Resto del Sector Público			0			0
Subsidios y Subvenciones			0			0
Ayudas Sociales			0			0
Pensiones y Jubilaciones			0			0
Transferencias a Fideicomisos, Mandatos y Otros Análogos			0			0
Transferencias a la Seguridad Social			0			0
Donativos			0			0
Transferencias al Exterior			0			0
Bienes Muebles, Inmuebles e Intangibles	0	196,021	196,021	196,021	196,021	0
Mobiliario y Equipo de Administración	0		0			0
Mobiliario y Equipo Educativo y Recreativo			0			0
Equipo e Instrumental Médico y de Laboratorio			0			0
Vehículos y Equipo de Transporte			0			0
Equipo de Defensa y Seguridad			0			0
Maquinaria, Otros Equipos y Herramientas			0			0
Activos Biológicos			0			0
Bienes Inmuebles		196,021	196,021	196,021	196,021	0
Activos Intangibles			0			0
Inversión Pública	0	24,498,978	24,498,978	24,498,978	24,498,978	0
Obra Pública en Bienes de Dominio Público		24,498,978	24,498,978	24,498,978	24,498,978	0
Obra Pública en Bienes Propios			0			0
Proyectos Productivos y Acciones de Fomento			0			0
Inversiones Financieras y Otras Provisiones	0	0	0	0	0	0
Inversiones Para el Fomento de Actividades Productivas.			0			0
Acciones y Participaciones de Capital			0			0

Ejercicio del Presupuesto por Capítulo del Gasto	Egresos Aprobado Anual (1)	Ampliaciones/ (Reducciones) (2)	Egresos Modificado Anual (3=1+2)	Egresos Devengado Acumulado (4)	Egresos Pagado Acumulado (5)	Subejercicio (6 = 3 - 4)
Compra de Títulos y Valores			0			0
Concesión de Préstamos			0			0
Inversiones en Fideicomisos, Mandatos y Otros Análogos			0			0
Otras Inversiones Financieras			0			0
Provisiones para Contingencias y Otras Erogaciones Especiales			0			0
Participaciones y Aportaciones	0	0	0	0	0	0
Participaciones			0			0
Aportaciones			0			0
Convenios			0			0
Deuda Pública	0	0	0	0	0	0
Amortización de la Deuda Pública			0			0
Intereses de la Deuda Pública			0			0
Comisiones de la Deuda Pública			0			0
Gastos de la Deuda Pública			0			0
Costo por Coberturas			0			0
Apoyos Financieros			0			0
Adeudos de Ejercicios Fiscales Anteriores (Adefas)			0			0
Total del Gasto	2,796,088	27,025,429	29,821,517	29,538,628	28,984,278	282,890

Elaboró
C.P. Ana Lilian Bujanda Nuñez
Jefe de Departamento Administrativo

Autorizó
Ing. Germán Tapia Miranda
Director General

Enterada
Lic. Eva Patricia Jimenez Borchardt
Dirección de Promoción y Ventas

Sistema Estatal de Evaluación
Sistema de Parques industriales de Sonora OPDE

CPCA-II-11-A

Estado Analítico del Ejercicio del Presupuesto de Egresos Detallado - LDF

Clasificación por Objeto del Gasto (Capítulo y Concepto)

Del 01 de Enero al 31 de Diciembre de 2016 (b)

(PESOS)

CUENTA PÚBLICA 2016

Concepto (c)	Egresos					Subejercicio (e)
	Aprobado (d)	Ampliaciones/ (Reducciones)	Modificado	Devengado	Pagado	
I. Gasto No Etiquetado (I=A+B+C+D+E+F+G+H+I)	2,796,087.71	27,025,429.45	29,821,517.16	29,538,627.53	28,984,277.54	282,889.63
A. Servicios Personales (A=a1+a2+a3+a4+a5+a6+a7)	1,812,838.75	106,190.71	1,919,029.46	1,919,029.46	1,919,029.46	-
a1) Remuneraciones al Personal de Carácter Permanente	1,278,641.95	87,230.68	1,365,872.63	1,365,872.63	1,365,872.63	-
a2) Remuneraciones al Personal de Carácter Transitorio	-	-	-	-	-	-
a3) Remuneraciones Adicionales y Especiales	211,541.52	16,467.35	228,008.87	228,008.87	228,008.87	-
a4) Seguridad Social	322,655.28	2,492.68	325,147.96	325,147.96	325,147.96	-
a5) Otras Prestaciones Sociales y Económicas	-	-	-	-	-	-
a6) Previsiones	-	-	-	-	-	-
a7) Pago de Estímulos a Servidores Públicos	-	-	-	-	-	-
B. Materiales y Suministros (B=b1+b2+b3+b4+b5+b6+b7+b8+b9)	68,103.00	21,558.44	89,661.44	60,898.49	60,898.49	28,762.95
b1) Materiales de Administración, Emisión de Documentos y Artículos Oficiales	28,463.86	9,212.94	37,676.80	25,094.22	25,094.22	12,582.58
b2) Alimentos y Utensilios	3,182.60	663.50	3,846.10	1,681.90	1,681.90	2,164.20
b3) Materias Primas y Materiales de Producción y Comercialización	-	-	-	-	-	-
b4) Materiales y Artículos de Construcción y de Reparación	-	-	-	-	-	-
b5) Productos Químicos, Farmacéuticos y de Laboratorio	-	-	-	-	-	-
b6) Combustibles, Lubricantes y Aditivos	36,456.54	10,000.00	46,456.54	32,440.37	32,440.37	14,016.17
b7) Vestuario, Blancos, Prendas de Protección y Artículos Deportivos	-	1,682.00	1,682.00	1,682.00	1,682.00	-
b8) Materiales y Suministros Para Seguridad	-	-	-	-	-	-
b9) Herramientas, Refacciones y Accesorios Menores	-	-	-	-	-	-
C. Servicios Generales (C=c1+c2+c3+c4+c5+c6+c7+c8+c9)	915,145.96	2,202,681.86	3,117,827.82	2,863,701.14	2,309,351.15	254,126.68
c1) Servicios Básicos	132,289.31	325,763.71	458,053.02	440,310.71	440,310.71	17,742.31
c2) Servicios de Arrendamiento	-	11,455.00	11,455.00	11,455.00	11,455.00	-
c3) Servicios Profesionales, Científicos, Técnicos y Otros Servicios	665,256.65	1,507,001.94	2,172,258.59	1,944,937.92	1,399,273.92	227,320.67
c4) Servicios Financieros, Bancarios y Comerciales	-	19,633.66	19,633.66	19,633.66	19,633.66	-
c5) Servicios de Instalación, Reparación, Mantenimiento y Conservación	5,000.00	191,823.52	196,823.52	192,229.52	183,543.53	4,594.00
c6) Servicios de Comunicación Social y Publicidad	-	-	-	-	-	-
c7) Servicios de Traslado y Viáticos	22,600.00	167,110.33	189,710.33	189,667.33	189,667.33	43.00
c8) Servicios Oficiales	-	-	-	-	-	-
c9) Otros Servicios Generales	90,000.00	20,106.30	69,893.70	65,467.00	65,467.00	4,426.70

Concepto (c)	Egresos					Subejercicio (e)
	Aprobado (d)	Ampliaciones/ (Reducciones)	Modificado	Devengado	Pagado	
D. Transferencias, Asignaciones, Subsidios y Otras Ayudas (D=d1+d2+d3+d4+d5+d6+d7+d8+d9)	-	-	-	-	-	-
d1) Transferencias Internas y Asignaciones al Sector Público	-	-	-	-	-	-
d2) Transferencias al Resto del Sector Público	-	-	-	-	-	-
d3) Subsidios y Subvenciones	-	-	-	-	-	-
d4) Ayudas Sociales	-	-	-	-	-	-
d5) Pensiones y Jubilaciones	-	-	-	-	-	-
d6) Transferencias a Fideicomisos, Mandatos y Otros Análogos	-	-	-	-	-	-
d7) Transferencias a la Seguridad Social	-	-	-	-	-	-
d8) Donativos	-	-	-	-	-	-
d9) Transferencias al Exterior	-	-	-	-	-	-
E. Bienes Muebles, Inmuebles e Intangibles (E=e1+e2+e3+e4+e5+e6+e7+e8+e9)	-	196,020.53	196,020.53	196,020.53	196,020.53	-
e1) Mobiliario y Equipo de Administración	-	-	-	-	-	-
e2) Mobiliario y Equipo Educacional y Recreativo	-	-	-	-	-	-
e3) Equipo e Instrumental Médico y de Laboratorio	-	-	-	-	-	-
e4) Vehículos y Equipo de Transporte	-	-	-	-	-	-
e5) Equipo de Defensa y Seguridad	-	-	-	-	-	-
e6) Maquinaria, Otros Equipos y Herramientas	-	-	-	-	-	-
e7) Activos Biológicos	-	-	-	-	-	-
e8) Bienes Inmuebles	-	196,020.53	196,020.53	196,020.53	196,020.53	-
e9) Activos Intangibles	-	-	-	-	-	-
F. Inversión Pública (F=f1+f2+f3)	-	24,498,977.91	24,498,977.91	24,498,977.91	24,498,977.91	-
f1) Obra Pública en Bienes de Dominio Público	-	24,498,977.91	24,498,977.91	24,498,977.91	24,498,977.91	-
f2) Obra Pública en Bienes Propios	-	-	-	-	-	-
f3) Proyectos Productivos y Acciones de Fomento	-	-	-	-	-	-
G. Inversiones Financieras y Otras Provisiones (G=g1+g2+g3+g4+g5+g6+g7)	-	-	-	-	-	-
g1) Inversiones Para el Fomento de Actividades Productivas	-	-	-	-	-	-
g2) Acciones y Participaciones de Capital	-	-	-	-	-	-
g3) Compra de Títulos y Valores	-	-	-	-	-	-
g4) Concesión de Préstamos	-	-	-	-	-	-
g5) Inversiones en Fideicomisos, Mandatos y Otros Análogos	-	-	-	-	-	-
Fideicomiso de Desastres Naturales (Informativo)	-	-	-	-	-	-
g6) Otras Inversiones Financieras	-	-	-	-	-	-
g7) Provisiones para Contingencias y Otras Erogaciones Especiales	-	-	-	-	-	-
H. Participaciones y Aportaciones (H=h1+h2+h3)	-	-	-	-	-	-
h1) Participaciones	-	-	-	-	-	-

Concepto (c)	Egresos				Subejercicio (e)
	Aprobado (d)	Ampliaciones/ (Reducciones)	Modificado	Devengado	
h2) Aportaciones			-		-
h3) Convenios			-		-
I. Deuda Pública (I=i1+i2+i3+i4+i5+i6+i7)	-	-	-	-	-
i1) Amortización de la Deuda Pública			-		-
i2) Intereses de la Deuda Pública			-		-
i3) Comisiones de la Deuda Pública			-		-
i4) Gastos de la Deuda Pública			-		-
i5) Costo por Coberturas			-		-
i6) Apoyos Financieros			-		-
i7) Adeudos de Ejercicios Fiscales Anteriores (ADEFAS)			-		-
II. Gasto Etiquetado (II=A+B+C+D+E+F+G+H+I)	-	-	-	-	-
A. Servicios Personales (A=a1+a2+a3+a4+a5+a6+a7)	-	-	-	-	-
a1) Remuneraciones al Personal de Carácter Permanente			-		-
a2) Remuneraciones al Personal de Carácter Transitorio			-		-
a3) Remuneraciones Adicionales y Especiales			-		-
a4) Seguridad Social			-		-
a5) Otras Prestaciones Sociales y Económicas			-		-
a6) Previsiones			-		-
a7) Pago de Estímulos a Servidores Públicos			-		-
B. Materiales y Suministros (B=b1+b2+b3+b4+b5+b6+b7+b8+b9)	-	-	-	-	-
b1) Materiales de Administración, Emisión de Documentos y Artículos Oficiales			-		-
b2) Alimentos y Utensilios			-		-
b3) Materias Primas y Materiales de Producción y Comercialización			-		-
b4) Materiales y Artículos de Construcción y de Reparación			-		-
b5) Productos Químicos, Farmacéuticos y de Laboratorio			-		-
b6) Combustibles, Lubricantes y Aditivos			-		-
b7) Vestuario, Blancos, Prendas de Protección y Artículos Deportivos			-		-
b8) Materiales y Suministros Para Seguridad			-		-
b9) Herramientas, Refacciones y Accesorios Menores			-		-
C. Servicios Generales (C=c1+c2+c3+c4+c5+c6+c7+c8+c9)	-	-	-	-	-
c1) Servicios Básicos			-		-
c2) Servicios de Arrendamiento			-		-
c3) Servicios Profesionales, Científicos, Técnicos y Otros Servicios			-		-
c4) Servicios Financieros, Bancarios y Comerciales			-		-
c5) Servicios de Instalación, Reparación, Mantenimiento y Conservación			-		-

Concepto (c)	Egresos					Subejercicio (e)
	Aprobado (d)	Ampliaciones/ (Reducciones)	Modificado	Devengado	Pagado	
c6) Servicios de Comunicación Social y Publicidad			-			-
c7) Servicios de Traslado y Viáticos			-			-
c8) Servicios Oficiales			-			-
c9) Otros Servicios Generales			-			-
D. Transferencias, Asignaciones, Subsidios y Otras Ayudas (D=d1+d2+d3+d4+d5+d6+d7+d8+d9)	-	-	-	-	-	-
d1) Transferencias Internas y Asignaciones al Sector Público			-			-
d2) Transferencias al Resto del Sector Público			-			-
d3) Subsidios y Subvenciones			-			-
d4) Ayudas Sociales			-			-
d5) Pensiones y Jubilaciones			-			-
d6) Transferencias a Fideicomisos, Mandatos y Otros Análogos			-			-
d7) Transferencias a la Seguridad Social			-			-
d8) Donativos			-			-
d9) Transferencias al Exterior			-			-
E. Bienes Muebles, Inmuebles e Intangibles (E=e1+e2+e3+e4+e5+e6+e7+e8+e9)	-	-	-	-	-	-
e1) Mobiliario y Equipo de Administración	-		-			-
e2) Mobiliario y Equipo Educativo y Recreativo			-			-
e3) Equipo e Instrumental Médico y de Laboratorio			-			-
e4) Vehículos y Equipo de Transporte			-			-
e5) Equipo de Defensa y Seguridad			-			-
e6) Maquinaria, Otros Equipos y Herramientas			-			-
e7) Activos Biológicos			-			-
e8) Bienes Inmuebles			-			-
e9) Activos Intangibles			-			-
F. Inversión Pública (F=f1+f2+f3)	-	-	-	-	-	-
f1) Obra Pública en Bienes de Dominio Público			-			-
f2) Obra Pública en Bienes Propios			-			-
f3) Proyectos Productivos y Acciones de Fomento			-			-
G. Inversiones Financieras y Otras Provisiones (G=g1+g2+g3+g4+g5+g6+g7)	-	-	-	-	-	-
g1) Inversiones Para el Fomento de Actividades Productivas			-			-
g2) Acciones y Participaciones de Capital			-			-
g3) Compra de Títulos y Valores			-			-
g4) Concesión de Préstamos			-			-
g5) Inversiones en Fideicomisos, Mandatos y Otros Análogos			-			-
Fideicomiso de Desastres Naturales (Informativo)			-			-

Concepto (c)	Egresos					Subejercicio (e)
	Aprobado (d)	Ampliaciones/ (Reducciones)	Modificado	Devengado	Pagado	
g6) Otras Inversiones Financieras			-			-
g7) Provisiones para Contingencias y Otras Erogaciones Especiales			-			-
H. Participaciones y Aportaciones (H=h1+h2+h3)	-	-	-	-	-	-
h1) Participaciones			-			-
h2) Aportaciones			-			-
h3) Convenios			-			-
I. Deuda Pública (I=i1+i2+i3+i4+i5+i6+i7)	-	-	-	-	-	-
i1) Amortización de la Deuda Pública			-			-
i2) Intereses de la Deuda Pública			-			-
i3) Comisiones de la Deuda Pública			-			-
i4) Gastos de la Deuda Pública			-			-
i5) Costo por Coberturas			-			-
i6) Apoyos Financieros			-			-
i7) Adeudos de Ejercicios Fiscales Anteriores (ADEFAS)			-			-
			-			-
III. Total de Egresos (III = I + II)	2,796,087.71	27,025,429.45	29,821,517.16	29,538,627.53	28,984,277.54	282,889.63

Elaboró
C.P. Ana Lilian Bujanda Nuñez
Jefe de Departamento Administrativo

Autorizó
Ing. Germán Tapia Miranda
Director General

Enterada
Lic. Eva Patricia Jimenez Borchardt
Dirección de Promoción y Ventas

Sistema Estatal de Evaluación
 Estado Analítico del Ejercicio Presupuesto de Egresos
 Clasificación Económica (por Tipo de Gasto)
 Sistema de Parques industriales de Sonora OPDE
 Del 01 de Enero al 31 de Diciembre de 2016
 (PESOS)

CPCA-II-11-B

CUENTA PÚBLICA 2016

Concepto	Egresos Aprobado Anual (1)	Ampliaciones/ (Reducciones) (2)	Egresos Modificado Anual (3=1+2)	Egresos Devengado Acumulado (4)	Egresos Pagado Acumulado (5)	Subejercicio (6 = 3 - 4)
Gasto Corriente	2,796,088	2,330,431	5,126,519	4,843,629	4,289,279	282,890
Gasto de Capital		24,694,998	24,694,998	24,694,998	24,694,998	0
Amortización del la Deuda y Disminución de Pasivos			0			0
Pensiones y Jubilaciones			0			0
Participaciones			0			0
Total del Gasto	2,796,088	27,025,429	29,821,517	29,538,628	28,984,278	282,890

Elaboró
 C.P. Ana Lilian Bujanda Nuñez
 Jefe de Departamento Administrativo

Autorizó
 Ing. Germán Tapia Miranda
 Director General

Enterada
 Lic. Eva Patricia Jimenez Borchardt
 Dirección de Promoción y Ventas

Sistema Estatal de Evaluación
 Estado Analítico del Ejercicio Presupuesto de Egresos
 Clasificación Administrativa (Por Unidad Administrativa)
 Sistema de Parques industriales de Sonora OPDE
 Del 01 de Enero al 31 de Diciembre de 2016

CPCA-II-11-B1

CUENTA PÚBLICA 2016

(PESOS)

Clasificación Administrativa (Por Unidad Administrativa)	Egresos Aprobado Anual (1)	Ampliaciones/ (Reducciones) (2)	Egresos Modificado Anual (3=1+2)	Egresos Devengado Acumulado (4)	Egresos Pagado Acumulado (5)	Subejercicio (6 = 3 - 4)
Unidad Administrativa 1	2,796,088	27,025,429	29,821,517	29,538,628	28,984,278	282,890
Unidad Administrativa 2	0		0			0
Unidad Administrativa 3			0			0
Unidad Administrativa 4			0			0
Unidad Administrativa 5			0			0
Unidad Administrativa 6			0			0
Unidad Administrativa 7			0			0
Unidad Administrativa 8			0			0
Unidad Administrativa 9			0			0
Total del Gasto	2,796,088	27,025,429	29,821,517	29,538,628	28,984,278	282,890

Elaboró
 C.P. Ana Lilian Bujanda Nuñez
 Jefe de Departamento Administrativo

Autorizó
 Ing. Germán Tapia Miranda
 Director General

Enterada
 Lic. Eva Patricia Jimenez Borchardt
 Dirección de Promoción y Ventas

Sistema Estatal de Evaluación
Sistema de Parques industriales de Sonora OPDE
 Estado Analítico del Ejercicio del Presupuesto de Egresos Detallado - LDF
 Clasificación Administrativa
 Del 01 de Enero al 31 de Diciembre de 2016 (b)

CPCA-II-11-B1.1

CUENTA PÚBLICA 2016

(PESOS)

Concepto (c)	Egresos					Subejercicio (e)
	Aprobado (d)	Ampliaciones/ (Reducciones)	Modificado	Devengado	Pagado	
I. Gasto No Etiquetado						
(I=A+B+C+D+E+F+G+H)	2,796,087.71	27,025,429.45	29,821,517.16	29,538,627.53	28,984,277.54	282,889.63
A. Dependencia o Unidad Administrativa 1	2,796,087.71	27,025,429.45	29,821,517.16	29,538,627.53	28,984,277.54	282,889.63
B. Dependencia o Unidad Administrativa 2						
C. Dependencia o Unidad Administrativa 3						
D. Dependencia o Unidad Administrativa 4						
E. Dependencia o Unidad Administrativa 5						
F. Dependencia o Unidad Administrativa 6						
G. Dependencia o Unidad Administrativa 7						
H. Dependencia o Unidad Administrativa xx						
II. Gasto Etiquetado						
(II=A+B+C+D+E+F+G+H)						
A. Dependencia o Unidad Administrativa 1						
B. Dependencia o Unidad Administrativa 2						
C. Dependencia o Unidad Administrativa 3						
D. Dependencia o Unidad Administrativa 4						
E. Dependencia o Unidad Administrativa 5						
F. Dependencia o Unidad Administrativa 6						
G. Dependencia o Unidad Administrativa 7						
H. Dependencia o Unidad Administrativa xx						
III. Total de Egresos (III = I + II)	2,796,087.71	27,025,429.45	29,821,517.16	29,538,627.53	28,984,277.54	282,889.63

Elaboró
 C.P. Ana Lilian Bujanda Nuñez
 Jefe de Departamento Administrativo

Autorizó
 Ing. Germán Tapia Miranda
 Director General

Enterada
 Lic. Eva Patricia Jimenez Borchardt
 Dirección de Promoción y Ventas

Sistema Estatal de Evaluación
 Estado Analítico del Ejercicio Presupuesto de Egresos
 Clasificación Administrativa (Por Poderes)
 Sistema de Parques industriales de Sonora OPDE
 Del 01 de Enero al 31 de Diciembre de 2016
 (PESOS)

CPCA-II-11-B2

CUENTA PÚBLICA 2016

Clasificación Administrativa (Por Poderes)	Egresos Aprobado Anual (1)	Ampliaciones/ (Reducciones) (2)	Egresos Modificado Anual (3=1+2)	Egresos Devengado Acumulado (4)	Egresos Pagado Acumulado (5)	Subejercicio (6 = 3 - 4)
Poder Ejecutivo	2,796,088	27,025,429	29,821,517	29,538,628	28,984,278	282,890
Poder Legislativo			0			0
Poder Judicial			0			0
Órganos Autónomos			0			0
Total del Gasto	2,796,088	27,025,429	29,821,517	29,538,628	28,984,278	282,890

Elaboró
 C.P. Ana Lilián Bujanda Nuñez
 Jefe de Departamento Administrativo

Autorizó
 Ing. Germán Tapia Miranda
 Director General

Enterada
 Lic. Eva Patricia Jimenez Borchardt
 Dirección de Promoción y Ventas

Sistema Estatal de Evaluación
 Estado Analítico del Ejercicio Presupuesto de Egresos
 Clasificación Administrativa (Por Tipo de Organismos o Entidad Paraestatal)
 Sistema de Parques industriales de Sonora OPDE
 Del 01 de Enero al 31 de Diciembre de 2016
 (PESOS)

CPCA-II-11-B3

CUENTA PÚBLICA 2016

Concepto	Egresos Aprobado Anual (1)	Ampliaciones/ (Reducciones) (2)	Egresos Modificado Anual (3=1+2)	Egresos Devengado Acumulado (4)	Egresos Pagado Acumulado (5)	Subejercicio (6 = 3 - 4)
Entidades Paraestatales y Fideicomisos No Empresariales y No Financieros	2,796,088	27,025,429	29,821,517	29,538,628	28,984,278	282,890
Instituciones Públicas de la Seguridad Social			0			0
Entidades Paraestatales Empresariales No Financieras con Participación Estatal Mayoritaria			0			0
Fideicomisos Empresariales No Financieros con Participación Estatal Mayoritaria			0			0
Entidades Paraestatales Empresariales Financieras Monetarias con Participación Estatal Mayoritaria			0			0
Entidades Paraestatales Empresariales Financieras No Monetarias con Participación Estatal Mayoritaria			0			0
Fideicomisos Financieros Públicos con Participación Estatal Mayoritaria			0			0
Total del Gasto	2,796,088	27,025,429	29,821,517	29,538,628	28,984,278	282,890

Elaboró
 C.P. Ana Lilián Bujanda Nuñez
 Jefe de Departamento Administrativo

Autorizó
 Ing. Germán Tapia Miranda
 Director General

Enterada
 Lic. Eva Patricia Jimenez Borchardt
 Dirección de Promoción y Ventas

Sistema Estatal de Evaluación
 Estado Analítico del Ejercicio Presupuesto de Egresos
 Clasificación Funcional (Finalidad y Función)
 Sistema de Parques industriales de Sonora OPDE
 Del 01 de Enero al 31 de Diciembre de 2016
 (PESOS)

CPCA-II-11-C

CUENTA PÚBLICA 2016

Concepto	Egresos Aprobado Anual (1)	Ampliaciones/ (Reducciones) (2)	Egresos Modificado Anual (3=1+2)	Egresos Devengado Acumulado (4)	Egresos Pagado Acumulado (5)	Subejercicio (6 = 3 - 4)
Gobierno	0	0	0	0	0	0
Legislación			0			0
Justicia			0			0
Coordinación de la Política de Gobierno			0			0
Relaciones Exteriores			0			0
Asuntos Financieros y Hacendarios			0			0
Seguridad Nacional			0			0
Asuntos de Orden Público y Seguridad Interior			0			0
Otros Servicios Generales			0			0
Desarrollo Social	0	0	0	0	0	0
Protección Ambiental			0			0
Viviendas y Servicios a la Comunidad			0			0
Salud			0			0
Recreación, Cultura y Otras Manifestaciones Sociales			0			0
Educación			0			0
Protección Social			0			0
Otros Asuntos Sociales			0			0
Desarrollo Económico	2,796,088	27,025,429	29,821,517	29,538,628	28,984,278	282,890
Asuntos Económicos, Comerciales y Laborales en General			0			0
Agropecuaria, Silvicultura, Pesca y Caza			0			0
Combustibles y Energía			0			0
Minería, Manufacturas y Construcción			0			0
Transporte			0			0
Comunicaciones			0			0
Turismo			0			0
Ciencia, Tecnología e Innovación			0			0
Otras Industrias y Otros Asuntos Económicos	2,796,088	27,025,429	29,821,517	29,538,628	28,984,278	282,890
Otras No Clasificadas en funciones anteriores	0	0	0	0	0	0
Transacciones de la Deuda Pública / Costo financiero de la Deuda	0	0	0	0	0	0
Transferencias, Participaciones y Aportaciones entre Diferentes Niveles y Órdenes de gobierno			0			0
Saneamiento del Sistema Financiero			0			0
Adeudos de ejercicios Fiscales Anteriores			0			0
Total del Gasto	2,796,088	27,025,429	29,821,517	29,538,628	28,984,278	282,890

Elaboró
 C.P. Ana Lilian Bujanda Nuñez
 Jefe de Departamento Administrativo

Autorizó
 Ing. Germán Tapia Miranda
 Director General

Enterada
 Lic. Eva Patricia Jimenez Borchardt
 Dirección de Promoción y Ventas

Concepto (c)	Egresos					Subejercicio (e)
	Aprobado (d)	Ampliaciones/ (Reducciones)	Modificado	Devengado	Pagado	
c5) Transporte			-			-
c6) Comunicaciones			-			-
c7) Turismo			-			-
c8) Ciencia, Tecnología e Innovación			-			-
c9) Otras Industrias y Otros Asuntos Económicos	2,796,087.71	27,025,429.45	29,821,517.16	29,538,627.53	28,984,277.54	
D. Otras No Clasificadas en Funciones Anteriores (D=d1+d2+d3+d4)	-	-	-	-	-	-
d1) Transacciones de la Deuda Publica / Costo Financiero de la Deuda			-			-
d2) Transferencias, Participaciones y Aportaciones Entre Diferentes Niveles y Ordenes de Gobierno			-			-
d3) Saneamiento del Sistema Financiero			-			-
d4) Adeudos de Ejercicios Fiscales Anteriores			-			-
II. Gasto Etiquetado (II=A+B+C+D)	-	-	-	-	-	-
A. Gobierno (A=a1+a2+a3+a4+a5+a6+a7+a8)	-	-	-	-	-	-
a1) Legislación			-			-
a2) Justicia			-			-
a3) Coordinación de la Política de Gobierno			-			-
a4) Relaciones Exteriores			-			-
a5) Asuntos Financieros y Hacendarios			-			-
a6) Seguridad Nacional			-			-
a7) Asuntos de Orden Público y de Seguridad Interior			-			-
a8) Otros Servicios Generales			-			-
B. Desarrollo Social (B=b1+b2+b3+b4+b5+b6+b7)	-	-	-	-	-	-
b1) Protección Ambiental			-			-
b2) Vivienda y Servicios a la Comunidad			-			-
b3) Salud			-			-
b4) Recreación, Cultura y Otras Manifestaciones Sociales			-			-
b5) Educación			-			-
b6) Protección Social			-			-
b7) Otros Asuntos Sociales			-			-

Concepto (c)	Egresos					Subejercicio (e)
	Aprobado (d)	Ampliaciones/ (Reducciones)	Modificado	Devengado	Pagado	
C. Desarrollo Económico (C=c1+c2+c3+c4+c5+c6+c7+c8+c9)	-	-	-	-	-	-
c1) Asuntos Económicos, Comerciales y Laborales en General	-	-	-	-	-	-
c2) Agropecuaria, Silvicultura, Pesca y Caza	-	-	-	-	-	-
c3) Combustibles y Energía	-	-	-	-	-	-
c4) Minería, Manufacturas y Construcción	-	-	-	-	-	-
c5) Transporte	-	-	-	-	-	-
c6) Comunicaciones	-	-	-	-	-	-
c7) Turismo	-	-	-	-	-	-
c8) Ciencia, Tecnología e Innovación	-	-	-	-	-	-
c9) Otras Industrias y Otros Asuntos Económicos	-	-	-	-	-	-
D. Otras No Clasificadas en Funciones Anteriores (D=d1+d2+d3+d4)	-	-	-	-	-	-
d1) Transacciones de la Deuda Publica / Costo Financiero de la Deuda	-	-	-	-	-	-
d2) Transferencias, Participaciones y Aportaciones Entre Diferentes Niveles y Ordenes de Gobierno	-	-	-	-	-	-
d3) Saneamiento del Sistema Financiero	-	-	-	-	-	-
d4) Adeudos de Ejercicios Fiscales Anteriores	-	-	-	-	-	-
III. Total de Egresos (III = I + II)	2,796,087.71	27,025,429.45	29,821,517.16	29,538,627.53	28,984,277.54	-

Elaboró
C.P. Ana Lilian Bujanda Nuñez
Jefe de Departamento Administrativo

Autorizó
Ing. Germán Tapia Miranda
Director General

Enterada
Lic. Eva Patricia Jimenez Borchardt
Dirección de Promoción y Ventas

Sistema Estatal de Evaluación
Estado Analítico del Ejercicio Presupuesto de Egresos
Por Partida del Gasto
Sistema de Parques industriales de Sonora OPDE
Del 01 de Enero al 31 de Diciembre de 2016

CPCA-II-11-D

CUENTA PÚBLICA 2016

(PESOS)

Ejercicio del Presupuesto por Partida / Descripción		Egresos Aprobado Anual (1)	Ampliaciones/ (Reducciones) (2)	Egresos Modificado Anual (3=1+2)	Egresos Devengado Acumulado (4)	Egresos Pagado Acumulado (5)	Subejercicio (6 = 3 - 4)	% Avance Anual (7= 4/3)
1000	Servicios personales	\$ 1,812,838.75	\$ 106,190.71	\$ 1,919,029.46	\$ 1,919,029.46	\$ 1,919,029.46	\$ -	100%
1100	Remuneraciones al personal de carácter permanente	\$ 1,278,641.95	\$ 87,230.68	\$ 1,365,872.63	\$ 1,365,872.63	\$ 1,365,872.63	\$ -	100%
113	Sueldo base al personal permanente	\$ 1,278,641.95	\$ 87,230.68	\$ 1,365,872.63	\$ 1,365,872.63	\$ 1,365,872.63	\$ -	100%
11301	Sueldos	\$ 326,142.96	\$ 8,986.30	\$ 335,129.26	\$ 335,129.26	\$ 335,129.26	\$ -	100%
11303	Remuneraciones Diversas	\$ 185,013.12	\$ 4,254.78	\$ 189,267.90	\$ 189,267.90	\$ 189,267.90	\$ -	100%
11306	Riesgo laboral	\$ 458,339.47	\$ 65,405.75	\$ 523,745.22	\$ 523,745.22	\$ 523,745.22	\$ -	100%
11307	Ayuda para habitación	\$ 84,408.48	\$ 4,370.77	\$ 88,779.25	\$ 88,779.25	\$ 88,779.25	\$ -	100%
11310	Ayuda para energía eléctrica	\$ 56,272.32	\$ 2,913.87	\$ 59,186.19	\$ 59,186.19	\$ 59,186.19	\$ -	100%
11313	Ayuda para cuota de Seguridad Social	\$ 168,465.60	\$ 1,299.21	\$ 169,764.81	\$ 169,764.81	\$ 169,764.81	\$ -	100%
1300	Remuneraciones adicionales y especiales	\$ 211,541.52	\$ 16,467.35	\$ 228,008.87	\$ 228,008.87	\$ 228,008.87	\$ -	100%
131	Primas por años de servicios efectivos prestados	\$ 10,792.32	\$ 431.75	\$ 11,224.07	\$ 11,224.07	\$ 11,224.07	\$ -	100%
13101	Primas y acreditaciones por años de servicio efectivos prestados al personal	\$ 10,792.32	\$ 431.75	\$ 11,224.07	\$ 11,224.07	\$ 11,224.07	\$ -	100%
132	Primas de vacaciones, dominical y gratificación de fin de año	\$ 11,749.20	\$ 285.60	\$ 12,034.80	\$ 12,034.80	\$ 12,034.80	\$ -	100%
13201	Prima vacacional	\$ 4,096.80	\$ 285.60	\$ 4,382.00	\$ 4,382.40	\$ 4,382.40	\$ -0.40	100%
13202	Gratificación por fin de año	\$ 7,652.40	\$ -	\$ 7,652.40	\$ 7,652.40	\$ 7,652.40	\$ -	100%
134	Compensaciones	\$ 189,000.00	\$ 15,750.00	\$ 204,750.00	\$ 204,750.00	\$ 204,750.00	\$ -	100%
13403	Estímulos al personal de confianza	\$ 189,000.00	\$ 15,750.00	\$ 204,750.00	\$ 204,750.00	\$ 204,750.00	\$ -	100%
1400	Seguridad Social	\$ 322,655.28	\$ 2,492.68	\$ 325,147.96	\$ 325,147.96	\$ 325,147.96	\$ -	100%
141	Aportaciones de seguridad social	\$ 115,682.16	\$ 896.95	\$ 116,579.11	\$ 116,579.11	\$ 116,579.11	\$ -	100%
14102	Aportaciones por seguro de vida al ISSSTESON	\$ 9.60	\$ -	\$ 9.60	\$ 9.60	\$ 9.60	\$ -	100%
14103	Aportación por seguro de retiro al ISSSTESON	\$ 153.60	\$ 6.16	\$ 159.76	\$ 159.76	\$ 159.76	\$ -	100%
14104	asignacion para prestamos a corto plazo	\$ 4,812.96	\$ 37.15	\$ 4,850.11	\$ 4,850.11	\$ 4,850.11	\$ -	100%
14107	Aportación para infraestructura, equipamiento	\$ 24,066.00	\$ 185.71	\$ 24,251.71	\$ 24,251.71	\$ 24,251.71	\$ -	100%
14109	Aportaciones por servicio medico del ISSSTESON	\$ 81,827.04	\$ 630.78	\$ 82,457.82	\$ 82,457.82	\$ 82,457.82	\$ -	100%
14110	Asignacion para prestamos prendarios	\$ 4,812.96	\$ 37.15	\$ 4,850.11	\$ 4,850.11	\$ 4,850.11	\$ -	100%
142	Aportaciones a fondos de vivienda	\$ 38,506.56	\$ 296.84	\$ 38,803.40	\$ 38,803.40	\$ 38,803.40	\$ -	100%
14202	Cuotas al FOVISSSTESON	\$ 38,506.56	\$ 296.84	\$ 38,803.40	\$ 38,803.40	\$ 38,803.40	\$ -	100%
143	Aportaciones al sistema para el retiro	\$ 168,466.56	\$ 1,298.89	\$ 169,765.45	\$ 169,765.45	\$ 169,765.45	\$ -	100%
14303	Pagas por defuncion, pensiones y jubilaciones	\$ 168,466.56	\$ 1,298.89	\$ 169,765.45	\$ 169,765.45	\$ 169,765.45	\$ -	100%

Ejercicio del Presupuesto por Partida / Descripción		Egresos Aprobado Anual	Ampliaciones/ (Reducciones)	Egresos Modificado Anual	Egresos Devengado Acumulado	Egresos Pagado Acumulado	Subejercicio	% Avance Anual
		(1)	(2)	(3=1+2)	(4)	(5)	(6 = 3 - 4)	(7= 4/3)
2000	Materiales y suministros	\$ 68,103.00	\$ 21,558.44	\$ 89,661.44	\$ 60,898.49	\$ 60,898.49	\$ 28,762.95	68%
2100	Materiales de administracion, emision de documentos	\$ 28,463.86	\$ 9,212.94	\$ 37,676.80	\$ 25,094.22	\$ 25,094.22	\$ 12,582.58	67%
211	Materiales, utiles y equipos menores de oficina	\$ 22,097.56	\$ 5,991.31	\$ 28,088.87	\$ 15,506.29	\$ 15,506.29	\$ 12,582.58	55%
21101	Materiales, utiles y equipos menores de oficina	\$ 22,097.56	\$ 5,991.31	\$ 28,088.87	\$ 15,506.29	\$ 15,506.29	\$ 12,582.58	55%
212	Materiales y utiles de impresion y reproduccion	\$ 6,366.30	\$ 3,221.63	\$ 9,587.93	\$ 9,587.93	\$ 9,587.93	\$ -	100%
21201	Materiales y utiles de impresion y reproduccion	\$ 6,366.30	\$ 3,221.63	\$ 9,587.93	\$ 9,587.93	\$ 9,587.93	\$ -	100%
2200	Alimentos y utensilios	\$ 3,182.60	\$ 663.50	\$ 3,846.10	\$ 1,681.90	\$ 1,681.90	\$ 2,164.20	44%
221	Productos alimenticios para personas	\$ 3,182.60	\$ 663.50	\$ 3,846.10	\$ 1,681.90	\$ 1,681.90	\$ 2,164.20	44%
22101	Productos alimenticios para el personal	\$ 3,182.60	\$ 663.50	\$ 3,846.10	\$ 1,681.90	\$ 1,681.90	\$ 2,164.20	44%
2600	Combustibles, lubricantes y aditivos	\$ 36,456.54	\$ 10,000.00	\$ 46,456.54	\$ 32,440.37	\$ 32,440.37	\$ 14,016.17	70%
261	Combustibles, lubricantes y aditivos	\$ 36,456.54	\$ 10,000.00	\$ 46,456.54	\$ 32,440.37	\$ 32,440.37	\$ 14,016.17	70%
26101	Combustibles	\$ 36,456.54	\$ 10,000.00	\$ 46,456.54	\$ 32,440.37	\$ 32,440.37	\$ 14,016.17	70%
2700	Vestuario, blancos, prendas de proteccion	\$ -	\$ 1,682.00	\$ 1,682.00	\$ 1,682.00	\$ 1,682.00	\$ -	100%
271	Vestuario y uniformes	\$ -	\$ 1,682.00	\$ 1,682.00	\$ 1,682.00	\$ 1,682.00	\$ -	100%
27101	Vestuarios y uniformes	\$ -	\$ 1,682.00	\$ 1,682.00	\$ 1,682.00	\$ 1,682.00	\$ -	100%
3000	Servicios Generales	\$ 915,145.96	\$ 2,202,681.86	\$ 3,117,827.82	\$ 2,863,701.14	\$ 2,309,351.15	\$ 254,126.68	92%
3100	Servicios basicos	\$ 132,289.31	\$ 325,763.71	\$ 458,053.02	\$ 440,310.71	\$ 440,310.71	\$ 17,742.31	96%
311	Energia electrica	\$ 99,559.30	\$ 122,223.00	\$ 221,782.30	\$ 221,471.00	\$ 221,471.00	\$ 311.30	100%
31101	Energia electrica	\$ 99,559.30	\$ 122,223.00	\$ 221,782.30	\$ 221,471.00	\$ 221,471.00	\$ 311.30	100%
313	Agua	\$ -	\$ 75,748.00	\$ 75,748.00	\$ 75,748.00	\$ 75,748.00	\$ -	100%
31301	Agua potable	\$ -	\$ 75,748.00	\$ 75,748.00	\$ 75,748.00	\$ 75,748.00	\$ -	100%
314	Telefonia Tradicional	\$ 29,714.01	\$ 3,295.00	\$ 33,009.01	\$ 15,578.00	\$ 15,578.00	\$ 17,431.01	47%
31401	Telefonia Tradicional	\$ 29,714.01	\$ 3,295.00	\$ 33,009.01	\$ 15,578.00	\$ 15,578.00	\$ 17,431.01	47%
317	Servicios de acceso de internet, redes	\$ 3,016.00	\$ 120,984.00	\$ 124,000.00	\$ 124,000.00	\$ 124,000.00	\$ -	100%
31701	Servicios de acceso a internet, redes	\$ 3,016.00	\$ 120,984.00	\$ 124,000.00	\$ 124,000.00	\$ 124,000.00	\$ -	100%
318	Servicios postales y telegraficos	\$ -	\$ 3,513.71	\$ 3,513.71	\$ 3,513.71	\$ 3,513.71	\$ -	100%
31801	Servicio postal	\$ -	\$ 3,513.71	\$ 3,513.71	\$ 3,513.71	\$ 3,513.71	\$ -	100%
3200	Servicio de arrendamiento	\$ -	\$ 11,455.00	\$ 11,455.00	\$ 11,455.00	\$ 11,455.00	\$ -	100%
326	Arrendamiento de maquinaria, otros equipos	\$ -	\$ 11,455.00	\$ 11,455.00	\$ 11,455.00	\$ 11,455.00	\$ -	100%
32601	Arrendamiento de maquinaria, otros equipos	\$ -	\$ 11,455.00	\$ 11,455.00	\$ 11,455.00	\$ 11,455.00	\$ -	100%
3300	Servicios profesionales, cientificos, tecnicos	\$ 665,256.65	\$ 1,507,001.94	\$ 2,172,258.59	\$ 1,944,937.92	\$ 1,399,273.92	\$ 227,320.67	90%
331	Servicios legales, de contabilidad, auditoria	\$ 305,256.65	-\$ 91,204.93	\$ 214,051.72	\$ 214,051.72	\$ 214,051.72	\$ -	100%
33101	Servicios legales, de contabilidad, auditoria	\$ 305,256.65	-\$ 91,204.93	\$ 214,051.72	\$ 214,051.72	\$ 214,051.72	\$ -	100%
332	Servicios de diseno, arquitectura, ingenieria	\$ -	\$ 50,222.87	\$ 50,222.87	\$ 50,222.87	\$ 50,222.87	\$ -	100%
33201	Servicios de diseno, arquitectura, ingenieria	\$ -	\$ 50,222.87	\$ 50,222.87	\$ 50,222.87	\$ 50,222.87	\$ -	100%
332	Servicios de consultoria	\$ -	\$ 202,586.61	\$ 202,586.61	\$ 202,586.61	\$ 202,586.61	\$ -	100%
33201	Servicios de consultoria	\$ -	\$ 202,586.61	\$ 202,586.61	\$ 202,586.61	\$ 202,586.61	\$ -	100%
334	Servicios de capacitacion	\$ -	\$ 7,948.40	\$ 7,948.40	\$ 7,948.40	\$ 7,948.40	\$ -	100%
33401	Servicios de capacitacion	\$ -	\$ 7,948.40	\$ 7,948.40	\$ 7,948.40	\$ 7,948.40	\$ -	100%

Ejercicio del Presupuesto por Partida / Descripción		Egresos Aprobado Anual (1)	Ampliaciones/ (Reducciones) (2)	Egresos Modificado Anual (3=1+2)	Egresos Devengado Acumulado (4)	Egresos Pagado Acumulado (5)	Subejercicio (6 = 3 - 4)	% Avance Anual (7= 4/3)
338	Servicios de vigilancia	\$ 360,000.00	\$ 1,337,448.99	\$ 1,697,448.99	\$ 1,470,128.32	\$ 924,464.32	\$ 227,320.67	87%
33801	Servicios de vigilancia	\$ 360,000.00	\$ 1,337,448.99	\$ 1,697,448.99	\$ 1,470,128.32	\$ 924,464.32	\$ 227,320.67	87%
3400	Servicios financieros, bancarios y comerciales	\$ -	\$ 19,633.66	\$ 19,633.66	\$ 19,633.66	\$ 19,633.66	\$ -	100%
341	Servicios financieros y bancarios	\$ -	\$ 13,775.75	\$ 13,775.75	\$ 13,775.75	\$ 13,775.75	\$ -	100%
34101	Servicios financieros y bancarios	\$ -	\$ 13,775.75	\$ 13,775.75	\$ 13,775.75	\$ 13,775.75	\$ -	100%
345	Seguro de bienes patrimoniales	\$ -	\$ 5,857.91	\$ 5,857.91	\$ 5,857.91	\$ 5,857.91	\$ -	100%
34501	Seguro de bienes patrimoniales	\$ -	\$ 5,857.91	\$ 5,857.91	\$ 5,857.91	\$ 5,857.91	\$ -	100%
3500	Servicios de instalación, reparación, mantenimiento	\$ 5,000.00	\$ 191,823.52	\$ 196,823.52	\$ 192,229.52	\$ 183,543.53	\$ 4,594.00	98%
351	Conservación y mantenimiento menor de inmuebles	\$ -	\$ 189,155.52	\$ 189,155.52	\$ 189,155.52	\$ 180,469.53	\$ -	100%
35101	Mantenimiento y conservacion de inmuebles	\$ -	\$ 189,155.52	\$ 189,155.52	\$ 189,155.52	\$ 180,469.53	\$ -	100%
355	Reparación y mantenimiento de equipo de transporte	\$ 5,000.00	\$ 2,668.00	\$ 7,668.00	\$ 3,074.00	\$ 3,074.00	\$ 4,594.00	40%
35501	Mantenimiento y sonservacion de equipo de transporte	\$ 5,000.00	\$ 2,668.00	\$ 7,668.00	\$ 3,074.00	\$ 3,074.00	\$ 4,594.00	40%
3700	Servicios de traslado y viaticos	\$ 22,600.00	\$ 167,110.33	\$ 189,710.33	\$ 189,667.33	\$ 189,667.33	\$ 43.00	100%
371	Pasajes aereos	\$ 10,000.00	\$ 52,060.09	\$ 62,060.09	\$ 62,017.09	\$ 62,017.09	\$ 43.00	100%
37101	Pasajes aereos	\$ 10,000.00	\$ 52,060.09	\$ 62,060.09	\$ 62,017.09	\$ 62,017.09	\$ 43.00	100%
372	Pasajes terrestres	\$ -	\$ 2,249.00	\$ 2,249.00	\$ 2,249.00	\$ 2,249.00	\$ -	100%
37201	Pasajes terrestres	\$ -	\$ 2,249.00	\$ 2,249.00	\$ 2,249.00	\$ 2,249.00	\$ -	100%
375	Viaticos del pais	\$ 12,600.00	\$ 111,561.24	\$ 124,161.24	\$ 124,161.24	\$ 124,161.24	\$ -	100%
37501	Viaticos del pais	\$ 9,000.00	\$ 89,261.24	\$ 98,261.24	\$ 98,261.24	\$ 98,261.00	\$ -	100%
37502	Gastos de camino	\$ 3,600.00	\$ 22,300.00	\$ 25,900.00	\$ 25,900.00	\$ 25,900.00	\$ -	100%
379	otros servicios de traslado y hospedaje	\$ -	\$ 1,240.00	\$ 1,240.00	\$ 1,240.00	\$ 1,240.00	\$ -	100%
37901	Cuotas	\$ -	\$ 1,240.00	\$ 1,240.00	\$ 1,240.00	\$ 1,240.00	\$ -	100%
3900	Otros servicios generales	\$ 90,000.00	-\$ 20,106.30	\$ 69,893.70	\$ 65,467.00	\$ 65,467.00	\$ 4,426.70	94%
392	Impuestos y derechos	\$ 90,000.00	-\$ 53,021.30	\$ 36,978.70	\$ 32,552.00	\$ 32,552.00	\$ 4,426.70	88%
39201	Impuestos y derechos	\$ 90,000.00	-\$ 53,021.30	\$ 36,978.70	\$ 32,552.00	\$ 32,552.00	\$ 4,426.70	88%
395	Penas, multas, accesorios y actualizaciones	\$ -	\$ 32,915.00	\$ 32,915.00	\$ 32,915.00	\$ 32,915.00	\$ -	100%
39501	Penas, multas, accesorios y actualizaciones	\$ -	\$ 32,915.00	\$ 32,915.00	\$ 32,915.00	\$ 32,915.00	\$ -	100%
5000	Bienes muebles, inmuebles e intangibles	\$ -	\$ 196,020.53	\$ 196,020.53	\$ 196,020.53	\$ 196,020.53	\$ -	100%
5800	Bienes muebles	\$ -	\$ 196,020.53	\$ 196,020.53	\$ 196,020.53	\$ 196,020.53	\$ -	100%
583	Edificacion no residenciales	\$ -	\$ 196,020.53	\$ 196,020.53	\$ 196,020.53	\$ 196,020.53	\$ -	100%
58301	Edificios y locales	\$ -	\$ 196,020.53	\$ 196,020.53	\$ 196,020.53	\$ 196,020.53	\$ -	100%
6000	Inversion publica	\$ -	\$ 24,498,977.91	\$ 24,498,977.91	\$ 24,498,977.91	\$ 24,498,977.91	\$ -	100%
6100	Obra publica en bienes de dominio publico	\$ -	\$ 24,498,977.91	\$ 24,498,977.91	\$ 24,498,977.91	\$ 24,498,977.91	\$ -	100%
612	Edificacion no habitacional	\$ -	\$ 24,498,977.91	\$ 24,498,977.91	\$ 24,498,977.91	\$ 24,498,977.91	\$ -	100%
61208	Infraestructura y equipamiento en materia	\$ -	\$ 24,498,977.91	\$ 24,498,977.91	\$ 24,498,977.91	\$ 24,498,977.91	\$ -	100%
Total del Gasto		\$ 2,796,087.71	\$ 27,025,429.45	\$ 29,821,517.16	\$ 29,538,627.53	\$ 28,984,277.54	\$ 282,889.63	\$ 0.99

Elaboró
C.P. Ana Lilian Bujanda Nuñez
Jefe de Departamento Administrativo

Autorizó
Ing. Germán Tapia Miranda
Director General

Enterada
Lic. Eva Patricia Jimenez Borchart
Dirección de Promoción y Ventas

Sistema Estatal de Evaluación
 Estado Analítico del Ejercicio de Presupuesto de Egresos- Detallado – LDF
 (Clasificación de Servicios Personales por Categoría)
 Sistema de Parques industriales de Sonora OPDE
 Del 01 de Enero al 31 de Diciembre de 2016 (b)
 (PESOS)

CPCA-II-11-E

CUENTA PÚBLICA 2016

Concepto (c)	Egresos					Subejercicio (e)
	Aprobado (d)	Ampliaciones/ (Reducciones)	Modificado	Devengado	Pagado	
I. Gasto No Etiquetado (I=A+B+C+D+E+F)	1,812,838.75	106,190.71	1,919,029.46	1,919,029.46	1,919,029.46	
A. Personal Administrativo y de Servicio Público	1,812,838.75	106,190.71	1,919,029.46	1,919,029.46	1,919,029.46	
B. Magisterio						
C. Servicios de Salud (C=c1+c2)						
c1) Personal Administrativo						
c2) Personal Médico, Paramédico y afin						
D. Seguridad Pública						
E. Gastos asociados a la implementación de nuevas leyes federales o reformas a las mismas (E = e1 + e2)						
e1) Nombre del Programa o Ley 1						
e2) Nombre del Programa o Ley 2						
F. Sentencias laborales definitivas						
II. Gasto Etiquetado (II=A+B+C+D+E+F)						
A. Personal Administrativo y de Servicio Público						
B. Magisterio						
C. Servicios de Salud (C=c1+c2)						
c1) Personal Administrativo						
c2) Personal Médico, Paramédico y afin						
D. Seguridad Pública						
E. Gastos asociados a la implementación de nuevas leyes federales o reformas a las mismas (E = e1 + e2)						
e1) Nombre del Programa o Ley 1						
e2) Nombre del Programa o Ley 2						
F. Sentencias laborales definitivas						
III. Total del Gasto en Servicios Personales (III = I + II)	1,812,838.75	106,190.71	1,919,029.46	1,919,029.46	1,919,029.46	

Elaboró
 C.P. Ana Lillian Bujanda Nuñez
 Jefe de Departamento Administrativo

Autorizó
 Ing. Germán Tapia Miranda
 Director General

Enterada
 Lic. Eva Patricia Jimenez Borchardt
 Dirección de Promoción y Ventas

Sistema Estatal de Evaluación
 Conciliación entre los Egresos Presupuestarios y los Gastos Contables
 Sistema de Parques industriales de Sonora OPDE

CPCA-II-11-F

Al 31 Diciembre de 2016

CUENTA PÚBLICA 2016

(Pesos)

1. Total de Egresos Presupuestarios		29,538,627.53
(MENOS)		
2. Egresos Presupuestarios no contables		24,694,998.44
Mobiliario y equipo de administración		
Mobiliario y equipo educacional y recreativo		
Equipo e instrumental médico y de laboratorio		
Vehículos y equipo de transporte		
Equipo de defensa y seguridad		
Maquinaria, otros equipos y herramientas		
Archivos biológicos		
Bienes inmuebles	196,020.53	
Activos intangibles		
Obra pública en bienes propios		
Acciones y participaciones de capital		
Compra de títulos y valores		
Inversiones en fideicomisos, mandatos y otros análogos		
Provisiones para contingencias y otras erogaciones especiales		
Armonización de la deuda pública		
Adeudos de ejercicios fiscales anteriores (ADEFAS)		
Otros Egresos Presupuestales No Contables	24,498,977.91	
(MAS)		
3. Gastos contables no presupuestarios		15,665,167.60
Estimaciones, depreciaciones, deterioros, obsolescencia y amortizaciones	15,662,792.86	
Provisiones		
Disminución de inventarios	2,244.60	
Aumento por insuficiencia de estimaciones por pérdida o deterioro u obsolescencia		
Aumento por insuficiencia de provisiones		
Otros gastos	130.14	
Otros Gastos Contables No Presupuestales		
4. Total de Gasto Contable (4= 1 - 2 + 3)		20,508,796.69

Elaboró
 C.P. Ana Lilian Bujanda Nuñez
 Jefe de Departamento Administrativo

Autorizó
 Ing. Germán Tapia Miranda
 Director General

Enterada
 Lic. Eva Patricia Jimenez Borchardt
 Dirección de Promoción y Ventas

Sistema Estatal de Evaluación
 Endeudamiento Neto
 Sistema de Parques industriales de Sonora OPDE
 Del 01 de Enero al 31 de Diciembre de 2016
 (pesos)

CPCA-II-12

CUENTA PÚBLICA 2016

Identificación del crédito o Instrumento	Contratación / Colocación	Amortización	Endeudamiento Neto
	A	B	C=A-B
Créditos Bancarios			
1			
2			
3			
4			
5			
6			
7			
8			
9			
10			
Total Créd			0.00
NADA QUE INFORMAR EN ESTE APARTADO			
1			
2			
3			
4			
5			
6			
7			
8			
9			
10			
Total Otros Instrumentos de Deuda	0.00	0.00	0.00
TOTAL	0.00	0.00	0.00

"Bajo protesta de decir verdad declaramos que los Estados Financieros y sus Notas, son razonablemente correctos y son responsabilidad del emisor"

Elaboró
 C.P. Ana Lilian Bujanda Nuñez
 Jefe de Departamento Administrativo

Autorizó
 Ing. Germán Tapia Miranda
 Director General

Enterada
 Lic. Eva Patricia Jimenez Borchardt
 Dirección de Promoción y Ventas

Sistema Estatal de Evaluación
Intereses de la Deuda
Sistema de Parques industriales de Sonora OPDE
Del 01 de Enero al 31 de Diciembre de 2016
(pesos)

CPCA-II-13

CUENTA PÚBLICA 2016

Identificación del crédito o Instrumento	Devengado	Pagado
Créditos Bancarios		
1		
2		
3		
4		
5		
6		
7		
8		
9		
10		
Total de Inte		0.00
<div style="border: 2px solid black; padding: 20px; width: 80%; margin: auto;"> <p style="font-size: 24px; margin: 0;">NADA QUE INFORMAR EN ESTE APARTADO</p> </div>		
1		
2		
3		
4		
5		
6		
7		
8		
9		
10		
Total Intereses Otros Instrumentos de Deuda	0.00	0.00
TOTAL	0.00	0.00

"Bajo protesta de decir verdad declaramos que los Estados Financieros y sus Notas, son razonablemente correctos y son responsabilidad del emisor"

Elaboró
C.P. Ana Lilian Bujanda Nuñez
Jefe de Departamento Administrativo

Autorizó
Ing. Germán Tapia Miranda
Director General

Enterada
Lic. Eva Patricia Jimenez Borchardt
Dirección de Promoción y Ventas

Sistema Estatal de Evaluación
Gasto Por Categoría Programática
Sistema de Parques industriales de Sonora OPDE
Del 01 de Enero al 31 de Diciembre de 2016
(PESOS)

CPCA-III-14


CUENTA PÚBLICA 2016

Concepto	Egresos Aprobado Anual (1)	Ampliaciones/ (Reducciones) (2)	Egresos Modificado Anual (3=1+2)	Egresos Devengado Anual (4)	Egresos Pagado Anual (5)	Subejercicio (6 = 3 - 4)
<i>Programas</i>						
Subsidios:	0	0	0	0	0	0
Sector Social y Privado o Estados y Municipios			0			0
Sujetos a Reglas de Operación			0			0
Otros Subsidios			0			0
Desempeño de las Funciones:	367,500	-180,521	186,979	186,979	186,979	0
Prestación de Servicios Públicos			0			0
Provisión de Bienes Públicos			0			0
Planeación, Seguimiento y Evaluación de Políticas Públicas			0			0
Promoción y Fomento	367,500	-180,521	186,979	186,979	186,979	0
Regulación y Supervisión			0			0
Funciones de las Fuerzas Armadas (Únicamente el Gobierno Federal)			0			0
Específicos			0			0
Proyectos de Inversión			0			0
Administrativos y de Apoyos	2,428,588	27,205,950	29,634,538	29,351,648	28,797,298	282,890
Apoyo al Proceso Presupuestario y para Mejorar la Eficiencia Institucional	2,428,588	27,205,950	29,634,538	29,351,648	28,797,298	282,890
Apoyo a la Función Pública y al Mejoramiento de la Gestión			0			0
Operaciones Ajenas			0			0
Compromisos	0	0	0	0	0	0
Obligaciones de Cumplimiento de Resolución Jurisdiccional			0			0
Desastres Naturales			0			0
Obligaciones	0	0	0	0	0	0
Pensiones y Jubilaciones			0			0
Aportaciones a la Seguridad Social			0			0
Aportaciones a Fondos de Estabilización			0			0
Aportaciones a Fondos de Inversión y Reestructura de Pensiones			0			0
Programas de gasto Federalizado (Gobierno Federal)	0	0	0	0	0	0
Gasto Federalizado			0			0
Participaciones a Entidades Federativas y Municipios			0			0
Costo Financiero, Deuda o Apoyo a Deudores y Ahorradores de la Banca			0			0
Adeudos de Ejercicios Fiscales Anteriores			0			0
Total del Gasto	2,796,088	27,025,430	29,821,517	29,538,628	28,984,278	282,890

Elaboró
C.P. Ana Lilian Bujanda Nuñez
Jefe de Departamento Administrativo

Autorizó
Ing. Germán Tapia Miranda
Director General

Enterada
Lic. Eva Patricia Jimenez Borchardt
Dirección de Promoción y Ventas

	GOBIERNO DEL ESTADO DE SONORA FICHA TECNICA PARA SEGUIMIENTO Y EVALUACION DE INDICADORES DE PROYECTOS Y PROCESOS
--	---


NUMERO Y NOMBRE DEL PROGRAMA:		23 - COMPETITIVIDAD INDUSTRIAL E INNOVACIÓN	
NOMBRE DEL PROCESO:		VENTA DE TERRENOS A EMPRESAS	
CLAVE PROGRAMATICA:		2111193E870339391027	
UNIDAD RESPONSABLE:	SISTEMA DE PARQUES INDUSTRIALES DE SONORA O.P.D.E.	UNIDAD EJECUTORA:	SISTEMA DE PARQUES INDUSTRIALES DE SONORA O.P.D.E.
OBJETIVO DEL PROCESO:		VENTA DE TERRENOS A PRECIOS COMPETITIVOS PARA EL ESTABLECIMIENTOS DE EMPRESAS.	

DATOS DEL INDICADOR

NOMBRE INDICADOR:		INDICE DE METROS CUADRADOS VENDIDOS	
UNIDAD DE MEDIDA:	METROS CUADRADOS	TIPO:	PROGRAMATICO
RESULTADO ESPERADO:		INCREMENTAR EL NUMERO DE METROS CUADRADOS VENDIDOS	
FORMULA CALCULO:		METROS CUADRADOS VENDIDOS/METROS CUADRADOS PRESUPUESTADOS PARA VENDER * 100	
INTERPRETACION:		PORCENTAJE DE METROS CUADRADOS VENDIDOS EN RELACIÓN CON LOS METROS CUADRADOS PROGRAMADOS A VENDER	
DIMENSION DEL INDICADOR:	EFICIENCIA	SENTIDO:	ASCENDENTE
VALOR:	ACUMULABLE	FRECUENCIA MEDICION:	SEMESTRAL

RESULTADO ANUAL DEL INDICADOR				
META ANUAL	MODIFICADO ANUAL	RESULTADO ANUAL	PORCENTAJE ALCANZADO	SEMÁFORO
5250	5250	0	0 %	ROJO

EVALUACIÓN CUALITATIVA
<p>El proceso no registró avance según lo programado ya que el proceso de gestión de la venta de un terreno no pudo concluirse porque los trámites rebasaron los tiempos estimados para culminar la venta.</p>

	GOBIERNO DEL ESTADO DE SONORA FICHA TECNICA PARA SEGUIMIENTO Y EVALUACION DE INDICADORES DE PROYECTOS Y PROCESOS
--	---

NUMERO Y NOMBRE DEL PROGRAMA:		23 - COMPETITIVIDAD INDUSTRIAL E INNOVACIÓN	
NOMBRE DEL PROCESO:		CONSTRUCCION DE NAVES INDUSTRIALES E INFRAESTRUCTURA	
CLAVE PROGRAMATICA:		2111193E870339391005	
UNIDAD RESPONSABLE:	SISTEMA DE PARQUES INDUSTRIALES DE SONORA O.P.D.E.	UNIDAD EJECUTORA:	SISTEMA DE PARQUES INDUSTRIALES DE SONORA O.P.D.E.
OBJETIVO DEL PROCESO:		CUMPLIR CON LAS FUNCIONES OPERATIVAS QUE REQUIERE EL ORGANISMO PARA EL CUMPLIMIENTO DE SUS METAS	

DATOS DEL INDICADOR

NOMBRE INDICADOR:		INDICE DE EFICIENCIA EN EL EJERCICIO DEL GASTO	
UNIDAD DE MEDIDA:	PORCENTAJE	TIPO:	DE GESTION
RESULTADO ESPERADO:		CUMPLIMIENTO SATISFACTORIO DE LAS METAS DEL ORGANISMO	
FORMULA CALCULO:		RECURSOS EJERCIDOS/RECURSOS APROBADOS POR EJERCER*100	
INTERPRETACION:		PORCENTAJE DE EFICIENCIA EN EL EJERCICIO DEL GASTO	
DIMENSION DEL INDICADOR:	EFICIENCIA	SENTIDO:	ASCENDENTE
VALOR:	ACUMULABLE	FRECUENCIA MEDICION:	TRIMESTRAL

RESULTADO ANUAL DEL INDICADOR

META ANUAL	MODIFICADO ANUAL	RESULTADO ANUAL	PORCENTAJE ALCANZADO	SEMÁFORO
100	100	83.52	83.52 %	VERDE

EVALUACIÓN CUALITATIVA

La meta anual no se alcanzó debido a que no fue entregado la totalidad del presupuesto original y además quedaron gastos devengados no pagados.

**SISTEMA ESTATAL DE EVALUACIÓN
PROGRAMA OPERATIVO ANUAL 2016**

CPCA III-15-A
Cuenta Pública 2016

Unidad Responsable	SISTEMA DE PARQUES INDUSTRIALES DE SONORA O.P.D.E.	CUENTA PÚBLICA 2016
---------------------------	---	----------------------------

Información Programática

Unidad Ejecutora	Eje Rector	Reto	Estrategia	Prog. Estatal	Proceso	Indicador	Descripción	Unidad de Medida	*Frecuencia de medición	Programado Anual	Modificado Anual	Resultado	% Avance Anual
870	3	2	2	23	027	1	Dirección General Economía con futuro Fortalecer las ventajas competitivas del Estado en ramas industriales que afiancen el crecimiento sostenible de la entidad, especialmente en los sectores emergentes y estratégicos. Diseñar, ejecutar y dar seguimiento a programas orientados a fortalecer la competitividad industrial y el crecimiento regional homogéneo. Competitividad industrial e innovación Venta de Terrenos a Empresas	Metros cuadrados	Semestral	5250	5250	0	0%
					005	1	Indice de metros cuadrados vendidos Construcción de naves industriales e infraestructura Indice de eficiencia en el ejercicio del gasto	Porcentaje	Trimestral	100	100	83.52	84%
						Total de indicadores	2						

"Bajo protesta de decir verdad declaramos que los Estados Financieros y sus Notas, son razonablemente correctos y son responsabilidad del emisor"

Elaboró
Ana Lilian Bujanda Nuñez
Jefe de Departamento Administrativo

Autorizó
Ing. German Tapia Miranda
Director General

Enterada
Lic. Eva Patricia Jimenez Borchartd
Dirección de Promoción y Ventas

Sistema Estatal de Evaluación
Gastos por proyectos de Inversión
Sistema de Parques industriales de Sonora OPDE
Del 01 de Enero al 31 de Diciembre de 2016
(pesos)

CPCA-III-16

CUENTA PÚBLICA 2016

GASTO DE INVERSION EJERCIDO:		
NOMBRE DEL PROYECTO	MONTO EROGADO	ORIGEN DEL RECURSO*
NADA QUE INFORMAR EN ESTE APARTADO		

* Se deberán informar con todas las fuentes del recurso.

Ya sean obras con Recurso Federal, Recurso Estatal e Ingresos Propios del ente Público.

"Bajo protesta de decir verdad declaramos que los Estados Financieros y sus Notas, son razonablemente correctos y son responsabilidad del emisor"

Elaboró
C.P. Ana Lilian Bujanda Nuñez
Jefe de Departamento Administrativo

Autorizó
Ing. Germán Tapia Miranda
Director General

Enterada
Lic. Eva Patricia Jimenez Borchardt
Dirección de Promoción y Ventas

Sistema Estatal de Evaluación
Indicadores de Postura Fiscal
Sistema de Parques industriales de Sonora OPDE
Del 01 de Enero al 31 de Diciembre de 2016
(pesos)

CPCA-IV-17

CUENTA PÚBLICA 2016

Concepto	Estimado Original Anual	Devengado	Pagado 3
I. Ingresos Presupuestarios (I= 1 + 2)	2,796,087.71	3,667,972.64	3,667,972.64
1. Ingresos Gobierno del Estado 1	0.00	0.00	0.00
2. Ingresos Sector Paraestatal 1	2,796,087.71	3,667,972.64	3,667,972.64
II. Egresos Presupuestarios (II= 3+4)	2,796,087.71	29,538,627.53	28,984,277.54
3. Egresos del Gobierno de la Entidad Federativa 2			
4. Egresos del Sector Paraestatal 2	2,796,087.71	29,538,627.53	28,984,277.54
III. Balance Presupuestario (Superávit o Déficit) (III= I-II)	0.00	-25,870,654.89	-25,316,304.90
Concepto	Estimado Original Anual	Devengado	Pagado 3
III. Balance Presupuestario (Superávit o Déficit)	0.00	-25,870,654.89	-25,316,304.90
IV. Intereses, Comisiones y Gastos de la Deuda			
V. Balance Primario (superávit o Déficit) (V= III-IV)	0.00	-25,870,654.89	-25,316,304.90
Concepto	Estimado Original Anual	Devengado	Pagado 3
A. Financiamiento			
B. Amortización de la Deuda			
C. Endeudamiento o Desendeudamiento (C=A-B)	0.00	0.00	0.00

"Bajo protesta de decir verdad declaramos que los Estados Financieros y sus Notas, son razonablemente correctos y son responsabilidad del emisor"

Elaboró
C.P. Ana Lilian Bujanda Nuñez
Jefe de Departamento Administrativo

Autorizó
Ing. Germán Tapia Miranda
Director General

Enterada
Lic. Eva Patricia Jimenez Borchardt
Dirección de Promoción y Ventas

Sistema Estatal de Evaluación
Balance Presupuestario - LDF
Sistema de Parques industriales de Sonora OPDE
Del 01 de Enero al 31 de Diciembre de 2016
(PESOS)

CPCA-IV-17-A

CUENTA PÚBLICA 2016

Concepto (c)	Estimado/ Aprobado (d)	Devengado	Recaudado/ Pagado
A. Ingresos Totales (A = A1+A2+A3)	2,796,088	3,667,973	3,667,973
A1. Ingresos de Libre Disposición	2,796,088	3,667,973	3,667,973
A2. Transferencias Federales Etiquetadas	-	-	-
A3. Financiamiento Neto	-	-	-
B. Egresos Presupuestarios¹ (B = B1+B2)	2,796,088	29,538,628	28,984,278
B1. Gasto No Etiquetado (sin incluir Amortización de la Deuda Pública)	2,796,088	29,538,628	28,984,278
B2. Gasto Etiquetado (sin incluir Amortización de la Deuda Pública)	-	-	-
C. Remanentes del Ejercicio Anterior (C = C1 + C2)	-	25,870,655	25,316,305
C1. Remanentes de Ingresos de Libre Disposición aplicados en el periodo		25,870,655	25,316,305
C2. Remanentes de Transferencias Federales Etiquetadas aplicados en el periodo		-	-
I. Balance Presupuestario (I = A - B + C)	-	-	-
II. Balance Presupuestario sin Financiamiento Neto (II = I - A3)	-	-	-
III. Balance Presupuestario sin Financiamiento Neto y sin Remanentes del Ejercicio Anterior (III= II - C)	-	25,870,655	25,316,305

Concepto	Aprobado	Devengado	Pagado
E. Intereses, Comisiones y Gastos de la Deuda (E = E1+E2)	-	-	-
E1. Intereses, Comisiones y Gastos de la Deuda con Gasto No Etiquetado	-	-	-
E2. Intereses, Comisiones y Gastos de la Deuda con Gasto Etiquetado	-	-	-
IV. Balance Primario (IV = III + E)	-	25,870,655	25,316,305

Concepto	Estimado/ Aprobado	Devengado	Recaudado/ Pagado
F. Financiamiento (F = F1 + F2)	-	-	-
F1. Financiamiento con Fuente de Pago de Ingresos de Libre Disposición	-	-	-
F2. Financiamiento con Fuente de Pago de Transferencias Federales Etiquetadas	-	-	-
G. Amortización de la Deuda (G = G1 + G2)	-	-	-
G1. Amortización de la Deuda Pública con Gasto No Etiquetado	-	-	-
G2. Amortización de la Deuda Pública con Gasto Etiquetado	-	-	-
A3. Financiamiento Neto (A3 = F - G)	-	-	-

Sistema Estatal de Evaluación
Balance Presupuestario - LDF
Sistema de Parques industriales de Sonora OPDE
Del 01 de Enero al 31 de Diciembre de 2016
(PESOS)

CPCA-IV-17-A

CUENTA PÚBLICA 2016

Concepto	Estimado/ Aprobado	Devengado	Recaudado/ Pagado
A1. Ingresos de Libre Disposición	2,796,088	3,667,973	3,667,973
A3.1 Financiamiento Neto con Fuente de Pago de Ingresos de Libre Disposición (A3.1 = F1 - G1)	-	-	-
F1. Financiamiento con Fuente de Pago de Ingresos de Libre Disposición	-	-	-
G1. Amortización de la Deuda Pública con Gasto No Etiquetado	-	-	-
B1. Gasto No Etiquetado (sin incluir Amortización de la Deuda Pública)	2,796,088	29,538,628	28,984,278
C1. Remanentes de Ingresos de Libre Disposición aplicados en el periodo	-	25,870,655	25,316,305
V. Balance Presupuestario de Recursos Disponibles (V = A1 + A3.1 - B 1 + C1)	-	-	-
VI. Balance Presupuestario de Recursos Disponibles sin Financiamiento Neto (VI = V - A3.1)	-	-	-

Concepto	Estimado/ Aprobado	Devengado	Recaudado/ Pagado
A2. Transferencias Federales Etiquetadas	-	-	-
A3.2 Financiamiento Neto con Fuente de Pago de Transferencias Federales Etiquetadas (A3.2 = F2 - G2)	-	-	-
F2. Financiamiento con Fuente de Pago de Transferencias Federales Etiquetadas	-	-	-
G2. Amortización de la Deuda Pública con Gasto Etiquetado	-	-	-
B2. Gasto Etiquetado (sin incluir Amortización de la Deuda Pública)	-	-	-
C2. Remanentes de Transferencias Federales Etiquetadas aplicados en el periodo	-	-	-
VII. Balance Presupuestario de Recursos Etiquetados (VII = A2 + A3.2 - B2 + C2)	-	-	-
VIII. Balance Presupuestario de Recursos Etiquetados sin Financiamiento Neto (VIII = VII - A3.2)	-	-	-

Elaboró
C.P. Ana Lilian Bujanda Nuñez
Jefe de Departamento Administrativo

Autorizó
Ing. Germán Tapia Miranda
Director General

Enterada
Lic. Eva Patricia Jimenez Borchardt
Dirección de Promoción y Ventas

Sistema Estatal de Evaluación
 Relación de Cuentas Bancarias Productivas Específicas
 Sistema de Parques industriales de Sonora OPDE
 Del 01 de Enero al 31 de Diciembre de 2016
 (pesos)

CPCA-IV-18

CUENTA PÚBLICA 2016

Fondo, Programa o Convenio		Datos de la Cuenta Bancaria	
		Institución Bancaria	Número de Cuenta
1	Cuenta Productiva	Banamex (Banco Nacional de México)	363 854880
2	Cuenta Productiva	Banamex (Banco Nacional de México)	7005 5562839
3	Cuenta Productiva	Banamex (Banco Nacional de México)	7007 3067284
4	Cuenta Productiva	Banamex (Banco Nacional de México)	7009 879845
5	Cuenta Productiva	Banamex (Banco Nacional de México)	7007 928939
6	Cuenta Productiva	Banamex (Banco Nacional de México)	7007 5286501
7	Cuenta Productiva	Banamex (Banco Nacional de México)	7006 2842782
8	Cuenta Productiva	Banamex (Banco Nacional de México)	7004 2850657
9			
10			

"Bajo protesta de decir verdad declaramos que los Estados Financieros y sus Notas, son razonablemente correctos y son responsabilidad del emisor"

Elaboró
 C.P. Ana Lilian Bujanda Nuñez
 Jefe de Departamento Administrativo

Autorizó
 Ing. Germán Tapia Miranda
 Director General

Enterada
 Lic. Eva Patricia Jimenez Borchardt
 Dirección de Promoción y Ventas

Sistema Estatal de Evaluación
Relación de Bienes Muebles e Inmuebles que Componen su Patrimonio
Sistema de Parques Industriales de Sonora OPDE
Al 31 Diciembre de 2016
CPCIA-IV-19
CUENTA PÚBLICA 2016
(pesos)

Código	Descripción del Bien	Valor en Libros
BIENES MUEBLES		
1	1241-3-01 CPU color negro con pantalla plana de 9 pulgadas por 12 y teclado color gris con negro disco duro de 80 gb 7200 RPM cd room 5.2X procesador intel celeron 4331 2.66ghz 553MHz 256 kb.	8,554.22
2	1241-3-02 Impresora scanner EPSON color negro.	926.84
3	1241-3-03 Regulador color negro	271.44
4	1241-1-01 Conjunto secretarial con penicula color negro combinado con caoba	4,338.40
5	1241-1-02 Sillon semi-ajecutivo con elevación, respaldo y mecanismo reclinable	2,244.60
6	1241-1-103 Mesa de Trabajo color café con estructura mecanica	417.6
7	1241-1-004 Archivero 3 cajones color negro metalico	1,899.00
8	1241-1-005 Archivero 2 cajones color metalico	649.00
9	1241-1-006 Archivero 2 cajones color negro metalico	649.00
10	1241-1-07 Comutador Panasonic color gris	8,902.04
11	1241-3-04 CPU color negro con pantalla plana de 9 pulgadas por 12 y teclado color gris con negro pantalla 14 pulgadas 6 gb en ram	8,554.22
12	1241-3-05 Regulador color blanco	271.44
13	1241-3-06 Laptop color negro	12,999.00
14	1241-1-08 Libro de 4 entapados, 5 espacios terminado mimbama color caoba	2,199.00
15	1241-1-09 Sillon ejecutivo color negro marca BOSS	899.00
16	1241-1-10 Conjunto ejecutivo 160x70x15 cm lateral de 120x60cm con 2 cajones y uno giratorio fabricado en mimbama	4,338.20
17	1241-3-07 Hp Deskjet 6940 Impresora color gris	754.60
18	1241-3-08 Scanner Hp Scanjet G4650 color gris	2,099.00
19	1241-3-09 Regulador color blanco KOBLENZ	271.44
20	1241-3-10 Computadora Mac book color blanca marca apple	16,999.00
21	1241-1-11 Archivero 3 cajones color vino con negro	4,179.48
22	1241-1-12 Archivero 3 entapados color vino con negro	1,999.00
23	1241-1-13 Archivero 3 cajones color vino con negro	4,179.48
24	1241-1-14 Archivero 3 cajones color vino con negro	4,179.48
25	1241-1-15 Credenza, escritorio color negro con color vino	13,688.00
26	1241-1-16 Mesa de trabajo color vino con negro	2,192.40
27	1241-1-17 Silla para mesa de trabajo	597.40
28	1241-1-18 Silla para mesa de trabajo	597.40
29	1241-1-19 Silla para mesa de trabajo	599.00
30	1241-1-20 Lámpara color gris plateado	599.00
31	1241-1-21 Silla para mesa de trabajo	597.40
32	1241-1-22 Silla de visitas	1,983.60
33	1241-1-23 Silla de visitas	1,983.60
34	1241-1-25 Silla de visitas color negro	1,983.60
35	1241-1-26 Silla de visitas color negro	1,983.60
36	1241-3-11 Lap top Dell color rojo con negro	8,500.00
37	1241-1-27 Conjunto ejecutivo color negro con color vino	12,528.00
38	1241-1-28 Sillon ejecutivo con piston color negro marca BOSS	899.00
39	1241-3-12 Fax Panasonic color crema	1,306.80
40	1241-1-29 Entapados metalicos de 45x90 cal. 22 color gris	683.24
41	1241-1-30 Entapados metalicos de 45x90 cal. 22 color gris	683.24
42	1241-1-31 Estantes metalicos color gris	683.24
43	1244-1-01 Automovil Ford Focus Europa 2012	250,200.00
44	1241-3-13 Laptop Toshiba satellite 5 C8272NW	6,699.00
45	1241-3-14 Laptop Dell color gris 15 20XC11	13,230.00
46	1241-3-15 CPU Dell Inspiron 6605 B1E64 1000GB con monitor Dell E2011H Led 20 P4b.	11,698.28

Código	Descripción del Bien	Valor en Libros
BIENES MUEBLES		
TERRENOS		
47	1231-06 Terreno	315,000.00
48	1231-06 Terreno	1,785,000.00
49	1231-06 Terreno	4,425,000.00
50	1231-06 Terreno	5,050,000.00
51	1231-06 Terreno	2,000,000.00
52	1231-01 Terreno	92,177.04
53	1231-02 Terreno	3,370,158.80
54	1231-02 Terreno	3,406,630.27
55	1231-02 Terreno	743,683.20
56	1231-02 Terreno	657,291.84
57	1231-02 Terreno	544,042.55
58	1231-02 Terreno	698,112.00
59	1231-02 Terreno	698,112.00
60	1231-02 Terreno	174,528.00
61	1231-02 Terreno	174,528.00
62	1231-02 Terreno	174,528.00
63	1231-02 Terreno	3,231,083.55
64	1231-02 Terreno	3,174,558.78
65	1231-02 Terreno	3,349,252.20
66	1231-02 Terreno	3,289,741.32
67	1231-02 Terreno	1,127,738.10
68	1231-02 Terreno	2,653,600.74
69	1231-07 Terreno	8,490,000.00
70	1231-09 Terreno	802,284.43
71	1231-03 Terreno	899,640.00
72	1231-03 Terreno	793,800.00
73	1231-03 Terreno	793,800.00
74	1231-03 Terreno	796,800.00
75	1231-11-02 Terreno	4,399,899.45
76	1231-11-07 Terreno	341,786.25
77	1231-11-08 Terreno	564,922.86
78	1231-11-12 Terreno	2,263,506.62
79	1231-11-15 Terreno	2,700,001.88
80	1231-11-19 Terreno	4,584,330.44
81	1231-11-19 Terreno	6,737,834.24
82	1231-11-20 Terreno	41,908.85
83	1231-12 Terreno	400,000.00
84	1231-04 Terreno	254,768.92
EDIFICIOS		
85	1233-04 Edificio	54,701,937.77
86	1233-03 Edificio	51,438,925.33
87	1233-01 Edificio	2,545,752.20
88	1233-06 Edificio	59,288,853.40
89	1233-07 Edificio	29,494,065.25
90	1233-08 Edificio	65,316,015.56
91	1233-09 Edificio	59,289,200.71
92	1233-02 Edificio	58,593,300.26
93	1233-05 Edificio	23,335,650.78
Y DEMAS INMUEBLES		
94	1234-10-1 Infraestructura	1,664,176.48
95	1234-10-2 Infraestructura	10,500,000.00
96	1234-10-3 Infraestructura	106,470,752.47
97	1234-7-1 Infraestructura	39,047,790.32

Bajo protesta de decir verdad declaramos que los Estados Financieros y sus Notas, son razonablemente correctos y son responsabilidad de emisor

Autorizado
 Ing. Germán Tapia Miranda
 Director General

Evidencia
 Lic. Eva Patricia Jimenez Eschardt
 Director de Promoción y Ventas

Elaboró
 C.P. Alan Bujanda Nuliz
 Jefe de Departamento Administrativo

SISTEMA ESTATAL DE EVALUACION
DEPENDENCIA O ENTIDAD: SISTEMA DE PARQUES INDUSTRIALES DE
SONORA, OPDE
ANALISIS DE LAS VARIACIONES PROGRAMATICO-PRESUPUESTAL
CUENTA PÚBLICA 2016

Resultados Generales:

El Sistema de Parques Industriales de Sonora OPDE cuenta con un presupuesto autorizado para el Ejercicio 2016 de \$2,796,087.71 según Oficio de Autorización Numero DGA/051/16 del 19 de Enero de 2016 de la Secretaria de Economía, el cual está constituido por Subsidios Estatales de \$2,428,587.71 , Ingresos Propios por \$367,500.00 . La distribución de recursos a los egresos se efectuó de la siguiente manera: Capitulo 1000-Servicios Personales \$1,812,838.75; Capitulo 2000- Materiales y Suministros \$68,103.00 ; Capitulo 3000- Servicios Generales \$915,145.96;

Al Cuarto Trimestre del Ejercicio 2016, el Presupuesto de Egresos se modificó a \$29,821,517.16 quedando del desglose de Capítulos como sigue: Capitulo 1000 - \$1,919,029.46; Capitulo 2000- \$89,661.44; Capitulo 3000 - \$3,117,827.82; Capitulo 5000 \$196,020.53 Capitulo 6000-\$24,498,977.91 . Estas modificaciones fueron necesarias para cumplir con el programa de metas establecido en nuestro Organismo.

INGRESOS

El ingreso estimado anual es por \$2,796,087.71 y se registró un ampliación de \$964,780.49 por la obtención de rendimientos bancarios, ingresos propios, recurso estatal, resultando un ingreso modificado al cuarto trimestre de \$3,760,868.20; de los cuales los Ingresos Devengados por \$3,667,972.64 y Recaudados por \$3,667,972.64. A continuación detallamos la recaudación obtenida durante el Ejercicio 2016.

Se obtuvieron rendimientos bancarios por \$40,995.54, ministraciones por servicios personales por \$1,812,838.75, ministraciones para gasto operativo por \$1,022,853.40, ingresos propios por renta de inmuebles y servicios en parques industriales y otros ingresos por \$791,284.95

GASTOS : SERVICIOS PERSONALES, OPERATIVOS Y DE INVERSION

Respecto a los Capítulos del Gasto, durante al Cuarto Trimestre del Ejercicio 2016 se devengó un presupuesto de \$29,538,627.53 de la siguiente manera:

En el Capitulo 1000 \$ 1,919,029.46. En el Capitulo 2000 \$60,898.49. En el Capitulo 3000 \$2,863,701.14 En el capitulo 5000 \$196,020.53 . En el Capitulo 6000 \$24,498,977.91 .

Modificación al Presupuesto Original por Capitulo

En el capítulo 1000 hubo una ampliación de 106,190.71. También en el Capitulo 2000 hubo una ampliación de \$21,558.44 .En el Capitulo 3000 hubo una ampliación de \$2,202,681.86 . En el Capitulo 5000 hubo una ampliación de \$196,020.53 . En el Capitulo 6000 hubo una ampliación de \$24,498,977.91. Estas ampliaciones fueron cubiertos con ingresos propios , remanentes de ejercicios anteriores y recurso estatal.

Modificación al Presupuesto Original por Partida y Justificaciones

Al cuarto trimestre se realizaron las siguientes modificaciones para poder cumplir con la metas programadas por el Organismo.

En el Capitulo 1000 se realizaron las siguientes ampliaciones:11301-Sueldos- \$8,986.30, 11303-Remuneraciones diversas-\$4,254.78 , 11306-Riesgo laboral-\$5,405.75, 11307-Ayuda para habitación-\$4,370.77 ,11310-Ayuda para energía electrica-\$2,913.87 , 11313-Ayuda para cuota de seguridad social -\$1,299.21 ,13101-Primas por años de servicios efectivos prestados-\$431.75 ,13201-Prima vacacional y dominical- \$285.60 ,13403-Estimulos al personal de confianza- \$15,750.00 , 14103-Aport.por seguro de retiro-\$6.16 ,14104-Aport.para pmos a corto plazo-\$37.15 , 14107-Aport. para infraestructura-\$185.71 , 14109-Aport.por servicio medico-

\$630.78 , 14110-Aport. Para pmos prendarios -\$37.15 ,14202-Cuotas al fovisssteson-\$296.84; 14303-Pagas por defunción, pensiones y jubil.-\$1, 298.89 . Estas ampliaciones fueron cubiertas con recurso propios del organismo y fueron necesarias para cubrir el gasto por servicios personales y de esta manera cumplir con el logro de nuestras metas y objetivos planeados.

En el capitulo 2000 se realizaron las siguientes ampliaciones :21101 Materiales, utiles y eqpos menores \$5,991.31 , 21201-Materiales y utiles de impresión - \$ 3,221.63, 22101-Productos alimenticios para el personal en las inst.-\$663.50 , 26101-Combustibles-10,000.00 27101-Vestuario y uniformes \$1,682.00 ; Estas ampliaciones se efectuaron ya que el presupuesto original para gasto operativo no fue entregado en tiempo y fue cubierto con recursos propios y remanentes de ejercicios anteriores., para asi poder cumplir con el logro de nuestras metas y objetivos planeados.

En el Capitulo 3000 hubo la necesidad de realizar un ampliaciones: 31101- Energia electrica \$122,223.00 ; 31301-Agua Potable - \$75,748.00 , 31401-Telefonia tradicional- \$3,295.00 31701- Servicio de acceso a internet \$120,984 ; 31801- Servicio Postal - \$3,513.71 ; 32601-Arrendamiento de maquinaria - \$11,455.00; De la partida 33101- Servicios legales se le dio suficiencia a otras partidas del Capitulo 3000 por (\$91,204.93); 33201-Servs de Diseño, Arquitectura \$50,222.87; 33201-Servicios de Consultorías \$202,586.61; 33401- Servicios de Capacitación \$7,948.40; 33801- Servicio de vigilancia \$1,337,448.99; 34101 – Servicios financieros y bancarios \$13,775.75 ; 34501- Seguros de bienes patrimoniales \$5,857.91 ; 35101- Mantenimiento y Conservación de Inmuebles \$189,155.52; 35501- Mantenimiento y Conservación de Equipo de Transporte \$2,668.00; 37101-Pasajes aéreos \$52,060.09 ; 37201-Pasajes terrestres \$2,249.00 ; 37501- Viáticos en el País \$89,261.24 ; 37502- Gastos de Camino \$22,300.00 ; 37901-Cuotas - \$1,240.00; 39201- Impuestos y Derechos (\$ 53,021.30) se le dio suficiencia presupuestal a otras partidas del capitulo 3000; 39501- Penas, multas, accesorios \$32,915.00 . Estas ampliaciones se efectuaron ya que el presupuesto original para gasto operativo no fue entregado en tiempo y fue cubierto con recursos propios y remanentes de ejercicios anteriores , para asi poder cumplir con el logro de nuestras metas y objetivos planeados. .

En el capitulo 5000 se realizó ampliación en la partida 58301 – Edificios y locales por \$196,020.53 Esta ampliación fue cubierta con remanentes de ejercicios anteriores y fueron necesarias para cumplir con el logro de nuestras metas y objetivos planeados.

En el capitulo 6000 se realizó ampliación en la partida 61208 – Infraestructura y equipamiento por \$24,498,977.91. Esta ampliación fue cubierta con remanentes de ejercicios anteriores y fueron necesarias para cumplir con el logro de nuestras metas y objetivos planeados.

Economías Presupuestales

Al cuarto trimestre se presentaron economías presupuestales por \$282,889.63 debido a presupuesto original no entregado en tiempo, lo cual afectó las siguientes partidas presupuestales:

En el capitulo 2000 un monto por \$28,762.95 que se compone de las siguientes partidas : 21101 Materiales, utiles y eqpos menores \$12,582.58, 22101-Productos alimenticios para el personal en las inst.-\$2,164.20 , 26101-Combustibles-\$14,016.17

En el Capitulo 3000 un monto por \$254,126.68, que se compone de las siguientes partidas : 31101- Energía eléctrica \$311.30 , 31401-Telefonia tradicional- \$17,431.01 33801- Servicio de vigilancia \$227,320.67 35501- Mantenimiento y Conservación de Equipo de Transporte \$4,594.00; 37101-Pasajes aéreos \$43.00; 39201- Impuestos y Derechos \$4,426.70 .

JUSTIFICACIONES DE LAS MODIFICACIONES DE LAS PARTIDAS PRESUPUESTALES:

21101-Materiales, utiles y eqpos menores de oficina

Esta partida se modificó debido al pago de adquisiciones de papelería, útiles de escritorio , etc. que ocupamos para ejecución de nuestros programas y alcance de metas, cabe mencionar

que siempre en búsqueda del ahorro nos dimos a la tarea de buscar precios más accesibles con la mejor calidad para el cumplimiento de las metas del Organismo.

21201-Materiales y útiles de impresión

Correspondiente a materiales destinados a la impresión de documentos de obra principalmente, se les dio suficiencia presupuestal, para dar cumplimiento con los objetivos de la entidad y los cuales se necesitaban realizar para el cumplimiento las acciones y actividades trazadas.

22101-Productos alimenticios para el personal en las instalaciones

Esta partida se modificó ya que se presentaron eventos donde hubo necesidad de la compra de productos alimenticios y que eran necesarios para el cumplimiento de las metas del organismo.

26101- Combustibles

Esta partida se modificó debido a combustible empleado en el vehículo oficial del organismo, se le dio suficiencia presupuestal para dar cumplimiento a los objetivos de la entidad y de esta manera cumplir con las actividades trazadas.

27101- Vestuario y uniformes

Esta partida se modificó ya que se adquirieron prendas de vestir para uniformar al personal del Organismo , que se consideró de importancia para la imagen del mismo y conllevar a un mejor desempeño de funciones administrativas del ente, que finalmente impactarán en el logro de metas y objetivos del éste.

31101- Energía eléctrica

En esta partida se modificó ya que fue indispensable efectuar erogaciones de energía eléctrica en un el Parque Industrial Hermosillo Norte, propiedad del Organismo, y lo cual fue primordial para laborar y cumplir con el logro de nuestros objetivos.

31301-Agua Potable

En esta partida se modificó ya que fue indispensable para suministro de agua potable en el Parque Industrial Hermosillo Norte, propiedad del Organismo, lo cual fue primordial para laborar y cumplir con el logro de nuestros objetivos.

31401-Telefonía tradicional

Esta partida se modificó para pago de servicio telefónico de nuestra oficina, se le dio suficiencia presupuestal para dar cumplimiento con los objetivos de la entidad.

31701- Servicio de acceso a internet

Se efectuó modificación de esta partida debido a que es necesario que el Organismo cuente plataformas web para dar a conocer los terrenos y naves industriales disponibles para venta o renta, y con esto poder cumplir con los objetivos del nuestro Organismo.

31801-Servicio Postal

Esta partida se incremento debido a la erogación por servicios de envíos de documentos necesarios para el logro de las acciones u actividades trazadas

32601-Arrendamiento de Maquinaria

En esta partida se modificó ya que fue indispensable para renta de maquinaria en el Parque Industrial Hermosillo Norte, propiedad del Organismo, lo cual fue primordial para laborar y cumplir con el logro de nuestros objetivos.

33101- Servicios legales, de contabilidad, auditorías y relacionados.

Se efectuó modificación a esta partida toda vez que se utilizó para dar suficiencia a otras partidas del capítulo 3000, lo cual fue necesario para ejecución de nuestros programas y alcance de metas.

33201-Servicios de diseño, arquitectura, ingeniería y actividades relacionadas.

Se efectuó la modificación de esta partida debido a que ocupamos estos servicios para la ejecución de nuestros proyectos de obra , necesarios para la ejecución de nuestros programas y objetivos.

33302-Servicios de consultorías

Se efectuó la modificación de la partida debido a que se realizó la terminación del proyecto INADEM que venia ejecutándose desde años anteriores , en el cual se proporcionaron servicios de consultorías a particulares para lograr certificar sus empresas; con esto logramos cumplir satisfactoriamente con el logro de nuestros objetivos.

33401-Servicios de capacitación

Se realizó ampliación ya que hubo necesidad de asistir a curso para actualización de nuestro sistema contable , así como actualizaciones en cursos de registro de cartera de proyectos de inversión, muy necesario para el cumplimiento de la normatividad respectiva y que el organismo pueda cumplir satisfactoriamente con sus objetivos y metas.

33801- Servicio de vigilancia

Correspondientes a servicio de vigilancia para uno de nuestros parques industriales, se les dio suficiencia presupuestal, para dar cumplimiento con los objetivos de la entidad y los cuales se necesitaban realizar para cumplimentar las acciones y actividades trazadas.

34101 – Servicios Financieros

Se efectuó modificación para cubrir servicios financieros y bancarios, que erogamos para el manejo de las cuentas bancarias productivas del Organismo.

34501- Seguros de bienes patrimoniales

Correspondientes a servicios de aseguranza para el vehículo oficial del organismo, se les dio suficiencia presupuestal, para dar cumplimiento con los objetivos de la entidad y los cuales se necesitaban realizar para cumplimentar las acciones y actividades trazadas.

35101- Mantenimiento y conservación de inmuebles

Se efectuó modificación para poder cubrir servicio de mantenimiento de la oficina y conservación de inmuebles del organismo , necesario para cumplir con los objetivos del mismo.

35501- Mantenimiento y Conservación de Equipo de Transporte

Correspondientes a servicios de mantenimiento del vehículo oficial del organismo, se les dio suficiencia presupuestal, para dar cumplimiento con los objetivos de la entidad y los cuales se necesitaban realizar para cumplimentar las acciones y actividades trazadas.

37101-Pasajes aereos

Se modificó esta partida debido a que fue necesario trasladarse fuera del Estado, para realizar actividades inherentes al Organismo y poder cumplir con el logro de nuestros objetivos.

37201-Pasajes terrestres

Correspondientes a servicios de traslado del personal vía terrestre urbana, les dio suficiencia presupuestal, para dar cumplimiento con los objetivos de la entidad y los cuales se necesitaban realizar para cumplimentar las acciones y actividades trazadas.

37501 – Viáticos en el país

En lo relativo a viáticos en el país, se modificó su presupuesto original toda vez que por actividades inherentes al Organismo hubo la necesidad de trasladarse dentro y fuera del Estado, siempre en búsqueda del logro de los objetivos del ente.

37502 – Gastos de camino

En lo relativo a gastos de camino, se modificó su presupuesto original toda vez que por actividades inherentes al Organismo hubo la necesidad de trasladarse a parques industriales dentro del Estado, para seguimiento de los mismos lo cual conlleva realizar este tipo de erogaciones, así como se afectó la partida para dar cumplimiento a funciones inherentes del organismo fuera de la Entidad, siempre en búsqueda del logro de los objetivos del ente.

37901- Cuotas

Se efectuó el incremento debido a la necesidad del pago de cuotas para la ejecución de acciones que conlleven al cumplimiento de los objetivos del Organismo.

39201- Impuestos y derechos

Se efectuó modificación a esta partida toda vez que se utilizó para dar suficiencia a otras partidas del capítulo 3000, lo cual fue necesario para ejecución de nuestros programas y alcance de metas.

39501-Penas, multas, accesorios

Se efectuó la modificación de esta partida debido a que fue requerido el pago de un adeudo de ejercicios anteriores por parte de la CONAGUA , lo cual fue necesario cubrir para continuar con la ejecución de nuestros programas y objetivos.

58301-Edificios y locales

Se efectuó la modificación de esta partida debido a que fue necesario efectuar erogaciones que ocupaban bienes inmuebles de nuestro Organismo y que son necesarios para el logro de los programas y objetivos del mismo.

61208 – Infraestructura y equipamiento en materia de fomento y promoción industrial y de tecnología

En esta partida se efectuó ampliación presupuestal para ser destinada a la construcción de un cerco para la protección de Obra Pública ejecutada por el Organismo , asimismo se concluyó la construcción de naves industriales , que propicia el cumplimiento de los programas operativos de nuestro Organismo.

JUSTIFICACION DE METAS

Metas Programadas y Realizadas a menos del 100%

Proceso: Venta de Terrenos a Empresas se tenía programado que durante el ejercicio se alcanzaría la meta al vender 5,250 metros cuadrados de terrenos, pero no fue posible, alcance fue de cero, debido a que el trámite de venta del terreno que traimos en negociación , se excedió del tiempo programado, por motivos ajenos al organismo, por lo que la venta se concluirá a principios del ejercicio siguiente.

Proceso: Construcción de Naves Industriales e Infraestructura

Durante el ejercicio se estaba programado alcanzar el 100% del porcentaje de eficiencia del gasto , peros el alcanzado fue el 83.52% debido a que el presupuesto original no se nos entregó en tiempo y además quedaron gastos devengados no pagados, lo que afecto el porcentaje de gasto ejercido.

Autorizó

**Ing. German Tapia Miranda
Director General**

Elaboró

**C.P. Ana Lilian Bujanda Núñez
Jefe de Departamento Administrativo**

Enterada

**Lic. Eva Patricia Jimenez Borchardt
Directora de Promoción y Ventas**

Bajo protesta de decir verdad declaramos que los Estados Financieros y sus Notas, son razonablemente correctos y son responsabilidad del emisor

Sistema Estatal de Evaluación
 Relación de esquemas bursátiles y de coberturas financieras
 Sistema de Parques industriales de Sonora OPDE
 Del 01 de Enero al 31 de Diciembre de 2016
 (pesos)

CPCA-IV-20

CUENTA PÚBLICA 2016

Identificación del Instrumento	Colocación	Interés Ganados	Valor Actual
	A	B	C=A+B
1			
2			
3			
4			
5			
6			
7			
8			
9			
10			
Total			0.00
1			
2			
3			
4			
5			
6			
7			
8			
9			
10			
Total Otros Instrumentos	0.00	0.00	0.00
TOTAL	0.00	0.00	0.00

NOTA:
NO GENERAMOS ESTA INFORMACIÓN POR LO
QUE NO PRESENTAMOS EL PRESENTE
FORMATO

Elaboró
 C.P. Ana Lilian Bujanda Nuñez
 Jefe de Departamento Administrativo

Autorizó
 Ing. Germán Tapia Miranda
 Director General

Enterada
 Lic. Eva Patricia Jimenez Borchardt
 Dirección de Promoción y Ventas

