



Gobierno del  
Estado de Sonora

# Cuenta de la Hacienda Pública Estatal.

## Poder Legislativo

H. Congreso del Estado de Sonora

2016





# Oficialía Mayor



OFICIO OM-0051/2017

Hermosillo, Sonora 23 de marzo de 2017.

"2017: Centenario de la Constitución, pacto social supremo de los mexicanos"

**C.P. JOSÉ RENÉ ESTRADA FÉLIX**

Director General de Planeación y Evaluación

Presente.-

En cumplimiento a lo que establece la Constitución Política del Estado de Sonora y el Art. 192 apartado A, Fracción XIII de la Ley Orgánica del Poder Legislativo del Estado de Sonora, remito a Usted el informe relativo a la Cuenta Pública 2016; mismo que contiene la información referente al cumplimiento de programas, metas, avance presupuestal, estados financieros y patrimonio de éste H. Congreso del Estado al 31 de diciembre del año pasado, los cuales que se han enviado de manera electrónica al C. Ing. Astolfo Ochoa [astolfochoa@yahoo.com.mx](mailto:astolfochoa@yahoo.com.mx).

Quedo a su disposición para cualquier duda o aclaración al respecto, sin otro particular, le envío un cordial saludo

  
Atentamente,  
  
CONGRESO DEL ESTADO  
DE SONORA  
OFICIALÍA MAYOR  
Lic. José Ángel Barrios García  
Oficial Mayor

C.c.p. C.P. Raúl Navarro Gallegos; Secretario de Hacienda.  
C.c.p. C.P. Gustavo Luis Rodríguez Lozano; Subsecretario de Egresos.  
C.c.p. Dip. Brenda Elizabeth Jaime Montoya; Presidenta de H. Congreso del Estado.  
C.c.p. Integrantes de la Comisión de Administración H. Congreso del Estado.  
C.c.p. C.P.C. Eugenio Pablos Antillón; Auditor Mayor de Instituto Superior de Auditoría y Fiscalización.  
C.c.p. Lic. Rafael Jaime Mungarro; Contralor Interno H. Congreso del Estado.  
C.c.p. Ing. David Suilo Orozco; Director General de Administración H. Congreso del Estado.  
C.c.p. Lic. Karla Ornelas Monroy; Subdirector de Control Presupuestal y Contabilidad.  
C.c.p. Archivo



H. CONGRESO DEL ESTADO DE SONORA, Sistema de Gestión de Calidad certificado por American Trust Registrar, S.C. en los procesos de: Sistema de Gestión de Calidad, Transparencia e Información Pública, Comunicación Social, Control Interno, Soporte Administrativo, Coordinación y Planeación de Eventos.  
Número de Certificado: ATR0440  
Vigencia: 17-01-20  
Norma de Referencia: NMX-CC-9001-IMNC-2015



Sistema Estatal de Evaluación  
Estado de Situación Financiera  
H. CONGRESO DEL ESTADO DE SONORA  
Al 31 Diciembre de 2016  
(PESOS)

CPCA-I-01

CUENTA PUBLICA 2016

ACTIVO	2016	2015	PASIVO	2016	2015
<b>Activo Circulante</b>			<b>Pasivo Circulante</b>		
Efectivo y Equivalentes	1,942,505.58	2,663,684.84	Cuentas por Pagar a Corto Plazo	2,735,344.02	1,811,339.75
Derechos a Recibir Efectivo o Equivalentes	3,039,407.53	952,244.33	Documentos por Pagar a Corto Plazo	-	-
Derechos a Recibir Bienes o Servicios	226,999.68	368,764.10	Porción a Corto Plazo de la Deuda Pública a Largo Plazo	-	-
Inventarios	-	-	- Titulos y Valores a Corto Plazo	-	-
Almacenes	-	-	- Pasivos Diferidos a Corto Plazo	-	-
Estimación por Pérdida o Deterioro de Activos Circulantes	-	-	- Fondos y Bienes de Terceros en Garantía y/o Administración a Corto Plazo	-	-
Otros Activos Circulantes	-	-	- Provisiones a Corto Plazo	-	-
			- Otros Pasivos a Corto Plazo	-	-
<b>Total de Activos Circulantes</b>	<b>5,208,912.79</b>	<b>3,984,693.27</b>	<b>Total de Pasivos Circulantes</b>	<b>2,735,344.02</b>	<b>1,811,339.75</b>
<b>Activo No Circulante</b>			<b>Pasivo No Circulante</b>		
Inversiones Financieras a Largo Plazo	-	-	- Cuentas por Pagar a Largo Plazo	-	-
Derechos a Recibir Efectivo o Equivalentes a Largo Plazo	-	-	- Documentos por Pagar a Largo Plazo	-	-
Bienes Inmuebles, Infraestructura y Construcciones en Proceso	132,832,316.12	127,939,506.07	- Deuda Pública a Largo Plazo	-	-
Bienes Muebles	47,153,972.29	27,619,649.24	- Pasivos Diferidos a Largo Plazo	-	-
Activos Intangibles	883,258.61	507,999.80	- Fondos y Bienes de Terceros en Garantía y/o en Administración a Largo Plazo	-	-
Depreciación, Deterioro y Amortización Acumulada de Bienes	- 19,629,377.62	-	- Provisiones a Largo Plazo	-	-
Activos Diferidos	-	-			
Estimación por Pérdida o Deterioro de Activos no Circulantes	-	-			
Otros Activos no Circulantes	-	-			
<b>Total de Activos No Circulantes</b>	<b>161,240,169.40</b>	<b>156,067,155.11</b>	<b>Total de Pasivos No Circulantes</b>	<b>-</b>	<b>-</b>
<b>Total de Activos</b>	<b>166,449,082.19</b>	<b>160,051,848.38</b>	<b>Total de Pasivo</b>	<b>2,735,344.02</b>	<b>1,811,339.75</b>
			Hacienda Pública/Patrimonio		
			<b>Hacienda Pública/Patrimonio Contribuido</b>		
			Aportaciones	-	-
			Donaciones de Capital	-	-
			Actualización de la Hacienda Pública/Patrimonio		
			<b>Hacienda Pública/Patrimonio Generado</b>	<b>163,713,738.17</b>	<b>158,240,508.63</b>
			Resultados del Ejercicio (Ahorro/ Desahorro)	5,983,205.01	109,253,921.65
			Resultados de Ejercicios Anteriores	142,801,871.93	49,871,763.47
			Revalúos	13,898,309.57	885,176.49
			Reservas	-	-
			Rectificaciones de Resultados de Ejercicios Anteriores	1,030,351.66	-
			<b>Exceso o Insuficiencia en la Actualización de la Hacienda Pública/Patrimonio</b>		
			Resultado por Posición Monetaria	-	-
			Resultado por Tenencia de Activos no Monetarios	-	-
			<b>Total Hacienda Pública/Patrimonio</b>	<b>163,713,738.17</b>	<b>158,240,508.63</b>
			<b>Total de Pasivo y Hacienda Pública/Patrimonio</b>	<b>166,449,082.19</b>	<b>160,051,848.38</b>

\*Bajo protesta de decir verdad declaramos que los Estados Financieros y sus Notas, son razonablemente correctos y son responsabilidad del emisor"




Elaboró  
Puesto

Autorizó  
Puesto

**Sistema Estatal de Evaluación**  
**Estado de Situación Financiera - Detallado - LDF**  
**H. CONGRESO DEL ESTADO DE SONORA**  
 Al 31 de Diciembre de 2015 y al 31 de Diciembre de 2016 (b)

CPCA-1-01-A  
 CUENTA PUBLICA 2016

Concepto (c)	2016	31 de diciembre de 2015	Concepto (c)	2016	31 de diciembre de 2015
<b>ACTIVO</b>			<b>PASIVO</b>		
<b>Activo Circulante</b>			<b>Pasivo Circulante</b>		
<b>a. Efectivo y Equivalentes (a=a1+a2+a3+a4+a5+a6+a7)</b>	<b>1,942,505.58</b>	<b>2,663,684.84</b>	<b>a. Cuentas por Pagar a Corto Plazo (a=a1+a2+a3+a4+a5+a6+a7+a8+a9)</b>	<b>2,735,344.02</b>	<b>1,811,339.75</b>
a1) Efectivo	-	-	a1) Servicios Personales por Pagar a Corto Plazo	139,120.07	138,836.64
a2) Bancos/ Tesorería	1,942,505.58	2,663,684.84	a2) Proveedores por Pagar a Corto Plazo	2,231,052.12	1,325,187.43
a3) Bancos/Dependencias y Otros	-	-	a3) Contratistas por Obras Publicas por Pagar a Corto Plazo	-	-
a4) Inversiones Temporales (Hasta 3 meses)	-	-	a4) Participaciones y Aportaciones por Pagar a Corto Plazo	-	-
a5) Fondos con Afectación Especifica	-	-	a5) Transferencias Otorgadas por Pagar a Corto Plazo	186,780.00	1,100.00
a6) Depósitos de Fondos de Terceros en Garantía y/o Administración	-	-	a6) Intereses, Comisiones y Otros Gastos de la Deuda Pública por Pagar a Corto Plazo	-	-
a7) Otros Efectivos y Equivalentes	-	-	a7) Retenciones y Contribuciones por Pagar a Corto Plazo	178,391.83	5,900.00
<b>b. Derechos a Recibir Efectivo o Equivalentes (b=b1+b2+b3+b4+b5+b6+b7)</b>	<b>3,039,407.53</b>	<b>952,244.33</b>	a8) Devoluciones de la Ley de Ingresos por Pagar a Corto Plazo	-	-
b1) Inversiones Financieras de Corto Plazo	-	-	a9) Otras Cuentas por Pagar a Corto Plazo	-	340,315.68
b2) Cuentas por Cobrar a Corto Plazo	-	-	<b>b. Documentos por Pagar a Corto Plazo (b=b1+b2+b3)</b>	-	-
b3) Deudores Diversos por Cobrar a Corto Plazo	69,235.89	123,589.57	b1) Documentos Comerciales por Pagar a Corto Plazo	-	-
b4) Ingresos por Recuperar a Corto Plazo	-	-	b2) Documentos con Contratistas por Obras Publicas por Pagar a Corto Plazo	-	-
b5) Deudores por Anticipos de la Tesorería a Corto Plazo	-	-	b3) Otros Documentos por Pagar a Corto Plazo	-	-
b6) Préstamos Otorgados a Corto Plazo	2,970,171.64	828,654.76	<b>c. Porción a Corto Plazo de la Deuda Pública a Largo Plazo (c=c1+c2)</b>	-	-
b7) Otros Derechos a Recibir Efectivo o Equivalentes a Corto Plazo	-	-	c1) Porción a Corto Plazo de la Deuda Pública	-	-
<b>c. Derechos a Recibir Bienes o Servicios (c=c1+c2+c3+c4+c5)</b>	<b>226,999.68</b>	<b>368,764.10</b>	c2) Porción a Corto Plazo de Arrendamiento Financiero	-	-
c1) Anticipo a Proveedores por Adquisición de Bienes y Prestación de Servicios a Corto Plazo	226,999.68	368,764.10	<b>d. Títulos y Valores a Corto Plazo</b>	-	-
c2) Anticipo a Proveedores por Adquisición de Bienes Inmuebles y Muebles a Corto Plazo	-	-	<b>e. Pasivos Diferidos a Corto Plazo (e=e1+e2+e3)</b>	-	-
c3) Anticipo a Proveedores por Adquisición de Bienes Intangibles a Corto Plazo	-	-	e1) Ingresos Cobrados por Adelantado a Corto Plazo	-	-
c4) Anticipo a Contratistas por Obras Públicas a Corto Plazo	-	-	e2) Intereses Cobrados por Adelantado a Corto Plazo	-	-
c5) Otros Derechos a Recibir Bienes o Servicios a Corto Plazo	-	-	e3) Otros Pasivos Diferidos a Corto Plazo	-	-
<b>d. Inventarios (d=d1+d2+d3+d4+d5)</b>	-	-	<b>f. Fondos y Bienes de Terceros en Garantía y/o Administración a Corto Plazo (f=f1+f2+f3+f4+f5+f6)</b>	-	-
d1) Inventario de Mercancías para Venta	-	-	f1) Fondos en Garantía a Corto Plazo	-	-
d2) Inventario de Mercancías Terminadas	-	-	f2) Fondos en Administración a Corto Plazo	-	-
d3) Inventario de Mercancías en Proceso de Elaboración	-	-	f3) Fondos Contingentes a Corto Plazo	-	-
d4) Inventario de Materias Primas, Materiales y Suministros para Producción	-	-	f4) Fondos de Fideicomisos, Mandatos y Contratos Análogos a Corto Plazo	-	-
d5) Bienes en Tránsito	-	-	f5) Otros Fondos de Terceros en Garantía y/o Administración a Corto Plazo	-	-
e. Almacenes	-	-	f6) Valores y Bienes en Garantía a Corto Plazo	-	-

<b>f. Estimación por Pérdida o Deterioro de Activos Circulantes (f1+f2)</b> f1) Estimaciones para Cuentas Incobrables por Derechos a Recibir Efectivo o Equivalentes f2) Estimación por Deterioro de Inventarios <b>g. Otros Activos Circulantes (g1+g2+g3+g4)</b> g1) Valores en Garantía g2) Bienes en Garantía (excluye depósitos de fondos) g3) Bienes Derivados de Embargos, Decomisos, Aseguramientos y Dación en Pago g4) Adquisición con Fondos de Terceros	5,208,912.79	3,984,693.27	<b>g. Provisiones a Corto Plazo (g1+g2+g3)</b> g1) Provisión para Demandas y Juicios a Corto Plazo g2) Provisión para Contingencias a Corto Plazo g3) Otras Provisiones a Corto Plazo <b>h. Otros Pasivos a Corto Plazo (h1+h2+h3)</b> h1) Ingresos por Clasificar h2) Recaudación por Participar h3) Otros Pasivos Circulantes <b>IIA. Total de Pasivos Circulantes (IIA = a + b + c + d + e + f + g + h)</b> Pasivo No Circulante a. Cuentas por Pagar a Largo Plazo b. Documentos por Pagar a Largo Plazo c. Deuda Pública a Largo Plazo d. Pasivos Diferidos a Largo Plazo e. Fondos y Bienes de Terceros en Garantía y/o en Administración a Largo Plazo f. Provisiones a Largo Plazo <b>IIIB. Total de Pasivos No Circulantes (IIIB = a + b + c + d + e + f)</b> <b>II. Total del Pasivo (II = IIA + IIIB)</b> <b>HACIENDA PÚBLICA/PATRIMONIO</b> <b>IIIA. Hacienda Pública/Patrimonio Contribuido (IIIA = a + b + c)</b> a. Aportaciones b. Donaciones de Capital c. Actualización de la Hacienda Pública/Patrimonio <b>IIIB. Hacienda Pública/Patrimonio Generado (IIIB = a + b + c + d + e)</b> a. Resultados del Ejercicio (Ahorro/ Desahorro) b. Resultados de Ejercicios Anteriores c. Revalúos d. Reservas e. Rectificaciones de Resultados de Ejercicios Anteriores <b>IIIC. Exceso o Insuficiencia en la Actualización de la Hacienda Pública/Patrimonio (IIIC = a + b)</b> a. Resultado por Posición Monetaria b. Resultado por Tenencia de Activos no Monetarios <b>III. Total Hacienda Pública/Patrimonio (III = IIIA + IIIB + IIIC)</b> <b>IV. Total del Pasivo y Hacienda Pública/Patrimonio (IV = II + III)</b>
<b>IA. Total de Activos Circulantes (IA = a + b + c + d + e + f + g)</b> <b>Activo No Circulante</b> a. Inversiones Financieras a Largo Plazo b. Derechos a Recibir Efectivo o Equivalentes a Largo Plazo c. Bienes Inmuebles, Infraestructura y Construcciones en Proceso d. Bienes Muebles e. Activos Intangibles f. Depreciación, Deterioro y Amortización Acumulada de Bienes g. Activos Diferidos h. Estimación por Pérdida o Deterioro de Activos no Circulantes i. Otros Activos no Circulantes <b>IB. Total de Activos No Circulantes (IB = a + b + c + d + e + f + g + h + i)</b> <b>I. Total del Activo (I = IA + IB)</b>	132,832,316.12 47,153,972.29 883,258.61 19,629,377.62	127,939,506.07 27,619,649.24 507,999.80	2,735,344.02 1,811,339.75
<b>Elaboro</b> 	161,240,169.40 166,449,082.19	156,067,155.11 160,051,848.38	163,713,738.17 158,240,508.63
<b>Autorizó</b>  <b>Puesto</b>	1,030,351.66	1,030,351.66	1,030,351.66
<b>Elaboro</b> 	163,713,738.17 166,449,082.19	163,713,738.17 166,449,082.19	163,713,738.17 166,449,082.19

Sistema Estatal de Evaluación  
Estado de Actividades  
H. CONGRESO DEL ESTADO DE SONORA  
Del 01 de Enero al 31 de Diciembre de 2016  
(PESOS)

CPCA-I-02

CUENTA PUBLICA 2016

	2016	2015
<b>INGRESOS Y OTROS BENEFICIOS</b>		
<b>Ingresos de la Gestión:</b>	-	-
Impuestos	-	-
Cuotas y Aportaciones de Seguridad Social	-	-
Contribuciones de Mejoras	-	-
Derechos	-	-
Productos de Tipo Corriente <sup>1</sup>	-	-
Aprovechamientos de Tipo Corriente	-	-
Ingresos por Venta de Bienes y Servicios	-	-
Ingresos no Comprendidos en las Fracciones de la Ley de Ingresos Causados en Ejercicios Fiscales Anteriores Pendientes de Liquidación o Pago	-	-
<b>Participaciones, Aportaciones, Transferencias, Asignaciones, Subsidios y Otras Ayudas</b>	<b>826,201,574.03</b>	<b>875,961,884.53</b>
Participaciones y Aportaciones	826,201,574.03	875,961,884.53
Transferencia, Asignaciones, Subsidios y Otras Ayudas	-	-
<b>Otros Ingresos y Beneficios</b>	<b>608,730.74</b>	<b>494,899.36</b>
Ingresos Financieros	608,730.74	494,899.36
Incremento por Variación de Inventarios	-	-
Disminución del Exceso de Estimaciones por Pérdida o Deterioro u Obsolescencia	-	-
Disminución del Exceso de Provisiones	-	-
Otros Ingresos y Beneficios Varios	-	-
<b>Total de Ingresos y Otros Beneficios</b>	<b>826,810,304.77</b>	<b>876,456,783.89</b>
<b>GASTOS Y OTRAS PÉRDIDAS</b>		
<b>Gastos de Funcionamiento</b>	<b>768,075,030.77</b>	<b>739,424,430.06</b>
Servicios Personales	303,409,474.17	216,900,730.63
Materiales y Suministros	71,186,336.21	178,618,532.27
Servicios Generales	393,479,220.39	343,905,167.16
<b>Transferencia, Asignaciones, Subsidios y Otras Ayudas</b>	<b>47,906,177.42</b>	<b>27,778,432.18</b>
Transferencias Internas y Asignaciones al Sector Público	-	-
Transferencias al Resto del Sector Público	-	-
Subsidios y Subvenciones	-	-
Ayudas Sociales	47,906,177.42	27,778,432.18
Pensiones y Jubilaciones	-	-
Transferencias a Fideicomisos, Mandatos y Contratos Análogos	-	-
Transferencias a la Seguridad Social	-	-
Donativos	-	-
Transferencias al Exterior	-	-
<b>Participaciones y Aportaciones</b>		
Participaciones	-	-
Aportaciones	-	-
Convenios	-	-
<b>Intereses, Comisiones y Otros Gastos de la Deuda Pública</b>		
Intereses de la Deuda Pública	-	-
Comisiones de la Deuda Pública	-	-
Gastos de la Deuda Pública	-	-
Costo por Coberturas	-	-
Apoyos Financieros	-	-
<b>Otros Gastos y Pérdidas Extraordinarias</b>	<b>4,845,891.56</b>	
Estimaciones, Depreciaciones, Deterioros, Obsolescencia y Amortizaciones	-	-
Provisiones	4,845,891.56	-
Disminución de Inventarios	-	-
Aumento por Insuficiencia de Estimaciones por Pérdida o Deterioro y Obsolescencia	-	-
Aumento por Insuficiencia de Provisiones	-	-
Otros Gastos	-	-
<b>Inversión Pública</b>		
Inversión Pública no Capitalizable	-	-
<b>Total de Gastos y Otras Pérdidas</b>	<b>820,827,099.75</b>	<b>767,202,862.24</b>
<b>Resultados del Ejercicio (Ahorro/Desahorro)</b>	<b>5,983,205.02</b>	<b>109,253,921.65</b>

Bajo protesta de decir verdad declaro que los Estados Financieros y sus Notas son razonablemente correctos y son responsabilidad del emisor

Elaboró  
Puesto

Autorizó  
Puesto



**Sistema Estatal de Evaluación**  
**Estado de Variación en la Hacienda Pública**  
**Nombre de la Entidad**  
**Del 01 de Enero al 31 de Diciembre de 2016**  
**(PESOS)**

CPCA-I-03

**CUENTA PÚBLICA 2016**

Concepto	Hacienda Pública / Patrimonio Contribuido	Hacienda Pública / Patrimonio Generado de Ejercicio Anteriores	Hacienda Pública / Patrimonio Generado del Ejercicio	Ajustes por Cambios de Valor	Total
Rectificaciones de Resultados de Ejercicios Anteriores		0.00	-15,293,461.53	0.00	-15,293,461.53
<b>Patrimonio Neto Inicial Ajustado del Ejercicio</b>	<b>0.00</b>			<b>0.00</b>	<b>0.00</b>
Aportaciones					0.00
Donaciones de Capital					0.00
Actualización de la Hacienda Pública/Patrimonio					0.00
<b>Variaciones de la Hacienda Pública / Patrimonio Neto del Ejercicio</b>		<b>48,986,586.98</b>	<b>109,253,921.65</b>	<b>0.00</b>	<b>158,240,508.63</b>
Resultados del Ejercicio (Ahorro/Desahorro)			109,253,921.65		109,253,921.65
Resultados de Ejercicios Anteriores		49,871,763.47			49,871,763.47
Revalúos		-885,176.49			-885,176.49
Reservas					0.00
<b>Hacienda Pública / Patrimonio Neto Final del Ejercicio 2015</b>	<b>0.00</b>	<b>48,986,586.98</b>	<b>109,253,921.65</b>	<b>0.00</b>	<b>158,240,508.63</b>
<b>Cambios en la Hacienda Pública / Patrimonio Neto del Ejercicio 2016</b>	<b>0.00</b>			<b>0.00</b>	<b>0.00</b>
Aportaciones					0.00
Donaciones de Capital					0.00
Actualización de la Hacienda Pública/Patrimonio					0.00
<b>Variaciones de la Hacienda Pública / Patrimonio Neto del Ejercicio</b>		<b>124,037,407.71</b>	<b>5,983,205.01</b>	<b>0.00</b>	<b>130,020,612.72</b>
Resultados del Ejercicio (Ahorro/Desahorro)			5,983,205.01		5,983,205.01
Resultados de Ejercicios Anteriores		109,253,921.65			109,253,921.65
Revalúos		14,783,486.06			14,783,486.06
Reservas					0.00
<b>Saldo Neto en la Hacienda Pública / Patrimonio 2016</b>	<b>0.00</b>	<b>173,023,994.69</b>	<b>-9,310,256.52</b>	<b>0.00</b>	<b>163,713,738.17</b>

"Bajo protesta de decir verdad declaramos que los Estados Financieros y sus Notas, son razonablemente correctos y son responsabilidad del emisor"

Elaboró  
Puesto

Autorizó  
Puesto

Sistema Estatal de Evaluación  
 Estado de Cambios en la Situación Financiera  
 H. CONGRESO DEL ESTADO DE SONORA  
 Del 01 de Enero al 31 de Diciembre de 2016  
 (PESOS)

CPCA-I-04

CUENTA PUBLICA 2016

	Origen	Aplicación
<b>Activo</b>	<b>20,492,321.30</b>	<b>26,889,555.11</b>
<b>Activo Circulante</b>	<b>862,943.68</b>	<b>2,087,163.20</b>
Efectivo y Equivalentes	721,179.26	
Derechos a Recibir Efectivo o Equivalentes		2,087,163.20
Derechos a Recibir Bienes o Servicios	141,764.42	
Inventario		
Almacenes		
Estimación por Pérdida o Deterioro de Activos Circulantes		
Otros Activos Circulantes		
<b>Activo No Circulante</b>	<b>19,629,377.62</b>	<b>24,802,391.91</b>
Inversiones Financieras a Largo Plazo		
Derechos a Recibir Efectivo o Equivalentes a Largo Plazo		
Bienes Inmuebles, Infraestructura y Construcciones en Proceso		4,892,810.05
Bienes Muebles		19,534,323.05
Activos Intangibles		375,258.81
Depreciación, Deterioro y Amortización Acumulada de Bienes	19,629,377.62	
Activos Diferidos		
Estimación por Pérdida o Deterioro de Activos no Circulantes		
Otros Activos no Circulantes		
<b>Pasivo</b>	<b>924,004.27</b>	<b>0.00</b>
<b>Pasivo Circulante</b>	<b>924,004.27</b>	<b>0.00</b>
Cuentas por Pagar a Corto Plazo	924,004.27	
Documentos por Pagar a Corto Plazo		
Porción a Corto Plazo de la Deuda Pública a Largo Plazo		
Títulos y Valores a Corto Plazo		
Pasivos Diferidos a Corto Plazo		
Fondos y Bienes de Terceros en Garantía y/o Administración a Corto Plazo		
Provisiones a Corto Plazo		
Otros Pasivos a Corto Plazo		
<b>Pasivo No Circulante</b>	<b>0.00</b>	<b>0.00</b>
Cuentas por Pagar a Largo Plazo		
Documentos por Pagar a Largo Plazo		
Deuda Pública a Largo Plazo		
Pasivos Diferidos a Largo Plazo		
Fondos y Bienes de Terceros en Garantía y/o en Administración a Largo Plazo		
Provisiones a Largo Plazo		
<b>HACIENDA PUBLICA/PATRIMONIO</b>	<b>20,766,691.07</b>	<b>16,323,813.19</b>
<b>Hacienda Pública/Patrimonio Contribuido</b>	<b>0.00</b>	<b>0.00</b>
Aportaciones		
Donaciones de Capital		
Actualización de la Hacienda Pública/Patrimonio		
<b>Hacienda Pública/Patrimonio Generado</b>	<b>20,766,691.07</b>	<b>16,323,813.19</b>
Resultados del Ejercicio (Ahorro/ Desahorro)	5,983,205.01	
Resultados de Ejercicios Anteriores		16,323,813.19
Revalúos	14,783,486.06	
Reservas		
Rectificaciones de Resultados de Ejercicios Anteriores		
<b>Excesos o Insuficiencia en la Actualización de la Hacienda Pública/Patrimonio</b>	<b>0.00</b>	<b>0.00</b>
Resultado por Posición Monetaria		
Resultado por Tenencia de Activos no Monetarios		

Bajo protesta de decir verdad declaro que los Estados Financieros y sus Notas, son razonablemente correctos y son responsabilidad del emisor

Elaborado  
Puesto



Autorizado  
Puesto



Sistema Estatal de Evaluación  
Estado de Flujos de Efectivo  
H. CONGRESO DEL ESTADO DE SONORA  
Al 31 Diciembre de 2016  
(PESOS)

CPCA-I-05

CUENTA PUBLICA 2016

Concepto	2016	2015
<b>Flujos de Efectivo de las Actividades de Operación</b>		
<b>Origen</b>	843,689,911.18	876,555,030.18
Impuestos		
Cuotas y Aportaciones de Seguridad Social		
Contribuciones de mejoras		
Derechos		
Productos de Tipo Corriente		
Aprovechamientos de Tipo Corriente		
Ingresos por Venta de Bienes y Servicios		
Ingresos no Comprendidos en las Fracciones de la Ley de Ingresos Causados en Ejercicios Fiscales Anteriores		
Pendientes de Liquidación o Pago		
Participaciones y Aportaciones	826,201,574.03	875,961,884.53
Transferencias, Asignaciones y Subsidios y Otras Ayudas		
Otros Origenes de Operación	17,488,337.15	593,145.65
<b>Aplicación</b>	<b>839,238,076.14</b>	<b>958,041,230.87</b>
Servicios Personales	303,409,474.17	216,900,730.63
Materiales y Suministros	71,186,336.21	178,618,532.27
Servicios Generales	393,479,220.39	343,905,167.16
Transferencias Internas y Asignaciones al Sector Público		
Transferencias al resto del Sector Público		
Subsidios y Subvenciones		
Ayudas Sociales	47,906,177.42	27,778,432.18
Pensiones y Jubilaciones		
Transferencias a Fideicomisos, Mandatos y Contratos Análogos		
Transferencias a la Seguridad Social		
Donativos		
Transferencias al Exterior		
Participaciones		
Aportaciones		
Convenios		
Otras Aplicaciones de Operación	23,256,867.95	190,838,368.63
<b>Flujos Netos de Efectivo por Actividades de Operación</b>	<b>4,451,835.04</b>	<b>-81,486,200.69</b>
<b>Flujos de Efectivo de las Actividades de Inversión</b>		
<b>Origen</b>	19,629,377.62	0.00
Bienes Inmuebles, Infraestructura y Construcciones en Proceso	19,629,377.62	
Bienes Muebles		
Otros Origenes de Inversión		
<b>Aplicación</b>	<b>24,802,391.91</b>	<b>24,608,449.20</b>
Bienes Inmuebles, Infraestructura y Construcciones en Proceso	4,892,810.05	37,060,212.44
Bienes Muebles	19,534,323.05	-12,776,877.44
Otras Aplicaciones de Inversión	375,258.81	325,114.20
<b>Flujos Netos de Efectivo por Actividades de Inversión</b>	<b>-5,173,014.29</b>	<b>-24,608,449.20</b>
<b>Flujo de Efectivo de las Actividades de Financiamiento</b>		
<b>Origen</b>	0.00	0.00
Endeudamiento Neto		
Interno		
Externo		
Otros Origenes de Financiamiento		
<b>Aplicación</b>	0.00	0.00
Servicios de la Deuda		
Interno		
Externo		
Otras Aplicaciones de Financiamiento		
<b>Flujos netos de Efectivo por Actividades de Financiamiento</b>	<b>0.00</b>	<b>0.00</b>
<b>Incremento/Disminución Neta en el Efectivo y Equivalentes al Efectivo</b>	<b>-721,179.25</b>	<b>-106,094,649.89</b>
<b>Efectivo y Equivalentes al Efectivo al Inicio del Ejercicio</b>	<b>2,663,684.84</b>	<b>108,758,334.73</b>
<b>Efectivo y Equivalentes al Efectivo al Final del Ejercicio</b>	<b>1,942,505.59</b>	<b>2,663,684.84</b>

Bajo protesta de decir verdad declaramos que los Estados Financieros y sus Notas, son razonablemente correctos y son responsabilidad del emisor

Elaboró  
Puesto

Autorizó  
Puesto

Sistema Estatal de Evaluación  
Estado Analítico del Activo  
H. CONGRESO DEL ESTADO DE SONORA  
Del 01 de Enero al 31 de Diciembre de 2016

CPCA-I-06

CUENTA PUBLICA 2016

(PESOS)

Concepto	Saldo Inicial 1	Cargos del Periodo 2	Abonos del Periodo 3	Saldo Final 4 (1+2-3)	Variación del Periodo (4-1)
<b>ACTIVO</b>	160,051,848.38	746,385,544.50	739,988,310.69	166,449,082.19	6,397,233.81
<b>Activo Circulante</b>	3,984,693.27	721,583,152.59	720,358,933.07	5,208,912.79	1,224,219.52
Efectivo y Equivalentes	2,663,684.84	445,597,005.74	446,318,185.00	1,942,505.58	-721,179.26
Derechos a Recibir Efectivo o Equivalentes	952,244.33	275,012,914.04	272,925,750.84	3,039,407.53	2,087,163.20
Derechos a Recibir Bienes o Servicios	368,764.10	973,232.81	1,114,997.23	226,999.68	-141,764.42
Inventarios				0.00	0.00
Almacenes				0.00	0.00
Estimación por Pérdida o Deterioro de Activos Circulantes				0.00	0.00
Otros Activos Circulantes				0.00	0.00
<b>Activo No Circulante</b>	156,067,155.11	24,802,391.91	19,629,377.62	161,240,169.40	5,173,014.29
Inversiones Financieras a Largo Plazo				0.00	0.00
Derechos a Recibir Efectivo o Equivalentes a Largo Plazo				0.00	0.00
Bienes Inmuebles, Infraestructura y Construcciones en Proceso	127,939,506.07	4,892,810.05	0.00	132,832,316.12	4,892,810.05
Bienes Muebles	27,619,649.24	19,534,323.05		47,153,972.29	19,534,323.05
Activos Intangibles	507,999.80	375,258.81		883,258.61	375,258.81
Depreciación, Deterioro y Amortización Acumulada de Bienes			19,629,377.62	-19,629,377.62	-19,629,377.62
Activos Diferidos				0.00	0.00
Estimación por Pérdida o Deterioro de Activos no Circulantes				0.00	0.00
Otros Activos no Circulantes				0.00	0.00

Bajo protesta de decir verdad declaramos que los Estados Financieros y sus Notas, son razonablemente correctos y son responsabilidad del emisor

Elaboró  
Puesto

Autorizó  
Puesto

Sistema Estatal de Evaluación  
 Estado Analítico de la Deuda y Otros Pasivos  
 H. CONGRESO DEL ESTADO DE SONORA  
 Del 01 de Enero al 31 de Diciembre de 2016

CPCA-I-07

CUENTA PUBLICA 2016

(PESOS)

DENOMINACIÓN DE LAS DEUDAS	MONEDA DE CONTRATACIÓN	INSTITUCIÓN O PAÍS ACREEDOR	SALDO INICIAL DEL PERIODO	SALDO FINAL DEL PERIODO
<b>DEUDA PÚBLICA</b>				
<b>Corto Plazo</b>				
<b>Deuda Interna</b>			0.00	0.00
Instituciones de Crédito			0.00	0.00
Títulos y Valores				
Arrendamientos Financieros				
<b>Deuda Externa</b>			0.00	0.00
Organismos Financieros Internacionales			0.00	
Deuda Bilateral				
Títulos y Valores				
Arrendamientos Financieros				
<i>Subtotal Corto Plazo</i>			0.00	0.00
<b>Largo Plazo</b>				
<b>Deuda Interna</b>			0.00	0.00
Instituciones de Crédito				
Títulos y Valores				
Arrendamientos Financieros				
<b>Deuda Externa</b>			0.00	0.00
Organismos Financieros Internacionales				
Deuda Bilateral				
Títulos y Valores				
Arrendamientos Financieros				
<i>Subtotal Largo Plazo</i>			0.00	0.00
Otros Pasivos			1,811,339.75	2,735,344.02
<b>Total Deuda y Otros Pasivos</b>			<b>1,811,339.75</b>	<b>2,735,344.02</b>

Bajo protesta de decir verdad declaramos que los Estados Financieros y sus Notas, son razonablemente correctos y son responsabilidad del emisor

Elaboro  
Puesto

Autorizo  
Puesto

Sistema Estatal de Evaluación  
Informe Analítico de la Deuda Pública y Otros Pasivos - LDF  
Nombre de la Entidad

Del 01 de Enero al 31 de Diciembre de 2016 (b)

(PESOS)

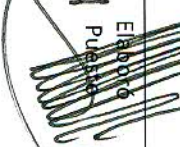
CUENTA PÚBLICA 2016


Denominación de la Deuda Pública y Otros Pasivos (c)	Saldo al 31 de diciembre de 2015(d)	Disposiciones del Periodo (e)	Amortizaciones del Periodo (f)	Revaluaciones, Reclasificaciones y Otros Ajustes (g)	Saldo Final del Periodo (h) $h=d+e-f+g$	Pago de Intereses del Periodo (i)	Pago de Comisiones y demás costos asociados durante el Periodo (j)
1. Deuda Pública (1=A+B)							
A. Corto Plazo (A=a1+a2+a3)							
a1) Instituciones de Crédito							
a2) Títulos y Valores							
a3) Arrendamientos Financieros							
B. Largo Plazo (B=b1+b2+b3)							
b1) Instituciones de Crédito							
b2) Títulos y Valores							
b3) Arrendamientos Financieros							
2. Otros Pasivos	1,811,339.75				2,735,344.02		
3. Total de la Deuda Pública y Otros Pasivos (3=1+2)	1,811,339.75				2,735,344.02		
4. Deuda Contingente 1 (Informativo)							
A. Deuda Contingente 1							
B. Deuda Contingente 2							
C. Deuda Contingente XX							
5. Valor de Instrumentos Bono Cupón Zero 2 (Informativo)							
A. Instrumento Bono Cupón Zero 1							
B. Instrumento Bono Cupón Zero 2							
C. Instrumento Bono Cupón Zero XX							


1


Se refiere a cualquier Financiamiento sin tuerce o garantía de pago definida, que sea asumida de manera solidaria o subsidiaria por las Entidades Federativas con sus Municipios, organismos descentralizados y empresas de participación estatal mayoritaria y fideicomisos, locales o municipales, y por los Municipios con sus respectivos organismos descentralizados y empresas de participación municipal mayoritaria. Se refiere al valor del Bono Cupón Zero que respalda el pago de los créditos asociados al mismo (Activo).

Obligaciones a Corto Plazo (%)	Monto Contratado (l)	Plazo Pactado (m)	Tasa de Interés (n)	Comisiones y Costos Relacionados (o)	Tasa Efectiva (p)
6. Obligaciones a Corto Plazo (Informativo)					
A. Crédito 1					
B. Crédito 2					
C. Crédito XX					

Elaborado por: 

Puesto: 

Autorizó: 

Puesto: 

Sistema Estatal de Evaluación  
Informe Analítico de Obligaciones Diferentes de Financiamientos – LDF  
H. CONGRESO DEL ESTADO DE SONORA

CUENTA PUBLICA 2016

#REF!  
(PESOS)

Denominación de las Obligaciones Diferentes de Financiamiento (c)	Fecha del Contrato (d)	Fecha de inicio de operación del proyecto (e)	Fecha de vencimiento (f)	Monto de la inversión pactado (g)	Plazo pactado (h)	Monto promedio mensual del pago de la contraprestación (i)	Monto promedio mensual del pago de la contraprestación correspondiente al pago inversión	Monto pagado de la inversión al 31 de Diciembre de 2016 (k)	Monto pagado de la inversión actualizado al 31 de Diciembre de 2016 (l)	Saldo pendiente por pagar de la inversión al 31 de Diciembre de 2016 (m = g - l)
<b>NADA QUE INFORMAR</b>										
<b>A. Asociaciones Público Privadas (APPs) (A=a+b+c+d)</b>										
a) APP 1										
b) APP 2										
c) APP 3										
d) APP XX										
<b>B. Otros Instrumentos (B=a+b+c+d)</b>										
a) Otro Instrumento 1										
b) Otro Instrumento 2										
c) Otro Instrumento 3										
d) Otro Instrumento XX										
<b>C. Total de Obligaciones Diferentes de Financiamiento (C=A+B)</b>										

*[Handwritten Signature]*  
Autoriz  
Puesto

*[Handwritten Signature]*  
Elaboro  
Puesto

Sistema Estatal de Evaluación  
Informe sobre Pasivos Contingentes  
H. CONGRESO DEL ESTADO DE SONORA  
Al 31 Diciembre de 2016  
(PESOS)

CPCA-I-08

CUENTA PUBLICA 2016

A Corto Plazo

A Mediano Plazo

INFORME SOBRE PASIVOS CONTINGENTES: Informar las obligaciones que tienen su origen en


hechos específicos e independientes del pasado que en el futuro pueden ocurrir o no, y de

acuerdo con lo que acontezca, desaparecen o se convierten en pasivos reales por ejemplo,

juicios, garantías, avales, costos de planes de pensiones, jubilaciones, etc.

A Largo Plazo

Bajo protesta de decir verdad declaramos que los Estados Financieros y sus Notas, son razonablemente correctos y son responsabilidad del emisor



Elaboró  
Puesto



Autorizo  
Puesto





**CONGRESO DEL ESTADO DE SONORA**  
**LXI Legislatura**  
**NOTAS A LOS ESTADOS FINANCIEROS**  
**CUENTA PUBLICA**  
**2016**

**I) NOTAS A LOS ESTADOS FINANCIEROS**

Con el propósito de dar cumplimiento a los artículos 46 y 49 de la Ley General de Contabilidad Gubernamental, el Congreso del Estado de Sonora, acompaña notas a los estados financieros cuyos rubros así lo requieren teniendo presente los postulados de revelación suficiente e importancia relativa con la finalidad, de que la información sea de mayor utilidad para los usuarios.

A continuación, se presentan los tres tipos de notas que acompañan a los estados, a saber:

- a) Notas de desglose;
- b) Notas de memoria (cuentas de orden), y
- c) Notas de gestión administrativa.

**a) NOTAS DE DESGLOSE**

**I) NOTAS AL ESTADO DE SITUACIÓN FINANCIERA**

**Activo**

✓ **Efectivo y Equivalentes**

Al 31 de diciembre del 2016, se integró de la siguiente manera:

<b>Nombre de cuenta</b>	<b>Importe al 31 de diciembre 2016</b>
Efectivo	\$0.00
Bancos/Tesorería	\$1,921,103.28
Inversiones a corto plazo	\$21,402.30
Inversiones a largo plazo	\$0.00

El saldo en Bancos/Tesorería, corresponde a las diversas cuentas bancarias como se describen a continuación:

Datos de la Cuenta Bancaria		Cuenta de inversión	Tipo de inversión	Saldo
Institución Bancaria	Número de Cuenta			
BBVA BANCOMER	0447696981	No		\$7,759,059.37
BBVA BANCOMER	0152296926	No		-\$6,154,437.97
BBVA BANCOMER	0105866278	No		\$142,710.95
BBVA BANCOMER	0146247660	SI	Bonos gubernamentales	\$21,402.30
BBVA BANCOMER	0179955984	No		\$161,176.67
BBVA BANCOMER	0187748779	No		\$12,594.26
<b>TOTAL</b>				<b>\$1,942,505.58</b>

Fondo, Programa o Convenio	Datos de la Cuenta Bancaria		Cuenta de inversión	Tipo de inversión	Plazo
	Institución Bancaria	Número de Cuenta			
1 Gasto Corriente	BBVA BANCOMER	0447696981	No	Bonos gubernamentales	Diario
2 Gasto Corriente	BBVA BANCOMER	0152296926	No		
3 Nomina	BBVA BANCOMER	0105866278	No		
4 Gasto Corriente	BBVA BANCOMER	0146247660	SI		
5 Gasto Corriente	BBVA BANCOMER	0179955984	No		
6 Gasto Corriente	BBVA BANCOMER	0187748779	No		

✓ Derechos a recibir Efectivo y Equivalentes y Bienes o Servicios a Recibir

El saldo se integra de la siguiente manera:

Nombre de la cuenta	Saldo al 31 de diciembre de 2016
Cuentas por cobrar a corto plazo	\$0.00
Deudores diversos por cobrar a corto plazo	\$3,039,407.53
Anticipo a proveedores por adquisición de bien	\$226,999.68

Se integran desgloses de deudores diversos por cobrar a corto plazo en la siguiente tabla aclarando que los gastos por comprobar de las dependencias se conforman de los remanentes a la fecha del Instituto Superior de Auditoría y Fiscalización:

Cuenta	Concepto	Saldo
1123090215	GASTOS A COMPROBAR - DEPENDENCIAS	0.00
1123090220	GASTOS A COMPROBAR - SERVIDORES PUBLICOS	\$6,232.38
1123090232	GASTOS A COMPROBAR – DIPUTADOS	\$63,003.51
1123090320	PRESTAMO A PERSONAL A CAJA GENERAL - SERVIDORES PUBLICOS	\$385,891.98
1123090302	PRESTAMO A PERSONAL A CAJA GENERAL – EMPLEADOS POR CONTRATO	\$36,800.00
1123090321	PRESTAMO A PERSONAL A CAJA GENERAL – EMPLEADOS EVENTUAL	\$0.00
1123090332	PRESTAMO A PERSONAL A CAJA GENERAL-DIPUTADOS	\$2,547,479.66
<b>TOTAL:</b>		<b>\$3,039,407.53</b>

✓ **Bienes Disponibles para su Transformación o Consumo (inventarios)**

Se clasifican como bienes disponibles para su transformación aquéllos que se encuentren dentro de la cuenta Inventarios. Esta nota aplica para aquellos entes públicos que realicen algún proceso de transformación y/o elaboración de bienes.

NADA QUE INFORMAR

✓ **Inversiones Financieras**

Datos de la Cuenta Bancaria		Cuenta de inversión	Tipo de inversión	Saldo
Institución Bancaria	Número de Cuenta			
BBVA BANCOMER	0146247660	SI	Bonos gubernamentales	\$21,402.30

✓ Bienes Muebles, Inmuebles e Intangibles

• BIENES INMUEBLES, INFRAESTRUCTURA Y CONSTRUCCION EN PROCESO

Concepto	Saldo inicial	Adquisiciones	Depreciación al 31 de diciembre 2016	Valor en libros al 31 de diciembre de 2016
Terrenos	\$20,579,590.56	\$0.00	\$0.00	\$20,579,590.56
Edificios no habitacionales	\$107,359,915.51	\$4,892,810.05	\$4,301,454.75	\$107,951,270.81
<b>Total</b>	<b>\$127,939,506.07</b>	<b>\$4,892,810.05</b>	<b>\$4,301,454.75</b>	<b>\$128,530,861.37</b>

• BIENES MUEBLES

Concepto	Saldo inicial	Adquisiciones	Depreciación al 31 de diciembre 2016	Valor en libros al 31 de diciembre de 2016
Muebles de oficina y estantería	\$7,188,807.72	\$3,855,258.60	\$2,216,855.69	\$8,827,210.63
Muebles, excepto de oficina y estantería	\$0.00	\$0.00	\$0.00	\$0.00
Equipo de cómputo y tecnologías de la información	\$8,523,008.35	\$7,367,942.40	\$4,246,723.60	\$11,644,227.15
Otros mobiliarios y equipos de administración	\$1,496,444.25	\$1,150,870.34	\$1,041,891.99	\$1,605,422.60
Equipos y aparatos audiovisuales	\$35,879.67	\$1,565,019.79	\$1,510,619.87	\$90,279.59
Cámaras fotográficas y de video	\$1,804,531.51	\$1,992,961.19	\$1,502,227.27	\$2,295,265.43
Equipo médico y de laboratorio	\$0.00	\$0.00	\$0.00	\$0.00
Automóviles y camiones	\$7,120,716.00	\$2,526,516.62	\$3,024,416.95	\$6,622,815.67
Sistemas de a.c.,				

Handwritten signature and a large checkmark.

calefacción y de refrigeración industrial y comercial	\$870,704.36	\$632,091.70	\$557,806.21	<b>\$944,989.85</b>
				<b>\$0.00</b>
Equipo de comunicación y telecomunicación	\$198,550.77	\$98,613.50	\$128,317.74	<b>\$168,846.53</b>
Equipo de generación eléctrica, aparatos y accesorios eléctricos	\$377,406.61	\$339,648.91	\$411,354.15	<b>\$305,701.37</b>
Herramientas y máquinas-herramienta	\$3,600.00	\$5,400.00	\$6,299.60	<b>\$2,700.40</b>
Bienes artísticos, culturales y científicos	\$0.00	\$0.00	\$0.00	<b>\$0.00</b>
<b>Total</b>	<b>\$27,619,649.24</b>	<b>\$19,534,323.05</b>	<b>\$14,646,513.07</b>	<b>\$32,507,459.22</b>

- **ACTIVOS INTANGIBLES**

Concepto	Saldo inicial	Adquisiciones	Depreciación al 31 de diciembre 2016	Valor en libros al 31 de diciembre de 2016
Licencias informáticas e intelectuales	\$507,999.80	\$375,258.81	\$681,409.80	<b>\$201,848.81</b>
<b>Total</b>	<b>\$507,999.80</b>	<b>\$375,258.81</b>	<b>\$681,409.80</b>	<b>\$201,848.81</b>

El método de depreciación utilizado, es el proporcionado en conformidad con las principales reglas de registro y valoración de patrimonio publicada en el diario oficial de la federación en cumplimiento de la Ley General de Contabilidad Gubernamental en la "Guía de vida útil estimada y porcentajes de depreciación"

✓ **Estimaciones y deterioros**

**NADA QUE INFORMAR**

✓ Otros Activos

**NADA QUE INFORMAR**

**Pasivo<sup>2</sup>**

✓ Cuentas por pagar a corto plazo


Nombre de la cuenta	Importe al 31 de diciembre 2016
Servicios personales por pagar a corto plazo	\$139,120.07
Proveedores por pagar a corto plazo	\$2,231,052.12
Transferencias otorgadas por pagar	\$186,780.00
Retenciones y contribuciones por pagar a corto plazo	\$178,391.83
Otras cuentas por pagar	\$0.00

La Hacienda Pública / patrimonio se compone de resultados de ejercicios anteriores más el patrimonio generado.

Por otra parte, hacemos de su conocimiento que producto de la revisión y de los trabajos propios del cierre del ejercicio 2016, se detectaron varios saldos de cuentas de pasivos pendientes por liquidar derivados de dos situaciones particulares. La primera obedece que dentro del proceso de cierre automatizado del sistema de contabilidad en el período 2013, varias solicitudes de pago no se trasladaron sus saldos de forma correcta al período 2014, por lo que de manera correctiva se registraron las afectaciones a bancos y REA 2013; a efecto de al reconstruir los saldos 2014 se reactivaron las cuentas que en su momento no fueron cobradas afectando la cuenta 3252 *"Cambios por errores contables: el importe correspondiente a la corrección de las omisiones, inexactitudes e imprecisiones de registros en los estados financieros de los entes públicos. O bien por los registros contables extemporáneos, por correcciones por errores aritméticos, por errores en la aplicación de políticas contables, así como la inadvertencia o mala interpretación de hechos"*.

Nombre de la cuenta	Importe al 31 de diciembre 2016
Hacienda pública/patrimonio	\$163,713,738.17

<sup>2</sup> Con respecto a la información de la deuda pública, ésta se incluye en el informe de deuda pública en la nota 11 "Información sobre la Deuda y el Reporte Analítico de la Deuda" de las notas de Gestión Administrativa.



II) ESTADO DE ACTIVIDADES

✓ Ingresos de gestión

Nombre de la cuenta	Importe al 31 de diciembre 2016
Participaciones y aportaciones	\$816,341,060.36
Ingresos Financieros	\$608,730.74

Las participaciones y aportaciones se componen de la siguiente manera:

Concepto	Importe al 31 de diciembre 2016
Cuentas por cobrar por participaciones Congreso (Ingresos por Subsidio)	\$569,833,023.98
Cuentas por cobrar aportaciones ISAF	\$95,430,862.00
Cuentas por cobrar aportaciones PROFIS	\$6,018,563.96
Cuentas por cobrar por participaciones RH-Nómina	\$154,919,124.09
<b>TOTAL DE INGRESOS</b>	<b>\$826,201,574.03</b>

✓ Gastos y otras pérdidas.

NO APLICA

III) ESTADO DE FLUJOS DE EFECTIVO

✓ Efectivo y equivalentes

El análisis de los saldos inicial y final que figuran en la última parte del Estado de Flujo de Efectivo en la cuenta de efectivo y equivalentes es como sigue:

	2016	2015
Efectivo en Bancos- Poder Legislativo	\$1,942,505.58	\$2,663,684.84
Inversiones temporales (hasta 3 meses)	\$0	\$0
Fondos con afectación específica	\$0	\$0
Depósitos de fondos de terceros y otros (1)	\$3,266,407.21	\$1,321,008.43
<b>Total de Efectivo y Equivalentes</b>	<b>\$5,208,912.79</b>	<b>\$3,984,693.27</b>

NOTA (1): Este importe se integra por las Cuentas de Deudores Diversos por Cobrar a Corto Plazo y anticipo a proveedores.

#### IV) ESTADO DE VARIACIÓN EN LA HACIENDA PUBLICA

Saldo al 31 de diciembre del 2015	<b>\$109,253,921.65</b>
Mas: Resultado del Ejercicio al 31 de diciembre de 2016	\$5,983,205.01

#### b) NOTAS DE MEMORIA

##### ✓ Cuentas de Orden Contables

#### NADA QUE INFORMAR

##### ✓ Cuentas presupuestarias de ingresos y egresos


Cuentas	Importe
Ley de Ingresos Estimada	\$772,482,652.00
Modificaciones a la Ley de Ingresos Estimada	\$53,718,916.66
Ley de ingresos devengado	\$826,201,574.03
Ley de Ingresos recaudado	\$826,201,574.03

Las modificaciones a la Ley de Ingresos estimada se componen ingresos reportados por ISAF del programa de Fiscalización de recursos federales *PROFIS* al 31 de diciembre por la cantidad de \$6,018,563.96; dos ampliaciones líquidas por la cantidad de \$12,250,000.00 de presupuesto 2015 no ejercido y no entregado por parte de la Secretaría de Hacienda, entregadas el 26 de enero del presente y 09 de marzo respectivamente.

Ampliación líquida realizada por autorización de la Comisión de Administración según acta 61-2016-01, donde se autoriza la ampliación líquida por la cantidad de \$892,842.65 correspondiente a refrendo de presupuesto no ejercido durante el 2015.

Ampliación líquida por la cantidad de \$446,996.38 de productos financieros ganados durante el ejercicio fiscal 2015 autorizado por acta 61-2016-01 de la Comisión de Administración.

Ampliación líquida a la Cámara del Congreso del Estado en el mes de diciembre, por la cantidad de \$12,000,000.00 para gasto corriente de la misma dependencia.





Ampliación líquida de la nómina del Poder Legislativo pagada por medio de la Subsecretaría de Recursos Humanos del Estado por la cantidad de \$9,135,513.67.

Finalmente, la cantidad de \$725,000.00 correspondiente a gastos provenientes de recursos federales para el Instituto Superior de Auditoría y Fiscalización.

Cuentas	Importe
Presupuesto de Egresos aprobado anual	\$772,482,652.00
Presupuesto de Egresos por ejercer	\$18,747.09
Modificaciones al Presupuesto de Egresos aprobado	\$53,718,916.66
Presupuesto de Egresos devengado	\$826,182,821.57
Presupuesto de Egresos ejercido	\$826,182,821.57
Presupuesto de Egresos pagado	\$824,582,841.97

### c) NOTAS DE GESTION ADMINISTRATIVA

#### ✓ **Introducción.**

El objetivo del presente documento, es la revelación del contexto y de los aspectos económico financieros más relevantes que influyeron en las decisiones durante el ejercicio presupuestal 2016 y que se consideraron para la elaboración de los estados financieros; para que de esta manera exista una mayor comprensión de los mismos.

Informamos y exponemos las políticas que, para la toma de decisiones podrían afectar períodos posteriores.

En cumplimiento de la normatividad interna, normatividades Estatales y Federales aplicables a éste Poder Legislativo, se ponen a disposición de los habitantes del Estado de Sonora y la sociedad en general, los Estados Financieros correspondientes al ejercicio presupuestal 2016 que revelan el contexto de aspectos presupuestales y financieros dando de ésta manera cumplimiento del marco legal antes mencionado.

#### ✓ **Panorama Económico y Financiero.**

El presupuesto de Egresos del Poder Legislativo del Estado de Sonora, fue elaborado y ejercido en alineación a lo establecido en la Ley General de Contabilidad Gubernamental en materia de Armonización Contable con cada una de las cuentas que se describen en el

catálogo de cuentas de la propia ley, brindando de ésta manera información armonizada y clara; del mismo modo éste Poder trabaja con un sistema de información y administración financiera que revela información real actual sobre el destino de los recursos públicos generando transparencia sobre el ejercicio de los mismos.

#### ✓ **Autorización e Historia.**

El Supremo Poder del Estado se divide para su ejercicio en el Legislativo, Ejecutivo y Judicial como lo establece la Constitución Política de los Estados Unidos Mexicanos.

En su Capítulo II artículo 29, la Constitución del Estado de Sonora, establece el Ejercicio del Poder Legislativo depositado en una asamblea de representantes del pueblo, denominada Congreso del Estado de Sonora.

#### **HISTORIA. -**


Con 185 años de existencia, el Honorable Congreso del Estado es una de las Instituciones de mayor arraigo e historia en Sonora.

En distintas etapas trascendentales de la vida política, económica y social del Estado, el Congreso ha cumplido cabalmente su responsabilidad conferida en la Constitución federal y local, desempeñando su función legislativa en la expedición y adecuación de normas jurídicas. Asimismo, cuando las circunstancias así lo han requerido, este Poder ha actuado honrosamente en defensa del régimen interior local, ante agravios a su Soberanía, y en ocasiones, dando la pauta del rumbo político nacional.

Durante el período en que Sonora y Sinaloa constituyeron el Estado de Occidente, el Poder Legislativo se depositó en una sola Asamblea integrada por 11 diputados. Por cada uno de ellos se elegía un suplente.

El Congreso Constituyente, instalado el 12 de septiembre de 1824, expidió la Constitución Política de 31 de octubre de 1825 y concluyó sus funciones el 29 de febrero de 1826.

El I Congreso Constitucional se instaló en la ciudad de El Fuerte el 1° de marzo de 1826, peregrinó por Cósala y Concordia como consecuencia de sus disensiones internas, concluyó por fijar la capital del Estado en la ciudad de Álamos y terminó sus funciones el 29 de febrero de 1828.



El II Congreso Constitucional se instaló el 1° de marzo de 1828, iniciando sus gestiones con la expedición de un Decreto ordenando que se hicieran rogativas por el éxito de sus labores y terminó el 28 de febrero de 1830.

El III Congreso Constitucional del 2 de marzo de 1830 al 7 de febrero de 1831 se disolvió en virtud de que el Congreso de la Unión dividió al Estado de Occidente para formar los de Sonora y Sinaloa.

Así el Congreso Constituyente del Estado de Sonora se instaló en Hermosillo el 13 de marzo de 1831. Expidió la Constitución local del 13 de diciembre del mismo año y concluyó sus funciones el 31 de marzo de 1832.

El I Congreso Constitucional del 2 de abril de 1832 al 29 de enero de 1833, en que se disolvió expresando en el Decreto respectivo que lo ejecutaba así, porque no tenía libertad de guardar y hacer guardar la Constitución que había jurado cumplir y prevenía al titular del Poder Ejecutivo que, en vista de las circunstancias, obrara conforme éstas se lo permitieran. De acuerdo con los Convenios de Zavaleta se verificó elección de nuevo personal que se instaló el 22 de abril del mismo año y concluyó sus ejercicios el 31 de marzo de 1834.

El II Congreso Constitucional del 1° de abril de 1834 al 20 de noviembre de 1835 en que concluyó sus funciones y se disolvió en virtud de haberse publicado las Bases que establecieron en la República el régimen de gobierno central. Congreso Constitucional de enero a septiembre de 1838, bajo el amparo de la rebelión federalista encabezada por el General José Urrea.

El Congreso Constituyente se instaló en Ures el 3 de enero de 1847, expidió la Constitución local de 13 de mayo de 1848 y terminó sus funciones el 31 de marzo de 1849.

El I Congreso Constitucional del 1° de abril de 1849 al 31 de marzo de 1851.

El II Congreso Constitucional del 1° de abril de 1851 al 31 de marzo de 1853 y no volvió a constituirse con motivo de los acontecimientos que determinaron la última dictadura del general Santa Anna.


El Congreso Constituyente se instaló el 20 de agosto de 1857, para ajustar los preceptos de la Constitución local a los de la federal de 5 de febrero anterior. En julio de 1858 suspendió sus funciones con motivo de los acontecimientos de la Guerra de la Reforma, las reanudó en diciembre de 1860, expidió la Constitución local de 13 de febrero de 1861 y terminó su ejercicio el 15 de septiembre del mismo año.

A partir de este año se lleva la actual numeración de legislaturas:

- El I Congreso Constitucional del 16 de septiembre de 1861 al 15 de septiembre de 1863.
- El II Congreso Constitucional del 16 de septiembre de 1863 al 31 de diciembre de 1864 en que se publicó el decreto presidencial que estableció el estado de sitio en Sonora.
- El III Congreso Constitucional del 28 de noviembre de 1867 al 15 de septiembre de 1869.
- El IV Congreso Constitucional del 16 de septiembre de 1869 al 15 de septiembre de 1871.
- El V Congreso Constitucional del 16 de septiembre de 1871 al 15 de septiembre de 1873. Ejerció funciones de Constituyente y expidió la Constitución local de 1° de noviembre de 1872, que entre otras modalidades prohibía la reelección del gobernador. Éste la devolvió con observaciones sin tener derecho de veto, por lo que tocaba a reformas constitucionales, originando una división de la legislatura en dos grupos. Los adictos al gobierno llamaron a los suplentes del grupo contrario, dieron entrada a las observaciones y expidieron una nueva Constitución el 31 de mayo de 1873 ajustada a las conveniencias personales del General Pesqueira. Terminó sus funciones el 15 de septiembre de 1873.
- El VI Congreso Constitucional del 16 de septiembre de 1873 al 15 de septiembre de 1875.
- El VII Congreso Constitucional del 16 de octubre de 1875 al 14 de marzo de 1876 en que el general Vicente Mariscal decretó el estado de sitio autorizado por el Presidente Lerdo de Tejada y asumió los mandos militar y político del Estado. Habiendo convocado a elecciones de poderes constitucionales se instaló nueva Legislatura con el mismo número el 1° de julio de 1877 y duró en sus funciones hasta el 15 de septiembre de 1879. Resolvió el conflicto constitucional planteado en 1872 y declaró vigente la Constitución local de 1° de noviembre de este año. También se dividió en grupos, culminando con la disposición del gobernador Mariscal.
- El VII Congreso Constitucional del 16 de septiembre de 1879 al 15 de septiembre de 1881.
- El VIII Congreso Constitucional del 16 de septiembre de 1881 al 15 de septiembre de 1883.

A handwritten signature in blue ink, consisting of a large, stylized 'U' followed by a series of loops and a long horizontal stroke extending to the right.

- El IX Congreso Constitucional del 16 de septiembre de 1883 al 15 de septiembre de 1885.
- El X Congreso Constitucional, del 16 de septiembre de 1885 al 15 de septiembre de 1887.
- El XI Congreso Constitucional, del 16 de septiembre de 1887 al 15 de septiembre de 1889.
- El XII Congreso Constitucional, del 16 de septiembre de 1889 al 15 de septiembre de 1891.
- El XIII Congreso Constitucional, del 16 de septiembre de 1891 al 15 de septiembre de 1893.
- El XIV Congreso Constitucional, del 16 de septiembre de 1893 al 15 de septiembre de 1895.
- El XV Congreso Constitucional, del 16 de septiembre de 1895 al 15 de septiembre de 1897.
- El XVI Congreso Constitucional, del 16 de septiembre de 1897 al 15 de septiembre de 1899.
- El XVII Congreso Constitucional, del 16 de septiembre de 1899 al 15 de septiembre de 1901.
- El XVIII Congreso Constitucional, del 16 de septiembre de 1901 al 15 de septiembre de 1903.
- El XIX Congreso Constitucional, del 16 de septiembre de 1903 al 15 de septiembre de 1905.
- El XX Congreso Constitucional, del 16 de septiembre de 1905 al 15 de septiembre de 1907.
- El XXI Congreso Constitucional, del 16 de septiembre de 1907 al 15 de septiembre de 1909.
- El XXII Congreso Constitucional, del 16 de septiembre de 1909 al 15 de septiembre de 1911.



- El XXIII Congreso Constitucional del 16 de septiembre de 1911 al 15 de septiembre de 1913. Desconoció al General Victoriano Huerta como presidente de la República y al terminar su bienio se interrumpió el orden constitucional.
- El XXIV Congreso Constitucional se instaló en Hermosillo el 18 de junio de 1917, se trasladó a Magdalena en donde se expidió la Constitución Política de 15 de septiembre del mismo año y terminó sus funciones el 15 de septiembre de 1919.
- El XXV Congreso Constitucional del 16 de septiembre de 1919 al 15 de septiembre de 1921 desconoció al presidente Carranza en abril de 1920 y todos sus componentes se contaron entre los firmantes del Plan de Agua Prieta.
- El XXVI Congreso Constitucional, del 16 de septiembre de 1921 al 15 de septiembre de 1923.
- El XXVII Congreso Constitucional, del 16 de septiembre de 1923 al 15 de septiembre de 1925.
- El XXVIII Congreso Constitucional, del 16 de septiembre de 1925 al 15 de septiembre de 1927.
- El XXIX Congreso Constitucional se instaló el 16 de septiembre de 1927, desconoció al presidente Portes Gil el 3 de marzo de 1929 y concluyó sus funciones a fines de abril siguiente en que las tropas federales recuperaron el Estado.
- El XXX Congreso Constitucional, del 1° de diciembre de 1929 al 15 de septiembre de 1931.
- El XXXI Congreso Constitucional, del 16 de septiembre de 1931 al 15 de septiembre de 1933.
- El XXXII Congreso Constitucional, del 16 de septiembre de 1933 al 15 de septiembre de 1935.
- El XXXIII Congreso Constitucional, del 16 de septiembre al 17 de diciembre siguiente en que el Senado de la República declaró desaparecidos los poderes del Estado.
- El XXXIII bis Congreso Constitucional, del 26 de diciembre de 1936 al 15 de septiembre de 1937, en que concluyó el bienio de la anterior Legislatura.
- El XXXIV Congreso Constitucional, del 16 de septiembre de 1937 al 15 de septiembre de 1939.

- El XXXV Congreso Constitucional, del 16 de septiembre de 1939 al 15 de septiembre de 1941.
- El XXXVI Congreso Constitucional, del 16 de septiembre de 1941 al 15 de septiembre de 1943.
- El XXXVII Congreso Constitucional, del 16 de septiembre de 1943 al 15 de septiembre de 1946. A partir de esta Legislatura se aumentó su ejercicio a tres años como ocurre hasta la fecha.

Con la reforma política impulsada por el presidente José López Portillo a finales de los años 70's, por primera vez en Sonora hubo diputados por el principio de representación proporcional, mejor conocidos como plurinominales, de tal manera que en la XLIX Legislatura se contó con 19 legisladores, de los cuales 15 eran de mayoría y cuatro plurinominales. Cabe destacar que también esta fue la primera ocasión que un partido de oposición, el PAN, obtuvo diputados por el principio de mayoría relativa, al ganar los distritos XI y XII, de Obregón Norte y Obregón Sur.

Desde 1917, la integración del Congreso del Estado de Sonora ha evolucionado de la siguiente manera:

- \* 1917 a 1931 estaba conformado por 15 diputados;
- \* 1931 a 1970 por 9 diputados;
- \* 1970 a 1979 por 11 diputados;
- \* 1979 a 1982 por 19 diputados (15 de elección y 4 plurinominales);
- \* 1982 a 1988 por 24 diputados (18 de elección y 6 plurinominales);
- \* 1988 a 1994 por 27 diputados (18 de elección y 9 plurinominales);
- \* Desde 1994 a la fecha, 33 diputados (21 de elección y 12 plurinominales) con la excepción de la LVII Legislatura.

#### LV LEGISLATURA

Otra Legislatura que se distinguió de las demás fue la LV, ya que se puede caracterizar como una Legislatura de transición, debido a que fue la única del periodo de la postrevolución (1928-1997) que no contó con la mayoría de un partido. Ninguno de los tres partidos obtuvo la mayoría simple –la mitad más uno- de las curules del Congreso. Esto que apenas en una elección anterior, en 1994, había ocurrido en otras entidades,

tenía un componente de novedad muy grande y generó expectativas en todos los sentidos. Para unos ponía fin al monopolio de las iniciativas de ley, haría efectiva la división de poderes y obligaría a una negociación permanente que podría llevar a una cultura del acuerdo, no del ataque.

Entre las nuevas leyes que destacan de la LV Legislatura se encuentran la Ley Orgánica del Poder Legislativo del Estado de Sonora, la Ley de Integración para Personas con Discapacidad, la Ley de Atención y Protección a Víctimas del Delito, la Ley del Deporte, la Ley de Fomento a la Cultura y las Artes, la Ley que Crea el Fondo para la Procuración de Justicia del Estado y la Ley de Prevención y Atención a la Violencia Intrafamiliar para el Estado de Sonora.

#### LVI LEGISLATURA


En la LVI Legislatura, cuyo periodo comprendió el 16 de septiembre de 2000 al 15 de septiembre de 2003, tampoco ningún partido tuvo la mayoría simple, como en la LV. Entre las nuevas disposiciones que aprobó esta Legislatura se encuentran la Ley de Gobierno y Administración Municipal, la Ley de Transporte, la Ley para la Protección de los Derechos de Niñas, Niños y Adolescentes, la Ley que Crea el Registro Estatal de Agentes Inmobiliarios y la Ley de Fomento Económico. Además aprobó reformas a diversas disposiciones, como la Constitución Política para el Estado de Sonora, el Código Penal y el Código de Procedimientos Penales para el Estado de Sonora; el Código Civil y el Código de Procedimientos Civiles para el Estado de Sonora, la Ley de Hacienda del Estado de Sonora, la Ley de Hacienda Municipal, la Ley Catastral y Registral del Estado de Sonora, la Ley de Tránsito para el Estado de Sonora, la Ley de Ganadería para el Estado de Sonora y la Ley Reglamentaria para el Ejercicio de las Profesiones en el Estado de Sonora.

A esta Legislatura correspondió además calificar la elección de Gobernador del Estado, lo cual representa la última vez que el Poder Legislativo lleva a cabo una calificación, ya que para la elección de 2009 corresponderá al Consejo Estatal Electoral llevarla a cabo, de acuerdo a la reforma electoral aprobada en junio de 2002.

#### LVII LEGISLATURA

La LVII Legislatura se desempeñó del 16 de septiembre de 2003 al 15 de septiembre de 2006. Debido a una resolución emitida por el Tribunal Electoral del Poder Judicial de la Federación estuvo integrada por 31 diputados en lugar de los 33 que desde la LIV Legislatura se habían desempeñado en el Poder Legislativo.

Es considerada como una de las legislaturas más productivas, al emitir 20 nuevas leyes, siete reformas constitucionales y 34 decretos de reformas a diversas disposiciones.





Se estima que dicha productividad fue superior en un 140 por ciento con respecto a las legislaturas anteriores a ésta.

Destacan el nuevo Código Electoral para el Estado de Sonora, la Ley de Acceso a la Información Pública, la Ley de Ganadería, la Ley de Desarrollo Social, la Ley de Fomento al Desarrollo Forestal Sustentable, la Ley de Acuicultura, la Ley de Reconocimiento al Mérito Cívico, la Ley de Donación para Organismos Humanos y la Ley de Protección Civil.

#### LVIII LEGISLATURA

La LVIII Legislatura de Sonora rindió protesta el 16 de septiembre de 2006 y estuvo integrada por 33 diputados, de los cuales catorce representaron al Partido Revolucionario Institucional; trece al Partido Acción Nacional; tres al Partido de la Revolución Democrática; dos al Partido Nueva Alianza y uno al Partido del Trabajo.

Los legisladores del grupo parlamentario del PRI Sonora fueron: Carlos Daniel Fernández Guevara, Sergio Cuéllar Yescas, Irma Villalobos Rascón, Luis Melecio Chavarín Gaxiola, Héctor Sagasta Molina, Hermes Martín Biébrich Guevara, José Víctor Martínez Olivarría, Manuel Ignacio Acosta Gutiérrez, Claudia Artemiza Pavlovich Arellano, José Luis Marcos León Perea, Rogelio Manuel Díaz Brown Ramsburgh, Juan Leyva Mendivil, Guillermo Peña Enríquez y Próspero Manuel Ibarra Otero.

Por el grupo parlamentario del PAN por la Transparencia participaron Florencio Díaz Armenta, Darío Murillo Bolaños, Leticia Amparano Gámez, Francisco García Gámez, Enrique Pesqueira Pellat, Susana Saldaña Cavazos, Zacarías Neyoy Yocupicio, Óscar René Téllez Leyva, Carlos Amaya Rivera, Irma Dolores Romo Salazar, Jesús Fernando Morales Flores, Edmundo García Pavlovich y Emmanuel López Medrano.

Los diputados que integraron el grupo parlamentario del PRD fueron: Reynaldo Millán Cota, Petra Santos Ortiz y Juan Manuel Saucedo Morales; del PANAL: José Salomé Tello Magos y Ventura Félix Armenta, y por el PT, Mónico Castillo Rodríguez.

Durante el ejercicio de la LVIII Legislatura se aprobaron más de 70 leyes y reformas de un alto e indiscutible contenido social, siempre con la mira puesta en el bienestar de las y los sonorenses a quienes representaron.

Se aprobaron las leyes de Fomento al Turismo, Obras Públicas, Fomento a la Innovación y el Desarrollo Científico y Tecnológico; que Regula el otorgamiento de Becas y Estímulos Educativos, de Adultos Mayores, de Acceso de las Mujeres a una Vida Libre de Violencia, de Promoción y Fomento Minero, de Atención a Migrantes, de Profesiones, de Mecanismos Alternativos para la Solución de Controversias, y de Atención y Protección de Víctimas del Delito.



Asimismo la Ley que Regula la Operación de Yunques y Recicladoras, la Ley Orgánica del CESUES, la Ley de Alianzas Público-Privadas, la Ley de Fiscalización Superior, la Ley de Pesca y Acuicultura, la Ley Orgánica de la Procuraduría de la Defensa del Menor y la Familia, la Ley del Equilibrio Ecológico y Protección al Ambiente, la Ley para la Igualdad entre Mujeres y Hombres, la Ley que Regula el Funcionamiento y Operación de los Establecimientos Comerciales que prestan al público el servicio de acceso a Internet.

También las leyes de Protección a Madres Jefas de Familia, que Determina las bases de operación de las Casas de Empeño, de Seguridad Escolar, de Fomento al Deporte, de Tratamiento y Control de Adicciones, de Fomento de Energías Renovables y Eficiencia Energética, de Expropiación, de Desarrollo Rural Sustentable y una nueva Ley Orgánica del Poder Legislativo, la cual regula y ordena el trabajo de los diputados, crea un Comité Ciudadano de Evaluación del Desempeño Legislativo e Instituye un Código de Ética que norma el comportamiento de los legisladores.

Igualmente se llevaron a cabo reformas al Código Electoral, se aprobó una nueva distritación para Sonora, se aprobaron reformas a los códigos Penal y de Procedimientos Penales en materia de violencia de género; al Código Civil y de Procedimientos Civiles en diversas materias, como la Patria Potestad, y a leyes como las de Protección Civil, Salud, Agentes Inmobiliarios, Tránsito, Seguridad Pública, Hacienda, Alcoholes; reformas para instituir la certificación educativa; se despenalizó la difamación y la injuria, se tipificó como delito la Trata de Personas; se reformó la ley que crea el Colegio de Bachilleres y se aprobaron reformas en beneficio de las personas con discapacidad, entre otras.

## LIX LEGISLATURA

El primer minuto del 16 de septiembre de 2009 asumió funciones la LIX Legislatura del Estado de Sonora, al rendir protesta sus 33 integrantes ante la mesa directiva de la Diputación Permanente. Esta Legislatura se compone de cinco grupos parlamentarios: PAN con catorce integrantes; PRI con doce; PANAL con tres, PRD con dos y PVEM con dos.

El grupo parlamentario del Partido Acción Nacional está integrado por los diputados: Leslie Pantoja Hernández, Jesús Alberto López Quiroz, David Cuauhtémoc Galindo Delgado, Moisés Ignacio Casal Díaz, María Dolores Montaña Maldonado, Damián Zepeda Vidales, Héctor Moisés Laguna Torres, Eloísa Flores García, Sara Martínez de Teresa, Enrique Reina Lizárraga, Alejandra López Noriega, David Secundino Galván Cázares, Reginaldo Duarte Íñigo y Félix Rafael Silva López.

El grupo parlamentario del Partido Revolucionario Institucional lo componen los diputados: Gerardo Figueroa Zazueta, Héctor Ulises Cristópulos Ríos, Vicente Solís Granados, Flor Ayala Robles Linares, Otto Guillermo Claussen Iberri, Raúl Acosta Tapia, Faustino Félix Chávez, Alberto Natanael Guerrero López, José Luis Germán Espinoza, Bulmaro Andrés Pacheco Moreno, Roberto Ruibal Astiazarán y Marco Antonio Ramírez Wakamatzu.



El grupo parlamentario del Partido Nueva Alianza se integra por los diputados Daniel Córdova Bon, Jorge Antonio Valdez Villanueva y Óscar Manuel Madero Valencia; el grupo parlamentario del Partido de la Revolución Democrática por: Gorgonia Rosas López y José Guadalupe Curiel, y el grupo parlamentario del Partido Verde por: Carlos Heberto Rodríguez Freaner y César Augusto Marcor Ramírez.

## LX LEGISLATURA

La LX Legislatura del Congreso del Estado de Sonora quedó instalada pasadas las 21:00 horas del 16 de septiembre de 2012 con 32 diputados, ante el fallecimiento del diputado electo, Eduardo Enrique Castro Luque, ocurrido días antes de la toma de protesta.


A partir del 16 de septiembre de 2013, esta Legislatura cuenta con sus 33 integrantes, al rendir protesta por el distrito XVII con cabecera en Obregón Centro, la diputada Rossana Cobo García, quien resultó electa en elección extraordinaria celebrada el 7 de julio de ese año en el municipio de Cajeme.

El grupo parlamentario del Partido Acción Nacional lo integran los diputados: José Everardo López Córdova, distrito I San Luis Río Colorado; Marco Antonio Flores Durazo, distrito II Puerto Peñasco; Ignacio García Fierros, distrito III Altar; Mireya de Lourdes Almada Beltrán, distrito V Nogales Sur; José Carlos Serrato Castell, distrito VIII Hermosillo Noroeste; Juan Manuel Armenta Montaña, distrito IX Hermosillo Centro; Perla Zuzuki Aguilar Lugo, distrito X Hermosillo Noreste.

Javier Antonio Neblina Vega, distrito XI Hermosillo Costa; Luis Ernesto Nieves Robinson Bours, distrito XII Hermosillo Sur; Raúl Augusto Silva Vela, distrito XIX Navojoa; Baltazar Valenzuela Guerra, distrito XX Etchojoa, y por el principio de representación proporcional, Gildardo Real Ramírez, Shirley Guadalupe Vázquez Romero y Mónica Paola Robles Manzanedo.

El grupo parlamentario del Partido Revolucionario Institucional está integrado por los diputados Humberto Jesús Robles Pompa, distrito IV Nogales Norte; Guadalupe Adela Gracia Benítez, distrito VI Cananea; Vicente Terán Uribe, distrito VII Agua Prieta; José Luis Marcos León Perea, distrito XIII Guaymas; Carlos Enrique Gómez Cota, distrito XIV Empalme; Luis Alfredo Carrasco Agramón, distrito XV Obregón Sur.

Abel Murrieta Gutiérrez, distrito XVI Obregón Sureste; Rossana Cobo García, distrito XVII Obregón Centro; Abraham Montijo Cervantes, distrito XVIII Obregón Norte, y por el principio de representación proporcional, Carlos Samuel Moreno Terán, José Abraham Mendivil López y Luis Alejandro García Rosas.

Two handwritten signatures in blue ink are located at the bottom right of the page. The first signature is a large, stylized 'U' shape with a vertical line inside. The second signature is a more complex, cursive signature.

El grupo parlamentario del Partido Verde Ecologista de México lo integran los diputados Próspero Manuel Ibarra Otero, distrito XXI Huatabampo; Vernon Pérez Rubio Arteé y Karina García Gutiérrez, ambos por el principio de representación proporcional.

Por el mismo principio son los integrantes del grupo parlamentario del Partido Nueva Alianza, diputados Ismael Valdez López y José Lorenzo Villegas Vázquez, y del Partido de la Revolución Democrática, los diputados Carlos Ernesto Navarro López e Hilda Alcira Chang Valenzuela.

## LXI LEGISLATURA

La Comisión Instaladora, de conformidad con lo establecido en los artículos 12 y 16 de la Ley Orgánica del Poder Legislativo, convoca a los diputados que integrarán la LXI Legislatura del Congreso del Estado de Sonora, a la junta preparatoria y posterior instalación de la misma, a celebrarse a las cero horas del día 16 de septiembre del año en curso, en el recinto que ocupa el Salón de Sesiones de esta Soberanía. La ciudadana Diputada de la LX Legislatura Perla Zuzuki Aguilar Lugo, lleva a cabo la toma de protesta constitucional de la nueva Legislatura formada por los siguientes integrantes:

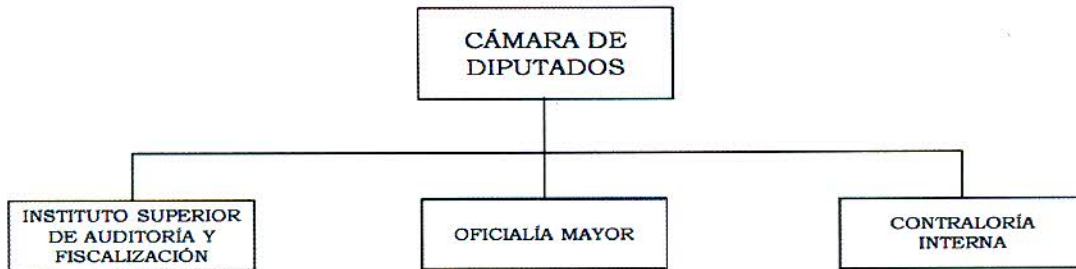
Distrito I. San Luis Río Colorado la ciudadana Lina Acosta Cid, del distrito II. Puerto Peñasco la ciudadana Célida Teresa López Cárdenas, por el distrito III. Caborca el ciudadano Rodrigo Acuña Arredondo, distrito IV. Nogales Norte el ciudadano José Armando Gutiérrez Jiménez, distrito V. Nogales Sur la ciudadana Sandra Mercedes Hernández Barajas, VI. Cananea el ciudadano Javier Dagnino Escobosa, VII. Agua Prieta el ciudadano Carlos Manuel Fú Salcido, distrito VIII. Hermosillo Noroeste la ciudadana Rosario Carolina Lara Moreno, distrito IX. Hermosillo Centro la ciudadana Kitty Gutiérrez Mazón, X. Hermosillo Norte ciudadano David Homero Palafox Celaya, XI. Hermosillo Costa ciudadana Iris Fernanda Sánchez Chiu, XII. Hermosillo Sur ciudadana Flor Ayala Robles Linares, XIII. Guaymas el ciudadano Manuel Villegas Rodríguez, distrito XIV. Empalme el ciudadano José Luis Castillo Godínez, distrito XV. Correspondiente a la Cd. Obregón Sur Brenda Elizabeth Jaime Montoya, distrito XVI. Cd. Obregón Sureste Omar Alberto Guillen Partida, XVII. Cd. Obregón Centro el ciudadano Emeterio Ochoa Bazúa, distrito XVIII. De Cd. Obregón Norte Rafael Buelna Clark, distrito XIX. Navojoa Jorge Luis Márquez Cazares, distrito XX. Etchojoa la ciudadana Ana María Luisa Valdés Avilés, XXI. Huatabampo el ciudadano Ramón Antonio Díaz Nieblas y los siguientes diputados por representación proporcional: Fermín Trujillo Fuentes y Teresa María Olivares Ochoa por PANAL, José Ángel Rochín López por Morena, Carlos Alberto León García por Partido Movimiento Ciudadano, Juan José Lam Angulo por PRD, por el Partido Acción Nacional Lisette López Godínez, Moisés Gómez Reyna, Luis Serrato Castell y Angélica María Payán García. Finalmente por el Partido Revolucionario Institucional Jesús Epifanio Salido Pavlovich, Javier Villarreal Gámez y Karmen Aida Díaz Brown Ojeda.



✓ **Organización y Objeto Social.**

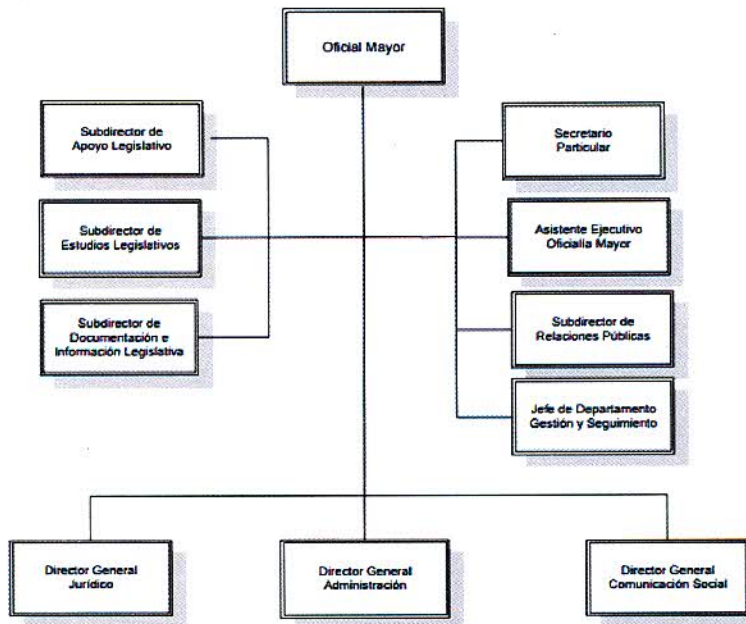
**ORGANIZACIÓN. –**

El Poder Legislativo se compone de 4 dependencias: Cámara, Oficialía Mayor, Instituto Superior de Auditoría y Fiscalización y la Contraloría Interna.

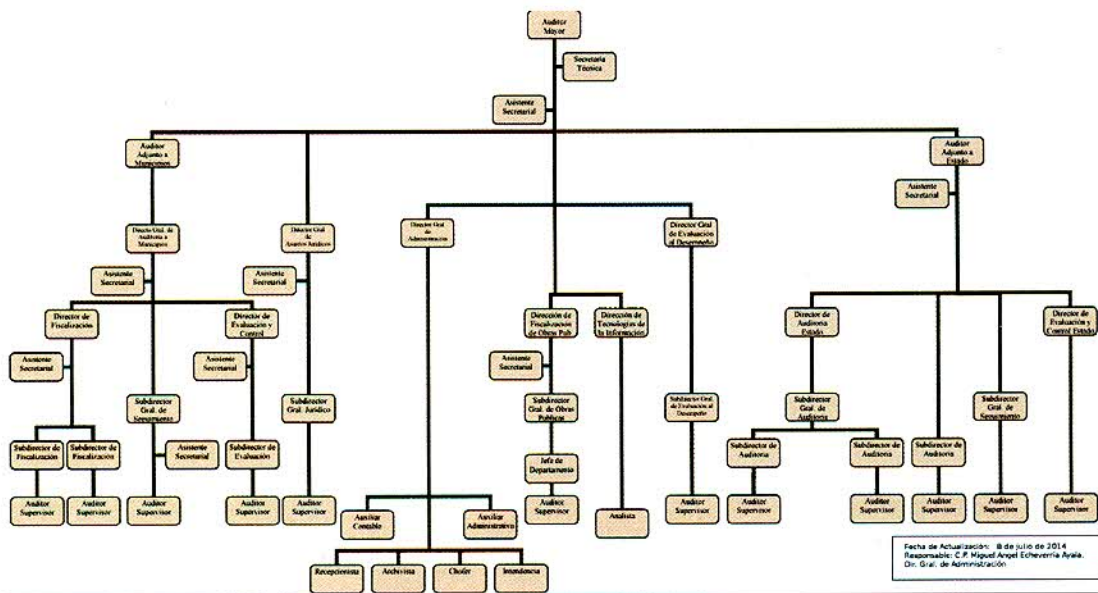


La Cámara del Poder Legislativo se compone de 33 Diputados, de los cuales 21 Diputados Propietarios electos en forma directa por el principio de mayoría relativa y 12 Diputados electos por el principio de representación proporcional.

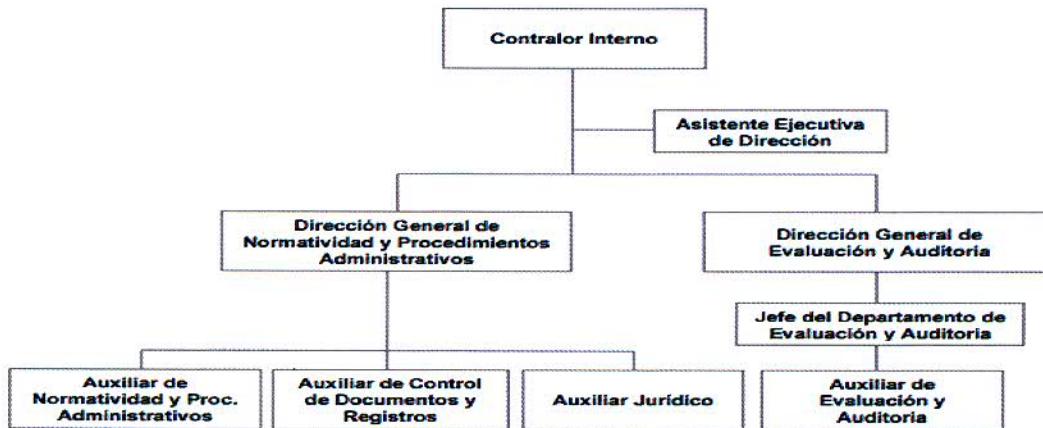
La Oficialía Mayor, está compuesta por 4 Subdirecciones y 3 Direcciones Generales como se muestra en el organigrama.



El ISAF (Instituto Superior de Administración Financiera) se compone de la siguiente manera:



La Contraloría Interna se compone como se explica en el organigrama, por dos Direcciones Generales.



#### OBJETO SOCIAL. -

El Poder Legislativo tiene la facultad de cumplir con sus atribuciones de legislar, fiscalizar y representar a la Población del Estado de Sonora.

#### ✓ Bases de preparación de los Estados Financieros.

Con el objeto de dar cumplimiento tanto a la armonización contable y establecer los criterios que regirán la contabilidad gubernamental y la emisión de la información financiera de los entes públicos en el Estado de Sonora; con el fin de facilitar el registro y la fiscalización de los activos, pasivos, ingresos y gastos que contribuyan a la medición de la eficacia, economía y eficiencia del gasto e ingresos públicos, la administración de la deuda pública incluyendo el patrimonio; este Poder se rige según lo que establece la Ley de Contabilidad Gubernamental para el Estado de Sonora y la Ley de General de Contabilidad Gubernamental.

Los postulados básicos de Contabilidad Gubernamental establecen la identificación, análisis, interpretación, captación, procesamiento y reconocimiento de las transformaciones, transacciones y otros eventos que puedan afectar el presente ente público; es por ello que los Estados Financieros se sustentan en los presentes para el registro de sus operaciones, elaboración y presentación de los mismos.

✓ **Políticas de contabilidad significativas.**

Con la finalidad de cumplir con lo establecido en la Ley General de Contabilidad Gubernamental se elaboró durante el segundo trimestre, el Manual de Contabilidad del Poder Legislativo; al igual que el Manual de Procedimiento de Pagos para el manejo de una política de pagos estandarizada.

Por su parte, en cumplimiento de la misma Ley, se adquirió un Sistema Integral de Información y Administración Financiera en octubre del 2007 entrando en operaciones en el Congreso del Estado para el inicio del ejercicio presupuestal 2008. Fue en el 2012, que el mismo se modificó y sigue actualizándose en el día a día para llegar a ser un sistema que se sujete registrando de manera armónica, delimitada y específica las operaciones presupuestarias y contables derivadas de la gestión pública, así como otros flujos económicos; generando de así estados financieros confiables, oportunos, comprensibles y comparables como establece la ley.

✓ **Posición en moneda extranjera y protección por riesgo cambiario.**

El Poder Legislativo no cuenta con activos o pasivos en moneda extranjera ya que su tipo cambiario es en pesos mexicanos por lo que sus reportes son en nuestra moneda.

✓ **Reporte analítico del activo.**

El H. Congreso del Estado maneja dos tipos de activos, el activo fijo y el circulante. El activo fijo o su equivalente está integrado por Bienes muebles e inmuebles, terrenos y los edificios.

Se establece en el apartado de desglose, las depreciaciones correspondientes según los parámetros de estimación de vida útil aprobado por el Consejo Nacional de Armonización Contable.

✓ **Fideicomisos, mandatos y análogos.**

**NADA QUE INFORMAR**

A handwritten signature in blue ink is written over a large, stylized checkmark. The signature appears to be 'SA' followed by a flourish. The checkmark is a simple, bold stroke.



- ✓ Reporte de la recaudación.

**NADA QUE INFORMAR**

- ✓ Información sobre la deuda y el reporte analítico de la deuda.

**NADA QUE INFORMAR**

- ✓ Calificaciones otorgadas.

**NADA QUE INFORMAR**

- ✓ Proceso de mejora.

En el afán de ser una Institución que proporcione servicios de apoyo eficientes y transparentes para cumplir con sus atribuciones de legislar, fiscalizar y representar a la población del Estado de Sonora; el Congreso del Estado se encuentra certificado en ISO 9001:2015; logro de servidores públicos comprometidos con la mejora continua en procesos que garanticen un responsable, honesto y transparente manejo de recursos públicos mediante la rendición de cuentas sustentados en principios éticos y morales. De igual forma se logró establecer el *Sistema para la elaboración y seguimiento de documentos*, que genera un sistema de archivo digitalizado logrando con esto la transparencia en el ejercicio de las actividades propias de éste Poder y permite dar cumplimiento en materia de la Ley de Archivos del Estado de Sonora y las disposiciones del INAI en materia archivos.

Por otra parte, como se hizo mención en las políticas de contabilidad, el Congreso del Estado cuenta desde el 2008 con un Sistema Integral de Información y Administración Financiera, que año con año ha ido evolucionando para el cumplimiento en de la Ley.

- ✓ Información por segmentos.

**NADA QUE INFORMAR**

- ✓ Eventos posteriores al cierre.

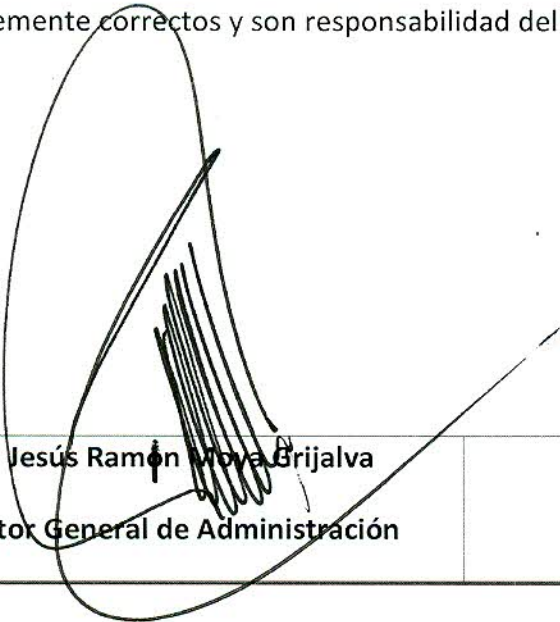

**NADA QUE INFORMAR**

- ✓ Partes relacionadas.

**NADA QUE INFORMAR**

- ✓ **Responsabilidad sobre la presentación razonable de los Estados Financieros.**

“Bajo protesta de decir la verdad declaramos que los Estados Financieros y sus notas, son razonablemente correctos y son responsabilidad del emisor”.

 <p>Ing. Jesús Ramón Nova Grijalva Director General de Administración</p>	 <p>Lic. José Ángel Barrios García Oficial Mayor</p>
--	--

CUENTA PUBLICA 2016

(PESOS)

Rubros de los Ingresos	Ingresos Estimado Original Anual (1)	Ampliaciones y Reducciones (+ ó -) (2)	Ingresos Modificado Anual (3= 1 +2)	Ingresos Devengado Acumulado (4)	Ingresos Recaudado Acumulado (5)	Diferencia (6= 5 - 1)
Impuestos			0			0
Cuotas y Aportaciones de Seguridad Social	0	0	0	0	0	0
Contribuciones de Mejoras			0			0
Derechos			0			0
Productos	0	0	0	0	0	0
Corriente			0			0
Capital			0			0
Aprovechamientos	0	0	0	0	0	0
Corriente			0			0
Capital			0			0
Ingresos por Ventas de Bienes y Servicios			0			0
Participaciones y Aportaciones			0			0
Transferencias, Asignaciones, Subsidios y Otras Ayudas <b>FEDERALES</b>	0	0	0	0	0	0
Transferencias, Asignaciones, Subsidios y Otras Ayudas <b>ESTATALES</b>	772,482,652	53,718,922	826,201,574	826,201,574	826,201,574	53,718,922
Ingresos Derivados de Financiamientos			0			0
<b>Total</b>	<b>772,482,652</b>	<b>53,718,922</b>	<b>826,201,574</b>	<b>826,201,574</b>	<b>826,201,574</b>	<b>53,718,922</b>
					<b>Ingresos Excedentes 1</b>	<b>53,718,922</b>

Sistema Estatal de Evaluación  
 Estado Analítico de Ingresos  
**H. CONGRESO DEL ESTADO DE SONORA**  
 Del 01 de Enero al 31 de Diciembre de 2016  
 (PESOS)

**CUENTA PUBLICA 2016**

Estado Analítico de Ingresos	Ingresos Estimado Original Anual (1)	Ampliaciones y Reducciones (+ 6 -) (2)	Ingresos Modificado Anual (3= 1+2)	Ingresos Devengado Acumulado (4)	Ingresos Recaudado Acumulado (5)	Diferencia (6= 5 - 1)
<b>Por Fuente de Financiamiento</b>						
<b>Ingresos del Gobierno</b>	0	0	0	0	0	0
Impuestos	0	0	0	0	0	0
Contribuciones de Mejoras	0	0	0	0	0	0
Derechos	0	0	0	0	0	0
Productos	0	0	0	0	0	0
Corriente	0	0	0	0	0	0
Capital	0	0	0	0	0	0
Aprovechamientos	0	0	0	0	0	0
Corriente	0	0	0	0	0	0
Capital	0	0	0	0	0	0
Participaciones y Aportaciones	0	0	0	0	0	0
Transferencias, Asignaciones, Subsidios y Otras Ayudas	0	0	0	0	0	0
<b>Ingresos de Organismos y Empresas</b>	<b>772,482,652</b>	<b>53,718,922</b>	<b>826,201,574</b>	<b>826,201,574</b>	<b>826,201,574</b>	<b>53,718,922</b>
Cuotas y aportaciones de Seguridad Social	0	0	0	0	0	0
Ingresos por ventas de Bienes y Servicios	0	0	0	0	0	0
Transferencias, Asignaciones, Subsidios y Otras Ayudas, <b>FEDERALES</b>	0	0	0	0	0	0
Transferencias, Asignaciones, Subsidios y Otras Ayudas, <b>ESTATALES</b>	772,482,652	53,718,922	826,201,574	826,201,574	826,201,574	53,718,922
<b>Ingresos derivados de Financiamiento</b>	<b>0</b>	<b>0</b>	<b>0</b>	<b>0</b>	<b>0</b>	<b>0</b>
Ingresos Derivados de Financiamientos	0	0	0	0	0	0
<b>Total</b>	<b>772,482,652</b>	<b>53,718,922</b>	<b>826,201,574</b>	<b>826,201,574</b>	<b>826,201,574</b>	<b>53,718,922</b>
					<b>Ingresos Excedentes 1</b>	<b>53,718,922.03</b>

*[Handwritten signature]*  
 Elaborado  
 Puesto

*[Handwritten signature]*  
 Attestado  
 Puesto

**Sistema Estatal de Evaluación**  
**Estado Analítico de Ingresos Detallado – LDF**  
**Nombre de la Entidad**

CPCA-II-10-A

**Del 01 de Enero al 31 de Diciembre de 2016 (b)**  
**(PESOS)**

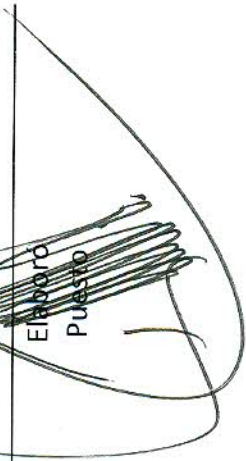
**CUENTA PÚBLICA 2016**

Concepto (c)	Ingreso				Diferencia (e)
	Estimado (d)	Ampliaciones/ (Reducciones)	Modificado	Devengado	
Ingresos de Libre Disposición	-	-	-	-	-
A. Impuestos	-	-	-	-	-
B. Cuotas y Aportaciones de Seguridad Social	-	-	-	-	-
C. Contribuciones de Mejoras	-	-	-	-	-
D. Derechos	-	-	-	-	-
E. Productos	-	-	-	-	-
F. Aprovechamientos	-	-	-	-	-
G. Ingresos por Ventas de Bienes y Servicios	-	-	-	-	-
H. Participaciones	-	-	-	-	-
(H=h1+h2+h3+h4+h5+h6+h7+h8+h9+h10+h11)	-	-	-	-	-
h1) Fondo General de Participaciones	-	-	-	-	-
h2) Fondo de Fomento Municipal	-	-	-	-	-
h3) Fondo de Fiscalización y Recaudación	-	-	-	-	-
h4) Fondo de Compensación	-	-	-	-	-
h5) Fondo de Extracción de Hidrocarburos	-	-	-	-	-
h6) Impuesto Especial Sobre Producción y Servicios	-	-	-	-	-
h7) 0.136% de la Recaudación Federal Participable	-	-	-	-	-
h8) 3.17% Sobre Extracción de Petróleo	-	-	-	-	-
h9) Gasolinas y Diésel	-	-	-	-	-
h10) Fondo del Impuesto Sobre la Renta	-	-	-	-	-
h11) Fondo de Estabilización de los Ingresos de las Entidades Federativas	-	-	-	-	-
I. Incentivos Derivados de la Colaboración Fiscal (I=i1+i2+i3+i4+i5)	-	-	-	-	-
i1) Tenencia o Uso de Vehículos	-	-	-	-	-
i2) Fondo de Compensación ISAN	-	-	-	-	-
i3) Impuesto Sobre Automóviles Nuevos	-	-	-	-	-

Concepto (c)	Ingreso					Diferencia (e)
	Estimado (d)	Ampliaciones/ (Reducciones)	Modificado	Devengado	Recaudado	
4) Fondo de Compensación de Repecos-Internedios	-	-	-	-	-	-
5) Otros Incentivos Económicos	-	-	-	-	-	-
J. Transferencias	-	-	-	-	-	-
K. Convenios	-	-	-	-	-	-
k1) Otros Convenios y Subsidios	-	-	-	-	-	-
L. Otros Ingresos de Libre Disposición (L=I1+I2)	-	-	-	-	-	-
1) Participaciones en Ingresos Locales	-	-	-	-	-	-
2) Otros Ingresos de Libre Disposición	-	-	-	-	-	-
<b>I. Total de Ingresos de Libre Disposición</b> <b>(I=A+B+C+D+E+F+G+H+I+J+K+L)</b>	-	-	-	-	-	-
<b>Ingresos Excedentes de Ingresos de Libre Disposición</b>	-	-	-	-	-	-
<b>Transferencias Federales Etiquetadas</b>	-	-	-	-	-	-
A. Aportaciones (A=a1+a2+a3+a4+a5+a6+a7+a8)	-	-	-	-	-	-
a1) Fondo de Aportaciones para la Nómina Educativa y Gasto Operativo	-	-	-	-	-	-
a2) Fondo de Aportaciones para los Servicios de Salud	-	-	-	-	-	-
a3) Fondo de Aportaciones para la Infraestructura Social	-	-	-	-	-	-
a4) Fondo de Aportaciones para el Fortalecimiento de los Municipios y de las Demarcaciones Territoriales del Distrito Federal	-	-	-	-	-	-
a5) Fondo de Aportaciones Múltiples	-	-	-	-	-	-
a6) Fondo de Aportaciones para la Educación Tecnológica y de Adultos	-	-	-	-	-	-
a7) Fondo de Aportaciones para la Seguridad Pública de los Estados y del Distrito Federal	-	-	-	-	-	-
a8) Fondo de Aportaciones para el Fortalecimiento de las Entidades Federativas	-	-	-	-	-	-
B. Convenios (B=b1+b2+b3+b4)	-	-	-	-	-	-
b1) Convenios de Protección Social en Salud	-	-	-	-	-	-
b2) Convenios de Descentralización	-	-	-	-	-	-
b3) Convenios de Reasignación	-	-	-	-	-	-
b4) Otros Convenios y Subsidios	-	-	-	-	-	-
C. Fondos Distritos de Aportaciones (C=c1+c2)	-	-	-	-	-	-
c1) Fondo para Entidades Federativas y Municipios Productores de Hidrocarburos	-	-	-	-	-	-

Concepto (c)	Ingreso					Diferencia (e)
	Estimado (d)	Ampliaciones/ (Reducciones)	Modificado	Devengado	Recaudado	
c2) Fondo Minero	-	-	-	-	-	-
D. Transferencias, Subsidios y Subvenciones, y Pensiones y Jubilaciones	-	-	-	-	-	-
E. Otras Transferencias Federales Etiquetadas	-	-	-	-	-	-
III. Total de Transferencias Federales Etiquetadas (II = A + B + C + D + E)	-	-	-	-	-	-
III. Ingresos Derivados de Financiamientos (III = A)	-	-	-	-	-	-
A. Ingresos Derivados de Financiamientos	-	-	-	-	-	-
IV. Total de Ingresos (IV = I + II + III)	-	-	-	-	-	-
Datos Informativos						
1. Ingresos Derivados de Financiamientos con Fuente de Pago de Ingresos de Libre Disposición	-	-	-	-	-	-
2. Ingresos Derivados de Financiamientos con Fuente de Pago de Transferencias Federales Etiquetadas	-	-	-	-	-	-
3. Ingresos Derivados de Financiamientos (3 = 1 + 2)	-	-	-	-	-	-

  
 Autorizo  
 Puesto

  
 Elaboro  
 Puesto

Sistema Estatal de Evaluación  
 Conciliación entre los Ingresos Presupuestarios y Contables  
 H. CONGRESO DEL ESTADO DE SONORA


CPCA-II-10-B

Al 31 Diciembre de 2016

CUENTA PUBLICA 2016

(PESOS)

<b>1. Ingresos Presupuestarios</b>		<b>826,201,574.03</b>
<b>(MAS)</b>		
<b>2. Ingresos contables no presupuestarios</b>		<b>608,730.74</b>
Incremento por variación de inventarios		
Disminución del exceso de estimaciones por pérdida o deterioro u obsolescencia		
Disminución del exceso de provisiones		
Otros Ingresos y beneficios varios		
Otros Ingresos contables no presupuestarios	<b>608,730.74</b>	
<b>(MENOS)</b>		
<b>3. Ingresos presupuestarios no contables</b>		<b>0.00</b>
Productos de capital		
Aprovechamientos de capital		
Ingresos derivados de financiamientos		
Otros Ingresos presupuestarios no contables		
<b>4. Ingresos Contables (4= 1 + 2 - 3)</b>		<b>826,810,304.77</b>

  
 \_\_\_\_\_  
 Elabora  
 Puesto

  
 \_\_\_\_\_  
 Autoriza  
 Puesto



**Sistema Estatal de Evaluación**  
**Estado Analítico del Ejercicio Presupuesto de Egresos**  
**Clasificación por Objeto del Gasto (Capítulo y Concepto)**

CPCA-II-11

**H. CONGRESO DEL ESTADO DE SONORA**

Del 01 de Enero al 31 de Diciembre de 2016

**CUENTA PUBLICA 2016**

(PESOS)

Ejercicio del Presupuesto por Capítulo del Gasto	Egresos Aprobado Anual (1)	Ampliaciones/ (Reducciones) (2)	Egresos Modificado Anual (3=1+2)	Egresos Devengado Acumulado (4)	Egresos Pagado Acumulado (5)	Subejercicio (6 = 3 - 4)
Servicios Personales	170,926,600	132,482,874	303,409,474	303,409,474	303,393,474	0
Remuneraciones al Personal de Carácter Permanente	100,752,815.05	79,443,450	180,196,265	180,196,265	180,196,265	0
Remuneraciones al Personal de Carácter Transitorio	7,550,000.00	5,024,672	12,574,672	12,574,672	12,558,672	0
Remuneraciones Adicionales y Especiales	28,245,204.80	54,247,937	82,493,142	82,493,142	82,493,142	0
Seguridad Social	14,549,080.51	8,455,770	23,004,850	23,004,850	23,004,850	0
Otras Prestaciones Sociales y Económicas	19,829,499.64	-14,688,955	5,140,545	5,140,545	5,140,545	0
Provisiones	0.00	0	0	0	0	0
Pago de Estímulos a Servidores Públicos	0.00	0	0	0	0	0
Materiales y Suministros	51,242,000	19,944,336	71,186,336	71,186,336	71,186,336	0
Materiales de Administración, Emisión de Documentos y Artículos	30,712,491.00	25,895,958	56,608,449	56,608,449	56,608,449	0
Oficiales	2,044,509.00	493,516	2,538,025	2,538,025	2,538,025	0
Alimentos y Utensilios	0.00	0	0	0	0	0
Materias Primas y Materiales de Producción y Comercialización	5,760,000.00	-4,414,679	1,345,321	1,345,321	1,345,321	0
Materiales y Artículos de Construcción y de Reparación	200,000.00	-196,050	3,950	3,950	3,950	0
Productos Químicos, Farmacéuticos y de Laboratorio	8,375,000.00	-1,675,719	6,699,281	6,699,281	6,699,281	0
Combustibles, Lubrificantes y Aditivos	2,450,000.00	-735,754	1,714,246	1,714,246	1,714,246	0
Vestuario, Blancos, Prendas de Protección y Artículos Deportivos	0.00	0	0	0	0	0
Materiales y Suministros Para Seguridad	1,700,000.00	577,064	2,277,064	2,277,064	2,277,064	0
Herramientas, Refacciones y Accesorios Menores	337,484,400	56,013,562	393,497,962	393,479,220	392,057,241	18,742
Servicios Generales	5,505,242.00	-1,411,810	4,093,432	4,093,432	4,093,432	0
Servicios de Arrendamiento	13,130,000.00	10,763,686	23,893,686	23,893,686	23,848,686	0
Servicios Profesionales, Científicos, Técnicos y Otros Servicios	99,261,400.00	15,837,909	115,099,309	115,099,309	113,957,277	0
Servicios Financieros, Bancarios y Comerciales	13,178,758.00	-321,269	12,857,489	12,857,470	12,857,470	19
Servicios de Instalación, Reparación, Mantenimiento y Conservación	12,300,000.00	11,837,452	24,137,452	24,118,729	24,118,729	18,722
Servicios de Comunicación Social y Publicidad.	17,600,000.00	26,112,980	43,712,980	43,712,980	43,712,980	0
Servicios de Traslado y Viáticos	12,085,000.00	6,344,409	18,429,409	18,429,409	18,429,409	0
Servicios Oficiales	22,198,000.00	91,365,979	113,563,979	113,563,979	113,329,031	0


**Sistema Estatal de Evaluación**  
**Estado Analítico del Ejercicio Presupuesto de Egresos**  
**Clasificación por Objeto del Gasto (Capítulo y Concepto)**  
**H. CONGRESO DEL ESTADO DE SONORA**  
**Del 01 de Enero al 31 de Diciembre de 2016**  
(PESOS)

CUENTA PUBLICA 2016

CPGA-II-11

Ejercicio del Presupuesto por Capítulo del Gasto	Egresos Aprobado Anual (1)	Ampliaciones/ (Reducciones) (2)	Egresos Modificado Anual (3=1+2)	Egresos Devengado Acumulado (4)	Egresos Pagado Acumulado (5)	Subejercicio (6 = 3 - 4)
Otros Servicios Generales	142,226,000.00	-104,515,774	37,710,226	37,710,226	37,710,226	0
Transferencias, Asignaciones, Subsidios y Otras Ayudas	169,214,652	-121,308,475	47,906,177	47,906,177	47,744,177	0
Transferencias Internas y Asignaciones al Sector Público	162,482,652.00	-162,482,652	0	0	0	0
Transferencias al Resto del Sector Público	0	0	0	0	0	0
Subsidios y Subvenciones	0	0	0	0	0	0
Ayudas Sociales	6,732,000.00	41,174,177	47,906,177	47,906,177	47,744,177	0
Pensiones y Jubilaciones	0	0	0	0	0	0
Transferencias a Fideicomisos, Mandatos y Otros Análogos	0	0	0	0	0	0
Transferencias a la Seguridad Social	0	0	0	0	0	0
Donativos	0	0	0	0	0	0
Transferencias al Exterior	0	0	0	0	0	0
Bienes Muebles, Inmuebles e Intangibles	43,615,000	-33,413,381	10,201,619	10,201,613	10,201,613	5
Mobiliario y Equipo de Administración	11,645,000.00	-5,438,808	6,206,192	6,206,187	6,206,187	5
Mobiliario y Equipo Educativo y Recreativo	560,000.00	953,916	1,513,916	1,513,916	1,513,916	0
Equipo e Instrumental Médico y de Laboratorio	0.00	0	0	0	0	0
Vehículos y Equipo de Transporte	1,250,000.00	-1,250,000	0	0	0	0
Equipo de Defensa y Seguridad	2,910,000.00	-2,705,862	204,138	204,138	204,138	0
Maquinaria, Otros Equipos y Herramientas	0.00	0	0	0	0	0
Activos Biológicos	0.00	0	0	0	0	0
Bienes Inmuebles	26,500,000.00	-24,424,467	2,075,533	2,075,533	2,075,533	0
Activos Intangibles	750,000.00	-548,161	201,839	201,839	201,839	0
Inversión Pública	0	0	0	0	0	0
Obra Pública en Bienes de Dominio Público	0	0	0	0	0	0
Obra Pública en Bienes Propios	0	0	0	0	0	0
Proyectos Productivos y Acciones de Fomento	0	0	0	0	0	0
Inversiones Financieras y Otras Provisiones	0	0	0	0	0	0
Inversiones Para el Fomento de Actividades Productivas.	0	0	0	0	0	0
Acciones y Participaciones de Capital	0	0	0	0	0	0

1

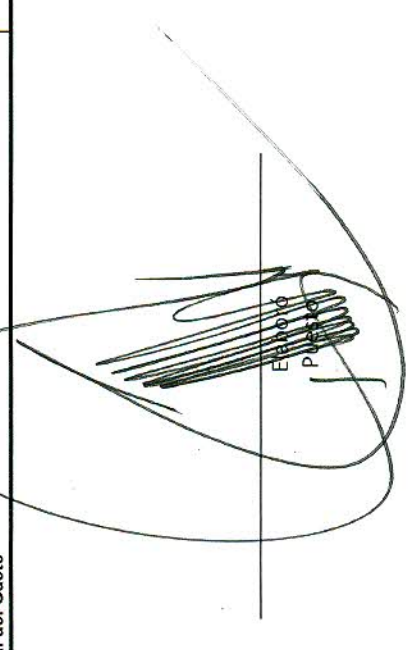


Sistema Estatal de Evaluación  
 Estado Analítico del Ejercicio Presupuesto de Egresos  
 Clasificación por Objeto del Gasto (Capítulo y Concepto)  
 H. CONGRESO DEL ESTADO DE SONORA

CPCA-II-11

Del 01 de Enero al 31 de Diciembre de 2016  
 (PESOS)  
**CUENTA PUBLICA 2016**

Ejercicio del Presupuesto por Capítulo del Gasto	Egresos Aprobado Anual (1)	Ampliaciones/ (Reducciones) (2)	Egresos Modificado Anual (3=1+2)	Egresos Devengado Acumulado (4)	Egresos Pagado Acumulado (5)	Subejercicio (6 = 3 - 4)
Compra de Títulos y Valores			0			0
Concesión de Préstamos			0			0
Inversiones en Fideicomisos, Mandatos y Otros Análogos			0			0
Otras Inversiones Financieras			0			0
Provisiones para Contingencias y Otras Erogaciones Especiales			0			0
Participaciones y Aportaciones	0	0	0	0	0	0
Participaciones			0			0
Aportaciones			0			0
Convenios			0			0
Deuda Pública	0	0	0	0	0	0
Amortización de la Deuda Pública			0			0
Intereses de la Deuda Pública			0			0
Comisiones de la Deuda Pública			0			0
Gastos de la Deuda Pública			0			0
Costo por Coberturas			0			0
Apoyos Financieros			0			0
Adeudos de Ejercicios Fiscales Anteriores (Adefas)			0			0
<b>Total del Gasto</b>	<b>772,482,652</b>	<b>53,718,917</b>	<b>826,201,569</b>	<b>826,182,821</b>	<b>824,582,842</b>	<b>18,748</b>


  
 Autorizó  
 Puesto

**Sistema Estatal de Evaluación**  
**H. CONGRESO DEL ESTADO DE SONORA**

CPCA-II-11-A

Estado Analítico del Ejercicio del Presupuesto de Egresos Detallado - LDF  
 Clasificación por Objeto del Gasto (Capítulo y Concepto)

#REFI  
 (PESOS)

**CUENTA PUBLICA 2016**

Concepto (c)	Egresos					Subejercicio (e)
	Aprobado (d)	Ampliaciones/ (Reducciones)	Modificado	Devengado	Pagado	
<b>I. Gasto No Etiquetado (I=A+B+C+D+E+F+G+H+I)</b>	<b>772,482,652.00</b>	<b>53,718,916.41</b>	<b>826,201,568.41</b>	<b>826,182,820.90</b>	<b>824,582,842.26</b>	<b>18,747.51</b>
<b>A. Servicios Personales (A=a1+a2+a3+a4+a5+a6+a7)</b>	170,926,600.00	132,482,874.20	303,409,474.20	303,409,473.90	303,393,474.17	0.30
a1) Remuneraciones al Personal de Carácter Permanente	100,752,815.05	79,443,450	180,196,264.84	180,196,265	180,196,265	-
a2) Remuneraciones al Personal de Carácter Transitorio	7,550,000.00	5,024,672	12,574,672.27	12,574,672	12,558,672	0.27
a3) Remuneraciones Adicionales y Especiales	28,245,204.80	54,247,937	82,493,141.80	82,493,142	82,493,142	-
a4) Seguridad Social	14,549,080.51	8,455,770	23,004,850.38	23,004,850	23,004,850	0.03
a5) Otras Prestaciones Sociales y Económicas	19,829,499.64	-14,698,955	5,140,544.91	5,140,545	5,140,545	-
a6) Provisiones	0.00	-	-	0	0	-
a7) Pago de Estímulos a Servidores Públicos	-	-	-	-	-	-
<b>B. Materiales y Suministros (B=b1+b2+b3+b4+b5+b6+b7+b8+b9)</b>	51,242,000.00	19,944,335.96	71,186,336.96	71,186,336.00	71,186,336.00	0.04
b1) Materiales de Administración, Emisión de Documentos y Artículos Oficiales	30,712,491.00	25,895,958	56,608,448.92	56,608,449	56,608,449	0.08
b2) Alimentos y Utensilios	2,044,509.00	493,516	2,538,024.85	2,538,025	2,538,025	0.15
b3) Materias Primas y Materiales de Producción y Comercialización	0.00	-	-	-	-	-
b4) Materiales y Artículos de Construcción y de Reparación	5,760,000.00	-4,414,679	1,345,320.92	1,345,321	1,345,321	0.08
b5) Productos Químicos, Farmacéuticos y de Laboratorio	200,000.00	-196,050	3,950.40	3,950	3,950	0.40
b6) Combustibles, Lubrificantes y Aditivos	8,375,000.00	-1,675,719	6,699,280.94	6,699,281	6,699,281	0.06
b7) Vestuario, Blancos, Prendas de Protección y Artículos Deportivos	2,450,000.00	-735,754	1,714,245.93	1,714,246	1,714,246	0.07
b8) Materiales y Suministros Para Seguridad	0.00	-	-	0	0	-
b9) Herramientas, Refacciones y Accesorios Menores	1,700,000.00	577,064.00	2,277,064.00	2,277,064	2,277,064	-
<b>C. Servicios Generales (C=c1+c2+c3+c4+c5+c6+c7+c8+c9)</b>	337,484,400.00	56,013,562.22	393,497,962.22	393,479,220.37	392,057,241.26	18,741.85
c1) Servicios Básicos	5,505,242.00	-1,411,810	4,093,432.32	4,093,432	4,093,432	-
c2) Servicios de Aprendizaje	13,130,000.00	10,763,686	23,893,686.90	23,893,686	23,848,686	-
c3) Servicios Profesionales, Científicos, Técnicos y Otros Servicios	99,261,400.00	15,837,909	115,099,308.92	115,099,309	113,957,277	-
c4) Servicios Financieros, Bancarios y Comerciales	13,178,758.00	-321,269	12,857,489.37	12,857,470	12,857,470	19.43
c5) Servicios de Instalación, Reparación, Mantenimiento y Conservación	12,300,000.00	11,837,452	24,137,451.69	24,118,729	24,118,729	18,722.40
c6) Servicios de Comunicación Social y Publicidad	17,600,000.00	26,112,980	43,712,979.64	43,712,980	43,712,980	0.36
c7) Servicios de Traslado y Viáticos	12,085,000.00	6,344,409	18,429,408.89	18,429,409	18,429,409	0.11

Sistema Estatal de Evaluación

CPCA-II-11-A

H. CONGRESO DEL ESTADO DE SONORA

Estado Analítico del Ejercicio del Presupuesto de Egresos Detallado - LDF

Clasificación por Objeto del Gasto (Capítulo y Concepto)

#REF!  
(PESOS)

CUENTA PUBLICA 2016

Concepto (c)	Egresos					Subejercicio (e)
	Aprobado (d)	Ampliaciones/ (Reducciones)	Modificado	Devengado	Pagado	
e8) Servicios Oficiales	22,198,000.00	91,365,979	113,563,979.49	113,563,979	113,329,031	0.49
e9) Otros Servicios Generales	142,226,000.00	-104,515,774	37,710,226.00	37,710,226	37,710,226	-
D. Transferencias, Asignaciones, Subsidios y Otras Ayudas (D=e1+e2+e3+e4+e5+e6+e7+e8+e9)	169,214,652.00	121,308,474.58	47,906,177.42	47,906,177.42	47,744,177.42	-
d1) Transferencias Internas y Asignaciones al Sector Público	162,482,652.00	-162,482,652	-	0	0	-
d2) Transferencias al Resto del Sector Público	-	-	-	-	-	-
d3) Subsidios y Subvenciones	-	-	-	-	-	-
d4) Ayudas Sociales	-	-	-	-	-	-
d5) Pensiones y Jubilaciones	-	-	-	-	-	-
d6) Transferencias a Fideicomisos, Mandatos y Otros Análogos	-	-	-	-	-	-
d7) Transferencias a la Seguridad Social	-	-	-	-	-	-
d8) Donativos	-	-	-	-	-	-
d9) Transferencias al Exterior	-	-	-	-	-	-
E. Bienes Muebles, Inmuebles e Intangibles (E=e1+e2+e3+e4+e5+e6+e7+e8+e9)	43,615,000.00	33,413,381.39	10,201,618.61	10,201,613.21	10,201,613.41	5.40
e1) Mobiliario y Equipo de Administración	11,645,000.00	-5,438,808	6,206,191.80	6,206,187	6,206,187	5.23
e2) Mobiliario y Equipo Educativo y Recreativo	560,000.00	953,916	1,513,916.41	1,513,916	1,513,916	-
e3) Equipo e Instrumental Médico y de Laboratorio	0.00	0	-	0	0	-
e4) Vehículos y Equipo de Transporte	1,250,000.00	-1,250,000	-	0	0	-
e5) Equipo de Defensa y Seguridad	2,910,000.00	-2,705,862	204,138.17	204,138	204,138	0.17
e6) Maquinaria, Otros Equipos y Herramientas	0.00	0	-	0	0	-
e7) Activos Biológicos	0.00	0	-	0	0	-
e8) Bienes Inmuebles	26,500,000.00	-24,424,467	2,075,533.42	2,075,533	2,075,533	0.00
e9) Activos Intangibles	750,000.00	-548,161	201,838.81	201,839	201,839	-
F. Inversión Pública (F=f1+f2+f3)	-	-	-	-	-	-
f1) Obra Pública en Bienes de Dominio Público	-	-	-	-	-	-
f2) Obra Pública en Bienes Propios	-	-	-	-	-	-
f3) Proyectos Productivos y Acciones de Fomento	-	-	-	-	-	-
G. Inversiones Financieras y Otras Provisiones (G=g1+g2+g3+g4+g5+g6+g7)	-	-	-	-	-	-

**Sistema Estatal de Evaluación**  
**H. CONGRESO DEL ESTADO DE SONORA**

CPCA-II-11-A


Estado Analítico del Ejercicio del Presupuesto de Egresos Detallado - LDF  
 Clasificación por Objeto del Gasto (Capítulo y Concepto)

#REFI  
 (PESOS)

**CUENTA PUBLICA 2016**

Concepto (c)	Egresos					Subejercicio (e)
	Aprobado (d)	Ampliaciones/ (Reducciones)	Modificado	Devengado	Pagado	
g1) Inversiones Para el Fomento de Actividades Productivas						
g2) Acciones y Participaciones de Capital						
g3) Compra de Títulos y Valores						
g4) Concesión de Préstamos						
g5) Inversiones en Fideicomisos, Mandatos y Otros Análogos						
Fideicomiso de Desastres Naturales (Informativo)						
g6) Otras Inversiones Financieras						
g7) Provisiones para Contingencias y Otras Erogaciones Especiales						
H. Participaciones y Aportaciones (H=h1+h2+h3)						
h1) Participaciones						
h2) Aportaciones						
h3) Convenios						
I. Deuda Pública (I=i1+i2+i3+i4+i5+i6+i7)						
(1) Amortización de la Deuda Pública						
(2) Intereses de la Deuda Pública						
(3) Comisiones de la Deuda Pública						
(4) Gastos de la Deuda Pública						
(5) Costo por Coberturas						
(6) Apoyos Financieros						
(7) Adeudos de Ejercicios Fiscales Anteriores (ADDEFAS)						
II. Gasto Etiquetado (II=A+B+C+D+E+F+G+H+I)						
A. Servicios Personales (A=a1+a2+a3+a4+a5+a6+a7)						
a1) Remuneraciones al Personal de Carácter Permanente						
a2) Remuneraciones al Personal de Carácter Transitorio						
a3) Remuneraciones Adicionales y Especiales						
a4) Seguridad Social						
a5) Otras Prestaciones Sociales y Económicas						
a6) Previsiones						

1



**Sistema Estatal de Evaluación**  
**H. CONGRESO DEL ESTADO DE SONORA**  
 Estado Analítico del Ejercicio del Presupuesto de Egresos Detallado - LDF

CPCA-II-11-A

Clasificación por Objeto del Gasto (Capítulo y Concepto)

**CUENTA PUBLICA 2016**

#(REF)  
(PESOS)

Concepto (c)	Egresos					Subejercicio (e)
	Aprobado (d)	Ampliaciones/ (Reducciones)	Modificado	Devengado	Pagado	
a7) Pago de Estímulos a Servidores Públicos						
B. Materiales y Suministros (B=b1+b2+b3+b4+b5+b6+b7+b8+b9)						
b1) Materiales de Administración, Emisión de Documentos y Artículos Oficiales						
b2) Alimentos y Utensilios						
b3) Materias Primas y Materiales de Producción y Comercialización						
b4) Materiales y Artículos de Construcción y de Reparación						
b5) Productos Químicos, Farmacéuticos y de Laboratorio						
b6) Combustibles, Lubrificantes y Aditivos						
b7) Vestuario, Blancos, Prendas de Protección y Artículos Deportivos						
b8) Materiales y Suministros Para Seguridad						
b9) Herramientas, Refacciones y Accesorios Menores						
C. Servicios Generales (C=c1+c2+c3+c4+c5+c6+c7+c8+c9)						
c1) Servicios Básicos						
c2) Servicios de Arrendamiento						
c3) Servicios Profesionales, Científicos, Técnicos y Otros Servicios						
c4) Servicios Financieros, Bancarios y Comerciales						
c5) Servicios de Instalación, Reparación, Mantenimiento y Conservación						
c6) Servicios de Comunicación Social y Publicidad						
c7) Servicios de Traslado y Viáticos						
c8) Servicios Oficiales						
c9) Otros Servicios Generales						
D. Transferencias, Asignaciones, Subsidios y Otras Ayudas (D=d1+d2+d3+d4+d5+d6+d7+d8+d9)						
d1) Transferencias Internas y Asignaciones al Sector Público						
d2) Transferencias al Resto del Sector Público						
d3) Subsidios y Subvenciones						
d4) Ayudas Sociales						
d5) Pensiones y Jubilaciones						
d6) Transferencias a Fideicomisos, Mandatos y Otros Análogos						


**Sistema Estatal de Evaluación**  
**H. CONGRESO DEL ESTADO DE SONORA**

CPCA-II-11-A

Estado Analítico del Ejercicio del Presupuesto de Egresos Detallado - LDF  
 Clasificación por Objeto del Gasto (Capítulo y Concepto)  
 #REFI  
 (PESOS)

**CUENTA PUBLICA 2016**

Concepto (c)	Egresos					Subejercicio (e)
	Aprobado (d)	Ampliaciones/ (Reducciones)	Modificado	Devengado	Pagado	
d7) Transferencias a la Seguridad Social						
d8) Donativos						
d9) Transferencias al Exterior						
E) Bienes Muebles, Inmuebles e Intangibles (E=e1+e2+e3+e4+e5+e6+e7+e8+e9)						
e1) Mobiliario y Equipo de Administración						
e2) Mobiliario y Equipo Educativo y Recreativo						
e3) Equipo e Instrumental Médico y de Laboratorio						
e4) Vehículos y Equipo de Transporte						
e5) Equipo de Defensa y Seguridad						
e6) Maquinaria, Otros Equipos y Herramientas						
e7) Activos Biológicos						
e8) Bienes Inmuebles						
e9) Activos Intangibles						
F) Inversión Pública (F=f1+f2+f3)						
f1) Otra Pública en Bienes de Dominio Público						
f2) Otra Pública en Bienes Propios						
f3) Proyectos Productivos y Acciones de Fomento						
G) Inversiones Financieras y Otras Provisiones (G=g1+g2+g3+g4+g5+g6+g7)						
g1) Inversiones Para el Fomento de Actividades Productivas						
g2) Acciones y Participaciones de Capital						
g3) Compra de Títulos y Valores						
g4) Concesión de Préstamos						
g5) Inversiones en Fideicomisos, Mandatos y Otros Análogos						
Fideicomiso de Desastres Naturales (Informativo)						
g6) Otras Inversiones Financieras						
g7) Provisiones para Contingencias y Otras Erogaciones Especiales						
H) Participaciones y Aportaciones (H=h1+h2+h3)						
h1) Participaciones						





**Sistema Estatal de Evaluación**  
**H. CONGRESO DEL ESTADO DE SONORA**

CPCA-II-11-A

Estado Analítico del Ejercicio del Presupuesto de Egresos Detallado - LDF

Clasificación por Objeto del Gasto (Capítulo y Concepto)

**CUENTA PUBLICA 2016**

#REF1  
(PESOS)

Concepto (c)	Egresos					Subejercicio (e)
	Aprobado (d)	Ampliaciones/ (Reducciones)	Modificado	Devengado	Pagado	
h2) Aportaciones						
h3) Convenios						
I. Deuda Pública (I=11+12+13+14+15+16+17)						
i1) Amortización de la Deuda Pública						
i2) Intereses de la Deuda Pública						
i3) Comisiones de la Deuda Pública						
i4) Gastos de la Deuda Pública						
i5) Costo por Coberturas						
i6) Apoyos Financieros						
i7) Adeudos de Ejercicios Fiscales Anteriores (ADEFAS)						
<b>III. Total de Egresos (III = I + II)</b>	772,482,652.00	53,718,916.41	826,201,568.41	826,182,820.90	824,582,842.26	18,747.51

~~Elaboro~~  
~~Puesto~~  
~~1~~

~~AutORIZO~~  
~~Puesto~~

**Sistema Estatal de Evaluación**  
**Estado Analítico del Ejercicio Presupuesto de Egresos**  
**Clasificación Económica (por Tipo de Gasto)**  
**H. CONGRESO DEL ESTADO DE SONORA**  
**Del 01 de Enero al 31 de Diciembre de 2016**


CPCA-II-11-B

(PESOS)

**CUENTA PUBLICA 2016**

Concepto	Egresos Aprobado Anual (1)	Ampliaciones/ (Reducciones) (2)	Egresos Modificado Anual (3=1+2)	Egresos Devengado Acumulado (4)	Egresos Pagado Acumulado (5)	Subejercicio (6 = 3 - 4)
Gasto Corriente	731,367,652		816,204,088	816,185,346	814,585,367	18,742
Gasto de Capital	41,115,000	-31,117,520	9,997,480	9,997,475	9,997,475	5
Amortización de la Deuda y Disminución de Pasivos			0			0
Pensiones y Jubilaciones			0			0
Participaciones			0			0
<b>Total del Gasto</b>	<b>772,482,652</b>	<b>53,718,917</b>	<b>826,201,569</b>	<b>826,182,822</b>	<b>824,582,842</b>	<b>18,747</b>

~~Elaboro  
Puesto~~


  
 Autorizo  
 Puesto


Sistema Estatal de Evaluación  
 Estado Analítico del Ejercicio Presupuesto de Egresos  
 Clasificación Administrativa (Por Unidad Administrativa)  
 H. CONGRESO DEL ESTADO DE SONORA  
 Del 01 de Enero al 31 de Diciembre de 2016  
 (PESOS)

CUENTA PUBLICA 2016

Clasificación Administrativa (Por Unidad Administrativa)	Egresos Aprobado Anual (1)	Ampliaciones/ (Reducciones) (2)	Egresos Modificado Anual (3=1+2)	Egresos Devengado Acumulado (4)	Egresos Pagado Acumulado (5)	Subejercicio (6 = 3 - 4)
CAMARA	0	0	0	0	0	0
CAMARA	312,881,796	181,532,050	494,413,846	494,413,846	494,109,680	0
CONTRALORIA INTERNA	0	0	0	0	0	0
CONTRALORIA INTERNA	8,975,658	-1,689,840	7,285,818	7,285,818	7,285,818	0
INSTITUTO SUPERIOR DE AUDITORIA Y FISCALIZACION	0	0	0	0	0	0
OFICINA DEL AUDITOR MAYOR	162,482,652	7,849,595	170,332,247	170,332,247	170,332,247	0
OFICIAL MAYOR	0	0	0	0	0	0
OFICIAL MAYOR	288,142,546	-133,972,888	154,169,658	154,150,911	152,855,098	18,747
<b>Total del Gasto</b>	<b>772,482,652</b>	<b>53,718,917</b>	<b>826,201,569</b>	<b>826,182,822</b>	<b>824,581,842</b>	<b>18,747</b>

*[Handwritten signatures and stamps]*

  
 \_\_\_\_\_  
 Puesto

  
 \_\_\_\_\_  
 Puesto

**Sistema Estatal de Evaluación  
H. CONGRESO DEL ESTADO DE SONORA**

CPCA-II-11-B1.1

Estado Analítico del Ejercicio del Presupuesto de Egresos Detallado - LDF  
Clasificación Administrativa

(PESOS)

**CUENTA PUBLICA 2016**

Concepto (c)	Egresos						Subejercicio (e)
	Aprobado (d)	Ampliaciones/ (Reducciones)	Modificado	Devengado	Pagado		
<b>I. Gasto No Etiquetado</b>							
<b>(I)=A+B+C+D+E+F+G+H)</b>	772,482,652.00	53,718,916.66	826,201,568.66	826,182,821.57	824,582,841.97	18,747.09	
CAMARA	0	0	0	0	0	0	
CAMARA	312,881,796	181,532,050	494,413,846	494,413,846	494,109,680	0	
OFICIAL MAYOR			0			0	
OFICIAL MAYOR	288,142,546	-133,972,888	154,169,658	154,150,911	152,856,098	18,747	
INSTITUTO SUPERIOR DE AUDITORIA Y FISCALIZACION			0			0	
OFICINA DEL AUDITOR MAYOR			170,332,247	170,332,247	170,332,247	0	
CONTRALORIA INTERNA	162,482,652	7,849,595	170,332,247	170,332,247	170,332,247	0	
CONTRALORIA INTERNA	8,975,658	-1,689,840	7,285,818	7,285,818	7,285,818	0	
<b>II. Gasto Etiquetado</b>							
<b>(II)=A+B+C+D+E+F+G+H)</b>							
A. Dependencia o Unidad Administrativa 1							
B. Dependencia o Unidad Administrativa 2							
C. Dependencia o Unidad Administrativa 3							
D. Dependencia o Unidad Administrativa 4							
E. Dependencia o Unidad Administrativa 5							
F. Dependencia o Unidad Administrativa 6							
G. Dependencia o Unidad Administrativa 7							
H. Dependencia o Unidad Administrativa xx							
<b>III. Total de Egresos (III) = I + II)</b>	772,482,652.00	53,718,916.66	826,201,568.66	826,182,821.57	824,582,841.97	18,747.09	

Elaboro  
Puesto

Autorizó  
Puesto

Sistema Estatal de Evaluación  
Estado Analítico del Ejercicio Presupuesto de Egresos



Clasificación Administrativa (Por Poderes)  
H. CONGRESO DEL ESTADO DE SONORA

Del 01 de Enero al 31 de Diciembre de 2016

CUENTA PUBLICA 2016

(PESOS)

Clasificación Administrativa (Por Poderes)	Egresos Aprobado Anual (1)	Ampliaciones/ (Reducciones) (2)	Egresos Modificado Anual (3=1+2)	Egresos Devengado Acumulado (4)	Egresos Pagado Acumulado (5)	Subejercicio (6 = 3 - 4)
Poder Ejecutivo			0			0
Poder Legislativo	772,482,652	53,718,917	826,201,569	826,182,822	824,582,842	18,747
Poder Judicial			0			0
Órganos Autónomos			0			0
<b>Total del Gasto</b>	<b>772,482,652</b>	<b>53,718,917</b>	<b>826,201,569</b>	<b>826,182,822</b>	<b>824,582,842</b>	<b>18,747</b>

Elaborado por:   
Puesto: 

Sistema Estatal de Evaluación

Estado Analítico del Ejercicio Presupuesto de Egresos

Clasificación Administrativa (Por Tipo de Organismos o Entidad Paraestatal)

H. CONGRESO DEL ESTADO DE SONORA

Del 01 de Enero al 31 de Diciembre de 2016

(PESOS)

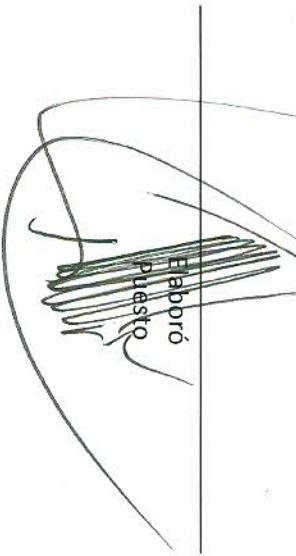
CUENTA PUBLICA 2016

CPCA-II-11-B3


Concepto	Egresos Aprobado Anual (1)	Ampliaciones/ (Reducciones) (2)	Egresos Modificado Anual (3=1+2)	Egresos Devengado Acumulado	Egresos Pagado Acumulado (5)	Subejercicio (6 = 3 - 4)
Entidades Paraestatales y Fideicomisos No Empresariales y No Financieros	0	0	0	0	0	0
Instituciones Públicas de la Seguridad Social	0	0	0	0	0	0
Entidades Paraestatales Empresariales No Financieras con Participación Estatal Mayoritaria	0	0	0	0	0	0
Fideicomisos Empresariales No Financieros con Participación Estatal Mayoritaria	0	0	0	0	0	0
Entidades Paraestatales Empresariales Financieras Monetarias con Participación Estatal Mayoritaria	0	0	0	0	0	0
Entidades Paraestatales Empresariales Financieras No Monetarias con Participación Estatal Mayoritaria	0	0	0	0	0	0
Fideicomisos Financieros Públicos con Participación Estatal Mayoritaria	0	0	0	0	0	0
<b>Total del Gasto</b>	<b>0</b>	<b>0</b>	<b>0</b>	<b>0</b>	<b>0</b>	<b>0</b>

PENDIENTE DE VALIDAR QUE INFORMAR

Elaboró  
Puesto



Autógrafa  
Puesto



Sistema Estatal de Evaluación  
 Estado Analítico del Ejercicio Presupuesto de Egresos  
 Clasificación Funcional (Finalidad y Función)  
**H. CONGRESO DEL ESTADO DE SONORA**  
 Del 01 de Enero al 31 de Diciembre de 2016  
 (PESOS)

CPCA-II-11-C

**CUENTA PUBLICA 2016**

Concepto	Egresos Aprobado Anual (1)	Ampliaciones/ (Reducciones) (2)	Egresos Modificado Anual (3=1+2)	Egresos Devengado Acumulado (4)	Egresos Pagado Acumulado (5)	Subejercicio (6 = 3 - 4)
<b>Gobierno</b>	772,482,652	53,718,917	826,201,569	826,182,822	824,582,842	18,747
Legislación	772,482,652	53,718,917	826,201,569	826,182,822	824,582,842	18,747
Justicia			0			0
Coordinación de la Política de Gobierno			0			0
Relaciones Exteriores			0			0
Asuntos Financieros y Hacendarios			0			0
Seguridad Nacional			0			0
Asuntos de Orden Público y Seguridad Interior			0			0
Otros Servicios Generales			0			0
<b>Desarrollo Social</b>	0	0	0	0	0	0
Protección Ambiental			0			0
Viviendas y Servicios a la Comunidad			0			0
Salud			0			0
Recreación, Cultura y Otras Manifestaciones Sociales			0			0
Educación			0			0
Protección Social			0			0
Otros Asuntos Sociales			0			0
<b>Desarrollo Económico</b>	0	0	0	0	0	0
Asuntos Económicos, Comerciales y Laborales en General			0			0
Agropecuaria, Silvicultura, Pesca y Caza			0			0
Combustibles y Energía			0			0
Minería, Manufacturas y Construcción			0			0
Transporte			0			0
Comunicaciones			0			0
Turismo			0			0
Ciencia, Tecnología e Innovación			0			0
Otras Industrias y Otros Asuntos Económicos			0			0
<b>Otras No Clasificadas en funciones anteriores</b>	0	0	0	0	0	0
Transacciones de la Deuda Pública / Costo financiero de la Deuda	0	0	0	0	0	0
Transferencias, Participaciones y Aportaciones entre Diferentes Niveles y Órdenes de gobierno			0			0
Saneamiento del Sistema Financiero			0			0
Adeudos de ejercicios Fiscales Anteriores			0			0
<b>Total del Gasto</b>	772,482,652	53,718,917	826,201,569	826,182,822	824,582,842	18,747

Elaboró  
Puesto

Autorizó  
Puesto


**Sistema Estatal de Evaluación**  
**H. CONGRESO DEL ESTADO DE SONORA**  
 Estado Analítico del Ejercicio del Presupuesto de Egresos Detallado - LDF  
 Clasificación Funcional (Finalidad y Función)

CPCA-II-11-C1

0  
(PESOS)

**CUENTA PUBLICA 2016**

Concepto (c)	Egresos						Subejercicio (e)
	Aprobado (d)	Ampliaciones/ (Reducciones)	Modificado	Devengado	Pagado		
<b>I. Gasto No Etiquetado (I=A+B+C+D)</b>							
<b>A. Gobierno (A=a1+a2+a3+a4+a5+a6+a7+a8)</b>							
a1) Legislación	772,482,652.00	53,718,916.66	826,201,568.66	826,182,821.57	824,582,841.97	18,747.09	
a2) Justicia	772,482,652.00	53,718,916.66	826,201,568.66	826,182,821.57	824,582,841.97	18,747.09	
a3) Coordinación de la Política de Gobierno							
a4) Relaciones Exteriores							
a5) Asuntos Financieros y Hacendarios							
a6) Seguridad Nacional							
a7) Asuntos de Orden Público y de Seguridad Interior							
a8) Otros Servicios Generales							
<b>B. Desarrollo Social (B=b1+b2+b3+b4+b5+b6+b7)</b>							
b1) Protección Ambiental							
b2) Vivienda y Servicios a la Comunidad							
b3) Salud							
b4) Recreación, Cultura y Otras Manifestaciones Sociales							
b5) Educación							
b6) Protección Social							
b7) Otros Asuntos Sociales							
<b>C. Desarrollo Económico (C=c1+c2+c3+c4+c5+c6+c7+c8+c9)</b>							
c1) Asuntos Económicos, Comerciales y Laborales en General							
c2) Agropecuaria, Silvicultura, Pesca y Caza							
c3) Combustibles y Energía							
c4) Minería, Manufacturas y Construcción							





0  
(PESOS)

Concepto (c)	Egresos					Subejercicio (e)
	Aprobado (d)	Ampliaciones/ (Reducciones)	Modificado	Devengado	Pagado	
c5) Transporte	-	-	-	-	-	-
c6) Comunicaciones	-	-	-	-	-	-
c7) Turismo	-	-	-	-	-	-
c8) Ciencia, Tecnología e Innovación	-	-	-	-	-	-
c9) Otras Industrias y Otros Asuntos Económicos	-	-	-	-	-	-
D. Otras No Clasificadas en Funciones Anteriores (D=d1+d2+d3+d4)	-	-	-	-	-	-
d1) Transacciones de la Deuda Publica / Costo Financiero de la Deuda	-	-	-	-	-	-
d2) Transferencias, Participaciones y Aportaciones Entre Diferentes Niveles y Ordenes de Gobierno	-	-	-	-	-	-
d3) Saneamiento del Sistema Financiero	-	-	-	-	-	-
d4) Adeudos de Ejercicios Fiscales Anteriores	-	-	-	-	-	-
II. Gasto Etiquetado (II=A+B+C+D)	-	-	-	-	-	-
A. Gobierno (A=a1+a2+a3+a4+a5+a6+a7+a8)	-	-	-	-	-	-
a1) Legislación	-	-	-	-	-	-
a2) Justicia	-	-	-	-	-	-
a3) Coordinación de la Política de Gobierno	-	-	-	-	-	-
a4) Relaciones Exteriores	-	-	-	-	-	-
a5) Asuntos Financieros y Hacendarios	-	-	-	-	-	-
a6) Seguridad Nacional	-	-	-	-	-	-
a7) Asuntos de Orden Público y de Seguridad Interior	-	-	-	-	-	-
a8) Otros Servicios Generales	-	-	-	-	-	-
B. Desarrollo Social (B=b1+b2+b3+b4+b5+b6+b7)	-	-	-	-	-	-
b1) Protección Ambiental	-	-	-	-	-	-
b2) Vivienda y Servicios a la Comunidad	-	-	-	-	-	-

**Sistema Estatal de Evaluación**  
**H. CONGRESO DEL ESTADO DE SONORA**  
 Estado Analítico del Ejercicio del Presupuesto de Egresos Detallado - LDF  
 Clasificación Funcional (Finalidad y Función)

CPCA-II-11-C1

0  
(PESOS)

**CUENTA PUBLICA 2016**

Concepto (c)	Egresos					Subejercicio (e)
	Aprobado (d)	Ampliaciones/ (Reducciones)	Modificado	Devengado	Pagado	
b3) Salud						
b4) Recreación, Cultura y Otras Manifestaciones Sociales						
b5) Educación						
b6) Protección Social						
b7) Otros Asuntos Sociales						
C. Desarrollo Económico (C=c1+c2+c3+c4+c5+c6+c7+c8+c9)						
c1) Asuntos Económicos, Comerciales y Laborales en General						
c2) Agropecuaria, Silvicultura, Pesca y Caza						
c3) Combustibles y Energía						
c4) Minería, Manufacturas y Construcción						
c5) Transporte						
c6) Comunicaciones						
c7) Turismo						
c8) Ciencia, Tecnología e Innovación						
c9) Otras Industrias y Otros Asuntos Económicos						
D. Otras No Clasificadas en Funciones Anteriores (D=d1+d2+d3+d4)						
d1) Transacciones de la Deuda Pública / Costo Financiero de la Deuda						
d2) Transferencias, Participaciones y Aportaciones Entre Diferentes Niveles y Ordenes de Gobierno						
d3) saneamiento del Sistema Financiero						
d4) Adeudos de Ejercicios Fiscales Anteriores						
III. Total de Egresos (III = I + II)	772,482,652.00	53,718,916.66	826,201,568.66	826,182,821.57	824,582,841.97	18,747.09



Elaboró  
Puesto

Autorizó  
Puesto

Sistema Estatal de Evaluación  
Estado Analítico del Ejercicio Presupuesto de Egresos  
Por Partida del Gasto  
H. CONGRESO DEL ESTADO DE SONORA  
Del 01 de Enero al Diciembre de 2016

CPCA-II-11-D

CUENTA PUBLICA 2016

(PESOS)

1000	Ejercicio del Presupuesto por Partida / Descripción	Egresos Aprobado Anual (1)	Ampliaciones/ (Reducciones) (2)	Egresos Modificado Anual (3=1+2)	Egresos Devengado Acumulado (4)	Egresos Pagado Acumulado (5)	Subejercicio (6 = 3 - 4)	% Avance Anual (7= 4/3)
	<b>Servicios personales</b>			0			0	
	objetogasto descripción	original	transferido	modificado	devengado	pagado	disponible	
11000	REMUNERACIONES AL PERSONAL DE CARÁCTER PERMANENTE	100,752,815	79,443,450	180,196,265	180,196,265	180,196,265	0.00	100%
11000	REMUNERACIONES AL PERSONAL DE CARÁCTER PERMANENTE	100,752,815	79,443,450	180,196,265	180,196,265	180,196,265	0.00	100%
11100	DIETAS	23,760,000	1,489,631	25,249,631	25,249,631	25,249,631	0.00	100%
11101	DIETAS	23,760,000	1,489,631	25,249,631	25,249,631	25,249,631	0.00	100%
11300	SUELDOS BASE AL PERSONAL PERMANENTE	76,992,815	77,953,819	154,946,634	154,946,634	154,946,634	0.00	100%
11301	SUELDOS BASE	76,992,815	77,953,819	154,946,634	154,946,634	154,946,634	0.00	100%
12000	REMUNERACIONES AL PERSONAL DE CARÁCTER TRANSITORIO	7,550,000	5,024,672	12,574,672	12,574,672	12,558,672	0.00	100%
12000	REMUNERACIONES AL PERSONAL DE CARÁCTER TRANSITORIO	7,550,000	5,024,672	12,574,672	12,574,672	12,558,672	0.00	100%
12100	HONORARIOS ASIMILABLES A SALARIOS	7,150,000	5,126,672	12,276,672	12,276,672	12,276,672	0.00	100%
12101	HONORARIOS	7,150,000	5,126,672	12,276,672	12,276,672	12,276,672	0.00	100%
12300	RETRIBUCIONES POR SERVICIOS DE CARÁCTER SOCIAL	400,000	-102,000	298,000	298,000	282,000	0.00	100%
12301	RETRIBUCIONES POR SERVICIOS DE CARÁCTER SOCIAL	400,000	-102,000	298,000	298,000	282,000	0.00	100%
13000	REMUNERACIONES ADICIONALES Y ESPECIALES	28,245,205	54,247,937	82,493,142	82,493,142	82,493,142	0.00	100%
13000	REMUNERACIONES ADICIONALES Y ESPECIALES	28,245,205	54,247,937	82,493,142	82,493,142	82,493,142	0.00	100%
13100	PRIMAS POR AÑOS DE SERVICIOS EFECTIVOS PRESTADOS	0	51,084	51,084	51,084	51,084	0.00	100%
13101	PRIMA QUINCENAL POR AÑOS DE SERVICIO EFECTIVAMENTE PRESTADOS	0	51,084	51,084	51,084	51,084	0.00	100%
13200	PRIMAS DE VACACIONES, DOMINICAL Y GRATIFICACIÓN DE FIN DE AÑO	8,488,614	8,670,411	17,159,024	17,159,024	17,159,024	0.00	100%
13201	PRIMA DE VACACIONES Y DOMINICAL	2,299,604	2,441,446	4,741,050	4,741,050	4,741,050	0.00	100%
13202	AGUINALDO O GRATIFICACION DE FIN DE AÑO	4,951,208	5,591,562	10,542,770	10,542,770	10,542,770	0.00	100%
13203	COMPENSACION POR AJUSTE DE CALENDARIO	618,901	38,960	657,861	657,861	657,861	0.00	100%
13204	COMPENSACION POR BONO NAVIDEÑO	618,901	598,443	1,217,344	1,217,344	1,217,344	0.00	100%
13300	HORAS EXTRAORDINARIAS	6,251,500	1,769,144	8,020,644	8,020,644	8,020,644	0.00	100%
13301	REMUNERACIONES POR HORAS EXTRAORDINARIAS	6,251,500	1,769,144	8,020,644	8,020,644	8,020,644	0.00	100%
13400	COMPENSACIONES	13,505,091	43,757,298	57,262,389	57,262,389	57,262,389	0.00	100%
13403	ESTIMULOS AL PERSONAL DE CONFIANZA	13,505,091	43,757,298	57,262,389	57,262,389	57,262,389	0.00	100%
14000	SEGURIDAD SOCIAL	14,549,081	8,455,770	23,004,850	23,004,850	23,004,850	0.03	100%
14000	SEGURIDAD SOCIAL	14,549,081	8,455,770	23,004,850	23,004,850	23,004,850	0.03	100%
14100	APORTACIONES DE SEGURIDAD SOCIAL	5,385,331	3,138,712	8,524,044	8,524,044	8,524,044	0.01	100%
14101	CUOTAS POR SERVICIO MEDICO DEL ISSSTESON	3,257,257	1,888,234	5,145,490	5,145,490	5,145,490	0.01	100%
14102	CUOTAS POR SEGURO DE VIDA ISSSTESON	0	1,566	1,566	1,566	1,566	0.00	100%
14103	CUOTAS POR SEGURO DE RETIRO AL ISSSTESON	0	13,417	13,417	13,417	13,417	0.00	100%
14104	ASIGNACION PARA PRESTAMOS A CORTO PLAZO	217,150	110,896	328,046	328,046	328,046	0.00	100%
14105	ASIGNACIONES PARA PRESTAMOS PRENDARIOS	217,150	142,021	359,172	359,172	359,172	0.00	100%
14106	OTRAS PRESTACIONES DE SEGURIDAD SOCIAL	1,259,473	730,637	1,990,110	1,990,110	1,990,110	0.00	100%
14107	CUOTAS PARA INFRAESTRUCTURA, EQUIPAMIENTO Y MANTENIMIENTO HOSPITALARIO	434,301	251,942	686,243	686,243	686,243	0.00	100%

Sistema Estatal de Evaluación  
Estado Analítico del Ejercicio Presupuestado de Egresos  
Por Partida del Gasto  
H. CONGRESO DEL ESTADO DE SONORA  
Del 01 de Enero al Diciembre de 2016

CPCA-II-11-D

CUENTA PÚBLICA 2016

Ejercicio del Presupuesto por Partida / Descripción	Egresos Aprobado Anual	Ampliaciones/ (Reducciones)	Egresos Modificado Anual	Egresos Devengado Acumulado	Egresos Pagado Acumulado	Subejercicio	% Avance Anual
14200 APORTACIONES A FONDOS DE VIVIENDA	1,737,204	1,005,451	2,742,655	2,742,655	2,742,655	0.00	100%
14201 CUOTAS AL FOVISSITESON	1,737,204	1,005,451	2,742,655	2,742,655	2,742,655	0.00	100%
14300 APORTACIONES AL SISTEMA PARA EL RETIRO	7,383,115	4,285,317	11,668,433	11,668,433	11,668,433	0.01	100%
14301 PAGAS POR DEFUNCION, PENSIONES Y JUBILACIONES	7,383,115	4,285,317	11,668,433	11,668,433	11,668,433	0.01	100%
14400 APORTACIONES PARA SEGUROS	43,430	26,289	69,719	69,719	69,719	0.01	100%
14401 SEGUROS POR DEFUNCION FAMILIAR	43,430	26,289	69,719	69,719	69,719	0.01	100%
15000 OTRAS PRESTACIONES SOCIALES Y ECONÓMICAS	19,829,500	-14,688,955	5,140,545	5,140,545	5,140,545	0.00	100%
15000 OTRAS PRESTACIONES SOCIALES Y ECONÓMICAS	19,829,500	-14,688,955	5,140,545	5,140,545	5,140,545	0.00	100%
15200 INDEMNIZACIONES	12,081,998	-12,003,297	78,701	78,701	78,701	0.00	100%
15201 INDEMNIZACIONES AL PERSONAL	12,081,998	-12,003,297	78,701	78,701	78,701	0.00	100%
15900 OTRAS PRESTACIONES SOCIALES Y ECONÓMICAS	7,747,501	-2,685,657	5,061,844	5,061,844	5,061,844	0.00	100%
15901 OTRAS PRESTACIONES	7,747,501	-2,685,657	5,061,844	5,061,844	5,061,844	0.00	100%
16000 PREVISIONES	0	0	0	0	0	0.00	100%
16000 PREVISIONES	0	0	0	0	0	0.00	100%
16100 PREVISIONES DE CARÁCTER LABORAL, ECONÓMICA Y DE SEGURIDAD SOCIAL	0	0	0	0	0	0.00	100%
16102 RESERVA PARA MOVIMIENTO DE LAS PLAZAS DE BASE	0	0	0	0	0	0.00	100%
21000 MATERIALES DE ADMINISTRACIÓN, EMISIÓN DE DOCUMENTOS Y ARTÍCULOS OFICIALES	30,712,491	25,895,958	56,608,449	56,608,449	56,608,449	0.00	100%
21000 MATERIALES DE ADMINISTRACIÓN, EMISIÓN DE DOCUMENTOS Y ARTÍCULOS OFICIALES	30,712,491	25,895,958	56,608,449	56,608,449	56,608,449	0.00	100%
21100 MATERIALES, ÚTILES Y EQUIPOS MENORES DE OFICINA	10,545,491	19,365,625	29,911,116	29,911,116	29,911,116	0.00	100%
21101 MATERIALES, ÚTILES Y EQUIPOS MENORES DE OFICINA	10,545,491	19,365,625	29,911,116	29,911,116	29,911,116	0.00	100%
21200 MATERIALES Y ÚTILES DE IMPRESIÓN Y REPRODUCCIÓN	7,511,500	8,594,725	16,106,225	16,106,225	16,106,225	0.00	100%
21201 MATERIALES Y ÚTILES DE IMPRESIÓN Y REPRODUCCIÓN	7,511,500	8,594,725	16,106,225	16,106,225	16,106,225	0.00	100%
21400 MATERIALES, ÚTILES Y EQUIPOS MENORES DE TECNOLOGÍAS DE LA INFORMACIÓN Y COMUNICACIONES	9,835,000	-2,475,150	7,359,850	7,359,850	7,359,850	0.00	100%
21401 MATERIALES Y ÚTILES PARA EL PROCESAMIENTO EN EQUIPOS Y BIENES INFORMÁTICOS	9,835,000	-2,475,150	7,359,850	7,359,850	7,359,850	0.00	100%
21500 MATERIAL IMPRESO E INFORMACIÓN DIGITAL	1,500,000	147,469	1,647,469	1,647,469	1,647,469	0.00	100%
21501 MATERIAL PARA INFORMACION	1,500,000	147,469	1,647,469	1,647,469	1,647,469	0.00	100%
21600 MATERIAL DE LIMPIEZA	1,000,500	557,187	1,557,687	1,557,687	1,557,687	0.00	100%
21601 MATERIAL DE LIMPIEZA	1,000,500	557,187	1,557,687	1,557,687	1,557,687	0.00	100%
21700 MATERIALES Y ÚTILES DE ENSEÑANZA	70,000	-59,326	10,674	10,674	10,674	0.00	100%
21701 MATERIALES EDUCATIVOS	70,000	-59,326	10,674	10,674	10,674	0.00	100%
21800 MATERIALES PARA EL REGISTRO E IDENTIFICACIÓN DE BIENES Y PERSONAS	250,000	-234,572	15,428	15,428	15,428	0.00	100%
21801 PLACAS, ENGOMADOS, CALCOMANÍAS Y HOLOGRAMAS	250,000	-234,572	15,428	15,428	15,428	0.00	100%
22000 ALIMENTOS Y UTENSILIOS	2,044,509	493,516	2,538,025	2,538,025	2,538,025	0.00	100%
22000 ALIMENTOS Y UTENSILIOS	2,044,509	493,516	2,538,025	2,538,025	2,538,025	0.00	100%
22100 PRODUCTOS ALIMENTICIOS PARA PERSONAS	1,902,009	608,327	2,510,336	2,510,336	2,510,336	0.00	100%
22101 PRODUCTOS ALIMENTICIOS PARA EL PERSONAL DE LAS INSTALACIONES	1,902,009	608,327	2,510,336	2,510,336	2,510,336	0.00	100%
22106 ADQUISICION DE AGUA POTABLE	387,500	-165,082	222,418	222,418	222,418	0.00	100%
22300 UTENSILIOS PARA EL SERVICIO DE ALIMENTACION	142,500	-114,811	27,689	27,689	27,689	0.00	100%
22301 UTENSILIOS PARA EL SERVICIO DE ALIMENTACION	142,500	-114,811	27,689	27,689	27,689	0.00	100%
24000 MATERIALES Y ARTÍCULOS DE CONSTRUCCIÓN Y DE REPARACIÓN	5,760,000	-4,414,679	1,345,321	1,345,321	1,345,321	0.00	100%

**Sistema Estatal de Evaluación**  
**Estado Analítico del Ejercicio Presupuesto de Egresos**  
**Por Partida del Gasto**  
**H. CONGRESO DEL ESTADO DE SONORA**  
**Del 01 de Enero al Diciembre de 2016**

CPCA-II-11-D

**CUENTA PUBLICA 2016**

(PESOS)

Ejercicio del Presupuesto por Partida / Descripción	Egresos Aprobado Anual (1)	Ampliaciones/ (Reducciones) (2)	Egresos Modificado Anual (3=1+2)	Egresos Devengado Acumulado (4)	Egresos Pagado Acumulado (5)	Subejercicio (6 = 3 - 4)	% Avance Anual (7= 4/3)
24000 MATERIALES Y ARTÍCULOS DE CONSTRUCCIÓN Y DE REPARACIÓN	5,760,000	-4,414,679	1,345,321	1,345,321	1,345,321	0.00	100%
24100 PRODUCTOS MINERALES NO METÁLICOS	600,000	-593,345	6,655	6,655	6,655	0.00	100%
24101 PRODUCTOS MINERALES NO METÁLICOS	600,000	-593,345	6,655	6,655	6,655	0.00	100%
24200 CEMENTO Y PRODUCTOS DE CONCRETO	650,000	-610,649	39,351	39,351	39,351	0.00	100%
24201 CEMENTO Y PRODUCTOS DE CONCRETO	650,000	-610,649	39,351	39,351	39,351	0.00	100%
24300 CAL, YESO Y PRODUCTOS DE YESO	650,000	-650,000	0	0	0	0.00	#DIV/0!
24301 CAL, YESO Y PRODUCTOS DE YESO	650,000	-650,000	0	0	0	0.00	#DIV/0!
24400 MADERA Y PRODUCTOS DE MADERA	310,000	-268,638	41,362	41,362	41,362	0.00	100%
24401 MADERA Y PRODUCTOS DE MADERA	310,000	-268,638	41,362	41,362	41,362	0.00	100%
24500 VIDRIO Y PRODUCTOS DE VIDRIO	450,000	-442,799	7,201	7,201	7,201	0.00	100%
24501 VIDRIO Y PRODUCTOS DE VIDRIO	450,000	-442,799	7,201	7,201	7,201	0.00	100%
24600 MATERIAL ELÉCTRICO Y ELECTRÓNICO	700,000	-329,031	370,969	370,969	370,969	0.00	100%
24601 MATERIAL ELÉCTRICO Y ELECTRÓNICO	700,000	-329,031	370,969	370,969	370,969	0.00	100%
24700 ARTÍCULOS METÁLICOS PARA LA CONSTRUCCIÓN	650,000	-611,966	38,034	38,034	38,034	0.00	100%
24701 ARTÍCULOS METÁLICOS PARA LA CONSTRUCCIÓN	650,000	-611,966	38,034	38,034	38,034	0.00	100%
24800 MATERIALES COMPLEMENTARIOS	950,000	-252,508	697,492	697,492	697,492	0.00	100%
24801 MATERIALES COMPLEMENTARIOS	950,000	-252,508	697,492	697,492	697,492	0.00	100%
24900 OTROS MATERIALES Y ARTÍCULOS DE CONSTRUCCIÓN Y REPARACIÓN	800,000	-655,744	144,256	144,256	144,256	0.00	100%
24901 OTROS MATERIALES Y ARTÍCULOS DE CONSTRUCCIÓN Y REPARACIÓN	800,000	-655,744	144,256	144,256	144,256	0.00	100%
25000 PRODUCTOS QUÍMICOS, FARMACÉUTICOS Y DE LABORATORIO	200,000	-196,050	3,950	3,950	3,950	0.00	100%
25000 PRODUCTOS QUÍMICOS, FARMACÉUTICOS Y DE LABORATORIO	200,000	-196,050	3,950	3,950	3,950	0.00	100%
25300 MEDICINAS Y PRODUCTOS FARMACÉUTICOS	200,000	-196,050	3,950	3,950	3,950	0.00	100%
25301 MEDICINAS Y PRODUCTOS FARMACÉUTICOS	200,000	-196,050	3,950	3,950	3,950	0.00	100%
26000 COMBUSTIBLES, LUBRICANTES Y ADITIVOS	8,375,000	-1,675,719	6,699,281	6,699,281	6,699,281	0.00	100%
26000 COMBUSTIBLES, LUBRICANTES Y ADITIVOS	8,375,000	-1,675,719	6,699,281	6,699,281	6,699,281	0.00	100%
26100 COMBUSTIBLES, LUBRICANTES Y ADITIVOS	8,375,000	-1,675,719	6,699,281	6,699,281	6,699,281	0.00	100%
26101 COMBUSTIBLES	8,350,000	-1,652,700	6,697,300	6,697,300	6,697,300	0.00	100%
26102 LUBRICANTES Y ADITIVOS	25,000	-23,019	1,981	1,981	1,981	0.00	100%
27000 VESTUARIO, BLANCOS, PRENDAS DE PROTECCIÓN Y ARTÍCULOS DEPORTIVOS	2,450,000	-735,754	1,714,246	1,714,246	1,714,246	0.00	100%
27000 VESTUARIO, BLANCOS, PRENDAS DE PROTECCIÓN Y ARTÍCULOS DEPORTIVOS	2,450,000	-735,754	1,714,246	1,714,246	1,714,246	0.00	100%
27100 VESTUARIO Y UNIFORMES	1,450,000	51,339	1,501,339	1,501,339	1,501,339	0.00	100%
27101 VESTUARIOS Y UNIFORMES	1,450,000	51,339	1,501,339	1,501,339	1,501,339	0.00	100%
27200 PRENDAS DE SEGURIDAD Y PROTECCIÓN PERSONAL	550,000	-550,000	0	0	0	0.00	#DIV/0!
27201 PRENDAS DE SEGURIDAD Y PROTECCION PERSONAL	550,000	-550,000	0	0	0	0.00	#DIV/0!
27300 ARTÍCULOS DEPORTIVOS	450,000	-237,093	212,907	212,907	212,907	0.00	100%
27301 ARTÍCULOS DEPORTIVOS	450,000	-237,093	212,907	212,907	212,907	0.00	100%
29000 HERRAMIENTAS, REFACCIONES Y ACCESORIOS MENORES	1,700,000	577,064	2,277,064	2,277,064	2,277,064	0.00	100%
29000 HERRAMIENTAS, REFACCIONES Y ACCESORIOS MENORES	1,700,000	577,064	2,277,064	2,277,064	2,277,064	0.00	100%
29100 HERRAMIENTAS MENORES	350,000	-265,000	85,000	85,000	85,000	0.00	100%
29101 HERRAMIENTAS MENORES	350,000	-265,000	85,000	85,000	85,000	0.00	100%

**Sistema Estatal de Evaluación**  
**Estado Analítico del Ejercicio Presupuestado de Egresos**  
**Por Partida del Gasto**  
**H. CONGRESO DEL ESTADO DE SONORA**  
**Del 01 de Enero al Diciembre de 2016**

(PESOS)

CPCA-II-11-D

Ejercicio del Presupuesto por Partida / Descripción	Egresos Aprobado Anual (1)	Ampliaciones/ (Reducciones) (2)	Egresos Modificado Anual (3=1+2)	Egresos Devengado Acumulado (4)	Egresos Pagado Acumulado (5)	Subejercicio (6 = 3 - 4)	% Avance Anual (7= 4/3)
29200 REFACCIONES Y ACCESORIOS MENORES DE EDIFICIOS	50,000	220,538	270,538	270,538	270,538	0.00	100%
29201 REFACCIONES Y ACCESORIOS MENORES DE EDIFICIOS	50,000	220,538	270,538	270,538	270,538	0.00	100%
29300 REFACCIONES Y ACCESORIOS MENORES DE MOBILIARIO Y EQUIPO DE ADMINISTRACIÓN, EDUCACION	600,000	-571,623	28,377	28,377	28,377	0.00	100%
29301 REFACCIONES Y ACCESORIOS MENORES DE MOBILIARIO Y EQUIPO DE ADMINISTRACIÓN, EDUCACION	600,000	-571,623	28,377	28,377	28,377	0.00	100%
29400 REFACCIONES Y ACCESORIOS MENORES DE EQUIPO DE CÓMPUTO Y TECNOLOGÍAS DE LA INFORMAC	600,000	1,133,051	1,733,051	1,733,051	1,733,051	0.00	100%
29401 REFACCIONES Y ACCESORIOS MENORES DE EQUIPO DE CÓMPUTO Y TECNOLOGÍAS DE LA INFORMAC	600,000	1,133,051	1,733,051	1,733,051	1,733,051	0.00	100%
29600 REFACCIONES Y ACCESORIOS MENORES DE EQUIPO DE TRANSPORTE	100,000	60,099	160,099	160,099	160,099	0.00	100%
29601 REFACCIONES Y ACCESORIOS MENORES DE EQUIPO DE TRANSPORTE	100,000	60,099	160,099	160,099	160,099	0.00	100%
31000 SERVICIOS BASICOS	5,505,242	-1,411,810	4,093,432	4,093,432	4,093,432	0.00	100%
31000 SERVICIOS BASICOS	5,505,242	-1,411,810	4,093,432	4,093,432	4,093,432	0.00	100%
31100 ENERGÍA ELÉCTRICA	1,800,000	-422,370	1,377,630	1,377,630	1,377,630	0.00	100%
31101 ENERGÍA ELÉCTRICA	1,800,000	-422,370	1,377,630	1,377,630	1,377,630	0.00	100%
31300 AGUA	390,000	-155,355	234,645	234,645	234,645	0.00	100%
31301 AGUA POTABLE	390,000	-155,355	234,645	234,645	234,645	0.00	100%
31400 TELEFONÍA TRADICIONAL	1,330,242	-757,505	572,737	572,737	572,737	0.00	100%
31401 TELEFONÍA TRADICIONAL	1,330,242	-757,505	572,737	572,737	572,737	0.00	100%
31500 TELEFONÍA CELULAR	735,000	-381,288	353,712	353,712	353,712	0.00	100%
31501 TELEFONÍA CELULAR	735,000	-381,288	353,712	353,712	353,712	0.00	100%
31700 SERVICIOS DE ACCESO DE INTERNET, REDES Y PROCESAMIENTO DE INFORMACIÓN	800,000	630,854	1,430,854	1,430,854	1,430,854	0.00	100%
31701 SERVICIO DE ACCESO A INTERNET, REDES Y PROCESAMIENTO DE INFORMACION	800,000	630,854	1,430,854	1,430,854	1,430,854	0.00	100%
31800 SERVICIOS POSTALES Y TELEGRÁFICOS	450,000	-326,146	123,854	123,854	123,854	0.00	100%
31801 SERVICIO POSTAL	450,000	-326,146	123,854	123,854	123,854	0.00	100%
32000 SERVICIOS DE ARRENDAMIENTO	13,130,000	10,763,686	23,893,686	23,893,686	23,848,666	0.00	100%
32000 SERVICIOS DE ARRENDAMIENTO	13,130,000	10,763,686	23,893,686	23,893,686	23,848,666	0.00	100%
32200 ARRENDAMIENTO DE EDIFICIOS	180,000	153,995	333,995	333,995	333,995	0.00	100%
32201 ARRENDAMIENTO DE EDIFICIOS	180,000	153,995	333,995	333,995	333,995	0.00	100%
32300 ARRENDAMIENTO DE MOBILIARIO Y EQUIPO DE ADMINISTRACIÓN, EDUCACIONAL Y RECREATIVO	4,100,000	2,288,047	6,388,047	6,388,047	6,388,047	0.00	100%
32301 ARRENDAMIENTO DE MUEBLES, MAQUINARIA Y EQUIPO	4,100,000	2,288,047	6,388,047	6,388,047	6,388,047	0.00	100%
32500 ARRENDAMIENTO DE EQUIPO DE TRANSPORTE	2,100,000	15,067,202	17,167,202	17,167,202	17,122,202	0.00	100%
32501 ARRENDAMIENTO DE EQUIPO DE TRANSPORTE	2,100,000	15,067,202	17,167,202	17,167,202	17,122,202	0.00	100%
32700 ARRENDAMIENTO DE ACTIVOS INTANGIBLES	1,500,000	-1,495,559	4,441	4,441	4,441	0.00	100%
32701 PATENTES REGALIAS Y OTROS	1,500,000	-1,495,559	4,441	4,441	4,441	0.00	100%
32900 OTROS ARRENDAMIENTOS	5,250,000	-5,250,000	0	0	0	0.00	100%
32901 OTROS ARRENDAMIENTOS	5,250,000	-5,250,000	0	0	0	0.00	100%
33000 SERVICIOS PROFESIONALES, CIENTÍFICOS, TÉCNICOS Y OTROS SERVICIOS	99,261,400	15,837,909	115,099,309	115,099,309	113,957,277	0.00	100%
33000 SERVICIOS PROFESIONALES, CIENTÍFICOS, TÉCNICOS Y OTROS SERVICIOS	99,261,400	15,837,909	115,099,309	115,099,309	113,957,277	0.00	100%
33100 SERVICIOS LEGALES, DE CONTABILIDAD, AUDITORIA Y RELACIONADOS	6,839,600	5,145,373	11,984,973	11,984,973	11,984,973	0.00	100%
33101 SERVICIOS LEGALES DE CONTABILIDAD, AUDITORIAS Y RELACIONADAS	6,839,600	5,145,373	11,984,973	11,984,973	11,984,973	0.00	100%
33200 SERVICIOS DE DISEÑO, ARQUITECTURA, INGENIERÍA Y ACTIVIDADES RELACIONADAS	0	3,052,846	3,052,846	3,052,846	2,006,341	0.00	100%
33201 SERVICIOS DE DISEÑO, ARQUITECTURA, INGENIERÍA Y ACTIVIDADES RELACIONADAS	0	3,052,846	3,052,846	3,052,846	2,006,341	0.00	100%

Sistema Estatal de Evaluación  
Estado Analítico del Ejercicio Presupuesto de Egresos  
Por Partida del Gasto  
H. CONGRESO DEL ESTADO DE SONORA  
Del 01 de Enero al Diciembre de 2016

CPCA-II-11-D

CUENTA PUBLICA 2016

(PESOS)

Ejercicio del Presupuesto por Partida / Descripción	Egresos Aprobado Anual (1)	Ampliaciones/ (Reducciones) (2)	Egresos Modificado Anual (3=1+2)	Egresos Devengado Acumulado (4)	Egresos Pagado Acumulado (5)	Subejercicio (6=3-4)	% Avance Anual (7=4/3)
33300 SERVICIOS DE CONSULTORÍA ADMINISTRATIVA, PROCESOS, TÉCNICA Y EN TECNOLOGÍAS DE LA INFO	16,872,000	-12,987,995	3,884,005	3,884,005	3,884,005	0.00	100%
33301 SERVICIOS DE INFORMATICA	7,872,000	-6,569,991	1,302,009	1,302,009	1,302,009	0.00	100%
33302 SERVICIOS DE CONSULTORIAS	9,000,000	-6,418,004	2,581,996	2,581,996	2,581,996	0.00	100%
33400 SERVICIOS DE CAPACITACIÓN	4,550,000	-46,156	4,503,844	4,503,844	4,503,844	0.00	100%
33401 SERVICIOS PARA CAPACITACION	4,550,000	-46,156	4,503,844	4,503,844	4,503,844	0.00	100%
33600 SERVICIOS DE APOYO ADMINISTRATIVO, FOTOCOPIADO E IMPRESIÓN	70,095,000	20,881,596	90,976,596	90,976,596	90,881,070	0.00	100%
33603 IMPRESIONES Y PUBLICACIONES OFICIALES	25,015,000	65,834,805	90,849,805	90,849,805	90,754,279	0.00	100%
33605 LICITACIONES, CONVENIOS Y CONVOCATORIAS	45,080,000	-44,953,209	126,791	126,791	126,791	0.00	100%
33800 SERVICIOS DE VIGILANCIA	904,800	-207,756	697,044	697,044	697,044	0.00	100%
33801 SERVICIOS DE VIGILANCIA	904,800	-207,756	697,044	697,044	697,044	0.00	100%
34000 SERVICIOS FINANCIEROS, BANCARIOS Y COMERCIALES	13,178,758	-321,269	12,857,489	12,857,470	12,857,470	19.43	100%
34000 SERVICIOS FINANCIEROS, BANCARIOS Y COMERCIALES	13,178,758	-321,269	12,857,489	12,857,470	12,857,470	19.43	100%
34100 SERVICIOS FINANCIEROS Y BANCARIOS	750,000	-480,875	269,125	269,106	269,106	19.43	100%
34101 SERVICIOS BANCARIOS Y FINANCIEROS	750,000	-480,875	269,125	269,106	269,106	19.43	100%
34400 SEGUROS DE RESPONSABILIDAD PATRIMONIAL Y FIANZAS	10,828,758	-6,157,955	4,670,803	4,670,803	4,670,803	0.00	100%
34401 SEGURO DE RESPONSABILIDAD PATRIMONIAL Y FIANZAS	10,828,758	-6,157,955	4,670,803	4,670,803	4,670,803	0.00	100%
34700 FLETES Y MANIOBRAS	1,600,000	6,317,561	7,917,561	7,917,561	7,917,561	0.00	100%
34701 FLETES Y MANIOBRAS	1,600,000	6,317,561	7,917,561	7,917,561	7,917,561	0.00	100%
35000 SERVICIOS DE INSTALACIÓN, REPARACIÓN, MANTENIMIENTO Y CONSERVACIÓN	12,300,000	11,837,452	24,137,452	24,118,729	24,118,729	18,722.40	100%
35000 SERVICIOS DE INSTALACIÓN, REPARACIÓN, MANTENIMIENTO Y CONSERVACIÓN	12,300,000	11,837,452	24,137,452	24,118,729	24,118,729	18,722.40	100%
35100 CONSERVACIÓN Y MANTENIMIENTO MENOR DE INMUEBLES	4,300,000	8,743,375	13,043,375	13,043,375	13,043,375	0.00	100%
35101 MANTENIMIENTO Y CONSERVACION DE INMUEBLES	4,300,000	8,743,375	13,043,375	13,043,375	13,043,375	0.00	100%
35200 INSTALACIÓN, REPARACIÓN Y MANTENIMIENTO DE MOBILIARIO Y EQUIPO DE ADMINISTRACIÓN, ED	1,650,000	-308,544	1,341,456	1,341,456	1,341,456	0.00	100%
35201 MANTENIMIENTO Y CONSERVACION DE MOBILIARIO Y EQUIPO	1,650,000	-308,544	1,341,456	1,341,456	1,341,456	0.00	100%
35300 INSTALACIÓN, REPARACIÓN Y MANTENIMIENTO DE EQUIPO DE CÓMPUTO Y TECNOLOGÍAS DE LA IN	2,500,000	-1,515,316	984,684	984,684	984,684	0.00	100%
35301 INSTALACIONES	2,000,000	-1,717,783	282,217	282,217	282,217	0.00	100%
35302 MANTENIMIENTO Y CONSERVACION DE BIENES INFORMATICOS	500,000	202,467	702,467	702,467	702,467	0.00	100%
35500 REPARACIÓN Y MANTENIMIENTO DE EQUIPO DE TRANSPORTE	2,100,000	-514,641	1,585,359	1,566,637	1,566,637	18,722.40	99%
35501 MANTENIMIENTO Y CONSERVACION DE EQUIPO DE TRANSPORTE	2,100,000	-514,641	1,585,359	1,566,637	1,566,637	18,722.40	99%
35700 INSTALACIÓN, REPARACIÓN Y MANTENIMIENTO DE MAQUINARIA, OTROS EQUIPOS Y HERRAMIENT	600,000	-335,978	264,022	264,022	264,022	0.00	100%
35701 MANTENIMIENTO Y CONSERVACION DE MAQUINARIA Y EQUIPO	600,000	-335,978	264,022	264,022	264,022	0.00	100%
35800 SERVICIOS DE LIMPIEZA Y MANEJO DE DESECHOS	750,000	6,086,139	6,836,139	6,836,139	6,836,139	0.00	100%
35801 SERVICIOS DE LIMPIEZA Y MANEJO DE DESECHOS	750,000	6,086,139	6,836,139	6,836,139	6,836,139	0.00	100%
35900 SERVICIOS DE JARDINERÍA Y FUMIGACIÓN	400,000	-317,582	82,418	82,418	82,418	0.00	100%
35901 SERVICIOS DE JARDINERIA Y FUMIGACIÓN	400,000	-317,582	82,418	82,418	82,418	0.00	100%
36000 SERVICIOS DE COMUNICACIÓN SOCIAL Y PUBLICIDAD	17,600,000	26,112,980	43,712,980	43,712,980	43,712,980	0.00	100%
36000 SERVICIOS DE COMUNICACIÓN SOCIAL Y PUBLICIDAD	17,600,000	26,112,980	43,712,980	43,712,980	43,712,980	0.00	100%
36100 DIFUSIÓN POR RADIO, TELEVISIÓN Y OTROS MEDIOS DE MENSAJES SOBRE PROGRAMAS Y ACTIVIDA	12,000,000	15,773,360	27,773,360	27,773,360	27,773,360	0.00	100%
36101 DIFUSION POR RADIO, TELEVISION Y OTROS MEDIOS DE MENSAJES SOBRE PROGRAMAS Y ACTIVIDA	12,000,000	15,773,360	27,773,360	27,773,360	27,773,360	0.00	100%
36300 SERVICIOS DE CREATIVIDAD, PREPRODUCCIÓN Y PRODUCCIÓN DE PUBLICIDAD, EXCEPTO INTERNET	804,000	4,573,148	5,377,148	5,377,148	5,377,148	0.00	100%

Sistema Estatal de Evaluación  
Estado Analítico del Ejercicio Presupuesto de Egresos  
Por Partida del Gasto  
H. CONGRESO DEL ESTADO DE SONORA  
Del 01 de Enero al Diciembre de 2016

(PESOS)

CUENTA PÚBLICA 2016

CPCA-II-11-D

Partida / Descripción	Egresos Aprobado Anual (1)	Ampliaciones/ (Reducciones) (2)	Egresos Modificado Anual (3=1+2)	Egresos Devengado Acumulado (4)	Egresos Pagado Acumulado (5)	Subejercicio (6=3-4)	% Avance Anual (7=4/3)
36301 SERVICIOS DE CREATIVIDAD, PREPRODUCCIÓN Y PRODUCCIÓN DE PUBLICIDAD, EXCEPTO INTERNET	804,000	4,573,148	5,377,148	5,377,148	5,377,148	0.00	100%
36400 SERVICIOS DE REVELADO DE FOTOGRAFÍAS	100,000	6,144	106,144	106,144	106,144	0.00	100%
36401 SERVICIOS DE REVELADO DE FOTOGRAFÍAS	100,000	6,144	106,144	106,144	106,144	0.00	100%
36600 SERVICIO DE CREACIÓN Y DIFUSIÓN DE CONTENIDO EXCLUSIVAMENTE A TRAVÉS DE INTERNET	3,000,000	3,403,920	6,403,920	6,403,920	6,403,920	0.00	100%
36601 SERVICIO DE CREACIÓN Y DIFUSIÓN DE CONTENIDO EXCLUSIVAMENTE A TRAVÉS DE INTERNET	3,000,000	3,403,920	6,403,920	6,403,920	6,403,920	0.00	100%
36900 OTROS SERVICIOS DE INFORMACIÓN	1,696,000	2,356,407	4,052,407	4,052,407	4,052,407	0.00	100%
36901 OTROS SERVICIOS DE INFORMACIÓN	1,696,000	2,356,407	4,052,407	4,052,407	4,052,407	0.00	100%
37000 SERVICIOS DE TRASLADO Y VIÁTICOS	12,085,000	6,344,409	18,429,409	18,429,409	18,429,409	0.00	100%
37000 SERVICIOS DE TRASLADO Y VIÁTICOS	12,085,000	6,344,409	18,429,409	18,429,409	18,429,409	0.00	100%
37100 PASAJES AEREOS	4,100,000	-1,578,500	2,521,500	2,521,500	2,521,500	0.00	100%
37101 PASAJES AEREOS	4,100,000	-1,578,500	2,521,500	2,521,500	2,521,500	0.00	100%
37200 PASAJES TERRESTRES	250,000	-221,614	28,386	28,386	28,386	0.00	100%
37201 PASAJES TERRESTRES	250,000	-221,614	28,386	28,386	28,386	0.00	100%
37500 VIÁTICOS EN EL PAÍS	6,660,000	8,853,220	15,513,220	15,513,220	15,513,220	0.00	100%
37501 VIÁTICOS EN EL PAÍS	6,310,000	9,133,470	15,443,470	15,443,470	15,443,470	0.00	100%
37502 GASTOS DE CAMINO	350,000	-280,250	69,750	69,750	69,750	0.00	100%
37600 VIÁTICOS EN EL EXTRANJERO	700,000	-608,041	91,959	91,959	91,959	0.00	100%
37601 VIÁTICOS EN EL EXTRANJERO	700,000	-608,041	91,959	91,959	91,959	0.00	100%
37900 OTROS SERVICIOS DE TRASLADO Y HOSPEDAJE	375,000	-100,656	274,344	274,344	274,344	0.00	100%
37901 CUOTAS	375,000	-100,656	274,344	274,344	274,344	0.00	100%
38000 SERVICIOS OFICIALES	22,198,000	91,365,979	113,563,979	113,563,979	113,329,031	0.00	100%
38000 SERVICIOS OFICIALES	22,198,000	91,365,979	113,563,979	113,563,979	113,329,031	0.00	100%
38100 GASTOS DE CEREMONIAL	4,100,000	51,731,584	55,831,584	55,831,584	55,829,944	0.00	100%
38101 GASTOS DE CEREMONIAL	4,100,000	51,731,584	55,831,584	55,831,584	55,829,944	0.00	100%
38200 GASTOS DE ORDEN SOCIAL Y CULTURAL	1,800,000	230,182	2,030,182	2,030,182	1,796,874	0.00	100%
38201 GASTOS DE ORDEN SOCIAL	1,800,000	230,182	2,030,182	2,030,182	1,796,874	0.00	100%
38300 CONGRESOS Y CONVENCIONES	13,898,000	41,804,213	55,702,213	55,702,213	55,702,213	0.00	100%
38301 CONGRESOS Y CONVENCIONES	13,898,000	41,804,213	55,702,213	55,702,213	55,702,213	0.00	100%
38500 GASTOS DE REPRESENTACION	2,400,000	-2,400,000	0	0	0	0.00	100%
38501 GASTOS DE REPRESENTACION	2,400,000	-2,400,000	0	0	0	0.00	100%
39000 OTROS SERVICIOS GENERALES	142,226,000	-104,515,774	37,710,226	37,710,226	37,710,226	0.00	100%
39000 OTROS SERVICIOS GENERALES	142,226,000	-104,515,774	37,710,226	37,710,226	37,710,226	0.00	100%
39200 IMPUESTOS Y DERECHOS	69,500,000	-69,455,974	44,026	44,026	44,026	0.00	100%
39201 IMPUESTOS Y DERECHOS	69,500,000	-69,455,974	44,026	44,026	44,026	0.00	100%
39600 OTROS GASTOS POR RESPONSABILIDADES	255,000	-255,000	0	0	0	0.00	100%
39601 OTROS GASTOS POR RESPONSABILIDADES	255,000	-255,000	0	0	0	0.00	100%
39900 OTROS SERVICIOS GENERALES	30,000,000	-34,804,800	0	0	0	0.00	100%
39901 OTROS SERVICIOS GENERALES	30,000,000	-34,804,800	0	0	0	0.00	100%
39906 GESTION LEGISLATIVA	42,471,000	-4,804,800	37,666,200	37,666,200	37,666,200	0.00	100%
41000 TRANSFERENCIAS INTERNAS Y ASIGNACIONES AL SECTOR PÚBLICO	162,482,652	-162,482,652	0	0	0	0.00	100%

*[Handwritten Signature]*

*[Handwritten Mark]*



Sistema Estatal de Evaluación  
Estado Analítico del Ejercicio Presupuesto de Egresos  
Por Partida del Gasto  
H. CONGRESO DEL ESTADO DE SONORA  
Del 01 de Enero al Diciembre de 2016

CPCA-II-11-D

CUENTA PUBLICA 2016

(PESOS)

Ejercicio del Presupuesto por Partida / Descripción	Egresos Aprobado Anual (1)	Ampliaciones/ (Reducciones) (2)	Egresos Modificado Anual (3=1+2)	Egresos Devengado Acumulado (4)	Egresos Pagado Acumulado (5)	Subejercicio (6=3+4)	% Avance Anual (7=4/3)
41000 TRANSFERENCIAS INTERNAS Y ASIGNACIONES AL SECTOR PÚBLICO	162,482,652	-162,482,652	0	0	0	0.00	#DIN02
41200 ASIGNACIONES PRESUPUESTARIAS AL PODER LEGISLATIVO	162,482,652	-162,482,652	0	0	0	0.00	#DIN02
41201 SERVICIOS PERSONALES AL PODER LEGISLATIVO	43,645,120	-43,645,120	0	0	0	0.00	#DIN02
41202 GASTOS DE OPERACION DEL PODER LEGISLATIVO	118,837,532	-118,837,532	0	0	0	0.00	#DIN02
44000 AYUDAS SOCIALES	6,732,000	41,174,177	47,906,177	47,906,177	47,744,177	0.00	100%
44001 AYUDAS SOCIALES A PERSONAS	6,732,000	41,174,177	47,906,177	47,906,177	47,744,177	0.00	100%
44101 AYUDAS SOCIALES A PERSONAS	6,732,000	41,174,177	47,906,177	47,906,177	47,744,177	0.00	100%
51000 MOBILIARIO Y EQUIPO DE ADMINISTRACIÓN	11,645,000	-5,438,808	6,206,192	6,206,187	6,206,187	5.23	100%
51001 MOBILIARIO Y EQUIPO DE ADMINISTRACIÓN	11,645,000	-5,438,808	6,206,192	6,206,187	6,206,187	5.23	100%
51100 MUEBLES DE OFICINA Y ESTANTERÍA	1,095,000	1,032,784	2,127,784	2,127,784	2,127,784	0.00	100%
51101 MOBILIARIO	1,095,000	1,032,784	2,127,784	2,127,784	2,127,784	0.00	100%
51500 EQUIPO DE CÓMPUTO Y DE TECNOLOGÍA DE LA INFORMACIÓN	2,535,000	1,203,713	3,738,713	3,738,708	3,738,708	5.23	100%
51501 BIENES INFORMÁTICOS	2,535,000	1,203,713	3,738,713	3,738,708	3,738,708	5.23	100%
51900 OTROS MOBILIARIOS Y EQUIPOS DE ADMINISTRACIÓN	8,015,000	-7,675,305	339,695	339,695	339,695	0.00	100%
51901 EQUIPO DE ADMINISTRACION	8,015,000	-7,675,305	339,695	339,695	339,695	0.00	100%
52000 MOBILIARIO Y EQUIPO EDUCACIONAL Y RECREATIVO	560,000	953,916	1,513,916	1,513,916	1,513,916	0.00	100%
52001 MOBILIARIO Y EQUIPO EDUCACIONAL Y RECREATIVO	560,000	953,916	1,513,916	1,513,916	1,513,916	0.00	100%
52100 EQUIPOS Y APARATOS AUDIOVISUALES	0	72,152	72,152	72,152	72,152	0.00	100%
52101 EQUIPOS Y APARATOS AUDIOVISUALES	0	72,152	72,152	72,152	72,152	0.00	100%
52300 CÁMARAS FOTOGRÁFICAS Y DE VIDEO	560,000	881,764	1,441,764	1,441,764	1,441,764	0.00	100%
52301 CÁMARAS FOTOGRÁFICAS Y DE VIDEO	560,000	881,764	1,441,764	1,441,764	1,441,764	0.00	100%
54000 VEHÍCULOS Y EQUIPO DE TRANSPORTE	1,250,000	-1,250,000	0	0	0	0.00	#DIN02
54001 VEHÍCULOS Y EQUIPO DE TRANSPORTE	1,250,000	-1,250,000	0	0	0	0.00	#DIN02
54100 AUTOMÓVILES Y CAMIONES	1,250,000	-1,250,000	0	0	0	0.00	#DIN02
54101 AUTOMÓVILES Y CAMIONES	1,250,000	-1,250,000	0	0	0	0.00	#DIN02
56000 MAQUINARIA, OTROS EQUIPOS Y HERRAMIENTAS	2,910,000	-2,705,862	204,138	204,138	204,138	0.00	100%
56001 MAQUINARIA, OTROS EQUIPOS Y HERRAMIENTAS	2,910,000	-2,705,862	204,138	204,138	204,138	0.00	100%
56400 SISTEMAS DE AIRE ACONDICIONADO, CALEFACCION Y DE REFRIGERACION INDUSTRIAL Y COMERCIAL	750,000	-545,862	204,138	204,138	204,138	0.00	100%
56401 SISTEMAS DE AIRE ACONDICIONADO, CALEFACCION Y DE REFRIGERACION INDUSTRIAL Y COMERCIAL	750,000	-545,862	204,138	204,138	204,138	0.00	100%
56500 EQUIPO DE COMUNICACIÓN Y TELECOMUNICACIÓN	410,000	-410,000	0	0	0	0.00	#DIN02
56501 EQUIPO DE COMUNICACIÓN Y TELECOMUNICACION	410,000	-410,000	0	0	0	0.00	#DIN02
56700 HERRAMIENTAS Y MÁQUINAS-HERRAMIENTA	1,750,000	-1,750,000	0	0	0	0.00	#DIN02
56702 REFACCIONES Y ACCESORIOS MAYORES	1,750,000	-1,750,000	0	0	0	0.00	#DIN02
58000 BIENES INMUEBLES	26,500,000	-24,424,467	2,075,533	2,075,533	2,075,533	0.00	100%
58001 BIENES INMUEBLES	26,500,000	-24,424,467	2,075,533	2,075,533	2,075,533	0.00	100%
58300 EDIFICIOS NO RESIDENCIALES	26,500,000	-24,424,467	2,075,533	2,075,533	2,075,533	0.00	100%
58301 EDIFICIOS Y LOCALES	26,500,000	-24,424,467	2,075,533	2,075,533	2,075,533	0.00	100%
59000 ACTIVOS INTANGIBLES	750,000	-548,161	201,839	201,839	201,839	0.00	100%
59001 ACTIVOS INTANGIBLES	750,000	-548,161	201,839	201,839	201,839	0.00	100%

Sistema Estatal de Evaluación  
Estado Analítico del Ejercicio Presupuesto de Egresos  
Por Partida del Gasto

CPCA-II-11-D

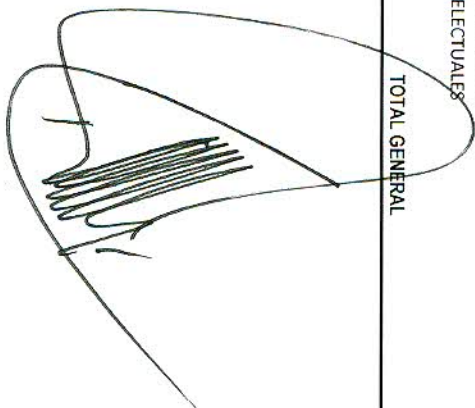

H. CONGRESO DEL ESTADO DE SONORA  
Del 01 de Enero al Diciembre de 2016

(PESOS)

CUENTA PUBLICA 2016

Ejercicio del Presupuesto por Partida / Descripción		Egresos Aprobado Anual (1)	Ampliaciones/ (Reducciones) (2)	Egresos Modificado Anual (3=1+2)	Egresos Devengado Acumulado (4)	Egresos Pagado Acumulado (5)	Subejercicio (6 = 3 - 4)	% Avance Anual (7 = 4/3)
59700	LICENCIAS INFORMÁTICAS E INTELECTUALES	750,000	-548,161	201,839	201,839	201,839	0.00	100%
59701	LICENCIAS INFORMÁTICAS E INTELECTUALES	750,000	-548,161	201,839	201,839	201,839	0.00	100%
TOTAL GENERAL		772,482,652	53,718,917	826,201,569	826,182,822	824,582,842	18,747	

05.DDPE.F19.REV.01

**Sistema Estatal de Evaluación**  
**Estado Analítico del Ejercicio de Presupuesto de Egresos- Detallado – LDF**  
**(Clasificación de Servicios Personales por Categoría)**

CPCA-II-11-E

Entidad  
 Del 01 de Enero al 31 de Diciembre de 2016 (b)

(PESOS)

**CUENTA PUBLICA 2016**

Concepto (c)	Egresos					Subejercicio (e)
	Aprobado (d)	Ampliaciones/ (Reducciones)	Modificado	Devengado	Pagado	
I. Gasto No Etiquetado (I=A+B+C+D+E+F)	170,926,600.00	132,482,874.20	303,409,474.20	303,409,474.17	303,393,474.17	0.03
A. Personal Administrativo y de Servicio Público	170,926,600.00	132,482,874.20	303,409,474.20	303,409,474.17	303,393,474.17	0.03
B. Magisterio						
C. Servicios de Salud (C=c1+c2)						
c1) Personal Administrativo						
c2) Personal Médico, Paramédico y afín						
D. Seguridad Pública						
E. Gastos asociados a la implementación de nuevas leyes federales o reformas a las mismas (E = e1 + e2)						
e1) Nombre del Programa o Ley 1						
e2) Nombre del Programa o Ley 2						
F. Sentencias laborales definitivas						
II. Gasto Etiquetado (II=A+B+C+D+E+F)						
A. Personal Administrativo y de Servicio Público						
B. Magisterio						
C. Servicios de Salud (C=c1+c2)						
c1) Personal Administrativo						
c2) Personal Médico, Paramédico y afín						
D. Seguridad Pública						
E. Gastos asociados a la implementación de nuevas leyes federales o reformas a las mismas (E = e1 + e2)						
e1) Nombre del Programa o Ley 1						
e2) Nombre del Programa o Ley 2						
F. Sentencias laborales definitivas						
III. Total del Gasto en Servicios Personales (III = I + II)	170,926,600.00	132,482,874.20	303,409,474.20	303,409,474.17	303,393,474.17	0.03

Elaboró  
Puesto

Autorizó  
Puesto

Sistema Estatal de Evaluación  
 Conciliación entre los Egresos Presupuestarios y los Gastos Contables  
 H. CONGRESO DEL ESTADO DE SONORA

CPCA-II-11-F

Al 31 Diciembre de 2016

CUENTA PUBLICA 2016

Pesos

<b>1. Total de Egresos Presupuestarios</b>		<b>826,182,820.90</b>
--	--	-----------------------

(MENOS)

<b>2. Egresos Presupuestarios no contables</b>		<b>10,201,613.38</b>
Mobiliario y equipo de administración	6206186.57	
Mobiliario y equipo educacional y recreativo	1513916.41	
Equipo e instrumental médico y de laboratorio		
Vehículos y equipo de transporte		
Equipo de defensa y seguridad		
Maquinaria, otros equipos y herramientas	204138.17	
Arctivos biológicos		
Bienes inmuebles	2075533.42	
Activos intangibles	201838.81	
Obra pública en bienes propios		
Acciones y participaciones de capital		
Compra de títulos y valores		
Inversiones en fideicomisos, mandatos y otros análogos		
Provisiones para contingencias y otras erogaciones especiales		
Armonización de la deuda pública		
Adeudos de ejercicios fiscales anteriores (ADEFAS)		
<b>Otros Egresos Presupuestales No Contables</b>		

(MAS)

<b>3. Gastos contables no presupuestarios</b>		<b>4,845,891.56</b>
Estimaciones, depreciaciones, deterioros, obsolescencia y amortizaciones	4845891.56	
Provisiones		
Disminución de inventarios		
Aumento por insuficiencia de estimaciones por pérdida o deterioro u obsolescencia		
Aumento por insuficiencia de provisiones		
Otros gastos		
<b>Otros Gastos Contables No Presupuestales</b>		
<b>4. Total de Gasto Contable (4= 1 - 2 + 3)</b>		<b>820,827,099.08</b>

Elaboró  
Puesto

Autorizó  
Puesto

Sistema Estatal de Evaluación  
 Endeudamiento Neto  
 H. CONGRESO DEL ESTADO DE SONORA  
 Del 01 de Enero al 31 de Diciembre de 2016  
 (pesos)

CPCA-II-12

CUENTA PUBLICA 2016

Identificación del crédito o Instrumento	Contratación / Colocación	Amortización	Endeudamiento Neto
	A	B	C=A-B
<b>Créditos Bancarios</b>			
1			
2			
3			
4			
5			
6			
7			
8			
9			
10			
Total Créditos Bancarios	0.00	0.00	0.00
<b>Otros Instrumentos de Deuda</b>			
1			
2			
3			
4			
5			
6			
7			
8			
9			
10			
Total Otros Instrumentos de Deuda	0.00	0.00	0.00
<b>TOTAL</b>	<b>0.00</b>	<b>0.00</b>	<b>0.00</b>

NADA QUE INFORMAR

"Bajo protesta de decir verdad declaramos que los Estados Financieros y sus Notas, son razonablemente correctos y son responsabilidad del emisor"

Elaboró  
Puesto

Autorizó  
Puesto

Sistema Estatal de Evaluación  
Intereses de la Deuda  
H. CONGRESO DEL ESTADO DE SONORA  
Del 01 de Enero al 31 de Diciembre de 2016  
(pesos)

CPCA-II-13

CUENTA PUBLICA 2016

Identificación del crédito o Instrumento	Devengado	Pagado
<b>Créditos Bancarios</b>		
1		
2		
3		
4		
5		
6		
7		
8		
9		
10		
Total de Intereses Créditos Bancarios	0.00	0.00
<b>Otros Instrumentos de Deuda</b>		
1		
2		
3		
4		
5		
6		
7		
8		
9		
10		
Total Intereses Otros Instrumentos de Deuda	0.00	0.00
<b>TOTAL</b>	<b>0.00</b>	<b>0.00</b>

NADA QUE INFORMAR

"Bajo protesta de decir verdad declaramos que los Estados Financieros y sus Notas, son razonablemente correctos y son responsabilidad del emisor."

Elaboro  
Puesto

Autorizo  
Puesto

**Sistema Estatal de Evaluación**  
**Gasto Por Categoría Programática**  
**H. CONGRESO DEL ESTADO DE SONORA**  
 Del 01 de Enero al 31 de Diciembre de 2016

CPCA-III-14

**CUENTA PUBLICA 2016**

(PESOS)

Concepto	Egresos Aprobado Anual (1)	Ampliaciones/ (Reducciones) (2)	Egresos Modificado Anual (3=1+2)	Egresos Devengado Anual (4)	Egresos Pagado Anual (5)	Subejercicio (6 = 3 - 4)
<b>Programas</b>						
<b>Subsidios:</b>	0	0	0	0	0	0
Sector Social y Privado o Estados y Municipios			0			0
Sujetos a Reglas de Operación			0			0
Otros Subsidios			0			0
<b>Desempeño de las Funciones:</b>	312,881,796	181,532,050	494,413,846	494,413,846	494,109,680	0
Prestación de Servicios Públicos	312,881,796	181,532,050	494,413,846	494,413,846	494,109,680	0
Provisión de Bienes Públicos			0			0
Planeación, Seguimiento y Evaluación de Políticas Públicas			0			0
Promoción y Fomento			0			0
Regulación y Supervisión			0			0
Funciones de las Fuerzas Armadas (Unicamente el Gobierno Federal)			0			0
Especificos			0			0
Proyectos de Inversión			0			0
<b>Administrativos y de Apoyos</b>	459,600,856	-127,813,133	331,787,723	331,768,976	330,473,162	18,747
Apoyo al Proceso Presupuestario y para Mejorar la Eficiencia Institucional	288,142,546	-133,972,888	154,169,658	154,150,911	152,855,098	18,747
Apoyo a la Función Pública y al Mejoramiento de la Gestión Operaciones Ajenas	171,458,310	6,159,755	177,618,065	177,618,065	177,618,065	0
Operaciones Ajenas			0			0
<b>Compromisos</b>	0	0	0	0	0	0
Obligaciones de Cumplimiento de Resolución Jurisdiccional			0			0
Desastres Naturales			0			0
<b>Obligaciones</b>	0	0	0	0	0	0
Pensiones y Jubilaciones			0			0
Aportaciones a la Seguridad Social			0			0
Aportaciones a Fondos de Estabilización			0			0
Aportaciones a Fondos de Inversión y Reestructura de Pensiones			0			0
<b>Programas de gasto Federalizado ( Gobierno Federal)</b>	0	0	0	0	0	0
Gasto Federalizado			0			0
<b>Participaciones a Entidades Federativas y Municipios</b>			0			0
<b>Costo Financiero, Deuda o Apoyo a Deudores y Ahorradores de la Banca</b>			0			0
<b>Adeudos de Ejercicios Fiscales Anteriores</b>			0			0
<b>Total del Gasto</b>	<b>772,482,652</b>	<b>53,718,917</b>	<b>826,201,569</b>	<b>826,182,822</b>	<b>824,582,842</b>	<b>18,747</b>

Elaboró  
Puesto

Autorizó  
Puesto



**H. CONGRESO DEL ESTADO DE SONORA**  
 FICHA TECNICA PARA SEGUIMIENTO Y EVALUACION  
 DE INDICADORES DE PROYECTOS Y PROCESOS

<b>NUMERO Y NOMBRE DEL PROGRAMA:</b>		E106 Diálogo con otros poderes y la autoridad electoral	
<b>NOMBRE DEL PROCESO:</b>		001 Iniciativas, revisión y expedición de leyes	
<b>CLAVE PROGRAMATICA:</b>		21112B61CA01111110DW	
<b>UNIDAD RESPONSABLE:</b>	CAMARA	<b>UNIDAD EJECUTORA:</b>	CAMARA
<b>OBJETIVO DEL PROCESO:</b>		Legislar, representar, fiscalizar y transparentar el ejercicio del gasto	
<b>DATOS DEL INDICADOR</b>			
<b>NOMBRE DEL INDICADOR:</b>		TRABAJO LEGISLATIVO	
<b>TIPO:</b>		GESTION	
<b>RESULTADO ESPERADO:</b>		Contar con un marco jurídico acorde a las necesidades de la Población	
<b>FORMULA CALCULO:</b>		INFORME PRESENTADO/INFORME PROGRAMADO	
<b>INTERPRETACION:</b>		Informes trimestrales donde se especifican las iniciativas aprobadas,	
<b>DIMENSION DEL INDICADOR:</b>	Eficiencia	<b>SENTIDO:</b>	ascendente
<b>VALOR:</b>	acumulable	<b>FRECUENCIA MEDICION:</b>	trimestral

META ANUAL	AVANCE DEL INDICADOR			TRIMESTRE			CUARTO	
	AVANCE DEL TRIMESTRE			AVANCE ACUMULADO			AVANCE RESPECTO DE LA META ANUAL	SEMAFORO
	PROGRAMADO	ALCANZADO	%	PROGRAMADO	ALCANZADO	%		
4	1	1	100	4	4	100	4	

<b>EVALUACION CUALITATIVA</b>	<p>EVALUACION CUALITATIVA : El último trimestre del ejercicio fiscal 2016 fueron aprobadas 50 iniciativas de las cuales durante el mes de octubre se aprobaron 16, 25 durante el mes de noviembre y 9 más en el mes de diciembre. Para la meta correspondiente a los asuntos turnados a Comisión, fueron 11 durante el mes de octubre, 23 en noviembre y 5 en diciembre; totalizando 39 en el trimestre. Los Dictámenes aprobados por el pleno fueron 31 repartidos de la siguiente manera durante los meses de octubre, noviembre y diciembre : 6, 3 y 22 respectivamente. Finalmente las iniciativas turnados por correspondencia del Poder Ejecutivo, Diputados y Ayuntamientos fueron 7, 12 y 7 durante los tres meses correspondientes al cuarto trimestre 2016 sumando así 26. Algunos de los puntos de acuerdo que fueron aprobados durante el cuarto trimestre son los siguientes: Exhorto al Congreso de la Unión a que no apruebe la reforma que se propone a la Fracc. V Art. 82 de Ley de Impuesto sobre la Renta; igualmente se les exhorta a que en el Presupuesto de Egresos de la Federación para el ejercicio 2017 se incrementen recursos destinados a programas del ramo del medio ambiente y recursos naturales. Durante el mes de noviembre exhortan al Congreso de la Unión.</p>
<b>PROSPECTIVA</b>	Se espera continuar con el trabajo legislativo mediante las Sesiones y reuniones de las Comisiones que permitan el logro de consensos para el bienestar de la Sociedad Sonorense.
<b>FACTOR DE COMPARACION</b>	Se elaboran los informes en el Sistema de Información y Administración Financiera con el que cuenta éste Poder Legislativo desde el ejercicio presupuestal 2008, donde se cuenta con el módulo de Cuenta Pública.

*[Handwritten signature and initials]*





**H. CONGRESO DEL ESTADO DE SONORA**  
 FICHA TECNICA PARA SEGUIMIENTO Y EVALUACION  
 DE INDICADORES DE PROYECTOS Y PROCESOS

<b>NUMERO Y NOMBRE DEL PROGRAMA:</b>		E106 Diálogo con otros poderes y la autoridad electoral	
<b>NOMBRE DEL PROCESO:</b>		002 Coordinación, apoyo y asesoría	
<b>CLAVE PROGRAMATICA:</b>		21112B61CB01181810KT	
<b>UNIDAD RESPONSABLE:</b>	OFICIALIA MAYOR	<b>UNIDAD EJECUTORA:</b>	OFICIALIA MAYOR
<b>OBJETIVO DEL PROCESO:</b>		Garantizar el desempeño de las unidades administrativas a su cargo,	
<b>DATOS DEL INDICADOR</b>			
<b>NOMBRE DEL INDICADOR:</b>		Apoyo Legislativo	
<b>TIPO:</b>		gestión	
<b>RESULTADO ESPERADO:</b>		Eficientar el desempeño de las unidades administrativas para el	
<b>FORMULA CALCULO:</b>		servicios otorgados / servicios solicitados	
<b>INTERPRETACION:</b>		Informe sobre numero de servicios otorgados a los Diputados para el	
<b>DIMENSION DEL INDICADOR:</b>	eficiencia	<b>SENTIDO:</b>	ascendente
<b>VALOR:</b>	acumulable	<b>FRECUENCIA MEDICION:</b>	trimestral

META ANUAL	AVANCE DEL INDICADOR			TRIMESTRE			CUARTO	
	AVANCE DEL TRIMESTRE			AVANCE ACUMULADO			AVANCE RESPECTO DE LA META ANUAL	SEMAFORO
	PROGRAMADO	ALCANZADO	%	PROGRAMADO	ALCANZADO	%		
4	1	1	100	4	4	100	4	

### EVALUACION CUALITATIVA

**OFICIALIA MAYOR:** Durante el cuarto trimestre, la Oficialía Mayor en cumplimiento de las metas calendarizadas se llevaron a cabo las metas de orden del día y asistencia conforme a lo calendarizado al igual que la correspondencia recibida, los informes de minutas y actas de cada sesión y reuniones de comisión. En cuanto a la integración y actualización de la página oficial que se establece en el Art. 192 Fracc. XIII de la Ley Orgánica de éste Poder, se cumplió al 100%. Se realizaron un total de tres iniciativas de ley y trabajos.

#### DIRECCION GENERAL DE

**ADMINISTRACION:** En el área de Control Presupuestal y Contabilidad, se entregó para discusión y aprobación a la Comisión de Administración el Proyecto de Presupuesto de Egresos 2017 para el Poder Legislativo; por otra parte la misma área elaboró los formatos de Evaluación Trimestral de Contabilidad Armonizada y se entregaron de manera oportuna a la Secretaría de Hacienda del Gobierno Estatal correspondientes al tercer trimestre con fecha de 19 de Octubre de 2016, para su integración conjunta de Poderes. Se elaboraron las mediciones pertinentes según los procedimientos ISO, Gastos por Comprobar, Resguardo de Documentación Comprobatoria y Recepción de Ingresos. Al igual que se llevó a cabo el informe trimestral de las Auditorías Internas realizadas al área antes mencionada por parte de la Contraloría Interna. Se llevó a cabo por parte del área de Gestión de Calidad, reunión de revisión el día 03 de octubre de 2016 conforme a los puntos que establece la norma para revisión de los indicadores del trimestre de julio-septiembre. El área de Informática cumplió con la meta programada sobre los servicios prestados en el sistema de Tecnologías de Información. En el área de Atención Ciudadana, dentro del reporte entregado, se registraron un total de 1,756 visitantes al Congreso del Estado durante el cuarto trimestre, 55 personas fueron canalizadas para recibir apoyo, se agendaron 2 citas con diputados y se recibieron solamente 2 solicitudes electrónicas. El área de Eventos Especiales registró un total de 12 eventos fuera de las instalaciones, 181 servicios a sesiones, reuniones y eventos que se realizan dentro de las instalaciones del Poder Legislativo; finalmente los resultados y gráficas en las encuestas de satisfacción mostraron resultados positivos en las encuestas de salida. En el departamento de adquisiciones y almacén se llevó a cabo un levantamiento de activos y bienes patrimoniales generando con esto que la meta se superara a 150% el cumplimiento de la misma, esto con la finalidad como se explicó en el tercer trimestre, de llevar un mejor control del activo de éste Poder y con esto dar cumplimiento a las normatividades emitidas por CONAC; se llevaron a cabo los 6 informes de control de almacén cumpliendo la meta y el control de combustible se llevó a cabo de manera mensual como está establecido en la calendarización de la meta.

**DIRECCIÓN GENERAL DE COMUNICACIÓN:** Realizaron durante el trimestre 47 boletines informativos a los cuales se les dio manejo en medios y fueron publicados en la página oficial del Congreso del Estado. En ellos se les dio seguimiento a los temas aprobados: Ley para el incentivo de donación de órganos en Sonora; Garantizar que las mujeres tengan una vida libre de violencia y el impulso de los legisladores al combate del ausentismo y deserción.

**DIRECCION GENERAL JURIDICA:** Durante el trimestre se aprobaron 78 leyes, 22 decretos y 54 acuerdos. En relación a las asesorías jurídicas brindadas en sesiones o reuniones de Comisión, se llevaron a cabo 23 en Sesiones Ordinarias y 1 Diputación Permanente, 24 de la Comisión de Régimen Interno y Concertación Política y 28 más en diversas reuniones de dictaminación. En lo que corresponde al seguimiento de asuntos jurídicos en los que el Congreso del Estado se encuentra señalado como autoridad responsable, se continuó con diversos amparos promovidos por los ciudadanos en contra de las pensiones del ISSSTESON, contribuciones especiales y a las leyes de ingresos de los municipios. Por otra parte en las solicitudes de Acceso a la Información se recibieron y atendieron un total de 90 solicitudes durante el trimestre. Finalmente en relación a la información que se proporciona al Comité, se generó un documento sobre la actividad legislativa.

<b>PROSPECTIVA</b>	Se se realizaron las actividades programadas conforme a la calendarización de los servicios para facilitar el trabajo legislativo de la Cámara de Diputados de la LXI Legislatura.
<b>FACTOR DE COMPARACION</b>	Se elaboran los informes en el Sistema de Información y Administración Financiera con el que cuenta éste Poder Legislativo desde el ejercicio presupuestal 2008, donde se cuenta con el módulo de Cuenta Pública.



**H. CONGRESO DEL ESTADO DE SONORA**  
 FICHA TECNICA PARA SEGUIMIENTO Y EVALUACION  
 DE INDICADORES DE PROYECTOS Y PROCESOS

<b>NUMERO Y NOMBRE DEL PROGRAMA:</b>		E106 Diálogo con otros poderes y la autoridad electoral	
<b>NOMBRE DEL PROCESO:</b>		003 Fiscalización de la Gestión Pública	
<b>CLAVE PROGRAMATICA:</b>		21112B61D00111120MF	
<b>UNIDAD RESPONSABLE:</b>	INSTITUTO SUPERIOR DE AUDITORIA Y FISCALIZACION	<b>UNIDAD EJECUTORA:</b>	INSTITUTO SUPERIOR DE AUDITORIA Y FISCALIZACION
<b>OBJETIVO DEL PROCESO:</b>		Integra las acciones que lleva a cabo el Poder Legislativo para planear,	
<b>DATOS DEL INDICADOR</b>			
<b>NOMBRE DEL INDICADOR:</b>		Fiscalización Superior en el Estado de Sonora	
<b>TIPO:</b>		gestión	
<b>RESULTADO ESPERADO:</b>		Elevar la eficiencia en el ejercicio del gasto público.	
<b>FORMULA CALCULO:</b>		Informes de Resultados de la Fiscalización de las Cuentas Públicas	
<b>INTERPRETACION:</b>		Realización de auditorías al ejercicio del Gasto Público del Gobierno del	
<b>DIMENSION DEL INDICADOR:</b>	Eficiencia	<b>SENTIDO:</b>	Ascendente
<b>VALOR:</b>	Acumulable	<b>FRECUENCIA MEDICION:</b>	Trimestral

META ANUAL	AVANCE DEL INDICADOR			TRIMESTRE			CUARTO	
	AVANCE DEL TRIMESTRE			AVANCE ACUMULADO			AVANCE RESPECTO DE LA META ANUAL	SEMA- FORO
	PROGRAMADO	ALCANZADO	%	PROGRAMADO	ALCANZADO	%		

4	1	1	100%	4	4	100%	4	
---	---	---	------	---	---	------	---	--

**EVALUACION CUALITATIVA** El avance en

el cumplimiento de las metas trimestrales correspondientes al cuarto trimestre se elaboraron dos informes Ejecutivos trimestrales , un documento con observaciones sin solventar del Informe de Resultados de Cuenta Pública Notificadas a sujetos Fiscalizados. Se elaboró un documento ejecutivo de recepción y análisis de los Informes Trimestrales Municipales, tres Informes ejecutivos sobre la situación de la solventación de observaciones de Cuenta Pública, se llevaron a cabo los 72 anteproyectos de Leyes de Ingresos y Presupuesto de Ingreso de los municipios; una reunión Estatal para la presentación del instructivo para la elaboración de Cuentas Públicas 2015, Informes trimestrales 2016 y municipios que integran el Estado de Sonora. Se realizaron 2 informes en el avance del cumplimiento de la meta trimestral acorde a la planeación. Se realizaron dos informes de revisión y fiscalización de Obras Públicas. Dos informes sobre seguimiento a las observaciones, 6 de pagos de nómina, 9 de reportes sobre el ejercicio presupuestal, tres estados financieros de la Dependencia, un informe que detalla las atenciones a fallas elaboradas. Por otra parte se llevó a cabo el informe sobre la atención a solicitudes de información, se llevó a cabo el desarrollo de aplicaciones de software o módulos, un informe sobre el número de atenciones para solicitud de modificación de cuentas y permisos, uno sobre el cumplimiento de normatividad, tres informes sobre las solicitudes de apoyo jurídico brindado dentro de ISAF, un informe trimestral que atiende solicitudes de acceso a la información pública, 5 cursos de capacitación al personal y la elaboración de la revista informativa trimestral.

<b>PROSPECTIVA</b>	El Instituto Superior de Auditoría y Fiscalización tiene como meta realizar cada una de
<b>FACTOR DE COMPARACION</b>	n/a



**H. CONGRESO DEL ESTADO DE SONORA**  
 FICHA TECNICA PARA SEGUIMIENTO Y EVALUACION  
 DE INDICADORES DE PROYECTOS Y PROCESOS

<b>NUMERO Y NOMBRE DEL PROGRAMA:</b>		E106 Diálogo con otros poderes y la autoridad electoral	
<b>NOMBRE DEL PROCESO:</b>		006 Control y Evaluación Interna de la Gestión Legislativa	
<b>CLAVE PROGRAMATICA:</b>		21112B61E001181810L0	
<b>UNIDAD RESPONSABLE:</b>	CONTRALORIA INTERNA	<b>UNIDAD EJECUTORA:</b>	CONTRALORIA INTERNA
<b>OBJETIVO DEL PROCESO:</b>		Establecer una política de control y evaluación que garantice el	
<b>DATOS DEL INDICADOR</b>			
<b>NOMBRE DEL INDICADOR:</b>		Conducción de la Política de Control y Evaluación	
<b>TIPO:</b>		gestión	
<b>RESULTADO ESPERADO:</b>		Ser distinguido como un órgano de control ético y profesional, que	
<b>FORMULA CALCULO:</b>		Informe de actividades calendarizados / Informe de	
<b>INTERPRETACION:</b>		Diversos informes generados sobre la revisión de documentos y	
<b>DIMENSION DEL INDICADOR:</b>	Eficiencia	<b>SENTIDO:</b>	Ascendente
<b>VALOR:</b>	Acumulable	<b>FRECUENCIA MEDICION:</b>	Trimestral

META ANUAL	AVANCE DEL INDICADOR			TRIMESTRE			CUARTO	
	AVANCE DEL TRIMESTRE			AVANCE ACUMULADO			AVANCE RESPECTO DE LA META ANUAL	SEMAFORO
	PROGRAMADO	ALCANZADO	%	PROGRAMADO	ALCANZADO	%		
4	1	1	100	4	4	100	100%	


**EVALUACION CUALITATIVA** El cuarto trimestre se cumplió conforme a lo calendarizado, a excepción de la meta de Recibir, atender y turnar las sugerencias a quien corresponda; el incumplimiento parcial de la meta se debe a que solamente se el área solo recibió y atendió 4, quedando por debajo a lo que se pensó recibir en el trimestre.

<b>PROSPECTIVA</b>	
<b>FACTOR DE COMPARACION</b>	Se elaboran los informes en el Sistema de Información y Administración Financiera con el que cuenta éste Poder Legislativo desde el ejercicio presupuestal 2008, donde se cuenta con el módulo de Cuenta Pública.

PODER LEGISLATIVO

Unidad Responsable										CAMARA										Trimestre: 4°									
Información Programática										Programado										Modificado				Alcanzado				Total Acumulado	% Avance Anual
Unidad Ejecutora	Eje Rector	Reto	Estrategia	Prog. Estatal	Proceso Estatal	Indicador	Descripción	Unidad de Medida	Frecuencia de medición	Meta Anual	I TRIM	II TRIM	III TRIM	IV TRIM	I TRIM	II TRIM	III TRIM	IV TRIM	I TRIM	II TRIM	III TRIM	IV TRIM	I TRIM	II TRIM	III TRIM	IV TRIM	Total Acumulado	% Avance Anual	
001	E1	00	1	06	001	1	INICIATIVAS, REVISION Y EXPEDICION DE LEYES	INFORME	TRIM	4	1	1	1	1	1	1	1	1	1	1	1	1	1	1	1	1	4	100%	
						2	INFORME DE ASUNTOS TURNADOS A COMISION	INFORME	TRIM	4	1	1	1	1	1	1	1	1	1	1	1	1	1	1	1	1	4	100%	
						3	INFORME DE DICTAMENES APROBADOS POR EL PLENO	INFORME	TRIM	4	1	1	1	1	1	1	1	1	1	1	1	1	1	1	1	1	4	100%	
						4	INFORME DE INICIATIVAS TURNADAS POR CORRESPONDENCIA DEL PODER EJECUTIVO, DIPUTADOS Y AYUNTAMIENTOS.	INFORME	TRIM	4	1	1	1	1	1	1	1	1	1	1	1	1	1	1	1	1	4	100%	
						<b>Total de indicadores</b>																							

\* En función de la frecuencia de medición se presentará o no la ficha técnica del indicador.



**Unidad Responsable** OFICIALIA MAYOR

**Trimestre:** 4°

Información Programática

Unidad Ejecutora	Eje Rector	Reto	Estrategia	Prog. Estatal	Proceso	Indicador	Descripción	Unidad de Medida	*Frecuencia de medición	Programado				Modificado				Alcanzado				Total Acumulado	% Avance Anual	
										Metas Anual	I TRIM	II TRIM	III TRIM	IV TRIM	I TRIM	II TRIM	III TRIM	IV TRIM	I TRIM	II TRIM	III TRIM			IV TRIM
002	E1	00	1	06	002	1	COORDINACION, APOYO Y ASESORIA OFICIALIA MAYOR	INFORME	MENSUAL	12	3	3	3	3	3	3	3	3	3	3	3	3	12	100%
						2	INFORME DE LA ORDEN DEL DIA Y LISTA DE ASISTENCIAS	INFORME	MENSUAL	12	3	3	3	3	3	3	3	3	3	3	3	3	12	100%
						3	INFORME DE CORESPONDENCIA RECIBIDA	INFORME	MENSUAL	12	3	3	3	3	3	3	3	3	3	3	3	3	12	100%
						4	INFORME DEL NUMERO DE MINUTAS Y ACTAS ELABORADAS POR SESION	INFORME	MENSUAL	12	3	3	3	3	3	3	3	3	3	3	3	3	12	100%
						5	INFORME DE REUNIONES DE COMISION	INFORME	MENSUAL	12	3	3	3	3	3	3	3	3	3	3	3	3	12	100%
						6	INFORME DE CONTROL Y SEGUIMIENTO DE INTEGRAR Y ACTUALIZAR LA INFORMACION PUBLICADA EN LA PAGINA OFICIAL DE REPORTE DE INICIATIVAS ELABORADAS	INFORME	TRIM	4	1	1	1	1	1	1	1	1	1	1	1	1	4	100%
						7		INFORME	MENSUAL	12	3	3	3	3	3	3	3	3	3	3	3	3	12	100%

Unidad Responsable

OFICIALIA MAYOR

Trimestre: 4°

Unidad Ejecutora	Eje	Refor	Reto	Estrateg	Proce	Indicador	Descripción	Unidad de Medida	Frecuencia	Mesa Anual	Programado				Modificado				Alcanzado				Total Acumulado	Avance % Anual			
											I TRIM	II TRIM	III TRIM	IV TRIM	I TRIM	II TRIM	III TRIM	IV TRIM	I TRIM	II TRIM	III TRIM	IV TRIM					
							DIRECCION GENERAL DE ADMINISTRACION																				
							PROYECTO DE PRESUPUESTO DE EGRESOS 2017	PROYECTO	ANUAL	1	0	0	1	0	0	0	0	0	0	0	0	0	0	0	1	100%	
							ELABORACION DE FORMATOS ETCA	FORMATO	TRIM	4	1	1	1	1	1	1	1	1	1	1	1	1	1	1	4	100%	
							ELABORACION DE FORMATOS GPCA	FORMATO	ANUAL	1	1	0	0	1	0	0	0	0	0	0	0	0	0	0	0	1	100%
							MEDICION DE PROCEDIMIENTOS ISO GASTOS	INFORME	TRIM	4	1	1	1	1	1	1	1	1	1	1	1	1	1	1	4	100%	
							MEDICION DE PROCEDIMIENTOS ISO RESGUARDO DE LA DOCUMENTACION	INFORME	TRIM	4	1	1	1	1	1	1	1	1	1	1	1	1	1	1	4	100%	
							MEDICION DE PROCEDIMIENTOS ISO INFORME DE AUDITORIAS INTERNAS	INFORME	TRIM	4	1	1	1	1	1	1	1	1	1	1	1	1	1	1	4	100%	
							CONCLUACION BANCARIA Y AJUSTES CONTABLES	DOC	MENSUAL	24	6	6	6	6	6	6	6	6	6	6	6	6	6	6	24	100%	
							DISPERSION ELECTRONICA DE NOMINAS DE PERCEPCIONES AL PERSONAL	TRANSF	MENSUAL	24	6	6	6	6	6	6	6	6	6	6	6	6	6	6	24	100%	
							CONTROL DE CUENTAS BANCARIAS	DOC	MENSUAL	238	60	63	50	60	63	50	60	63	50	60	63	50	60	63	238	100%	
							INVERSIONES Y REGISTRO DE INTERESES	DOC	MENSUAL	12	3	3	3	3	3	3	3	3	3	3	3	3	3	3	12	100%	
							REVISIONES POR LA ALTA DIRECCION	INFORME	TRIM	4	1	1	1	1	1	1	1	1	1	1	1	1	1	1	4	100%	
							INFORME DE SERVICIOS DE TECNOLOGIA DE LA INFORMACION	INFORME	MENSUAL	12	3	3	3	3	3	3	3	3	3	3	3	3	3	3	12	100%	
							ELABORAR NOMINA	DOC	BIMESTRAL	24	6	6	6	6	6	6	6	6	6	6	6	6	6	6	24	100%	
							ELABORAR EL REPORTE INTERNO DE INCIDENCIAS	REPORTE	MENSUAL	12	3	3	3	3	3	3	3	3	3	3	3	3	3	3	12	100%	
							ELABORAR REPORTE DE INDICADOR DE PAGO DE VIATICOS	REPORTE	MENSUAL	12	3	3	3	3	3	3	3	3	3	3	3	3	3	3	12	100%	
							ELABORAR REPORTE DE CURSOS IMPARTIDOS	REPORTE	TRIM	4	1	1	1	1	1	1	1	1	1	1	1	1	1	1	4	100%	
							COORDINAR EVENTOS QUE SE REALIZAN FUERA DE LA INSTITUCION DEL CONGRESO DEL ESTADO	EVENTO	TRIM	4	1	1	1	1	1	1	1	1	1	1	1	1	1	1	4	100%	
							COORDINAR EVENTOS QUE SE REALIZAN FUERA DE LA INSTITUCION DEL CONGRESO DEL ESTADO	EVENTO	TRIM	4	1	1	1	1	1	1	1	1	1	1	1	1	1	1	4	100%	
							PROVEER DE SERVICIO A LAS SESIONES, REUNIONES, VISITAS GUIADAS Y EVENTOS INTERNOS QUE SE REALIZAN DENTRO DE LAS INSTALACIONES	EVENTO	TRIM	4	1	1	1	1	1	1	1	1	1	1	1	1	1	1	4	100%	
							RESULTADOS Y GRAFICAS DE LAS ENCUESTAS DE SATISFACCION	INFORME	TRIM	4	1	1	1	1	1	1	1	1	1	1	1	1	1	1	4	100%	
							INFORME SOBRE ADMINISTRACION DE ACTIVOS Y BIENES PATRIMONIALES	INFORME	SEMESTRAL	2	0	1	0	1	0	1	0	1	0	1	0	1	0	1	3	150%	
							INFORME DE CONTROL ALMACEN	INFORME	BIMESTRAL	24	6	6	6	6	6	6	6	6	6	6	6	6	6	6	24	100%	
							INFORME SOBRE CONTROL DE COMBUSTIBLE QUE CONSUMEN LOS VEHICULOS DEL CONGRESO DEL ESTADO	REPORTE	MENSUAL	12	3	3	3	3	3	3	3	3	3	3	3	3	3	3	12	100%	

Información Programática

Unidad Ejecutora	Eje Rector	Reto	Estrategia	Prog. Estatal	Proceso	Indicador	Descripción	Unidad de Medida	*Frecuencia de medición	Programado				Modificado				A alcanzado				Total Acumulado	% Avance Anual		
										Metas Anual	I TRIM	II TRIM	III TRIM	IV TRIM	I TRIM	II TRIM	III TRIM	IV TRIM	I TRIM	II TRIM	III TRIM			IV TRIM	
						1	<b>DIRECCION GENERAL DE COMUNICACION SOCIAL</b>	INFORME	TRIM	4	1	1	1	1	1	1	1	1	1	1	1	1	1	4	100%
						2	COBERTURA INFORMATIVA CAMPANAS PUBLICITARIAS	INFORME	TRIM	4	1	1	1	1	1	1	1	1	1	1	1	1	1	4	100%
						3	COBERTURA DE ACTIVIDADES DENTRO Y FUERA DEL RECINTO LEGISLATIVO	INFORME	TRIM	4	1	1	1	1	1	1	1	1	1	1	1	1	1	4	100%
							<b>DIRECCION GENERAL JURIDICA</b>																		
						1	INFORME DE DOCUMENTOS JURIDICOS DE LEYES, DECRETOS Y ACUERDOS APROBADOS, ASESORIAS JURIDICAS EN SESIONES O REUNIONES DE COMISION	INFORME	TRIM	4	1	1	1	1	1	1	1	1	1	1	1	1	1	4	100%
						2	ELABORAR INFORMES DE ASESORIAS JURIDICAS BRINDADAS EN SESIONES O REUNIONES DE COMISION	INFORME	TRIM	4	1	1	1	1	1	1	1	1	1	1	1	1	1	4	100%
						3	INFORME DE SEGUIMIENTO A LOS ASUNTOS JURIDICOS	INFORME	TRIM	4	1	1	1	1	1	1	1	1	1	1	1	1	1	4	100%
						4	INFORME DE SOLICITUDES DE ACCESO A LA INFORMACION	INFORME	TRIM	4	1	1	1	1	1	1	1	1	1	1	1	1	1	4	100%
						5	INFORME PARA EL COMITÉ CIUDADANO DE EVALUACION DEL DESEMPEÑO LEGISLATIVO	INFORME	TRIM	4	1	1	1	1	1	1	1	1	1	1	1	1	1	4	100%
Total de Indicadores						40																			



Información Programática

Unidad Ejecutora	Eje Rector	Reto	Estrategia	Prog. Estatal	Proceso	Indicador	Descripción	Unidad de Medida	Frecuencia de medición	Programado					Modificado				Alcanzado				Total Acumulado	% Avance Anual				
										Meta Anual	I TRIM	II TRIM	III TRIM	IV TRIM	I TRIM	II TRIM	III TRIM	IV TRIM	I TRIM	II TRIM	III TRIM	IV TRIM						
003	E1	00	1	06	003		<b>FISCALIZACION DE LA GESTION PUBLICA</b> ELABORAR INFORMES EJECUTIVOS TRIMESTRALES EN EL AÑO 2016, DERIVADOS DEL ANALISIS Y EVALUACION DEL CONTENIDO DE LOS INFORMES TRIMESTRALES PRESENTADOS POR EL PODER EJECUTIVO CORRESPONDIENTES AL IV TRIMESTRE DEL EJERCICIO PRESUPUESTAL 2015 Y I, II Y III TRIMESTRES DEL EJERCICIO PRESUPUESTAL 2016.	INFORME	TRIM	4	0	2	0	2	0	2	0	2	0	2	0	2	0	2	0	2	4	100%
						1																						
						2	ELABORAR INFORME DE RESULTADOS DE LA REVISION Y FISCALIZACION DE LA CUENTA PUBLICA ESTATAL CORRESPONDIENTE AL EJERCICIO 2015.	INFORME	ANUAL	1	0	0	1	0	0	0	1	0	0	0	0	0	1	0	0	1	1	100%
						3	ELABORAR Y NOTIFICAR DOCUMENTO A LOS SUJETOS FISCALIZADOS DEL PODER EJECUTIVO, LEGISLATIVO Y JUDICIAL, ORGANISMOS CONSTITUCIONALMENTE AUTÓNOMOS Y A TODO AQUEL SUJETO FISCALIZADO QUE HUBIESE EJERCIDO RECURSOS PÚBLICOS Y HAYA SIDO FISCALIZADO, EL CUAL CONTENGA LAS OBSERVACIONES PENDIENTES DE SOLVENTAR MANIFESTADAS EN EL INFORME DE RESULTADOS DE LA REVISION Y FISCALIZACION DE LA CUENTA PUBLICA ESTATAL 2015.	DOC	ANUAL	1	0	0	0	1	0	0	0	0	0	0	0	0	0	0	1	1	100%	

Unidad Responsable

INSTITUTO SUPERIOR DE AUDITORIA Y FISCALIZACION

Trimestre: 4°

Información Programática

Unidad Ejecutora	Eje Rector	Reto	Estrategia	Prog. Estatal	Proceso	Indicador	Descripción	Unidad de Medida	*Frecuencia de medición	Programado				Modificado				Atenado				Total Acumulado	% Avance Anual		
										Meta Anual	I TRIM	II TRIM	III TRIM	IV TRIM	I TRIM	II TRIM	III TRIM	IV TRIM	I TRIM	II TRIM	III TRIM			IV TRIM	
							<b>AUDITORIA ADJUNTA A FISCALIZACION MUNICIPIOS</b>																		
							01 COORDINAR LA ELABORACION DE INFORMES DE RESULTADOS DE LA REVISION Y FISCALIZACION DE LAS CUENTAS PUBLICAS MUNICIPALES DEL EJERCICIO FISCAL 2015.	INFORME	ANUAL	72	0	0	72	0	0	0	0	0	0	0	0	0	0	72	100%
							02 COORDINAR LA ELABORACION DE DOCUMENTO EJECUTIVO DE CONCLUSIONES DE LA RECEPCION Y ANALISIS DERIVADO DE LOS INFORMES TRIMESTRALES DE LOS 72 MUNICIPIOS.	DOC	TRIM	4	1	1	1	1	1	1	1	1	1	1	1	1	1	4	100%
							03 COORDINAR LA ELABORACION Y PRESENTACION DE INFORME EJECUTIVO SOBRE LA SITUACION QUE GUARDAN LA SOLVENTACION DE OBSERVACIONES DE CUENTAS PUBLICAS.	INFORME	MENSUAL	12	3	3	3	3	3	3	3	3	3	3	3	3	12	100%	
							04 COORDINAR LA REVISION, CONFORMACION E IMPRESION DE 72 ANTEPROYECTOS DE LEYES DE INGRESOS Y PRESUPUESTOS DE INGRESOS MUNICIPALES PARA EL EJERCICIO FISCAL 2015.	DOC	ANUAL	72	0	0	0	72	0	0	0	72	0	0	0	0	72	72	100%
							05 REALIZAR REUNIONES ESTATALES PARA LA PRESENTACION PARA DEL INSTRUMENTO PARA LA ELABORACION DE CUENTAS PUBLICAS 2015, LOS INFORMES TRIMESTRALES PARA 2016 Y LOS ANTEPROYECTOS DE LEY DE INGRESOS Y PRESUPUESTO DE INGRESOS PARA EL EJERCICIO 2015 DE LOS 72 MUNICIPIOS QUE INTEGRAN EL ESTADO DE SONORA.	INSTRUMENTOS SEMESTRAL		2	1	0	0	1	1	0	0	1	1	0	0	0	1	2	100%

Unidad Responsable						INSTITUTO SUPERIOR DE AUDITORIA Y FISCALIZACION												Trimestre: 4°
--------------------	--	--	--	--	--	---	--	--	--	--	--	--	--	--	--	--	--	---------------

Información Programática

Unidad Ejecutora	Eje Rector	Reto	Estrategia	Prog. Estatal	Proceso	Indicador	Descripción	Unidad de Medida	Frecuencia de medición	Programado				Modificado				Alcanzado				Total Acumulado	% Avance Anual				
										Méts Anual	I TRIM	II TRIM	III TRIM	IV TRIM	I TRIM	II TRIM	III TRIM	IV TRIM	I TRIM	II TRIM	III TRIM			IV TRIM			
003	E1	00	1	06	003		FISCALIZACION DE LA GESTION PUBLICA																				
					01		DIRECCION DE FISCALIZACION DE OBRAS PUBLICAS																				
							ELABORAR EL INFORME EJECUTIVO DE LA EVALUACION DE LOS INFORMES TRIMESTRALES CORRESPONDIENTES AL IV TRIMESTRE DEL EJERCICIO PRESUPUESTAL 2015 Y I, II Y III TRIMESTRES DEL EJERCICIO PRESUPUESTAL 2016, PRESENTADOS POR EL GOBIERNO DEL ESTADO Y LOS GOBIERNOS DE LOS 72 MUNICIPIOS.	INFORME	TRIM		8	2	2	2	2	2	2	2	2	2	2	2	2	2	2	8	100%
					02		ELABORAR EL INFORME CORRESPONDIENTE DE LA REVISION Y FISCALIZACION DE LAS OBRAS PUBLICAS INFORMADAS POR LOS GOBIERNOS DEL ESTADO Y MUNICIPIALES EN LAS CUENTAS PUBLICAS 2015 Y EN LOS INFORMES TRIMESTRALES 2016.	INFORME	TRIM		4	0	0	2	2	0	0	2	2	0	0	2	2	2	2	4	100%
					03		ELABORAR EL INFORME CORRESPONDIENTE AL SEGUIMIENTO A LAS OBSERVACIONES DERIVADAS DE LA REVISION Y FISCALIZACION DE LAS CUENTAS PUBLICAS ESTATALES Y MUNICIPALES EN SU CASO DE EJERCICIOS ANTERIORES.	INFORME	SEMESTRAL		2	0	0	0	2	0	0	0	2	0	0	0	2	2	2	2	100%
					01		DIRECCION GENERAL DE ADMINISTRACION																				
							ELABORAR Y REALIZAR EL PAGO DE NOMINA AL PERSONAL DEL ISAF	PAGO	QUINCENAL		24	6	6	6	6	6	6	6	6	6	6	6	6	6	6	24	100%
					02		ELABORAR LOS REPORTES DEL EJERCICIO PRESUPUESTAL MENSUAL, ACUMULADO Y ANUAL	REPORTE	MENSUAL		36	9	9	9	9	9	9	9	9	9	9	9	9	9	9	36	100%
					03		ELABORAR MENSUALMENTE LOS ESTADO FINANCIEROS DEL ISAF	INFORME	MENSUAL		12	3	3	3	3	3	3	3	3	3	3	3	3	3	3	12	100%



Unidad Responsable		CONTRALORIA INTERNA												Trimestre: 4°						
Unidad Ejecutora	Código	Información Programática												Total Acumulado	% Avance Anual					
		Indicador	Descripción	Unidad de Medida	Frecuencia	Programado			Modificado			Aprobado								
						Meza Anual	I TRIM	II TRIM	III TRIM	IV TRIM	I TRIM	II TRIM	III TRIM	IV TRIM	I TRIM	II TRIM	III TRIM	IV TRIM		
004	E1	00	1	06	006	CONTROL Y EVALUACION INTERNA DE LA GESTION LEGISLATIVA	REUNION	TRIM	1	1	1	1	1	1	1	1	1	1	4	100%
						REUNIONES TRIMESTRALES DE SEGUIMIENTO	PROGRAMA	ANUAL	1	0	0	1	0	0	1	0	0	0	1	100%
						ELABORACION DEL PROGRAMA DE TRABAJO	INFORME	TRIM	4	1	1	1	1	1	1	1	1	1	4	100%
						INFORME DE ACTIVIDADES	INFORME	SEMESTRAL	2	1	0	1	0	1	0	1	0	1	2	100%
						INFORME DE COMISIONES	INFORME	MENSUAL	8	2	2	2	2	2	2	2	2	2	8	100%
						EVALUACION DEL EJERCICIO PRESUPUESTAL	INFORME	MENSUAL	8	2	2	2	2	2	2	2	2	2	8	100%
						EVALUACION DEL EJERCICIO PROGRAMATIVO	INFORME	MENSUAL	8	2	2	2	2	2	2	2	2	2	8	100%
						REBALIZACION DE AUDITORIAS PROGRAMADAS	AUDITORIA	MENSUAL	185	37	58	39	51	58	39	51	58	39	185	100%
						REVISION DE DOCUMENTOS Y REGISTROS DEL SISTEMA DE GESTION DE CALIDAD	INFORME	MENSUAL	32	8	8	8	8	8	8	8	8	8	32	100%
						CONTROL DE CAMBIOS Y MEJORAS A LOS PROCEDIMIENTOS QUE COMPONEN EL SISTEMA DE GESTION Y CALIDAD	INFORME	TRIM	4	1	1	1	1	1	1	1	1	1	4	100%
						ACTUALIZACION DEL PADRON DE OBLIGADOS A DECLARAR SITUACION PATRIMONIAL	INFORME	TRIM	4	1	1	1	1	1	1	1	1	1	4	100%
						PROMOCION Y ASESORIA PARA EL CUMPLIMIENTO DE LA DECLARACION PATRIMONIAL	INFORME	TRIM	4	1	1	1	1	1	1	1	1	1	4	100%
						TRAMITE DE ALTAS Y BAJAS Y RESGUARDO DE LOS ACUSES DE RECIBO DE LA PRESENTACION DE DECLARACIONES PATRIMONIALES	INFORME	TRIM	4	1	1	1	1	1	1	1	1	1	4	100%
						ACTUALIZACION DE LA MATRIZ DE DOCUMENTOS Y REGISTROS DEL SGC	INFORME	TRIM	4	1	1	1	1	1	1	1	1	1	4	100%
						INFORME DE LA REVISION TRIMESTRAL A LOS DOCUMENTOS Y REGISTROS DEL SGC	INFORME	TRIM	4	1	1	1	1	1	1	1	1	1	4	100%
						RECIBIR, ATENDER Y TURNAR LAS SUGERENCIAS A QUIEN CORRESPONDA	INFORME	MENSUAL	26	6	7	6	7	7	6	6	8	4	22	85%
						DAR SEGUIMIENTO A LA CORRECTA ATENCION DE LA SUGERENCIA POR PARTE DEL RESPONSABLE	INFORME	TRIM	4	1	1	1	1	1	1	1	1	1	4	100%
						INFORME DEL SISTEMA DE QUEJAS Y SUGERENCIAS ATENDER EN TIEMPO Y FORMA LAS DENUNCIAS QUE SE PRESENTEN A ESTA CONTRALORIA	INFORME	TRIM	4	1	1	1	1	1	1	1	1	1	4	100%
														Totales	18					



**H. CONGRESO DEL ESTADO DE SONORA**  
FICHA TECNICA PARA SEGUIMIENTO Y EVALUACION  
DE INDICADORES DE PROYECTOS Y PROCESOS

CPCA-III-15

<b>NUMERO Y NOMBRE DEL PROGRAMA:</b>		E106 Diálogo con otros poderes y la autoridad electoral	
<b>NOMBRE DEL PROCESO:</b>		001 Iniciativas, revisión y expedición de leyes	
<b>CLAVE PROGRAMATICA:</b>		21112B61CA01111110DW	
<b>UNIDAD RESPONSABLE:</b>	CAMARA	<b>UNIDAD EJECUTORA:</b>	CAMARA
<b>OBJETIVO DEL PROCESO:</b>		Legislar, representar, fiscalizar y transparentar el ejercicio del gasto público con base en las atribuciones que la Ley precisa, para la mejora en la calidad de vida de la Población Sonorense.	
<b>DATOS DEL INDICADOR</b>			
<b>NOMBRE DEL INDICADOR:</b>		TRABAJO LEGISLATIVO	
<b>TIPO:</b>		GESTION	
<b>RESULTADO ESPERADO:</b>		Contar con un marco jurídico acorde a las necesidades de la Población Sonorense	
<b>FORMULA CALCULO:</b>		INFORME PRESENTADO/INFORME PROGRAMADO	
<b>INTERPRETACION:</b>		Informes trimestrales donde se especifican las iniciativas aprobadas, asuntos turnados a Comisión, dictámenes aprobados por el pleno al igual que la correspondencia que se recibe por parte de los Poderes, Diputados y Ayuntamientos.	
<b>DIMENSION DEL INDICADOR:</b>	Eficiencia	<b>SENTIDO:</b>	ascendente
<b>VALOR:</b>	acumulable	<b>FRECUENCIA MEDICION:</b>	trimestral

META ANUAL	AVANCE DEL TRIMESTRE			TRIMESTRE			CUARTO		
	AVANCE DEL TRIMESTRE			AVANCE ACUMULADO			AVANCE RESPECTO DE LA META ANUAL	SEMA-FORO	
	PROGRAMADO	ALCANZADO	%	PROGRAMADO	ALCANZADO	%			
<b>01 Informe de Iniciativas aprobadas</b>	4	1	1	100	4	4	100%	4	
<b>02 Informe de Asuntos turnados a Comisión</b>	4	1	1	100	4	4	100%	4	
<b>03 Informe de dictámenes aprobados por el Pleno</b>	4	1	1	100	4	4	100%	4	
<b>04 Informe de iniciativas turnadas por correspondencia del Poder Ejecutivo, Diputados y Ayuntamientos</b>	4	1	1	100	4	4	100	4	

**EVALUACION CUALITATIVA :** El último trimestre del ejercicio fiscal 2016 fueron aprobadas 50 iniciativas de las cuales durante el mes de octubre se aprobaron 16, 25 durante el mes de noviembre y 9 más en el mes de diciembre. Para la meta correspondiente a los asuntos turnados a Comisión, fueron 11 durante el mes de octubre, 23 en noviembre y 5 en diciembre; totalizando 39 en el trimestre. Los Dictámenes aprobados por el pleno fueron 31 repartidos de la siguiente manera durante los meses de octubre, noviembre y diciembre : 6, 3 y 22 respectivamente. Finalmente las iniciativas turnados por correspondencia del Poder Ejecutivo, Diputados y Ayuntamientos fueron 7, 12 y 7 durante los tres meses correspondientes al cuarto trimestre 2016 sumando así 26. Algunos de los puntos de acuerdo que fueron aprobados durante el cuarto trimestre son los siguientes: Exhorto al Congreso de la Unión a que no apruebe la reforma que se propone a la Fracc. V Art. 82 de Ley de Impuesto sobre la Renta; igualmente se les exhorta a que en el Presupuesto de Egresos de la Federación para el ejercicio 2017 se incrementen recursos destinados a programas del ramo del medio ambiente y recursos naturales. Durante el mes de noviembre exhortan al Congreso de la Unión

<b>PROSPECTIVA</b>	Se realizó satisfactoriamente trabajo legislativo mediante las Sesiones y reuniones de las Comisiones que permitieron el logro de consensos para el bienestar de la Sociedad Sonorense.
--------------------	---

<b>FACTOR DE COMPARACION</b>	Se elaboran los informes en el Sistema de Información y Administración Financiera con el que cuenta éste Poder Legislativo desde el ejercicio presupuestal 2008, donde se cuenta con el módulo de Cuenta Pública que ayuda en la elaboración y seguimiento de formatos para la evaluación programática, presupuestal y contable.
------------------------------	--



**H. CONGRESO DEL ESTADO DE SONORA**  
FICHA TECNICA PARA SEGUIMIENTO Y EVALUACION  
DE INDICADORES DE PROYECTOS Y PROCESOS

CPCA-III-15

<b>NUMERO Y NOMBRE DEL PROGRAMA:</b>		E106 Diálogo con otros poderes y la autoridad electoral	
<b>NOMBRE DEL PROCESO:</b>		002 Coordinación, apoyo y asesoría	
<b>CLAVE PROGRAMATICA:</b>		21112B61CB01181810KT	
<b>UNIDAD RESPONSABLE:</b>	OFICIALIA MAYOR	<b>UNIDAD EJECUTORA:</b>	OFICIALIA MAYOR
<b>OBJETIVO DEL PROCESO:</b>		Garantizar el desempeño de las unidades administrativas a su cargo, cubriendo las necesidades operativas, humanas, técnicas y financieras, para el eficaz cumplimiento de las actividades, sustentado que las atribuciones otorgadas por la Ley para el correcto funcionamiento del Poder Legislativo.	
<b>DATOS DEL INDICADOR</b>			
<b>NOMBRE DEL INDICADOR:</b>		Apoyo Legislativo	
<b>TIPO:</b>		gestión	
<b>RESULTADO ESPERADO:</b>		Eficientar el desempeño de las unidades administrativas para el correcto funcionamiento del Poder Legislativo	
<b>FORMULA CALCULO:</b>		servicios otorgados / servicios solicitados	
<b>INTERPRETACION:</b>		Informe sobre numero de servicios otorgados a los Diputados para el desarrollo de las sesiones plenarias o en comisiones.	
<b>DIMENSION DEL INDICADOR:</b>	eficiencia	<b>SENTIDO:</b>	ascendente
<b>VALOR:</b>	acumulable	<b>FRECUENCIA MEDICION:</b>	trimestral


AVANCE DEL INDICADOR				TRIMESTRE			CUARTO		
META ANUAL	AVANCE DEL TRIMESTRE			AVANCE ACUMULADO			AVANCE RESPECTO DE LA META ANUAL	SEMAFORO	
	PROGRAMADO	ALCANZADO	%	PROGRAMADO	ALCANZADO	%			
<b>OFICIALIA MAYOR</b>									
01 INFORME MENSUAL DE LA ORDEN DEL DIA Y LISTA DE ASISTENCIAS									
12	3	3	100	12	12	100%	12		
02 INFORME MENSUAL DE CORRESPONDENCIA RECIBIDA									
12	3	3	100	12	12	100%	12		
03 INFORME MENSUAL DEL NÚMERO DE MINUTAS Y ACTAS ELABORADAS POR SESIÓN									
12	3	3	100	12	12	100%	12		
04 INFORME MENSUAL DE REUNIONES DE COMISIÓN									
12	3	3	100	12	12	100%	12		
05 INFORME MENSUAL DE CONTROL Y SEGUIMIENTO DE DOCUMENTOS									
4	1	1	100	4	4	100%	4		
06 INTEGRAR Y ACTUALIZAR LA INFORMACIÓN PUBLICADA EN LA PÁGINA OFICIAL DE INTERNET									
4	1	1	100	4	4	100%	4		
07 REALIZAR REPORTE MENSUAL DE INICIATIVAS ELABORADAS									
12	3	3	100	12	12	100%	12		

DIRECCION GENERAL DE ADMINISTRACION									
01 PROYECTO DE PRESUPUESTO DE EGRESOS 2017									
1	1	1	100	1	1	100%	1		
02 ELABORACIÓN TRIMESTRAL DE FORMATOS ETCA									
4	1	1	100	4	4	100%	4		
03 ELABORACIÓN DE FORMATOS CPCA									
1	0	0	100	1	1	100%	1		
04 MEDICIÓN DE PROCEDIMIENTO ISO GASTOS POR COMPROBAR									
4	1	1	100	4	4	100%	4		
05 MEDICIÓN DE PROCEDIMIENTO ISO RESGUARDO DE LA DOCUMENTACIÓN COMPROBATORIA									
4	1	1	100	4	4	100%	4		
06 MEDICIÓN DE PROCEDIMIENTO ISO RECEPCIÓN DE INGRESOS									
4	1	1	100	4	4	100%	4		
07 INFORME DE AUDITORÍAS INTERNAS									
4	1	1	100	4	4	100%	4		
08 CONCILIACIÓN BANCARIA Y AJUSTES CONTABLES									
24	6	6	100	24	24	100%	24		
09 DISPERSIÓN ELECTRÓNICA DE NÓMINAS DE PERCEPCIONES AL PERSONAL									
24	6	6	100	24	24	100%	24		
10 CONTROL DE CUENTAS BANCARIAS									
238	59	59	100	238	238	100%	238		
11 INVERSIONES Y REGISTRO DE INTERESES									
12	3	3	100	12	12	100%	12		
12 REVISIONES TRIMESTRALES POR LA ALTA DIRECCIÓN									
4	1	1	100	4	4	100%	4		
13 INFORME MENSUAL DE SERVICIOS DE TECNOLOGÍA DE LA INFORMACIÓN									
12	3	3	100	12	12	100%	12		
14 ELABORAR LA NÓMINA									
24	6	6	100	24	24	100%	24		
15 ELABORAR EL REPORTE INTERNO DE INCIDENCIAS									
12	3	3	100	12	12	100%	12		
16 ELABORAR EL REPORTE DE INDICADOR DE PAGO DE VIÁTICOS									
12	3	3	100	12	12	100%	12		
17 ELABORAR EL REPORTE DE CURSOS IMPARTIDOS									
4	1	1	100	4	4	100%	4		
18 REPORTE TRIMESTRAL DE SERVICIOS DE ATENCIÓN CIUDADANA									
4	1	1	100	4	4	100%	4		
19 COORDINAR EVENTOS QUE SE REALIZAN FUERA DE LAS INSTALACIONES DEL CONGRESO DEL ESTADO									
4	1	1	100	4	4	100%	4		
20 PROVEER DE SERVICIO A LAS SESIONES, REUNIONES, VISITAS GUIADAS Y EVENTOS INTERNOS QUE SE REALICEN DENTRO DE LAS INSTALACIONES									
4	1	1	100	4	4	100%	4		
21 RESULTADOS Y GRÁFICAS DE LAS ENCUESTAS DE SATISFACCIÓN									
4	1	1	100	4	4	100%	4		
22 ELABORAR INFORME SOBRE ADMINISTRACIÓN DE ACTIVOS Y BIENES PATRIMONIALES									
2	1	1	100	3	3	150%	3		
23 ELABORAR INFORME DE CONTROL DE ALMACÉN									
24	6	6	100	24	24	100%	24		
24 ELABORAR INFORME SOBRE CONTROL DE COMBUSTIBLE QUE CONSUMEN LOS VEHICULOS DEL CONGRESO DEL ESTADO									
12	3	3	100	12	12	100%	12		

Handwritten signature and scribbles on the right side of the table.



DIRECCION GENERAL DE COMUNICACIÓN							
01 COBERTURA INFORMATIVA							
4	1	1	100	4	4	100%	4
02 CAMPAÑAS PUBLICITARIAS							
4	1	1	100	4	4	100%	4
03 COBERTURA DE ACTIVIDADES DENTRO Y FUERA DEL RECINTO LEGISLATIVO							
4	1	1	100	4	4	100%	4
DIRECCION GENERAL JURIDICA							
01 ELABORAR INFORME DE DOCUMENTOS JURIDICOS DE LEYES, DECRETOS Y ACUERDOS APROBADOS; ASESORIAS JURÍDICAS EN SESIONES O REUNIONES DE COMISIÓN							
4	1	1	100	4	4	100%	4
02 ELABORAR INFORME DE ASESORÍAS JURÍDICAS BRINDADAS EN SESIONES O REUNIONES DE COMISIÓN							
4	1	1	100	4	4	100%	4
03 ELABORAR INFORME DEL SEGUIMIENTO A LOS ASUNTOS JURÍDICOS							
4	1	1	100	4	4	100%	4
04 ELABORAR INFORME DE SOLICITUDES DE ACCESO A LA INFORMACIÓN							
4	1	1	100	4	4	100%	4
05 ELABORAR INFORME PARA EL COMITÉ CIUDADANO DE EVALUACIÓN DEL DESEMPEÑO LEGISLATIVO							
4	1	1	100	4	4	100%	4



A large, stylized handwritten signature in blue ink is present in the lower right quadrant of the page. Above the signature, there is a circular stamp or seal, also in blue ink, which appears to be partially illegible or obscured by the signature. The signature is written in a cursive, flowing style.

### EVALUACION CUALITATIVA

**OFICIALIA MAYOR:** Durante el cuarto trimestre, la Oficialía Mayor en cumplimiento de las metas calendarizadas se llevaron a cabo las metas de orden del día y asistencia conforme a lo calendarizado al igual que la correspondencia recibida, los informes de minutas y actas de cada sesión y reuniones de comisión. En cuanto a la integración y actualización de la página oficial que se establece en el Art. 192 Fracc. XIII de la Ley Orgánica de éste Poder, se cumplió al 100%. Se realizaron un total de tres iniciativas de ley y trabajos.

**DIRECCION GENERAL DE ADMINISTRACION:** En el área de Control Presupuestal y Contabilidad, se entregó para discusión y aprobación a la Comisión de Administración el Proyecto de Presupuesto de Egresos 2017 para el Poder Legislativo; por otra parte la misma área elaboró los formatos de Evaluación Trimestral de Contabilidad Armonizada y se entregaron de manera oportuna a la Secretaría de Hacienda del Gobierno Estatal correspondientes al tercer trimestre con fecha de 19 de Octubre de 2016, para su integración conjunta de Poderes. Se elaboraron las mediciones pertinentes según los procedimientos ISO, Gastos por Comprobar, Resguardo de Documentación Comprobatoria y Recepción de Ingresos. Al igual que se llevó a cabo el informe trimestral de las Auditorías Internas realizadas al área antes mencionada por parte de la Contraloría Interna. Se llevó a cabo por parte del área de Gestión de Calidad, reunión de revisión el día 03 de octubre de 2016 conforme a los puntos que establece la norma para revisión de los indicadores del trimestre de julio-septiembre. El área de Informática cumplió con la meta programada sobre los servicios prestados en el sistema de Tecnologías de Información. En el área de Atención Ciudadana, dentro del reporte entregado, se registraron un total de 1,756 visitantes al Congreso del Estado durante el cuarto trimestre, 55 personas fueron canalizadas para recibir apoyo, se agendaron 2 citas con diputados y se recibieron solamente 2 solicitudes electrónicas. El área de Eventos Especiales registró un total de 12 eventos fuera de las instalaciones, 181 servicios a sesiones, reuniones y eventos que se realizan dentro de las instalaciones del Poder Legislativo; finalmente los resultados y gráficas en las encuestas de satisfacción mostraron resultados positivos en las encuestas de salida. En el departamento de adquisiciones y almacén se llevó a cabo un levantamiento de activos y bienes patrimoniales generando con esto que la meta se superara a 150% el cumplimiento de la misma, esto con la finalidad como se explicó en el tercer trimestre, de llevar un mejor control del activo de éste Poder y con esto dar cumplimiento a las normatividades emitidas por CONAC; se llevaron a cabo los 6 informes de control de almacén cumpliendo la meta y el control de combustible se llevó a cabo de manera mensual como está establecido en la calendarización de la meta.

**DIRECCIÓN GENERAL DE COMUNICACIÓN:** Realizaron durante el trimestre 47 boletines informativos a los cuales se les dio manejo en medios y fueron publicados en la página oficial del Congreso del Estado. En ellos se les dio seguimiento a los temas aprobados: Ley para el incentivo de donación de órganos en Sonora; Garantizar que las mujeres tengan una vida libre de violencia y el impulso de los legisladores al combate del ausentismo y deserción

**DIRECCION GENERAL JURIDICA:** Durante el trimestre se aprobaron 78 leyes, 22 decretos y 54 acuerdos. En relación a las asesorías jurídicas brindadas en sesiones o reuniones de Comisión, se llevaron a cabo 23 en Sesiones Ordinarias y 1 Diputación Permanente, 24 de la Comisión de Régimen Interno y Concertación Política y 28 más en diversas reuniones de dictaminación. En lo que corresponde al seguimiento de asuntos jurídicos en los que el Congreso del Estado se encuentra señalado como autoridad responsable, se continuó con diversos amparos promovidos por los ciudadanos en contra de las pensiones del ISSSTESON, contribuciones especiales y a las leyes de ingresos de los municipios. Por otra parte en las solicitudes de Acceso a la Información se recibieron y atendieron un total de 90 solicitudes durante el trimestre. Finalmente en relación a la información que se proporciona al Comité, se generó un documento sobre la actividad legislativa.

<b>PROSPECTIVA</b>	Se se realizaron las actividades programadas conforme a la calendarización de los servicios para facilitar el trabajo legislativo de la Cámara de Diputados de la LXI Legislatura.
<b>FACTOR DE COMPARACION</b>	Se elaboran los informes en el Sistema de Información y Administración Financiera con el que cuenta éste Poder Legislativo desde el ejercicio presupuestal 2008, donde se cuenta con el módulo de Cuenta Pública.



## H. CONGRESO DEL ESTADO DE SONORA

FICHA TECNICA PARA SEGUIMIENTO Y EVALUACION  
DE INDICADORES DE PROYECTOS Y PROCESOS

CPCA-III-15

<b>NUMERO Y NOMBRE DEL PROGRAMA:</b>				E106 Diálogo con otros poderes y la autoridad electoral				
<b>NOMBRE DEL PROCESO:</b>				003 Fiscalización de la Gestión Pública				
<b>CLAVE PROGRAMATICA:</b>				21112B61D00111120MF				
<b>UNIDAD RESPONSABLE:</b>		INSTITUTO SUPERIOR DE AUDITORIA Y FISCALIZACION		<b>UNIDAD EJECUTORA:</b>		INSTITUTO SUPERIOR DE AUDITORIA Y FISCALIZACION		
<b>OBJETIVO DEL PROCESO:</b>				Integra las acciones que lleva a cabo el Poder Legislativo para				
<b>DATOS DEL INDICADOR</b>								
<b>NOMBRE DEL INDICADOR:</b>				Fiscalización Superior en el Estado de Sonora				
<b>TIPO:</b>				gestión				
<b>RESULTADO ESPERADO:</b>				Elevar la eficiencia en el ejercicio del gasto público.				
<b>FORMULA CALCULO:</b>				Informes de Resultados de la Fiscalización de las Cuentas				
<b>INTERPRETACION:</b>				Realización de auditorías al ejercicio del Gasto Público del				
<b>DIMENSION DEL INDICADOR:</b>		Eficiencia		<b>SENTIDO:</b>		Ascendente		
<b>VALOR:</b>		Acumulable		<b>FRECUENCIA MEDICION:</b>		Trimestral		
<b>AVANCE DEL INDICADOR</b>				<b>TRIMESTRE</b>			<b>CUARTO</b>	
<b>META ANUAL</b>	<b>AVANCE DEL TRIMESTRE</b>			<b>AVANCE ACUMULADO</b>			<b>AVANCE RESPECTO DE LA META ANUAL</b>	SEMA- FORO
	PROGRAMADO	ALCANZADO	%	PROGRAMADO	ALCANZADO	%		
01 ELABORAR INFORMES EJECUTIVOS TRIMESTRALES EN EL AÑO 2016, DERIVADOS DEL ANALISIS Y EVALUACIÓN DEL CONTENIDO DE LOS INFORMES TRIMESTRALES PRESENTADOS POR EL PODER EJECUTIVO CORRESPONDIENTE AL IV TRIMESTRE DEL EJERCICIO PRESUPUESTAL 2015 Y I, II, Y III TRIMESTRE DEL EJERCICIO PRESUPUESTAL 2016.								
4	2	2	100%	4	4	100%	4	
02 ELABORAR INFORME DE RESULTADOS DE LA REVISIÓN Y FISCALIZACIÓN DE LA CUENTA PÚBLICA ESTATAL CORRESPONDIENTE AL EJERCICIO 2015.								
1	0	0	0%	1	1	100%	1	
03 ELABORAR Y NOTIFICAR DOCUMENTO A LOS SUJETOS FISCALIZADOS DEL PODER EJECUTIVO, LEGISLATIVO Y JUDICIAL, ORGANISMOS CONSTITUCIONALMENTE AUTÓNOMOS Y A TODO AQUEL SUJETO FISCALIZADO QUE HUBIESE EJERCIDO RECURSOS PÚBLICOS Y HAYA SIDO FISCALIZADO, EL CUAL CONTENGA LAS OBSERVACIONES PENDIENTES DE SOLVENTAR MANIFESTADAS EN EL INFORME DE RESULTADOS DE LA REVISIÓN Y FISCALIZACIÓN DE LA CUENTA PÚBLICA ESTATAL 2015.								
1	1	1	100%	1	1	100%	1	

**AUDITORIA ADJUNTA A FISCALIZACION DE MUNICIPIOS**

04 COORDINAR LA ELABORACIÓN DE INFORMES DE RESULTADOS DE LA REVISIÓN Y FISCALIZACIÓN DE LAS CUENTAS PÚBLICAS MUNICIPALES DEL EJERCICIO FISCAL 2015.

72	0	0	0%	72	72	100%	72	
----	---	---	----	----	----	------	----	--

05 COORDINAR LA ELABORACIÓN DE DOCUMENTO EJECUTIVO DE CONCLUSIONES DE LA RECEPCIÓN Y ANALISIS DERIVADO DE LOS INFORMES TRIMESTRALES DE LOS 72 MUNICIPIOS.

4	1	1	100%	4	4	100%	4	
---	---	---	------	---	---	------	---	--

06 COORDINAR LA ELABORACIÓN Y PRESENTACIÓN DE INFORME EJECUTIVO SOBRE LA SITUACIÓN QUE GUARDAN LA SOLVENTACIÓN DE OBSERVACIONES DE CUENTAS PÚBLICAS.

12	3	3	100%	12	12	100%	12	
----	---	---	------	----	----	------	----	--

07 COORDINAR LA REVISIÓN, CONFORMACIÓN E IMPRESIÓN DE 72 ANTEPROYECTOS DE LEYES DE INGRESOS Y PRESUPUESTOS DE INGRESOS MUNICIPALES PARA EL EJERCICIO FISCAL 2015.

72	72	72	100%	72	72	100%	72	
----	----	----	------	----	----	------	----	--

08 REALIZAR REUNIONES ESTATALES PARA LA PRESENTACIÓN DEL INSTRUCTIVO PARA LA ELABORACIÓN DE CUENTAS PÚBLICAS 2015, LOS INFORMES TRIMESTRALES PARA 2016 Y LOS ANTEPROYECTOS DE LEY DE INGRESOS Y PRESUPUESTO DE INGRESOS PARA EL EJERCICIO 2015 DE LOS 72 MUNICIPIOS QUE INTEGRAN EL ESTADO DE SONORA.

2	1	1	100%	2	2	100%	2	
---	---	---	------	---	---	------	---	--

**DIRECCION DE FISCALIZACION DE OBRAS PUBLICAS**

09 ELABORAR EL INFORME EJECUTIVO DE LA EVALUACIÓN DE LOS INFORMES TRIMESTRALES CORRESPONDIENTES AL IV TRIMESTRE DEL EJERCICIO PRESUPUESTAL 2015 Y I, II Y III TRIMESTRES DEL EJERCICIO PRESUPUESTAL 2016, PRESENTADOS POR EL GOBIERNO DEL ESTADO Y LOS GOBIERNOS DE LOS 72 MUNICIPIOS.

8	2	2	100	8	8	100%	8	
---	---	---	-----	---	---	------	---	--

10 ELABORAR EL INFORME CORRESPONDIENTE DE LA REVISIÓN Y FISCALIZACIÓN DE LAS OBRAS PÚBLICAS INFORMADAS POR LOS GOBIERNOS DEL ESTADO Y MUNICIPALES EN LAS CUENTAS PÚBLICAS 2015 Y EN LOS INFORMES TRIMESTRALES 2016.

4	2	2	100%	4	4	100%	4	
---	---	---	------	---	---	------	---	--

REVISIÓN Y FISCALIZACIÓN DE LAS CUENTAS PÚBLICAS ESTATAL Y MUNICIPAL 2015 Y EN SU CASO DE EJERCICIOS

2	2	2	100%	2	2	100%	2	
---	---	---	------	---	---	------	---	--

**DIRECCION GENERAL DE ADMINISTRACION**

12 ELABORAR Y REALIZAR EL PAGO DE NOMINA AL PERSONAL DEL ISAF

24	6	6	100	24	24	100%	24	
----	---	---	-----	----	----	------	----	--

13 ELABORAR LOS REPORTES DEL EJERCICIO PRESUPUESTAL MENSUAL, ACUMULADO Y ANUAL.

36	9	9	100	36	36	100%	36	
----	---	---	-----	----	----	------	----	--

14 ELABORAR MENSUALMENTE LOS ESTADO FINANCIEROS DEL ISAF

12	3	3	100	12	12	100%	12	
----	---	---	-----	----	----	------	----	--

**DIRECCION DE TECNOLOGIAS DE LA INFORMACION**

15 INFORME DE ATENCION DE REPORTE DE FALLAS

4	1	1	100	4	4	100%	4	
---	---	---	-----	---	---	------	---	--

16 REPORTE DE SOLICITUDES DE INFORMACION ATENDIDAS

4	1	1	100	4	4	100%	4	
---	---	---	-----	---	---	------	---	--

17 APLICACIONES DE SOFTWARE O MODULOS DESARROLLADOS

4	1	1	100	4	4	100%	4	
---	---	---	-----	---	---	------	---	--

18 INFORME DE ATENCION DE SOLICITUDES DE MODIFICACION DE CUENTAS Y PERMISOS

4	1	1	100	4	4	100%	4	
---	---	---	-----	---	---	------	---	--

DIRECCION GENERAL DE ASUNTOS JURIDICOS								
19 INFORME DE CUMPLIMIENTO DE LA NORMATIVIDADE DE LAS CUENTAS PUBLICAS ESTATAL Y MUNICIPALES, ASI COMO EN LAS LEYES DE INGRESOS MUNICIPALES Y EVENTOS INFORMATIVOS A LOS SUJETOS DE FISCALIZACION								
1	1	1	100	1	1	100%	1	
20 INFORME DE SOLICITUDES DE APOYO JURIDICO, REUNIONES DE LA COMISION DE VIGILANCIA Y REUNIONES DE								
4	3	3	100	4	4	100%	4	
21 INFORME DE SOLICITUDES DE ACCESO A LA INFORMACION PUBLICA ATENDIDAS								
4	1	1	100	4	4	100%	4	
DIRECCION GENERAL DE EVALUACION AL DESEMPEÑO								
22 ELABORAR LOS APARTADOS CORRESPONDIENTES A LOS 72 INFORMES DE RESULTADOS MUNICIPALES Y AL								
73	0	0	0%	73	73	100%	73	
23 IMPLEMENTAR EL PROGRAMA DE CAPACITACION AL PERSONAL DEL ISAF								
5	5	5	100	5	5	100%	5	
24 GENERAR UNA REVISTA TRIMESTRAL Y MATERIAL DE APOYO PARA LA DIFUSION DE ACTIVIDADES								
4	1	1	100	4	4	100%	4	

#### EVALUACION CUALITATIVA

El avance en el cumplimiento de las metas trimestrales correspondientes al cuarto trimestre se elaboraron dos informes Ejecutivos trimestrales , un documento con observaciones sin solventar del Informe de Resultados de Cuenta Pública Notificadas a sujetos Fiscalizados. Se elaboró un documento ejecutivo de recepción y análisis de los Informes Trimestrales Municipales, tres Informes ejecutivos sobre la situación de la solventación de observaciones de Cuenta Pública, se llevaron a cabo los 72 anteproyectos de Leyes de Ingresos y Presupuesto de Ingreso de los municipios; una reunión Estatal para la presentación del instructivo para la elaboración de Cuentas Públicas 2015, Informes trimestrales 2016 y municipios que integran el Estado de Sonora. Se realizaron 2 informes en el avance del cumplimiento de la meta trimestral acorde a la planeación. Se realizaron dos informes de revisión y fiscalización de Obras Públicas. Dos informes sobre seguimiento a las observaciones, 6 de pagos de nómina, 9 de reportes sobre el ejercicio presupuestal, tres estados financieros de la Dependencia, un informe que detalla las atenciones a fallas elaboradas. Por otra parte se llevó a cabo el informe sobre la atención a solicitudes de información, se llevó a cabo el desarrollo de aplicaciones de software o módulos, un informe sobre el número de atenciones para solicitud de modificación de cuentas y permisos, uno sobre el cumplimiento de normatividad, tres informes sobre las solicitudes de apoyo jurídico brindado dentro de ISAF, un informe trimestral que atiende solicitudes de acceso a la información pública, 5 cursos de capacitación al personal y la elaboración de la revista informativa trimestral.

<b>PROSPECTIVA</b>	El Instituto Superior de Auditoría y Fiscalización tiene como meta
<b>FACTOR DE COMPARACION</b>	n/a

Handwritten signatures and a circular stamp in blue ink, likely representing official approval or certification of the report.



**H. CONGRESO DEL ESTADO DE SONORA**  
 FICHA TECNICA PARA SEGUIMIENTO Y EVALUACION  
 DE INDICADORES DE PROYECTOS Y PROCESOS

CPCA-III-15

<b>NUMERO Y NOMBRE DEL PROGRAMA:</b>				E106 Diálogo con otros poderes y la autoridad electoral				
<b>NOMBRE DEL PROCESO:</b>				006 Control y Evaluación Interna de la Gestión Legislativa				
<b>CLAVE PROGRAMATICA:</b>				21112B61E001181810L0				
<b>UNIDAD RESPONSABLE:</b>		CONTRALORIA INTERNA		<b>UNIDAD EJECUTORA:</b>		CONTRALORIA INTERNA		
<b>OBJETIVO DEL PROCESO:</b>				Establecer una política de control y evaluación que garantice				
<b>DATOS DEL INDICADOR</b>								
<b>NOMBRE DEL INDICADOR:</b>				Conducción de la Política de Control y Evaluación				
<b>TIPO:</b>				gestión				
<b>RESULTADO ESPERADO:</b>				Ser distinguido como un órgano de control ético y profesional,				
<b>FORMULA CALCULO:</b>				Informe de actividades calendarizados /				
<b>INTERPRETACION:</b>				Diversos informes generados sobre la revisión de documentos				
<b>DIMENSION DEL INDICADOR:</b>		Eficiencia		<b>SENTIDO:</b>		Ascendente		
<b>VALOR:</b>		Acumulable		<b>FRECUENCIA MEDICION:</b>		Trimestral		
<b>META ANUAL</b>	<b>AVANCE DEL TRIMESTRE</b>			<b>AVANCE ACUMULADO</b>			<b>CUARTO</b>	
	PROGRAMADO	ALCANZADO	%	PROGRAMADO	ALCANZADO	%	AVANCE RESPECTO DE LA META ANUAL	SEMAFORO
01 REUNIONES TRIMESTRALES DE SEGUIMIENTO								
4	1	1	100	4	4	100%	4	
02 ELABORACIÓN DEL PROGRAMA DE TRABAJO								
1	0	0	0	1	1	100%	1	
03 INFORME TRIMESTRAL DE ACTIVIDADES								
4	1	1	100	4	4	100%	4	
04 INFORME SEMESTRAL A COMISIONES								
2	0	0	100	2	2	100%	2	
05 EVALUACIÓN DEL EJERCICIO PRESUPUESTAL								
8	2	2	100%	8	8	100%	4	
06 EVALUACIÓN DEL EJERCICIO PROGRAMATICO								
8	2	2	100%	8	8	100%	4	
07 REALIZACIÓN DE LAS AUDITORIAS PROGRAMADAS								
185	39	39	100%	185	185	100%	185	
08 REVISIÓN DE DOCUMENTOS Y REGISTROS DEL SISTEMA DE GESTIÓN DE CALIDAD								
32	8	8	100	32	32	100%	32	

*[Handwritten signatures and initials in blue and black ink, including a large signature on the right side of the table.]*

09 CONTROL DE CAMBIOS Y MEJORAS A LOS PROCEDIMIENTOS QUE COMPONEN EL SISTEMA DE GESTION DE CALIDAD									
4	1	1	100	4	4	100%	4		
10 ACTUALIZACIÓN DEL PADRÓN DE OBLIGADOS A DECLARAR SITUACIÓN PATRIMONIAL									
4	1	1	100	4	4	100%	4		
11 PROMOCIÓN Y ASESORÍA PARA EL CUMPLIMIENTO DE LA DECLARACIÓN PATRIMONIAL									
4	1	1	100	4	4	100%	4		
12 TRAMITE DE ALTAS Y BAJAS, Y RESGUARDO DE LOS ACUSES DE RECIBO DE LA PRESENTACION DE DECLARACIONES PATRIMONIALES									
4	1	1	100	4	4	100%	4		
13 ACTUALIZACION DE LA MATRIZ DE DOCUMENTOS Y REGISTROS DEL SGC									
4	1	1	100	4	4	100%	4		
14 INFORME DE LA REVISION TRIMESTRAL A LOS DOCUMENTOS Y REGISTROS DEL SGC									
4	1	1	100	4	4	100%	4		
15 RECIBIR, ATENDER Y TURNAR LAS SUGERENCIAS A QUIEN CORRESPONDA									
26	6	4	67%	26	22	85%	22		
16 DAR SEGUIMIENTO A LA CORRECTA ATENCION DE LA SUGERENCIA POR PARTE DEL RESPONSABLE									
4	1	1	100	4	4	100%	4		
17 INFORME TRIMESTRAL DEL SISTEMA DE QUEJAS Y SUGERENCIAS									
4	1	1	100	4	4	100%	4		
18 ATENDER EN TIEMPO Y FORMA LAS DENUNCIAS QUE SE PRESENTEN A ESTA CONTRALORIA INTERNA									
4	1	1	100	4	4	100%	4		
<b>EVALUACION CUALITATIVA</b> El cuarto trimestre se cumplió conforme a lo calendarizado, a excepción de la meta de Recibir, atender y turnar las sugerencias a quien corresponda; el incumplimiento parcial de la meta se debe a que solamente se el área solo recibió y atendió 4, quedando por debajo a lo que se pensó recibir en el trimestre.									
<b>PROSPECTIVA</b>									
<b>FACTOR DE COMPARACION</b>					Se elaboran los informes en el Sistema de Información y Administración Financiera con el que cuenta éste Poder Legislativo desde el ejercicio presupuestal 2008, donde se cuenta con el módulo de Cuenta Pública.				

Matriz de Indicadores de Resultados  
(MIR)

CPCA-III-15-B  
Año: 2016

UNIDAD RESPONSABLE:  
PROGRAMA:  
OBJETIVO DEL PROGRAMA:

FIN	OBJETIVOS	INDICADORES	MEDIOS DE VERIFICACIÓN	SUPUESTOS	UNIDAD DE MEDIDA	META ANUAL	RESULTADO	% LOGRADO
PROPOSITO								
COMPONENTE 1								
ACTIVIDAD A1 C1								

Nada que informar



Sistema Estatal de Evaluación  
Gastos por proyectos de Inversión  
H. CONGRESO DEL ESTADO DE SONORA  
Del 01 de Enero al 31 de Diciembre de 2016  
(pesos)

CPCA-III-16

CUENTA PUBLICA 2016

GASTO DE INVERSION EJERCIDO:		
NOMBRE DEL PROYECTO	MONTO EROGADO	ORIGEN DEL RECURSO*
<b>NADA QUE INFORMAR</b>		

\* Se deberán informar con todas las fuentes del recurso.

Ya sean obras con Recurso Federal, Recurso Estatal e Ingresos Propios del ente Público.

"Bajo protesta de decir verdad declaramos que los Estados Financieros y sus Notas, son razonablemente correctos y son responsabilidad del emisor"

Elaboro  
Puesto

Autorizó  
Puesto

Sistema Estatal de Evaluación  
Indicadores de Postura Fiscal  
H. CONGRESO DEL ESTADO DE SONORA  
Del 01 de Enero al 31 de Diciembre de 2016  
(pesos)

CPCA-IV-17

CUENTA PUBLICA 2016

Concepto	Estimado Original Anual	Devengado	Pagado 3
<b>I. Ingresos Presupuestarios (I= 1 + 2 )</b>	772,482,652.00	826,201,574.03	826,201,574.03
1. Ingresos Gobierno del Estado 1	772,482,652.00	826,201,574.03	826,201,574.03
2. Ingresos Sector Paraestatal 1			
<b>II. Egresos Presupuestarios ( II= 3+4 )</b>	772,482,652.00	826,182,821.57	824,582,841.97
3. Egresos del Gobierno de la Entidad Federativa 2	772,482,652.00	826,182,821.57	824,582,841.97
4. Egresos del Sector Paraestatal 2			
<b>III. Balance Presupuestario (Superávit o Déficit) (III= I-II)</b>	0.00	18,752.46	1,618,732.06
Concepto	Estimado Original Anual	Devengado	Pagado 3
III. Balance Presupuestario (Superávit o Déficit)	0.00	18,752.46	1,618,732.06
IV. Interéses, Comisiones y Gastos de la Deuda			
V. Balance Primario (superávit o Déficit) (V= III-IV)	0.00	18,752.46	1,618,732.06
Concepto	Estimado Original Anual	Devengado	Pagado 3
A. Financiamiento			
B. Amortización de la Deuda			
C. Endeudamiento o Desendeudamiento (C=A-B)	0.00	0.00	0.00

"Bajo protesta de decir verdad declaramos que los Estados Financieros y sus Notas, son razonablemente correctos y son responsabilidad del emisor"

Elaboró  
Puesto

Autorizó  
Puesto

Sistema Estatal de Evaluación  
Indicadores de Postura Fiscal  
H. CONGRESO DEL ESTADO DE SONORA  
Del 01 de Enero al 31 de Diciembre de 2016

CPCA-IV-17

(pesos)

CUENTA PUBLICA 2016

Concepto	Estimado Original Anual	Devengado	Pagado 3
<b>I. Ingresos Presupuestarios (I= 1 + 2 )</b>	772,482,652.00	826,201,574.03	826,201,574.03
1. Ingresos Gobierno del Estado 1	772,482,652.00	826,201,574.03	826,201,574.03
2. Ingresos Sector Paraestatal 1			
<b>II. Egresos Presupuestarios ( II= 3+4 )</b>	772,482,652.00	826,182,822.00	824,582,841.97
3. Egresos del Gobierno de la Entidad Federativa 2	772,482,652.00	826,182,822.00	824,582,841.97
4. Egresos del Sector Paraestatal 2			
<b>III. Balance Presupuestario (Superávit o Déficit) (III= I-II)</b>	0.00	18,747.00	1,618,732.06
Concepto	Estimado Original Anual	Devengado	Pagado 3
III. Balance Presupuestario (Superávit o Déficit)	0.00	18,747.00	1,618,732.06
IV. Interés, Comisiones y Gastos de la Deuda			
V. Balance Primario (superávit o Déficit) (V= III-IV)	0.00	18,747.00	1,618,732.06
Concepto	Estimado Original Anual	Devengado	Pagado 3
A. Financiamiento			
B. Amortización de la Deuda			
C. Endeudamiento o Desendeudamiento (C=A-B)	0.00	0.00	0.00

"Bajo protesta de decir verdad declaramos que los Estados Financieros y sus Notas, son razonablemente correctos y son responsabilidad del emisor"

Elaboró  
Puesto

Autorizó  
Puesto

Sistema Estatal de Evaluación  
Balance Presupuestario - LDF  
H. CONGRESO DEL ESTADO DE SONORA

CPCA-IV-17-A

#jREF!  
(PESOS)

CUENTA PUBLICA 2016

Concepto (c)	Estimado/ Aprobado (d)	Devengado	Recaudado/ Pagado
<b>A. Ingresos Totales (A = A1+A2+A3)</b>	772,482,652	826,201,574	826,201,574
A1. Ingresos de Libre Disposición	772,482,652	826,201,574	826,201,574
A2. Transferencias Federales Etiquetadas	-	-	-
A3. Financiamiento Neto	-	-	-
<b>B. Egresos Presupuestarios<sup>1</sup> (B = B1+B2)</b>	772,482,652	826,182,827	824,582,842
B1. Gasto No Etiquetado (sin incluir Amortización de la Deuda Pública)	772,482,652	826,182,827	824,582,842
B2. Gasto Etiquetado (sin incluir Amortización de la Deuda Pública)	-	-	-
<b>C. Remanentes del Ejercicio Anterior (C = C1 + C2)</b>	-	-	-
C1. Remanentes de Ingresos de Libre Disposición aplicados en el periodo	-	-	-
C2. Remanentes de Transferencias Federales Etiquetadas aplicados en el periodo	-	-	-
<b>I. Balance Presupuestario (I = A - B + C)</b>	-	18,747	1,618,732
<b>II. Balance Presupuestario sin Financiamiento Neto (II = I - A3)</b>	-	18,747	1,618,732
<b>III. Balance Presupuestario sin Financiamiento Neto y sin Remanentes del Ejercicio Anterior (III= II - C)</b>	-	18,747	1,618,732

Concepto	Aprobado	Devengado	Pagado
<b>E. Intereses, Comisiones y Gastos de la Deuda (E = E1+E2)</b>	-	-	-
E1. Intereses, Comisiones y Gastos de la Deuda con Gasto No Etiquetado	-	-	-
E2. Intereses, Comisiones y Gastos de la Deuda con Gasto Etiquetado	-	-	-
<b>IV. Balance Primario (IV = III + E)</b>	-	18,747	1,618,732

Concepto	Estimado/ Aprobado	Devengado	Recaudado/ Pagado
<b>F. Financiamiento (F = F1 + F2)</b>	-	-	-
F1. Financiamiento con Fuente de Pago de Ingresos de Libre Disposición	-	-	-
F2. Financiamiento con Fuente de Pago de Transferencias Federales Etiquetadas	-	-	-
<b>G. Amortización de la Deuda (G = G1 + G2)</b>	-	-	-
G1. Amortización de la Deuda Pública con Gasto No Etiquetado	-	-	-
G2. Amortización de la Deuda Pública con Gasto Etiquetado	-	-	-
<b>A3. Financiamiento Neto (A3 = F - G)</b>	-	-	-

**Sistema Estatal de Evaluación**  
**Balance Presupuestario - LDF**  
**H. CONGRESO DEL ESTADO DE SONORA**

CPCA-IV-17-A

#jREF!  
(PESOS)

CUENTA PUBLICA 2016

Concepto	Estimado/ Aprobado	Devengado	Recaudado/ Pagado
A1. Ingresos de Libre Disposición	772,482,652	826,201,574	826,201,574
A3.1 Financiamiento Neto con Fuente de Pago de Ingresos de Libre Disposición (A3.1 = F1 - G1)	-	-	-
F1. Financiamiento con Fuente de Pago de Ingresos de Libre Disposición	-	-	-
G1. Amortización de la Deuda Pública con Gasto No Etiquetado	-	-	-
B1. Gasto No Etiquetado (sin incluir Amortización de la Deuda Pública)	772,482,652	826,182,827	824,582,842
C1. Remanentes de Ingresos de Libre Disposición aplicados en el periodo	-	-	-
<b>V. Balance Presupuestario de Recursos Disponibles (V = A1 + A3.1 - B1 + C1)</b>	-	18,747	1,618,732
<b>VI. Balance Presupuestario de Recursos Disponibles sin Financiamiento Neto (VI = V - A3.1)</b>	-	18,747	1,618,732

Concepto	Estimado/ Aprobado	Devengado	Recaudado/ Pagado
A2. Transferencias Federales Etiquetadas	-	-	-
A3.2 Financiamiento Neto con Fuente de Pago de Transferencias Federales Etiquetadas (A3.2 = F2 - G2)	-	-	-
F2. Financiamiento con Fuente de Pago de Transferencias Federales Etiquetadas	-	-	-
G2. Amortización de la Deuda Pública con Gasto Etiquetado	-	-	-
B2. Gasto Etiquetado (sin incluir Amortización de la Deuda Pública)	-	-	-
C2. Remanentes de Transferencias Federales Etiquetadas aplicados en el periodo	-	-	-
<b>VII. Balance Presupuestario de Recursos Etiquetados (VII = A2 + A3.2 - B2 + C2)</b>	-	-	-
<b>VIII. Balance Presupuestario de Recursos Etiquetados sin Financiamiento Neto (VIII = VII - A3.2)</b>	-	-	-

Elaboró  
Puesto

Autorizó  
Puesto

Sistema Estatal de Evaluación  
 Relación de Cuentas Bancarias Productivas Específicas  
 H. CONGRESO DEL ESTADO DE SONORA  
 Del 01 de Enero al 31 de Diciembre de 2016  
 (pesos)

CPCA-IV-18

CUENTA PUBLICA 2016

Fondo, Programa o Convenio	Datos de la Cuenta Bancaria	
	Institución Bancaria	Número de Cuenta
1		
2	INCLUIR TODAS LAS CUENTAS	
3	Gastos Corriente	BBVA BANCOMER 0447696981
4	Gastos Corriente	BBVA BANCOMER 0152296926
5	Nominas	BBVA BANCOMER 0105866278
6	Gastos Corriente	BBVA BANCOMER 0146247660
7	Gastos Corriente	BBVA BANCOMER 0179955984
8	Gastos Corriente	BBVA BANCOMER 0187748779
9		
10		

"Bajo protesta de decir verdad declaro que los Estados Financieros y sus Notas, son razonablemente correctos y son responsabilidad del emisor"

Elaboró  
Puesto

Autorizó  
Puesto

Sistema Estatal de Evaluación  
 Relación de Bienes Muebles e Inmuebles que Componen su Patrimonio  
 Congreso del Estado de Sonora  
 Al 31 de Diciembre de 2016  
 (pesos)

CPCA-IV-19

CUENTA PUBLICA 2016

Código	Descripción del Bien	Valor en Libros
<b>BIENES MUEBLES</b>		
<b>1251</b>	9 SOFTWARE	0.00
		<b>0.00</b>
	12 ALACENA CON COMPARTIMENTOS	11,595.42
	133 ARCHIVERO	157,859.23
	42 CENTRO DE TRABAJO	476,080.75
	69 CREDENZA	69,895.56
	133 ESCRITORIO	202,088.03
	27 ESTANTE METALICO	110,183.50
	17 GABINETE DE OFICINA	8,728.28
	5 ISAF MOBILIARIO	744,212.01
	3 JUEGO DE SALA	111,051.52
	92 LIBRERO	374,729.30
	2 MESA DE CENTRO	7,302.85
	5 MESA DE JUNTAS	151,417.83
	103 MESA DE TRABAJO	110,889.95
	5 MESA LATERAL	21,959.07
	1 MESA MOVIL	1,867.63
	2 MODULO T/MOSTRADOR	17,925.05
	4 MUEBLE MULTIUSOS	33,698.10
	3 MUEBLES DE OFICINA Y ESTANTERIA ISAF	146,243.90
	1 MUEBLES DE OFICINA Y ESTANTERIA ISAF/PROFIS	34,775.88
	3 PROFIS MOBILIARIO	4,013,042.21
	40 SILLA	46,307.20
	153 SILLA DE VISITANTE	352,049.78
	1 SILLA EJECUTIVA	2,035.83
	409 SILLA OPERATIVA	205,756.77
	134 SILLON EJECUTIVO	491,691.02
	58 SILLONES PARA VISITANTE	203,041.54
<b>124101</b>	34 SOFA 2 PLAZAS	87,465.69
	6 SOFA 3 PLAZAS	57,926.21
	26 SOFA INDIVIDUAL	15,930.29
		<b>8,827,210.63</b>
	1 AMPLIFICADOR DE ACCESO INHALAMBRICO DE INTERNET	1.00
	130 COMPUTADORA DE ESCRITORIO	1,270,563.71
	67 CPU (PROCESADOR)	124,551.88
	5 DISCO DURO EXTERNO	20,305.04
	2 EQUIPO DE SEGURIDAD EN INTERNET	2.00

Sistema Estatal de Evaluación  
 Relación de Bienes Muebles e Inmuebles que Componen su Patrimonio  
 Congreso del Estado de Sonora  
 Al 31 de Diciembre de 2016  
 (pesos)

CPCA-IV-19

CUENTA PUBLICA 2016

Código	Descripción del Bien	Valor en Libros
	12 ESCANER	116,231.33
	3 FUENTE DE PODER	3.00
	1 GRABADORA DE CD	1.00
	3 IMPRESORA	18,200.40
	7 IMPRESORA DESKJET	7.00
	101 IMPRESORA LASER BN	234,688.58
	1 IMPRESORA LASER JET	7,644.40
	1 IMPRESORA LASERJET	6,252.40
	5 ISAF EQUIPO DE COMPUTO	3,321,306.55
	23 LAPTOP	251,876.82
	3 LECTOR IMAGEN AREA CODIGO BARRAS	11,303.48
	54 LECTORA DE HUELLAS	54.00
	71 MONITOR	42,329.28
	7 NOBRAKE	878.98
	1 PROFIS EQUIPO DE COMPUTO	4,036,618.50
	1 RACK DE COMPUTO (VOZ Y DATOS)	1.00
	88 REGULADOR DE CORRIENTE	88.00
	9 SERVIDOR PARA RED	1,326,049.67
	1 SPLITTER	3,352.40
	14 SWITCH DE RED	56,926.52
	21 TABLETA ELECTRONICA	125,990.39
	1 TRASMISOR HD	30,118.10
	1 UNIDAD DE RESPALDO	1.00
<b>124103</b>		<b>11,644,227.15</b>
	2 ABANICO / VENTILADOR	337.55
	35 ADORNO	12,017.95
	1 BANCO METALICO	187.53
	5 BANDERA CON PEDESTAL	10,687.63
	1 BASCULA ELECTRONICA	3,675.78
	1 BAUMANOMETRO ANEROIDE DE PEDESTAL	3,223.38
	2 BOMBA DE JACUZZY	4,612.55
	1 BOMBA DE PRESION P/LAVADO	750.03
	1 BOMBA PARA SISTEMA CONTRA INCENDIO	2,062.53
	20 BUTACA	75,981.71
	1 CAJA DE HERRAMIENTAS	1,125.03
	2 CAMARA DE VIGILANCIA	100,144.11
	3 CENICERO/PORTA EXTINGUIDOR	5,937.83
	3 CIRCUITO CERRADO DE SEGURIDAD	195,803.66



Sistema Estatal de Evaluación  
 Relación de Bienes Muebles e Inmuebles que Componen su Patrimonio  
 Congreso del Estado de Sonora  
 Al 31 de Diciembre de 2016  
 (pesos)

CPCA-IV-19

CUENTA PUBLICA 2016

Código	Descripción del Bien	Valor en Libros
2	CORTINA	33,277.55
44	CUADRO DECORATIVO	20,819.73
20	CURUL	116,760.77
1	DETECTOR DE METAL [ARCO-PUERTA DE ACCESO]	67,378.50
4	DETECTOR DE METAL [MANUAL]	14,094.10
7	DISPENSADOR DE AGUA	15,929.69
1	ELEVADOR P/SILLA DE RUEDAS	53,293.33
2	ENGARGOLADORA	835.43
1	ENGRAPADORA INDUSTRIAL	112.53
1	ENMICADORA	262.53
7	ESCALERA PARA USO DE OFICINA	8,124.51
26	EXTINTOR	38,869.35
1	FICHERO DE TARJETAS BIBLIOGRAFICAS	1,125.03
2	FLORETO	187.55
1	GABINETE PARA HIDRANTE CON EQUIPO	40,074.06
4	GABINETE PARA TRAJE DE BOMBERO	11,507.30
4	GRABADORA	9,594.96
4	JARRON	1,125.10
2	LAMPARA	637.55
80	LAMPARA DE EMERGENCIA	186,762.00
2	MACETA	6,440.00
20	MACETA C/PLANTA ARTIFICIAL	53,181.62
4	MAMPARA METALICA	2,333.52
1	MANGUERA HIDRANTE CONTRA INCENDIOS	21,230.81
1	NICHO PARA BANDERA	3,134.43
37	PERCHERO	16,806.16
1	PISTOLA DE CLAVOS	450.03
11	PIZARRON	1,683.50
1	PODIUM	750.03
37	REFRIGERADOR	32,844.99
1	SECADOR DE MANOS	1,967.55
5	SERVIBAR	8,560.80
4	SILLA DE RUEDAS	8,051.30
1	SISTEMA DE ALARMA CONTRA INCENDIO	9,889.03
3	SISTEMA PURIFICACION DE AGUA	20,723.33
1	SOLDADORA	750.03
1	SOPORTE PARA TELEVISION	738.04
30	TELEVISION	262,260.44

Sistema Estatal de Evaluación  
 Relación de Bienes Muebles e Inmuebles que Componen su Patrimonio  
 Congreso del Estado de Sonora  
 Al 31 de Diciembre de 2016  
 (pesos)

CPCA-IV-19

CUENTA PUBLICA 2016

Código	Descripción del Bien	Valor en Libros
<b>124109</b>	5 TINACO	11,135.72
	1 TORNILLO BANCO	225.03
	17 TRITURADORA	65,864.99
		<b>1,605,422.60</b>
	34 ALTAVOZ/BOCINA	34.00
	8 AMPLIFICADOR DE SONIDO	8.00
	1 CEREBRO DE VIDEO	1.00
	2 COMPRESOR DE SONIDO	2.00
	8 CONSOLA (MEZCLADORA)	2,646.08
	11 CONTROL REMOTO DE CABEZALES	11.00
2 ELEVADOR DE PROYECTOR	2.00	
<b>124201</b>	2 ESCORT 3000	41,574.40
	9 GRABADORA DE MANO TIPO REPORTERO	2,700.30
	5 GRABADORA DE VIDEO DVD	3,372.97
	2 LAMPARA PARA ILUMINACION C/SOMBRILLA Y TRIPIE	2.00
	2 MEZCLADORA DE VIDEO	2.00
	65 MICROFONO	65.00
	2 MONITOR DE VIDEO	8,783.30
	14 MOTOR PARA CAMARA DE VIDEO	14.00
	5 PANTALLA DE PROYECCION	1,621.32
	9 PROYECTOR	27,961.12
	1 RECLASIFICACION	171.00
	1 REPRODUCTOR DE DVD	542.38
	1 SISTEMA DE CONFERENCIA	1.00
	1 SOPORTE MULTIMEDIA (ELEVADOR)	7,774.98
	1 SWITCH DE VIDEO	1.00
	1 TABLERO DE CONTROL DE AUDIO	1.00
	2 TELEVISION	6,472.80
		<b>90,279.59</b>
	3 AMPLIFICADOR	12,312.24
	4 BATERIA RECRGABLE KIT	2,647.50
	2 CAMARA	11,890.00
	32 CAMARA DE VIDEO	382,798.77
	11 CAMARA FOTOGRAFICA	1,176,665.47
	2 CARGADOR DE BATERIA (KIT)	612.07
	4 CARGADOR DE VIDEO	4.00
	10 CONVERTIDOR	29,436.16
1 EXTENDER	12,142.42	

**Sistema Estatal de Evaluación**  
**Relación de Bienes Muebles e Inmuebles que Componen su Patrimonio**  
**Congreso del Estado de Sonora**  
**Al 31 de Diciembre de 2016**  
**(pesos)**

**CPCA-IV-19**

**CUENTA PUBLICA 2016**


Código	Descripción del Bien	Valor en Libros
	3 FCCTRANCEIVER	12,651.90
	4 FLASH	32,169.53
	4 LAMPARA DE LED	12,434.67
	3 LENTE	12,610.37
	5 LENTE PARA CAMARA	162,776.32
	1 MICROFONO CONDENSADOR	8,511.67
	9 MICROFONO INALAMBRICO	42,651.33
	6 MOTOR PARA CAMARA DE VIDEO	24,156.49
	1 SISTEMA DE CONFERENCIA	469,903.00
	7 SPLITTER	22,814.88
	5 SWITCHERA	137,225.23
	1 TRANSMISOR EN VIVO	30,118.10
	3 TRIPIE	10,221.60
	1 TXUSHEAD	24,058.13
	2 UNIDAD DE MEMORIA	6,044.93
<b>124203</b>		<b>2,295,265.43</b>
	1 ISAF AUTOMOVILES Y CAMIONES	4,696,690.00
	1 PROFIS AUTOMOVILES Y CAMIONES	1,708,802.00
	4 VEHICULO DE CARGA	76,290.60
	12 VEHICULO SEDAN	560,135.20
<b>124401</b>		<b>6,622,815.67</b>
	1 AIRE ACONDICIONADO	32,460.51
	117 AIRE ACONDICIONADO MINI-SPLIT	600,527.42
	15 REFRIGERACION CENTRAL	409,391.42
<b>124604</b>		<b>944,989.85</b>
	9 FAX	9,453.59
	2 RADIO PORTIL (RADIO FRECUENCIA)	2,859.48
	4 RUTER	41,762.20
	107 TELEFONO	142,219.28
<b>124605</b>		<b>168,846.53</b>
	1 EQUIPO ININTERRUMPIBLE DE ENERGIA (UPS)	305,722.38
	2 TRANSFORMADOR	99,050.12
<b>124606</b>		<b>305,701.37</b>
	4 ESCALERA DE TRABAJO	2,925.30
<b>124607</b>		<b>2,700.40</b>
	5 SOFTWARE	640,318.81
<b>125401</b>		<b>201,848.81</b>

Sistema Estatal de Evaluación  
 Relación de Bienes Muebles e Inmuebles que Componen su Patrimonio  
 Congreso del Estado de Sonora  
 Al 31 de Diciembre de 2016  
 (pesos)

CPCA-IV-19

CUENTA PUBLICA 2016

Código	Descripción del Bien	Valor en Libros
<b>BIENES INMUEBLES</b>		
<b>TERRENOS</b>		
	1 ISAF TERRENO	4,050,000.00
	1 TERRENO DEL CONGRESO	16,529,590.56
1231		<b>20,579,590.56</b>
	1 EDIFICIO DEL CONGRESO	44,525,344.10
	1 ISAF EDIFICIO	62,834,571.41
1233		<b>107,951,270.81</b>
<b>Grand Total:</b>	<b>3250</b>	<b>161,240,169.40</b>



*[Handwritten signature in blue ink]*

Sistema Estatal de Evaluación  
 Relación de esquemas bursátiles y de coberturas financieras  
 H. CONGRESO DEL ESTADO DE SONORA  
 Del 01 de Enero al 31 de Diciembre de 2016  
 (pesos)


CPCA-IV-20

CUENTA PUBLICA 2016

Identificación del Instrumento	Colocación	Interés Ganados	Valor Actual
	A	B	C=A+B
1			
2			
3			
4			
5			
6			
7			
8			
9			
10			
<b>Total</b>	0.00	0.00	0.00
<b>Otros Instrumentos de Bursatilización</b>			
1			
2			
3			
4			
5			
6			
7			
8			
9			
10			
<b>Total Otros Instrumentos</b>	0.00	0.00	0.00
<b>TOTAL</b>	0.00	0.00	0.00

NADA QUE INFORMAR

Elaboró  
Puesto



Autorizó  
Puesto

