

ANGEL GUILLERMO ORTEGA MEZA
CONTADOR PUBLICO CERTIFICADO

INSTITUTO SUPERIOR DE SEGURIDAD PÚBLICA DEL ESTADO
(ISSPE)

ESTADOS FINANCIEROS DICTAMINADOS
AL 31 DE DICIEMBRE DE 2021 Y 2020.

CONTENIDO

- 1.- Informe del Auditor Independiente.**
- 2.- Estados de Situación Financiera.**
- 3.- Estados de Actividades.**
- 4.- Estados de Flujo Efectivo.**
- 5.- Estado de Variación en la hacienda Pública/Patrimonio.**
- 6.- Estados de Cambios en la Situación Financiera.**
- 7.- Informe sobre Pasivos Contingentes.**
- 8.- Estado analítico del Activo.**
- 9.- Estado Analítico de la Deuda y Otros Pasivos.**
- 10.- Notas a los Estados Financieros.**



FRESNO N° 40 ENTRE OLMOS Y EBANO, FRACC. FUENTES DEL MEZQUITAL, HERMOSILLO, SONORA.

MARINA SAN CARLOS INT 8, SECTOR LA HERRADURA, CP 85506, SAN CARLOS, GUAYMAS, SONORA,
TELEFONO 6222260193, CELULAR 6221143368, E-MAIL: ortega_meza@outlook.com

INFORME DEL AUDITOR INDEPENDIENTE

LIC. GUILLERMO ALEJANDRO NORIEGA ESPARZA
SECRETARIO DE LA CONTRALORÍA GENERAL DEL ESTADO DE SONORA

DR. ELLIOTH ROMERO GRIJALVA.
DIRECTOR GENERAL DEL INSTITUTO SUPERIOR DE SEGURIDAD PUBLICA DEL ESTADO

Opinión

He auditado los estados financieros adjuntos del INSTITUTO SUPERIOR DE SEGURIDAD PÚBLICA DEL ESTADO que comprenden el estado de situación financiera, el estado analítico del activo y el estado analítico de la deuda y otros pasivos al 31 de diciembre de 2021, y los estados de actividades, de variación en la hacienda pública/patrimonio, de flujos de efectivo y de cambios en la situación financiera correspondientes al ejercicio terminado en dicha fecha, así como las notas explicativas a los estados financieros que incluyen un resumen de las políticas contables significativas.

Los estados financieros del ejercicio 2020, que se presentan únicamente para efectos comparativos fueron dictaminados por otro contador público independiente quien emitió una opinión de fecha 11 de Mayo 2021.

En mi opinión, los estados financieros adjuntos que se describen en el párrafo anterior, están preparados, en todos los aspectos materiales, de conformidad con las disposiciones en materia de información financiera que se mencionan en la Nota 5 a los estados financieros de Gestión Administrativa que se acompañan y que están establecidas en la Ley General de Contabilidad Gubernamental.

Fundamentos de la opinión

He llevado a cabo mi auditoria de conformidad con las Normas Internacionales de Auditoría. Mi responsabilidad, de acuerdo con estas normas, se describen con más detalle en la sección "Responsabilidades del auditor para la auditoría de los estados financieros" de mi informe, soy independiente de la entidad de conformidad con el Código de Ética Profesional del Instituto Mexicano de Contadores Públicos, A.C. (Código de Ética Profesional), junto con los requerimientos de ética que son aplicables a nuestras auditorias de los estados financieros en México, y he cumplido con las demás responsabilidades de ética de conformidad con esos requerimientos y con el Código de Ética Profesional. Considero que la evidencia de auditoria que he obtenido proporciona una base suficiente y adecuada para mi opinión.

Párrafo de énfasis base de preparación contable y utilización de este informe

Llamamos la atención sobre la Nota 5 a los estados financieros adjuntos, de Gestión Administrativa en el apartado BASES DE PREPARACION DE ESTADOS FINANCIEROS, en la que se describen las bases contables utilizadas para la preparación de los mismos. Dichos estados financieros fueron preparados para cumplir con los requerimientos normativos gubernamentales a que está sujeta la entidad y para ser integrados en el Reporte de la Cuenta de la Hacienda Pública, lo cuales están presentados en los formatos (ETCA) de manera trimestral y el formato (CPCA) para el caso de la cuenta pública del ejercicio que para tal efecto fueron establecidos por la Secretaría de Hacienda del Estado de Sonora; consecuentemente, éstos pueden no ser apropiados para otra finalidad. Nuestra opinión no se modifica por esta cuestión.

FRESNO N° 40 ENTRE OLMOS Y EBANO, FRACC. FUENTES DEL MEZQUITAL, HERMOSILLO, SONORA.

Con relación a la información presupuestal, fue preparada bajo la responsabilidad de la entidad, y no se considera indispensable para la interpretación de los estados financieros mencionados, sino únicamente para dar seguimiento al ejercicio presupuestal, indagando sobre la justificación de las variaciones con respecto al presupuesto autorizado de la entidad.

Por los bienes muebles incluidos en las cuentas respectivas, mi revisión comprendió el examen del control interno establecido. En relación a las adquisiciones durante el ejercicio de enero a diciembre de 2021 mi examen únicamente consistió en la revisión documental que soporta estas partidas y no incluyo el examen de su estado físico ni el peritaje técnico.

Responsabilidades de la Administración y de los encargados del gobierno en la entidad sobre los estados financieros

La administración de la entidad es responsable de la preparación de los estados financieros adjuntos de conformidad con las disposiciones en materia de información financiera establecidas en la Ley General de Contabilidad Gubernamental que se mencionan en la Nota 5 de gestión administrativa a los estados financieros que se acompañan, y del control interno que la administración consideró necesario para permitir la preparación de estados financieros libres de incorrección material debida a fraude o error.

En la preparación de los estados financieros, la administración es responsable de la valoración de la capacidad de la entidad para continuar operando como una entidad en funcionamiento, revelando, en su caso, las cuestiones relativas a la entidad en funcionamiento y utilizando las bases contables aplicables al postulado básico de existencia permanente (Una entidad en funcionamiento), a menos que la administración tenga la intención de liquidar la entidad o cesar sus operaciones, o bien no exista una alternativa realista.

Los encargados del gobierno de la entidad son responsables de la supervisión del proceso de información financiera de la entidad.

Responsabilidades del auditor sobre la auditoría de los estados financieros

Mis objetivos son obtener una seguridad razonable sobre de que los estados financieros, en su conjunto, se encuentran libres de incorrección material, debido a fraude o error, y emitir un informe de auditoría que contiene nuestra opinión.

Seguridad razonable es un alto nivel de seguridad, pero no es una garantía, de que una auditoría realizada de conformidad con las Normas Internacionales de Auditoría siempre detecte una incorrección material cuando existe. Las incorrecciones pueden deberse a fraude o error y son consideradas materiales si individualmente, o en su conjunto, puede preverse razonablemente que influyan en las decisiones económicas que los usuarios hacen basándose en los estados financieros.

Como parte de una auditoría de conformidad con las Normas Internacionales de Auditoría, aplicamos nuestro juicio profesional y mantenemos una actitud de escepticismo profesional durante toda la auditoría. También:

- Identifique y evalúe los riesgos de incorrección material en los estados financieros, debida a fraude o error, diseñe y aplique los procedimientos de auditoría para responder a esos riesgos y obtener evidencia de auditoría suficiente y apropiada para obtener una base para mi opinión. El riesgo de no detectar una incorrección material debida a fraude es mayor que en el caso de una incorrección material, ya que el fraude puede implicar colusión, falsificación, manifestaciones intencionalmente erróneas, omisiones intencionales o la anulación del control interno.
- Obtuve conocimiento del control interno importante para la auditoría con el fin de diseñar los procedimientos de auditoría que considere adecuados en las circunstancias, y no con la

finalidad de expresar una opinión sobre la eficacia del control interno de la entidad.

- Valué lo apropiado de las políticas contables utilizadas y la razonabilidad de las estimaciones contables, así como las revelaciones hechas por la administración de la entidad.
- Concluí sobre lo apropiado del uso de la administración de las bases contables aplicables a una entidad en funcionamiento y al postulado básico gubernamental de "Existencia Permanente" y con base en la evidencia de auditoría obtenida, concluí sobre si existe o no una incertidumbre importante relacionada con eventos o con condiciones que pueden originar dudas significativas sobre la capacidad de la entidad para continuar como entidad en funcionamiento. Si concluyo que existe una incertidumbre importante, se me requiere que llamemos la atención en nuestro informe de auditoría sobre la correspondiente información revelada en los estados financieros o, si dicha revelación es insuficiente, que expresemos una opinión modificada.
- Mis conclusiones se basan en la evidencia de auditoría obtenida hasta la fecha de nuestro informe. Sin embargo, hechos o condiciones futuros pueden ser causa de que la entidad deje de ser una entidad en funcionamiento.

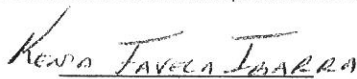
Me comuniqué con los responsables del gobierno de la entidad en relación, entre otras cuestiones, con el alcance planeado y el momento de realización de la auditoría y los hallazgos importantes de la auditoría, así como cualquier deficiencia significativa en el control interno que identificamos durante nuestra auditoría.


C.P.C. ANGEL GUILLERMO ORTEGA MEZA, PCCA
Cédula Profesional 481211
Certificado Profesional en Contabilidad y Auditoría Gubernamental 1367


Hermosillo, Sonora, México
Junio 15, 2022

ACTIVO	2021	2020	PASIVO	2021	2020
Activo Circulante			Pasivo Circulante		
Efectivo y Equivalentes	14,774,180.23	27,446,379.05	Cuentas por Pagar a Corto Plazo	18,532,151.23	28,027,385.22
Derechos a Recibir Efectivo o Equivalentes	3,500,165.78	12,377,225.43	Documentos por Pagar a Corto Plazo	-	-
Derechos a Recibir Bienes o Servicios	-	-	Porción a Corto Plazo de la Deuda Pública a Largo Plazo	-	-
Inventarios	-	-	Títulos y Valores a Corto Plazo	-	-
Almacenes	-	-	Pasivos Diferidos a Corto Plazo	-	-
Estimación por Pérdida o Deterioro de Activos Circulantes	-	-	Fondos y Bienes de Terceros en Garantía y/o Administración a Corto Plazo	-	-
Otros Activos Circulantes	8,000.00	8,000.00	Provisiones a Corto Plazo	-	-
			Otros Pasivos a Corto Plazo	-	-
Total de Activos Circulantes	18,282,346.01	39,831,604.48	Total de Pasivos Circulantes	18,532,151.23	28,027,385.22
Activo No Circulante			Pasivo No Circulante		
Inversiones Financieras a Largo Plazo	-	-	Cuentas por Pagar a Largo Plazo	-	-
Derechos a Recibir Efectivo o Equivalentes a Largo Plazo	-	-	Documentos por Pagar a Largo Plazo	-	-
Bienes Inmuebles, Infraestructura y Construcciones en Proceso	38,390,754.72	38,390,754.72	Deuda Pública a Largo Plazo	-	-
Bienes Muebles	14,856,300.45	15,277,124.65	Pasivos Diferidos a Largo Plazo	-	-
Activos Intangibles	272,600.00	357,600.00	Fondos y Bienes de Terceros en Garantía y/o en Administración a Largo Plazo	-	-
Depreciación, Deterioro y Amortización Acumulada de Bienes	15,460,920.08	11,377,202.32	Provisiones a Largo Plazo	-	-
Activos Diferidos	-	-			
Estimación por Pérdida o Deterioro de Activos no Circulantes	-	-			
Otros Activos no Circulantes	-	-			
Total de Activos No Circulantes	38,058,735.09	42,648,277.05	Total de Pasivos No Circulantes		
Total de Activos	56,341,081.10	82,479,881.53	Total de Pasivo	18,532,151.23	28,027,385.22
			Hacienda Pública/Patrimonio		
			Hacienda Pública/Patrimonio Contribuido	37,457,171.56	37,457,171.56
			Aportaciones	37,310,154.46	37,310,154.46
			Donaciones de Capital	147,017.10	147,017.10
			Actualización de la Hacienda Pública/Patrimonio		
			Hacienda Pública/Patrimonio Generado	351,758.31	16,995,324.75
			Resultados del Ejercicio (Ahorro/ Desahorro)	5,916,851.77	3,377,781.35
			Resultados de Ejercicios Anteriores	42,917,155.81	54,637,314.96
			Revalúos	1,484,534.59	1,484,534.59
			Reservas		
			Rectificaciones de Resultados de Ejercicios Anteriores	38,133,080.32	35,748,743.45
			Exceso o Insuficiencia en la Actualización de la Hacienda Pública/Patrimonio		
			Resultado por Posición Monetaria		
			Resultado por Tenencia de Activos no Monetarios		
			Total Hacienda Pública/Patrimonio	37,808,929.87	54,452,496.31
			Total de Pasivo y Hacienda Pública/Patrimonio	56,341,081.10	82,479,881.53

"Bajo protesta de decir verdad declaramos que los Estados Financieros y sus Notas, son razonablemente correctos y son responsabilidad del emisor"


 C. P. Kenia Favela Ibarra
 Contador


 Lic. Irlanda Gpe. Monreal Durazo
 Director de Administración


 Dr. Elioth Romero Grijalva
 Director General

INSTITUTO SUPERIOR DE SEGURIDAD PUBLICA DEL ESTADO
Estado de Situación Financiera - Detallado - LDF
 Al 31 de Diciembre de 2020 y al 31 de Diciembre de 2021 (b)

CPCA-I-02

CUENTA PÚBLICA 2021

Concepto (c)	2021	31 de diciembre de 2020	Concepto (c)	2021	31 de diciembre de 2020
ACTIVO			PASIVO		
Activo Circulante			Activo Circulante		
a. Efectivo y Equivalentes (a=a1+a2+a3+a4+a5+a6+a7)	14,774,180.23	27,446,379.05	a. Cuentas por Pagar a Corto Plazo (a=a1+a2+a3+a4+a5+a6+a7+a8+a9)	18,532,151.23	28,027,385.22
a1) Efectivo	-	-	a1) Servicios Personales por Pagar a Corto Plazo	16,514.28	35,531.96
a2) Bancos/Tesorería	14,774,180.23	27,446,379.05	a2) Proveedores por Pagar a Corto Plazo	16,371,250.65	25,690,722.07
a3) Bancos/Dependencias y Otros	-	-	a3) Contratistas por Obras Públicas por Pagar a Corto Plazo	-	-
a4) Inversiones Temporales (Hasta 3 meses)	-	-	a4) Participaciones y Aportaciones por Pagar a Corto Plazo	-	-
a5) Fondos con Afectación Específica	-	-	a5) Transferencias Otorgadas por Pagar a Corto Plazo	-	-
a6) Depósitos de Fondos de Terceros en Garantía y/o Administración	-	-	a6) Intereses, Comisiones y Otros Gastos de la Deuda Pública por Pagar a Corto Plazo	16,540.90	-
a7) Otros Efectivos y Equivalentes	-	-	a7) Retenciones y Contribuciones por Pagar a Corto Plazo	-	-
b. Derechos a Recibir Efectivo o Equivalentes (b=b1+b2+b3+b4+b5+b6+b7)	3,500,165.78	12,377,225.43	a8) Devoluciones de la Ley de Ingresos por Pagar a Corto Plazo	2,127,845.40	2,301,131.19
b1) Inversiones Financieras de Corto Plazo	-	-	a9) Otras Cuentas por Pagar a Corto Plazo	-	-
b2) Cuentas por Cobrar a Corto Plazo	3,491,486.33	12,334,552.97	b. Documentos por Pagar a Corto Plazo (b=b1+b2+b3)	-	-
b3) Deudores Diversos por Cobrar a Corto Plazo	8,679.45	42,672.46	b1) Documentos Comerciales por Pagar a Corto Plazo	-	-
b4) Ingresos por Recuperar a Corto Plazo	-	-	b2) Documentos con Contratistas por Obras Públicas por Pagar a Corto Plazo	-	-
b5) Deudores por Anticipos de la Tesorería a Corto Plazo	-	-	b3) Otros Documentos por Pagar a Corto Plazo	-	-
b6) Préstamos Otorgados a Corto Plazo	-	-	c. Porción a Corto Plazo de la Deuda Pública a Largo Plazo (c=c1+c2)	-	-
b7) Otros Derechos a Recibir Efectivo o Equivalentes a Corto Plazo	-	-	c1) Porción a Corto Plazo de la Deuda Pública	-	-
c. Derechos a Recibir Bienes o Servicios (c=c1+c2+c3+c4+c5)	-	-	c2) Porción a Corto Plazo de Arrendamiento Financiero	-	-
c1) Anticipo a Proveedores por Adquisición de Bienes y Prestación de Servicios a Corto Plazo	-	-	d. Títulos y Valores a Corto Plazo	-	-
c2) Anticipo a Proveedores por Adquisición de Bienes Inmuebles y Muebles a Corto Plazo	-	-	e. Pasivos Diferidos a Corto Plazo (e=e1+e2+e3)	-	-
c3) Anticipo a Proveedores por Adquisición de Bienes Intangibles a Corto Plazo	-	-	e1) Ingresos Cobrados por Adelantado a Corto Plazo	-	-
c4) Anticipo a Contratistas por Obras Públicas a Corto Plazo	-	-	e2) Intereses Cobrados por Adelantado a Corto Plazo	-	-
c5) Otros Derechos a Recibir Bienes o Servicios a Corto Plazo	-	-	e3) Otros Pasivos Diferidos a Corto Plazo	-	-
d. Inventarios (d=d1+d2+d3+d4+d5)	-	-	f. Fondos y Bienes de Terceros en Garantía y/o Administración a Corto Plazo (f=f1+f2+f3+f4+f5+f6)	-	-
d1) Inventario de Mercancías para Venta	-	-	f1) Fondos en Garantía a Corto Plazo	-	-
d2) Inventario de Mercancías Terminadas	-	-	f2) Fondos en Administración a Corto Plazo	-	-
d3) Inventario de Mercancías en Proceso de Elaboración	-	-	f3) Fondos Contingentes a Corto Plazo	-	-
d4) Inventario de Materias Primas, Materiales y Suministros para Producción	-	-	f4) Fondos de Fideicomisos, Mandatos y Contratos Análogos a Corto Plazo	-	-
d5) Bienes en Tránsito	-	-	f5) Otros Fondos de Terceros en Garantía y/o Administración a Corto Plazo	-	-
e. Almacenes	-	-	f6) Valores y Bienes en Garantía a Corto Plazo	-	-

Concepto (c)	2021	31 de diciembre de 2020	Concepto (c)	2021	31 de diciembre de 2020
f. Estimación por Pérdida o Deterioro de Activos Circulantes (f=f1+f2)			g. Provisiones a Corto Plazo (g=g1+g2+g3)		
f1) Estimaciones para Cuentas Incoobrables por Derechos a Recibir Efectivo o Equivalentes			g1) Provisión para Demandas y Juicios a Corto Plazo		
f2) Estimación por Deterioro de Inventarios			g2) Provisión para Contingencias a Corto Plazo		
g. Otros Activos Circulantes (g=g1+g2+g3+g4)	8,000.00	8,000.00	g3) Otras Provisiones a Corto Plazo		
g1) Valores en Garantía	8,000.00	8,000.00	h. Otros Pasivos a Corto Plazo (h=h1+h2+h3)		
g2) Bienes en Garantía (excluye depósitos de fondos)			h1) Ingresos por Clasificar		
g3) Bienes Derivados de Embargos, Decomisos, Aseguramientos y Dación en Pago			h2) Recaudación por Participar		
g4) Adquisición con Fondos de Terceros			h3) Otros Pasivos Circulantes		
IA. Total de Activos Circulantes (IA = a + b + c + d + e + f + g)	18,282,346.01	39,831,604.48	IIA. Total de Pasivos Circulantes (IIA = a + b + c + d + e + f + g + h)	18,532,151.23	28,027,385.22
Activo No Circulante			Pasivo No Circulante		
a. Inversiones Financieras a Largo Plazo			a. Cuentas por Pagar a Largo Plazo		
b. Derechos a Recibir Efectivo o Equivalentes a Largo Plazo			b. Documentos por Pagar a Largo Plazo		
c. Bienes Inmuebles, Infraestructura y Construcciones en Proceso	38,390,754.72	38,390,754.72	c. Deuda Pública a Largo Plazo		
d. Bienes Muebles	14,856,300.45	15,277,124.65	d. Pasivos Diferidos a Largo Plazo		
e. Activos Intangibles	272,600.00	357,600.00	e. Fondos y Bienes de Terceros en Garantía y/o en Administración a Largo Plazo		
f. Depreciación, Deterioro y Amortización Acumulada de Bienes			f. Provisiones a Largo Plazo		
g. Activos Diferidos	15,460,920.08	11,377,202.32	IIIB. Total de Pasivos No Circulantes (IIIB=a + b + c + d + e + f)		
h. Estimación por Pérdida o Deterioro de Activos no Circulantes			II. Total del Pasivo (II = IIA + IIIB)	18,532,151.23	28,027,385.22
i. Otros Activos no Circulantes			HACIENDA PÚBLICA/PATRIMONIO		
IB. Total de Activos No Circulantes (IB = a + b + c + d + e + f + g + h + i)	38,058,735.09	42,648,277.05	IIIA. Hacienda Pública/Patrimonio Contribuido (IIIA = a + b + c)	37,457,171.56	37,457,171.56
I. Total del Activo (I = IA + IB)	56,341,081.10	82,479,881.53	a. Aportaciones	37,310,154.46	37,310,154.46
			b. Donaciones de Capital	147,017.10	147,017.10
			c. Actualización de la Hacienda Pública/Patrimonio		
			IIIB. Hacienda Pública/Patrimonio Generado (IIIB = a + b + c + d + e)	351,758.31	16,995,324.75
			a. Resultados del Ejercicio (Ahorro/ Desahorro)	5,916,851.77	3,377,781.35
			b. Resultados de Ejercicios Anteriores	42,917,155.81	54,637,314.96
			c. Revalúos	1,484,534.59	1,484,534.59
			d. Reservas		
			e. Rectificaciones de Resultados de Ejercicios Anteriores	38,133,080.32	35,748,743.45
			IIIC. Exceso o Insuficiencia en la Actualización de la Hacienda Pública/Patrimonio (IIIC=a+b)		
			a. Resultado por Posición Monetaria		
			b. Resultado por Tenencia de Activos no Monetarios		
			IIII. Total Hacienda Pública/Patrimonio (III = IIIA + IIIB + IIIC)	37,808,929.87	54,452,496.31
			IV. Total del Pasivo y Hacienda Pública/Patrimonio (IV = II+III)	56,341,081.10	82,479,881.53

Kenia Favera Ibarra
C. P. Kenia Favera Ibarra
Contador

Lic. Irlanda Gpe. Monreal Durazo
Lic. Irlanda Gpe. Monreal Durazo
Director de Administración

Dr. Eljroth Romero Grijalva
Dr. Eljroth Romero Grijalva
Director General

	2021	2020
INGRESOS Y OTROS BENEFICIOS		
Ingresos de Gestión	22,979,284.76	23,335,503.11
Impuestos	-	-
Cuotas y Aportaciones de Seguridad Social	-	-
Contribuciones de Mejoras	-	-
Derechos	-	-
Productos	158.10	567.31
Aprovechamientos	-	-
Ingresos por Venta de Bienes y Prestación de Servicios	22,979,126.66	23,334,935.80
Participaciones, Aportaciones, Convenios, Incentivos Derivados de la Colaboración Fiscal, Fondos Distintos de Aportaciones, Transferencias, Asignaciones, Subsidios y Subvenciones, y Pensiones y Jubilaciones	67,921,046.97	117,792,802.39
Participaciones, Aportaciones, Convenios, Incentivos Derivados de la Colaboración Fiscal y Fondos Distintos de Aportaciones	-	-
Transferencias, Asignaciones, Subsidios y Subvenciones, y Pensiones y Jubilaciones	67,921,046.97	117,792,802.39
Otros Ingresos y Beneficios	-	-
Ingresos Financieros	-	-
Incremento por Variación de Inventarios	-	-
Disminución del Exceso de Estimaciones por Pérdida o Deterioro u Obsolescencia	-	-
Disminución del Exceso de Provisiones	-	-
Otros Ingresos y Beneficios Varios	-	-
Total de Ingresos y Otros Beneficios	90,900,331.73	141,128,305.50
GASTOS Y OTRAS PÉRDIDAS		
Gastos de Funcionamiento	92,387,444.70	138,503,687.06
Servicios Personales	17,247,675.29	15,250,210.40
Materiales y Suministros	4,236,018.52	8,524,990.17
Servicios Generales	70,903,750.89	114,728,486.49
Transferencias, Asignaciones, Subsidios y Otras Ayudas	654,491.68	2,364,939.54
Transferencias Internas y Asignaciones al Sector Público	-	-
Transferencias al Resto del Sector Público	-	-
Subsidios y Subvenciones	-	-
Ayudas Sociales	585,000.00	2,313,000.00
Pensiones y Jubilaciones	69,491.68	51,939.54
Transferencias a Fideicomisos, Mandatos y Contratos Análogos	-	-
Transferencias a la Seguridad Social	-	-
Donativos	-	-
Transferencias al Exterior	-	-
Participaciones y Aportaciones	-	-
Participaciones	-	-
Aportaciones	-	-
Convenios	-	-
Intereses, Comisiones y Otros Gastos de la Deuda Pública	-	-
Intereses de la Deuda Pública	-	-
Comisiones de la Deuda Pública	-	-
Gastos de la Deuda Pública	-	-
Costo por Coberturas	-	-
Apoyos Financieros	-	-
Otros Gastos y Pérdidas Extraordinarias	3,775,247.12	3,637,460.25
Estimaciones, Depreciaciones, Deterioros, Obsolescencia y Amortizaciones	3,775,247.12	3,637,460.25
Provisiones	-	-
Disminución de Inventarios	-	-
Aumento por Insuficiencia de Estimaciones por Pérdida o Deterioro u Obsolescencia	-	-
Aumento por Insuficiencia de Provisiones	-	-
Otros Gastos	-	-
Inversión Pública	-	-
Inversión Pública no Capitalizable	-	-
Total de Gastos y Otras Pérdidas	96,817,183.50	144,506,086.85
Resultados del Ejercicio (Ahorro/Desahorro)	5,916,851.77 -	3,377,781.35

Bajo protesta de decir verdad declaramos que los Estados Financieros y sus Notas, son razonablemente correctos y son responsabilidad del emisor

Kenia Favela Ibarra

C. P. Kenia Favela Ibarra
Contador

Lic. Irlanda Gpe. Monreal Durazo

Lic. Irlanda Gpe. Monreal Durazo
Director de Administración

Dr. Ellioth Romero Grijalva

Dr. Ellioth Romero Grijalva
Director General

INSTITUTO SUPERIOR DE SEGURIDAD PÚBLICA DEL ESTADO

CPCA-I-04

Estado de Variación en la Hacienda Pública
Del 01 de Enero al 31 de Diciembre de 2021

CUENTA PÚBLICA 2021

(Cifras en Pesos)

Concepto	Hacienda Pública / Patrimonio Contribuido	Hacienda Pública / Patrimonio Generado de Ejercicios Anteriores	Hacienda Pública / Patrimonio Generado del Ejercicio	Exceso o Insuficiencia en la Actualización de la Hacienda Pública / Patrimonio	Total
Hacienda Pública / Patrimonio Contribuido Neto de 2020	37,457,171.66				37,457,171.66
Aportaciones	37,310,154.46				37,310,154.46
Donaciones de Capital	147,017.10				147,017.10
Actualización de la Hacienda Pública/Patrimonio					-
Hacienda Pública / Patrimonio Generado Neto de 2020		20,373,106.10	3,377,781.35		16,985,324.76
Resultados del Ejercicio (Ahorro/Desahorro)			3,377,781.35		3,377,781.35
Resultados de Ejercicios Anteriores		54,637,314.96			54,637,314.96
Revalúos		1,484,534.59			1,484,534.59
Reservas					-
Rectificaciones de Resultados de Ejercicios Anteriores		35,748,743.45			35,748,743.45
Exceso o Insuficiencia en la Actualización de la Hacienda Pública / Patrimonio Neto de 2020				-	-
Resultado por Posición Monetaria					-
Resultado por Tenencia de Activos no Monetarios					-
Hacienda Pública / Patrimonio Neto Final de 2020	37,457,171.66	20,373,106.10	3,377,781.35	-	54,452,498.31
Cambios en la Hacienda Pública / Patrimonio Contribuido Neto de 2021					-
Aportaciones					-
Donaciones de Capital					-
Actualización de la Hacienda Pública/Patrimonio					-
Variaciones de la Hacienda Pública / Patrimonio Generado Neto de 2021		11,720,159.15	4,923,407.29		16,643,566.44
Resultados del Ejercicio (Ahorro/Desahorro)			5,916,851.77		5,916,851.77
Resultados de Ejercicios Anteriores		11,720,159.15	3,377,781.35		8,342,377.80
Revalúos					-
Reservas					-
Rectificaciones de Resultados de Ejercicios Anteriores			2,384,336.87		2,384,336.87
Cambios en el Exceso o Insuficiencia en la Actualización de la Hacienda Pública / Patrimonio Neto de 2021				-	-
Resultado por Posición Monetaria					-
Resultado por Tenencia de Activos no Monetarios					-
Hacienda Pública / Patrimonio Neto Final de 2021	37,457,171.66	8,652,948.95	8,301,188.64	-	37,608,929.87

Bajo protesta de decir verdad declaramos que los Estados Financieros y sus notas, son razonablemente correctos y son responsabilidad del emisor

Kenia Favela Ibarra

C. P. Kenia Favela Ibarra
Contador

[Firma]

Lic. Vlandia Gpe. Monreal Durazo
Director de Administración

[Firma]

Dr. Elioth Romero Grijalva
Director General

INSTITUTO SUPERIOR DE SEGURIDAD PUBLICA DEL ESTADO

CPCA-I-05

Estado de Cambios en la Situación Financiera


Del 01 de Enero al 31 de Diciembre de 2021


CUENTA PÚBLICA 2021


(Cifras en Pesos)

	Origen	Aplicación
Activo	26,138,800.43	0.00
Activo Circulante	21,549,258.47	0.00
Efectivo y Equivalentes	12,672,198.82	
Derechos a Recibir Efectivo o Equivalentes	8,877,059.65	
Derechos a Recibir Bienes o Servicios		
Inventarios		
Almacenes		
Estimación por Pérdida o Deterioro de Activos Circulantes		
Otros Activos Circulantes		
Activo No Circulante	4,589,541.96	0.00
Inversiones Financieras a Largo Plazo		
Derechos a Recibir Efectivo o Equivalentes a Largo Plazo		
Bienes Inmuebles, Infraestructura y Construcciones en Proceso		
Bienes Muebles	420,824.20	
Activos Intangibles	85,000.00	
Depreciación, Deterioro y Amortización Acumulada de Bienes	4,083,717.76	
Activos Diferidos		
Estimación por Pérdida o Deterioro de Activos no Circulantes		
Otros Activos no Circulantes		
Pasivo	0.00	9,495,233.99
Pasivo Circulante	0.00	9,495,233.99
Cuentas por Pagar a Corto Plazo		9,495,233.99
Documentos por Pagar a Corto Plazo		
Porción a Corto Plazo de la Deuda Pública a Largo Plazo		
Títulos y Valores a Corto Plazo		
Pasivos Diferidos a Corto Plazo		
Fondos y Bienes de Terceros en Garantía y/o Administración a Corto Plazo		
Provisiones a Corto Plazo		
Otros Pasivos a Corto Plazo		
Pasivo No Circulante	0.00	0.00
Cuentas por Pagar a Largo Plazo		
Documentos por Pagar a Largo Plazo		
Deuda Pública a Largo Plazo		
Pasivos Diferidos a Largo Plazo		
Fondos y Bienes de Terceros en Garantía y/o en Administración a Largo Plazo		
Provisiones a Largo Plazo		
HACIENDA PUBLICA/PATRIMONIO	0.00	16,643,566.44
Hacienda Pública/Patrimonio Contribuido	0.00	0.00
Aportaciones		
Donaciones de Capital		
Actualización de la Hacienda Pública/Patrimonio		
Hacienda Pública/Patrimonio Generado	0.00	16,643,566.44
Resultados del Ejercicio (Ahorro/ Desahorro)		2,539,070.42
Resultados de Ejercicios Anteriores		11,720,159.15
Revalúos		
Reservas		
Rectificaciones de Resultados de Ejercicios Anteriores		2,384,336.87
Excesos o Insuficiencia en la Actualización de la Hacienda Pública/Patrimonio	0.00	0.00
Resultado por Posición Monetaria		
Resultado por Tenencia de Activos no Monetarios		

Bajo protesta de decir verdad declaramos que los Estados Financieros y sus notas, son razonablemente correctos y son responsabilidad del emisor


C. P. Kenia Favela Ibarra
Contador


Lic. Inanda Gpe. Monreal Durazo
Director de Administración


Dr. Elíoth Romero Grijalva
Director General

Estado de Flujos de Efectivo

Al 31 de Diciembre de 2021

(Cifras en Pesos)

CUENTA PÚBLICA 2021

Concepto	2021	2020
Flujos de Efectivo de las Actividades de Operación		
Origen		
Impuestos	88,102,541.73	135,298,547.68
Cuotas y Aportaciones de Seguridad Social		
Contribuciones de mejoras		
Derechos		
Productos	158.10	567.31
Aprovechamientos		
Ingresos por Venta de Bienes y Prestación de Servicios	20,181,336.66	17,505,177.98
Participaciones, Aportaciones, Convenios, Incentivos Derivados de la Colaboracion Fiscal y Fondos Distintos de Aportaciones		
Transferencias, Asignaciones, Subsidios y Subvenciones, y Pensiones y Jubilaciones	67,921,046.97	117,792,802.39
Otros Origenes de Operación		
Aplicación	100,774,740.55	155,024,684.00
Servicios Personales	17,247,675.29	15,232,156.03
Materiales y Suministros	4,236,018.52	7,712,096.74
Servicios Generales	54,530,807.13	91,444,966.86
Transferencias Internas y Asignaciones al Sector Público		
Transferencias al resto del Sector Público		
Subsidios y Subvenciones		
Ayudas Sociales	585,000.00	2,313,000.00
Pensiones y Jubilaciones	52,950.79	
Transferencias a Fideicomisos, Mandatos y Contratos Análogos		
Transferencias a la Seguridad Social		
Donativos		
Transferencias al Exterior		
Participaciones		
Aportaciones		
Convenios		
Otras Aplicaciones de Operación	24,122,288.82	38,322,464.37
Flujos Netos de Efectivo por Actividades de Operación	-12,672,198.82	-19,726,136.32
Flujos de Efectivo de las Actividades de Inversión		
Origen		
Bienes Inmuebles, Infraestructura y Construcciones en Proceso	0.00	0.00
Bienes Muebles		
Otros Origenes de Inversión		
Aplicación	0.00	4,668,365.07
Bienes Inmuebles, Infraestructura y Construcciones en Proceso		3,707,766.41
Bienes Muebles		960,598.66
Otras Aplicaciones de Inversión		
Flujos Netos de Efectivo por Actividades de Inversión	0.00	-4,668,365.07
Flujo de Efectivo de las Actividades de Financiamiento		
Origen		
Endeudamiento Neto	0.00	0.00
Interno	0.00	0.00
Externo	0.00	0.00
Otros Origenes de Financiamiento	0.00	0.00
Aplicación	0.00	0.00
Servicios de la Deuda	0.00	0.00
Interno	0.00	0.00
Externo		
Otras Aplicaciones de Financiamiento		
Flujos netos de Efectivo por Actividades de Financiamiento	0.00	0.00
Incremento/Disminución Neta en el Efectivo y Equivalentes al Efectivo	-12,672,198.82	-24,394,501.39
Efectivo y Equivalentes al Efectivo al Inicio del Ejercicio	27,446,379.05	51,840,880.44
Efectivo y Equivalentes al Efectivo al Final del Ejercicio	14,774,180.23	27,446,379.05

Bajo protesta de decir verdad declaramos que los Estados Financieros y sus Notas, son razonablemente correctos y son responsabilidad del emisor

Kenia Favela Ibarra
 C. P. Kenia Favela Ibarra
 Contador

[Firma]
 Lic. Irlanda Gpe. Monreal Durazo
 Director de Administración

[Firma]
 Dr. Ellioth Romero Grijalva
 Director General

INSTITUTO SUPERIOR DE SEGURIDAD PUBLICA DEL ESTADO

CPCA-I-07

Estado Analítico del Activo

Del 01 de Enero al 31 de Diciembre de 2021

(Cifras en Pesos)

CUENTA PÚBLICA 2021

Concepto	Saldo Inicial 1	Cargos del Periodo 2	Abonos del Periodo 3	Saldo Final 4 (1+2-3)	Variación del Periodo (4-1)
ACTIVO	82,479,881.53	207,243,216.54	233,382,016.97	56,341,081.10	-26,138,800.43
Activo Circulante	39,831,604.48	206,774,026.37	228,323,284.84	18,282,346.01	-21,549,258.47
Efectivo y Equivalentes	27,446,379.05	110,820,504.19	123,492,703.01	14,774,180.23	-12,672,198.82
Derechos a Recibir Efectivo o Equivalentes	12,377,225.43	95,953,522.18	104,830,581.83	3,500,165.78	-8,877,059.65
Derechos a Recibir Bienes o Servicios	0.00	0.00	0.00	0.00	0.00
Inventarios	0.00	0.00	0.00	0.00	0.00
Almacenes	0.00	0.00	0.00	0.00	0.00
Estimación por Pérdida o Deterioro de Activos Circulantes	0.00	0.00	0.00	0.00	0.00
Otros Activos Circulantes	8,000.00	0.00	0.00	8,000.00	0.00
Activo No Circulante	42,648,277.05	469,190.17	5,058,732.13	38,058,735.09	-4,589,541.96
Inversiones Financieras a Largo Plazo				0.00	0.00
Derechos a Recibir Efectivo o Equivalentes a Largo Plazo				0.00	0.00
Bienes Inmuebles, Infraestructura y Construcciones en Proceso	38,390,754.72	0.00	0.00	38,390,754.72	0.00
Bienes Muebles	15,277,124.66	83,760.24	504,584.44	14,856,300.46	-420,824.20
Activos Intangibles	357,600.00	-83,760.24	1,239.76	272,600.00	-85,000.00
Depreciación, Deterioro y Amortización Acumulada de Bienes	-11,377,202.33	469,190.17	4,552,907.93	-15,460,920.09	-4,083,717.76
Activos Diferidos				0.00	0.00
Estimación por Pérdida o Deterioro de Activos no Circulantes				0.00	0.00
Otros Activos no Circulantes				0.00	0.00

Bajo protesta de decir verdad declaramos que los Estados Financieros y sus Notas, son razonablemente correctos y son responsabilidad del emisor

Kenia Favela Ibarra

C. P. Kenia Favela Ibarra
Contador

Lic. Irlanda Gpe. Monreal Durazo
Lic. Irlanda Gpe. Monreal Durazo
Director de Administración

Dr. Elliott Romero Grijalva
Dr. Elliott Romero Grijalva
Director General

INSTITUTO SUPERIOR DE SEGURIDAD PUBLICA DEL ESTADO

CPCA-I-08

Estado Analítico de la Deuda y Otros Pasivos

Del 01 de Enero al 31 de Diciembre de 2021


(Cifras en Pesos)


CUENTA PÚBLICA 2021

DENOMINACIÓN DE LAS DEUDAS	MONEDA DE CONTRATACIÓN	INSTITUCIÓN O PAÍS ACREEDOR	SALDO INICIAL DEL PERIODO	SALDO FINAL DEL PERIODO
DEUDA PÚBLICA				
Corto Plazo				
Deuda Interna			0.00	0.00
Instituciones de Crédito			0.00	0.00
Títulos y Valores				
Arrendamientos Financieros				
Deuda Externa			0.00	0.00
Organismos Financieros Internacionales			0.00	
Deuda Bilateral				
Títulos y Valores				
Arrendamientos Financieros				
<i>Subtotal Corto Plazo</i>			0.00	0.00
Largo Plazo				
Deuda Interna			0.00	0.00
Instituciones de Crédito				
Títulos y Valores				
Arrendamientos Financieros				
Deuda Externa			0.00	0.00
Organismos Financieros Internacionales				
Deuda Bilateral				
Títulos y Valores				
Arrendamientos Financieros				
<i>Subtotal Largo Plazo</i>			0.00	0.00
Otros Pasivos			28,027,385.22	18,532,151.23
Total Deuda y Otros Pasivos			28,027,385.22	18,532,151.23

Bajo protesta de decir verdad declaramos que los Estados Financieros y sus Notas, son razonablemente correctos y son responsabilidad del emisor


 C. P. Kenia Favela Ibarra
 Contador


 Lic. Irlanda Gpe. Monreal Durazo
 Director de Administración


 Dr. Elliot Romero Grijalva
 Director General

INSTITUTO SUPERIOR DE SEGURIDAD PUBLICA DEL ESTADO
Informe Analítico de la Deuda Pública y Otros Pasivos - LDF
Del 01 de Enero al 31 de Diciembre de 2021

CPCA-I-09

CUENTA PÚBLICA 2021

(PESOS)

Denominación de la Deuda Pública y Otros Pasivos (c)	Saldo al 31 de diciembre de 2020(d)	Disposiciones del Periodo (e)	Amortizaciones del Periodo (f)	Revaluaciones, Reclasificaciones y Otros Ajustes (g)	Saldo Final del Periodo (h) h=d+e-f+g	Pago de Intereses del Periodo (i)	Pago de Comisiones y demás costos asociados durante el Periodo (j)
1. Deuda Pública (1=A+B)							
A. Corto Plazo (A=a1+a2+a3)							
a1) Instituciones de Crédito							
a2) Títulos y Valores							
a3) Arrendamientos Financieros							
B. Largo Plazo (B=b1+b2+b3)							
b1) Instituciones de Crédito							
b2) Títulos y Valores							
b3) Arrendamientos Financieros							
2. Otros Pasivos	28,027,385.22				18,532,151.23		
3. Total de la Deuda Pública y Otros Pasivos (3=1+2)	28,027,385.22				18,532,151.23		
4. Deuda Contingente 1 (informativo)							
A. Deuda Contingente 1							
B. Deuda Contingente 2							
C. Deuda Contingente XX							
5. Valor de Instrumentos Bono Cupón Cero 2 (informativo)							
A. Instrumento Bono Cupón Cero 1							
B. Instrumento Bono Cupón Cero 2							
C. Instrumento Bono Cupón Cero XX							

Se refiere a cualquier financiamiento sin fuente o garantía de pago definida, que sea asumida de manera solidaria o subsidiaria por las Entidades Federativas con sus Municipios, organismos descentralizados y empresas de participación estatal mayoritaria y fideicomisos, locales o municipales, y por los Municipios con sus respectivos organismos descentralizados y empresas de participación municipal mayoritaria.
 Se refiere al valor del Bono Cupón Cero que respalda el pago de los créditos asociados al mismo (Activo).

Obligaciones a Corto Plazo (k)	Monto Contratado (l)	Plazo Pactado (m)	Tasa de Interés (n)	Comisiones y Costos Relacionados (o)	Tasa Efectiva (p)
6. Obligaciones a Corto Plazo (Informativo)					
A. Crédito 1					
B. Crédito 2					
C. Crédito XX					

Kenia Favela Ibarra

C. P. Kenia Favela Ibarra
 Contador

Lic. Irlanda Gpe. Monreal Barazo

Lic. Irlanda Gpe. Monreal Barazo
 Director de Administración

Dr. Elliott Romero Grijalva

Dr. Elliott Romero Grijalva
 Director General

INSTITUTO SUPERIOR DE SEGURIDAD PUBLICA DEL ESTADO
Informe Analítico de Obligaciones Diferentes de Financiamientos – LDF

Del 01 de Enero al 31 de Diciembre de 2021

CUENTA PÚBLICA 2021

(PESOS)

Denominación de las Obligaciones Diferentes de Financiamiento (c)	Fecha del Contrato (d)	Fecha de inicio de operación del proyecto (e)	Fecha de vencimiento (f)	Monto de la inversión pactado (g)	Plazo pactado (h)	Monto promedio mensual del pago de la contraprestación (i)	Monto promedio mensual del pago de la contraprestación correspondiente al pago de inversión (j)	Monto pagado de la inversión al XX de XXXXXX de 2021 (k)	Monto pagado de la inversión actualizado al XX de XXXXXX de 2021 (l)	Saldo pendiente por pagar de la inversión al XX de XXXXXX de 2021 (m = g - l)
A. Asociaciones Público Privadas (APP's) (A=a+b+c+d)										
a) APP 1										
b) APP 2										
c) APP 3										
d) APP XX										
B. Otros Instrumentos (B=a+b+c+d)										
a) Otro Instrumento 1										
b) Otro Instrumento 2										
c) Otro Instrumento 3										
d) Otro Instrumento XX										
C. Total de Obligaciones Diferentes de Financiamiento (C=A+B)										

NADA QUE INFORMAR EN ESTE FORMATO

Kenia Favela Ibarra
C. P. Kenia Favela Ibarra
Contador

Lic. Irlanda Espé. Monreal Durazo
Lic. Irlanda Espé. Monreal Durazo
Director de Administración

Dr. Elioth Romero Grijalva
Dr. Elioth Romero Grijalva
Director General

INSTITUTO SUPERIOR DE SEGURIDAD PUBLICA DEL ESTADO
Informe sobre Pasivos Contingentes
Al 31 de Diciembre de 2021

CPCA-I-11

CUENTA PÚBLICA 2021

A Corto Plazo

A Mediano Plazo

INFORME SOBRE PASIVOS CONTINGENTES: Informar las obligaciones que tienen su origen en

hechos específicos e independientes del pasado que en el futuro pueden ocurrir o no, y de

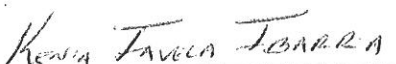
acuerdo con lo que acontezca, desaparecen o se convierten en pasivos reales por ejemplo,

juicios, garantías, avales, costos de planes de pensiones, jubilaciones, etc.


A Largo Plazo

Demandas Laborales	7,006,417
Demanda Indemnizacion por muerte	<u>2,000,000</u>
	9,006,417

Bajo protesta de decir verdad declaramos que los Estados Financieros y sus Notas, son razonablemente correctos y son responsabilidad del emisor


C. P. Kenia Favela Ibarra
Contador


Lic. Irlanda Gpe. Monreal Durazo
Director de Administración


Dr. Elliott Romero Grijalva
Director General

INSTITUTO SUPERIOR DE SEGURIDAD PÚBLICA DEL ESTADO
Notas a los Estados Financieros

Al 31 de Diciembre de 2021

CUENTA PUBLICA DEL 2021

a) NOTAS DE DESGLOSE

I) NOTAS AL ESTADO DE SITUACIÓN FINANCIERA

EFFECTIVO Y EQUIVALENTES

Las partidas que integran este rubro al 31 de diciembre de 2021 son las siguientes:

	2021	2020
Efectivo	0	0
BBVA Bancomer Cta. 0104851579	13,152,973	22,264,351
BBVA Bancomer Cta. 0105699789	524,398	2,563,009
BBVA Bancomer Cta. 0150600164	31,959	19,568
BBVA Bancomer Cta. 0114752031	0	2,599,450
BBVA Bancomer Cta. 0116367526	1,064,850	0
TOTAL	14,774,180	27,446,379

DERECHOS A RECIBIR EFECTIVO O EQUIVALENTES

Las partidas que integran este rubro al 31 de diciembre de 2021 son las siguientes:

	2021	2020
Cuentas por Cobrar a Corto Plazo	3,491,486	12,334,553
Deudores Diversos por Cobrar a Corto Plazo	8,679	42,672
Otros Derechos a Recibir Efectivo o Equivalentes	0	0
TOTAL	3,500,166	12,377,225

El rubro de cuentas por cobrar está integrado de la siguiente manera:

Gobierno del Estado de Sonora (ISSSTESON)	\$ 693,696
Convenios Municipios	<u>2,797,790</u>
	\$ 3,491,486

	MAYOR A 365 DIAS	MENOR A 365 DIAS	MENOR A 180 DIAS	MENOR A 90 DIAS
Cuentas por Cobrar a Corto Plazo	0	0	0	3,491,486
Deudores Diversos por Cobrar a Corto Plazo	754	3,496	0	4,429
TOTAL	754	3,496	0	3,495,915

INSTITUTO SUPERIOR DE SEGURIDAD PÚBLICA DEL ESTADO
Notas a los Estados Financieros

Al 31 de Diciembre de 2021

CUENTA PUBLICA DEL 2021

BIENES MUEBLES, INMUEBLES E INTANGIBLES

Las partidas que integran este rubro al 31 de diciembre de 2021 son las siguientes:

	2021	2020
Terrenos	5,685,649	5,685,649
Edificios No Habitacionales	32,705,106	32,705,106
Construcciones en Proceso	0	0
TOTAL	38,390,755	38,390,755

	2021	2020
Mobiliario y Equipo de Administración		
Muebles de Oficina y Estantería	235,211	177,099
Muebles, excepto de Oficina y Estantería	200,786	76,228
Equipo de Cómputo y Tecnologías de la Información	1,865,197	2,732,377
Otros Mobiliarios y Equipos de Administración	229,782	797,220
Mobiliario y Eq. para Escuelas, Laboratorios y Talleres	0	345,667
Mobiliario y Equipo Educativo y Recreativo		
Equipos y Aparatos Audiovisuales	227,619	4,372
Aparatos Deportivos	395,837	0
Cámaras Fotográficas y de Video	24,070	24,070
Otro Mobiliario y Equipo Educativo y Recreativo	6,992,959	7,065,309
Equipo e Instrumental Médico y de Laboratorio		
Eq. Médico y de Laboratorio	50,398	0
Vehículos y Equipo de Transporte		
Automóviles y Equipo Terrestre	3,144,043	3,144,043
Maquinaria, Otros Equipos y Herramientas		
Maquinaria y Equipo Industrial	73,900	425,767
Sistemas de Aire Acond., Calefacción, y de Refrig.	795,467	190,817
Equipo de Comunicación y Telecomunicación	76,764	7,152
Equipos de Generación Eléctrica, Aparatos y Acc.	459,267	268,354
Otros Equipos	85,000	18,648
TOTAL	14,856,300	15,277,125

	2021	2020
Software	272,600	357,600
TOTAL	272,600	357,600

	2021	2020
Depreciación Acum. Bienes Inmuebles	(4,965,527)	(3,886,258)
Depreciación Acum. Bienes Muebles	(10,495,393)	(7,490,944)
TOTAL	(15,460,920)	(11,377,202)

INSTITUTO SUPERIOR DE SEGURIDAD PÚBLICA DEL ESTADO
Notas a los Estados Financieros

Al 31 de Diciembre de 2021

CUENTA PUBLICA DEL 2021

	DEPRECIACION HISTORICA	CARGOS DEL PERIODO	ABONOS DEL PERIODO	DEPRECIACION ACUMULADA
Depreciación Acum. Bienes Inmuebles	3,886,258	0	1,079,268	4,965,527
Depreciación Acum. Bienes Muebles	7,490,944	469,190	3,473,639	10,495,393
TOTAL	11,377,202	469,190	4,552,908	15,460,920

Criterios Aplicados:

El Instituto ha reconocido la depreciación de sus bienes muebles, tal como lo establecen las principales reglas de registro y valoración del patrimonio (elementos generales), emitidas por el Consejo Nacional de Armonización Contable, así como las reglas específicas del registro y valoración del patrimonio y los parámetros de estimación de vida útil.

Los bienes del Instituto se encuentran en buen estado.

A continuación, se enlistan los porcentajes de depreciación utilizados:

% DEPRECIACIÓN.	NOMBRE DE LA CUENTA
	MOBILIARIO Y EQUIPO DE ADMINISTRACIÓN
10%	Muebles de Ofna. y Estantería
10%	Muebles excepto de Oficina y Estantería
33.30%	Equipo de Cómputo y Tecnología de la Información
10%	Otro Mobiliario y Eq. De Admón.
	MOBILIARIO Y EQ. EDUCACIONAL Y RECREATIVO
33.30%	Equipo y Aparatos Audiovisuales
33.30%	Cámaras Fotográficas y de Video
20%	Otro Mobiliario y Equipo Educativo y Recreativo
	EQUIPO DE TRANSPORTE
20%	Vehículo y Equipo de Transporte
20%	Carrocería y Remolques
	MAQUINARIA Y OTROS EQUIPOS Y HERRAMIENTAS
10%	Sistemas de Aire Acondicionado
10%	Equipo de Comunicación y Telecomunicación
10%	Equipos de Generación Eléctrica
10%	Herramientas
10%	Otros Equipos

INSTITUTO SUPERIOR DE SEGURIDAD PÚBLICA DEL ESTADO
Notas a los Estados Financieros

Al 31 de Diciembre de 2021

CUENTA PUBLICA DEL 2021

PASIVO CIRCULANTE

Las partidas que integran este rubro al 31 de diciembre de 2021 son las siguientes:

	2021	2020
Servicios Personales por Pagar a Corto Plazo	16,514	35,532
Proveedores por Pagar a Corto Plazo	16,371,251	25,690,722
Transferencias otorgadas por Pagar a CP	16,541	0
Retenciones y Contribuciones por pagar	2,127,845	2,301,131
Otras Cuentas y Documentos por Pagar	0	0
TOTAL	18,532,151	28,027,385

	MAYOR A 365 DIAS	MENOR A 365 DIAS	MENOR A 180 DIAS	MENOR A 90 DIAS
SERVICIOS PERSONALES POR PAGAR A CP	0	0		16,514
PROVEEDORES POR PAGAR	0	0	46,400	16,324,851
TRANSFERENCIAS OTORGADAS POR PAGAR				16,541
RETENCIONES Y CONTRIBUCIONES POR PAGAR	740,847	15,659	0	1,371,339
TOTAL	740,847	15,659	46,400	17,729,245

II) NOTAS AL ESTADO DE ACTIVIDADES

Las partidas que integran este rubro al 31 de diciembre de 2021 son las siguientes:

INSTITUTO SUPERIOR DE SEGURIDAD PÚBLICA DEL ESTADO
Notas a los Estados Financieros

Al 31 de Diciembre de 2021

CUENTA PUBLICA DEL 2021

	2021	2020
INGRESOS Y OTROS BENEFICIOS		
<i>Ingresos de Gestión</i>		
Productos	158	0
Ingresos por Venta de Bienes y Servicios	22,979,127	23,334,936
<i>Participaciones, Aportaciones, Transferencias, Asignaciones, Subsidios y Otras Ayudas</i>		
Transf., Asign., Subsidios y Otras Ayudas ESTATALES	67,921,047	117,792,802
<i>Otros Ingresos y Beneficios</i>		
Otros Ingresos y Beneficios Varios	0	0
Ingresos Financieros	0	567
Total de Ingresos	90,900,332	141,128,305
GASTOS Y OTRAS PERDIDAS		
<i>Gastos de Funcionamiento</i>		
Servicios Personales	17,247,675	15,250,210
Materiales y Suministros	4,236,019	8,524,990
Servicios Generales	70,903,751	114,728,486
<i>Transferencias, Asignaciones, Subsidios y Otras Ayudas</i>		
Ayudas Sociales	585,000	2,313,000
Pensiones y Jubilaciones	69,492	51,940
<i>Otros Gastos y Pérdidas Extraordinarias</i>		
Estimaciones, Depreciaciones, Deterioros, Obsolescencia y Amortizaciones	3,775,247	3,295,493
Total Gastos y Otras Pérdidas	96,817,183	75,970,528

III) NOTAS AL ESTADO DE VARIACION EN LA HACIENDA PUBLICA

Se efectuaron rectificaciones a resultados de ejercicios anteriores por \$ 2,384,337 y se afectó al resultado de ejercicios anteriores por \$11,720,159.

IV) NOTAS AL ESTADO DE FLUJOS DE EFECTIVO

Efectivo y Equivalentes

El análisis de los saldos inicial y final que figuran en la última parte del estado de flujo de efectivo en la cuenta de efectivo y equivalentes es como sigue:

	2021	2020
Efectivo	0	0
Bancos/Tesorería	14,774,180	27,446,379
TOTAL	14,774,180	27,446,379

INSTITUTO SUPERIOR DE SEGURIDAD PÚBLICA DEL ESTADO
Notas a los Estados Financieros

Al 31 de Diciembre de 2021

CUENTA PUBLICA DEL 2021

Conciliación de los Flujos de Efectivo Netos de las Actividades de Operación y los saldos de Resultados del Ejercicio (Ahorro/Desahorro). A continuación, se presenta la elaboración de la conciliación:

	2021	2020
Resultados del Ejercicio Ahorro/Desahorro	(5,916,852)	(3,377,781)
Movimientos de partidas (o rubros) que no afectan al efectivo.	(6,755,347)	(16,348,355)
Depreciación	3,775,247	3,637,460
Amortización		
Incrementos en las provisiones	(9,495,234)	(29,735,717)
Incremento en inversiones producido por revaluación	0	0
Ganancia/pérdida en venta de bienes muebles, inmuebles e intangibles	0	0
Incremento en cuentas por cobrar	8,877,060	25,491,983
Partidas extraordinarias	(9,912,420)	(15,742,081)
Flujos de Efectivo Netos de las Actividades de Operación	(12,672,199)	(19,726,136)

En el rubro de los Flujos Netos de Efectivo por Actividades de Operación en el renglón de "Otras Aplicaciones de Operación" asciende a \$24,122,289 correspondiente a pagos de proveedores y recuperación de cuentas por cobrar del ejercicio anterior, reintegro de remanentes, entre otras salidas de efectivo que no afectaron el resultado del ejercicio del 2021.

V) CONCILIACIÓN ENTRE LOS INGRESOS PRESUPUESTARIOS Y CONTABLES, ASI COMO ENTRE LOS EGRESOS PRESUPUESTARIOS Y LOS GASTOS CONTABLES

Ingresos Presupuestales	90,900,332
(-) Ingresos Presupuestales No Contables	0
(+) Ingresos Contables No Presupuestales	0
Total Ingresos Contables	\$ 90,900,332

Egresos Presupuestales	93,041,936
(-) Egresos Presupuestales No Contables	0
(+) Egresos Contables No Presupuestales	3,775,247
Total Egresos Contables	\$ 96,817,183

INSTITUTO SUPERIOR DE SEGURIDAD PÚBLICA DEL ESTADO
Notas a los Estados Financieros

Al 31 de Diciembre de 2021

CUENTA PUBLICA DEL 2021

b) NOTAS DE MEMORIA (CUENTAS DE ORDEN)

CONTABLES:

Pasivos Contingentes (Demandas y juicios) \$9,006,417

PRESUPUESTALES:

Concepto	Saldo Inicial	Debe	Haber	Saldo Final
Cuentas de Orden Presupuestarias	\$0.00	\$631,778,078.46	\$631,778,078.46	\$0.00
<u>Ley de Ingresos</u>	\$0.00	\$273,903,205.19	\$273,903,205.19	\$0.00
Ley de Ingresos Estimada	\$0.00	\$110,682,179.00	\$0.00	\$110,682,179.00
Ley de Ingresos por Ejecutar	\$0.00	\$90,900,331.73	\$94,900,331.73	-\$4,000,000.00
Modificaciones a la Ley de Ingresos Estimada	\$0.00	-\$15,781,847.27	\$0.00	-\$15,781,847.27
Ley de Ingresos Devengada	\$0.00	\$88,102,541.73	\$90,900,331.73	-\$2,797,790.00
Ley de Ingresos Recaudada	\$0.00	\$0.00	\$88,102,541.73	-\$88,102,541.73
<u>Presupuesto de Egresos</u>	\$0.00	\$357,874,873.27	\$357,874,873.27	\$0.00
Presupuesto de Egresos Aprobado	\$0.00	\$0.00	\$110,682,179.00	-\$110,682,179.00
Presupuesto de Egresos por Ejercer	\$0.00	\$94,900,331.72	\$16,627,701.72	\$78,272,630.00
Modificaciones al Presupuesto de Egresos Aprobado	\$0.00	\$0.00	-\$15,781,847.28	\$15,781,847.28
Presupuesto de Egresos Comprometido	\$0.00	\$16,627,701.72	\$93,041,936.37	-\$76,414,234.65
Presupuesto de Egresos Devengado	\$0.00	\$93,041,936.37	\$76,652,451.73	\$16,389,484.64
Presupuesto de Egresos Ejercido	\$0.00	\$76,652,451.73	\$76,652,451.73	\$0.00
Presupuesto de Egresos Pagado	\$0.00	\$76,652,451.73	\$0.00	\$76,652,451.73

c) NOTAS DE GESTIÓN ADMINISTRATIVA

1.- Introducción

Los Estados Financieros de la Entidad, proveen de información financiera a sus principales usuarios; el objetivo del presente documento es la revelación del contexto y de los aspectos económicos financieros más relevantes que influyeron en las decisiones del periodo y que deberán ser considerados en la elaboración de los estados financieros para la mayor comprensión de los mismos.

2.- Panorama económico y financiero

El Instituto Superior de Seguridad Pública recibe ingresos de Subsidio Estatal, del Fondo de Aportaciones de Seguridad Pública y de Ingresos Propios.

3.- Autorización e Historia

Mediante Decreto de Ley publicado en el Boletín Oficial del Gobierno del Estado de Sonora, número 38 del 11 de Mayo de 1963, se creó en Cd. Obregón, Sonora, la “Escuela de Policía”. Posteriormente según Boletín oficial número 5, el 16 de Agosto de 1984 se realizó una reestructuración importante para transformar la “Escuela de Policía” en “Instituto de Policía”, cambiando su domicilio fiscal a Hermosillo, Sonora. Mediante Boletín Oficial No. 53 sección II de fecha el 30 de Enero de 1996 fue aprobada la nueva Ley No. 255 de Seguridad Pública para el Estado de Sonora, donde se establece la creación del Instituto de Seguridad Pública del Estado como un organismo público descentralizado, con personalidad jurídica y patrimonio propio.

El 17 de Noviembre del 2003 El Ing. Eduardo Bours Castelo, Gobernador Constitucional del Estado, en la ceremonia del 40 aniversario de fundación del Instituto de Seguridad Pública plantea la visión del ejecutivo acerca del nuevo papel que le corresponde desempeñar al Instituto en el periodo del 2004-2009. Un mes después, el día 18 de Diciembre del 2003, en el Boletín Oficial se publican el Decreto número 53 sección II, que reforma, adiciona y deroga diversas disposiciones de la Ley de Seguridad Pública para el Estado, agregando a su denominación la palabra “Superior”, quedando como Instituto Superior de Seguridad Pública del Estado.

Su estructura operativa se mantiene sin cambios.

4.- Organización y Objeto Social

El Instituto de Seguridad Pública del Estado, es una Entidad constituida por el Gobierno del Estado de Sonora al decretar la Ley No. 255 de Seguridad Pública para el Estado de Sonora en el capítulo III Sección Tercera publicada en el Boletín Oficial del Estado de Sonora el día 30 de Enero de 1996.

La Entidad es un organismo descentralizado con personalidad jurídica y patrimonio propios con sede en la ciudad de Hermosillo, Sonora, y tiene como objeto el de constituirse como la instancia estatal adecuada y responsable para la formación y capacitación científica y profesional de los elementos integrantes de las instituciones y corporaciones estatales y municipales dedicadas al cumplimiento de las funciones de seguridad pública y tránsito del personal penitenciario y de los centros de internamiento para menores infractores, así como también y conforme a los términos de la Ley No. 255. Se ocupará de la formación y capacitación profesional del personal penitenciario y del consejo tutelar para menores.

El patrimonio del Instituto está constituido por:

- I. Las aportaciones, bienes muebles e inmuebles y demás ingresos que el gobierno federal, estatal y municipal le otorguen o destinen;
- II. Las aportaciones, legados, donaciones y demás liberalidades que reciba de las personas de los sectores social y privado;
- III. Los rendimientos, recuperaciones, bienes, derechos y demás ingresos que le generen sus bienes, operaciones, actividades o eventos que realice;

INSTITUTO SUPERIOR DE SEGURIDAD PÚBLICA DEL ESTADO
Notas a los Estados Financieros

Al 31 de Diciembre de 2021

CUENTA PUBLICA DEL 2021

- IV. Los ingresos por cuotas de recuperación que perciba en virtud de los servicios que preste;
y
- V. En general, los ingresos que obtenga por cualquier título legal.

Las cifras contenidas en los Estados Financieros y que se mencionan en estas notas se presentan al 31 de diciembre de 2021.

La entidad se encuentra inscrita en el RFC como Persona Moral sin Fines Lucrativos y no es sujeto del Impuesto Sobre la Renta (ISR), sin embargo tiene la obligación de retener y enterar la retención de ISR por los pagos que efectúa a terceros y exigir que la documentación reúna los requisitos fiscales cuando se efectúen pagos a terceros y estén obligados a ello, de acuerdo con las disposiciones fiscales vigentes.

Las Autoridades del Instituto según los estatutos sociales se integran como sigue:

- I. El Consejo Directivo; y
- II. La Dirección General.

El Consejo Directivo del Instituto se integrará por:

- I. Un Presidente, que será el Gobernador del Estado;
- II. Un Vicepresidente, que será el Secretario Ejecutivo, quien sustituirá al Presidente en sus ausencias;
- III. En calidad de Vocales:
 - El Procurador General de Justicia del Estado.
 - El Secretario de Hacienda
 - El Secretario de Educación y Cultura
 - Tres presidentes municipales, a invitación del Presidente del Consejo Directivo.
 - Dos representantes, respectivamente, de los sectores social y privado, a invitación del Presidente del Consejo Directivo; y
- IV. Un Secretario del Consejo, que será el Director General del Instituto y que asistirá sólo con voz.

Por cada miembro propietario del Consejo Directivo deberá haber un suplente.

5.- Bases de Preparación de los Estados Financieros

Antecedentes:

El 31 de Diciembre de 2008 se publicó en el Diario Oficial de la Federación la Ley General de Contabilidad Gubernamental (LGCG), que entró en vigor el 1 de enero de 2009, y es de observancia obligatoria para los poderes Ejecutivo, Legislativo y Judicial de la Federación, los Estados y el Distrito Federal; los Ayuntamientos de los Municipios; los Órganos Político-Administrativos de las Demarcaciones Territoriales del Distrito Federal; las Entidades de la Administración Pública Paraestatal, ya sean federales, estatales o municipales y los Órganos Autónomos Federales y Estatales.

La LGCG tiene como objeto establecer los criterios generales que regirán la contabilidad gubernamental y la emisión de la información financiera de los entes públicos, con la finalidad de lograr la armonización contable a nivel nacional, para facilitar a los entes públicos el registro y la fiscalización de los activos, pasivos, ingresos y gastos y, en general, contribuir a medir la eficacia, economía y eficiencia del gasto e ingreso público.

Para lo cual fue creado el Consejo Nacional de Armonización Contable gubernamental, el cual tiene por objeto la emisión de las normas contables y las (CONAC) como órgano de coordinación para la armonización de la contabilidad disposiciones presupuestales que se aplicarán para la generación de información financiera y presupuestal que emitirán los entes públicos.

Los instrumentos normativos, contables, económicos y financieros que emite del CONAC deben ser implementados por los entes públicos, a través de las modificaciones, adiciones o reformas a su marco jurídico:

Marco contable regulatorio:

Como resultado del análisis que se ha efectuado al conjunto de disposiciones emanadas de la LGCG y las publicaciones y acuerdos de la CONAC, en los ámbitos Municipales y Estatales, a continuación se indica el marco contable regulatorio aplicable:

Se tiene la obligación de realizar registros contables con base acumulativa y en apego al Marco Conceptual, Postulados Básicos, Normas y Metodologías que establezcan los momentos contables, clasificadores y Manuales de Contabilidad Gubernamental armonizados y de acuerdo con las respectivas matrices de conversión. Consecuentemente, se deberá emitir información contable, presupuestaria y programática sobre la base técnica prevista en los documentos técnico - contables siguientes:

- Marco Conceptual
- Postulados Básicos de Contabilidad Gubernamental
- Clasificador por Objeto del Gasto
- Clasificador por Tipo de Gasto
- Clasificador por Rubro de Ingresos
- Catálogo de Cuentas de Contabilidad
- Momentos Contables de los Egresos

- Momentos Contables de los Ingresos
- Manual de Contabilidad Gubernamental

Los estados financieros adjuntos del INSTITUTO SUPERIOR DE SEGURIDAD PUBLICA DEL ESTADO se prepararon de conformidad con las siguientes disposiciones normativas que le son aplicables en su carácter de Entidad del Gobierno del Estado de Sonora:

- a) Las disposiciones vigentes de la Ley General de Contabilidad Gubernamental (LGCG).
- b) Las Normas de Información Financiera Gubernamental Generales para el Sector Paraestatal (NIFGG) y las Normas de Información Financiera Gubernamentales Especificas para el Sector Paraestatal (NIFGE), emitidas por la Unidad de Contabilidad Gubernamental e Informes sobre la Gestión Pública (UCG) de la Secretaría de Hacienda y Crédito Público (SHCP).
- c) Las Normas de Información Financiera emitidas por el Consejo Mexicano de Normas de Información Financiera, A.C. que son aplicadas de manera supletoria y que han sido autorizadas por la UCG de la SHCP.
- d) Normas Internacionales de Contabilidad para el Sector Público. (NICSP).

Los estados financieros están preparados de acuerdo con principios básicos de contabilidad gubernamental derivados de la normatividad aplicable para la Entidad, mismos que la identifican y delimitan, y determinan las bases de valuación y revelación de la información financiera.

Postulados Básicos

- 1) Sustancia Económica
- 2) Entes Públicos
- 3) Existencia Permanente
- 4) Revelación Suficiente
- 5) Importancia Relativa
- 6) Registro e Integración Presupuestaria
- 7) Consolidación de la Información Financiera
- 8) Devengo Contable
- 9) Valuación
- 10) Dualidad Económica
- 11) Consistencia

Por disposiciones contenidas en los principios de contabilidad gubernamental, la Entidad no reconoce los efectos de la inflación en la información financiera conforme a las disposiciones del Norma B-10 por lo que las cifras de los estados financieros adjuntos fueron preparadas sobre la base de costo histórico, así como otras políticas contables que se describen posteriormente que en algunos casos difieren de las Normas de Información Financiera en México.

6.- Políticas de Contabilidad Significativas

Efectivo y Equivalentes de Efectivo

La administración de la Entidad opera y controla los recursos financieros presupuestales en diversas cuentas de cheques contratadas con las instituciones bancarias, procurando siempre contar para su control el operar con cuentas de cheques individuales por separado para que en ellas se registren las operaciones efectuadas de cada programa que la Universidad lleva a cabo en los ejercicios programáticos.

Bienes Muebles, Inmuebles y Equipo.

Se registran a su costo histórico de adquisición, según corresponda al monto erogado para su adquisición conforme a la documentación contable original justificativa y comprobatoria. La información reflejada en los estados financieros deberá ser revaluada aplicando los métodos y lineamientos que para tal efecto emita en CONAC.

Depreciaciones.

El monto de la depreciación se calculara considerando el costo de adquisición del activo menos su valor de desecho, entre los años correspondientes a su vida útil o su vida económica; registrándose en los gastos del periodo, con el objetivo de conocer el gasto patrimonial, por el servicio que está dando el activo.

Pagos por Servicios al Personal.

Las remuneraciones al trabajo personal se cubren mediante la contratación de personal administrativo y docente especialistas en la materia de impartición de los cursos previamente programados en los ejercicios programáticos.

Control Presupuestario.

El sistema contable reconoce el registro presupuestal de los ingresos y egresos comprendidos en el presupuesto de la Entidad, así como su valuación con el avance financiero de los proyectos programados.

Obligaciones Laborales.

La entidad no reconoce los efectos contingentes de las obligaciones del personal contenidas en la NIF D-3, emitido por el Instituto Mexicano de Contadores Públicos.

7.- Posición en Moneda Extranjera y Protección por Riesgo Cambiario

No aplica

8.- Reporte Analítico del Activo

INSTITUTO SUPERIOR DE SEGURIDAD PÚBLICA DEL ESTADO
Notas a los Estados Financieros

Al 31 de Diciembre de 2021

CUENTA PUBLICA DEL 2021

Saldo de Activo Neto	Saldo Inicial	Cargos del Periodo	Abonos del Periodo	Saldo Final	Flujo del Periodo
	82,479,881.53	207,243,216.54	233,382,016.97	56,341,081.10	-26,138,800.43
Activo Circulante	39,831,604.48	206,774,026.37	228,323,284.84	18,282,346.01	-21,549,258.47
Efectivo y Equivalentes	27,446,378.94	110,820,504.19	123,492,703.01	14,774,180.12	-12,672,198.82
Derechos a Recibir Efectivo o Equivalentes	12,377,225.54	95,953,522.18	104,830,581.83	3,500,165.89	-8,877,059.65
Derechos a Recibir Bienes o Servicios	0.00	0.00	0.00	0.00	0.00
Estimación por Pérdida o Deterioro de Activos Circulantes	0.00	0.00	0.00	0.00	0.00
Otros Activos Circulantes	8,000.00	0.00	0.00	8,000.00	0.00
Activo No Circulante	42,648,277.05	469,190.17	5,058,732.13	38,058,735.09	-4,589,541.96
Inversiones Financieras a Largo Plazo	0.00	0.00	0.00	0.00	0.00
Derechos a Recibir Efectivo o Equivalentes a Largo Plazo	0.00	0.00	0.00	0.00	0.00
Bienes Inmuebles, Infraestructura y Construcciones en Proceso	38,390,754.72	0.00	0.00	38,390,754.72	0.00
Bienes Muebles	15,277,124.66	83,760.24	504,584.44	14,856,300.46	-420,824.20
Activos Intangibles	357,600.00	-83,760.24	1,239.76	272,600.00	-85,000.00
Depreciación, Deterioro y Amortización Acumulada de Bienes	-11,377,202.33	469,190.17	4,552,907.93	-15,460,920.09	-4,083,717.76
Activos Diferidos	0.00	0.00	0.00	0.00	0.00
Estimación por Pérdida o Deterioro de Activos no Circulantes	0.00	0.00	0.00	0.00	0.00
Otros Activos no Circulantes	0	0	0	0	0

9.- Fideicomisos, Mandatos y Análogos

No aplica

10.- Reporte de la Recaudación

En el periodo se recaudaron los siguientes ingresos:

TIPO DE INGRESO	RECAUDADO
Productos	158
Ingresos por Venta de Bienes y Servicios	20,181,337
Transferencias, Asignaciones, Subsidios y Ayudas FEDERALES	4,159,600
Transferencias, Asignaciones, Subsidios y Ayudas ESTATALES	63,761,447
Total Recaudado	88,102,542

11.- Información sobre la Deuda y el Reporte Analítico de la Deuda

No aplica

Al 31 de Diciembre de 2021

CUENTA PUBLICA DEL 2021

12.- Calificaciones Otorgadas

No aplica

13.- Proceso de Mejora

Principales políticas de control interno

- Revisión de los documentos probatorios del ejercicio del gasto.
- Las cuentas bancarias y firmas están registradas con firma mancomunada.
- Control de requisiciones de compra para adquisición de materiales y servicios.
- Se realizan arqueos al fondo fijo de caja trimestralmente.
- Bitácoras de consumo de Combustible y uso de vehículos oficiales.
- Control de correspondencia recibida y enviada.
- Registro de Ingresos y Egresos
- Control de Activo Fijo

14.- Información por Segmentos

No aplica

15.- Eventos Posteriores al Cierre

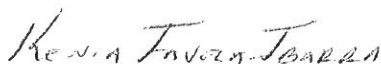
No aplica

16.- Partes Relacionadas

No aplica

17.- Responsabilidad Sobre la Presentación Razonable de la Información Contable

“Bajo protesta de decir verdad declaramos que los Estados Financieros y sus notas, son razonablemente correctos y son responsabilidad del emisor”.



C.P. Kenia Favela Ibarra
Contador



Lic. Irlanda Gae. Monreal Durazo
Director de Administración



Dr. Elío Romero Grijalva
Director General