



# Boletín Oficial



Gobierno del  
Estado de Sonora

Tomo CXCVIII • Hermosillo, Sonora • Número 51 Secc. I • Lunes 26 de Diciembre de 2016

## Directorio

Gobernadora  
Constitucional  
del Estado de Sonora  
**Lic. Claudia  
Artemiza Pavlovich  
Arellano**

Secretario de  
Gobierno  
**Lic. Miguel Ernesto  
Pompa Corella**

Subsecretario de  
Servicios de Gobierno  
**Lic. Héctor Virgilio  
Leyva Ramírez**

Director General del  
Boletín Oficial y  
Archivo del Estado.  
**Lic. Raúl Rentería Villa**



**ESTATAL • PODER EJECUTIVO-PODER LEGISLATIVO • Ley número 104,**  
de Ingresos y Presupuesto de Ingresos del Estado para el Ejercicio Fiscal del año 2017.  
• **SECRETARÍA DE INFRAESTRUCTURA Y DESARROLLO URBANO • Convocatoria No. 39**  
Licitación Pública Estatal.

C O P I A  
Boletín Oficial y  
Archivo del Estado  
Secretaría  
de Gobierno



# Gobierno del Estado de Sonora

Garmendia 157, entre Serdán y  
Eliás Calles, Colonia Centro,  
Hermosillo, Sonora  
Tels: (662) 217 4596, 217 0556,  
212 6751 y 213 1286  
boletinoficial.sonora.gob.mx



GOBIERNO DEL ESTADO DE SONORA

EJECUTIVO DEL ESTADO.

**CLAUDIA ARTEMIZA PAVLOVICH ARELLANO**, Gobernadora del Estado Libre y Soberano de Sonora, a sus habitantes sabed:

Que el Honorable Congreso del Estado, se ha servido dirigirme la siguiente:

**LEY**

**NÚMERO 104**

**EL H. CONGRESO DEL ESTADO LIBRE Y SOBERANO DE SONORA, EN**

**NOMBRE DEL PUEBLO, TIENE A BIEN EXPEDIR LA SIGUIENTE:**

**LEY**

**DE INGRESOS Y PRESUPUESTO DE INGRESOS DEL ESTADO  
PARA EL EJERCICIO FISCAL DEL AÑO 2017**

**ARTICULO 1o.-** En el Ejercicio Fiscal del año 2017, el Estado de Sonora percibirá los ingresos provenientes de los conceptos y en las cantidades estimadas, expresadas en pesos, que a continuación se enumeran:


<b>INGRESOS DEL ESTADO:</b>	<b>56,451,879,944</b>
<b>1. IMPUESTOS:</b>	<b>2,884,280,750</b>
1. Impuestos sobre los ingresos:	87,075,556
01. Impuesto Estatal Sobre los Ingresos Derivados por la Obtención de Premios.	87,075,556
02. Impuesto Sobre Productos o Rendimientos de Capital y Otros Ingresos.	0
03. Impuestos Especiales a la Industria y al Comercio:	0
01. Impuestos Sobre Producción de Harina de Trigo.	0

COPIA  
Secretaría de Gobierno  
Boletín Oficial y Archivo del Estado



02. Impuesto Sobre Producción de Arroz.	0
03. Impuesto Sobre Aguas Envasadas y Refrescos.	0
04. Impuesto Sobre la Enajenación de Alcohol.	0
05. Impuesto Sobre la Enajenación o Expendio de Bebidas Alcohólicas, en Botella Cerrada o al Copeo y de Aguardiente a Granel de Segunda o Ulteriores Manos.	0
04. Impuestos Agropecuarios:	0
01. Impuesto Sobre Producción Agrícola.	0
02. Impuesto a la Avicultura.	0
03. Impuesto a la Producción Apícola.	0
2. Impuestos Sobre el Patrimonio.	0
3. Impuestos sobre Producción, al Consumo y las Transacciones:	164,183,121
01. Impuesto Sobre Traslación de Dominio de Bienes Muebles.	93,768,840
02. Impuesto General al Comercio, Industria y Prestación de Servicios.	10,007,475
03. Impuesto Estatal por la Prestación de Servicios de Juegos con Apuestas y Concursos.	20,252,041
04. Impuesto por la Prestación de Servicios de Hospedaje.	40,154,765
4. Impuestos al Comercio Exterior.	0
5. Impuestos Sobre Nóminas y Asimilables:	1,266,298,369
01. Impuesto Sobre Remuneraciones al Trabajo Personal.	1,266,298,369
02. Impuesto al Ejercicio de Profesiones Liberales, Artísticas e Innominadas.	0
6. Impuestos Ecológicos:	0
7. Accesorios:	38,331,480
8. Otros Impuestos:	1,328,392,224

COPIA  
 Boletín Oficial y  
 Archivo del Estado  
 Secretaría  
 de Gobierno



01. Impuesto para el Sostentamiento de las Universidades de Sonora.	425,470,308
02. Contribuciones para el Consejo Estatal de Concertación para la Obra Pública.	425,470,308
03. Contribución para el Fortalecimiento de la Infraestructura Educativa.	425,470,308
04. Contribución para el Fortalecimiento y Sostentamiento de la Cruz Roja Mexicana.	51,981,300
9. Impuestos no comprendidos en las fracciones de la Ley de Ingresos causadas en los ejercicios fiscales anteriores pendientes de liquidación o de pago.	0


La aplicación de los conceptos impositivos a que se refiere este apartado, numerales 1.02, 1.03, 1.04 y 5.02, quedan en suspenso con motivo de la coordinación de la Entidad con la Federación en materia fiscal.

**2. CUOTAS Y APORTACIONES DE SEGURIDAD SOCIAL** 0

**3. CONTRIBUCIONES DE MEJORAS** 0


**4. DERECHOS:** 1,725,981,511

1. Derechos por el uso, goce, aprovechamiento o explotación de bienes del dominio público.	4,022,516
01. Concesiones de Bienes Inmuebles.	1,754,620
02. Arrendamiento de Bienes Inmuebles	2,267,896
2. Derechos a los Hidrocarburos.	0
3. Derechos por prestación de servicios:	1,659,432,337
01. Por servicios de empadronamiento.	0
02. Por servicios de expedición, revalidación y canje de licencias para la venta de bebidas con contenido alcohólico.	236,066,788
03. Por servicios de ganadería:	30,504
01. Por producción ganadera.	0
02. Por producción apícola.	0



03. Por clasificación de carnes.	30,504
04. Por acreditación de expendio de carnes clasificadas.	0
04. Por servicios de certificaciones, constancias y autorizaciones.	1,629,173
01. Por servicios de constancias de archivo, anuencias y certificaciones.	1,626,755
02. Por servicios de reproducción de documentos de conformidad con la Ley de Acceso a la Información Pública.	2,418
03. Por servicios de expedición, reposición y revalidación anual de cédula para acreditar la inscripción en el Registro Único de Personas Acreditadas.	0
05. Por servicios prestados por la Dirección General de Notarias del Estado.	2,194,775
06. Por servicios prestados por la Dirección General de Documentación y Archivo.	63,225
07. Por servicios de publicación y suscripciones en el Boletín oficial.	6,671,228
08. Por servicios de expedición de placas de vehículos, revalidaciones, licencias para conducir y permisos.	1,027,493,541
09. Por servicios en materia de autotransporte y otros.	26,673,608
10. Por servicios del Registro Público de la Propiedad y del Comercio.	217,000,000
11. Por servicios del Registro Civil.	90,692,853
12. Por servicios prestados por el Instituto Catastral y Registral, Secretaría de Infraestructura y Desarrollo Urbano, Comisión de Ecología y Desarrollo Sustentable, Secretaría de Salud Pública y Secretaría de Educación y Cultura.	16,712,715

COPIA  
 Boletín Oficial y  
 Archivo del Estado  
 Secretaría  
 de Gobierno



13. Por servicios prestados por el Secretario Ejecutivo del Consejo Estatal de Seguridad Pública.	343,745
14. Por servicios prestados por la Secretaría de la Contraloría General.	9,557,723
15. Por servicios prestados por la Unidad Estatal de Protección Civil.	10,619,079
16. Por servicios prestados por la Procuraduría General de Justicia del Estado.	11,270,787
17. Otros Servicios.	2,412,593
4. Otros Derechos:	0
5. Accesorios:	61,721,594
9. Derechos no comprendidos en las fracciones de la Ley de Ingresos causadas en ejercicios fiscales anteriores pendientes de liquidación o pago.	805,064

Los conceptos a que se refiere este apartado numerales 3.01, 3.03, excepto 3.03.03 anteriores, quedan en suspenso por virtud de la coordinación de la Entidad con la Federación en materia de derechos.

<b>5. PRODUCTOS:</b>	<b>45,792,731</b>
1. Productos de tipo corriente:	39,003,916
01. Derivados del uso y aprovechamiento de bienes no sujetos a régimen de dominio público.	162,217
01. Enajenación de bienes muebles no sujetos a ser inventariados.	0
02. Arrendamiento de Bienes Inmuebles no sujetos a régimen de dominio público.	162,217
02. Utilidades, dividendos e intereses.	38,806,762
03. Otros productos de tipo corriente.	34,937
2. Productos de Capital:	6,788,815
01. Enajenación de bienes inmuebles no sujetos a régimen de dominio público.	6,582,975