

Sistema Estatal de Evaluación
Estado Analítico de Ingresos
INSTITUTO SUPERIOR DE SEGURIDAD PUBLICA DEL ESTADO


ETCA-II-01


Del 01 de Enero al 31 de Marzo de 2017


(PESOS)

TRIMESTRE: PRIMERO DEL 2017

Estado Analítico de Ingresos Por Fuente de Financiamiento	Ingresos Estimado Original Anual (1)	Ampliaciones y Reducciones (+ ó -) (2)	Ingresos Modificado Anual (3= 1 +2)	Ingresos Devengado Acumulado (4)	Ingresos Recaudado Acumulado (5)	Diferencia (6= 5 - 1)
Ingresos del Gobierno	0	0	0	0	0	0
Impuestos	0	0	0	0	0	0
Contribuciones de Mejoras			0	0	0	0
Derechos			0	0	0	0
Productos	0	0	0	0	0	0
Corriente			0	0	0	0
Capital			0	0	0	0
Aprovechamientos	0	0	0	0	0	0
Corriente			0	0	0	0
Capital			0	0	0	0
Participaciones y Aportaciones			0	0	0	0
Transferencias, Asignaciones, Subsidios y Otras Ayudas			0	0	0	0
Ingresos de Organismos y Empresas	37,572,475	9,307,917	46,880,392	12,654,567	12,654,567	-24,917,908
Cuotas y aportaciones de Seguridad Social			0	0	0	0
Ingresos por ventas de Bienes y Servicios	21,800,000	1,980,012	23,780,012	2,379,662	2,379,662	-19,420,338
Transferencias, Asignaciones, Subsidios y Otras Ayudas, FEDERALES	0	6,583,371	6,583,371	6,583,371	6,583,371	6,583,371
Transferencias, Asignaciones, Subsidios y Otras Ayudas, ESTATALES	15,772,475	744,533	16,517,008	3,691,534	3,691,534	-12,080,941
Ingresos derivados de Financiamiento	0	0	0	0	0	0
Ingresos Derivados de Financiamientos			0	0	0	0
Total	37,572,475	9,307,917	46,880,392	12,654,567	12,654,567	-24,917,908
					Ingresos Excedentes 1	


C. Daniel Alberto Escalante Valenzuela
Elaboró


Lic. Manuel Orrantía Fonseca
Revisó


M.C. Juan Miguel Arias Soto
Autorizó

Sistema Estatal de Evaluación
 Estado Analítico de Ingresos Detallado – LDF
 INSTITUTO SUPERIOR DE SEGURIDAD PUBLICA DEL ESTADO
 Del 01 de Enero al 31 de Marzo de 2017
 (PESOS)


ETCA-II-02


TRIMESTRE: PRIMERO DEL 2017


Concepto (c)	Ingreso					Diferencia (e)
	Estimado (d)	Ampliaciones/ (Reducciones)	Modificado	Devengado	Recaudado	
Ingresos de Libre Disposición						
A. Impuestos	-	-	-	-	-	-
B. Cuotas y Aportaciones de Seguridad Social	-	-	-	-	-	-
C. Contribuciones de Mejoras	-	-	-	-	-	-
D. Derechos	-	-	-	-	-	-
E. Productos	-	-	-	-	-	-
F. Aprovechamientos	-	-	-	-	-	-
G. Ingresos por Ventas de Bienes y Servicios	21,800,000.00	1,980,012.39	23,780,012.39	2,379,662.39	2,379,662.39	19,420,337.61
H. Participaciones	-	-	-	-	-	-
(H=h1+h2+h3+h4+h5+h6+h7+h8+h9+h10+h11)	-	-	-	-	-	-
h1) Fondo General de Participaciones	-	-	-	-	-	-
h2) Fondo de Fomento Municipal	-	-	-	-	-	-
h3) Fondo de Fiscalización y Recaudación	-	-	-	-	-	-
h4) Fondo de Compensación	-	-	-	-	-	-
h5) Fondo de Extracción de Hidrocarburos	-	-	-	-	-	-
h6) Impuesto Especial Sobre Producción y Servicios	-	-	-	-	-	-
h7) 0.136% de la Recaudación Federal Participable	-	-	-	-	-	-
h8) 3.17% Sobre Extracción de Petróleo	-	-	-	-	-	-
h9) Gasolinas y Diésel	-	-	-	-	-	-
h10) Fondo del Impuesto Sobre la Renta	-	-	-	-	-	-
h11) Fondo de Estabilización de los Ingresos de las Entidades Federativas	-	-	-	-	-	-
I. Incentivos Derivados de la Colaboración Fiscal (I=i1+i2+i3+i4+i5)	-	-	-	-	-	-
i1) Tenencia o Uso de Vehículos	-	-	-	-	-	-
i2) Fondo de Compensación ISAN	-	-	-	-	-	-
i3) Impuesto Sobre Automóviles Nuevos	-	-	-	-	-	-

Concepto (c)	Ingreso					Diferencia (e)
	Estimado (d)	Ampliaciones/ (Reducciones)	Modificado	Devengado	Recaudado	
i4) Fondo de Compensación de Repecos-Intermedios	-	-	-	-	-	-
i5) Otros Incentivos Económicos	-	-	-	-	-	-
J. Transferencias	-	-	-	-	-	-
K. Convenios	15,772,475.00	744,533.45	16,517,008.45	3,691,533.64	3,691,533.64	12,080,941.36
k1) Otros Convenios y Subsidios	15,772,475.00	744,533.45	16,517,008.45	3,691,533.64	3,691,533.64	12,080,941.36
L. Otros Ingresos de Libre Disposición (L=I1+I2)	-	-	-	-	-	-
I1) Participaciones en Ingresos Locales	-	-	-	-	-	-
I2) Otros Ingresos de Libre Disposición	-	-	-	-	-	-
I. Total de Ingresos de Libre Disposición (I=A+B+C+D+E+F+G+H+I+J+K+L)	37,572,475.00	2,724,545.84	40,297,020.84	6,071,196.03	6,071,196.03	31,501,278.97
Ingresos Excedentes de Ingresos de Libre Disposición						
Transferencias Federales Etiquetadas						
A. Aportaciones (A=a1+a2+a3+a4+a5+a6+a7+a8)	-	6,583,371.10	6,583,371.10	6,583,371.10	6,583,371.10	6,583,371.10
a1) Fondo de Aportaciones para la Nómina Educativa y Gasto Operativo	-	-	-	-	-	-
a2) Fondo de Aportaciones para los Servicios de Salud	-	-	-	-	-	-
a3) Fondo de Aportaciones para la Infraestructura Social	-	-	-	-	-	-
a4) Fondo de Aportaciones para el Fortalecimiento de los Municipios y de las Demarcaciones Territoriales del Distrito Federal	-	-	-	-	-	-
a5) Fondo de Aportaciones Múltiples	-	-	-	-	-	-
a6) Fondo de Aportaciones para la Educación Tecnológica y de Adultos	-	-	-	-	-	-
a7) Fondo de Aportaciones para la Seguridad Pública de los Estados y del Distrito Federal	-	6,583,371.10	6,583,371.10	6,583,371.10	6,583,371.10	6,583,371.10
a8) Fondo de Aportaciones para el Fortalecimiento de las Entidades Federativas	-	-	-	-	-	-
B. Convenios (B=b1+b2+b3+b4)	-	-	-	-	-	-
b1) Convenios de Protección Social en Salud	-	-	-	-	-	-
b2) Convenios de Descentralización	-	-	-	-	-	-
b3) Convenios de Reasignación	-	-	-	-	-	-
b4) Otros Convenios y Subsidios	-	-	-	-	-	-
C. Fondos Distintos de Aportaciones (C=c1+c2)	-	-	-	-	-	-
c1) Fondo para Entidades Federativas y Municipios Productores de Hidrocarburos	-	-	-	-	-	-

Concepto (c)	Ingreso					Diferencia (e)
	Estimado (d)	Ampliaciones/ (Reducciones)	Modificado	Devengado	Recaudado	
c2) Fondo Minero	-	-	-	-	-	-
D. Transferencias, Subsidios y Subvenciones, y Pensiones y Jubilaciones	-	-	-	-	-	-
E. Otras Transferencias Federales Etiquetadas	-	-	-	-	-	-
II. Total de Transferencias Federales Etiquetadas (II = A + B + C + D + E)	-	6,583,371.10	6,583,371.10	6,583,371.10	6,583,371.10	6,583,371.10
III. Ingresos Derivados de Financiamientos (III = A)	-	-	-	-	-	-
A. Ingresos Derivados de Financiamientos	-	-	-	-	-	-
IV. Total de Ingresos (IV = I + II + III)	37,572,475.00	9,307,916.94	46,880,391.94	12,654,567.13	12,654,567.13	24,917,907.87
Datos Informativos						
1. Ingresos Derivados de Financiamientos con Fuente de Pago de Ingresos de Libre Disposición	-	-	-	-	-	-
2. Ingresos Derivados de Financiamientos con Fuente de Pago de Transferencias Federales Etiquetadas	-	-	-	-	-	-
3. Ingresos Derivados de Financiamientos (3 = 1 + 2)	-	-	-	-	-	-


C. Daniel Alberto Escalante Valenzuela
Elaboró


Lic. Manuel Orrantía Fonseca
Revisó


M.C. Juan Miguel Arias Soto
Autorizó

Sistema Estatal de Evaluación
Conciliación entre los Ingresos Presupuestarios y Contables
INSTITUTO SUPERIOR DE SEGURIDAD PÚBLICA DEL ESTADO


ETCA-II-03


Al 31 de MARZO de 2017


(PESOS)

TRIMESTRE: PRIMERO DEL 2017

1. Ingresos Presupuestarios		12,654,567.13
(MAS)		
2. Ingresos contables no presupuestarios		28,308.20
Incremento por variación de inventarios		
Disminución del exceso de estimaciones por pérdida o deterioro u obsolescencia		
Disminución del exceso de provisiones		
Otros Ingresos y beneficios varios	28,308.20	
Otros Ingresos contables no presupuestarios		
(MENOS)		
3. Ingresos presupuestarios no contables		8,563,383.49
Productos de capital		
Aprovechamientos de capital		
Ingresos derivados de financiamientos		
Otros Ingresos presupuestarios no contables	8563383.49	
4. Ingresos Contables (4= 1 + 2 - 3)		4,119,491.84


 C. Daniel Alberto Escalante Valenzuela
 Elaboró


 Lic. Manuel Orrantia Fonseca
 Revisó


 M.C. Juan Miguel Arias Soto
 Autorizó

Sistema Estatal de Evaluación
Estado Analítico del Ejercicio Presupuesto de Egresos
Clasificación por Objeto del Gasto (Capítulo y Concepto)
INSTITUTO SUPERIOR DE SEGURIDAD PÚBLICA DEL ESTADO

ETCA-II-04


Del 01 de Enero al 31 de Marzo de 2017


TRIMESTRE: PRIMERO DEL 2017

(PESOS)

Ejercicio del Presupuesto por Capítulo del Gasto	Egresos Aprobado Anual	Ampliaciones/ (Reducciones)	Egresos Modificado Anual (3=1+2)	Egresos Devengado Acumulado (4)	Egresos Pagado Acumulado (5)	Subejercicio (6 = 3 - 4)
	(1)	(2)	(3=1+2)	(4)	(5)	(6 = 3 - 4)
Servicios Personales	17,324,675	420,729	17,745,404	3,673,091	3,673,091	14,072,314
Remuneraciones al Personal de Carácter Permanente	12,375,887	0	12,375,887	2,390,788	2,390,788	9,985,098
Remuneraciones al Personal de Carácter Transitorio	0	420,729	420,729	420,729	420,729	0
Remuneraciones Adicionales y Especiales	491,016	0	491,016	26,988	26,988	464,028
Seguridad Social	2,816,518	0	2,816,518	736,735	736,735	2,079,783
Otras Prestaciones Sociales y Económicas	89,055	0	89,055	0	0	89,055
Previsiones	0	0	0	0	0	0
Pago de Estímulos a Servidores Públicos	1,552,200	0	1,552,200	97,850	97,850	1,454,350
Materiales y Suministros	6,218,674	258,312	6,476,986	1,058,270	471,477	5,418,715
Materiales de Administración, Emisión de Documentos y Artículos Oficiales	757,742	195,312	953,054	132,250	124,477	820,804
Alimentos y Utensilios	3,993,316	0	3,993,316	620,778	41,750	3,372,538
Materias Primas y Materiales de Producción y Comercialización	0	0	0	0	0	0
Materiales y Artículos de Construcción y de Reparación	505,683	60,000	565,683	85,699	85,699	479,984
Productos Químicos, Farmacéuticos y de Laboratorio	295,522	0	295,522	107,829	107,829	187,693
Combustibles, Lubricantes y Aditivos	319,071	2,000	321,071	65,164	65,164	255,906
Vestuario, Blancos, Prendas de Protección y Artículos Deportivos	152,341	0	152,341	5,213	5,213	147,128
Materiales y Suministros Para Seguridad	0	0	0	0	0	0
Herramientas, Refacciones y Accesorios Menores	195,000	1,000	196,000	41,338	41,338	154,662
Servicios Generales	13,688,626	6,628,876	20,317,502	2,336,068	1,885,221	17,981,434
Servicios Básicos	1,382,151	249	1,382,400	274,369	259,183	1,108,031
Servicios de Arrendamiento	40,000	0	40,000	3,868	3,868	36,132
Servicios Profesionales, Científicos, Técnicos y Otros Servicios	10,164,082	6,284,823	16,448,905	1,430,859	1,385,563	15,018,046
Servicios Financieros, Bancarios y Comerciales	434,221	323,804	758,025	419,109	51,713	338,915
Servicios de Instalación, Reparación, Mantenimiento y Conservación	1,238,978	0	1,238,978	83,894	80,926	1,155,084
Servicios de Comunicación Social y Publicidad.	0	0	0	0	0	0
Servicios de Traslado y Viáticos	394,194	0	394,194	107,657	107,657	286,537
Servicios Oficiales	35,000	0	35,000	870	870	34,130
Otros Servicios Generales	0	20,000	20,000	15,441	15,441	4,559
Transferencias, Asignaciones, Subsidios y Otras Ayudas	0	500,000	500,000	412,500	412,500	87,500
Transferencias Internas y Asignaciones al Sector Público	0	0	0	0	0	0
Transferencias al Resto del Sector Público	0	0	0	0	0	0
Subsidios y Subvenciones	0	0	0	0	0	0
Ayudas Sociales	0	500,000	500,000	412,500	412,500	87,500
Pensiones y Jubilaciones	0	0	0	0	0	0
Transferencias a Fideicomisos, Mandatos y Otros Análogos	0	0	0	0	0	0
Transferencias a la Seguridad Social	0	0	0	0	0	0
Donativos	0	0	0	0	0	0
Transferencias al Exterior	0	0	0	0	0	0
Bienes Muebles, Inmuebles e Intangibles	340,500	1,500,000	1,840,500	22,812	22,812	1,817,688
Mobiliario y Equipo de Administración	340,500	439,386	779,886	22,812	22,812	757,074
Mobiliario y Equipo Educativo y Recreativo	0	0	0	0	0	0
Equipo e Instrumental Médico y de Laboratorio	0	0	0	0	0	0
Vehículos y Equipo de Transporte	0	827,700	827,700	0	0	827,700
Equipo de Defensa y Seguridad	0	0	0	0	0	0
Maquinaria, Otros Equipos y Herramientas	0	0	0	0	0	0
Activos Biológicos	0	0	0	0	0	0
Bienes Inmuebles	0	0	0	0	0	0
Activos Intangibles	0	232,914	232,914	0	0	232,914
Inversión Pública	0	0	0	0	0	0
Obra Pública en Bienes de Dominio Público	0	0	0	0	0	0
Obra Pública en Bienes Propios	0	0	0	0	0	0
Proyectos Productivos y Acciones de Fomento	0	0	0	0	0	0
Inversiones Financieras y Otras Provisiones	0	0	0	0	0	0
Inversiones Para el Fomento de Actividades Productivas.	0	0	0	0	0	0
Acciones y Participaciones de Capital	0	0	0	0	0	0

Compra de Títulos y Valores				0			0
Concesión de Préstamos				0			0
Inversiones en Fideicomisos, Mandatos y Otros Análogos				0			0
Otras Inversiones Financieras				0			0
Provisiones para Contingencias y Otras Erogaciones Especiales				0			0
Participaciones y Aportaciones	0	0		0	0	0	0
Participaciones				0			0
Aportaciones				0			0
Convenios				0	0	0	0
Deuda Pública	0	0		0	0	0	0
Amortización de la Deuda Pública				0			0
Intereses de la Deuda Pública				0			0
Comisiones de la Deuda Pública				0			0
Gastos de la Deuda Pública				0			0
Costo por Coberturas				0			0
Apoyos Financieros				0			0
Adeudos de Ejercicios Fiscales Anteriores (Adefas)				0			0
Total del Gasto	37,572,475	9,307,917	46,880,392	7,502,741	6,465,094	39,377,651	


 C. Daniel Alberto Escalante Valenzuela
 Elaboró


 Jc. Manuel Oriantia Fonseca
 Revisó


 M.C. Juan Miguel Arias Soto
 Autorizó

Sistema Estatal de Evaluación
INSTITUTO SUPERIOR DE SEGURIDAD PUBLICA DEL ESTADO

ETCA-II-05

Estado Analítico del Ejercicio del Presupuesto de Egresos Detallado - LDF

Clasificación por Objeto del Gasto (Captivo y Concepto)

Del 01 de Enero al 31 de Marzo de 2017

TRIMESTRE: PRIMERO DEL 2017

(PESOS)

Concepto (A)	Egresos					Subterfugio (B)
	Aprobado (A)	Ampliaciones/ (Reducciones)	Modificado	Devengado	Pagado	
L. Gasto No Etiquetado (L=A+B+C+D+E+F+G+H)	37,872,478.00	2,734,548.84	40,297,026.84	6,443,089.48	6,406,482.41	33,853,921.36
A. Servicios Personales (A=a1+a2+a3+a4+a5+a6+a7)	17,324,675.00	420,729.31	17,745,404.31	3,673,090.72	3,673,090.72	14,072,313.59
a1) Remuneraciones al Personal de Carácter Permanente	12,375,886.52	-	12,375,886.52	2,360,788.24	2,360,788.24	9,985,098.28
a2) Remuneraciones al Personal de Carácter Transitorio	-	420,729.31	420,729.31	420,729.31	420,729.31	-
a3) Remuneraciones Adicionales y Especiales	491,016.00	-	491,016.00	26,988.39	26,988.39	464,027.61
a4) Seguridad Social	2,815,517.53	-	2,815,517.53	736,734.78	736,734.78	2,078,782.75
a5) Otras Prestaciones Sociales y Económicas	89,054.95	-	89,054.95	-	-	89,054.95
a6) Prestaciones	-	-	-	-	-	-
a7) Pago de Estímulos a Servidores Públicos	1,582,200.00	-	1,582,200.00	97,850.00	97,850.00	1,484,350.00
B. Materiales y Suministros (B=b1+b2+b3+b4+b5+b6+b7+b8+b9)	6,218,674.15	69,000.00	6,286,674.15	1,058,270.49	471,469.83	5,228,403.66
b1) Materiales de Administración, Emisión de Documentos y Artículos Oficiales	757,742.00	5,000.00	762,742.00	132,249.84	124,476.53	630,462.16
b2) Alimentos y Utensilios	3,993,315.72	-	3,993,315.72	620,777.83	41,750.48	3,372,537.89
b3) Materias Primas y Materiales de Producción y Comercialización	-	-	-	-	-	-
b4) Materiales y Artículos de Construcción y de Reparación	505,693.20	69,000.00	574,693.20	85,998.87	85,998.87	479,694.33
b5) Productos Químicos, Farmacéuticos y de Laboratorio	295,521.84	-	295,521.84	107,829.00	107,829.00	187,692.84
b6) Combustibles, Lubricantes y Aditivos	319,070.51	2,000.00	321,070.51	65,164.12	65,164.12	255,906.39
b7) Vestuario, Blancos, Prendas de Protección y Artículos Deportivos	152,340.88	-	152,340.88	5,213.04	5,213.04	147,127.84
b8) Materiales y Suministros Para Seguridad	-	-	-	-	-	-
b9) Herramientas, Refacciones y Accesorios Menores	195,000.00	1,000.00	196,000.00	41,337.79	41,337.79	154,662.21
C. Servicios Generales (C=c1+c2+c3+c4+c5+c6+c7+c8+c9)	13,688,825.85	2,725,818.53	16,414,644.38	1,688,925.18	1,238,079.78	15,176,564.60
c1) Servicios Básicos	1,382,151.37	249.00	1,382,400.37	274,366.21	259,183.35	1,123,217.02
c2) Servicios de Arrendamiento	40,000.00	-	40,000.00	3,667.90	3,667.90	36,332.10
c3) Servicios Profesionales, Científicos, Técnicos y Otros Servicios	10,164,082.20	1,891,783.39	12,055,865.59	783,717.68	738,421.44	11,272,127.91
c4) Servicios Financieros, Bancarios y Comerciales	434,220.52	323,804.14	758,024.66	418,109.38	51,713.05	338,915.28
c5) Servicios de Instalación, Reparación, Mantenimiento y Conservación	1,238,978.19	-	1,238,978.19	83,954.02	80,929.02	1,158,049.14
c6) Servicios de Comunicación Social y Publicidad	-	-	-	-	-	-
c7) Servicios de Traslado y Viáticos	394,183.60	-	394,183.60	107,656.99	107,656.99	286,526.61
c8) Servicios Oficiales	35,000.00	-	35,000.00	870.00	870.00	34,130.00
c9) Otros Servicios Generales	-	20,000.00	20,000.00	15,441.00	15,441.00	4,559.00
D. Transferencias, Asignaciones, Subsidios y Otras Ayudas (D=d1+d2+d3+d4+d5+d6+d7+d8+d9)	-	-	-	-	-	-
d1) Transferencias Internas y Asignaciones al Sector Público	-	-	-	-	-	-
d2) Transferencias al Resto del Sector Público	-	-	-	-	-	-
d3) Subsidios y Subvenciones	-	-	-	-	-	-
d4) Ayudas Sociales	-	-	-	-	-	-
d5) Pensiones y Jubilaciones	-	-	-	-	-	-
d6) Transferencias e Fideicomisos, Mandatos y Otros Análogos	-	-	-	-	-	-
d7) Transferencias a la Seguridad Social	-	-	-	-	-	-
d8) Donativos	-	-	-	-	-	-
d9) Transferencias al Exterior	-	-	-	-	-	-
E. Bienes Muebles, Inmuebles e Intangibles (E=e1+e2+e3+e4+e5+e6+e7+e8+e9)	340,500.00	-	340,500.00	22,812.10	22,812.10	317,687.90
e1) Mobiliario y Equipo de Administración	340,500.00	-	340,500.00	22,812.10	22,812.10	317,687.90
e2) Mobiliario y Equipo Educativo y Recreativo	-	-	-	-	-	-
e3) Equipo e Instrumental Médico y de Laboratorio	-	-	-	-	-	-
e4) Vehículos y Equipo de Transporte	-	-	-	-	-	-
e5) Equipo de Defensa y Seguridad	-	-	-	-	-	-
e6) Maquinaria, Otros Equipos y Herramientas	-	-	-	-	-	-
e7) Activos Biológicos	-	-	-	-	-	-
e8) Bienes Inmuebles	-	-	-	-	-	-
e9) Activos Intangibles	-	-	-	-	-	-
F. Inversión Pública (F=f1+f2+f3)	-	-	-	-	-	-
f1) Obra Pública en Bienes de Dominio Público	-	-	-	-	-	-
f2) Obra Pública en Bienes Propios	-	-	-	-	-	-
f3) Proyectos Productivos y Acciones de Fomento	-	-	-	-	-	-
G. Inversiones Financieras y Otras Provisiones (G=g1+g2+g3+g4+g5+g6+g7)	-	-	-	-	-	-
g1) Inversiones Para el Fomento de Actividades Productivas	-	-	-	-	-	-
g2) Acciones y Participaciones de Capital	-	-	-	-	-	-
g3) Compra de Títulos y Valores	-	-	-	-	-	-
g4) Concesión de Préstamos	-	-	-	-	-	-
g5) Inversiones en Fideicomisos, Mandatos y Otros Análogos	-	-	-	-	-	-
Fideicomiso de Desastres Naturales (Informativo)	-	-	-	-	-	-
g6) Otras Inversiones Financieras	-	-	-	-	-	-
g7) Provisiones para Contingencias y Otras Erogaciones Especiales	-	-	-	-	-	-
H. Participaciones y Aportaciones (H=h1+h2+h3)	-	-	-	-	-	-
h1) Participaciones	-	-	-	-	-	-
h2) Aportaciones	-	-	-	-	-	-
h3) Convenios	-	-	-	-	-	-
I. Deuda Pública (I=i1+i2+i3+i4+i5+i6+i7)	-	-	-	-	-	-
i1) Amortización de la Deuda Pública	-	-	-	-	-	-
i2) Intereses de la Deuda Pública	-	-	-	-	-	-
i3) Comisiones de la Deuda Pública	-	-	-	-	-	-

4) Gastos de la Deuda Pública						
5) Costo por Coberturas						
6) Apoyos Financieros						
7) Adeudos de Ejercicios Fiscales Anteriores (ADEFAS)						
E. Gasto Estructurado (B+A+B+C+D+E+F+G+H+I)		6,982,371.10	6,982,371.10	1,068,641.34	1,068,641.34	6,823,729.76
A. Servicios Personales (A=1+2+3+4+5+6+7)						
a1) Remuneraciones al Personal de Carácter Permanente						
a2) Remuneraciones al Personal de Carácter Transitorio						
a3) Remuneraciones Adicionales y Especiales						
a4) Seguridad Social						
a5) Otras Prestaciones Sociales y Económicas						
a6) Previsiones						
a7) Pago de Estímulos a Servidores Públicos						190,311.56
B. Materiales y Suministros (B=1+2+3+4+5+6+7+8+9)		190,311.56	190,311.56			190,311.56
b1) Materiales de Administración, Emisión de Documentos y Artículos Oficiales		190,311.56	190,311.56			
b2) Alimentos y Utensilios						
b3) Materiales Primas y Materiales de Producción y Comercialización						
b4) Materiales y Artículos de Construcción y de Reparación						
b5) Productos Químicos, Farmacéuticos y de Laboratorio						
b6) Combustibles, Lubricantes y Aditivos						
b7) Vestuario, Blancos, Prendas de Protección y Artículos Deportivos						
b8) Materiales y Suministros Para Seguridad						
b9) Herramientas, Relaciones y Accesorios Menores						
C. Servicios Generales (C=1+2+3+4+5+6+7+8+9)		4,363,059.54	4,363,059.54	647,141.34	647,141.34	3,745,918.20
c1) Servicios Básicos						
c2) Servicios de Arrendamiento						
c3) Servicios Profesionales, Científicos, Técnicos y Otros Servicios		4,363,059.54	4,363,059.54	647,141.34	647,141.34	3,745,918.20
c4) Servicios Financieros, Bancarios y Comerciales						
c5) Servicios de Instalación, Reparación, Mantenimiento y Conservación						
c6) Servicios de Comunicación Social y Publicidad						
c7) Servicios de Traslado y Viajes						
c8) Servicios Oficiales						
c9) Otros Servicios Generales						
D. Transferencias, Asignaciones, Subsidios y Otras Ayudas (D=1+2+3+4+5+6+7+8+9)		500,000.00	500,000.00	412,500.00	412,500.00	87,500.00
d1) Transferencias Internas y Asignaciones al Sector Público						
d2) Transferencias al Resto del Sector Público						
d3) Subsidios y Subvenciones						
d4) Ayudas Sociales		500,000.00	500,000.00	412,500.00	412,500.00	87,500.00
d5) Pensiones y Jubilaciones						
d6) Transferencias a Fideicomisos, Mandatos y Otros Análogos						
d7) Transferencias a la Seguridad Social						
d8) Donativos						
d9) Transferencias al Exterior						
E. Bienes Muebles, Inmuebles e Intangibles (E=1+2+3+4+5+6+7+8+9)		1,500,000.00	1,500,000.00			1,500,000.00
e1) Mobiliario y Equipo de Administración		436,385.92	436,385.92			436,385.92
e2) Mobiliario y Equipo Educativo y Recreativo						
e3) Equipo e Instrumental Médico y de Laboratorio						
e4) Vehículos y Equipo de Transporte		827,700.00	827,700.00			827,700.00
e5) Equipo de Defensa y Seguridad						
e6) Maquinaria, Otros Equipos y Herramientas						
e7) Activos Biológicos						
e8) Bienes Inmuebles		232,914.08	232,914.08			232,914.08
e9) Activos Intangibles						
F. Inversión Pública (F=1+2+3)						
f1) Obra Pública en Bienes de Dominio Público						
f2) Obra Pública en Bienes Propios						
f3) Proyectos Productivos y Acciones de Fomento						
G. Inversiones Financieras y Otras Provisiones (G=1+2+3+4+5+6+7)						
g1) Inversiones Para el Fomento de Actividades Productivas						
g2) Acciones y Participaciones de Capital						
g3) Compra de Títulos y Valores						
g4) Concesión de Préstamos						
g5) Inversiones en Fideicomisos, Mandatos y Otros Análogos						
Fideicomiso de Desastres Naturales (Informativo)						
g6) Otras Inversiones Financieras						
g7) Provisiones para Contingencias y Otras Erogaciones Especiales						
H. Participaciones y Aportaciones (H=1+2+3)						
h1) Participaciones						
h2) Aportaciones						
h3) Convenios						
I. Deuda Pública (I=1+2+3+4+5+6+7)						
i1) Amortización de la Deuda Pública						
i2) Intereses de la Deuda Pública						
i3) Comisiones de la Deuda Pública						
i4) Gastos de la Deuda Pública						
i5) Costo por Coberturas						
i6) Apoyos Financieros						
i7) Adeudos de Ejercicios Fiscales Anteriores (ADEFAS)						
II. Total de Egresos (II = I + II)		37,872,478.00	37,872,478.00	7,802,740.83	6,466,283.76	30,070,697.17

C. Daniel Alberto Escarante Valenzuela
Elaboró

Manuel Orrantia Fonseca
Revisó

M. Juan Miguel Arias Soto
Autorizó


Sistema Estatal de Evaluación
 Estado Analítico del Ejercicio Presupuesto de Egresos
 Clasificación Económica (por Tipo de Gasto)
 INSTITUTO SUPERIOR DE SEGURIDAD PUBLICA DEL ESTADO
 Del 01 de Enero al 31 de Marzo de 2017

ETCA-II-06

(PESOS)

TRIMESTRE: PRIMERO DEL 2017

Concepto	Egresos Aprobado Anual (1)	Ampliaciones/ (Reducciones) (2)	Egresos Modificado Anual (3=1+2)	Egresos Devengado Acumulado (4)	Egresos Pagado Acumulado (5)	Subejercicio (6 = 3 - 4)
Gasto Corriente	37,231,975	7,807,917	45,039,892	7,479,929	6,442,282	37,559,963
Gasto de Capital	340,500	1,500,000	1,840,500	22,812	22,812	1,817,688
Amortización del la Deuda y Disminución de Pasivos			0			0
Pensiones y Jubilaciones			0			0
Participaciones			0			0
Total del Gasto	37,572,475	9,307,917	46,880,392	7,502,741	6,465,094	39,377,651


 C. Daniel Alberto Escalante Valenzuela
 Elaboró


 Lic. Manuel Orrantía Fonseca
 Revisó


 M.C. Juan Miguel Arias Soto
 Autorizó


Sistema Estatal de Evaluación
 Estado Analítico del Ejercicio Presupuesto de Egresos
 Clasificación Administrativa (Por Unidad Administrativa)
 INSTITUTO SUPERIOR DE SEGURIDAD PUBLICA DEL ESTADO
 Del 01 de Enero al 31 de Marzo de 2017


ETCA-II-07

(PESOS)

TRIMESTRE: PRIMERO DEL 2017

Clasificación Administrativa (Por Unidad Administrativa)	Egresos Aprobado Anual (1)	Ampliaciones/ (Reducciones) (2)	Egresos Modificado Anual (3=1+2)	Egresos Devengado Acumulado (4)	Egresos Pagado Acumulado (5)	Subejercicio (6 = 3 - 4)
DIRECCION GENERAL	1,699,631	0	1,699,631	529,640	529,640	1,169,991
UNIDAD JURIDICA	470,477	0	470,477	166,570	166,570	303,907
DIRECCION DE INVESTIGACION Y DESARROLLO ACADÉMICO	23,169,519	9,307,917	32,477,436	3,744,729	2,707,082	28,732,706
COMANDANCIA DE INSTRUCCIÓN Y DISCIPLINA	1,588,098	0	1,588,098	338,336	338,336	1,249,762
DIRECCION DE ADMINISTRACION	8,563,635	0	8,563,635	2,096,985	2,096,985	6,466,651
ORGANO DEL CONTROL Y DESARROLLO ADMINISTRATIVO	635,084	0	635,084	319,358	319,358	315,725
DIRECCION OPERATIVA	1,446,031	0	1,446,031	307,122	307,122	1,138,908
Total del Gasto	37,572,475	9,307,917	46,880,392	7,502,741	6,465,094	39,377,651


 C. Daniel Alberto Escalante Valenzuela
 Elaboró


 Lic. Manuel Oriantia Fonseca
 Revisó


 M.C. Juan Miguel Arias Soto
 Autorizó

Sistema Estatal de Evaluación
INSTITUTO SUPERIOR DE SEGURIDAD PUBLICA DEL ESTADO

ETCA-II-08

Estado Analítico del Ejercicio del Presupuesto de Egresos Detallado - LDF


Clasificación Administrativa


Del 01 de Enero al 31 de Marzo 2017

TRIMESTRE: PRIMERO DEL 2017

(PESOS)

Concepto (c)	Egresos					Subejercicio (e)
	Aprobado (d)	Ampliaciones/ (Reducciones)	Modificado	Devengado	Pagado	
I. Gasto No Etiquetado						
(I=A+B+C+D+E+F+G+H)	37,572,475.00	2,724,545.84	40,297,020.84	6,443,099.49	5,405,452.41	33,853,921.35
A. Direccion General	1,699,631.28	-	1,699,631.28	529,640.21	529,640.21	1,169,991.07
B. Unidad Juridica	470,477.12	-	470,477.12	166,570.19	166,570.19	303,906.93
C. Direccion de Investigacion y Desarrollo Academico	23,169,518.82	2,724,545.84	25,894,064.66	2,685,088.02	1,647,440.94	23,208,976.64
D. Comandancia de Instrucción y Disciplina	1,588,098.16	-	1,588,098.16	338,335.81	338,335.81	1,249,762.35
E. Direccion de Administracion	8,563,635.38	-	8,563,635.38	2,096,984.62	2,096,984.62	6,466,650.76
F. Organismo de Control y Desarrollo Administrativo	635,083.52	-	635,083.52	319,358.38	319,358.38	315,725.14
G. Direccion Operativa	1,446,030.72	-	1,446,030.72	307,122.26	307,122.26	1,138,908.46
H. Dependencia o Unidad Administrativa xx	-	-	-	-	-	-
II. Gasto Etiquetado						
(II=A+B+C+D+E+F+G+H)	-	6,583,371.10	6,583,371.10	1,059,641.34	1,059,641.34	5,523,729.76
A. Direccion General	-	-	-	-	-	-
B. Unidad Juridica	-	-	-	-	-	-
C. Direccion de Investigacion y Desarrollo Academico	-	6,583,371.10	6,583,371.10	1,059,641.34	1,059,641.34	5,523,729.76
D. Comandancia de Instrucción y Disciplina	-	-	-	-	-	-
E. Direccion de Administracion	-	-	-	-	-	-
F. Organismo de Control y Desarrollo Administrativo	-	-	-	-	-	-
G. Direccion Operativa	-	-	-	-	-	-
H. Dependencia o Unidad Administrativa xx	-	-	-	-	-	-
III. Total de Egresos (III = I + II)	37,572,475.00	9,307,916.94	46,880,391.94	7,502,740.83	6,465,093.75	39,377,651.11


 C. Daniel Alberto Escalante Valenzuela
 Elaboró


 Lic. Manuel Orrantia Fonseca
 Revisó



 M.C. Juan Miguel Arjas Soto
 Autorizó

Sistema Estatal de Evaluación
 Estado Analítico del Ejercicio Presupuesto de Egresos
 Clasificación Administrativa (Por Poderes)
INSTITUTO SUPERIOR DE SEGURIDAD PUBLICA DEL ESTADO
 Del 01 de Enero al 31 de Marzo de 2017
 (PESOS)

ETCA-II-09

TRIMESTRE: PRIMERO DEL 2017

Clasificación Administrativa (Por Poderes)	Egresos Aprobado Anual (1)	Ampliaciones/ (Reducciones) (2)	Egresos Modificado Anual (3=1+2)	Egresos Devengado Acumulado (4)	Egresos Pagado Acumulado (5)	Subejercicio (6 = 3 - 4)
Poder Ejecutivo	37,572,475	9,307,917	46,880,392	7,502,741	6,465,094	39,377,651
Poder Legislativo			0			0
Poder Judicial			0			0
Órganos Autónomos			0			0
Total del Gasto	37,572,475	9,307,917	46,880,392	7,502,741	6,465,094	39,377,651


 C. Daniel Alberto Escalante Valenzuela
 Elaboró


 Lic. Manuel Orrantía Fonseca
 Revisó



 M.C. Juan Miguel Arias Soto
 Autorizó


Sistema Estatal de Evaluación
 Estado Analítico del Ejercicio Presupuesto de Egresos
 Clasificación Administrativa (Por Tipo de Organismos o Entidad Paraestatal)
INSTITUTO SUPERIOR DE SEGURIDAD PUBLICA DEL ESTADO
 Del 01 de Enero al 31 de Marzo de 2017
 (PESOS)

ETCA-II-10

TRIMESTRE: PRIMERO DEL 2017

Concepto	Egresos Aprobado Anual (1)	Ampliaciones/ (Reducciones) (2)	Egresos Modificado Anual (3=1+2)	Egresos Devengado Acumulado (4)	Egresos Pagado Acumulado (5)	Subejercicio (6 = 3 - 4)
Entidades Paraestatales y Fideicomisos No Empresariales y No Financieros	37,572,475	9,307,917	46,880,392	7,502,741	6,465,094	39,377,651
Instituciones Públicas de la Seguridad Social			0			0
Entidades Paraestatales Empresariales No Financieras con Participación Estatal Mayoritaria			0			0
Fideicomisos Empresariales No Financieros con Participación Estatal Mayoritaria			0			0
Entidades Paraestatales Empresariales Financieras Monetarias con Participación Estatal Mayoritaria			0			0
Entidades Paraestatales Empresariales Financieras No Monetarias con Participación Estatal Mayoritaria			0			0
Fideicomisos Financieros Públicos con Participación Estatal Mayoritaria			0			0
Total del Gasto	37,572,475	9,307,917	46,880,392	7,502,741	6,465,094	39,377,651


 C. Daniel Alberto Escalante Valenzuela
 Elaboró


 Lic. Manuel Orantía Fonseca
 Revisó



 M.C. Juan Miguel Arias Soto
 Autorizó


Sistema Estatal de Evaluación
 Estado Analítico del Ejercicio Presupuesto de Egresos
 Clasificación Funcional (Finalidad y Función)
INSTITUTO SUPERIOR DE SEGURIDAD PUBLICA DEL ESTADO
 Del 01 de Enero al 31 de Marzo de 2017
 (PESOS)


ETCA-II-11

TRIMESTRE: PRIMERO DEL 2017

Concepto	Egresos Aprobado Anual (1)	Ampliaciones/ (Reducciones) (2)	Egresos Modificado Anual (3=1+2)	Egresos Devengado Acumulado (4)	Egresos Pagado Acumulado (5)	Subejercicio (6 = 3 - 4)
Gobierno	37,572,475	9,307,917	46,880,392	7,502,741	6,465,094	39,377,651
Legislación			0			0
Justicia			0			0
Coordinación de la Política de Gobierno			0			0
Relaciones Exteriores			0			0
Asuntos Financieros y Hacendarios			0			0
Seguridad Nacional			0			0
Asuntos de Orden Público y Seguridad Interior	37,572,475	9,307,917	46,880,392	7,502,741	6,465,094	39,377,651
Otros Servicios Generales			0			0
Desarrollo Social	0	0	0	0	0	0
Protección Ambiental			0			0
Viviendas y Servicios a la Comunidad			0			0
Salud			0			0
Recreación, Cultura y Otras Manifestaciones Sociales			0			0
Educación			0			0
Protección Social			0			0
Otros Asuntos Sociales			0			0
Desarrollo Económico	0	0	0	0	0	0
Asuntos Económicos, Comerciales y Laborales en General			0			0
Agropecuaria, Silvicultura, Pesca y Caza			0			0
Combustibles y Energía			0			0
Minería, Manufacturas y Construcción			0			0
Transporte			0			0
Comunicaciones			0			0
Turismo			0			0
Ciencia, Tecnología e Innovación			0			0
Otras Industrias y Otros Asuntos Económicos			0			0
Otras No Clasificadas en funciones anteriores	0	0	0	0	0	0
Transacciones de la Deuda Pública / Costo financiero de la Deuda	0	0	0	0	0	0
Transferencias, Participaciones y Aportaciones entre Diferentes Niveles y Órdenes de gobierno			0			0
Saneamiento del Sistema Financiero			0			0
Adeudos de ejercicios Fiscales Anteriores			0			0
Total del Gasto	37,572,475	9,307,917	46,880,392	7,502,741	6,465,094	39,377,651


 C. Daniel Alberto Escalante Valenzuela
 Elaboró


 Lic. Manuel Orrantía Fonseca
 Revisó


 M.C. Juan Miguel Arjas Soto
 Autorizó

**Sistema Estatal de Evaluación
INSTITUTO SUPERIOR DE SEGURIDAD PUBLICA DEL ESTADO**

ETCA-II-12

Estado Analítico del Ejercicio del Presupuesto de Egresos Detallado - LDF

Clasificación Funcional (Finalidad y Función)

Del 01 de Enero al 31 de Marzo de 2017

(PESOS)

TRIMESTRE: PRIMERO DEL 2017

Concepto (c)	Egresos					Subejercicio (e)
	Aprobado (d)	Ampliaciones/ (Reducciones)	Modificado	Devengado	Pagado	
I. Gasto No Etiquetado (I=A+B+C+D)	37,572,475.00	2,724,545.84	40,297,020.84	6,443,099.49	5,405,452.41	33,853,921.35
A. Gobierno (A=a1+a2+a3+a4+a5+a6+a7+a8)	37,572,475.00	2,724,545.84	40,297,020.84	6,443,099.49	5,405,452.41	33,853,921.35
a1) Legislación			-			-
a2) Justicia			-			-
a3) Coordinación de la Política de Gobierno			-			-
a4) Relaciones Exteriores			-			-
a5) Asuntos Financieros y Hacendarios			-			-
a6) Seguridad Nacional			-			-
a7) Asuntos de Orden Público y de Seguridad Interior	37,572,475.00	2,724,545.84	40,297,020.84	6,443,099.49	5,405,452.41	33,853,921.35
a8) Otros Servicios Generales			-			-
B. Desarrollo Social (B=b1+b2+b3+b4+b5+b6+b7)	-	-	-	-	-	-
b1) Protección Ambiental			-			-
b2) Vivienda y Servicios a la Comunidad			-			-
b3) Salud			-			-
b4) Recreación, Cultura y Otras Manifestaciones Sociales			-			-
b5) Educación			-			-
b6) Protección Social			-			-
b7) Otros Asuntos Sociales			-			-
C. Desarrollo Económico (C=c1+c2+c3+c4+c5+c6+c7+c8+c9)	-	-	-	-	-	-
c1) Asuntos Económicos, Comerciales y Laborales en General			-			-
c2) Agropecuaria, Silvicultura, Pesca y Caza			-			-
c3) Combustibles y Energía			-			-
c4) Minería, Manufacturas y Construcción			-			-

Concepto (c)	Egresos					Subejercicio (e)
	Aprobado (d)	Ampliaciones/ (Reducciones)	Modificado	Devengado	Pagado	
c5) Transporte			-			-
c6) Comunicaciones			-			-
c7) Turismo			-			-
c8) Ciencia, Tecnología e Innovación			-			-
c9) Otras Industrias y Otros Asuntos Económicos			-			-
D. Otras No Clasificadas en Funciones Anteriores (D=d1+d2+d3+d4)	-	-	-	-	-	-
d1) Transacciones de la Deuda Pública / Costo Financiero de la Deuda			-			-
d2) Transferencias, Participaciones y Aportaciones Entre Diferentes Niveles y Ordenes de Gobierno			-			-
d3) Saneamiento del Sistema Financiero			-			-
d4) Adeudos de Ejercicios Fiscales Anteriores			-			-
II. Gasto Etiquetado (II=A+B+C+D)	-	6,583,371.10	6,583,371.10	1,059,641.34	1,059,641.34	5,523,729.76
A. Gobierno (A=a1+a2+a3+a4+a5+a6+a7+a8)	-	6,583,371.10	6,583,371.10	1,059,641.34	1,059,641.34	5,523,729.76
a1) Legislación			-			-
a2) Justicia			-			-
a3) Coordinación de la Política de Gobierno			-			-
a4) Relaciones Exteriores			-			-
a5) Asuntos Financieros y Hacendarios			-			-
a6) Seguridad Nacional			-			-
a7) Asuntos de Orden Público y de Seguridad Interior	-	6,583,371.10	6,583,371.10	1,059,641.34	1,059,641.34	5,523,729.76
a8) Otros Servicios Generales			-			-
B. Desarrollo Social (B=b1+b2+b3+b4+b5+b6+b7)	-	-	-	-	-	-
b1) Protección Ambiental			-			-
b2) Vivienda y Servicios a la Comunidad			-			-
b3) Salud			-			-
b4) Recreación, Cultura y Otras Manifestaciones Sociales			-			-
b5) Educación			-			-
b6) Protección Social			-			-
b7) Otros Asuntos Sociales			-			-