



Gobierno del
Estado de Sonora

Instituto Superior
de Seguridad Pública del Estado



ACUSE

OFICIO No. DA/101/2017

Hermosillo, Sonora, 20 de abril del 2017
"2017: Centenario de la Constitución, Pacto Social
Supremo de los Mexicanos".

C.P. Gustavo L. Rodríguez Lozano
Subsecretario de Egresos de la Secretaría de Hacienda
Presente.

Por la presente remito a usted información correspondiente al primer trimestre 2017 del Instituto, mismo que fue integrado cumpliendo con los lineamientos vigentes establecidos por la comisión de armonización (CONAC).

Con relación a los formatos ETCAIII-04 y ETCAIII-05, el sistema SIPREP no permitió generar el reporte correspondiente, sin embargo la información se subió a dicho sistema y se le envió vía correo electrónico para su validación.

Sin más por el momento, quedo de usted.

TENTAMENTE

LIC. MANUEL ORRANTIA FONSECA
DIRECTOR DE ADMINISTRACIÓN

GOBIERNO DEL ESTADO DE SONORA
SECRETARIA DE HACIENDA
RECIBIDO
R 20 ABR 2017 **O**
SUBSECRETARIA DE EGRESOS

SECRETARIA DE HACIENDA
SUBSECRETARIA DE EGRESOS
RECIBIDO
R 20 ABR 2017 **O**
DIRECCION GENERAL DE PLANEACION
EVALUACION

C.c.p. M.C. Juan Miguel Arias Soto, Director General del ISSPE.
C.c.p. Archivo
MAS/mof/kab

Unidos logramos más

Carretera Internacional a Guaymas Col. "Y" Griega Km. 3.5 | Tel. (662) 250-2371, 250-1449 y 254-0401
Tel. 01800-224-5000, Hermosillo, Sonora, México | www.isspe.gob.mx

Sistema Estatal de Evaluación
Estado de Situación Financiera
INSTITUTO SUPERIOR DE SEGURIDAD PUBLICA DEL ESTADO
Al 31 de MARZO de 2017
(PESOS)

ETCA-I-01

TRIMESTRE: PRIMERO DEL 2017

ACTIVO	2017	2016	PASIVO	2017	2016
Activo Circulante			Pasivo Circulante		
Efectivo y Equivalentes	4,978,069.86	4,777,719.12	Cuentas por Pagar a Corto Plazo	4,679,097.51	4,804,729.39
Derechos a Recibir Efectivo o Equivalentes	4,690,015.17	10,115,267.05	Documentos por Pagar a Corto Plazo	707,000.00	2,238,150.00
Derechos a Recibir Bienes o Servicios	-	-	Porción a Corto Plazo de la Deuda Pública a Largo Plazo	-	-
Inventarios	-	-	Títulos y Valores a Corto Plazo	-	-
Almacenes	-	-	Pasivos Diferidos a Corto Plazo	-	-
Estimación por Pérdida o Deterioro de Activos Circulantes	-	-	Fondos y Bienes de Terceros en Garantía y/o Administración a Corto Plazo	-	-
Otros Activos Circulantes	-	24,975.00	Provisiones a Corto Plazo	-	-
			Otros Pasivos a Corto Plazo	-	-
Total de Activos Circulantes	9,668,085.03	14,917,981.17	Total de Pasivos Circulantes	5,386,097.51	7,042,879.39
Activo No Circulante			Pasivo No Circulante		
Inversiones Financieras a Largo Plazo	-	-	Cuentas por Pagar a Largo Plazo	-	-
Derechos a Recibir Efectivo o Equivalentes a Largo Plazo	-	-	Documentos por Pagar a Largo Plazo	-	-
Bienes Inmuebles, Infraestructura y Construcciones en Proceso	32,970,000.00	32,970,000.00	Deuda Pública a Largo Plazo	-	-
Bienes Muebles	3,174,286.65	3,151,474.55	Pasivos Diferidos a Largo Plazo	-	-
Activos Intangibles	-	-	Fondos y Bienes de Terceros en Garantía y/o en Administración a Largo Plazo	-	-
Depreciación, Deterioro y Amortización Acumulada de Bienes	- 1,259,633.16	- 1,259,633.16	Provisiones a Largo Plazo	-	-
Activos Diferidos	-	-			
Estimación por Pérdida o Deterioro de Activos no Circulantes	-	-			
Otros Activos no Circulantes	-	-			
Total de Activos No Circulantes	34,884,653.29	34,861,841.39	Total de Pasivos No Circulantes	-	-
Total de Activos	44,552,738.32	49,779,822.56	Total de Pasivo	5,386,097.51	7,042,879.39
			Hacienda Pública/Patrimonio		
			Hacienda Pública/Patrimonio Contribuido	30,469,197.05	30,469,197.05
			Aportaciones	30,469,197.05	30,469,197.05
			Donaciones de Capital	-	-
			Actualización de la Hacienda Pública/Patrimonio		
			Hacienda Pública/Patrimonio Generado	8,697,443.96	12,267,726.12
			Resultados del Ejercicio (Ahorro/ Desahorro)	3,360,436.89	6,254,181.25
			Resultados de Ejercicios Anteriores	9,028,050.04	2,773,868.79
			Revalúos	1,484,534.59	1,484,534.59
			Reservas	-	-
			Rectificaciones de Resultados de Ejercicios Anteriores	1,545,296.22	1,755,141.49
			Exceso o Insuficiencia en la Actualización de la Hacienda Pública/Patrimonio		
			Resultado por Posición Monetaria	-	-
			Resultado por Tenencia de Activos no Monetarios	-	-
			Total Hacienda Pública/Patrimonio	39,166,641.01	42,736,923.17
			Total de Pasivos/Hacienda Pública/Patrimonio	44,552,738.32	49,779,802.56

Bajo protesta de decir verdad declaramos que los Estados Financieros y sus Notas, son razonablemente correctos y son responsabilidad del emisor

C. Daniel Alberto Escalante Valenzuela
Elaboró

Lic. Manuel Orrantía Fonseca
Revisó

M.C. Juan Miguel Arias Soto
Autorizó

Sistema Estatal de Evaluación
Estado de Situación Financiera - Detallado - LDF
INSTITUTO SUPERIOR DE SEGURIDAD PUBLICA DEL ESTADO
 Al XX de XXXXXX de 2016 y al XX de XXXXXXXX de 2017 (b)
 (PESOS)

ETCA-I-02

TRIMESTRE: PRIMERO DEL 2017

Concepto (c)	2017	31 de diciembre de 2016	Concepto (c)	2017	31 de diciembre de 2016
ACTIVO			PASIVO		
Activo Circulante			Pasivo Circulante		
a. Efectivo y Equivalentes (a=a1+a2+a3+a4+a5+a6+a7)	4,978,069.86	4,777,719.12	a. Cuentas por Pagar a Corto Plazo (a=a1+a2+a3+a4+a5+a6+a7+a8+a9)	4,679,097.51	4,804,729.39
a1) Efectivo	10,000.00	-	a1) Servicios Personales por Pagar a Corto Plazo	52,685.39	88,073.68
a2) Bancos/Tesorería	4,968,069.86	4,777,719.12	a2) Proveedores por Pagar a Corto Plazo	2,460,087.82	3,429,198.23
a3) Bancos/Dependencias y Otros	-	-	a3) Contratistas por Obras Públicas por Pagar a Corto Plazo	-	-
a4) Inversiones Temporales (Hasta 3 meses)	-	-	a4) Participaciones y Aportaciones por Pagar a Corto Plazo	-	-
a5) Fondos con Afectación Específica	-	-	a5) Transferencias Otorgadas por Pagar a Corto Plazo	-	-
a6) Depósitos de Fondos de Terceros en Garantía y/o Administración	-	-	a6) Intereses, Comisiones y Otros Gastos de la Deuda Pública por Pagar a Corto Plazo	-	-
a7) Otros Efectivos y Equivalentes	-	-	a7) Retenciones y Contribuciones por Pagar a Corto Plazo	2,166,324.30	1,287,457.48
b. Derechos a Recibir Efectivo o Equivalentes (b=b1+b2+b3+b4+b5+b6+b7)	4,690,015.17	10,115,267.05	a8) Devoluciones de la Ley de Ingresos por Pagar a Corto Plazo	-	-
b1) Inversiones Financieras de Corto Plazo	-	-	a9) Otras Cuentas por Pagar a Corto Plazo	-	-
b2) Cuentas por Cobrar a Corto Plazo	4,668,252.45	10,042,265.12	b. Documentos por Pagar a Corto Plazo (b=b1+b2+b3)	707,000.00	2,238,150.00
b3) Deudores Diversos por Cobrar a Corto Plazo	11,765.61	62,553.12	b1) Documentos Comerciales por Pagar a Corto Plazo	-	-
b4) Ingresos por Recuperar a Corto Plazo	-	-	b2) Documentos con Contratistas por Obras Públicas por Pagar a Corto Plazo	-	-
b5) Deudores por Anticipos de la Tesorería a Corto Plazo	-	-	b3) Otros Documentos por Pagar a Corto Plazo	707,000.00	2,238,150.00
b6) Préstamos Otorgados a Corto Plazo	-	-	c. Porción a Corto Plazo de la Deuda Pública a Largo Plazo (c=c1+c2)	-	-
b7) Otros Derechos a Recibir Efectivo o Equivalentes a Corto Plazo	9,997.11	10,448.81	c1) Porción a Corto Plazo de la Deuda Pública	-	-
c. Derechos a Recibir Bienes o Servicios (c=c1+c2+c3+c4+c5)	-	-	c2) Porción a Corto Plazo de Arrendamiento Financiero	-	-
c1) Anticipo a Proveedores por Adquisición de Bienes y Prestación de Servicios a Corto Plazo	-	-	d. Títulos y Valores a Corto Plazo	-	-
c2) Anticipo a Proveedores por Adquisición de Bienes Inmuebles y Muebles a Corto Plazo	-	-	e. Pasivos Diferidos a Corto Plazo (e=e1+a2+e3)	-	-
c3) Anticipo a Proveedores por Adquisición de Bienes Intangibles a Corto Plazo	-	-	e1) Ingresos Cobrados por Adelantado a Corto Plazo	-	-
c4) Anticipo a Contratistas por Obras Públicas a Corto Plazo	-	-	e2) Intereses Cobrados por Adelantado a Corto Plazo	-	-
c5) Otros Derechos a Recibir Bienes o Servicios a Corto Plazo	-	-	e3) Otros Pasivos Diferidos a Corto Plazo	-	-
d. Inventarios (d=d1+d2+d3+d4+d5)	-	-	f. Fondos y Bienes de Terceros en Garantía y/o Administración a Corto Plazo (f=f1+f2+f3+f4+f5+f6)	-	-
d1) Inventario de Mercancías para Venta	-	-	f1) Fondos en Garantía a Corto Plazo	-	-
d2) Inventario de Mercancías Terminadas	-	-	f2) Fondos en Administración a Corto Plazo	-	-
d3) Inventario de Mercancías en Proceso de Elaboración	-	-	f3) Fondos Contingentes a Corto Plazo	-	-
d4) Inventario de Materias Primas, Materiales y Suministros para Producción	-	-	f4) Fondos de Fideicomisos, Mandatos y Contratos Análogos a Corto Plazo	-	-
d5) Bienes en Tránsito	-	-	f5) Otros Fondos de Terceros en Garantía y/o Administración a Corto Plazo	-	-
e. Almacenes	-	-	f6) Valores y Bienes en Garantía a Corto Plazo	-	-

Concepto (c)	2017	31 de diciembre de 2016	Concepto (c)	2017	31 de diciembre de 2016
f. Estimación por Pérdida o Deterioro de Activos Circulantes (f=f1+f2)			g. Provisiones a Corto Plazo (g=g1+g2+g3)		
f1) Estimaciones para Cuentas Incobrables por Derechos a Recibir Efectivo o Equivalentes			g1) Provisión para Demandas y Juicios a Corto Plazo		
f2) Estimación por Deterioro de Inventarios			g2) Provisión para Contingencias a Corto Plazo		
g. Otros Activos Circulantes (g=g1+g2+g3+g4)		24,975.00	g3) Otras Provisiones a Corto Plazo		
g1) Valores en Garantía		24,975.00	h. Otros Pasivos a Corto Plazo (h=h1+h2+h3)		
g2) Bienes en Garantía (excluye depósitos de fondos)			h1) Ingresos por Clasificar		
g3) Bienes Derivados de Embargos, Decomisos, Aseguramientos y Dación en Pago			h2) Recaudación por Participar		
g4) Adquisición con Fondos de Terceros			h3) Otros Pasivos Circulantes		
IA. Total de Activos Circulantes (IA = a + b + c + d + e + f + g)	9,668,085.03	14,917,961.17	IIA. Total de Pasivos Circulantes (IIA = a + b + c + d + e + f + g + h)	5,386,097.51	7,042,879.39
Activo No Circulante			Pasivo No Circulante		
a. Inversiones Financieras a Largo Plazo			a. Cuentas por Pagar a Largo Plazo		
b. Derechos a Recibir Efectivo o Equivalentes a Largo Plazo			b. Documentos por Pagar a Largo Plazo		
c. Bienes Inmuebles, Infraestructura y Construcciones en Proceso	32,970,000.00	32,970,000.00	c. Deuda Pública a Largo Plazo		
d. Bienes Muebles	3,174,286.65	3,151,474.55	d. Pasivos Diferidos a Largo Plazo		
e. Activos Intangibles			e. Fondos y Bienes de Terceros en Garantía y/o en Administración a Largo Plazo		
f. Depreciación, Deterioro y Amortización Acumulada de Bienes	1,259,633.16	1,259,633.16	f. Provisiones a Largo Plazo		
g. Activos Diferidos					
h. Estimación por Pérdida o Deterioro de Activos no Circulantes			IIIB. Total de Pasivos No Circulantes (IIIB=a + b + c + d + e + f)		
i. Otros Activos no Circulantes					
IB. Total de Activos No Circulantes (IB = a + b + c + d + e + f + g + h + i)	34,884,653.49	34,861,841.39	II. Total del Pasivo (II = IIA + IIIB)	5,386,097.51	7,042,879.39
I. Total del Activo (I = IA + IB)	44,552,738.52	49,779,802.56	HACIENDA PÚBLICA/PATRIMONIO		
			IIIA. Hacienda Pública/Patrimonio Contribuido (IIIA = a + b + c)	30,469,197.05	30,469,197.05
			a. Aportaciones	30,469,197.05	30,469,197.05
			b. Donaciones de Capital		
			c. Actualización de la Hacienda Pública/Patrimonio		
			IIIB. Hacienda Pública/Patrimonio Generado (IIIB = a + b + c + d + e)	8,697,443.96	12,267,726.12
			a. Resultados del Ejercicio (Ahorro/ Desahorro)	3,360,436.89	6,254,181.25
			b. Resultados de Ejercicios Anteriores	9,028,050.04	2,773,868.79
			c. Revalúos	1,484,534.59	1,484,534.59
			d. Reservas		
			e. Rectificaciones de Resultados de Ejercicios Anteriores	1,545,296.22	1,755,141.49
			IIIC. Exceso o Insuficiencia en la Actualización de la Hacienda Pública/Patrimonio (IIIC=a+b)		
			a. Resultado por Posición Monetaria		
			b. Resultado por Tenencia de Activos no Monetarios		
			III. Total Hacienda Pública/Patrimonio (III = IIIA + IIIB + IIIC)	39,166,641.01	42,736,923.17
			IV. Total del Pasivo y Hacienda Pública/Patrimonio (IV =II+III)	44,552,738.52	49,779,802.56

C. Daniel Alberto Escalante Valenzuela

Lic. Manuel Orrantía Fonseca

M.C. Juan Miguel Arias Soto

Sistema Estatal de Evaluación
Estado de Actividades
INSTITUTO SUPERIOR DE SEGURIDAD PUBLICA DEL ESTADO
Del 01 de Enero al 31 de Marzo de 2017
(PESOS)


ETCA-I-03


TRIMESTRE: PRIMERO DEL 2017

	2017	2016
INGRESOS Y OTROS BENEFICIOS		
Ingresos de la Gestión	399,650.00	1,721,609.00
Impuestos	-	-
Cuotas y Aportaciones de Seguridad Social	-	-
Contribuciones de Mejoras	-	-
Derechos	-	-
Productos de Tipo Corriente ¹	-	-
Aprovechamientos de Tipo Corriente	-	-
Ingresos por Venta de Bienes y Servicios	399,650.00	1,721,609.00
Ingresos no Comprendidos en las Fracciones de la Ley de Ingresos Causados en Ejercicios Fiscales Anteriores Pendientes de Liquidación o Pago	-	-
Participaciones, Aportaciones, Transferencias, Asignaciones, Subsidios y Otras Ayudas	3,691,533.64	3,590,544.59
Participaciones y Aportaciones	-	-
Transferencia, Asignaciones, Subsidios y Otras Ayudas	3,691,533.64	3,590,544.59
Otros Ingresos y Beneficios	28,308.20	1,500.00
Ingresos Financieros	-	-
Incremento por Variación de Inventarios	-	-
Disminución del Exceso de Estimaciones por Pérdida o Deterioro u Obsolescencia	-	-
Disminución del Exceso de Provisiones	-	-
Otros Ingresos y Beneficios Varios	28,308.20	1,500.00
Total de Ingresos y Otros Beneficios	4,119,491.84	5,315,653.59
GASTOS Y OTRAS PÉRDIDAS		
Gastos de Funcionamiento	7,067,428.73	7,268,844.22
Servicios Personales	3,673,090.72	4,399,283.52
Materiales y Suministros	1,058,270.49	606,776.76
Servicios Generales	2,336,067.52	2,262,783.94
Transferencia, Asignaciones, Subsidios y Otras Ayudas	412,500.00	82,500.00
Transferencias Internas y Asignaciones al Sector Público	-	-
Transferencias al Resto del Sector Público	-	-
Subsidios y Subvenciones	-	-
Ayudas Sociales	412,500.00	82,500.00
Pensiones y Jubilaciones	-	-
Transferencias a Fideicomisos, Mandatos y Contratos Análogos	-	-
Transferencias a la Seguridad Social	-	-
Donativos	-	-
Transferencias al Exterior	-	-
Participaciones y Aportaciones	-	-
Participaciones	-	-
Aportaciones	-	-
Convenios	-	-
Intereses, Comisiones y Otros Gastos de la Deuda Pública	-	-
Intereses de la Deuda Pública	-	-
Comisiones de la Deuda Pública	-	-
Gastos de la Deuda Pública	-	-
Costo por Coberturas	-	-
Apoyos Financieros	-	-
Otros Gastos y Pérdidas Extraordinarias	-	-
Estimaciones, Depreciaciones, Deterioros, Obsolescencia y Amortizaciones	-	-
Provisiones	-	-
Disminución de Inventarios	-	-
Aumento por Insuficiencia de Estimaciones por Pérdida o Deterioro y Obsolescencia	-	-
Aumento por Insuficiencia de Provisiones	-	-
Otros Gastos	-	-
Inversión Pública	-	-
Inversión Pública no Capitalizable	-	-
Total de Gastos y Otras Pérdidas	7,479,928.73	7,351,344.22
Resultados del Ejercicio (Ahorro/Desahorro)	360,498.89	2,037,690.63

Bajo protesta de decir verdad declaramos que los Estados Financieros y sus Notas, son razonablemente correctos y son responsabilidad del emisor


C. Daniel Alberto Escalante Valenzuela
Elaboró


Lic. Manuel Orrantia Fonseca
Revisó


M.C. Juan Miguel Arias Soto
Autorizó

Sistema Estatal de Evaluación
Estado de Variación en la Hacienda Pública
INSTITUTO SUPERIOR DE SEGURIDAD PÚBLICA DELESTADO

ETCA-I-04


Del 01 de Enero al 31 de Marzo de 2017


(PESOS)


TRIMESTRE: PRIMERO DEL 2017

Concepto	Hacienda Pública / Patrimonio Contribuido	Hacienda Pública / Patrimonio Generado de Ejercicio Anteriores	Hacienda Pública / Patrimonio Generado del Ejercicio	Ajustes por Cambios de Valor	Total
Rectificaciones de Resultados de Ejercicios Anteriores		1,755,141.49	-209,845.27	0.00	1,545,296.22
Patrimonio Neto Inicial Ajustado del Ejercicio	30,469,197.05			0.00	30,469,197.05
Aportaciones	30,469,197.05			0.00	30,469,197.05
Donaciones de Capital	0.00			0.00	0.00
Actualización de la Hacienda Pública/Patrimonio	0.00			0.00	0.00
Variaciones de la Hacienda Pública / Patrimonio Neto del Ejercicio		4,258,403.38	6,254,181.25	0.00	10,512,584.63
Resultados del Ejercicio (Ahorro/Desahorro)			6,254,181.25	0.00	6,254,181.25
Resultados de Ejercicios Anteriores		2,773,868.79		0.00	2,773,868.79
Revalúos		1,484,534.59		0.00	1,484,534.59
Reservas		0.00		0.00	0.00
Hacienda Pública / Patrimonio Neto Final del Ejercicio 2016	30,469,197.05	6,013,544.87	6,254,181.25	0.00	42,736,923.17
Cambios en la Hacienda Pública / Patrimonio Neto del Ejercicio 2017	0.00			0.00	0.00
Aportaciones	0.00			0.00	0.00
Donaciones de Capital	0.00			0.00	0.00
Actualización de la Hacienda Pública/Patrimonio	0.00			0.00	0.00
Variaciones de la Hacienda Pública / Patrimonio Neto del Ejercicio		6,254,181.25	-3,360,436.89	0.00	2,893,744.36
Resultados del Ejercicio (Ahorro/Desahorro)			-3,360,436.89	0.00	-3,360,436.89
Resultados de Ejercicios Anteriores		6,254,181.25		0.00	6,254,181.25
Revalúos		0.00		0.00	0.00
Reservas		0.00		0.00	0.00
Saldo Neto en la Hacienda Pública / Patrimonio 2017	30,469,197.05	12,267,726.12	-3,570,282.16	0.00	39,166,641.01

Bajo protesta de decir verdad declaramos que los Estados Financieros y sus Notas, son razonablemente correctos y son responsabilidad del emisor


 C. Daniel Alberto Escalante Valenzuela
 Elaboró


 Lic. Manuel Orrantía Fonseca
 Revisó


 M.C. Juan Miguel Arias Soto
 Autorizó

Sistema Estatal de Evaluación
 Estado de Cambios en la Situación Financiera
INSTITUTO SUPERIOR DE SEGURIDAD PUBLICA DEL ESTADO
 Del 01 de Enero al 31 de Marzo de 2017
 (PESOS)

ETCA-I-05

TRIMESTRE: PRIMERO DEL 2017

	Origen	Aplicación
Activo	5,450,226.88	223,162.84
Activo Circulante	5,450,226.88	200,350.74
Efectivo y Equivalentes		200,350.74
Derechos a Recibir Efectivo o Equivalentes	5,425,251.88	
Derechos a Recibir Bienes o Servicios		
Inventario		
Almacenes		
Estimación por Pérdida o Deterioro de Activos Circulantes	24,975.00	
Otros Activos Circulantes	0.00	22,812.10
Activo No Circulante		
Inversiones Financieras a Largo Plazo		
Derechos a Recibir Efectivo o Equivalentes a Largo Plazo		
Bienes Inmuebles, Infraestructura y Construcciones en Proceso		22,812.10
Bienes Muebles		
Activos Intangibles		
Depreciación, Deterioro y Amortización Acumulada de Bienes		
Activos Diferidos		
Estimación por Pérdida o Deterioro de Activos no Circulantes		
Otros Activos no Circulantes	0.00	1,656,781.88
Pasivo	0.00	1,656,781.88
Pasivo Circulante	0.00	1,656,781.88
Cuentas por Pagar a Corto Plazo		125,631.88
Documentos por Pagar a Corto Plazo		1,531,150.00
Porción a Corto Plazo de la Deuda Pública a Largo Plazo		
Títulos y Valores a Corto Plazo		
Pasivos Diferidos a Corto Plazo		
Fondos y Bienes de Terceros en Garantía y/o Administración a Corto Plazo		
Provisiones a Corto Plazo		
Otros Pasivos a Corto Plazo		
Pasivo No Circulante	0.00	0.00
Cuentas por Pagar a Largo Plazo		
Documentos por Pagar a Largo Plazo		
Deuda Pública a Largo Plazo		
Pasivos Diferidos a Largo Plazo		
Fondos y Bienes de Terceros en Garantía y/o en Administración a Largo Plazo		
Provisiones a Largo Plazo		
HACIENDA PUBLICA/PATRIMONIO	6,254,181.25	9,824,463.41
Hacienda Pública/Patrimonio Contribuido	0.00	0.00
Aportaciones		
Donaciones de Capital		
Actualización de la Hacienda Pública/Patrimonio		
Hacienda Pública/Patrimonio Generado	6,254,181.25	9,824,463.41
Resultados del Ejercicio (Ahorro/ Desahorro)		9,614,618.14
Resultados de Ejercicios Anteriores	6,254,181.25	
Revalúos		
Reservas		209,845.27
Rectificaciones de Resultados de Ejercicios Anteriores		
Excesos o Insuficiencia en la Actualización de la Hacienda Pública/Patrimonio	0.00	0.00
Resultado por Posición Monetaria		
Resultado por Tenencia de Activos no Monetarios		

Bajo protesta de decir verdad declaramos que los Estados Financieros y sus Notas, son razonablemente correctos y son responsabilidad del emisor

C. Daniel Alberto Escalante Valenzuela
Elaboró

Lic. Manuel Orrantía Fonseca
Revisó


M.C. Juan Miguel Arias Soto
Autorizó


Sistema Estatal de Evaluación
Estado de Flujos de Efectivo
INSTITUTO SUPERIOR DE SEGURIDAD PUBLICA DEL ESTADO
 Al 31 de MARZO de 2017
 (PESOS) TRIMESTRE: PRIMERO DEL 2017

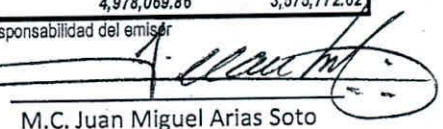
ETCA-I-06

Concepto	2017	2016
Flujos de Efectivo de las Actividades de Operación		
Origen	4,119,491.84	5,313,653.59
Impuestos		
Cuotas y Aportaciones de Seguridad Social		
Contribuciones de mejoras		
Derechos		
Productos de Tipo Corriente		
Aprovechamientos de Tipo Corriente		
Ingresos por Venta de Bienes y Servicios	399,650.00	1,721,609.00
Ingresos no Comprendidos en las Fracciones de la Ley de Ingresos Causados en Ejercicios Fiscales Anteriores		
Pendientes de Liquidación o Pago		
Participaciones y Aportaciones		
Transferencias, Asignaciones y Subsidios y Otras Ayudas	3,691,533.64	3,590,544.59
Otros Orígenes de Operación	28,308.20	1,500.00
Aplicación	7,479,928.73	7,351,344.22
Servicios Personales	3,673,090.72	4,399,283.52
Materiales y Suministros	1,058,270.49	606,776.76
Servicios Generales	2,336,067.52	2,262,783.94
Transferencias Internas y Asignaciones al Sector Público		
Transferencias al resto del Sector Público		
Subsidios y Subvenciones		
Ayudas Sociales	412,500.00	82,500.00
Pensiones y Jubilaciones		
Transferencias a Fideicomisos, Mandatos y Contratos Análogos		
Transferencias a la Seguridad Social		
Donativos		
Transferencias al Exterior		
Participaciones		
Aportaciones		
Convenios		
Otras Aplicaciones de Operación		
Flujos Netos de Efectivo por Actividades de Operación	-3,360,436.89	-2,037,690.63
Flujos de Efectivo de las Actividades de Inversión		
Origen	0.00	0.00
Bienes Inmuebles, Infraestructura y Construcciones en Proceso		
Bienes Muebles		
Otros Orígenes de Inversión		
Aplicación	22,812.10	9,999.00
Bienes Inmuebles, Infraestructura y Construcciones en Proceso	22,812.10	9,999.00
Bienes Muebles		
Otras Aplicaciones de Inversión		
Flujos Netos de Efectivo por Actividades de Inversión	-22,812.10	-9,999.00
Flujo de Efectivo de las Actividades de Financiamiento		
Origen	5,425,251.88	372,431.32
Endeudamiento Neto		
Interno		
Externo	5,425,251.88	372,431.32
Otros Orígenes de Financiamiento		
Aplicación	1,841,652.15	312,624.16
Servicios de la Deuda		
Interno		
Externo	1,841,652.15	312,624.16
Otras Aplicaciones de Financiamiento		
Flujos netos de Efectivo por Actividades de Financiamiento	3,583,599.73	59,807.16
Incremento/Disminución Neta en el Efectivo y Equivalentes al Efectivo	200,350.74	-1,987,882.47
Efectivo y Equivalentes al Efectivo al Inicio del Ejercicio	4,777,719.12	5,563,655.09
Efectivo y Equivalentes al Efectivo al Final del Ejercicio	4,978,069.86	3,575,772.62

Bajo protesta de decir verdad declaramos que los Estados Financieros y sus Notas, son razonablemente correctos y son responsabilidad del emisor


 C. Daniel Alberto Escalante Valenzuela
 Elaboró


 Lic. Manuel Orrantía Fonseca
 Revisó


 M.C. Juan Miguel Arias Soto
 Autorizó

Sistema Estatal de Evaluación
Estado Analítico del Activo
INSTITUTO SUPERIOR DE SEGURIDAD PUBLICA DEL ESTADO
 Del 01 de Enero al 31 de Marzo de 2017


ETCA-I-07

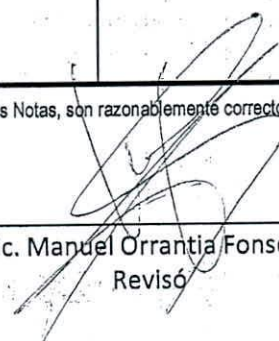
(PESOS)


TRIMESTRE: PRIMERO DEL 2017

Concepto	Saldo Inicial 1	Cargos del Período 2	Abonos del Período 3	Saldo Final 4 (1+2-3)	Variación del Período (4-1)
ACTIVO	49,779,802.56	16,435,139.23	21,662,203.27	44,552,738.52	-5,227,064.04
Activo Circulante	14,917,961.17	16,412,327.13	21,662,203.27	9,668,085.03	-5,249,876.14
Efectivo y Equivalentes	4,777,719.12	15,319,396.60	15,119,045.86	4,978,069.86	200,350.74
Derechos a Recibir Efectivo o Equivalentes	10,115,267.05	1,092,930.53	6,518,182.41	4,690,015.17	-5,425,251.88
Derechos a Recibir Bienes o Servicios				0.00	0.00
Inventarios				0.00	0.00
Almacenes				0.00	0.00
Estimación por Pérdida o Deterioro de Activos Circulantes				0.00	0.00
Otros Activos Circulantes	24,975.00		24,975.00	0.00	-24,975.00
Activo No Circulante	34,861,841.39	22,812.10	0.00	34,884,653.49	22,812.10
Inversiones Financieras a Largo Plazo				0.00	0.00
Derechos a Recibir Efectivo o Equivalentes a Largo Plazo				0.00	0.00
Bienes Inmuebles, Infraestructura y Construcciones en Proceso	32,970,000.00			32,970,000.00	0.00
Bienes Muebles	3,151,474.55	22,812.10		3,174,286.65	22,812.10
Activos Intangibles				0.00	0.00
Depreciación, Deterioro y Amortización Acumulada de Bienes	-1,259,633.16			-1,259,633.16	0.00
Activos Diferidos				0.00	0.00
Estimación por Pérdida o Deterioro de Activos no Circulantes				0.00	0.00
Otros Activos no Circulantes				0.00	0.00

Bajo protesta de decir verdad declaramos que los Estados Financieros y sus Notas, son razonablemente correctos y son responsabilidad del emisor


 C. Daniel Alberto Escalante Valenzuela
 Elaboró


 Lic. Manuel Orrantía Fonseca
 Revisó


 M.C. Juan Miguel Arias Soto
 Autorizó

Sistema Estatal de Evaluación
 Estado Analítico de la Deuda y Otros Pasivos
INSTITUTO SUPERIOR DE SEGURIDAD PUBLICA DEL ESTADO
 Del 01 de Enero al 31 de Marzo de 2017


ETCA-I-08


(PESOS)


TRIMESTRE: PRIMERO DEL 2017

DENOMINACIÓN DE LAS DEUDAS	MONEDA DE CONTRATACIÓN	INSTITUCIÓN O PAÍS ACREEDOR	SALDO INICIAL DEL PERIODO	SALDO FINAL DEL PERIODO
DEUDA PÚBLICA				
Corto Plazo				
Deuda Interna			0.00	0.00
Instituciones de Crédito			0.00	0.00
Títulos y Valores				
Arrendamientos Financieros				
Deuda Externa			0.00	0.00
Organismos Financieros Internacionales			0.00	
Deuda Bilateral				
Títulos y Valores				
Arrendamientos Financieros				
<i>Subtotal Corto Plazo</i>			<i>0.00</i>	<i>0.00</i>
Largo Plazo				
Deuda Interna			0.00	0.00
Instituciones de Crédito				
Títulos y Valores				
Arrendamientos Financieros				
Deuda Externa			0.00	0.00
Organismos Financieros Internacionales				
Deuda Bilateral				
Títulos y Valores				
Arrendamientos Financieros				
<i>Subtotal Largo Plazo</i>			<i>0.00</i>	<i>0.00</i>
Otros Pasivos			7,042,879.39	5,386,097.51
Total Deuda y Otros Pasivos			7,042,879.39	5,386,097.51

Bajo protesta de decir verdad declaramos que los Estados Financieros y sus Notas, son razonablemente correctos y son responsabilidad del Emisor


 C. Daniel Alberto Escalante Valenzuela
 Elaboró


 Lic. Manuel Orrantía Fonseca
 Revisó


 M.C. Juan Miguel Arias Soto
 Autorizó

Sistema Estatal de Evaluación
Informe Analítico de la Deuda Pública y Otros Pasivos - LDF
INSTITUTO SUPERIOR DE SEGURIDAD PUBLICA DEL ESTADO
Del 01 de Enero al 31 de Marzo de 2017

ETCA-I-09

TRIMESTRE: PRIMERO DEL 2017

(PESOS)

Denominación de la Deuda Pública y Otros Pasivos (c)	Saldo al 31 de diciembre de 2015(d)	Disposiciones del Periodo (e)	Amortizaciones del Periodo (f)	Revaluaciones, Reclasificaciones y Otros Ajustes (g)	Saldo Final del Periodo (h) h=d+e-f+g	Pago de Intereses del Periodo (i)	Pago de Comisiones y demás costos asociados durante el Periodo (j)
1. Deuda Pública (1=A+B)							
A. Corto Plazo (A=a1+a2+a3)							
a1) Instituciones de Crédito							
a2) Títulos y Valores							
a3) Arrendamientos Financieros							
B. Largo Plazo (B=b1+b2+b3)							
b1) Instituciones de Crédito							
b2) Títulos y Valores							
b3) Arrendamientos Financieros							
2. Otros Pasivos	7,042,879.39				5,386,097.51		
3. Total de la Deuda Pública y Otros Pasivos (3=1+2)	7,042,879.39				5,386,097.51		
4. Deuda Contingente 1 (Informativo)							
A. Deuda Contingente 1							
B. Deuda Contingente 2							
C. Deuda Contingente XX							
5. Valor de Instrumentos Bono Cupón Cero 2 (Informativo)							
A. Instrumento Bono Cupón Cero 1							
B. Instrumento Bono Cupón Cero 2							
C. Instrumento Bono Cupón Cero XX							

1 Se refiere a cualquier Financiamiento sin fuente o garantía de pago definida, que sea asumida de manera solidaria o subsidiaria por las Entidades Federativas con sus Municipios, organismos descentralizados y empresas de participación estatal mayoritaria y fideicomisos, locales o municipales, y por los Municipios con sus respectivos organismos descentralizados y empresas de participación municipal mayoritaria.

2 Se refiere al valor del Bono Cupón Cero que respalda el pago de los créditos asociados al mismo (Activo).

Obligaciones a Corto Plazo (k)	Monto Contratado (l)	Plazo Pactado (m)	Tasa de Interés (n)	Comisiones y Costos Relacionados (o)	Tasa Efectiva (p)
6. Obligaciones a Corto Plazo (Informativo)					
A. Crédito 1					
B. Crédito 2					
C. Crédito XX					

C. Daniel Alberto Escalante Valenzuela

Lic. Manuel Orrantía Fonseca

M.C. Juan Miguel Arias Soto

Sistema Estatal de Evaluación
 Informe Analítico de Obligaciones Diferentes de Financiamientos – LDF
 INSTITUTO SUPERIOR DE SEGURIDAD PUBLICA DEL ESTADO
 Del 01 de Enero al 31 de Marzo de 2017

ETCA-I-10


(PESOS)

TRIMESTRE: PRIMERO DEL 2017

Denominación de las Obligaciones Diferentes de Financiamiento (c)	Fecha del Contrato (d)	Fecha de Inicio de operación del proyecto (e)	Fecha de vencimiento (f)	Monto de la Inversión pactado (g)	Plazo pactado (h)	Monto promedio mensual del pago de la contraprestación (i)	Monto promedio mensual del pago de la contraprestación correspondiente al pago de Inversión (j)	Monto pagado de la Inversión al XX de XXXXXX de 2017 (k)	Monto pagado de la Inversión actualizado al XX de XXXXXX de 2017 (l)	Saldo pendiente por pagar de la Inversión al XX de XXXXXX de 2017 (m = g - l)
A. Asociaciones Público Privadas (APP's) (A=a+b+c+d) a) APP 1 b) APP 2 c) APP 3 d) APP XX B. Otros Instrumentos (B=a+b+c+d) a) Otro Instrumento 1 b) Otro Instrumento 2 c) Otro Instrumento 3 d) Otro Instrumento XX C. Total de Obligaciones Diferentes de Financiamiento (C=A+B)										

NADA QUE INFORMAR EN ESTE APARTADO


 C. Daniel Alberto Escalante Valenzuela
 Elaboró


 Lic. Manuel Orrantía Fonseca
 Revisó


 M.C. Juan Miguel Arias Soto
 Autorizó

Sistema Estatal de Evaluación
Informe sobre Pasivos Contingentes
INSTITUTO SUPERIOR DE SEGURIDAD PUBLICA DEL ESTADO
Al 31 de MARZO de 2017
(PESOS)

ETCA-I-11

TRIMESTRE: _____

A Corto Plazo


A Mediano Plazo


INFORME SOBRE PASIVOS CONTINGENTES: Informar las obligaciones que tienen su origen en hechos específicos e independientes del pasado que en el futuro pueden ocurrir o no, y de acuerdo con lo que acontezca, desaparecen o se convierten en pasivos reales por ejemplo, juicios, garantías, avales, costos de planes de pensiones, jubilaciones, etc.


A Largo Plazo

Demanda Laboral	708,751.61
Demanda Indemnizacion por muerte	10,786,745.00
Demanda Laboral 2015	<u>1,249,744.89</u>
	12,745,241.50

Bajo protesta de decir verdad declaramos que los Estados Financieros y sus Notas, son razonablemente correctos y son responsabilidad del emisor


C. Daniel Alberto Escalante Valenzuela
Elaboró


Lic. Manuel Orrantia Fonseca
Revisó


M.C. Juan Miguel Arias Soto
Autorizó

Sistema Estatal de Evaluación
Notas a los Estados Financieros
INSTITUTO SUPERIOR DE SEGURIDAD PÚBLICA DEL ESTADO

TRIMESTRE: PRIMERO DEL 2017

Al 31 de Marzo de 2017

a) NOTAS DE DESGLOSE

I) NOTAS AL ESTADO DE SITUACIÓN FINANCIERA

EFECTIVO Y EQUIVALENTES

Las partidas que integran este rubro al 31 de marzo de 2017 son las siguientes:

	2017
Efectivo	10,000
BBVA Bancomer Cta. 0104851579	850,378
BBVA Bancomer Cta. 0105699789	150,628
BBVA Bancomer Cta. 0150600164	3,244
BBVA Bancomer Cta. 0198730059	375,464
BBVA Bancomer Cta. 0105016436	102,075
BBVA Bancomer Cta. 0105016509	3,486,281
TOTAL	4,978,070

DERECHOS A RECIBIR EFECTIVO O EQUIVALENTES

Las partidas que integran este rubro al 31 de marzo de 2017 son las siguientes:

	2017
Cuentas por Cobrar a Corto Plazo	3,968,356
Deudores Diversos por Cobrar a Corto Plazo	11,766
Otros Derechos a Recibir Efectivo o Equivalentes	9,997
TOTAL	3,990,119

El rubro de cuentas por cobrar está integrado de la siguiente manera:

Municipio de Hermosillo	\$ 2,580,498
Gobierno del Estado de Sonora	<u>1,387,858</u>
	\$ 3,968,356